ATTI PARLAMENTARI

XIII LEGISLATURA

CAMERA DEI DEPUTATI

Doc. XV
n. 303

RELAZIONE DELLA CORTE DEI CONTI

AL PARLAMENTO

sulla gestione finanziaria degli Enti sottoposti a controllo in applicazione della legge 21 marzo 1958, n. 259

ENTE PARCO NAZIONALE GRAN PARADISO

(Esercizi 1994, 1995, 1996, 1997, 1998 e 1999)

Trasmessa alla Presidenza l'11 dicembre 2000

TIPOGRAFIA DEL SENATO (200)

PAGINA BIANCA

INDICE

Determinazione della Corte dei conti n. 82/2000 del 21 novembre 2000 ..... *Pag.* 5

Relazione sul risultato del controllo eseguito sulla gestione finanziaria dell'Ente Parco Nazionale Gran Paradiso, per gli esercizi dal 1994 al 1999 ..... » 7

DOCUMENTI ALLEGATI

Esercizio 1994:

Relazione del Commissario Straordinario ..... » 93
Relazione del Collegio dei Revisori ..... » 99
Bilancio consuntivo ..... » 109

Esercizio 1995:

Relazione del Commissario Straordinario ..... » 187
Relazione del Collegio dei Revisori ..... » 193
Bilancio consuntivo ..... » 205

Esercizio 1996:

Relazione del Commissario Straordinario ..... » 283
Relazione del Collegio dei Revisori ..... » 289
Bilancio consuntivo ..... » 297

Esercizio 1997:

Relazione del Commissario straordinario ..... » 371
Relazione del Collegio dei Revisori ..... » 378
Bilancio consuntivo ..... » 383

Esercizio 1998:

Relazione del Consiglio di amministrazione ..... » 457
Relazione del Collegio dei Revisori ..... » 463
Bilancio consuntivo ..... » 471

Esercizio 1999:

Relazione del Consiglio di amministrazione ..... » 535
Relazione del Collegio dei Revisori ..... » 541
Bilancio consuntivo ..... » 547

PAGINA BIANCA

Determinazione n. 82/2000

LA CORTE DEI CONTI

IN SEZIONE DEL CONTROLLO SUGLI ENTI

nell'adunanza del 21 novembre 2000;

visto il testo unico delle leggi sulla Corte dei conti approvato con regio decreto 12 luglio 1934, n. 1214;

vista la legge 21 marzo 1958, n. 259;

visto il decreto del Presidente della Repubblica in data 20 giugno 1966, con il quale l'Ente Autonomo Parco Nazionale Gran Paradiso è stato sottoposto al controllo della Corte dei conti;

visti i conti consuntivi dell'Ente suddetto, relativo agli esercizi finanziari dal 1994 al 1999; nonchè le annesse relazioni del Presidente dell'Ente e le relazioni del collegio dei revisori, relative ai suindicati consuntivi, trasmessi alla Corte in adempimento dell'articolo 4 della citata legge n. 259 del 1958;

esaminati gli atti;

udito il relatore, Consigliere dott. Antonio De Troia e, sulla sua proposta, discussa e deliberata la relazione con la quale la Corte, in base agli atti ed agli elementi acquisiti, riferisce alle Presidenze delle due Camere del Parlamento il risultato del controllo eseguito sulla gestione finanziaria dell'Ente per gli esercizi suindicati;

ritenuto che, assolto così ogni prescritto incombente, possa, a norma dell'articolo 7 della citata legge n. 259 del 1958, darsi corso alla comunicazione alle predette Presidenze, oltre che dei conti consuntivi – corredati delle relazioni degli organi amministrativi e di revisione – della relazione come innanzi deliberata, che alla presente si unisce perchè ne faccia parte integrante;

P. Q. M.

comunica, a norma dell'articolo 7 della legge n. 259 del 1958, alle Presidenze delle due Camere del Parlamento, insieme con i conti consuntivi per gli esercizi dal 1994 al 1999 – corredati delle relazioni degli organi amministrativi e di revisione – dell'Ente Autonomo Parco Nazionale Gran Paradiso, l'unita relazione con la quale la Corte riferisce il risultato del controllo eseguito sulla gestione finanziaria dell'Ente stesso.

L'ESTENSORE
f.to Antonio De Troia

IL PRESIDENTE
f.to Luigi Schiavello

PAGINA BIANCA

*RELAZIONE SUL RISULTATO DEL CONTROLLO ESEGUITO SULLA GESTIONE FINANZIARIA DELL'*ENTE PARCO NAZIONALE GRAN PARADISO *PER GLI ESERCIZI DAL 1994 AL 1999*

SOMMARIO

1. Premessa. - 2. Profili ordinamentali, legge quadro delle aree protette e stato di attuazione della stessa. - 3. La fusione di vigilanza. - 4. L'attività di controllo interno. - 5. Organi. - 6. Struttura organizzativa. - 7. Risorse umane. - 8. Attività istituzionale. - 9. Mezzi finanziari. - 10. La gestione di cassa. - 11. Il conto finanziario. - 12. La gestione di di cassa. - 13. La situazione amministrativa. - 14. Il conto economico. - 15. La situazione patrimoniale. - 16. Conclusioni.

PAGINA BIANCA

I. Premessa

1.1. Con la presente relazione continua la funzione referente della Corte dei conti, a norma dell'art. 2 della legge 21 marzo 1958, n. 259 e dell'art. 3 della legge 14 gennaio 1994, n. 20 in ordine al risultato del controllo eseguito sulla gestione finanziaria dell'Ente Parco Nazionale Gran Paradiso dopo la legge quadro sulle aree protette del 6 dicembre 1991 n. 394[1].

Detto ente è iscritto alla categoria IV della tabella allegata alla legge 20 marzo 1975, n. 70 ed è inserito nella tabella A allegata alla legge 21 ottobre 1984, n. 720 istitutiva del sistema di Tesoreria Unica per enti ed organismi pubblici.

Ad esso si applicano le disposizioni recate dall'art. 25 della legge 5 agosto 1978, n. 468 (riguardanti l'adeguamento del sistema della contabilità e del bilancio a quello annuale di competenza e di cassa dello Stato), dal D.P.R. 18 dicembre 1979, n. 696, dal D.Leg.vo 3 febbraio 1993, n. 29, e successivi modifiche ed integrazioni, nonchè la disciplina in materia di trattamento economico e giuridico del personale degli enti pubblici non economici.

Nel ricordare che la gestione finanziaria del P.N.G.P. è stata oggetto di referti al Parlamento fino al 1993, nell'attuale contesto si riferisce degli esiti delle gestioni concernenti gli esercizi 1994-1999.

Il non breve periodo al quale la presente relazione ha riguardo, consente una visione diacronica delle problematiche che interessano l'Istituto, visione che potrà essere utile, oltre che per il sindacato che al Parlamento spetta, per le scelte che lo stesso nella materia vorrà adottare.

Essa si propone di offrire sintetiche valutazioni in ordine ai risultati gestori sulla base dei dati emergenti dai rendiconti dell'ente e di prospettazioni riassuntive a tal fine affrontate. Alla relazione medesima sono in ogni caso allegati, come

---

[1] Gli adempimenti a cui l'ente e l'Amministrazione vigilante sono tenuti onde facilitare l'esercizio del controllo sono stati precisati con determinazione della Sezione n. 672 del 15 novembre 1996.

d'uso, i bilanci ed i rendiconti di ciascun esercizio, corredati dalle relazioni illustrative.

2. *Profili ordinamentali, legge quadro delle aree protette e stato di attuazione della stessa*

2.1. Il P.N.G.P. venne istituito con R.D.L. il 3 dicembre 1922, n. 1584, convertito nella legge 17 aprile 1925, n. 473, con il fine di conservare la fauna e la flora nei terreni costituenti la Riserva Reale di caccia del Gran Paradiso.

Successivamente, con Decreto legislativo del Capo provvisorio dello Stato 5 Agosto 1947, n. 871, ratificato con legge 17 aprile 1956, venne istituito l'Ente Parco Nazionale Gran Paradiso con sede in Torino ed ufficio distaccato ad Aosta.

Il D.P.R. 3 ottobre 1979 ha esteso il territorio del Parco ad alcune zone della Provincia di Torino per cui la sua superficie è di circa 72.000 ettari di terreno, in gran parte posto ad altitudine superiore a 1500 metri, suddiviso in due ambiti ricadenti nelle regioni Piemonte e Valle d'Aosta ricompresi nelle due province di Torino ed Aosta territorio composto da 13 comuni e da una miriade di villaggi sparsi all'interno del Parco con una popolazione di circa 8000 abitanti.

Le attività economiche riguardano essenzialmente l'agricoltura, l'industria ed il terziario con rilevanza crescente di quest'ultimo che occupa, mediamente, oltre il 40% della popolazione attiva.

Il panorama normativo entro il quale l'ente opera ha subito variazioni di grande rilievo, soprattutto determinate dalla istituzione del Ministero dell'Ambiente (legge 8 luglio 1986, n. 349) e dal varo, dopo lunga gestazione, della legge quadro sulle aree protette (legge 6 dicembre 1991, n. 394).

Con la prima legge (art. 5, comma 2), le competenze esercitate dal Ministero dell'agricoltura e foreste in materia di parchi nazionali sono state trasferite al dicastero di nuova istituzione, al quale in particolare è stato attribuito il compito (comma 3 dello stesso art. 5) di impartire agli enti parco, verificandone, poi, l'osservanza, le direttive necessarie al raggiungimento degli obiettivi scientifici, educativi e di protezione naturalistica.

L'art. 10 del regolamento per l'organizzazione del Ministero, emanato con D.P.R. 19 giugno 1987, ha poi attribuito al "Servizio per la conservazione della natura" il compito di emanare le direttive suddette e di definire criteri omogenei per la gestione degli enti parco.

2.2. La legge 394 del 1991, definite in via generale le finalità dello specifico regime di gestione e tutela delle aree protette, ha nell'ambito di quest'ultime individuato i parchi nazionali definendoli aree per le quali l'intervento di conservazione dello Stato è richiesto a tutela delle generazioni presenti e future.

La legge quadro stabilisce la personalità di diritto pubblico degli enti parco e ne individua gli organi, comprendendo, accanto al Presidente, al Consiglio direttivo, alla Giunta esecutiva ed al Collegio dei revisori, la Comunità del Parco, composta dai vertici delle regioni ed enti locali territoriali interessati alla gestione dell'area[2].

Alla Comunità del Parco, oltre a funzioni consultive (sul regolamento, sul piano del Parco sul bilancio, sul conto consuntivo e sullo statuto dell'ente), compete in particolare deliberare un piano pluriennale economico-sociale, soggetto a parere del Consiglio direttivo e ad approvazione della regione, per la promozione delle attività compatibili con le finalità del Parco.

Il Consiglio direttivo è chiamato invece a deliberare su tutte le questioni generali, tra le quali, oltre al bilancio ed allo statuto, particolare importanza rivestono il regolamento ed il piano del parco.

---

[2] Secondo il precedente ordinamento organi dell'Ente sono: il Presidente, il Consiglio di Amministrazione, il Comitato esecutivo e il collegio dei revisori.

Dopo aver provveduto a disciplinare la costituzione e l'organizzazione dell'ente, la legge quadro si preoccupa di dotare lo stesso degli strumenti giuridici necessari alla gestione del parco.

La tutela dei valori naturali e ambientali viene realizzata dall'ente parco attraverso l'adozione di uno strumento a contenuto complesso che prende il nome di "piano del parco" con cui viene sottoposto il suo territorio ad un regime coordinato di conservazione e valorizzazione.

Contenuto principale del piano sono l'organizzazione generale del territorio e la sua articolazione in quattro aree[3] o parti caratterizzate da forme differenziate di uso, godimento e tutela, nonchè la determinazione dei vincoli, delle destinazioni di uso pubblico o privato e delle norme di attuazione relative individuate secondo il grado di protezione.

Eventuali deroghe ai divieti (fatto salvo comunque il divieto delle attività dannose per la natura e per l'ambiente) e le prescrizioni relative alle attività consentite sono disciplinate dal regolamento del parco.

Il piano del parco, assieme al regolamento, svolge una funzione determinante nella definizione del regime giuridico dell'area protetta in quanto "ha effetto di

---

[3] Il piano suddivide il territorio in base al diverso grado di protezione, prevedendo: 1) riserve integrali, nelle quali l'ambiente naturale è conservato nella sua integrità; 2) riserve generali orientate nelle quali è vietato costruire nuove opere edilizie, ampliare le costruzioni esistenti, eseguire opere di trasformazione del territorio. Possono essere tuttavia consentite le utilizzazioni produttive tradizionali, la realizzazione delle infrastrutture strettamente necessarie, nonchè, interventi di gestione delle risorse naturali a cura dell'Ente parco. Sono altresì ammesse opere di manutenzione delle opere esistenti, ai sensi delle lettere a) e b) del primo comma dell'art. 31, l. 5 agosto 1978, n. 457; 3) aree di protezione nelle quali, in armonia con le finalità istitutive ed in conformità ai criteri generali fissati dall'ente parco, possono continuare, secondo gli usi tradizionali ovvero secondo metodi di agricoltura biologica, le attività agro-silvo-pastorali nonchè di pesca e raccolta di prodotti naturali, ed è incoraggiata anche la produzione artigianale di qualità. Sono ammessi gli interventi autorizzati ai sensi delle lettere a), b) e c) del primo comma dell'art. 31, l. n. 457/1978, salvo l'osservanza delle norme di piano sulle destinazioni d'uso; 4) aree di promozione economica e sociale facenti parte del medesimo ecosistema, più estesamente modificate dai processi di antropizzazione, nelle quali sono consentite attività compatibili con le finalità istitutive del parco e finalizzate al miglioramento della vita socioculturale delle collettività locali e al miglior godimento del parco da parte dei visitatori.

dichiarazione di pubblico generale interesse e di urgenza ed indifferibilità per gli interventi in esso previsti e sostituisce ad ogni livello i piani paesistici,i piani territoriali o urbanistici e ogni altro strumento di pianificazione" (art. 12, comma 7 legge quadro).

Il piano del parco – almeno in teoria – potrebbe concentrare e sostituire tutti i livelli di pianificazione interferenti sul territorio (per es. la pianificazione urbanistica comunale, quella territoriale, provinciale e regionale, quella paesistica, quella forestale, quella di bacino, quella agricola e anche quella faunistico-venatoria introdotta dalla legislazione sulla caccia) ed è immediatamente vincolante sia per i privati che per i soggetti pubblici.

Una valutazione definitiva e compiuta non appare ancora possibile. Occorrerà attendere la pratica redazione dei piani dei parchi per stabilire se saranno in grado di assemblare i diversi livelli di pianificazione in un processo organico e coordinato oppure se costituiranno l'ennesimo livello di pianificazione territoriale slegato dal contesto in cui si situa, malgrado la sua valenza generale[4].

Un altro atto di pianificazione è il Piano pluriennale economico-sociale per la promozione delle attività compatibili (P.P.E.S) il quale mira alla promozione delle iniziative atte a favorire lo sviluppo economico e sociale delle collettività eventualmente residenti nel territorio del parco e nei territori adiacenti.

---

[4] Siffatta efficacia conformativa del piano non è condivisa dagli esperti di pianificazione dei parchi nazionali, secondo i quali i piani dei parchi debbono "dialogare" con il contesto pianificatorio territoriale in cui si inseriscono, adoperando il metodo della concertazione.
Inoltre un quesito importante, anche dal punto di vista giuridico, al quale solo la prassi potrà dare risposta è se il Piano del parco sostituisca tutti i livelli di pianificazione nel senso che le previsioni del Piano sostituiscono solo le previsioni di medesima natura esistenti all'interno di un altro tipo di piano (in materia tale che, ad esempio, in assenza di previsioni specifiche in materia di tutela idrogeologica all'interno del piano del parco si debbono applicare le corrispondenti previsioni del piano di bacino esistente); oppure il piano sostituisce tutti i livelli di pianificazione, nel senso che dal momento in cui è istituito un parco nazionale occorrerà far riferimento esclusivamente alle previsioni del piano del Parco per qualsiasi tipo di disciplina pianificatoria (in maniera tale che, ad esempio, in assenza di previsioni in materia di tutela idrogeologica all'interno del Piano del Parco, si deve ritenere assente qualsiasi forma di tutela di settore nell'area).

Per il suo contenuto, è uno strumento finanziario che assegna direttamente oppure coordina, sulla base delle diverse fonti, le risorse economiche per lo svolgimento – da parte dei soggetti pubblici o privati – delle attività necessarie per il parco. Esso è destinato a favorire il consenso delle collettività residenti all'interno del parco, rendendo certamente più probabile l'accettazione e, quindi, l'effettività delle fonti di tipo normativo o pianificatorio.

Il PPES, in quanto destinato a realizzare lo "sviluppo economico compatibile" compensativo delle perdite in termini di sfruttamento convenzionale delle risorse naturali per le comunità residenti nell'area protetta, è l'applicazione più innovativa di quel principio di coordinamento tra conservazione e valorizzazione che è alla base della disciplina comune delle aree predette.

La suindicata disciplina normativa afferente i prefati strumenti di pianificazione che, peraltro, trova il suo precedente storico nella corrispondente legislazione regionale, se costituisce una importante innovazione sul piano teorico – legislativo, trova un limite nella estrema difficoltà della sua pratica attuazione atteso che, ad oltre un lustro dalla entrata in vigore della suindicata legge quadro, su venti parchi nazionali esistenti solo due hanno un piano adottato dalla Regione, mentre nessun piano economico – sociale risulta approvato dal suindicato Ente territoriale.

Ciò dipende, per il piano, oltre che dalla estrema complessità del suo contenuto che, quale strumento di gestione dell'area protetta non può limitarsi a disciplinare l'uso del suolo, ma, in base alla legge, deve stabilire altresì "gli indirizzi e i criteri per gli interventi sulla flora, sulla fauna e sull'ambiente naturale in genere", anche dal modulo procedimentale previsto, che, pur nella sua apparente linearità si appalesa, sul piano attuativo, macchinoso e lento[5].

[5] Dispone l'art. 12, commi 3, 4 e 5 della legge 394/1991:

Tale procedimentalizzazione, peraltro, contrasta con il contenuto e la funzione di un piano che, invece, richiederebbe un deciso carattere "autoregolante", capace, cioè, di raggiungere la più ampia sfera di efficacia applicativa mediante successive approssimazioni e correzioni.

---

3. Il piano è predisposto dall'Ente parco entro diciotto mesi dalla costituzione dei suoi organi, in base ai criteri ed alle finalità della presente legge. La Comunità del parco partecipa alla definizione dei criteri riguardanti la predisposizione del piano del parco indicati dal Consiglio direttivo del parco ed esprime il proprio parere sul piano stesso. Il piano, approvato dal consiglio direttivo, è adottato dalla regione entro novanta giorni dal suo inoltro da parte dell'Ente parco (40).

4. Il piano adottato è depositato per quaranta giorni presso le sedi dei comuni, delle comunità montane e delle regioni interessate; chiunque può prenderne visione ed estrarne copia. Entro i successivi quaranta giorni chiunque può presentare osservazioni scritte, sulle quali l'Ente parco esprime il proprio parere entro trenta giorni. Entro centoventi giorni dal ricevimento di tale parere la regione si pronuncia sulle osservazioni presentate e, d'intesa con l'Ente parco per quanto concerne le aree di cui alle lettere a), b) e c) del comma 2 e d'intesa, oltre che con l'Ente parco, anche con i comuni interessati per quanto concerne le aree di cui alla lettera d) del medesimo comma 2, emana il provvedimento d'approvazione. Qualora il piano non venga approvato entro ventiquattro mesi dalla istituzione dell'Ente parco, alla regione si sostituisce un comitato misto costituito da rappresentanti del Ministero dell'ambiente e da rappresentanti delle regioni e province autonome, il quale esperisce i tentativi necessari per il raggiungimento di dette intese; qualora le intese in questione non vengano raggiunte entro i successivi quattro mesi, il Ministro dell'ambiente rimette la questione al Consiglio dei ministri che decide in via definitiva."

5. In caso di inosservanza dei termini di cui al comma 3, si sostituisce all'amministrazione inadempiente il Ministro dell'Ambiente, che provvede nei medesimi termini con un commissario ad acta.

Come già rilevato nella relazione afferente la gestione del Parco Nazionale d'Abruzzo, (Atti Parlamentari XIII Legislatura, Doc. XV, n. 187) al fine di imprimere una più intensa dinamica al coordinamento degli interessi coinvolti dalla pianificazione (e successive modificazioni) sarebbe opportuna l'adozione – previa modifica normativa – di un modulo procedimentale convenzionale (tipo conferenza dei servizi: art. 14 e ss. legge 7 agosto 1990, n. 241) quale strumento idoneo a sviluppare e rendere effettiva la cooperazione in vista degli obiettivi comuni imposti dalla legge quadro.

Infatti detta figura organizzatoria, da attivare anche dopo l'acquisizione delle osservazioni scritte presentate ai sensi dell'art. 14, 4° comma della legge 394 del 1991, attraverso la contestuale partecipazione delle amministrazioni portatrici degli interessi coinvolti dall'adottando piano, meglio risponde all'esigenza non solo di accelerare i tempi di procedimento rendendo contestuali le determinazioni spettanti a ciascuna amministrazione, ma anche alla possibilità di consentire dialogo e reciproca interlocuzione, senza, peraltro, modificare le competenze in ordine ai singoli atti del procedimento (pareri, intese) ed al provvedimento finale.

Non poche perplessità suscita, poi, la divisione fra piano territoriale e piano socio-economico e ciò perchè, in un'area protetta, il quadro della pianificazione territoriale ed economica deve essere unitario se si vuole realizzare il coordinamento tra conservazione e valorizzazione del patrimonio naturale.

Né siffatta esigenza di considerazione unitaria dei due suindicati profili può ritenersi soddisfatta, ad avviso della Corte, dalla coordinazione dei relativi procedimenti attraverso un giudizio valutativo incrociato da parte del Consiglio Direttivo dell'Ente e da parte della Comunità, così come risulta dalla normativa vigente.

Analoghe considerazioni vengono formulate anche per l'approvàzione del regolamento del parco il cui procedimento si snoda attraverso il parere degli enti locali interessati nonchè l'intesa con le regioni e le province autonome interessate.

Anche la procedura di partecipazione dei soggetti contro e cointeressati prevista per il piano del parco non sembra esente da osservazioni atteso che non soddisfa, ad avviso della Corte, quell'esigenza di consenso che è indispensabile per le scelte fondamentali del regime giuridico e della gestione interna del parco, scelte che avvengono attraverso il piano.

Una diversa forma di partecipazione, peraltro non ignota al sistema ordinamentale (tipo alcune tecniche di consultazione utilizzate nella valutazione di impatto ambientale), avrebbe consentito, soprattutto in funzione di armonizzazione ponderazione e bilanciamento degli opposti interessi, l'intervento dei soggetti coinvolti come una funzione dinamica da realizzarsi all'inizio ed anche durante l'attuazione del piano e non soltanto tra l'adozione e l'approvazione così come previsto dalla legge quadro.

2.3 La legge quadro suindicata ha previsto (art. 35) che la disciplina dell'Ente Parco Gran Paradiso venga ai suindicati principi adeguata, fatti salvi i rapporti di

lavoro e previe intese con le regioni Val d'Aosta e Piemonte, tenendo conto delle attuali esigenze, specie in materia di funzionalità delle sedi e di sorveglianza.

Ai sensi dell'art. 4 della legge 4 gennaio 1994, n. 10, all'adeguamento può provvedersi con decreto ministeriale anzichè con il decreto del Presidente del Consiglio dei Ministri, previsto dall'art. 35 citato, fatta salva (come chiarito dalla Corte Costituzionale con sentenza del 6-15 luglio 1974), l'esigenza dell'intesa con le regioni.

Soltanto a distanza di sei anni dalla entrata in vigore della legge quadro n. 394 è stato adottato il previsto decreto di adeguamento (D.M. del 20 novembre 1997, n. 436). Tale ritardo che, come già fatto presente nella precedente relazione, è da ricollegare solo in parte alle difficoltà di raggiungere un'intesa fra le due Regioni interessate, ha comportato fin dal marzo 1994 il commissariamento dell'ente, stante l'impossibilità di procedere alla nomina di nuovi organi di amministrazione e la mancata attuazione di processi essenziali per la vita e lo sviluppo del parco, quali l'elaborazione del piano del parco e del piano pluriennale economico e sociale.

Il Consiglio direttivo, nominato con decreto del Ministero dell'Ambiente in data 4 agosto 1998, con deliberazione n. 42 del 27 settembre 1999, ha elaborato uno schema di statuto che è stato sottoposto al parere della Comunità del Parco e sarà successivamente trasmesso al Ministero dell'Ambiente per la verifica di legittimità. In esso viene fatta menzione delle norme di cui al D.Leg.vo n. 29/93 e successive modificazioni, in tema di responsabilità dirigenziale, in tema di responsabilità con riferimento ai procedimenti amministrativi ed anche in tema di controllo di gestione, come indicato nell'ex art. 20 del predetto decreto, oggi sostituito dalle norme del D.L.vo 30 luglio 1999, n. 286.

Per quanto concerne la bozza di statuto si rileva quanto segue:

il comma 2 dell'art. 1, con il quale venivano individuate le due sedi (legale ed amministrativa), è stato stralciato in sede di deliberazione del Consiglio Diret-

tivo (n. 42 del 27 settembre 1999) nonostante che l'art. 1, 2° comma, del Decreto del Ministero dell'Ambiente 20 novembre 1997, n. 436 (di adeguamento della disciplina del parco ai principi della legge n. 394/1991), indicasse espressamente che lo statuto dovesse ridefinire le sedi dell'ente tenuto conto delle disposizioni dell'art. 35 della stessa legge. Ciò comporta, che ove, confermata nell'attuale stesura, poichè l'art. 1 del decreto legislativo del capo provvisorio dello Stato 5 agosto 1947, n. 871 stabilisce la sede a Torino ed un ufficio distaccato ad Aosta, la norma si porrebbe in contrasto con il principio della territorialità della sede dell'ente previsto dall'art. 9, I comma della legge 394/1991;

- al comma 5 dell'art. 33 (piano pluriennale economico e sociale) è stato previsto che il piano venga modificato con la stessa procedura necessaria alla sua approvazione e venga aggiornato, con identiche modalità ogni dieci anni.

Anche per tale ultima norma, ove confermata, potrebbe configurarsi un contrasto con il comma 6 dell'art. 14 della legge 394 del 1991, il quale stabilisce che il piano in questione ha durata quadriennale e può essere aggiornato annualmente con la stessa procedura della sua formazione.

Ambedue le questioni vengono quindi segnalate per le determinazione e le iniziative di competenza della responsabile Amministrazione vigilante.

Tra le normative dell'ente è da annoverare il regolamento organico del personale, approvato dai competenti ministeri vigilanti in data 16 ottobre 1980, che però ha bisogno di essere modificato in più parti al fine di adeguarlo alla disciplina sopravvenuta in materia.

In assenza di un regolamento amministrativo e contabile, l'Ente applica il D.P.R. 696/79.

Con deliberazioni commissariali è stata adottata la normativa in ordine alle spese in economia e quella relativa alla determinazione dei termini e dei responsabili dei procedimenti amministrativi dell'Ente, quest'ultima regolarmente approvata dal Ministero vigilante.

2.4 Sul piano normativo va comunque risolto il problema della difformità dell'assetto organizzativo dell'ente rispetto alla sopravvenuta disciplina normativa prevista nella legge quadro sulle aree protette, del quale si è fatto cenno nel paragrafo precedente.

Ai sensi dell'art. 9, comma 1° della legge quadro, l'ente parco ha sede amministrativa e legale all'interno del proprio territorio, con previsione finalizzata a valorizzare lo stretto legame con l'area protetta.

Tale finalità ha trovato conferma nella giurisprudenza amministrativa che si è pronunciata in merito ai rapporti tra la previsione dell'art. 9, comma 1, e la norma transitoria di cui all'art. 35, 1°comma, che ha stabilito che, per i parchi già esistenti al momento della entrata in vigore della legge quadro (Parco Nazionale degli Abruzzi e Parco Nazionale del Gran Paradiso), si sarebbe provveduto ad adeguare con D.P.C.M. la relativa disciplina ai principi della legge 394, tenendo conto "delle attuali esigenze con particolare riguardo alle funzionalità delle sedi e alla loro sorveglianza".

In particolare, il Consiglio di Stato, nel confermare una decisione del Tribunale Amministrativo Regionale del Lazio che si era pronunciato sull'analogo problema riferito al Parco d'Abruzzo, ha motivatamente ritenuto che "quello della territorialità della sede dell'Ente parco è uno dei principi fondamentali (della più volte richiamata legge quadro) e quindi non suscettibile di essere derogato, se non per espressa previsione di legge".

Orbene alla luce del suindicato orientamento interpretativo, ritiene la Corte che l'Amministrazione vigilante – stante sul punto il silenzio della normativa di adeguamento adottata con D.M. del 20 novembre 1997, n. 436 – non possa non porsi il problema dell'attuale vigenza del D.Lgs. C.P.S. 5 agosto 1947, n. 871, ratificato con legge 17 aprile 1956, n. 561 che, all'art. 1, comma 1, prevede per il P.N.G.P. la sede in Torino ed un ufficio distaccato ad Aosta.

E ciò al fine di dare alla questione "sede" una soluzione – eventualmente normativa – uniforme a quella dell'altro parco storico, pienamente giustificata dalla omogeneità di situazioni connotate dalla ricorrenza di omologhi elementi soggettivi ed oggettivi.

3. La funzione di vigilanza

3.1. La funzione di vigilanza e di controllo sulle deliberazioni del Consiglio direttivo trova, allo stato, la sua disciplina fondamentale nelle seguenti fonti normative primarie tutte applicabili – nel periodo considerato – negli ambiti di operatività di seguito indicati: la legge 70/1975 e la legge 394/1991.

In base al combinato disposto di cui agli artt. 25, 2° comma e 29, 1° comma, della legge 70 è soggetta ad approvazione del Ministero vigilante di concerto con quello del Tesoro la delibera di adozione del regolamento organico del personale e dell'ordinamento dei servizi.

A norma del richiamato art. 29 sono, poi parimenti, soggette ad approvazione del Ministero vigilante di concerto col Ministro del Tesoro le delibere concernenti a) la definizione o la modifica della consistenza organica di ciascuna qualifica, il numero dei dirigenti degli uffici e degli addetti gli uffici stessi; b) l'aumento o la modifica degli stanziamenti relativi a spese generali e di personale in conformità degli accordi sindacali approvati dal Governo.

Per le deliberazioni relative ai bilanci di previsione e ai conti consuntivi è prescritta la sola comunicazione ai sensi rispettivamente dell'art. 30, 3° comma della legge 70 (che tuttavia fa salve le norme in vigore sull'approvazione) e dell'art. 32 ultimo comma del D.P.R. 696/1979.

La legge quadro 394/1991 prevede all'art. 9 la vigilanza sugli enti parco.

A fronte di un siffatto quadro normativo che non specifica l'ambito di operatività del suindicato potere di vigilanza, il Ministero dell'Ambiente ha interpellato il Consiglio di Stato che, con il parere del 15 febbraio 1999, ha precisato che la vigilanza – diversamente da quanto prospettato dall'Amministrazione richiedente – non può identificarsi e ridursi negli specifici poteri di controllo tutorio sugli atti indicati negli articoli 29 e 30 della legge n. 70/1975, ma comprende anche il controllo di legittimità di tutti gli atti dell'ente non sottoposti ad approvazione, nel

pieno rispetto del principio di autonomia, posto che un tale tipo di controllo si esaurisce e si contiene in un giudizio di conformità a quanto obiettivato nelle norme.

A siffatto orientamento interpretativo si è attenuta l'Amministrazione. Di conseguenza la vigilanza sugli enti parco si svolge oltre che sui documenti contabili fondamentali degli enti suddetti (bilancio di previsione, conto consuntivo) anche sugli atti che adottano e sull'attività gestionale che pongono in essere.

Tale vigilanza che, a decorrere dal 1998, si appalesa caratterizzata da tempestività di interventi che riguardano gli aspetti più diversi della poliedrica attività che gli enti svolgono, si traduce, anche in considerazione dei suoi contenuti, in una sicura guida per gli stessi non disgiunta dall'apertura al dialogo per le tesi talora non collimanti di cui questi ultimi si facciano portatori.

Frequentemente, in conseguenza degli interventi di vigilanza, atti deliberativi o fatti gestionali degli enti vengono annullati o modificati e poichè, solitamente, gli atti deliberativi degli organi degli enti non vengono portati ad esecuzione se non dopo la pronuncia dell'Amministrazione vigilante, l'intervento di quest'ultima evita lo svolgimento di attività non conforme a legge o quanto meno non opportuna sotto il profilo gestionale.

Al fine di coordinare l'azione degli enti e di richiamare l'attenzione sugli obblighi imposti dalle leggi o su fatti e vicende che potrebbero influire sulla gestione, il Ministero dell'Ambiente ha diramato una serie di note e di direttive, che della vigilanza costituiscono una naturale logica espressione. Siffatta attività di indirizzo e coordinamento, che si pone a monte dell'attività di gestione degli enti, conformandola, può essere esemplificativamente richiamata.

Così, delle 79 direttive diramate a decorrere dal giugno 1997, meritano di essere ricordate in particolare quelle concernenti l'adozione dei provvedimenti di urgenza, l'individuazione dei parametri di ripartizione dei fondi, la disciplina del contratto di lavoro del Direttore del Parco, il gratuito patrocinio dell'Avvocatura

di Stato, lo statuto tipo, le procedure concorsuali del personale, l'attività di pianificazione degli Enti parco, il riaccertamento dei residui attivi e passivi, le spese di rappresentanza.

3.2. Sempre nell'ambito del potere di coordinamento suindicato si inquadra la formulazione di un tipo di statuto e di regolamento di amministrazione e contabilità che certo non vuole, sostituire o mortificare, in nome di un'esigenza di uniformità, il potere normativo degli enti, ma solo essere di ausilio agli stessi che dovranno, pertanto, adattarne il testo alle concrete situazioni che, pur nella identità di compiti e funzioni, possono essere diverse per ogni ente.

Va, però, rilevato come le disposizioni contenute nel regolamento tipo anzidetto oltre a rilevarsi, salvi minimi mutamenti, pedisseque di quelle dettate, per gli enti pubblici di cui alla legge 20 marzo 1975, n. 70, dal D.P.R. 18 dicembre 1979, n. 696, dovranno in alcune parti essere modificati per adattarli alle sopravvenute esigenze di disciplina di cui alla legge 23 giugno 1999, n. 208 (che prevede l'obbligo degli enti e organismi pubblici di cui all'art. 1, comma 2° del D.L.vo n. 29/1993 di adeguare il sistema di contabilità ai principi contenuti nella legge 3 aprile 1997, n. 94) e al D.L.vo 29 ottobre 1999, n. 419.

Inoltre una più puntuale attuazione richiede il principio di separazione tra indirizzo politico e gli atti di amministrazione e gestione delineata nello schema di statuto sulla base delle indicazioni formulate dall'art. 3, comma 2° del decreto legislativo n. 29/93, come riformulato dall'art. 35del D.L.vo 31 marzo 1998 n. 80.

Infatti, da una lettura attenta dello stesso emergono alcuni aspetti che meritano di essere evidenziati.

In particolare, per quanto concerne le funzioni spettanti al Presidente (art.6, punto 7, lettera a), occorre rilevare che questi, oltre ad avere la rappresentanza legale dell'Ente, "definisce gli obiettivi ed i programmi da attuare" ed impartisce al Direttore le direttive generali per l'azione amministrativa e la gestione. Con tali

funzioni lo schema di statuto sembra riconoscere, implicitamente, al Presidente il compito di direzione politica in attuazione dell'art. 3 del D.L.vo 29/93[6].

Orbene siffatta competenza programmatica, peraltro non riconducibile alla normativa della legge quadro che all'art. 9 riserva al Consiglio direttivo ogni decisione "in merito a tutte le questioni generali", non si appalesa coordinata con l'art. 12 dello statuto che prevede, sia pure con diversa accezione, una competenza del suindicato organo collegiale in ordine alla determinazione dell'indirizzo programmatico e alla definizione degli obiettivi da perseguire, creando, in tal modo, non poche difficoltà sul piano ermeneutico e rischi di confusione e sovrapposizione nella successiva fase attuativa.

Di ciò ha preso atto il Ministero vigilante il quale, nelle vie brevi, ha comunicato che, in merito, sono allo studio modifiche delle norme previste nello statuto tipo anche allo scopo di adeguarle alla sopravvenuta normativa di cui alla legge 22 dicembre 1998, n. 426 e al decreto legislativo 29 ottobre 1999, n. 419.

Una più adeguata formulazione richiede, inoltre, il punto 7 dello stesso articolo ove è stabilito che il Presidente...." assegna al Direttore in tutto o in parte le risorse finanziarie iscritte al bilancio dell'ente per il perseguimento degli obiettivi fissati".

La locuzione "....in tutto o in parte...." merita qualche riflessione.

Innanzi tutto essa appare in contrasto con quanto ribadito nel successivo art. 26 di detto schema, dove si dichiara che il Direttore del parco "...adotta gli atti di ge-

---

[6] In merito occorre tuttavia precisare che naturale destinatario delle funzioni di direzione politica è senz'altro il Consiglio Direttivo che secondo quanto stabilito dall'art. 9 della legge 394/91 "...delibera in merito a tutte le questioni generali...." Ciò risulta anche confortato da quanto stabilito dallo stesso schema di statuto nell'art. 12 che in merito alle funzioni del Consiglio direttivo così recita: "Il consiglio direttivo determina l'indirizzo programmatico e definisce gli obiettivi da perseguire nonchè verifica, attraverso il Presidente, la rispondenza dei risultati della gestione amministrativa alle direttive generali impartite, inoltre delinea l'attività complessiva dell'Ente improntandola ai principi di buon andamento, imparzialità e legalità di cui all'art. 97 del dettato costituzionale, oltrechè ai criteri di economicità di efficacia e di pubblicità secondo le modalità previste dalla legge 7 agosto 1990 n. 241 e delle altre disposizioni che disciplinano i singoli procedimenti".

stione tecnica, amministrazione e finanziaria per la realizzazione dei programmi dell'ente... esercita autonomamente i poteri di spesa connessi alle funzioni proprie...".

Risulta evidente che per svolgere tali compiti al Direttore devono essere assegnate in tutto (e non in parte) le risorse finanziarie a disposizione, altrimenti questi non sarebbe nemmeno responsabile dei risultati dell'azione svolta e della gestione delle risorse impiegate.

La locuzione di cui sopra appare altresì in contrasto con quanto previsto dall'art. 14 del D.L.vo 29/93 sostituito dall'art. 9 del D.L.vo 31 marzo 1998, n. 80, in merito all'impossibilità dell'organo politico (Presidente) di avocare a sè o adottare provvedimenti o atti di competenza dei dirigenti.

In definitiva al Direttore del Parco in qualità di dirigente responsabile dell'attività amministrativa e di gestione, devono essere assegnate tutte le risorse finanziarie iscritte al bilancio dell'Ente e ciò anche nell'intento - voluto dal legislatore - di conferire una maggiore autonomia decisionale al dirigente che dovrà poi rispondere dei risultati raggiunti.

Occorre, infine, rilevare che la necessaria rimodulazione delle competenze del direttore in adempimento alla prevista distinzione tra funzioni di indirizzo politico-amministrativo e gestione finanziaria, tecnica e amministrativa prevista dal D.L.vo 3 febbraio 1993, n. 29 e successivi interventi correttivi, non può non attrarre nella sfera di attribuzione del Direttore del Parco anche la concessione del "nulla osta" attualmente di competenza del Presidente. Quanto sopra anche in attuazione dell'art. 45,comma 1° del citato D.L.vo n. 80/98, con cui viene disposto che a decorrere della data di entrata in vigore della legge delegata le disposizioni previgenti attributive ad organi di governo del potere di emanare atti di gestione "si intendono nel senso che la relativa competenza spetta ai dirigenti".

Pur compreso nella vigilanza, il Ministero dell'Ambiente non ha esercitato alcun potere ispettivo per accertare "in loco" lo stato di attuazione delle complesse

e molteplici finalità assegnate dalla legge quadro agli enti parco, e ciò stante la carenza di una struttura che, ad avviso della Corte, sarebbe necessaria anche nella considerazione che trattasi di enti a finanza prevalentemente derivata.

4) L'attività di controllo interno

La legge n. 20/94 – come sottolineato da questa Sezione con determinazione n. 56/95 – nella nuova modulazione ed articolazione del controllo sulla gestione valorizza la funzione del Collegio dei sindaci o organo similare, chiamato a svolgere un'approfondita azione di segnalazione e di stimolo nei confronti dei responsabili dell'attività di gestione e, dall'altra, ad offrire alla Corte dei conti, nella sua qualità di organo di controllo esterno, utili elementi per una completa ponderazione e valutazione dei principali fatti gestionali nel quadro normativo disegnato dalla legge 21 marzo 1958, n. 259.

L'art. 9 della legge quadro sulle aree protette del 6 dicembre 1991, così come peraltro il precedente ordinamento, prevede tra gli organi dell'ente parco il Collegio dei revisori dei conti che, al pari degli altri, dura in carica cinque anni ed esercita il riscontro contabile sugli atti secondo le norme di contabilità dello Stato e sulla base dei regolamenti di contabilità dell'Ente parco.

In concreto l'attività del collegio - per quanto emerge dai verbali delle sue sedute - peraltro, non sempre tempestivamente trasmessi - pur svolgendosi nel rispetto delle cadenze di legge, non sembra possa considerarsi adeguata espressione dei compiti ad esso demandati dell'ordinamento.

E' mancata – secondo la Corte – una specifica attività intesa a fornire all'ente le indicazioni ed i suggerimenti necessari sia sotto il profilo gestionale sia sotto quello giuscontabilistico, anche con riferimento agli atti di impegno relativi alle spese in conto capitale fondati su meri progetti.

Del pari non può non sottolinearsi l'intempestiva segnalazione relativamente alle carenze degli inventari, alla omessa istituzione di un registro dei beni ammortizzabili e al mancato aggiornamento del valore storico dei beni, stante l'assenza di rivalutazione o svalutazione dei valori iscritti a registro.

In sostanza l'esame di detto collegio ha riguardato prevalentemente il mero accertamento dei profili contabili finanziari senza esprimere, come pure è richiesto dall'ordinamento interno della Ragioneria Generale, valutazioni afferenti – tra l'altro - la valenza programmatoria del bilancio preventivo, la proporzionalità delle spese generali alla struttura organica dell'ente, l'economicità delle stesse, il rapporto tra spese istituzionali e spese per l'acquisto di mezzi e servizi. Per quanto concerne i consuntivi è mancato ogni giudizio sulla gestione, là dove, invece, la circolare vademecum del Ministero del tesoro n. 5 in data 21 gennaio 1997 configura l'intervento dell'organo interno come la "summa" dell'attività di consulenza e controllo svolta nel corso dell'esercizio e in cui "vanno formulate valutazioni e giudizi sulla gestione riassumendo anche quanto attestato nei verbali redatti in corso di esercizio".

Il corretto adempimento di quest'obbligo agevolerebbe il compito spettante alla Amministrazione vigilante di esprimere una definitiva valutazione di merito attraverso una motivata pronuncia sull'attività gestionale dell'ente per il periodo cui si riferisce il conto consuntivo, consistente in un giudizio sulla regolarità della gestione stessa e sul grado di perseguimento delle finalità istituzionali.

5. Organi

5.1. Per quanto concerne gli organi del P.N.G.P. è da rilevare che il decreto del 20 novembre 1997 di adeguamento dell'ordinamento dell'ente ai principi della legge quadro ha sostanzialmente ripreso l'organizzazione tipica da quest'ultima prevista apportando delle modifiche nei procedimenti amministrativi di nomina degli organi e nella loro composizione al fine di recepire anche la rappresentanza delle regioni Valle d'Aosta e Piemonte, nel Consiglio Direttivo, nella Giunta e nel Collegio dei revisori.

Ciò premesso, dopo un lungo periodo di commissariamento, connesso al ritardo dell'emanazione della suindicata normativa di adeguamento, con decreto del Ministero dell'Ambiente del 4 agosto 1998 è stato nominato il Consiglio Direttivo cui è seguita, con decreto del 30 novembre 1998 la nomina del Presidente dell'Ente. Con deliberazione del 21 gennaio 1999 il suindicato organo collegiale ha nominato la Giunta esecutiva composta da 5 membri, che, pur non essendo in grado di funzionare a pieno diritto, considerato che lo statuto da cui essa trae normativamente la propria legittimazione e le proprie attribuzioni non ancora viene deliberato dal Consiglio Direttivo, tuttavia svolge, sul piano fattuale, un importante ruolo consultivo e propositivo nell'ambito della attività del parco.

In conformità all'art. 10 della legge n. 394/91 è stata istituita la Comunità del Parco formata dai Presidenti delle Regioni Piemonte e Valle d'Aosta, dal Presidente della Provincia di Torino, dai sindaci di 13 comuni e dai Presidenti delle due comunità montante, tutti residenti nel territorio del Parco.

Con decreto ministeriale del 25 maggio 1998 il Ministro dell'Ambiente ha provveduto, in base all'art. 9 comma 11 della suindicata legge quadro, nel testo sostituito dalla legge n. 9 dicembre 1998, n. 426, alla nomina del Direttore.

Dall'esame delle presenze, nel corso del 1999, dei membri dei vari organi dell'ente è emerso, in sede ispettiva, che la percentuale di presenza media degli stessi è del 91% per il Consiglio direttivo; e del 95,5% per la Giunta esecutiva.

Più bassa risulta la percentuale di effettiva presenza alle riunioni dei membri della Comunità del parco, che si attesta a 76,35.

E' appena il caso di rilevare che la numerosa composizione di detto organo impedisce il regolare svolgimento dei compiti assegnatigli; maggiore funzionalità potrebbe essere ottenuta con la previsione di una delega da parte dei rappresentanti delle varie istituzioni.

Per il collegio dei revisori dei conti, che attualmente risulta composto di 2 membri considerato che quello di spettanza delle regioni non è ancora stato nominato, si riscontra una percentuale totalitaria di presenza effettiva.

5.2. La misura dei gettoni di presenza e delle indennità di carica spettanti ai componenti degli organi di amministrazione e di controllo degli enti parco, già stabilita con decreto del Ministero dell'Ambiente in data 4 agosto 1994, è stata aggiornata con decreto del 9 dicembre 1998 nei seguenti importi lordi mensili:

- Presidente: lire 5.373.000;
- Vice Presidente: lire 1.612.000;
- componenti Giunta esecutiva: lire 282.000;
- componenti Consiglio direttivo: lire 151.000;
- Presidente del Collegio dei Revisori dei conti: lire 330.000;
- componenti del Collegio dei Revisori dei conti: lire 218.000.

Il gettone di presenza per la partecipazione, ai comitati e alle commissioni previste dalla legge 394/1991 è fissato in lire 67.000 al lordo delle ritenute di legge.

6. *Struttura organizzativa*

6.1. Per l'attuazione delle finalità istitutive affidategli dalla legge l'Ente si avvale di una struttura organizzativa articolate in due unità organiche (Affari generali, Amministrativa e Tecnica; Scientifica, Sanitaria e della Sorveglianza) ordinate nei seguenti servizi:

Servizio affari generali, pubbliche relazioni e segreteria	Torino
Servizio amministrativo-contabile	Aosta
Servizio tecnico e urbanistico	Aosta
Servizio turistico	Torino
Servizio botanico vegetazionale	Val Notey (TO)
Servizio scientifico	Torino
Servizio sanitario	Noasca (TO)
Servizio di sorveglianza	Valli del Parco

Il delineato apparato organizzativo articolato in otto servizi sembra appalesarsi coerente con l'esigenza di disporre di una struttura agile attraverso cui si estrinsechi, anche tramite articolazioni interne di uno stesso servizio, lo stretto rapporto di funzionalità che esiste fra l'assetto organizzativo e categoria di interessi omogenei per i singoli settori.

In ogni caso la Corte ritiene, in merito, che sarebbe opportuno, stante la identità strutturale e funzionale dei singoli enti parco, che venisse adottato, anche in attuazione del d.l.vo 29/1993 e successive modificazioni, uno schema tipo di organizzazione interna e di ripartizione di compiti fra unità di servizio, aderente all'elemento costante rappresentato dallo stretto nesso che deve esistere tra la struttura organizzativa e la soddisfazione degli interessi generali canonizzati nella legge quadro.

Ovviamente questa esigenza di uniformità di organizzazione e di articolazioni interne non deve sacrificare quella necessaria adattabilità alle concrete situazioni che, pur nell'identità di compiti e funzioni, possono essere tipiche di singoli enti.

Analoghe considerazioni vengono formulate anche per i regolamenti organici e per quello di organizzazione e di amministrazione che evidenziano pari esigenze di uniformità sostanziale, pur rispettosa delle valutazioni autonome che possono rendersi necessarie per particolari situazioni fattuali.

6.2. Con deliberazione commissariale in data 22 gennaio 1997 è stata istituita, in attuazione dell'art. 20 del D.lg.vo 29/93, la funzione di controllo interno, la quale è stata affidata ad un "Nucleo di valutazione" che ha operato in assoluta autonomia rispetto ad ogni altra struttura dell'Ente rispondendo direttamente al Presidente del Parco.

La posizione istituzionale di detto ufficio, la sua composizione e le sue funzioni sono disciplinate da apposito regolamento.

Il nucleo di valutazione, che è costituito da tre componenti esperti nelle tecniche di valutazione e gestione nei settori Amministrativo, Organizzativo e del personale, svolge funzioni volte a garantire la realizzazione degli obiettivi, l'economicità della gestione, il corretto utilizzo delle risorse e l'imparzialità e la trasparenza dell'azione amministrativa.

Con l'ausilio di un esperto esterno – che integra l'organo de quo – è stata elaborata, dando esecuzione alla complessità di compiti analiticamente previsti in un apposito regolamento, una metodologia di lavoro articolata e completa nella sua dinamica interna che potrebbe essere assunta dal Ministero – pur in assenza di una contabilità economica che individui i centri di costo - come un iniziale sistema di misurazione e valutazione dell'attività gestoria, da meglio approfondire in attuazione del D.L.vo 30 luglio 1999, n. 286.

7. Risorse umane

7.1. In data 5 giugno 1995 il Commissario straordinario aveva deliberato, sulla base della verifica dei carichi di lavoro effettuata in conformità ai criteri metodologici indicati dal Dipartimento della funzione pubblica, la pianta organica dell'Ente fissando il fabbisogno complessivo in 106 unità compreso il Direttore. In ordine a tale ipotesi sia il Dipartimento suindicato che il Ministero del Tesoro – IGOP espressero delle riserve in considerazione soprattutto della ritenuta possibilità di una migliore e più razionale utilizzazione delle strutture e delle risorse umane, proponendo di confermare l'organico complessivo di 85 unità già approvato nel 1992.

Quest'ultima soluzione, accolta favorevolmente dall'Ente, è stata definitivamente approvata dal Ministero dell'Ambiente con Decreto Ministeriale n. 288 del 1° agosto 1997.

La nuova pianta organica, composta di 1 dirigente e 84 unità di personale di varia qualifica, è evidenziata nel prospetto che segue, dal quale risulta la consistenza effettiva del personale in servizio alla scadenza del 31 dicembre degli anni su cui si riferisce.

Situazione del personale

Qualifica funzionale	Dotazione organica	Personale in servizio al 31 Dicembre					
		'94	'95	'96	'97	'98	'99
Dirigente	1	--	--	--	--	--	--
X	1	1	1	1	1	1	--
VIII	3	--	--	--	--	1	3
VII	10	9	9	8	8	8	10
VI	16	2	2	2	2	6	7
V*	52	53	50	51	53	46	48
IV	2		1	1	1	2	1
	85	66	63	63	66	63	69

*La quinta qualifica comprende solamente il profilo professionale di operatore di vigilanza

L'indice medio di copertura, pari al 75%, solo in parte è dovuto al blocco degli organici posti delle leggi finanziarie, blocco che peraltro è stato rimosso per gli enti parco con legge 23/12/1996, n. 662 (art. 1 comma 46).

Perciò l'ente, previa approvazione del relativo regolamento, ha bandito numerosi concorsi afferenti le qualifiche scoperte, che sono in fase di espletamento o sono stati già espletati.

Il nuovo Contratto collettivo nazionale di lavoro relativo al personale (non dirigente) del comparto enti pubblici non economici di cui all'art. 4 del D.P.C.M. 30 dicembre 1993, n. 593, entrato in vigore in data 17 febbraio 1999 e concernente il periodo 1° gennaio 1998 – 31 dicembre 2001 per la parte normativa ed il periodo 1° gennaio 1998 – 31 dicembre 1999 per la parte economica prevede l'inquadramento del personale dell'Ente secondo il nuovo sistema di classificazione del personale ripartito per aree professionali. Tali aree, individuate mediante apposite "declaratorie", sono destinate a sostituire le qualifiche funzionali del sistema di inquadramento previsto dal D.P.R. n. 285/1988 accorpandole in più livelli omogenei di competenze secondo profili professionali collocati su posizioni diverse.

7.2. Nel prospetto che segue sono esposti i dati relativi alle spese per il personale con l'indicazione delle variazioni percentuali annue, l'incidenza sul totale delle spese correnti ed il costo unitario medio:

Costo del personale

(in milioni di lire)

	1996	1997	1998	1999
A) Oneri per il personale in servizio				
- Stipendi ed altri assegni fissi	2.376	2.603	2.700	3.360
- Lavoro straordinario, incentivanti produttività e indennità	525	535	545	567
- Missioni	71	59	77	90
- Oneri previdenziali e assistenziali	1.051	1.155	1.154	1.285
- Corsi di formazione	22	30	30	23
Totale A (Costo globale)	4.045	4.382	4.506	5.325
B) Benefici sociali ed assistenziali				
Altri oneri sociali (buoni pasto)	85	72	86	145
Quota di accantonamento fondo	110	150	150	680
Totale B)	195	222	236	825
Totale Generale (A+B)	4.240	4.604	4.742	6.150
Variazione % totale generale	---	8,58	3,00	29,69
Incidenza sul totale spese correnti*	47,86%	64,61%	57,56%	65,70

*L'incidenza è calcolata escludendo dal totale generale la voce "quota di accantonamento fondo indennità di anzianità

Variazione del costo globale e medio unitario

(in milioni di lire)

	1996	1997	Var. %	1998	Var. %	1999	Var. %
Costo globale	4.045	4.382	8,33	4.506	2,83	5.325	18,15
Costo medio unitario*	63,2	65,4	3,48	70,4	7,65	77,17	9,62

* Nel calcolare il costo medio unitario, il numero delle unità in servizio considerato comprende anche il Direttore Generale.

Pur permanendo una situazione di carenza del personale rispetto all'organico e un andamento alterno delle unità in servizio, i dati evidenziano un costante incremento della spesa relativa e una ulteriore crescita del costo unitario medio.

A determinare tali risultati hanno principalmente concorso: gli aumenti contrattuali previsti dal D.P.C.M. 14 febbraio 1997 per il personale dirigente e dal C.C.N.L. 1° luglio 1996 per il restante personale dipendente, gli incrementi verificatisi alla voce "indennità pensionabile" corrisposta al solo personale di sorveglianza l'indennità di bilinguismo[7] nonchè l'assunzione di sette unità conseguente all'espletamento di concorsi pubblici.

Il prospetto che segue mostra le variazioni intervenute tra gli importi relativi alle previsioni iniziali e quelli a consuntivo, relativamente al costo globale del personale.

Scostamento costo globale del personale

Anno	Preventivo	Consuntivo	Scostamento
1996	4.107	4.045	- 1,51
1997	4.387	4.382	- 0.11
1998	4.647	4.506	- 3.03
1999	4.647	5.325	+ 12,73

[7] In base al D.P.C.M. 30 maggio 1998, n. 287 viene corrisposta una indennità di bilinguismo al personale dei comparti del pubblico impiego in servizio presso uffici o enti ubicati nella regione Valle d' Aosta, previo superamento di apposito esame. Con decreto del Ministero del Tesoro del 22 dicembre 1992 sono state fissate le misure delle indennità a far data dal 5 dicembre 1992.

7.3. Per lo svolgimento delle proprie attività il P.N.G.P. continua a fare ricorso a prestazioni di soggetti estranei alla struttura mediante incarichi di collaborazione professionale, giustificati – secondo l'ente - dalle carenze di organico.

Tale pratica, seguita per realizzare attività di ricerca, di collaborazione scientifica e di didattica ambientale, è stata peraltro utilizzata anche per incombenze di natura amministrativa e di supporto tecnico e amministrativo, (nei settori tecnico-patrimoniale, urbanistico e amministrazione e contabilità) per le quali non sempre è agevole la distinzione tra i presupposti del lavoro autonomo o dipendente soprattutto quando la prestazione avviene attraverso l'inserimento del soggetto nell'organizzazione dell'ente e con caratteristiche assimilabili al rapporto di lavoro subordinato.

In merito ai menzionati incarichi professionali la Corte, pur consapevole che il ricorso ad essi può essere in parte riconducibile alle carenze di organico, deve far presente che l'autonomia di cui gode l'ente nell'avvalersi di specifiche professionalità a fini istituzionali, è subordinata all'osservanza di precise condizioni normative e circoscritta entro rigorosi limiti temporali. Al riguardo, l'art. 7, comma 6, del D.leg.vo n. 29/1993 dispone che siano preventivamente determinati durata, luogo, oggetto e compenso delle collaborazioni fornite da "esperti di provata competenza".

Il successivo articolo 36, 4° comma,vieta inoltre, ove non sussistono concrete esigenze funzionali o vi sia la possibilità di farvi fronte con personale in servizio, la costituzione di rapporti di lavoro a tempo determinato per prestazioni superiori a tre mesi e, in ogni caso, configura la nullità di pieno diritto delle assunzioni anche in forma di contratti d'opera, effettuate in violazione di detto divieto.

In ogni caso si rileva che detto fenomeno, anzichè assumere proporzioni sempre più ridotte nel tempo, ha avuto una progressiva espansione proprio nel periodo successivo al citato decreto 29 come risulta dal seguente prospetto.

(in migliaia di lire)

	1994	1995	1996	1997	1998	1999
Prestazioni professionali	171	181	200	290	290	290

Va pertanto richiamata l'attenzione dell'Ente e dell'organo di controllo interno – nonchè dell'Amministrazione di vigilanza – perchè siano verificate le richieste condizioni, specialmente laddove l'eventuale ricorso improprio a contratti di lavoro a tempo determinato dissimuli forme anomale di assunzione; e perchè venga adottata ogni idonea iniziativa al fine di pervenire, in tempi brevi, alla conclusione delle procedure concorsuali in itinere per l'assunzione di personale.

Comunque l'onere medio sostenuto, nel quadriennio 1996-1999, per prestazioni professionali non risulta particolarmente elevato in quanto esso è pari solo a 0,23 del costo medio annuale del personale in servizio nel periodo considerato.

L'indennità pensionabile di cui al D.P.R. 27 marzo 1984, n. 69 è corrisposta, anche sulla base di univoci orientamenti giurisprudenziali, alle sole guardie del Parco che, essendo equiparate al Corpo Forestale per le funzioni che esplicano, sono considerate forze di polizia, secondo la specifica definizione di cui all'art. 16 della legge 1° aprile 1981, n. 121.

8. L'attività istituzionale

Malgrado il commissariamento che ne ha caratterizzato la gestione nel periodo del 1994 al 1999, in questi anni l'Ente Parco, a cui va dato atto della collaborazione prestata nel fornire risposte puntuali ai numerosi quesiti posti per la redazione della presente relazione, ha attivato una serie di iniziative che si sono sviluppate lungo quattro direttrici fondamentali:

* rapporti istituzionali
* progetti ed investimenti
* ricerca scientifica
* promozione attività di fruizione

Rapporti istituzionali

Si è notevolmente sviluppato il processo di miglioramento dei rapporti tra Ente Parco, Enti locali e Comunità residenti all'interno dell'area protetta, con particolare riferimento al versante valdostano del territorio nel quale era da recuperare una pregressa situazione di conflittualità che, nei decenni scorsi, aveva determinato serie tensioni e dato origine ad episodi di grave intolleranza.

Un grande contributo in tal senso è stato fornito dalla costante ricerca da parte dei responsabili dell'Ente di un assiduo collegamento e confronto con le diverse realtà istituzionali, sociali ed imprenditoriali del territorio del Parco, a cui ha fatto riscontro una sempre più accentuata attenzione verso le tematiche della conservazione ambientale da parte delle due Regioni.

Altro elemento determinante è stato il formale impegno dell'Ente Parco ad esprimere il parere sulle opere e sui lavori da effettuarsi all'interno del territorio di competenza, entro il termine massimo di sessanta giorni dal ricevimento dell'istanza (realizzando tempi medi di rilascio di 31 giorni).

Ciò ha consentito di eliminare uno dei fondamentali e tradizionali elementi di attrito tra Ente – popolazione – istituzioni locali.

Come risultato emblematico del nuovo clima che caratterizza gli attuali rapporti, può essere indicato il nuovo Centro Visitatori di Rhêmes N.D. che, realizzato con il contributo finanziario della Regione Autonoma Valle D'Aosta, viene gestito in collaborazione tra Ente Parco Comunità Montana Grand Paradis, Comune di Rhêmes N.D. e la locale A.P.T.

Altro esempio è rappresentato dalla adozione di una segnaletica turistica omogenea su tutto il territorio dello Spazio Gran Paradiso, realizzata in modo coordinato dal Parco e dalle due Comunità Montane territorialmente interessate con simbologie e tipologie uniformi.

Con un rapporto convenzionale con il comune di Noasca, si è giunti ad una gestione concordata di un ostello per la Gioventù nel medesimo comune, collegato al laboratorio didattico del Parco, che accoglie migliaia di alunni ogni anno.

La ritrovata serenità nei rapporti tra Ente Parco e gli Enti locali e comunità residenti all'interno dell'area protetta dovrebbe facilitare la soluzione del problema della tabellazione dei confini a suo tempo iniziata ma tuttora sospesa per motivi di sicurezza e di ordine pubblico.

Progetti ed investimenti

Nella duplice prospettiva della conservazione ambientale e del parallelo sviluppo economico e sociale delle comunità residenti, l'Ente Parco Nazionale Gran Paradiso ha attivato una serie di progetti sul territorio utilizzando i finanziamenti erogati nell'ambito dei Piani triennali 1991-93 e 1994-96, della delibera C.I.P.E. 18.12.96 e del Regolamento UE 2081 – Obiettivo 2.

Detti progetti,(già realizzati od in fase di completamento il cui importo complessivo ammonta ad oltre 10 miliardi) ripartiti in base alle specifiche fonti di finanziamento sono i seguenti:

1. Il Piano Triennale

(importo complessivo 2 miliardi)

* recupero a fini museali ed espositivi di una seicentesca fucina del rame in Ronco C.se (TO)	L.	450.000.000
* ricostruzione di fabbricato storico destinato alla tutela sanitaria della fauna e alla ricerca scientifica	L.	600.000.000
* redazione della documentazione conoscitiva e cartografica per la predisposizione del Piano del Parco	L.	800.000.000
* risanamento conservativo fucina del rame di Ronco Canavese	L.	150.000.000

2. II Piano Triennale

(importo complessivo L. 3.165.000.000)

* realizzazione strutture per l'istituzione del Centro riproduzione lontra	L.	400.000.000
* recupero fabbricato storico per la tutela sanitaria e la ricerca scientifica	L.	880.000.000
* sistemazione di una parte del Grand Hotel di Ceresole (TO) per realizzazione Centro Visitatori	L.	500.000.000
* recupero edificio e allestimento Centro Visitatori nel Santuario di Prascondù a Ribordone (TO)	L.	942.000.000
* cofinanziamento (con i fondi comunitari) per realizzazione Giardino Alpino e centro sperimentazione agricola in Val Soana	L.	235.000.000
* cofinanziamento (con i fondi comunitari) per il recupero della scuola elementare di Maison in Valle Orco	L.	45.000.000
* avvio realizzazione segnaletica coordinata del Parco	L.	105.000.000
* divulgazione di una sintesi dei dati del Parco	L.	58.000.000

3. Delibera C.I.P.E.
(importo complessivo L. 6.015.000.000)

* recupero e sistemazione rete strade reali e sentieri Valli Orco e Soana (TO)	L. 1.597.000.000
* recupero architettonico e funzionale baite della Vaudalettaz – Valle Rhêmes (AO)	L. 1.478.000.000
* allestimento Centro Visitatori di Locana (TO) e fucina del rame di Ronco (TO)	L. 750.000.000
* recupero architettonico e funzionale Casa reale di caccia Gran Piano – Noasca (TO)	L. 1.000.000.000
* recupero architettonico antica fucina rame di Ronco (TO)	L. 1.190.000.000

4. Asse Turismo – Obiettivo 2
(importo complessivo L. 600 milioni)

* recupero ed allestimento antica scuola elementare Maison – Noasca (TO)	L. 150.000.000
* realizzazione giardino botanico alpino e centro sperimentazione agricola in Valle Soana	L. 450.000.000

Oltre ai progetti sopraindicati, l'Ente Parco ha attivato altre iniziative sul territorio attraverso la ricerca di finanziamenti presso sponsors istituzionali e privati.

Con i fondi ottenuti dalla Compagnia San Paolo, dalla Casa di Risparmio di Torino e dall'Azienda Energetica Metropolitana di Torino, è stata acquisita una porzione dello storico albergo Gran Paradiso di Ceresole, edificio di notevole valore architettonico, in cui verranno realizzati un nuovo Centro Visitatori ed una sala convegni, utilizzando fondi del P.T.A.P.

Ricerca scientifica

Nell'ambito della costante attività di conservazione e del continuo monitoraggio del prezioso patrimonio faunistico del Parco (5.000 stambecchi ed 8.000 ca-

mosci), si sono sviluppati nel corso degli ultimi anni numerosi programmi di ricerca condotti direttamente dall'Ente attraverso i suoi Centri Studi Veterinari sulla Fauna Alpina od in collaborazione con diversi Istituti Universitari.

Sempre nell'ambito della ricerca scientifica, il PNGP ha organizzato, nello scorso anno, la II Conferenza Mondiale sugli ungulati di montagna, tenutasi in Valle d'Aosta e ha realizzato in collaborazione con la Rete Alpina delle Aree Protette, la II Conferenza Internazionale delle Aree Protette Alpine.

Particolare rilevanza assume la realizzazione – nell'ambito dei finanziamenti ottenuti da fondi UE ed in collaborazione con il confinante Parco Nazionale francese della Vanoise – di un progetto concernente la gestione transfrontaliera del patrimonio faunistico comune per un importo complessivo di L. 615 milioni.

E' continuato il programma di reintroduzione di stambecchi provenienti dal territorio del Gran Paradiso in altre aree protette lungo tutto l'arco delle Alpi, mentre risultano in corso le osservazioni sulle colonie costituite con successo nei decenni passati.

Il giardino botanico Paradisia di Cogne ha continuato la sua attività internazionale di scambio semi con 300 orti botanici di tutto il mondo, di studio sulle modalità di propagazione delle piante alpine e di coltura di piante officinali.

Ha arricchito le sue collezioni e gli itinerari con un settore petrografico, con la cartellonistica illustrativa, e- unico tra i giardini alpini – anche con una stazione ampia ed esauriente sui licheni. E' stato pubblicato inoltre il volume "Il giardino alpino Paradisia".

Promozione attività di fruizione

Nella prospettiva di uno sviluppo maggiore del turismo compatibile nel territorio del Parco e della promozione della didattica ambientale, sono stati realizzati in questi ultimi anni tre nuovi centri visitatori riguardanti tematiche specifiche:

* il gipeto a Rhêmes N.D. (AO)

* i predatori a Valsavaranche (AO)
* i mestieri tradizionali a Locana (TO)

con relativi opuscoli illustrativi.

Oltre alla attività manutentiva sulla rete di sentieri del Parco (350 chilometri di strade reali) sono stati realizzati sentieri natura:

* "i sensi in gioco" attrezzato per la visita da parte di non vedenti e dal persone con difficoltà di ambulazione.
* "Eaux Rousses" (acque rosse, ferruginose) di Valsavaranche
* "Val di Rhêmes"

completi di apposito opuscolo illustrativo.

Una particolare attenzione è stata riservata alla formazione ed all'aggiornamento delle guide della natura che fanno riferimento ad alcune cooperative alle quali, a seguito di specifica gara, è stato affidato il compito di svolgere tale servizio, particolarmente diretto all'utenza scolastica.

E' proseguito il programma di produzione di filmati ad uso didattico e promozionale riguardanti i diversi aspetti naturalistici ed ambientali del Parco, mentre per tutto l'arco della stagione estiva, viene realizzato un intenso programma di animazione svolta da operatori specializzati in tutte le valli dell'area protetta, supportato dalla produzione di un giornale dedicato ai turisti: "E.....state con noi".

Va conclusivamente rilevato – in mancanza di una adeguata contabilità economico analitica per centri di costo e di ricavo – che, in una valutazione necessariamente generica e complessiva, le iniziative svolte hanno prodotto entrate proprie in tendenziale espansione, come emergerà dalla successiva analisi delle risorse finanziarie, e quindi un miglioramento dei margini di autosufficienza.

9. Mezzi finanziari

9.1 La disciplina relativa ai mezzi finanziari del Parco ha subito delle modifiche a seguito della emanazione della legge 394/1991 che all'art. 16 pone una nuova elencazione delle entrate da destinare al conseguimento dei fini istituzionali:

Esse sono:

a) - i contributi ordinari dello Stato;

b) - i contributi delle regioni e degli enti pubblici;

c) - i contributi ed i finanziamenti a specifici progetti;

d) - i lasciti, le donazioni e le erogazioni liberali, in denaro di cui all'articolo 3 della legge 2 agosto 1982, n. 512, e successive modificazioni e integrazioni;

e) - gli eventuali redditi patrimoniali;

f) - i canoni delle concessioni previste dalla legge; i proventi dei diritti d'ingresso e di privativa e le altre entrate derivanti dai servizi resi;

g) - i proventi delle sanzioni derivanti da inosservanza delle norme regolamentari;

i) - ogni altro provento acquisito in relazione all'attività dell'Ente parco.

Inoltre lo stesso articolo prescrive che "l'ente parco ha l'obbligo di pareggio del bilancio".

La serie storica delle risorse finanziarie esposte nelle successive tabelle consente di evidenziare che, ancorchè molteplici siano le ipotesi di entrate previste dal citato art. 16, sul piano concreto della gestione, ad eccezione dei modestissimi apporti economici degli Enti territoriali, la quota assolutamente prevalente sia costituita dal contributo statale sul quale finisce per gravare la spesa di parte corrente, come in seguito sarà precisato.

Dai dati evidenziati emergono due situazioni significative e caratterizzanti la situazione dei mezzi finanziari dell'ente: da un lato la già rilevata eseguità dei

contributi degli enti territoriali soprattutto di quelli compresi nell'area protetta, che, pur riguardando tutti gli esercizi e con qualche isolata punta più elevata per le Regioni, incidono, rispetto al contributo statale e alle entrate dirette dell'ente in misura esigua; dall'altro il tendenziale aumento delle entrate proprie – da valutare positivamente - la cui percentuale, rapportata al quadro complessivo delle entrate, e, però, di dimensioni ancora molto ridotte, consentendo la copertura di una parte minima della spesa corrente.

Ne deriva l'esigenza di realizzare prodotti e servizi che siano in grado di contribuire all'ottimale perseguimento delle finalità istituzionali e, nel contempo, di assicurare ritorni economici, non trascurando, almeno tendenzialmente, il bilanciamento tra costi e ricavi delle diverse linee di attività e comunque a porre in essere ogni idonea misura atta a coinvolgere la partecipazione finanziaria dell'utenza privata, soprattutto di quella che più direttamente beneficia di beni, di attività e prestazioni da parte dell'Ente parco.

D'altra parte è da rilevare che il giudizio di valore che è implicito in un rapporto percentuale e nell'andamento seriale dei dati assume un significato particolare se rapportato ad altre realtà gestionali afferenti istituzioni analoghe od identiche per struttura e funzioni. La valutazione comparativa dell'indice di autonomia finanziaria dell'E.P.G.P. rispetto all'altro ente storico e coevo (Ente Parco d'Abruzzo) evidenzia un sensibile divario di valori che non può non essere tenuto presente sul piano della valutazione dell'attività di gestione e che deve indurre l'ente su cui si riferisce a perseguire un sensibile incremento della produttività cogliendo tutte le opportunità di sviluppo.

Quanto sopra risulta chiaramente dai seguenti prospetti riferiti al periodo1994-1998.

Parco Gran Paradiso

(in milioni di lire)

Provenienza delle entrate	1994		1995		1996		1997		1998	
	Importo	%	Importo	%	Importo	%	Importo	%	Importo	%
A) Entrate erariali, regionali e di altri enti pubblici	5.096,0	95,4	4.846,0	94,8	5.096,0	94,3	6.959,0	95,8	8.187,0	91,0
B) Entrate proprie	245,3	4,6	266,7	5,2	310,3	5,7	302,0	4,2	806,0	9,0
Totale A+B	5.341,3	100	5.112,7	100	5.406,3	100	7.261,0	100	8.993,0	100

Provenienza delle entrate	1999	
	Importo	%
A) Entrate erariali, regionali e di altri enti pubblici	8.001	97,95
B) Entrate proprie	251	3,05
Totale A+B	8.252	100

Parco Nazionale d'Abruzzo

(in milioni di lire)

Provenienza delle entrate	1994		1995		1996		1997		1998	
	Importo	%	Importo	%	Importo	%	Importo	%	Importo	%
A) Entrate erariali, regionali e di altri enti pubblici	7.400,0	90,7	6.635,0	88,4	5.550,0	81,5	9.500,0	89,6	8.680	88,81
B) Entrate proprie	754,7	9,3	874,7	11,6	1.263,2	18,5	1.099,7	10,4	1.093,0	11,19
Totale A+B	8.154,7	100	7.509,7	100	6.813,2	100	10.599,7	100	9.773,0	100

Nell'ambito delle entrate proprie una posizione particolare assumono – come risulta dal seguente prospetto - quelle connesse alla vendita dei biglietti di ingresso ai diversi centri visitatori con i relativi settori museali e quelle riscosse per la vendita di materiale propagandistico ed informativo.

Anno	Numero Visitatori	Entrate riscosse per vendite di biglietti di ingresso e di materiale	Giornate lavorative	Corrispettivo del contratto di appalto
1994	59.690	117.408.950	1.096	235.996.048
1995	56.647	162.463.690	1.090	246.374.579
1996	62.729	151.650.866	1.102	260.770.332
1997	65.814	170.559.390	1.282	308.212.974
1998	61.908	173.270.144	1.332	342.725.042
1999	64.069	150.644.530	1.341	354.194.945

Il divario tra l'entrata e l'uscita costituita dal corrispettivo contrattuale – secondo quanto comunicato dall'ente – è conseguente al fatto che il personale addetto alla gestione fornito attraverso contratto di appalto dalle cooperative aggiudicatrici, opera su vari settori di intervento uno dei quali soltanto riguarda la vendita dei biglietti di ingresso e di materiale vario. Per il resto provvede a fornire informazioni turistiche e ad effettuare attività di educazione ambientale sotto varie forme: de visu, posta corrente ed elettronica, telefono, fax, conferenze anche con l'utilizzo di audiovisivi, laboratorio didattico, lezioni sul campo....

E' significativa in ogni caso la proiezione in crescente aumento della spesa relativa al contratto di appalto e quella tendenzialmente espansiva, ma meno rapida e discontinua dei proventi, che richiedono attento monitoraggio e la ricerca di più adeguati punti equilibrio.

9.2 In ordine alle procedure di finanziamento, sembra opportuno segnalare che con legge 28 dicembre 1995, n. 549 (misure di razionalizzazione della finanza pubblica) gli importi dei contributi dello Stato in favore di enti istituiti ed altri organismi di cui alla tab. B annessa alla legge medesima (e nella quale sono compresi i parchi nazionali), vengono iscritti in un unico capitolo nello stato di previsione del Ministero competente, che lo ripartisce annualmente con proprio

decreto di concerto con il Ministero del tesoro, previo parere delle Commissioni parlamentari.

Nessun elemento viene indicato dalla norma per contenere in qualche modo la valutazione discrezionale sottesa alla ripartizione, la qual cosa nel passato è stata fonte di contestazioni.

In merito la Corte dei conti rileva, innanzitutto, che con il comma 5 dell'art. 47 della legge 449 del 1997, collegata alla manovra finanziaria per il 1998, è stata apportata una modifica in merito alla periodicità delle erogazioni finanziarie assegnate in favore degli enti parco, stabilendo che in attesa del decreto di riparto le rate trimestrali sono computate con riferimento all'80% dell'assegnazione dell'anno precedente.

Deve rilevarsi, comunque, che con decreto interministeriale (Ambiente, Tesoro, Bilancio e Programmazione economica) in data 2 febbraio 1998 l'importo complessivo di Lire 86 miliardi previsto per i parchi (al netto di 86 milioni destinati – previo accordo intervenuto tra il Ministero dell'Ambiente ed i Presidenti degli enti parco nazionali – al parco Nazionale dei Monti sibillini il cui territorio è stato colpito da eventi sismici del 1997), è stato ripartito secondo i seguenti criteri:

- una quota fissa di 630 milioni per ciascun parco (poichè i parchi sono 17 l'ammontare complessivo è pari a 10,710 miliardi);

- la parte rimanente, pari a 74,430 miliardi è stata così suddivisa: il 10 per cento in base alla popolazione; il 4 per cento in base ai comuni interessati; il 33 per cento in base al personale in organico; il 43 per cento in base allo stanziamento dei contributi ordinari per il 1997.

In parte diversi sono i criteri di ripartizione dello stanziamento destinato nell'anno finanziario 1999 ai parchi nazionali, che, oltre a diminuire al 30% il parametro rapportato allo stanziamento dei contributi ordinari 1988, hanno previsto due nuovi parametri:

8% in base ai criteri di incremento valutati secondo le necessità economiche degli enti parco;

- 5% in base al personale dei Coordinamenti Territoriali Ambiente, dislocati presso ogni parco.

Pur valutando, positivamente, lo sforzo di modulare la ripartizione dei fondi secondo parametri oggettivi in modo da limitare l'ambito della valutazione discrezionale, la Corte rileva che siffatta procedura possa essere migliorata attraverso la previsione di altri criteri legati a profili organizzativi e di produttività, alla presenza di popolazioni di grande fauna nel territorio del parco con conseguenti danni da risarcire, alla presenza di foreste produttive che comportano maggiori oneri per gli indennizzi connessi alla sospensione concordata o forzata dei tagli di bosco.

Inoltre il fissare nella misura unica del 33% la quota rapportata all'organico non si appalesa congruo a fronte di una diversità di copertura.

L'assegnazione delle contribuzioni statali a sua volta deve rispondere a criteri di un'organica pianificazione dei trasferimenti i quali, in un processo di riqualificazione della spesa pubblica, non dovrebbero essere finalizzati prevalentemente alla copertura di spese secondo criteri automatici, ma privilegiare, nell'ambito di una generale e specifica programmazione, predeterminati obiettivi nei settori interessati e tener conto sia dell'effettiva utilizzazione delle risorse già disponibili che dei risultati conseguiti.

In tal modo oltre ad una quota, destinata a garantire il mantenimento dei livelli gestionali degli esercizi precedenti – da stabilire sulla base dei criteri adottati, modulati anche in relazione agli elementi suggeriti – potrebbe configurarsi una ulteriore quota di importo non modesto al fine di non sminuire la funzione di stimolo, correlata ai risultati di gestione evidenziati anche dall'entità delle entrate dirette.

Inoltre nell'ambito della composizione complessiva delle contribuzioni, un'adeguata soluzione va altresì ricercata per realizzare una più ampia e meglio calibrata partecipazione al finanziamento soprattutto da parte degli enti territoriali, presenti nell'area del parco, rappresentati nella Comunità del parco, che quasi sempre non concedono alcun apporto e lo conferiscono in misura eccessivamente modesta. E ciò soprattutto nella prevalente considerazione che l'affermarsi di una politica di sviluppo dell'area del parco compatibile con i valori sottesi alle finalità istituzionali dell'ente, non può non avere dei benefici riflessi sulle comunità sociali interessate.

Sarebbe, pertanto, opportuna – così come avviene per gli enti lirici – una previsione normativa che condizionasse l'erogazione di una quota della contribuzione statale ad una presenza minima di quella degli enti territoriali rappresentati nella comunità del parco, rimettendo all'autorità governativa la fissazione della anzidetta quota e della misura minima del contributo locale commisurato alla spesa di parte corrente accertata nel conto consuntivo.

Nel periodo considerato dal referto l'ente ha fruito anche di finanziamenti per spese di investimento come risulta dalla seguente tabella.

Detto comparto, che nel passato è stato carente di significative appostazioni di bilancio, negli esercizi 1994, 1996, 1997 e 1998 evidenzia una cospicua assegnazione di fondi che interessano soprattutto le categorie 15 e 16 (trasferimenti dello Stato e della Regione) con una netta e costante prevalenza dei trasferimenti statali rispetto a quelli regionali che a decorrere dal 1997 subiscono una sensibile flessione sino a diventare nel '98 quasi simbolici. Tuttavia sul piano gestionale si evidenzia una esiguità di pagamenti e, di conseguenza, un considerevole aumento dei residui passivi che sottende una difficoltà nella progettazione e/o nella realizzazione delle varie iniziative descritte nei capitoli di bilancio.

Al riguardo la Corte segnala la prassi, emersa anche presso altri enti parco, di impegnare le somme trasferite per finalità connesse a piani triennali 1991-1993 e

1994-1996 e alla delibera CIPE del 18 dicembre 1996, senza il concreto presupposto di una causa sostanziale della singola spesa. Lo stesso dicasi per quanto concerne gli importi previsti in deliberazioni di variazione o di assestamento di bilancio, i quali, nonostante la natura anche programmatica di queste ultime, vengono considerati come formali impegni di spesa e registrati a tale titolo su nastri di uscita senza l'individuazione del creditore.

ENTRATE – TITOLO II

ENTRATE DERIVANTI DA TRASFERIMENTI CORRENTI	1994	%	1995	%	1996	%	1997	%	1998	%	1999	%
Trasferimenti dello Stato	5.000.000.000	98,12	4.750.000.000	98,02	5.000.000.000	98,12	6.800.000.000	97,72	7.555.648.246	92,28	7.769.359.180	97,10
Trasferimenti dalle Regioni	48.000.000	0,94	48.000.000	0,99	48.000.000	0,94	67.334.400	0,97	514.000.000	6,28	96.416.000	1,20
Trasferimenti da Comuni e Province	48.000.000	0,94	48.000.000	0,99	48.000.000	0,94	61.750.000	0,89	82.620.024	1,01	97.466.174	1,22
Trasferimenti da altri Enti del settore pubblico							29.579.470	0,43	35.456.290	0,43	38.288.000	0,48
TOTALE	5.096.000.000	100	4.846.000.000	100	5.096.000.000	100	6.958.663.870	100	8.187.724.560	100	8.001.529.354	100

ENTRATE – TITOLO V

ENTRATE DERIVANTI DA TRASFERIMENTI IN CONTO CAPITALE	1994	%	1995	%	1996	%	1997	%	1998	%	1999	%
Trasferimenti dello Stato	2.400.000.000	86,82			2.000.000.000	67,49	5.023.000.000	95,93	4.156.830.000	87,17	0	
Trasferimenti dalle Regioni	166.510.000	6,02	300.000.000	74,79	706.149.290	23,83	17.326.000	0,33	381.000	0,01	330.000.000	77,67
Trasferimenti da Comuni e Province	0	0	0	0	150.000.000	5,06	0		0	0	0	
Trasferimenti da altri Enti del settore pubblico	197.930.017	7,16	101.120.000	25,21	107.127.360	3,62	195.866.425	3,74	611.580.840	12,82	94.875.754	22,33
TOTALE	2.764.440.017	100	401.120.000	100	2.963.276.650	100	5.236.192.425	100	4.768.791.840	100	424.875.754	100

10 La gestione finanziaria

In generale

10.1 Va premesso che l'ente – soggetto, come già precisato, alla legge n. 70/1975 – è tenuto ad osservare termini, forme e procedimenti previsti dalla legge stessa e dalla normativa di attuazione (D.P.R. 18 dicembre 1979, n. 696) quanto alla redazione e deliberazione del bilancio di previsione e del conto consuntivo.

E' alla luce di tale normativa che vanno, pertanto, esaminate sia l'attività concretamente posta in essere dall'ente sia la correlativa attività svolta dal Ministero dell'Ambiente nell'esercizio della sua funzione di vigilanza e nell'ambito della sua generale competenza istituzionale in materia di tutela della finanza pubblica, anche in via partecipativa, dal Ministero del Tesoro.

Il prospetto che segue riassume, distintamente per ciascun esercizio, i dati di deliberazione dei preventivi e dei consuntivi, nonchè i dati dei comportamenti assunti da parte del Ministero dell'Ambiente e del Ministero del Tesoro ai sensi dell'art. 9, 8° comma della legge 6 dicembre 1991, n. 394.

	Verbali	Parere	Delibere	Pronunce Ministeriali
	Collegio Revisori	Comunità Parco	Cons. Amm.ne (C.A.) Comm. Straord. (C.S.) Cons. Direttivo	Ambiente-Tesoro
Bilanci preventivi				
1994	n°223 del 10.11.93		C.A. n°21 del 16.10.93	11.04.94 18.03.94
1995	n°229 del 29.12.94		C.S. n°124 del 31.10.94	24.05.95
1996	n°233 del 12.12.95		C.S. n°160 del 31.10.94	11.03.96
1997	n°236 del 22.11.96		C.S. n°202 del 29.10.96	07.04.97
1998	n°241 del 28.10.97		C.S. n°208 del 30.10.97	03.03.98
1999	n°246 del 22.10.98	21.10.98	C.S. n°313 del 30.10.98	31.12.98
2000	n°252 del 22.10.99	28.10.99	C.D. n° 47 del 28.10.99	03.02.00
Variazioni				
1994	n°226 del 29.03.94 n°228 del 17.09.94 n°299 del 29.12.94		C.A. n° 5 del 25.03.94 C.S. n°104 del 30.09.94 C.S. n°138 del 28.11.94	
1995	n°232 del 20.09.93		C.S. n°127 del 04.09.95	22.11.95
1996	n°234 del 20.06.96 n°236 del 22.11.96 n°237 del 05.12.96		C.S. n°101 del 19.04.96 C.S. n°218 del 20.11.96 C.S. n°230 del 28.12.96	07.04.97 07.04.97 07.04.97
1997	n°239 del 24.03.97 n°240 del 01.07.97 n°242 del 06.11.97		C.S. n° 27 del 21.02.97 C.S. n°135 del 21.07.97 C.S. n°226 del 28.11.97	28.05.97 31.10.97 02.04.98
1998	n°243 del 24.03.98 n°245 del 22.06.98 n°247 del 25.11.98		C.S. n° 92 del 26.03.98 C.S. n°201 del 29.06.98 C.S. n°334 del 27.11.98	28.05.98 02.09.98 23.03.99
1999	n°250 del 25.06.99 n°253 del 26.11.99		C.D. n° 28 del 28.06.99 C.D. n° 50 del 26.11.99	25.10.99 03.02.00
Bilanci consuntivi				
1994	n°230 del 16.05.95		C.S. n° 52 del 15.05.95	10.08.95
1995	n°234 del 20.06.96		C.S. n° 89 del 29.05.96	13.03.97
1996	n°239 del 12.06.97		C.S. n°132 del 23.06.97	
1997	n°244 del 22.06.98		C.S. n°199 del 22.06.98	
1998	n°249 del 21.04.99	29.04.99	C.D. n° 19 del 30.04.99	
1999	n° 1 del 20.04.00 n° 2 del 28.04.00	28.04.00	C.D. n° 3 del 28.04.00	

Come emerge dai dati surriportati, nell'arco dell'intero periodo considerato, l'ente ha osservato il termine regolamentare di deliberazione dei preventivi che è fissato al 31 ottobre precedente l'inizio dell'esercizio di riferimento. Diversamente è da dirsi per il termine di deliberazione commissariale dei consuntivi che sistematicamente si è posto oltre il 30 aprile successivo alla chiusura dell'esercizio. Inoltre le relative relazioni illustrative non offrono elementi per una esauriente lettura dei risultati in relazione alla misura del perseguimento delle finalità.

E' da precisare, infine, che solo dal 1996 la deliberazione dei preventivi e dei consuntivi è stata preceduta, seconda quanto dispone la normativa vigente (art. 2 u.c. e 92, c. 2° del D.P.R. 696/1979), dall'esame e dalla relazione dell'organo di controllo interno.

Nel periodo considerato, ad eccezione degli anni 1994 e 1995 in cui, sia pure in ritardo, vi è una pronuncia approvativa del consuntivo. per gli altri esercizi non risultano espresse finora pronunce da parte del Ministero vigilante.

Da una relazione sulla verifica amministrativo-contabile eseguita dai servizi ispettivi della Ragioneria Generale dello Stato risulta la regolare tenuta delle scritture finanziarie che, ai sensi dell'art. 72 del D.P.R. 696/1979, evidenziano per ciascun capitolo, sia per la competenza sia separatamente per i residui, la situazione degli accertamenti di entrata degli impegni di spesa a fronte dei relativi stanziamenti, nonchè la situazione delle somme riscosse e pagate e di quelle rimaste da riscuotere e pagare.

L'assenza di una contabilità economica di tipo analitico non consente una più adeguata valutazione dei fatti gestori che sarebbe, invece, utile anche ai fini di una valutazione comparativa dei relativi costi e risultati sia nell'ambito dello stesso ente in relazione ai distinti esercizi su cui si riferisce, sia nei rapporti di altri enti parchi storici.

Tale carenza, però, è destinata ad essere superata considerato che, ai sensi della legge del 23 giugno 1999, n. 208 contenente "Disposizioni in materia finanziaria e contabile" gli enti e gli organismi pubblici di cui all'art. 1, comma 3° del D.Lgvo n. 29/1993 e successive modificazioni devono, entro un anno dalla sua entrata in vigore, adeguare il sistema di contabilità e dei relativi bilanci ai principi contenuti nella legge 3 aprile 1997, n. 94 ed apportare le necessarie modifiche al regolamento di amministrazione e contabilità di cui al D.P.R. n. 696/1979.

11 Il conto finanziario

11.1 La rappresentazione dei dati riassuntivi del rendiconto finanziario relativo al periodo 1994-1999 di cui alla allegata tabella evidenzia che la situazione finanziaria dell'ente registra un andamento alterno caratterizzato da ripetuti disavanzi finanziari nel biennio 95-96 e di esigui avanzi negli altri esercizi.

In particolare si evidenzia una insufficienza delle entrate correnti rispetto alle correlative spese, la quale assume, nell'esercizio 1996, una valenza particolarmente negativa e, dopo la positiva inversione nel biennio 1997-1998, si ripropone nell'ultimo esercizio.

Si rende, pertanto, necessario porre in essere ogni possibile azione diretta a contenere la misura della previsione delle spese correnti al fine di ristabilire un equilibrato rapporto con le entrate correnti, evitando rischi di squilibri strutturali.

RIEPILOGO PER TITOLI DELLA GESTIONE DI COMPETENZA

ENTRATE	1994	1995	1996	1997	1998	1999
TITOLO I - Entrate contributive	0	0	0	0	0	0
TITOLO II - Trasferimentoi correnti	5.096.000.000	4.846.000.000	5.096.000.000	6.958.663.870	8.187.724.560	8.001.529.354
TITOLO III - Altre entrate	245.303.131	266.707.836	310.351.072	302.193.995	806.431.939	251.629.252
Totale entrate correnti	**5.341.303.131**	**5.112.707.836**	**5.406.351.072**	**7.260.857.865**	**8.994.156.499**	**8.253.158.606**
TITOLO IV - Alienaz. beni e riscos. crediti	127.722.471	54.793.484	115.588.605	0	59.961.215	852.470.171
TITOLO V - Conto capitale	2.764.440.017	401.120.000	2.963.276.650	5.236.192.425	4.768.791.840	424.875.754
TITOLO VI - Accensione prestiti	0	0	0	0	0	0
Totale entrate in conto capitale	**2.892.162.488**	**455.913.484**	**3.078.865.255**	**5.236.192.425**	**4.828.753.055**	**1.277.345.925**
TITOLO VII - Partite di giro	896.821.658	875.002.395	910.292.372	997.151.516	1.220.694.260	1.309.982.287
Totale entrate	**9.130.287.277**	**6.443.623.715**	**9.395.508.699**	**13.494.201.806**	**15.043.603.814**	**10.840.486.818**
Disavanzo finanziario di competenza		701.826.601	853.520.372			
Totale a pareggio	**9.130.287.277**	**7.145.450.316**	**10.249.029.071**	**13.494.201.806**	**15.043.603.814**	**10.840.486.818**

SPESA						
TITOLO I -Spese correnti	6.727.961.903	5.913.057.820	8.352.669.045	6.900.014.291	7.828.967.857	8.374.814.140
TITOLO II - Spese in conto capitale	1.455.248.729	355.394.309	983.768.450	5.506.105.183	5.700.864.870	1.139.043.361
TITOLO III - Estinzioni mutui e anticipaz.	1.728.470	1.993.749	2.299.742	2.652.696	3.059.822	3.529.199
Totale spese	**8.184.939.102**	**6.270.445.878**	**9.338.737.237**	**12.408.772.170**	**13.532.892.549**	**9.517.386.700**
TOITOLO IV - Partite di giro	896.822.825	875.004.438	910.291.834	997.150.017	1.220.694.288	1.309.990.936
Totale spese	**9.081.761.927**	**7.145.450.316**	**10.249.029.071**	**13.405.922.187**	**14.753.586.837**	**10.827.377.636**
Avanzo di competenza	48.525.350			88.279.619	290.016.977	13.109.182
Totale a pareggio	**9.130.287.277**	**7.145.450.316**	**10.249.029.071**	**13.494.201.806**	**15.043.603.814**	**10.840.486.818**

I dati contabili relativi alle spese correnti, ed alle spese in conto capitale sono riassunti nelle seguenti tabelle:

TITOLO 1° SPESA CORRENTE		1994	%	1995	%	1996	%	1997	%	1998	%	1999	%
Ct.1	Organi Ente	14.215.381	0,21	12.435.570	0,21	9.393.445	0,11	72 004.840	1,04	72.653.200	0,93	311.382.331	3,72
Ct.2	Personale	3.928.437.362	58,39	3.892.586.266	65,83	4.132.757.960	49,48	4.457.647.524	64,55	4 594.871.288	58,69	5.470.271.166	65,32
Ct.3	Pers. Quiescenza	663.000	0,01	663.000	0,01	663.000	0,01	6.630.000	0,10	663.000	0,01	663.000	0,01
Ct.4	Beni consumo	834 060 862	12,40	913.555.288	15,45	1.331 698.307	15,94	1.390.238.170	20,13	1.501.035.997	19,17	1.461.475.584	17,45
Ct.5	Prestz. Ist.li	1.791.189.560	26,62	1.004.825.508	16,99	2.716.407.435	32,52	851.601.882	12,33	1.544.213.010	19,72	1 016.559.946	12,14
Ct.6	Trasferimenti	68.959.155	1,02	0	0,00	0	0,00	4.082.803	0,06	0	0,00	0	0,00
Ct.7	Oneri finanziari	2.213.868	0,03	1.944 569	0,03	1.639.076	0,02	1.286.122	0,02	878.996	0,01	409.619	0,00
Ct.8	Oneri tributari	25.103.899	0,37	51.411.008	0,87	63.628.030	0,76	45.131.477	0,65	79.060.863	1,01	75.307.895	0,90
Ct.9	Poste correttive	561.400	0,01	739.335	0,01	0	0,00	0	0,00	977.096	0,01	0	0,00
Ct.10	Som. non classific.	62.557.416	0,93	34.897.276	0,59	96.481.792	1,16	77.358.473	1,12	34.614.407	0,44	38.744.599	0,46
	Totale	**6.727.961.903**	**100,00**	**5.913.057.820**	**100,00**	**8.352.669.045**	**100,00**	**6.900.014.291**	**100,00**	**7.828.967.857**	**100,00**	**8.374.814.140**	**100,00**

TITOLO 2° SPESE IN CONTO CAPITALE		1994	%	1995	%	1996	%	1997	%	1998	%	1999	%
ct 11	Beni uso durevole	1.030 000.000	70,78	0	0,00	600 000.000	60,99	5.323.000.000	96,67	5.396.749.994	94,67	408.620.380	35,87
ct 12	Acq. Immob Tecniche	149.934.258	10,30	161.742.325	45,51	173.129.845	17,60	183.105.183	3,33	241.492.161	4,24	315.422.981	27,69
ct 13	Acquisto di valori immob.ri	0	0,00	0	0,00	0	0,00	0	0,00	0	0,00	0	0,00
ct 14	Concessioni di crediti	148.092.000	10,18	140.000.000	39,39	110.000.000	11,18	0	0,00	2.661.500	0,05	0	0,00
ct 15	Indennità di anzianità	127.222.471	8,74	53.651.984	15,10	100 638 605	10,23	0	0,00	59.961.215	1,05	415.000.000	36,43
	Totale	**1.455.248.729**	**100,00**	**355.394.309**	**100,00**	**983.768.450**	**100,00**	**5.506.105.183**	**100,00**	**5.700.864.870**	**100,00**	**1.139.043.361**	**100,00**

L'analisi delle spese correnti e di quelle in conto capitale pone in evidenza che i dati di maggiore rilievo sono, quanto alle prime, quelle relative al personale, all'acquisizione di beni e servizi e alle prestazioni istituzionali; quanto alle seconde quelle riguardanti l'acquisto di beni di uso durevole e di opere immobiliari.

La spesa per il personale che evidenzia per il periodo 1994-1996 valori sostanzialmente uguali e contenuti, registra negli anni successivi incrementi continui attestandosi nell'esercizio 1999 ad oltre i 5 miliardi, pari al 65,32% dell'intera spesa corrente.

Essa – come in precedenza già rilevato - è comprensiva oltre che degli stipendi ed altri assegni e compensi fissi, dell'indennità pensionabile prevista dal D.P.R. 27 marzo 1984, n. 69 – erogata, a differenza del Parco Nazionale d'Abruzzo, soltanto al personale addetto alla vigilanza - dell'indennità di bilinguismo, dell'indennità per missioni all'interno e all'estero e per trasferimenti, e per l'eventuale partecipazione dei dipendenti ai corsi tenuti dall'Ente o altre pubbliche amministrazioni, nonchè, infine, per oneri previdenziali e assistenziali.

In particolare si rileva che l'aumento di spesa per il triennio 1997, 1998 e 1999 è da attribuire, oltre all'applicazione della disciplina relativa al personale degli enti pubblici non economici di cui al D.P.C.M. 30 dicembre 1993, n. 539 e dei relativi contratti collettivi nazionali di lavoro – parte economica – relativi ai bienni 1996-1997 e 1998-1999 stipulati rispettivamente in data 1° luglio 1995 e 16 febbraio 1999, anche alla erogazione al solo personale provvisto della qualifica di p.s. dell'indennità pensionabile suindicata.

Un progressivo aumento rivelano le spese relative agli organi dell'ente che subiscono un'accelerazione sensibile nell'esercizio 1999 connessa al riconoscimento dell'indennità di carica al Presidente, al vice Presidente e ai componenti del Consiglio Direttivo, le cui funzioni per disposizione normativa (D.Lgs. C.P.S. 5 agosto 1947, n. 871 ratificato con legge 17 aprile 1956, n. 561) sono gratuite.

Le spese di acquisto di beni di consumo e servizi derivano prevalentemente dal godimento e dall'uso di beni e servizi strumentali rispetto all'esercizio delle attività istituzionali .

Per quanto riguarda le spese istituzionali, si ritiene opportuno evidenziare le singole voci, nonchè gli importi e le rispettive incidenze percentuali nel seguente prospetto.

TITOLO 1° SPESA CORRENTE CATEGORIA 5° PER PRESTAZIONI ISTITUZIONALI

CTG		1994	%	1995	%	1996	%	1997	%	1998	%	1999	%
105010	Ricerche scientifiche	182.000.001	10,16	96.144.000	9,57	80.000.000	2,95	70.000.000	8,22	129.754.519	8,40	113.522.840	11,17
105020	Spese per la gestione del G.A. Paradisa	8.316.681	0,46	14.977.547	1,49	6.236.442	0,23	16.223.150	1,91	3.716.830	0,24	18.919.730	1,86
105030	Indennizzi per danni arrecati dalla selvaggina	0	0,00	0	0,00	0	0,00	0	0,00	0	0,00	0	0,00
105040	Acquisto sale per selvaggina, medicinali, mat. Sanitario	6.788.618	0,38	6.960.510	0,69	1.737.252	0,06	5.941.662	0,70	7.140.159	0,46	7.126.655	0,70
105050	Mantenimento, addestramento e cure animali ausiliari	12.959.160	0,72	14.743.470	1,47	13.050.390	0,48	14.924.999	1,75	14.909.904	0,97	14.989.352	1,47
105060	Gestione museocineteca, fototeca, attività divulgativa	579.125.100	32,33	599.999.987	59,71	569.095.781	20,95	645.482.610	75,80	654.159.460	42,36	712.073.148	70,05
105070	Segnaletica, studio e allestimento centri visita	1.002.000.000	55,94	271.999.994	27.07	1.246.287.570	45,88	99.020.461	11,63	14.859.560	0,96	23.800.220	2,34
105080	Studio del piano e regolamento del parco	0	0,00	0	0,00	800.000.000	29,45	0	0,00	6.264.000	0,41	64.500.000	6,34
105090	Acquisto pubblicazioni e materiale vario per la vendita	0	0,00	0	0,00	0	0,00	0	0,00	69.700.233	4,51	36.127.801	3,55
105100	Spese progetto Lontra	0	0,00	0	0,00	0	0,00	0	0,00	70.000.000	4,53	25.500.000	2,51
105110	Spese progetto Interreg. II	0	0,00	0	0,00	0	0,00	0	0,00	573.708.345	37,15	0	0,00
	TOTALE	1.791.189.560	100,00	1.004.825.508	100,00	2.716.407.435	100,00	851.601.882	100,00	1.544.213.010	100,00	1.016.559.746	100,00

Sempre in tema di spese istituzionali, premesso che nel periodo in esame le stesse hanno evidenziato importi diversi nei vari esercizi, sintomo questo di una inadeguata programmazione che dovrebbe, invece, contraddistinguere il relativo comparto, si rileva che nell'esercizio 1996 sono state calcolate nella relativa categoria anche le spese relative allo studio del piano e del regolamento del parco per un importo complessivo di 800 milioni

Il rapporto fra le spese di acquisto di beni di consumo e servizi e le spese per prestazioni istituzionali, ad eccezione degli esercizi 1997 e 1999 è favorevole a quest'ultime, evidenziando in tal modo una corretta correlazione fra i due aggregati, razionalmente adeguata sia alle esigenze operative e di funzionamento dell'Ente, sia soprattutto alle finalità istituzionali che gli sono proprie.

Si rileva, però, l'esigenza di un più armonico perseguimento di tutti gli interventi istituzionali che appaiono carenti in alcuni settori.

11.2 Dal seguente prospetto, concernente la composizione delle spese del P.N.G.P., emerge che gli impegni assunti in conto capitale rappresentano negli esercizi 1994, 1995 e 1996 una percentuale modesta del totale degli impegni (rispettivamente del 16,03, del 4,98 e del 9,60%), che subisce un incremento nel 1997 e nel 1998 attestandosi a valori superiori al 38%, e una flessione nel 1999 (10,52). Tale nuova negativa inversione di tendenza richiede adeguate misure al fine di evitare un depauperamento delle strutture laddove, invece, se ne rende necessario ogni possibile potenziamento, per lo sviluppo del Parco e delle sue attività.

Descrizione	Esercizio 1994		Esercizio 1995		Esercizio 1996		Esercizio 1997		Esercizio 1998	
	Importi	%	Importi	%	Importi	%	Importi	%	Importi	%
TITOLO I – Spese correnti	6.727.961.903	74,09	5.913.057.820	8,276	8.352.669.045	81,50	6.900.014.291	5,147	7.828.967.857	53,07
TITOLO II – Spese in conto capitale	1.455.248.729	16,03	355.394.309	4,98	983.768.450	9,60	5.506.105.183	41,08	5.700.864.870	38,65
TITOLO III – Estinzione mutui e anticipazioni	1.728.470	0,00	1.993.749	0,03	2.299.742	0,03	2.652.696	0,02	3.059.822	0,03
TITOLO IV – Partite di Giro	896.822.825	9,88	875.004.438	12,25	910.291.834	8,89	997.150.017	7,44	1.220.694.288	8,28
TOTALE	9.081.761.927	100	7.145.450.316	100	10.249.029.071	100	13.405.922.187	100	14.753.586.837.	100

Descrizione	Esercizio 1999	
	Importi	%
TITOLO I – Spese correnti	8.374.814.140	77,35
TITOLO II – Spese in conto capitale	1.139.043.361	10,52
TITOLO III – Estinzione mutui e anticipazioni	3.529.199	0,03
TITOLO IV – Partite di Giro	1.309.990.936	12,10
TOTALE	10.827.377.636	100

11.3 Risultati di gestione

1. L'analisi dei dati finanziari ed economici relativi agli esercizi 1994-1999 consente di evidenziare, attraverso appositi prospetti, l'andamento della gestione nella visione diacronica dei valori da essi espressi.

Mettendo a raffronto entrate accertate e spese impegnate con gli stanziamenti definitivi di entrata e di spesa, si evidenzia, attraverso appositi indicatori, il grado di esecuzione del bilancio.

ANNI	PREVISIONE INIZIALE	PREVISIONE DEFINITIVA	VARIAZIONE %	ACCERTAMENTI	entrate accertate su previsione definitiva
1994	6.570.000.000	9.564.795.182	45,58	9.130.287.277	95,46
1995	6.645.000.000	6.796.114.000	2,27	6.443.623.715	94,81
1996	6.731.000.000	9.682.495.690	43,85	9.395.508.699	97,04
1997	6.870.000.000	14.822.656.870	115,76	13.494.201.806	91,04
1998	8.771.300.000	15.337.985.278	74,87	15.043.603.814	98,08
1999	9.707.612.000	11.236.849.471	15,75	10.840.486.818	96,47
				indice medio	95,48

SPESA

ANNI	PREVISIONE INIZIALE	PREVISIONE DEFINITIVA	VARIAZIONE %	IMPEGNI	spese impegnate su previsione definitiva
1994	7.765.000.000	10.870.000.000	39,99	9.081.761.927	83,55
1995	7.930.000.000	8.191.195.196	3,29	7.145.450.316	87,23
1996	7.711.000.000	10.730.432.990	39,16	10.249.029.071	95,51
1997	8.020.000.000	15.273.980.342	90,45	13.405.922.187	87,77
1998	9.201.300.000	15.823.584.675	71,97	14.753.586.837	93,24
1999	10.557.612.000	12.319.341.231	16,69	10.827.377.636	87,89
				indice medio	89,20

Premesso che l'indice prossimo a 100 assume una valenza ottimale ai fini della valutazione della capacità dell'ente di dare esecuzione all'attività programmata, occorre rilevare che mentre dal lato delle entrate gli indici mostrano una elevata percentuale di realizzazione attestandosi su un valore medio pari a 95,48% - peraltro non del tutto significativo trattandosi di ente a preponderante finanza derivata - per le spese, l'analogo rapporto evidenzia un valore anch'esso alto che non rispecchia però l'effettivo dinamismo gestorio atteso che molti impegni di parte capitale sono stati assunti sulla base di mere delibere di programmi da attuare.

Anche il rapporto tra le previsioni iniziali e quelle assestate evidenziano elementi di differenziazione rispetto a 100, espressivo di un giudizio ottimale, ma in tal caso il fenomeno, nei suoi valori più significativi, è da imputare ad una sopravvenuta disponibilità di fondi che riguarda in particolare le spese in conto capitale.

Un altro aspetto della realtà gestionale emerge dal seguente prospetto riassuntivo degli indici di riscossione e di liquidità che evidenziano una netta differenza di valori in riferimento alle entrate e alle spese.

ENTRATE (riscossioni/accertamenti)

TITOLI	Indici 1994	Indici 1995	Indici 1996	Indici 1997	Indici 1998	Indici 1999	Indice medio
I							
II	99,06%	99,01%	99,06%	99,33%	94,01%	97,01%	98,06%
III	69,95%	99,12%	96,43%	96,18%	95,69%	95.52%	92,31%
IV	100,00%	100,00%	100,00%	100,00%	100,00%	99,30%	83,22%
V	44,54%	20,72%	9,89%	3,77%	72,49%		25,24%
IV							
VII	100,00%	100,00	100,00%	100,00%	100,00%	99.94%	99,99%
Indice medio	81,87%	94,28%	70,95%	62,23%	87,79%	94.38%	81,92

SPESE (pagamenti/impegni)

TITOLI	Indici 1994	Indici 1995	Indici 1996	Indici 1997	Indici 1998	Indici 1999	Indice medio
I	77,02%	86,70%	68,43%	86,02%	82,30%	78.33%	79,80%
II	26,50%	83,06%	34,90%	2,34%	12,80%	54.36%	35.66%
III	100,00%	100,00%	100,00%	100,00%	100,00%	100.00%	100,00%
IV	100,00%	100,00%	100,00%	100,00%	100,00%	88,39%	98,07%
Indice medio	71,20%	88,15%	68,02%	52,69%	56,91%	77,03%	69.00%

Dal lato delle entrate ed in particolare di quelle afferenti il Titolo II, che costituisce la parte prevalente dell'aggregato, il prospetto evidenzia una sostanziale situazione di normalità atteso che l'indice medio relativo al rapporto riscossione – accertamenti è pari al 98,09%.

Diversamente deve dirsi per le entrate in conto capitale (Titolo V). per le quali il rapporto riscossione – accertamento evidenzia un indice medio basso pari a 25,24%.

Per le spese in conto capitale (Titolo II) deve rilevarsi che il rapporto pagamenti -impegni – ad eccezione dell'esercizio 1995 - evidenzia valori molto bassi specialmente con riferimento agli esercizi 1997 e 1998 attestandosi, rispettivamente, al 2,34% e al 12,8%, con un sensibile recupero nel 1999 il cui indice è del 54,36%. Il valore medio è pari al 35,66%.

Ciò ha comportato come logica conseguenza, la formazione di una notevole quantità dei residui passivi che – come già rilevato - in parte dipende dalla circostanza che l'ente ha assunto impegni in assenza dei prescritti presupposti accantonando tra l'altro rilevanti somme; ed in parte, per quei casi in cui l'impegno trova titolo sostanziale in una "obbligazione perfetta", è correlata àlla circostanza che, trattasi di realizzazioni che vanno ben oltre l'esercizio finanziario.

E' appena il caso di rilevare che la rapidità progettuale, procedurale ed attuativa degli investimenti è spesso la condizione essenziale per una ricaduta positiva sul territorio e anche sull'opinione pubblica della "immagine" del Parco che, superando la visione meramente vincolistica in cui è stato spesso ghettizzato dalla disciplina paesaggistica, prefiguri un nuovo modello di sviluppo capace di coesistere con le preminenti esistenze di protezione ambientale.

Sul punto si richiama l'attenzione degli organi dell'ente ed in particolare del collegio dei revisori.

12. Gestione di cassa

Il prospetto che segue rappresenta la situazione di cassa dell'Ente negli esercizi 1994-1999.

ANNI	Fondo di cassa all'1.1.	Riscossioni	Pagamenti	Fondo cassa al 31.12
1994	2.953.209.366	9.021.847.035	7.953.617.288	4.021.435.113
1995	4.021.439.113	7.567.581.419	8.118.039.927	3.470.980.605
1996	3.470.980.605	6.798.042.373	8.610.546.513	1.658.476.465
1997	1.658.476.465	9.698.338.755	8.972.701.144	2.384.114.076
1998	2.384.114.760	16.155.460.634	10.581.682.774	7.957.891.936
1999	7.957.891.936	10.687.766.488	12.591.624.535	6.054.033.889

Il sottostante prospetto evidenzia invece gli indici di cassa dati dal rapporto tra riscossioni e pagamenti.

TABELLA RELATIVA AGLI INDICATORI DI CASSA

ANNI	1994	1995	1996	1997	1998	1999
Entrate	9.021.847.035	7.567.581.419	6.798.042.373	9.698.338.755	16.155.460.634	10.687.766.488
Uscite	7.953.617.288	8.118.039.927	8.610.546.513	8.972.701.144	10.581.682.774	12.591.624.535
Percentuali	113,49%	93,22%	78,95%	108,09%	152,67%	84,88%

In merito si rileva che, sebbene l'entità dei pagamenti assuma un trend progressivo, la giacenza di cassa nel 1999 è alta; segno questo, peraltro comune alla maggior parte degli enti parco, di una carenza di adeguata programmazione dei finanziamenti da parte del Ministero vigilante. E' necessario, pertanto, che quest'ultimo, in relazione a quanto disposto dall'art. 65 del D.Lg.vo 29/93 e della legge n. 449/97 (Finanziaria 1998) effettui un monitoraggio sui finanziamenti da

destinare a ciascun Ente Parco, subordinando gli stessi alla effettiva utilizzazione di quelli precedentemente concessi, e ciò in applicazione di un giusto principio di bilanciamento di interessi che consideri al contempo le compatibilità finanziarie del bilancio dello Stato ed i flussi di spesa reale dell'ente.

I residui

L'andamento dei residui nel periodo 1994-1999 risulta dal seguente prospetto che evidenzia come quelli passivi siano passati da 4.381.102.871 a 10.942.973.263 con un incremento complessivo di 6.561.870.392 miliardi pari al 150%

Prospetto dimostrativo dell'andamento dei residui attivi e passivi nel periodo 1995-99

RESIDUI	Attivi	Passivi
Rimanenti al 31.12.1994	1.754.714.954	4.381.102.871
Variazioni intervenute nel 1995	8.300.000	363.012.705
Residui impegnati/accertati al 31/12/1995	1.746.414.954	4.018.090.166
Riscossi/pagati nel 1995	1.492.299.954	1.818.970.647
Residui rimasti al 31/12/1995	254.115.000	2.199.119.519
Residui di competenza 1995	368.342.250	846.381.036
Rimanenti al 31/12/1995	622.457.250	3.045.500.555
Variazioni intervenute nel 1996		256.906.544
Residui impegnati/accertati al 31/12/1996	622.457.250	2.788.594.011
Riscossi/pagati nel 1996	131.957.250	1.638.908.194
Residui rimasti al 31/12/1996	490.500.000	1.149.685.827
Residui di competenza 1996	2.729.423.576	3.277.390.742
Rimanenti al 31/12/1996	3.219.923.576	4.427.076.569
Variazioni nel 1997	54.037.265	33.571
Residui impegnati/accertati al 31/12/1997	3.165.886.311	4.427.042.998
Riscossi/pagati nel 1997	1.301.563.191	1.908.953.389
Residui rimasti al 31/12/1997	1.864.323.120	2.518.089.609
Residui di competenza 1997	5.097.426.242	6.342.174.432
Rimanenti al 31/12/1997	6.961.749.362	8.860.264.041
Variazioni nel 1998	676.616	307.552.002
Residui impegnati/accertati al 31/12/1998	6.961.072.746	8.552.712.039
Riscossi/pagati 1998	2.948.638.699	2.184.960.461
Residui rimasti al 31/12/1998	4.012.434.047	6.367.751.578
Residui di competenza 1998	1.836.781.879	6.356.864.524
Rimanenti al 31/12/1998	5.849.215.926	12.724.616.102
Variazioni nel 1999	600	17.395.940
Residui impegnati/accertati al 31/12/1999	5.849.215.326	12.707.220.162
Riscossi/pagati 1999	456.760.569	4.250.944.013
Residui rimasti al 31/12/1999	5.392.454.757	8.456.276.149
Residui di competenza 1999	609.480.869	2.486.697.114
Rimanenti al 31/12/1999	6.001.935.626	10.942.973.263
Decremento/incremento totale del periodo	4.247.220.672	6.561.870.392

Complementare al suindicato prospetto è la tabella sottoriportata che evidenzia, per ciascun anno preso a riferimento, l'indice di smaltimento e la percentuale di variazione della consistenza al 31 dicembre.

	ATTIVI	PASSIVI
Anno 1995		
Indice di accertamento	99,53%	91,71%
Indice di smaltimento	85,05%	41,52%
Indice di variazione consistenza	35,47%	69,51%

	ATTIVI	PASSIVI
Anno 1996		
Indice di accertamento	100,00%	91,56%
Indice di smaltimento	21,20%	53,81%
Indice di variazione consistenza	517,29%	145,36%

	ATTIVI	PASSIVI
Anno 1997		
Indice di accertamento	98,32%	100,00%
Indice di smaltimento	40,42%	43,12%
Indice di variazione consistenza	216,21%	200,14%

	ATTIVI	PASSIVI
Anno 1998		
Indice di accertamento	99,99%	96,53%
Indice di smaltimento	42,35%	24,66%
Indice di variazione consistenza	84,02%	143,61%

	ATTIVI	PASSIVI
Anno 1999		
Indice di accertamento	100,00%	99,86%
Indice di smaltimento	7,81%	33,41%
Indice di variazione consistenza	102,61%	86,00%

Indice totale di var.ne consistenza	307%	180%

Quasi tutti i residui attivi si riferiscono al mancato afflusso nella cassa dell'ente dei due contributi CIPE relativi all'anno 1997 e 1998 mentre i residui passivi afferiscono in misura prevalente alle spese di investimento e mostrano indici di smaltimento in tendenziale diminuzione, che confermano la rilevata esigenza di misure di rimedio.

13. La situazione amministrativa

La situazione amministrativa è caratterizzata da un avanzo costante la cui entità, esclusi gli anni 1996, 1997 e raggiunge mediamente L. 1.160 milioni annui.

Il saldo tra riscossioni e pagamenti alterna risultati positivi a quelli negativi, mentre l'analisi della situazione dei residui conferma la tendenza ad una progressiva espansione ed una crescente difficoltà nello smaltimento specie di quelli passivi le cui cause sono state già ampiamente illustrate.

SITUAZIONE AMMINISTRATIVA

	1994		1995		1996	
Consistenza di cassa all'inizio dell'esercizio		2.953.209.366		4.021.439.113		3.470.980.605
Riscossioni in conto competenza	7.475.324.323		6.075.281.465		6.666.085.123	
Riscossioni in conto residui	1.546.522.712	9.021.847.035	1.492.299.954	7.567.581.419	131.957.250	6.798.042.373
Pagamenti in conto competenza	6.465.894.341		6.299.069.280		6.971.638.329	
Pagamenti in conto residui	1.487.722.947	7.953.617.288	1.818.970.647	8.118.039.927	1.638.908.184	8.610.546.513
Consistenza di cassa a fine esercizio		4.021.439.113		3.470.980.605		1.658.476.465
Residui attivi degli esercizi precedenti	99.752.000		254.115.000		490.500.000	
Residui attivi dell'esercizio	1.654.962.954	1.754.714.954	368.342.250	622.457.250	2.729.423.576	3.219.923.576
Residui passivi degli esercizi precedenti	1.765.235.285		2.199.119.519		1.149.685.827	
Residui passivi dell'esercizio	2.615.867.586	4.381.102.871	846.381.036	3.045.500.555	3.277.390.742	4.427.076.569
Avanzo (+) di amministrazione		**1.395.051.196**		**1.047.937.300**		**451.323.472**

	1997		1998		1999	
Consistenza di cassa all'inizio dell'esercizio		1.658.476.465		2.384.114.076		7.957.891.936
Riscossioni in conto competenza	8.396.775.564		13.206.821.935		10.231.005.919	
Riscossioni in conto residui	1.301.563.191	9.698.338.755	2.948.638.699	16.155.460.634	456.760.569	10.687.766.488
Pagamenti in conto competenza	7.064.747.755		8.396.722.313		8.340.680.522	
Pagamenti in conto residui	1.908.953.389	8.972.701.144	2.184.960.461	10.581.682.774	4.250.944.013	12.591.624.535
Consistenza di cassa a fine esercizio		2.384.114.076		7.957.891.936		6.054.033.889
Residui attivi degli esercizi precedenti	1.864.323.120		4.012.434.047		5.392.454.757	
Residui attivi dell'esercizio	5.097.426.242	6.961.749.362	1.836.781.879	5.849.215.926	609.480.899	6.001.935.656
Residui passivi degli esercizi precedenti	2.518.089.609		6.367.751.578		8.456.276.149	
Residui passivi dell'esercizio	6.342.174.432	8.860.264.041	6.358.864.524	12.724.616.102	2.486.697.114	10.942.973.263
Avanzo (+) di amministrazione		485.599.397		1.082.491.760		1.112.996.282

14. Conto economico

Nel periodo in esame, il conto economico evidenzia un saldo passivo riferito a quasi tutti gli esercizi finanziari, con l'unica eccezione costituita dall'esercizio 1998 che chiude con un avanzo economico di L. 5.712 milioni.

Mentre i disavanzi economici relativi al triennio 1994-1996 sono determinati soprattutto dalla prevalenza delle spese correnti rispetto alle corrispondenti entrate, nel periodo successivo, viceversa, la misura dei disavanzi è determinata essenzialmente dal saldo negativo delle componenti non finanziarie. In particolare nel triennio 1997-1999 il risultato economico risulta condizionato, più che dal ritrovato equilibrio tra le partite finanziarie di parte corrente, dalla diversa entità delle sopravvenienze patrimoniali attive o passive.

CONTO ECONOMICO

(in milioni di lire)

	1994	1995	1996	1997	1998	1999
Entrate finanziarie correnti	5.341	5.113	5.406	7.260	8.994	8.253
PARTE SECONDA - RICAVI						
Entrate accertate in precedenti esercizi	--	--	--	--	--	--
Produzioni e movimenti interni	--	--	--	--	--	--
Trasferimenti in natura	--	--	--	--	--	--
Variazioni patrimoniali straordinarie	--	--	--	--	--	424
Sopravvenienze attive	--	--	--	--	4.769	64
Insussistenze passive	41	363	257	--	307	17
Spese impegnate per successivi esercizi	--	--	--	189	--	--
Totale parte seconda	**41**	**363**	**257**	**189**	**5.076**	**507**
Totale generale	**5.382**	**5.476**	**5.663**	**7.449**	**14.070**	**8.760**
Disavanzo economico	2.253	1.434	3.189	122	--	2.664
Totale a pareggio	**7.635**	**6.910**	**8.352**	**7.571**	**14.070**	**11.424**
Spese finanziarie correnti	6.728	5.913	8.352	6.900	7.828	8.374
PARTE SECONDA COSTI						
Spese impegnate in precedenti esercizi	--	--	--	--	--	--
Produzione e movimenti interni	--	--	--	--	--	--
Trasferimenti in natura	--	--	--	--	--	--
Ammortamenti e deperimenti	787	849	389	467	378	396
Svalutazione e deprezzamenti	--	--	--	--	--	--
Accantonamenti oneri presunti	--	--	--	--	--	--
Quota fondo indennità anzianità	120	140	110	150	150	680
Variazioni patrimoniali straordinarie	--	--	--	--	--	--
Sopravvenienze passive	--	--	--	--	--	1.972
Insussistenze attive	--	8	--	54	--	--
Entrate accertate per successivi esercizi	--	--	--	--	--	--
Totale parte seconda	**907**	**997**	**499**	**671**	**528**	**3.049**
Totale generale	**7.635**	**6.910**	**8.852**	**7.571**	**8.357**	**11.424**
Avanzo economico	--	--	--	--	5.712	--
Totale a pareggio	**7.635**	**6910**	**8.852**	**7.571**	**14.070**	**11.424**

15. Situazione patrimoniale

Nell'arco del periodo in esame le attività sono cresciute di L. 17.861 milioni a L. 30.203 (+69,1%) e le passività da L. 5.989 a L. 15.247 (+ 154,6%).

In ordine alle principali componenti dell'attivo, le disponibilità liquide hanno registrato, dopo un'iniziale flessione, una sensibile crescita determinata prevalentemente dalle più consistenti entrate in conto capitale. In aumento anche l'entità dei residui attivi.

Quanto alle poste "immobili" ed "immobilizzazioni tecniche", la crescita, nel periodo in esame, è risultata pari al 35,5%.

In ordine al passivo è da segnalare la non rassicurante crescita dei residui che al termine del periodo in considerazione hanno quasi raggiunto gli 11 miliardi.

Va rilevata la mancata corrispondenza delle variazioni del netto patrimoniale (esposto nella voce "variazioni delle riserve") al risultato economico dell'esercizio, in ordine alla quale viene richiamata l'attenzione dell'Ente e del collegio dei revisori.

SITUAZIONE PATRIMONIALE

(in milioni di lire)

	1994	1995	1996	1997	1998	1999
ATTIVITA'						
Disponibilità liquide	4.828	4.364	2.561	3.287	8.827	6.054
Residui attivi	1.755	622	3.220	6.962	5.849	6.002
Crediti bancari e finanziari	9	41	36	36	38	35
Rimanenze attive di esercizio	--	--	125	125	125	125
Investimenti mobiliari	--	--	--	--	--	--
Immobili	8.055	8.753	9.086	9.342	9.624	10.910
Immobilizzazioni tecniche	2.530	2.731	2.868	3.050	3.345	3.608
Altri beni	685	751	711	731	758	748
Altri costi pluriennali	--	--	--	--	5.009	2.721
Totale attività	**17.862**	**17.262**	**18.607**	**23.533**	**33.575**	**30.203**
Disavanzo economico	2.253	1.434	3.189	122	--	2.664
Totale a pareggio	**20.115**	**18.696**	**21.796**	**23655**	**33.575**	**32.867**
PASSIVITA'						
Debiti di tesoreria	--	--	--	--	--	--
Residui passivi	4.381	3.046	4.427	8.860	12.725	10.943
Debiti bancari e finanziari	14	12	9	6	3	--
Rimanenze passive di esercizio	--	--	--	--	--	--
Fondi di accantonamenti vari	807	893	903	1.053	1.143	1.823
Poste rettificative dell'attivo	788	849	1.239	1.706	2.085	2.481
Totale passività	**5.990**	**4.800**	**6.578**	**11.625**	**15.956**	**15.247**
Variazione delle riserve	9.620	11.028	15.218	12.030	17.620	17.620
Totale pareggio	**15.610**	**15.828**	**21.796**	**23.655**	**33.576**	**32.867**
Conti d'ordine	**4**	**4**	**5**	**5**	**5**	**5**

16. Conclusioni

Come già rilevato nella relazione sulla gestione del Parco Nazionale d'Abruzzo, il piano del parco, che a norma di legge deve concentrare e sostituire tutti i livelli di pianificazione interferenti sul territorio, è caratterizzato da un modulo procedimentale che, pur nella sua apparente linearità, si appalesa sul piano attuativo macchinoso e lento; tant'è che nessun documento di pianificazione, ad oggi, è stato pubblicato nella Gazzetta Ufficiale della Repubblica.

Di fronte a siffatti tempi lunghi, dei quali non è prevedibile la conclusione, la Corte prospetta l'esigenza di imprimere una più intensa dinamica al coordinamento degli interessi coinvolti dalla pianificazione (e successive modificazioni). In tal senso segnala il modulo procedimentale convenzionale previsto dall'art. 14 e segg. legge 7 agosto 1990, n. 241) quale possibile strumento idoneo a sviluppare e rendere effettiva la cooperazione in vista degli obiettivi comuni imposti dalla legge quadro.

Non poche perplessità suscita, poi, la divisione fra piano territoriale e piano socio-economico e ciò perchè, in un'area protetta, il quadro della pianificazione territoriale ed economica deve essere unitario se si vuole realizzare, attraverso una ponderazione di sintesi degli interessi globalmente coinvolti, il coordinamento tra conservazione e valorizzazione del patrimonio naturale.

Nè siffatta esigenza di considerazione unitaria dei due suindicati profili può ritenenersi soddisfatta dalla coordinazione dei due procedimenti attraverso un giudizio valutativo incrociato dei due piani da parte del Consiglio direttivo dell'Ente e da parte della Comunità, così come risulta dalla normativa vigente.

Ciò precisato, con riferimento alle diverse parti della presente relazione e con espresso rinvio alle osservazioni e considerazioni precedentemente formulate, si espongono, qui di seguito, in breve e rapida sintesi, le conclusioni emerse sui ri-

sultati del controllo eseguito, sulla gestione finanziaria dell'Ente Parco Nazionale Gran Paradiso per gli esercizi 1994-1999.

A) Innanzi tutto si segnala che l'attività di vigilanza svolta dalle competenti autorità di Governo a decorrere dal maggio 1998 si è distinta per la puntualità degli interventi, effettuati ad ampio raggio sulle problematiche emerse, e per il buon fondamento delle connesse iniziative, volte sia alla verifica di legalità dei comportamenti e dei provvedimenti dei responsabili degli enti che alla preventiva delibazione di quesiti o temi relativi alla gestione.

Ed in tale campo sono state impartite direttive od indirizzi su specifiche questioni.

Non risulta invece che il Ministero vigilante si sia finora pronunciato sui conti consuntivi relativi al periodo al periodo 1996-1999.

B) Circa le relazioni del Collegio dei revisori è auspicabile una più dettagliata illustrazione dei fenomeni gestionali, in modo che sia consentita una più approfondita valutazione dei dati esposti e delle connesse risultanze economico-finanziarie.

Si richiama altresì l'attenzione del suindicato organo di controllo interno sulla necessità che ogni impegno di spesa trovi il suo presupposto in una "obbligazione giuridicamente perfetta" e ciò al fine di far cessare la prassi di impegni basati su meri progetti di spesa.

C) Per quanto concerne, più in particolare, l'Ente parco occorre rilevare che il panorama normativo entro il quale lo stesso opera è mutato soprattutto a seguito della istituzione del Ministero dell'Ambiente e del varo della legge quadro sulle aree protette (legge 6 dicembre 1991, n. 394). L'art. 35 di quest'ultima ha in particolare previsto che la disciplina dell'ente parco venga adeguata ai nuovi principi introdotti, previe intese con le regioni Val d'Aosta e Piemonte e tenendo conto delle attuali esigenze specie in materia di funzionalità delle sedi e di sorveglianza.

Soltanto a distanza di sei anni dalla entrata in vigore della citata legge quadro è stato adottato il previsto decreto di adeguamento.

Il ritardo, che è da ricollegare soprattutto alle difficoltà di raggiungere un'intesa fra le due Regioni interessate, ha comportato, fin dal marzo 1994, il commissariamento dell'ente, stante l'impossibilità di procedere alla nomina dei nuovi organi di amministrazione, ed ha impedito per un lungo periodo di tempo l'attivazione di processi importanti per la vita e lo sviluppo del parco, quali la elaborazione del piano del parco, del piano pluriennale economico e sociale e l'emanazione del regolamento del parco.

A tutt'oggi non è stata effettuata la perimetrazione e la palinatura del territorio, principale causa di contenzioso in materia edilizia, problema che dovrebbe trovare agevole soluzione con l'adozione del piano del parco.

Con legge 17 aprile 1989, è stato concesso all'ente un contributo annuo di funzionamento pari a 5 miliardi annui, che nel tempo è aumentato fino a raggiungere nel 1999 l'importo di 8 miliardi.

Le contribuzioni pubbliche incidono mediamente per il 95% sulle entrate dell'ente, i cui proventi superano di poco, oggi, i 250 milioni; mentre le spese correnti pari a 6,4 miliardi nel '94 si sono attestate nel 1999 sul livello di 8,3 miliardi.

La gestione dell'ente tende, pertanto, a creare disavanzo corrente che è diventato nel tempo strutturale ed è eliminabile solo con l'aumento del contributo pubblico e/o con l'incremento delle entrate proprie dell'ente.

Nel primo profilo l'aumento delle entrate potrebbe essere favorito da una previsione normativa che condizionasse l'erogazione di una quota della contribuzione statale ad una presenza minima di quella degli enti territoriali rappresentati nella Comunità del parco, che sono quelli che più direttamente risentiranno dei diversi benefici connessi all'attuazione del piano pluriennale economico e sociale.

Nel secondo l'ente deve adottare ogni misura diretta al contenimento dei costi e all'incremento delle entrate, nella ricerca di una più equilibrata conduzione gestionale.

Si rileva, inoltre, che, al fine di conferire un'accelerazione al processo di rivitalizzazione avviato con la nomina dei suoi organi istituzionali e del direttore del parco, si appalesa improcrastinabile l'adozione da parte dell'ente di urgenti misure quali:

- la piena attuazione del disegno organizzativo previsto dalla legge 6 dicembre 1991, n. 394 come integrata dalla legge 9 dicembre 1998, n. 426 attraverso l'adozione del Piano del Parco, del regolamento e del Piano pluriennale economico e sociale che costituiscono le matrici, legittimanti dell'attività del parco;
- il rapido completamento delle procedure dei pubblici concorsi già indetti a copertura della pianta organica e conseguente minore ricorso alle collaborazioni esterne;
- la regolare tenuta delle scritture patrimoniali ed inventariali i cui valori sono rappresentativi del grado di utilizzazione dei finanziamenti ricevuti;
- l'accelerazione della realizzazione delle opere e degli interventi progettati affinchè i finanziamenti utilizzati trovino un ritorno nelle economie locali, con conseguente riduzione del processo di formazione dei residui passivi;
- il potenziamento di interventi in materia di ricerca scientifica, di turismo ambientale, scolastico, sociale e sportivo al fine di aumentare il grado di autofinanziamento dell'Ente;
- l'adozione del regolamento per l'irrogazione delle sanzioni amministrative a garanzia della integrità del territorio, i cui proventi possono costituire fonti proprie di finanziamento.

Occorre, infine, che l'Ente curi:

- una più puntuale programmazione dell'attività istituzionale attraverso bilanci preventivi che trovino nel consuntivo dell'esercizio precedente la base di un'oggettiva stima di operatività dell'Ente nell'anno a venire, allo scopo di evitare scostamenti tra quanto previsto e quanto realizzato;
- una più accurata redazione delle relazioni che accompagnano i documenti contabili fondamentali, in modo che siano sufficientemente illustrati i criteri di programmazione cui fa riferimento il bilancio di previsione, e i fatti gestionali più significativi rifluenti nel conto consuntivo. In particolare la relazione a consuntivo deve illustrare gli obiettivi raggiunti in relazione a quelli prefissati, nonchè l'indicazione di quelli in tutto o in parte mancati e le correlative motivazioni;
- una concreta azione di sviluppo di ogni iniziativa intesa a potenziare le sue capacità progettuali e programmatorie, anche al fine di acquisire tramite le Regioni e tempestivamente utilizzare i contributi su fondi strutturali messi a disposizione dalla Comunità Europea;
- una incisiva azione di pubblicizzazione del Parco, anche mediante le ricorrenti trasmissioni televisive dedicate alla natura, allo scopo di farne conoscere l'insieme paesistico, caratterizzato da tipici valori estetici, scientifici ed ecologici;
- un collegamento con la facoltà in Scienze Forestali ed Ambientali di Grugliasco (Università di Torino) al fine di instaurare un proficuo dialogo con il mondo accademico, inteso a sviluppare eventuali linee di reciproca collaborazione.

PARCO NAZIONALE GRAN PARADISO

INDICI E INDICATORI DI BILANCIO E DI ATTIVITA'

	1997	1998	1999
n. 1 – Indice di dipendenza finanziaria – Rapporto tra le entrate da trasferimenti correnti ed il totale delle entrate correnti – Accertamenti – Varia da zero, dipendenza nulla, ad uno, dipendenza massima.	0,96	0,91	0,97
n. 2 – Indice di velocità di gestione della spesa corrente – Rapporto tra il totale dei pagamenti correnti di competenza ed il totale degli impegni correnti dell'esercizio – Varia da zero, velocità nulla vale a dire nessuna realizzazione degli impegni, ad uno, velocità massima vale a dire realizzazione di tutti gli impegni.	0,86	0,82	0,78
n. 3 – Indice di velocità di gestione della spesa in conto capitale – Rapporto tra il totale dei pagamenti in conto capitale ed il totale degli impegni in conto capitale - Varia da zero, velocità nulla vale a dire nessuna realizzazione degli impegni, ad uno, velocità massima vale a dire realizzazione di tutti gli impegni.	2,33	12,80	54,35
n. 4/a - Incidenza residui attivi di parte corrente – Percentuale non riscossa degli accertamenti correnti dell'esercizio di competenza – Varia da zero, produzione nulla di residui, a 100, produzione massima di residui.	0,80	5,84	2,16
n. 4/b – Incidenza residui attivi di conto capitale – Percentuale non riscossa degli accertamenti di conto capitale dell'esercizio di competenza – Varia da zero, produzione nulla di residui, a 100, produzione massima di residui.	96,23	27,17	33,73
n. 5/a – Incidenza residui passivi di parte corrente - Percentuale non pagata degli impegni di parte corrente dell'esercizio di competenza – Varia da zero, produzione nulla di residui, a 100, produzione massima di residui.	13,98	17,70	21,67
n. 5/b – Incidenza residui passivi di conto capitale – Percentuale non pagata degli impegni di conto capitale dell'esercizio di competenza – Varia da zero, produzione nulla di residui, a 100, produzione massima di residui.	97,62	87,15	45,50
n. 6/a – Smaltimento residui attivi di parte corrente – Rapporto tra le riscossioni e le cancellazioni, da una parte, ed i residui iniziali e quelli aggiuntivi, dall'altra. Il risultato moltiplicato per 100 – Varia da zero, smaltimento nullo, a 100, ed eventualmente oltre, mano a mano che le riscossioni si avvicinano, raggiungono, od eventualmente superano, la consistenza iniziale dei residui.	96,63	77,91	38,41
n. 6/b – Smaltimento residui attivi di conto capitale – Rapporto tra le riscossioni e le cancellazioni, da una parte, ed i residui iniziali e quelli aggiuntivi, dall'altra. Il risultato moltiplicato per 100 – Varia da zero, smaltimento nullo, a 100, ed eventualmente			

oltre, mano a mano che le riscossioni si avvicinano, raggiungono, od eventualmente superano, la consistenza iniziale dei residui.	41,08	42,05	4,71
n. 7/a – Smaltimento residui passivi di parte corrente – Rapporto tra i pagamenti e le cancellazioni, da una parte, ed i residui iniziali e quelli aggiunti, dall'altra. Il risultato moltiplicato per 100 – Varia da zero, smaltimento nullo, a 100, ed eventualmente oltre, mano a mano che i pagamenti si avvicinano, raggiungono, od eventualmente superano, la consistenza iniziale dei residui.	48,11	71,99	63,20
n. 7/b – Smaltimento residui passivi di conto capitale – Rapporto tra i pagamenti e le cancellazioni, da una parte, ed i residui iniziali e quelli aggiunti, dall'altra. Il risultato moltiplicato per 100 – Varia da zero, smaltimento nullo, a 100, ed eventualmente oltre, mano a mano che i pagamenti si avvicinano, raggiungono, od eventualmente superano, la consistenza iniziale dei residui.	30,86	9,94	27,64
n. 8/a – Indice (o percentuale) della capacità di spesa – Rapporto tra il totale dei pagamenti (in conto competenza ed in conto residui) dell'anno ed il totale della massa spendibile (impegni sulla competenza + residui iniziali) – Il risultato moltiplicato per 100 – Varia da zero, nessuna spesa, a 100 (ed eccezionalmente oltre), utilizzazione totale delle autorizzazioni di spesa.	50,32	44,81	53,46
n. 8/b – Indice (o percentuale) di accumulo dei residui passivi – Rapporto tra il totale dei residui passivi a fine anno ed il totale della massa spendibile (impegni sulla competenza + residui iniziali) – Il risultato moltiplicato per 100 – Varia da zero, nessun accumulo, a 100 (ed eccezionalmente oltre), totale riporto dei residui all'anno successivo.	49,68	53,89	46,46
n. 9/a – Indice di scostamento delle previsioni iniziali di entrata – Rapporto tra gli accertamenti e le relative previsioni iniziali – Il risultato moltiplicato per 100 – Oscilla intorno a 100, in diminuzione nel caso che si sia accertato meno del previsto, in aumento, nel caso che si sia accertato più del previsto.	196,42	171,51	111,67
n. 9/b – Indice di scostamento dalle previsioni iniziali di spesa – Rapporto tra gli impegni e le relative previsioni iniziali – Il risultato moltiplicato per 100 – Oscilla intorno a 100, in diminuzione nel caso che si sia impegnato meno del previsto, in aumento, nel caso che si sia impegnato più del previsto.	135,14	160,34	102,56

PAGINA BIANCA

ENTE PARCO NAZIONALE GRAN PARADISO

ESERCIZIO 1994

PAGINA BIANCA

RELAZIONE DEL COMMISSARIO STRAORDINARIO

PAGINA BIANCA

ENTE PARCO NAZIONALE GRAN PARADISO

ESTRATTO

VERBALE DI DELIBERAZIONI DEL COMMISSARIO STRAORDINARIO

N° 13/95

In Torino, questo giorno 15/05/1995, alle ore 10,30 presso la Sede dell'Ente Parco Nazionale Gran Paradiso, in Via Della Rocca n° 47, il Prof. Franco Montacchini, nella sua qualità di Commissario Straordinario, ai sensi del Decreto emesso dal Ministero Ambiente in data 05/05/1995 procede all'esame degli oggetti iscritti all'o.d.g.:

... omissis ...

OGGETTO N° 52 - Esame ed approvazione del conto consuntivo (finanziario e patrimoniale per l'esercizio 1994).

... omissis ...

adottando le deliberazioni che seguono:

OGGETTO N° 52 - Esame del Conto Consuntivo (finanziario e patrimoniale) relativo all'esercizio 1994.

Il Commissario Straordinario

- esaminato lo schema del Conto Consuntivo composto dalla relazione illustrativa, dal rendiconto finanziario che comprende la gestione di competenza, dei residui e quella di cassa, dalla situazione patrimoniale, dal conto economico, dalla situazione amministrativa e da una serie di elaborati che servono a rendere più agevole l'interpretazione dei fatti che hanno caratterizzato la gestione dell'esercizio in esame;

- verificato che l'elaborato contabile è stato redatto dai competenti servizi dell'Ente in conformità alle disposizioni contenute nel D.P.R. n. 696 del 18.12.1979 che ha approvato il nuovo regolamento per l'amministrazione e la contabilità degli enti pubblici di cui alla legge n. 70 del 20.03.1975;

- visti gli artt.5 del D.L.C.P.S. del 05.08.1947, n° 871, ratificato con Legge del 17.04.1956, n. 561 e 7, punto 5), del vigente Regolamento Interno che attribuiscono al Consiglio la competenza di approvare i Conti Consuntivi;

- visti gli art. 32 e segg. del D.P.R. n. 696/1979 che ha approvato il nuovo regolamento per l'amministrazione e la contabilità degli enti pubblici di cui alla Legge n. 70 del 20.03.1975;

- visto l'art. 2 della Legge n. 139 del 17.04.1989 che, fra l'altro, stabilisce che i Conti Consuntivi dell'Ente, dopo essere stati deliberati dal Consiglio d'Amministrazione, sono sottoposti all'approvazione del Ministero dell'Ambiente di concerto con il Ministro del Tesoro;

- atteso che da parte dei competenti servizi dell'Ente si è proceduto all'individuazione dei residui provenienti dagli, esercizi precedenti a quello del 1994 e che, da tale individuazione, è emersa l'opportunità di provvedere all'eliminazione di alcuni di essi per i quali non sussiste più titolo giuridico per essere ulteriormente considerati;

- accertato che il fondo di cassa alla chiusura dell'esercizio concorda con le risultanze del rendiconto rilasciato dalla Tesoreria Provinciale dello Stato, Sezione di Aosta;

- accertato inoltre che sussiste la rispondenza tra le risultanze del conto in questione e le scritture contabili;

delibera

1) di autorizzare, a termine del 4° comma dell'art. 39 del D.P.R. n. 696/1979, e per i motivi e le cause specificati nella parte motiva della presente deliberazione, lo stralcio dei residui passivi elencati nella pagina 2 della relazione illustrativa riportata a capo del Conto Consuntivo 1994, per l'importo complessivo di L. 41.321.028 (quarantunmilionitrecentoventunmilazeroventotto);

2) di approvare, in ogni singola parte e nel suo complesso, il Conto Consuntivo composto dal rendiconto finanziario, dalla situazione patrimoniale, dal conto economico e dalla situazione amministrativa dell'Ente per l'esercizio finanziario 1994, secondo lo schema predisposto dai competenti servizi dell'Ente, nelle risultanze riassuntive e finali;

3) di inviare la presente deliberazione, nonché copia del Conto Consuntivo in questione, contenete, tra l'altro, la relazione illustrativa prevista dall'art. 32 del D.P.R. n. 696/1979 succitato, riguardante la gestione dell'Ente e dei suoi settori operativi, ai superiori organi: Corte dei Conti, Sezione Controllo Enti, nonché ai Ministri dell'Ambiente e del Tesoro per l esercizio delle potestà di controllo ad essi demandata a norma di legge.

... omissis ...

Letto, approvato e sottoscritto

IL COMMISSARIO STRAORDINARIO
F.to (Prof. Franco MONTACCHINI)

Aosta, lì 02/06/1995

PAGINA BIANCA

RELAZIONE DEL COLLEGIO DEI REVISORI

PAGINA BIANCA

VERBALE N° 230

L'anno 1995, il giorno 16 del mese di Maggio, alle ore 9,00 si è riunito, presso la Sede Amministrativa dell'Ente Parco Nazionale Gran Paradiso, in Via Losanna 5 - Aosta, il Collegio dei Revisori dei Conti per l'esame del seguente ordine del giorno:

- esame del conto consuntivo (finanziario e patrimoniale) per l'esercizio 1994;
- verifica della situazione di cassa;
- varie ed eventuali.

Sono presenti:

- ANGHILANTE CAPOBIANCO. Rag. Onorata	- componente, nominata dal Ministero del Tesoro - R.G.S.
- CHIABRERA Dott. Elio	- componente, nominato dall'Amministrazione Regionale della Valle d'Aosta
- FRANCO Dott. Antonio Carlo	- componente, nominato dall'Amministrazione Regionale della Valle d'Aosta
- TEALDI Dott. Luigi	- componente, nominato dall'Amministrazione Provinciale di Torino

Il Presidente, constatata la validità della riunione, dichiara aperta la seduta e, prima di passare all'esame degli argomenti iscritti all'ordine del giorno, porge il saluto di benvenuto al Dr. Tealdi Luigi, recentemente nominato dalla Provincia di Torino.

Il Collegio procede all'esame del conto consuntivo ed al termine di detto esame si redige l'allegata relazione che è parte integrante del presente verbale (alleg.A);

Il Collegio passa quindi alla verifica della situazione di cassa ed all'economato posta al punto 2 dell'ordine del giorno.

Dalle scritture contabile dell'Ente emergono i seguenti dati alla chiusura delle operazioni del giorno 15.05.1995:

Fondo cassa al 2.1.1995		L. 4.021.439.113
Riscossioni effettuate		
- in conto competenza	L.1.984.351.777	
- in conto residui	L.1.405.965.302	L. 3.390.317.079
Totale		L. 7.411.756.192
Pagamenti eseguiti		
- in conto competenza	L.1.583.669.663	
- in conto residui	L. 601.250.018	L. 2.184.919.681
Fondo cassa al 15.05.1995		L. 5.226.836.511

L'estratto conto rilasciato dal Tesoriere dell'Ente - Cassa di Risparmio di Torino - Agenzia di Aosta - presenta alla chiusura dell'operazione del 15.5.1995 un saldo di L. 5.298.499.930 così determinato:

Fondo cassa alla chiusura dell'esercizio 1994		L. 4.021.439.113
- riscossioni con reversale	L.3.390.317.079	
- riscossioni senza reversale	L. 63.001.269	L. 3.453.318.348
Totale disponibilità		L. 7.474.757.461
- Pagamenti con mandati	L.2.176.257.531	
- Pagamenti senza mandati	L. =======	L. 2.176.257.531
Fondo cassa al 15.05.1995		L. 5.298.499.930
Fondo cassa contabile		L. 5.226.836.511
Differenza		L. 71.663.419

Tale differenza viene così giustificata:

Mandati giacenti	L. 8.662.150
Incassi senza reversali	L. 63.001.269

Pagamenti senza mandati L.

L. 71.663.419

La cassa economale, affidata al Sig. Quendoz Piero nella sua qualità di capo contabile, dispone della somma di L. 500.000 per le minute spese.

Dall'apposito registro risulta che, dal 28.4.1995 a tutt'oggi, sono state effettuate spese per L. 499.640 debitamente documentate.

La rimanente somma pari a L. 360 lire è esistente in cassa.

- Il Collegio prende atto che l'Ente ha provveduto alla stesura della situazione dei carichi di lavoro per la predisposizione della nuova pianta organica del personale come previsto dalle vigenti disposizioni di legge.

Verifica inoltre che è in via di ultimazione l'elaborazione dei flussi di spesa del personale per l'esercizio finanziario 1994 (Conto Annuale) adempimento previsto dal d.l.vo n° 29/93 art. 65 comma 2.

Null'altro avendo da rilevare è stato redatto il presente verbale.

Letto approvato e sottoscritto

- ANGHILANTE CAPOBIANCO Rag. Onorata

- CHIABRERA Dott. Elio

- FRANCO Dott. Antonio Carlo

- TEALDI Dott. Luigi

Allegato A

Relazione del Collegio dei Revisori dei Conti al conto consuntivo predisposto dall'Ente Parco Nazionale Gran Paradiso.

Nella sua riunione del 16 Maggio 1995, il Collegio dei Revisori dei Conti ha esaminato il conto consuntivo dell'Ente Parco Nazionale Gran Paradiso relativo all'esercizio 1994, approvato dal Commissario Straordinario con deliberazione n° 52 del 15.05.1995.

Detto conto si compone dei seguenti elaborati:
- rendiconto finanziario
- situazione patrimoniale
- conto economico
- situazione amministrativa
- relazione illustrativa del Presidente
- elenco dei residui attivi e passivi.

Il Collegio ha verificato, in via preliminare le seguenti correlazioni:
- del saldo di cassa indicato nella situazione amministrativa con quello risultante dall'estratto conto della Sezione di Tesoreria Provinciale pari a L. 4.021.439.113;
- delle previsioni iniziali di bilancio approvate dal Consiglio di Amministrazione con deliberazione n° 21 del 26 Ottobre 1993 con quelle riportate nel rendiconto finanziario.

Il Collegio ha, poi, esaminato i singoli elaborati contabili rilevando, per quanto concerne il rendiconto finanziario che le previsioni iniziali pari a L. 7.765.000.000 nel corso dell'esercizio hanno subito variazioni in aumento per L. 3.105.000.000.

Pertanto la previsione definitiva è indicata in L. 10.870.000.000. Il pareggio tra entrate e uscite è stato ottenuto utilizzando l'intero avanzo di amministrazione accertato al 31 dicembre 1993 in L. 1.305.204.818.

Le predette variazioni sono state sottoposte al parere del Collegio dei Revisori dei Conti.

Il rendiconto finanziario esaminato presenta, per la gestione di competenza, le seguenti complessive risultanze:

ENTRATE	PREV. DEFINITIVE	ACCERTATE	RISCOSSE	DA RISCUOTERE
TITOLO I - Entrate contributive		-	-	-
TITOLO II - Entrate da trasf. corr.	5.096.000.000	5.096.000.000	5.048.000.000	48.000.000
TITOLO III - Altre entrate	348.285.182	245.303.131	171.595.177	73.707.954
TITOLO IV - Entrate per alienazione di beni	301.000.000	127.722.471	127.722.471	-
TITOLO V - Entrate da trasf.ni e/capitali	2.777.510.000	2.764.440.017	1.231.185.017	1.533.255.000
TITOLO VI - Partite di giro	1.042.000.000	896.821.658	896.821.658	-
TOTALE ENTRATE	9.564.795.182	9.130.287.277	7.475.324.323	1.654.962.954
PRELEVAMENTO DELL'AVANZO DI AMMINISTRAZIONE	1.305.204.818			
	10.870.000.000			

USCITE	PREV. DEFINITIVE	IMPEGNATE	PAGATE	DA PAGARE
TITOLO I - Spese correnti	8.119.000.000	6.727.961.903	5.181.734.997	1.546.226.906
TITOLO II - Spese in c/capitale	1.707.000.000	1.455.248.729	385.608.049	1.069.640.680
TITOLO III - Estinzione di mutui	2.000.000	1.728.470	1.728.470	-
TITOLO IV - Partite di giro	1.042.000.000	896.822.825	896.822.825	-
TOTALE DELLE SPESE	10.870.000.000	9.081.761.927	6.465.894.341	2.615.867.586

Dalle surriportate risultanze si evince che la gestione di competenza presenta un disavanzo pari a L. 48.526.517 quale differenza tra entrate accertate in L. 8.233.465.619 e gli impegni assunti per L. 8.184.939.102 con esclusione delle partite di giro.

Dette partite pari a L. 896.821.658 non trovano esatta corrispondenza in uscita, indicate in L. 896.822.825, in quanto vengono effettuati con arrotondamento alle L. 1.000 arrotondamenti che non risultano contabilizzati.

Per una analisi dettagliata delle entrate e delle spese, il Collegio rinvia alla relazione amministrativa allegata al conto consuntivo in parola.

In base ai dati indicati nel rendiconto finanziario la gestione di competenza determina in L. 1.654.962.954, l'ammontare dei residui attivi, quale dirrerenza tra le somme accertate e riscosse ed in L. 2.615.867.586 l'importo dei residui passivi quale differenza tra impegni e pagamenti.

La gestione dei residui provenienti dagli esercizi pregressi è così riepilogata:

Residui attivi

- accertati al 31.12.1993	L. 1.646.274.712
- maggiori accertamenti	L. =========
- minori accertamenti	L. =========
- somme riscosse	L. 1.546.522.712
- residui al 31.12.1994	L. 99.752.000

Residui passivi

- accertati al 31.12.1993	L. 3.294.279.260
- maggiori impegni	L. =========
- minori impegni	L. 41.321.028
- somme pagate	L. 1.487.722.947
- residui al 31.12.1994	L. 1.765.235.285

Da quanto suesposto si rileva che al 31.12.1994 l'ammontare dei residui attivi risulta pari a L. 1.754.714.954 e quelli passivi pari a L. 4.381.102.871.

Il Collegio ha proceduto a un esame a campione dei crediti e debiti ed ha rilevato che essi sono stati riportati dalla documentazione agli atti.

Per i residui attivi relativi agli esercizi pregressi sono state adottate le necessarie iniziative per un sollecito recupero.

Opportune determinazioni andrebbero adottate per la eventuale eliminazione dei residui passivi.

La situazione amministrativa evidenzia al 31 dicembre 1994 un avanzo complessivo di amministrazione pari a L. 1.395.051.196 che tiene conto dei residui attivi e passivi e della consistenza di cassa.

La situazione patrimoniale risulta aumentata di L. 603.026.778 che porta la consistenza finale pari a L. 9.637.426.655

il conto economico presenta un disavanzo di L. 2.253.285.116.

Considerate le risultanze della gestione finanziaria e patrimoniale dell'esercizio 1994, rilevato che i dati esposti nel conto consuntivo e nei relativi allegati concordano con le scritture esistenti il Collegio esprime parere favorevole all'approvazione.

- ANGHILANTE CAPOBIANCO Rag. Onorata.

- CHIABRERA Dott. Elio

- FRANCO Dott. Antonio Carlo

- TEALDI Dott. Luigi

PAGINA BIANCA

BILANCIO CONSUNTIVO

PAGINA BIANCA

RELAZIONE ILLUSTRATIVA

RENDICONTO FINANZIARIO

Gestione di competenza

Entrate

Avanzo di Amministrazione.

L'avanzo di amministrazione di L. 1.305.204.818 accertato alla fine dell'esercizio 1993, è stato riportato fra le previsioni definitive del presente conto, come risulta dal rendiconto finanziario (parte A - Entrate).

TITOLO I - II e III - Entrate correnti

Le entrate correnti previste in complessive L. 5.444.285.182, sono state riscosse per L. 5.219.595.177 e per L. 121.707.954 sono stati istituiti appositi residui attivi, con un minore accertamento di L. 102.982.951.

TITOLI IV - V e VI - Entrate in conto capitale

Le entrate in conto capitale previste in complessive L. 2.777.510.000 sono state riscosse per L. 1.231.185.017 e per L. 1.533.255.000 sono stati istituiti appositi residui attivi, con minore accertamento di L. 13.069.983.

TITOLO VII - Entrate per partite di giro

Le entrate per partite di giro previste in complessive L. 1.042.000.000 sono state riscosse per L. 896.821.658 con un minore accertamento di L. 145.178.342.

Situazione generale delle entrate

Su un totale di entrate previste, ammontanti a complessive L.10.870.000.000 (compreso l'avanzo di amministrazione di L. 1.305.204.818) sono state riscosse in tutto L. 10.428.533.689 (compreso il fondo cassa di L. 2.953.209.366) e residuate L. 1.654.962.954. La differenza fra le somme previste e quelle accertate (riscosse e da riscuotere) risulta pari a L. 1.213.496.643.

Uscite

TITOLO I - Uscite Correnti

Le uscite correnti previste in complessive L. 8.119.000.000, sono state pagate per L. 5.181.734.997 e per L. 1.546.226.906 sono stati istituiti appositi residui passivi con un conseguente minore impegno di L. 1.391.038.097.

TITOLI II e III - Uscite in conto capitale

Le uscite in conto capitale, comprese le voci iscritte al titolo III "Estinzione di mutui e anticipazioni", previste per complessive L. 1.709.000.000 sono state pagate per L. 387.336.519 e per L. 1.069.640.680 sono stati istituiti appositi residui passivi, con un conseguente minore impegno di L. 252.022.801.

TITOLO IV - Uscite per partite di giro

Le uscite per partite di giro previste in complessive L. 1.042.000.000 sono state pagate per L. 896.822.825 con un conseguente minore impegno di L. 145.177.175.

Situazione generale delle uscite

Su un totale di spese previste, ammontanti a complessive L. 10.870.000.000 sono state pagate in tutto L. 6.465.894.341 e residuate L. 2.615.867.586.

La differenza fra le previsioni definitive e gli impegni è pertanto di L. 1.788.238.073.

Gestione dei residui attivi

Su un complesso di residui attivi ammontante all'inizio dell'esercizio a complessive L. 1.646.274.712, sono state riscosse L. 1.546.522.712, come risulta dall'allegata tabella "A".

Le somme rimaste da riscuotere alla chiusura dell'esercizio medesimo ammontano a L. 99.752.000.

I residui di nuova istituzione, provenienti dal conto delle competenze, ammontano a L. 1.654.962.954 che determinano un conseguente complesso di residui attivi di L. 1.754.714.954 alla fine della gestione.

Gestione dei residui passivi

Su un complesso di residui passivi ammontante all'inizio dell'esercizio a complessive L. 3.294.279.260, sono stati effettuati pagamenti per L. 1.487.722.947 come risulta dall'allegata tabella "B", e dichiarata insussistente la somma di L. 41.321.028 corrispondente allo stralcio e riduzione dei seguenti residui passivi riconosciuti perenti agli effetti amministrativi.

- **R.P. n. 01** di L. 18.258.767, proveniente dall'esercizio finanziario 1989, relativo a corresponsione compenso per prestazioni di lavoro straordinario,turni festivi e notturni (ott-nov-dic.89) e compensi incentivanti la produttività (saldo anno 1989);

- **R.P. n. 02** di L. 4.225.967, proveniente dall'esercizio finanziario 1989, relativo a contributi previdenziali e assistenziali a carico Ente su competenze arretrate;

- **R.P. n. 11** di L. 362.802, proveniente dall'esercizio finanziario 1991,relativo a spese di ricostruzioni,ripristini e trasformazione di immobili: Levionaz,Nomenon,Trajo e Arcando;

- **R.P. n. 14** di L. 925, proveniente dall'esercizio finanziario 1993, relativo a corresponsione indennità rimborso spese missioni agli organi istituzionali;

- **R.P. n. 17** di L. 465.883, proveniente dall'esercizio finanziario 1993, relativo a corresponsione compenso per prestazioni di lavoro straordinario, turni festivi e incentivanti la produttività (saldo anno 1993);

- **R.P. n. 19** di L. 3.766.809, proveniente dall'esercizio finanziario 1993, relativo a contributi previdenziali ed assistenziali a carico Ente su competenze arretrate;

- **R.P. n. 20** di L. 9.950.000, proveniente dall'esercizio finanziario 1993, relativo a premio infortunistico su competenze arretrate;

- **R.P. n. 36** di L. 4.289.875, proveniente dall'esercizio finanziario 1993, relativo ad acquisto macchine, attrezzature scientifiche e attrezzature tecniche.

Le somme rimaste da pagare alla chiusura dell'esercizio ammontano a L.1.765.235.285.

Sono stati inoltre istituiti residui passivi per un totale di L. 2.615.867.586 che determinano un conseguente complesso di residui di L. 4.381.102.871 alla fine della gestione.

In relazione alle risultanze generali emergenti dall'esame del presente conto si rileva:

1) che è stato possibile realizzare un certo programma di interventi operativi sulle strutture del Parco, ciò è conseguente all'avvenuta utilizzazione di fondi residuati provenienti dalle passate gestioni;

2) che il soverchio carico di residui passivi (lire 1.765.235.285 degli esercizi precedenti e L. 2.615.867.586 dell'esercizio, per un totale di L. 4.381.102.871) è essenzialmente dovuto all'immobilizzo di fondi destinati per la maggior parte al finanziamento di spese per l'esecuzione di lavori inerenti alle ricostruzioni, ristrutturazioni,

rifacimenti, ripristini, manutenzioni, riparazioni e trasformazioni di immobili e manufatti in genere, nonchè per l'acquisizione di beni di uso durevole ed opere immobiliari;

In dipendenza di quanto sopra si espongono, qui di seguito, i dati maggiormente significativi per cogliere più a fondo i fatti verificatisi nel corso dell'esercizio in esame.
Su un totale di entrate correnti previste in complessive L. 5.444.285.182, sono state riscosse L. 5.219.595.177 così ripartite:

- L.5.000.000.000 contributo ordinario del Ministero del l'Ambiente di cui alla legge 17/4/1989 n. 139;

- L. 48.000.000 contributo ordinario della Regione Autonoma della Valle d'Aosta (lire 48.000.000) di cui alla legge 9/10/1967, n° 959;

- L. 53.901.950 proventi derivanti dalla vendita di pubblicazioni,materiale propagandistico, divulgativo, illustrativo, ecc.;

- L. 537.000 proventi derivanti dalla prestazione di servizi: accompagnamento comitive di visitatori e gite alpinistiche;

- L. 63.510.000 introito delle tariffe stabilite per la visita del G.A. "Paradisia" ;

- L. 17.037.010 realizzi per l'affitto di immobili di proprietà dell'Ente ceduti in locazione al personale di sorveglianza;

- L. 2.251.046 interessi attivi maturati su depositi e c/c bancari;

- L. 29.924.591 recuperi e rimborsi diversi (spese di cattura e cessione capi di fauna selvatica a scopo di ripopolamento e colonizzazione; indennità di infortunio da conguagliarsi con l'ammontare delle retribuzioni, ecc.);

- L. 1.400.000 indennizzi di assicurazione;

- L. 3.033.580 proventi per conciliazioni ammende e risarcimenti danni arrecati dai violatori delle leggi e regolamenti vigenti sul Parco;

.....

L.5.219.595.177 **TOTALE ENTRATE CORRENTI**

A fronte di tali entrate fanno riscontro spese per complessive L. 5.538.442.234, così determinate (a fianco di ogni importo viene indicata l'incidenza percentuale):

- L. 14.215.381 (0,27%) spese per gli organi dell'Ente (gettoni di presenza agli organi collegiali di amministrazione, trattamento economico di missione, rimborsi spese, ecc);

- L. 3.710.295.125 (71,60%) oneri per il personale in attività di servizio ed in quiescenza (stipendi, retribuzioni indennità aggiuntive ed altri assegni fissi e contrattuali e relativi oneri riflessi);

- L. 645.940.305 (12,47%) spese per l'acquisto di beni di consumo e prestazioni di servizi;

- L. 665.332.267 (12.84%) spese per il perseguimento delle finalità istituzionali dell'Ente (ricerche scientifiche, studi ,pubblicazioni, documentazioni, svolgimento attività di carattere divulgativo, educativo, turistico, didattico, sociale, ecc.);

- L. 68.959.155 (1,33%) spese per trasferimenti passivi (interventi assistenziali e sociali a favore del personale

- L. 2.213.868.(0,04%) oneri finanziari (interessi passivi su mutui, su anticipazioni e conti correnti bancari);

- L. 25.103.899.(0,49%) oneri tributari (imposte, tasse canoni e tributi vari);

- L. 49.674.997.(0,96%) spese non classificabili in altre voci (spese per liti, arbitraggi e risarcimenti vari);

L. 5.181.734.997 (100,00%) **TOTALE SPESE CORRENTI**

con un conseguente avanzo finanziario di competenza di L. 37.860.180.

Quanto al settore patrimoniale l'Ente, nel corso dell'esercizio 1994, è riuscito a completare o ad avviare i seguenti lavori ed opere:

- ristrutturazione del fabbricato in loc. Capoluogo Cogne, Aosta;
- ristrutturazione del fabbricato in loc. Piantonetto di Locana, Torino;
- ristrutturazione del fabbricato in loc. Levionaz e Rosenkranz Valsavarenche, Aosta;
- ristrutturazione del fabbricato in loc. Dégioz, Valsavarenche, Aosta;
- ristrutturazione del fabbricato in loc. Arcando, Ronco Canavese, Torino;
- manutenzioni ai sentieri in quota;
- realizzazione sentiero della Losa, Ceresole Reale Torino;

Sono state altresì eseguite opere di manutenzione ordinaria e straordinaria a vari manufatti di proprietà e di pertinenza dell'Ente, come risulta dalla relazione allegata alla situazione patrimoniale che fa parte integrante del presente elaborato.

Nel settore turistico e nel campo delle attività di natura divulgativa, educativa, didattica, turistica, ecc., è stato possibile realizzare una serie di iniziative che vengono di seguito sinteticamente elencate:

- gestione dei centri di visita situati in Valle d'Aosta (Cogne, Valsavarenche e Rhemes) e nella regione Piemonte (Valle dell'Orco e Valle Soana) in collaborazione con cooperative operanti in loco;

- organizzazione di gite guidate e di soggiorni di studio per le scuole;

- gestione del servizio turistico in generale e attività promozionali varie;

L'equilibrio del bilancio, pur essendo stato conservato, poggia su basi molto precarie, in quanto è stato assicurato unicamente dall'utilizzo dell'avanzo di Amministrazione proveniente dall'esercizio finanziario 1993. Questa situazione non dà all'Ente Parco la possibilità di svolgere i suoi compiti istituzionali, di impostare nuovi programmi di manutenzione e potenziamento delle strutture esistenti, nonchè di attuare nuove iniziative.

A - ENTRATE - RENDICONTO FINANZIARIO 1994

CAPITOLO			GESTIONE DI COMPETENZA							
			PREVISIONI				SOMME ACCERTATE			DIFFERENZA ALLA
				VARIAZIONI						
CODICE	NR.	DENOMINAZIONE	INIZIALI	IN AUMENTO (7-4)	IN DIMIN (4-7)	DEFINITIVE (4+5-6)	RISCOSSE	RIMASTE DA RISCUOTERE (10-8)	TOTALI ACCERTATI (8+9)	IN PIU' (10-7)
1	2	3	4	5	6	7	8	9	10	11
		Avanzo di amministrazione presunto	1.195.000.000	110.204.818	-	1.305.204.818	-	-	-	-
		Fondo iniziale di cassa presunto	-	-	-	-	2.953.209.366	-	2.953.209.366	2.953.209.366
		TITOLO I-ENTRATE CONTRIBUTIVE								
		Categoria 1-Aliquote contributive a carico datore di lavoro e/o degli iscritti								
101010	1010	.....	-	-	-	-	-	-	-	-
		TOTALE CATEGORIA I	-	-	-	-	-	-	-	-
		Categoria II- Quote di partecipazione agli iscr. all'onere di specifiche gestioni								
102010	2010	.....	-	-	-	-	-	-	-	-
		TOTALE CATEGORIA II	-	-	-	-	-	-	-	-
		TOTALE TITOLO I	-	-	-	-	-	-	-	-
		TITOLO II-ENTRATE DERIVANTI DA TRASFERIMENTI CORRENTI								
		Categoria III-Trasferimenti da parte dello Stato								
203010	3010	Contributo del Ministero dell'Ambiente per il funzionamento	5.000.000.000	-	-	5.000 000 000	5 000 000.000	-	5.000.000.000	-
203020	3020	Altri contributi ordinari	-	-	-	-	-	-	-	-
		TOTALE CATEGORIA III	5.000.000.000	-	-	5 000.000 000	5.000 000 000	-	5.000 000.000	-
		Categoria IV-Trasferimenti da parte delle Regioni								
204010	4010	Contributo della Regione Autonoma della Valle d'Aosta	48.000 000	-	-	48 000 000	48.000 000	-	48.000.000	-

	GESTIONE DEI RESIDUI ATTIVI						GESTIONE DI CASSA				
RISPETTO PREVISIONI					VARIAZIONI				DIFFERENZE RISPETTO ALLE PREVISIONI		TOTALE DEI RESIDUI ATTIVI
IN MENO (7-10)	RESIDUI ALL'INIZIO DELL'ESERCIZIO	RISCOSSI	RIMASTE DA RISCUOTERE (16-14)	TOTALE (14+15)	IN PIU' (16-13)	IN MENO (13-16)	PREVISIONI	RISCOSSIONI	IN PIU' (20-19)	IN MENO (19-20)	AL TERMINE ESER (9+15)
12	13	14	15	16	17	18	19	20	21	22	23
1.305.204.818	-	-	-	-	-	-	-	-	-	-	-
-	-	-	-	-	-	-	2.953.209.366	2.953.209.366	-	-	-
-	-	-	-	-	-	-	-	-	-	-	-
-	-	-	-	-	-	-	-	-	-	-	-
-	-	-	-	-	-	-	-	-	-	-	-
-	-	-	-	-	-	-	-	-	-	-	-
-	-	-	-	-	-	-	-	-	-	-	-
-	-	-	-	-	-		5.000.000.000	5.000.000.000	-	-	-
-	-	-	-	-	-		-	-	-	-	-
-	-	-	-	-	-	-	5.000.000.000	5.000.000.000	-	-	-
-	-	-	-	-	-	-	48.000.000	48.000.000	-	-	-

CAPITOLO			GESTIONE DI COMPETENZA							
			PREVISIONI				SOMME ACCERTATE			DIFFERENZA ALLA
				VARIAZIONI						
CODICE	NR.	DENOMINAZIONE	INIZIALI	IN AUMENTO (7-4)	IN DIMIN (4-7)	DEFINITIVE (4+5-6)	RISCOSSE	RIMASTE DA RISCUOTERE (10-8)	TOTALI ACCERTATI (8+9)	IN PIU' (10-7)
1	2	3	4	5	6	7	8	9	10	11
		TOTALE CATEGORIA IV	48.000.000	-	-	48 000.000	48.000.000	-	48.000.000	-
		Categoria V-Trasferimenti da parte dei Comuni e delle Province								
205010	5010	Contributi della Provincia di Torino	48.000.000	-	-	48.000.000	-	48.000.000	48.000.000	-
		TOTALE CATEGORIA V	48.000.000	-	-	48 000.000	-	48.000.000	48.000.000	-
		Categoria VI-Trasferimenti da parte di altri Enti del settore pubblico e privato								
206010	6010	Contributo della Regione Piemonte	-	-	-	-	-	-	-	-
		TOTALE CATEGORIA VI	-	-	-	-	-	-	-	-
		TOTALE TITOLO II	5 096.000.000	-	-	5 096 000.000	5 048.000.000	48 000.000	5.096.000.000	-
		TITOLO III - ALTRE ENTRATE								
		Categoria VII - Entrate derivanti dalla vendita di beni e dalle prestazioni di servizi								
307010	7010	Ricavi dalla vendita di prodotti	-	-	-	-	-	-	-	-
307020	7020	Ricavi dalla vendita di pubblicazioni edite dall'Ente,documentazioni,materiale propagandistico,divulgativo,illustrativo,trofei e capi di selvaggina	55.000.000	-	-	55 000 000	53 901 950	714 000	54 615 950	-
307030	7030	Proventi derivanti dalla prestazione di servizi, accompagnamento comitive di visitatori e gite sci alpinistiche	2 000.000	-	-	2 000 000	537 000	-	537.000	-
307040	7040	Realizzi per cessioni di materiali fuori uso	1.000.000	-	-	1.000.000	-	-	-	-
307050	7050	Altri proventi	120.000.000	-	-	120.000.000	63.510.000	-	63.510.000	-
		TOTALE CATEGORIA VII	178.000.000	-	-	178.000 000	117.948.950	714.000	118.662.950	-

	GESTIONE DEI RESIDUI ATTIVI						GESTIONE DI CASSA				
RISPETTO PREVISIONI					VARIAZIONI				DIFFERENZE RISPETTO ALLE PREVISIONI		TOTALE DEI RESIDUI ATTIVI
IN MENO (7-10)	RESIDUI ALL'INIZIO DELL'ESERCIZIO	RISCOSSI	RIMASTE DA RISCUOTERE (16-14)	TOTALE (14+15)	IN PIU' (16-13)	IN MENO (13-16)	PREVISIONI	RISCOSSIONI	IN PIU' (20-19)	IN MENO (19-20)	AL TERMINE ESER (9+15)
12	13	14	15	16	17	18	19	20	21	22	23
-	-	-	-	-	-	-	48 000 000	48 000 000	-	-	-
-	-	-	-	-	-	-	48.000.000	-	-	48.000.000	48.000.000
-	-	-	-	-	-	-	48 000 000	-	-	48 000.000	48.000.000
-	-	-	-	-	-	-	-	-	-	-	-
-	-	-	-	-	-	-	-	-	-	-	-
-	-	-	-	-	-	-	5 096 000 000	5 048 000.000	-	48.000 000	48.000.000
-	-	-	-	-	-	-	-	-	-	-	-
384.050	-	-	-	-	-	-	55 000 000	53 901.950	-	1 098.050	714.000
1.463.000	-	-	-	-	-	-	2 000 000	537.000	-	1.463.000	-
1.000.000	-	-	-	-	-	-	1 000 000	-	-	1.000.000	-
56.490.000	952.000	-	952.000	952.000	-	-	120.952 000	63.510.000	-	57.442.000	952.000
59.337.050	952.000	-	952.000	952.000	-	-	178 952 000	117 948.950	-	61.003.050	1.666.000

CAPITOLO			GESTIONE DI COMPETENZA							
			PREVISIONI				SOMME ACCERTATE			DIFFERENZA ALLA
				VARIAZIONI						
CODICE	NR.	DENOMINAZIONE	INIZIALI	IN AUMENTO (7-4)	IN DIMIN. (4-7)	DEFINITIVE (4+5-6)	RISCOSSE	RIMASTE DA RISCUOTERE (10-8)	TOTALI ACCERTATI (8+9)	IN PIU' (10-7)
1	2	3	4	5	6	7	8	9	10	11
		Categoria VIII - Redditi e proventi patrimoniali								
308010	8010	Affitto immobili	22.000.000	-	-	22 000.000	17.037 010	-	17 037 010	-
308020	8020	Interessi e premi su titoli o reddito fisso	5.000	-	-	5.000	-	-	-	-
308030	8030	Interessi attivi su mutui dep. e c/c	49.995.000	21.000.000	-	70.995.000	2.251.046	68.743.954	70.995.000	-
		TOTALE CATEGORIA VIII	72.000.000	21.000 000	-	93.000.000	19.288.056	68 743 954	88.032.010	-
		Categoria IX - Poste correttive e compensative per spese correnti								
309010	9010	Recupero e rimborsi diversi	45.000 000	-	-	45 000.000	29.924 591	-	29.924.591	-
309020	9020	*Indennizzi di assicurazione*	-	-	-	6 285 182	1 400 000	4 250 000	5.650.000	-
309030	9030	Concorsi nelle spese	-	-	-	-	-	-	-	-
		TOTALE CATEGORIA IX	45.000.000	-	-	51.285.182	31.324.591	4.250.000	35.574 591	-
		Categoria X - Entrate non classificabili in altre voci								
310010	10010	Entrate non class.: proventi per concil. ammende,risarcimenti danni e ricavi vendite cose sequestrate	26.000.000	-	-	26.000.000	3.033.580	-	3.033.580	-
310020	10020	Indennizzi a carico A.E.M. di Torino e vari	-	-	-	-	-	-	-	-
		TOTALE CATEGORIA X	26.000.000	-	-	26 000.000	3 033.580	-	3.033.580	-
		TOTALE TITOLO III	321.000.000	27.285.182	-	348 285.182	171.595.177	73 707 954	245.303.131	-
		TITOLO IV -ENTRATE PER ALIENAZIONE DI BENI PATRIMONIALI E RISCOSSIONE DI CREDITI								
		Categoria XI - Alienazione di immobili e diritti reali								
411010	11010	Alienazione terreni	-	-	-	-	-	-	-	-

	GESTIONE DEI RESIDUI ATTIVI						GESTIONE DI CASSA				
RISPETTO PREVISIONI					VARIAZIONI				DIFFERENZE RISPETTO ALLE PREVISIONI		TOTALE DEI RESIDUI ATTIVI
IN MENO (7-10)	RESIDUI ALL'INIZIO DELL'ESERCIZIO	RISCOSSI	RIMASTE DA RISCUOTERE (16-14)	TOTALE (14+15)	IN PIU' (16-13)	IN MENO (13-16)	PREVISIONI	RISCOSSIONI	IN PIU' (20-19)	IN MENO (19-20)	AL TERMINE ESER (9+15)
12	13	14	15	16	17	18	19	20	21	22	23
4.962.990	-	-	-	-	-	-	22.000.000	17.037.010	-	4.962.990	-
5.000	-	-	-	-	-	-	5.000	-	-	5.000	-
-	37.357.712	37.357.712	-	37.357.712	-	-	108.352.712	39.608.758	-	68.743.954	68.743.954
4.967.990	37.357.712	37.357.712	-	37.357.712	-	-	130.357.712	56.645.768	-	73.711 944	68.743.954
15.075.409	4.165.000	4.165.000	-	4.165 000	-	-	49 165 000	34 089 591	-	15 075 409	-
635.182	-	-	-	-	-	-	6 285 000	1 400 000	-	4.885 182	4.250.000
-	-	-	-	-	-	-	-	-	-	-	-
15.710.591	4.165.000	4.165.000	-	4.165.000	-	-	55 450.182	35 489.591	-	19.960.591	4.250.000
22.966.420	8.300.000	-	8.300 000	8.300.000	-	-	34.300.000	3.033.580	-	31.266.420	8.300.000
-	-	-	-	-	-	-	-	-	-	-	-
22.966.420	8.300.000	-	8.300 000	8.300.000	-	-	34 300 000	3.033.580	-	31.266.420	8.300.000
130.577.147	50.774 712	41.522 712	9.252.000	50.774 712	-	-	399.059 894	213 117.889	-	185 942.005	82.959.954
-	-	-	-	-	-	-	-	-	-	-	-

CAPITOLO			GESTIONE DI COMPETENZA							
			PREVISIONI				SOMME ACCERTATE			DIFFERENZA ALLA
				VARIAZIONI						
CODICE	NR.	DENOMINAZIONE	INIZIALI	IN AUMENTO (7-4)	IN DIMIN (4-7)	DEFINITIVE (4+5-6)	RISCOSSE	RIMASTE DA RISCUOTERE (10-8)	TOTALI ACCERTATI (8+9)	IN PIU' (10-7)
1	2	3	4	5	6	7	8	9	10	11
411020	11020	Alienazione edifici	-	-	-	-	-	-	-	-
411030	11030	Cessione di diritti reali	-	-	-	-	-	-	-	-
411040	11040	Realizzi diversi	-	-	-	-	-	-	-	-
		TOTALE CATEGORIA XI	-	-	-	-	-	-	-	-
		Categoria XII - Alienazione di immobilizzazioni tecniche								
412010	12010	Alienazione beni immobili, arredi e macchinari d'ufficio	2.000.000	-	-	2.000.000	-	-	-	-
412020	12020	Alienazione strumenti scientifici e attrezzature tecniche	2 000.000	-	-	2.000.000	-	-	-	-
412030	12030	Alienazione macchine e attrezzature agricole	-	-	-	-	-	-	-	-
412040	12040	Alienazione automezzi	5.000.000	-	-	5.000 000	-	-	-	-
412050	12050	Alienazione bestiame	-	-	-	-	-	-	-	-
		TOTALE CATEGORIA XII	9.000.000	-	-	9.000.000	-	-	-	-
		Categoria XIII - Realizzo di valori immobiliari								
413010	13010	Realizzi di titoli emessi e garantiti dallo Stato	-	-	-	-	-	-	-	-
413020	13020	Realizz. di obblig. e cart. fond.	-	-	-	-	-	-	-	-
413030	13030	Riscossioni di buoni postali	-	-	-	-	-	-	-	-
		TOTALE CATEGORIA XIII	-	-	-	-	-	-	-	-
		Categoria XIV - Riscossioni di crediti								
414010	14010	Prelevamenti di depositi bancari	-	-	-	-	-	-	-	-
414020	14020	Prelevamenti da depositi vincolati per liquidazioni indennità di anzianità	150 000.000	140 000 000	-	290 000 000	127 222 471	-	127.222 471	-

	GESTIONE DEI RESIDUI ATTIVI						GESTIONE DI CASSA				
RISPETTO PREVISIONI					VARIAZIONI				DIFFERENZE RISPETTO ALLE PREVISIONI		TOTALE DEI RESIDUI ATTIVI
IN MENO (7-10)	RESIDUI ALL'INIZIO DELL'ESERCIZIO	RISCOSSI	RIMASTE DA RISCUOTERE (16-14)	TOTALE (14+15)	IN PIU' (16-13)	IN MENO (13-16)	PREVISIONI	RISCOSSIONI	IN PIU' (20-19)	IN MENO (19-20)	AL TERMINE ESER (9+15)
12	13	14	15	16	17	18	19	20	21	22	23
-	-	-	-	-	-	-	-	-	-	-	-
-	-	-	-	-	-	-	-	-	-	-	-
-	-	-	-	-	-	-	-	-	-	-	-
-	-	-	-	-	-	-	-	-	-	-	-
2.000.000	-	-	-	-	-	-	2.000.000	-	-	2 000 000	-
2.000.000	-	-	-	-	-	-	2.000.000	-	-	2 000.000	-
-	-	-	-	-	-	-	-	-	-	-	-
5.000.000	-	-	-	-	-	-	5.000.000	-	-	5.000.000	-
-	-	-	-	-	-	-	-	-	-	-	-
9.000.000	-	-	-	-	-	-	9.000 000	-	-	9.000 000	-
-	-	-	-	-	-	-	-	-	-	-	-
-	-	-	-	-	-	-	-	-	-	-	-
-	-	-	-	-	-	-	-	-	-	-	-
-	-	-	-	-	-	-	-	-	-	-	-
-	-	-	-	-	-	-	-	-	-	-	-
162.777.529	-	-	-	-	-	-	290 000 000	127 222.471	-	162 777.529	-

CAPITOLO			GESTIONE DI COMPETENZA							
			PREVISIONI				SOMME ACCERTATE			DIFFERENZA ALLA
				VARIAZIONI						
CODICE	NR.	DENOMINAZIONE	INIZIALI	IN AUMENTO (7-4)	IN DIMIN (4-7)	DEFINITIVE (4+5-6)	RISCOSSE	RIMASTE DA RISCUOTERE (10-8)	TOTALI ACCERTATI (8+9)	IN PIU' (10-7)
1	2	3	4	5	6	7	8	9	10	11
414030	14030	Ritiro di depositi a cauzione presso terzi	1.000.000	-	-	1.000.000	500.000	-	500.000	-
414040	14040	Riscossione crediti diversi	1.000.000	-	-	1.000.000	-	-	-	-
414050	14050	Rimborsi di anticipazioni alle gestioni autonome	-	-	-	-	-	-	-	-
414060	14060	Prelev. della Tesoreria Provinciale dello Stato - Sezione di Torino	-	-	-	-	-	-	-	-
		TOTALE CATEGORIA XIV	152.000.000	140.000.000	-	292.000.000	127.722.471	-	127.722.471	-
		TOTALE TITOLO IV	161.000.000	140.000.000	-	301.000.000	127.722.471	-	127.722.471	-
		TITOLO V - ENTRATE DERIVANTI DA TRASFERIMENTI IN CONTO CAPITALE								
		Categoria XV - Trasferimenti dallo Stato								
515010	15010	Finanz. Ministero Ambiente per spese in conto capitale	-	-	-	2.400.000.000	1.000.000.000	1.400.000.000	2.400.000.000	-
		TOTALE CATEGORIA XV	-	-	-	2.400.000.000	1.000.000.000	1.400.000.000	2.400.000.000	-
		Categoria XVI-Trasferimenti dalle Regioni								
516010	16010	Contributi straordinari dalla Regione Piemonte e altri	-	-	-	166.510.000	33.255.000	133.255.000	166.510.000	-
		TOTALE CATEGORIA XVI	-	-	-	166.510.000	33.255.000	133.255.000	166.510.000	-
		Categoria XVII - Trasferimenti da Comuni e Province								
517010	17010	Contributo straordinario dalla Provincia di Torino	-	-	-	-	-	-	-	-
		TOTALE CATEGORIA XVII	-	-	-	-	-	-	-	-
		Categoria XVIII - Trasferimenti da altri Enti del settore pubblico e privato								

	GESTIONE DEI RESIDUI ATTIVI						GESTIONE DI CASSA				
RISPETTO PREVISIONI					VARIAZIONI				DIFFERENZE RISPETTO ALLE PREVISIONI		TOTALE DEI RESIDUI ATTIVI
IN MENO (7-10)	RESIDUI ALL'INIZIO DELL'ESERCIZIO	RISCOSSI	RIMASTE DA RISCUOTERE (16-14)	TOTALE (14+15)	IN PIU' (16-13)	IN MENO (13-16)	PREVISIONI	RISCOSSIONI	IN PIU' (20-19)	IN MENO (19-20)	AL TERMINE ESE (9+15)
12	13	14	15	16	17	18	19	20	21	22	23
500.000	-	-	-	-	-	-	1.000.000	500.000	-	500.000	-
1.000.000	-	-	-	-	-	-	1 000 000	-	-	1 000.000	-
-	-	-	-	-	-	-	-	-	-	-	-
-	-	-	-	-	-	-	-	-	-	-	-
164.277.529	-	-	-	-	-	-	292 000 000	127.722.471	-	164.277.529	-
173.277.529	-	-	-	-	-	-	301.000 000	127.722 471	-	173.277.529	-
-	1.500.000.000	1.500.000.000	-	1.500.000.000	-	-	3 900.000.000	2 500.000 000	-	1.400 000.000	1.400.000.000
-	1.500.000.000	1.500.000.000	-	1.500 000 000	-	-	3 900 000 000	2.500 000 000	-	1.400.000.000	1.400.000.000
-	90.500.000	-	90.500.000	90.500.000	-	-	257 010 000	33.255 000	-	223.755.000	90.500.000
-	90.500.000	-	90 500.000	90.500.000	-	-	257 010 000	33.255 000	-	223 755 000	90 500.000
-	-	-	-	-	-	-	-	-	-	-	-
-	-	-	-	-	-	-	-	-	-	-	-
!											

CAPITOLO			GESTIONE DI COMPETENZA							
			PREVISIONI				SOMME ACCERTATE			DIFFERENZA ALLA
				VARIAZIONI						
CODICE	NR.	DENOMINAZIONE	INIZIALI	IN AUMENTO (7-4)	IN DIMIN (4-7)	DEFINITIVE (4+5-6)	RISCOSSE	RIMASTE DA RISCUOTERE (10-8)	TOTALI ACCERTATI (8+9)	IN PIU' (10-7)
1	2	3	4	5	6	7	8	9	10	11
518010	18010	Contributi straordinari erogati da Enti del settore pubblico e privato	-	-	-	211.000.000	197.930.017	-	197.930.017	13.069.983
		TOTALE CATEGORIA XVIII	-	-	-	211.000.000	197.930.017	-	197.930.017	13.069.983
		TOTALE TITOLO V	-	-	-	2 777.510.000	1.231.185.017	1.533.255.000	2.764.440 017	13.069.983
		TITOLO VI - ACCENSIONE DI PRESTITI								
		Categoria XIX - Assunzione di mutui								
619010	19010	Assunzione di mutui	-	-	-	-	-	-	-	-
		TOTALE CATEGORIA XIX	-	-	-	-	-	-	-	-
		Categoria XX - Assunzione di altri debiti finanziari								
620010	20010	Contrazione debiti diversi	-	-	-	-	-	-	-	-
620020	20020	Anticipazioni delle gestioni autonome	-	-	-	-	-	-	-	-
		TOTALE CATEGORIA XX	-	-	-	-	-	-	-	-
		Categoria XXI - Emissione di obbligazioni								
621010	21010	.....	-	-	-	-	-	-	-	-
		TOTALE CATEGORIA XXI	-	-	-	-	-	-	-	-
		TOTALE TITOLO VI	-	-	-	-	-	-	-	-
		TITOLO VII - PARTITE DI GIRO								
		Categoria XXII - Entrate aventi natura di partite di giro								
722010	22010	Ritenute erariali	600.000.000	-	-	600.000 000	542.909.194	-	542.909.194	-
722020	22020	Ritenute previdenziali e assistenziali	305 000.000	-	-	305.000.000	272.811.235	-	272.811.235	-
722030	22030	Ritenute diverse	50.000.000	50.000.000	-	100.000.000	66.688.507	-	66.688.507	-
722040	22040	Trattenute per conto terzi	12.000.000	-	-	12.000.000	9.412.722	-	9.412.722	-
722050	22050	Depositi cauzionali da terzi	20.000.000	-	-	20.000.000	-	-	-	-
722060	22060	Recupero anticipazione fondo economato	5.000.000	-	-	5 000.000	5.000.000	-	5.000 000	-

	GESTIONE DEI RESIDUI ATTIVI						GESTIONE DI CASSA				
RISPETTO PREVISIONI					VARIAZIONI				DIFFERENZE RISPETTO ALLE PREVISIONI		TOTALE DEI RESIDUI ATTIVI
IN MENO (7-10)	RESIDUI ALL'INIZIO DELL'ESERCIZIO	RISCOSSI	RIMASTE DA RISCUOTERE (16-14)	TOTALE (14+15)	IN PIU' (16-13)	IN MENO (13-16)	PREVISIONI	RISCOSSIONI	IN PIU' (20-19)	IN MENO (19-20)	AL TERMINE ESER (9+15)
12	13	14	15	16	17	18	19	20	21	22	23
-	5.000.000	-	-	5.000.000	-	-	216.000.000	202.930 017	-	13.069.983	-
-	5.000.000	-	-	5.000.000	-	-	216.000.000	202 930.017	-	13.069.983	-
-	1.595.500.000	1.505.000.000	90.500.000	1.595.500.000	-	-	4.373.010.000	2.736.185.017	-	1.636.824.983	1.623.755.000
-	-	-	-	-	-	-	-	-	-	-	-
-	-	-	-	-	-	-	-	-	-	-	-
-	-	-	-	-	-	-	-	-	-	-	-
-	-	-	-	-	-	-	-	-	-	-	-
-	-	-	-	-	-	-	-	-	-	-	-
-	-	-	-	-	-	-	-	-	-	-	-
-	-	-	-	-	-	-	-	-	-	-	-
-	-	-	-	-	-	-	-	-	-	-	-
57.090.806	-	-	-	-	-	-	600.000 000	542 909 194	-	57.090.806	-
32.188.765	-	-	-	-	-	-	305 000.000	272.811.235	-	32 188.765	-
33.311.493	-	-	-	-	-	-	100.000.000	66.688.507	-	33 311 493	-
2.587.278	-	-	-	-	-	-	12 000.000	9.412 722	-	2.587.278	-
20.000.000	-	-	-	-	-	-	20 000.000	-	-	20.000.000	-
	-	-	-	-	-	-	5.000.000	5 000 000	-	-	-

CAPITOLO			GESTIONE DI COMPETENZA							
			PREVISIONI				SOMME ACCERTATE			DIFFERENZA ALLA
				VARIAZIONI						
CODICE	NR.	DENOMINAZIONE	INIZIALI	IN AUMENTO (7-4)	IN DIMIN. (4-7)	DEFINITIVE (4+5-6)	RISCOSSE	RIMASTE DA RISCUOTERE (10-8)	TOTALI ACCERTATI (8+9)	IN PIU' (10-7)
1	2	3	4	5	6	7	8	9	10	11
722070	22070	Recupero anticipazione sezioni operative periferiche	-	-	-	-	-	-	-	-
722080	22080	Recupero anticipazioni varie	-	-	-	-	-	-	-	-
722090	22090	Partite in conto sospesi	-	-	-	-	-	-	-	-
		TOTALE CATEGORIA XXII	992.000.000	50.000.000	-	1.042.000.000	896.821.658	-	896.821.658	-
		TOTALE TITOLO VII	992.000.000	50.000.000	-	1.042 000.000	896.821.658	-	896 821.658	-
		RIEPILOGO DEI TITOLI								
		TITOLO I	-	-	-	-	-	-	-	-
		TITOLO II	5 096.000.000	-	-	5.096 000 000	5.048 000 000	48 000 000	5.096 000.000	-
		TITOLO III	321 000.000	27 285 182	-	348.285 182	171 595.177	73 707 954	245.303 131	-
		TITOLO IV	161 000.000	140 000 000	-	301.000.000	127 722 471	-	127 722.471	-
		TITOLO V	-	-	-	2.777.510 000	1 231 185.017	1.533 255.000	2 764.440.017	-
		TITOLO VI	-	-	-	-	-	-	-	-
		TITOLO VII	992.000.000	50.000.000	-	1.042.000.000	896.821.658	-	896.821.658	-
		TOTALE ENTRATE	6.570.000.000	2.994.795.182	-	9.564.795.182	7.475.324.323	1.654.962.954	9.130.287.277	-
		AVANZO DI AMMINISTRAZIONE PRESUNTO	1.195.000.000	110.204.818	-	1.305.204.818	-	-	-	-
		FONDO INIZIALE DI CASSA PRESUNTO	-	-	-	-	2 953 209.366	-	2.953.209.366	2.953.209.366
		TOTALE GENERALE	7.765 000.000	3 105.000 000	-	10.870 000 000	10 428 533 689	1 654 962 954	12 083 496 643	2.953.209.366

	GESTIONE DEI RESIDUI ATTIVI						GESTIONE DI CASSA				
RISPETTO PREVISIONI					VARIAZIONI				DIFFERENZE RISPETTO ALLE PREVISIONI		TOTALE DEI RESIDUI ATTIVI
IN MENO (7-10)	RESIDUI ALL'INIZIO DELL'ESERCIZIO	RISCOSSI	RIMASTE DA RISCUOTERE (16-14)	TOTALE (14+15)	IN PIU' (16-13)	IN MENO (13-16)	PREVISIONI	RISCOSSIONI	IN PIU' (20-19)	IN MENO (19-20)	AL TERMINE ESER (9+15)
12	13	14	15	16	17	18	19	20	21	22	23
-	-	-	-	-	-	-	-	-	-	-	-
-	-	-	-	-	-	-	-	-	-	-	-
-	-	-	-	-	-	-	-	-	-	-	-
145.178.342	-	-	-	-	-	-	1.042.000.000	896.821.658	-	145.178.342	-
145.178.342	-	-	-	-	-	-	1 042.000 000	896.821.658	-	145.178.342	-
-	-	-	-	-	-	-	-	-	-	-	-
-	-	-	-	-	-	-	5 096 000.000	5 048.000.000	-	48.000.000	48.000.000
102.982.051	50.774.712	41.522.712	9.252.000	50.774.712	-	-	399 059 894	213 117.889	-	185.942.005	82.959.954
173.277.529	-	-	-	-	-	-	301.000.000	127 722.471	-	173.277.529	-
13.069.983	1.595.500.000	1.505.000.000	90.500.000	1.595.500.000	-	-	4 373.010.000	2.736.185.017	-	1.636.824.983	1.623.755.000
-	-	-	-	-	-	-	-	-	-	-	-
145.178.342	-	-	-	-	-	-	1.042.000.000	896.821.658	-	145.178.342	-
289.329.563	1.646.274.712	1.546.522.712	99.752.000	1.646.274.712	-	-	11 211.069 894	9.021.847.035	-	2.189.222.859	1.754.714.954
1.305.204.818	-	-	-	-	-	-	-	-	-	-	-
-	-	-	-	-	-	-	2.953.209.366	2.953.209.366	-	-	-
1.594.534.381	1.646.274.712	1.546.522.712	99.752.000	1.646.274.712	-	-	14 164 279 260	11 975 056.401	-	2.189.222.859	1.754.714.954

PAGINA BIANCA

B - USCITE - RENDICONTO FINANZIARIO 1994

CAPITOLO

CODICE	NR.	DENOMINAZIONE	PREVISIONI	VARIAZIONI		SOMME IMPEGNATE				DIFFERENZ ALLA
			INIZIALI	IN AUMENTO (7-4)	IN DIMIN. (4-7)	DEFINITIVE (4+5-6)	PAGATE	RIMASTE DA PAGARE (10-8)	TOTALI IMPEGNI (8+9)	IN PIU' (10-7)
1	2	3	4	5	6	7	8	9	10	11
		Disavanzo di amministrazione presunto	-	-	-	-	-	-	-	-
		Disavanzo iniziale di cassa presunto	-	-	-	-	-	-	-	-
		TITOLO I - SPESE CORRENTI								
		Categoria 1 - Spese per gli organi dell'Ente.								
101010	1010	Compensi al Presidente	-	-	-	-	-	-	-	-
101020	1020	Compensi ai componenti del Consiglio di Amministrazione	-	-	-	-	-	-	-	-
101030	1030	Compensi ai componenti del Collegio dei Revisori dei Conti	12.000.000	-	-	12 000.000	8.905.500	-	8.905.500	-
101040	1040	Compensi ai componenti del Comitato scientifico	-	-	-	-	-	-	-	-
101050	1050	Indennità e rimborso spese di trasporto per missioni agli organi istituzionali	25.000.000	-	-	25.000.000	4.529.881	-	4.529.881	-
101060	1060	Gettoni di presenza al Presidente	1.000.000	-	-	1.000.000	150.000	-	150.000	-
101070	1070	Gettoni di presenza ai Consiglieri e Revisori	10.000.000	-	-	10.000.000	630.000	-	630.000	-
		Totale categoria 1	48.000.000	-	-	48.000.000	14 215.381	-	14 215.381	-
		Categoria 2 - Oneri per il personale in attività di servizio								
102010	2010	Stipendi ed altri assegni fissi al personale dipendente	2.570.000.000	-	-	2.570.000.000	2.355 245.896	-	2.355.245.896	-
101020	2020	Stipendi ed altri assegni fissi al personale operaio	-	-	-	-	-	-	-	-

RISPETTO PREVISIONI IN MENO (7-10)	RESIDUI ALL'INIZIO DELL'ESERCIZIO	PAGATI	RIMASTE DA PAGARE (16-14)	TOTALE (14+15)	VARIAZIONI IN PIU' (16-13)	VARIAZIONI IN MENO (13-16)	PREVISIONI (7+13)	PAGAMENTI (8+14)	DIFFERENZE RISPETTO ALLE PREVISIONI IN PIU' (20-19)	DIFFERENZE RISPETTO ALLE PREVISIONI IN MENO (19-20)	TOTALE DEI RESIDUI ATTIVI AL TERMINE ESE (9+15)
12	13	14	15	16	17	18	19	20	21	22	23
-	-	-	-	-	-	-	-	-	-	-	-
-	-	-	-	-	-	-	-	-	-	-	-
-	-	-	-	-	-	-	-	-	-	-	-
-	-	-	-	-	-	-	-	-	-	-	-
3.094.500	-	-	-	-	-	-	12.000.000	8.905.500	-	3.094.500	-
-	-	-	-	-	-	-	-	-	-	-	-
20.470.119	1.926.017	1.925.092	-	1.925.092	-	925	26.926.017	6.454.973	-	20.471.044	-
850.000	510.000	510 000	-	510.000	-	-	1.510 000	660 000	-	850.000	-
9.370.000	2.490.000	2.490.000	-	2.490.000	-	-	12.490.000	3.120.000	-	9.370.000	-
33.784.619	4.926.017	4.925.092	-	4.925.092	-	925	52.926.017	19.140.473	-	33.785.544	-
214.754.104	79.759.777	-	79.759 777	79 759.777		-	2.649 759 777	2 355 245.896	-	294.513.881	79.759.777
-	-	-	-	-	-	-	-	-	-	-	-

CAPITOLO

CODICE	NR.	DENOMINAZIONE	PREVISIONI			SOMME IMPEGNATE				DIFFERENZA ALLA
			INIZIALI	VARIAZIONI IN AUMENTO (7-4)	VARIAZIONI IN DIMIN. (4-7)	DEFINITIVE (4+5-6)	PAGATE	RIMASTE DA PAGARE (10-8)	TOTALI IMPEGNI (8+9)	" IN PIU' (10-7)
1	2	3	4	5	6	7	8	9	10	11
102030	2030	Compensi per lavoro straordinario, turni e incentivi al personale impiegatizio.	480.000.000	-	-	480.000.000	312.953.583	167.046.417	480.000.000	-
102040	2040	Compensi per lavoro straordinario al personale operaio	-	-	-	-	-	-	-	-
102050	2050	Indennità e rimborsi spese di trasporto per missioni in territorio nazionale	60.000.000	-	-	60.000.000	37.052.912	3.758.820	40.811.732	-
102060	2060	Indennità e rimborsi spese di trasporto per missioni all'estero	2.000.000	-	-	2.000.000	-	-	-	-
102070	2070	Indennità e rimborsi spese di trasporto per trasferimenti	10.000.000	-	-	10.000.000	-	-	-	-
102080	2080	Oneri previdenziali e assistenziali a carico dell'Ente.	980.000.000	-	-	980.000.000	840.943 966	48.000.000	888.943.966	-
102090	2090	Altri oneri sociali a carico dell'Ente (INAIL) e altre coperture infortunistiche varie	190.000.000	-	-	190.000.000	142.322.500	-	142.322.500	-
102100	2100	Corsi per il personale e partecipazione alle spese per corsi indetti da Enti Istit. e amministrazioni varie	20.000.000	10.000.000	-	30.000.000	21 074 380	-	21.074.380	-
102110	2110	Compartecipazioni varie al personale per concorsi, ammende e risarcim danni	5.000.000	20.000.000	-	25 000.000	38.888	-	38 888	-
102120	2120	Indennità funzionale e indennità speciale al personale dipendente	-	-	-	-	-	-	-	-
		Totale categoria 2	4.317.000.000	30.000.000	-	4.347 000.000	3.709.632.125	218 805.237	3.928.437.362	-
		Categoria 3 - Oneri per il personale in quiescenza								
103010	3010	Pensioni a carico dell'Ente	700 000	-	-	700.000	663.000	-	663.000	-

RISPETTO PREVISIONI					VARIAZIONI				DIFFERENZE RISPETTO ALLE PREVISIONI		TOTALE DEI
IN MENO (7-10)	RESIDUI ALL'INIZIO DELL'ESERCIZIO	PAGATI	RIMASTE DA PAGARE (16-14)	TOTALE (14+15)	IN PIU' (16-13)	IN MENO (13-16)	PREVISIONI (7+13)	PAGAMENTI (8+14)	IN PIU' (20-19)	IN MENO (19-20)	RESIDUI ATTIVI AL TERMINE ESE
12	13	14	15	16	17	18	19	20	21	22	23
-	259.673.976	162 704.064	78 245.262	240 949 326	-	18 724 650	739 673.976	475.657.647	-	264.016.329	245 291.679
-	-	-	-	-	-	-	-	-	-	-	-
19.188.268	5.828.299	5.828.299	-	5.828 299	-	-	65.828.299	42.881.211	-	22 947.088	3.578.820
2.000.000	-	-	-	-	-	-	2 000 000	-	-	2.000 000	-
10.000.000	-	-	-	-	-	-	10 000.000	-	-	10 000 000	-
91.056.034	80.042.459	48 233 191	23.816.492	72.049 683	-	7 992 776	1 060 042.459	889.177 157	-	170.865 302	71.816.492
47.677.500	22.187.317	-	12.237.317	12 237.317	-	9 950 000	212 187.317	142.322.500	-	69.864 817	12.237.317
8.925.620	-	-	-	-	-	-	30 000 000	21.074 380	-	8 925.620	-
24.961.112	-	-	-	-	-	-	25 000 000	38 888	-	24 961 112	-
-	-	-	-	-	-	-	-	-	-	-	-
418.562.638	447.491.828	216.765 554	194.058.848	410.824.402	-	36.667.426	4.794.491.828	3.926 397.679	-	868 094.149	412.684.085
37.000	-	-	-	-	-	-	700 000	663.000	-	37.000	-

CAPITOLO			GESTIONE DI COMPETENZA							
			PREVISIONI			SOMME IMPEGNATE				DIFFERENZA ALLA
				VARIAZIONI						
CODICE	NR.	DENOMINAZIONE	INIZIALI	IN AUMENTO (7-4)	IN DIMIN. (4-7)	DEFINITIVE (4+5-6)	PAGATE	RIMASTE DA PAGARE (10-8)	TOTALI IMPEGNI (8+9)	IN PIU' (10-7)
1	2	3	4	5	6	7	8	9	10	11
		Totale categoria 3	700.000	-	-	700.000	663.000	-	663.000	-
		Categoria 4 - Spese per l'acquisto di beni di consumo e prestazione di servizi								
104010	4010	Fitti passivi e oneri locativi	135.000.000	-	-	135.000.000	84.440.000	45.726.600	130.166.600	-
104020	4020	Spese per acqua, gas ed energia elettrica	30.000.000	-	-	30.000.000	26.031.990	1.588.447	27.620.437	-
104030	4030	Spese per il riscaldamento	50.000.000	-	-	50.000.000	47.210.884	2.671.284	49.882.168	-
104040	4040	Canoni vari (pulizie locali,vigilanza,ecc.)	47.000.000	-	-	47.000.000	39.691.237	4.156.112	43.847.349	-
104050	4050	Premi di assicurazione contro rischi, incendi e furti.	10.000.000	-	-	10.000.000	7.921.500	-	7.921.500	-
104060	4060	Spese postali,telegrafiche,telefoniche, spedizioni e svincoli	50.000.000	10.000.000	-	60.000.000	59.989.680	-	59.989.680	-
104070	4070	Spese per l'acquisto di pubblicazioni di frequente consultazione e per uso ufficio	10.000.000	-	-	10.000.000	6.446.316	-	6.446.316	-
104080	4080	Spese per stampa annali, monog. bollett. estr. atti ecc.	5.000.000	-	-	5.000.000	3.403.400	737.800	4.141.200	-
104090	4090	Spese per l'acquisto di materiali di consumo economato.	20.000.000	-	-	20.000.000	15.692.390	2.032.088	17.724.478	-
104100	4100	Spese per l'acquisto di materiali di consumo di carattere tecnico	5.000.000	-	-	5.000.000	4.944.905	-	4.944.905	-
104110	4110	Spese di eserc., manutenz., riparaz. e noleggio di automezzi, macchine agricole ecc.	68.000.000	15.000.000	-	83.000.000	65.721.014	4.266.260	69.987.274	-

GESTIONE DEI RESIDUI ATTIVI							GESTIONE DI CASSA				
RISPETTO PREVISIONI					VARIAZIONI				DIFFERENZE RISPETTO ALLE PREVISIONI		TOTALE DEI RESIDUI ATTIVI
IN MENO (7-10)	RESIDUI ALL'INIZIO DELL'ESERCIZIO	PAGATI	RIMASTE DA PAGARE (16-14)	TOTALE (14+15)	IN PIU' (16-13)	IN MENO (13-16)	PREVISIONI (7+13)	PAGAMENTI (8+14)	IN PIU' (20-19)	IN MENO (19-20)	AL TERMINE ESE (9+15)
12	13	14	15	16	17	18	19	20	21	22	23
37.000	-	-	-	-	-	-	700.000	663.000	-	37.000	-
4.833.400	4.284.000	4.284.000	-	4.284.000	-	-	139.284.000	88.724 000	-	50 560.000	45.726.600
2.379.563	-	-	-	-	-	-	30.000.000	26.031.990	-	3.968.010	1.588.447
117.832	3.091.606	3.091.606	-	3.091.606	-	-	53.091.606	50.302.490	-	2.789.116	2.671.284
3.152.651	2.935.254	2.935.254	-	2 935.254	-	-	49 935 254	42 626 491	-	7.308 763	4.156.112
2.078.500	-	-	-	-	-	-	10.000.000	7.921.500	-	2.078.500	-
10.320	-	-	-	-	-	-	60.000.000	59 989.680	-	10.320	-
3.553.684	-	-	-	-	-	-	10.000 000	6.446.316	-	3.553.684	-
858.800	-	-	-	-	-	-	5 000.000	3 403 400	-	1 596 600	737.800
2.275 522	-	-	-	-	-	-	20.000 000	15 692 390	-	4 307 610	2 032 088
55.095	-	-	-	-	-	-	5 000 000	4 944.905	-	55.095	-
13.012.726	3.901.239	3.901.239	-	3.901.239	-	-	86.901.239	69.622.253	-	17.278.986	4.266.260

CAPITOLO			GESTIONE DI COMPETENZA							
			PREVISIONI			SOMME IMPEGNATE				DIFFERENZA ALLA
				VARIAZIONI						
CODICE	NR.	DENOMINAZIONE	INIZIALI	IN AUMENTO (7-4)	IN DIMIN (4-7)	DEFINITIVE (4+5-6)	PAGATE	RIMASTE DA PAGARE (10-8)	TOTALI IMPEGNI (8+9)	- IN PIU' (10-7)
1	2	3	4	5	6	7	8	9	10	11
104120	4120	Manutenzione e riparazione mobili, mac d'ufficio,attrezz. tecnico e calcol elettronici, ecc	30.000.000	-	-	30 000.000	7 434 162	2.431 170	9.865.332	-
104130	4130	Manutenzione, riparazione, adatt locali e rel. impianti.	80.000.000	-	-	80.000.000	46.846.156	10.462.706	57.308.862	-
104140	4140	Spese per elaborazioni dati	4.300.000	-	-	4.300.000	654.500	-	654.500	-
104150	4150	Spese cartog., classific. terreni, ecc.	5 000.000	-	-	5 000 000	1.863 850	-	1 863.850	-
104160	4160	Spese per indennizzi a terzi per ricerche di laboratorio e di campagna	-	-	-	-	-	-	-	-
104170	4170	Spese per l'attività divulgativa, partecip. a convegni, mostre, manifest., scambi culturali e iscrizioni a società scientifiche	25.000.000	10.000 000	-	35 000.000	23 493 242	600.850	24.094.092	-
104180	4180	Corrispettivi per prestazioni professionali e per incarichi speciali; compensi per accompagnamento comitive.	180.000.000	200.000.000	-	380.000.000	143.010.118	28.120.246	171 130 364	-
104190	4190	Spese per concorsi, funzionamento commissioni, comitati, ecc.	10 000.000	-	-	10 000 000	-	-	-	-
104200	4200	Spese per accertamenti sanitari, cure, ricoveri, protesi, ecc.	9.000.000	-	-	9 000 000	1 514.209	-	1 514 209	-
104210	4210	Spese per acquisto vestiario, divise, materiali di equipaggiamento, ecc	140.000.000	20 000.000	-	160.000.000	22.467.662	85.326.994	107.794 656	-
104220	4220	Spese di rappresentanza e casuali	10.000.000	-	-	10.000 000	8 361.025	-	8.361.025	-
104230	4230	Spese per trasporto materiali vari.	40.000.000	-	-	40 000.000	28.802.065	-	28.802 065	-
		Totale categoria 4	963.300 000	255 000.000	-	1 218 300.000	645.940.305	188.120.557	834.060 862	-

GESTIONE DEI RESIDUI ATTIVI							GESTIONE DI CASSA				
RISPETTO PREVISIONI					VARIAZIONI				DIFFERENZE RISPETTO ALLE PREVISIONI		TOTALE DEI RESIDUI ATTIVI
IN MENO (7-10)	RESIDUI ALL'INIZIO DELL'ESERCIZIO	PAGATI	RIMASTE DA PAGARE (16-14)	TOTALE (14+15)	IN PIU' (16-13)	IN MENO (13-16)	PREVISIONI (7+13)	PAGAMENTI (8+14)	IN PIU' (20-19)	IN MENO (19-20)	AL TERMINE ESE (9+15)
12	13	14	15	16	17	18	19	20	21	22	23
20.134.668	553.112	553.112	-	553.112	-	-	30.553.112	7.987.274	-	22.565.838	2.431.170
22.691.138	10.440.553	10.440.553	-	10.440.553	-	-	90.440.553	57.286.709	-	33.153 844	10.462.706
3.645.500	-	-	-	-	-	-	4.300.000	654 500	-	3.645.500	-
3.136.150	-	-	-	-	-	-	5.000.000	1.863.850	-	3.136.150	-
-	-	-	-	-	-	-	-	-	-	-	-
10.905.908	-	-	-	-	-	-	35.000 000	23.493.242	-	11.506.758	600.850
208.869.636	45.043.730	45.043.730	-	45 043.730	-	-	425.043 730	188.053.848	-	236.989 882	28.120.246
10.000.000	-	-	-	-	-	-	10 000.000	-	-	10.000.000	-
7.485.791	-	-	-	-	-	-	9 000 000	1 514.209	-	7 485 791	-
52.205.344	5 523.984	5 523.984	-	5 523.984	-	-	165 523.984	27.991.646	-	137.532.338	85.326.994
1.638.975	1.924.000	1 924.000	-	1 924.000	-	-	11 924.000	10 285.025	-	1.638.975	-
11.197.935	-	-	-	-	-	-	40.000 000	28.802.065	-	11.197.935	-
384.239.138	77.697.478	77.697.478	-	77 697.478	-	-	1 295 997.478	723.637.783	-	572 359.695	188.120.557

CAPITOLO			GESTIONE DI COMPETENZA							
			PREVISIONI			SOMME IMPEGNATE				DIFFERENZ ALLA
				VARIAZIONI						
CODICE	NR.	DENOMINAZIONE	INIZIALI	IN AUMENTO (7-4)	IN DIMIN. (4-7)	DEFINITIVE (4+5-6)	PAGATE	RIMASTE DA PAGARE (10-8)	TOTALI IMPEGNI (8+9)	"IN PIU" (10-7)
1	2	3	4	5	6	7	8	9	10	11
		Categoria 5 - Spese per prestazioni istituzionali								
105010	5010	Ricerche scientifiche,studi,pubblicazioni documentazioni varie e spese per catture di fauna selvatica.	100 000 000	123.000 000	-	223.000 000	53 495.687	128 504.314	182.000 001	-
105020	5020	Spese per l'ordinaria gestione e il normale funzionamento del G.A. "Paradisio" e della S.B.M. in Valnontey - Cogne	30.000.000	-	-	30 000 000	8 093.181	223.500	8 316 681	-
105030	5030	Indennizzi per danni selvaggina	-	-	-	-	-	-	-	-
105040	5040	Acquisto e trasporto sale per selvaggina medicinali e materiale sanitario.	7.000.000	-	-	7.000.000	6.508.458	280.160	6.788.618	-
105050	5050	Mantenimento, addestramento e cure animali ausiliari.	15.000.000	-	-	15 000.000	12 959.160	-	12.959.160	-
105060	5060	Gestione museo,cineteca,fototeca, diosteca,svolgimento attività divulgativo, turistica,didattica e sociale.	450.000.000	200.000.000	-	650.000.000	484.345.621	94.779.479	579.125.100	-
105070	5070	Segnaletica,studio/piano di assetto territoriale del Parco, realizzazione progetti di fattibilità, acquisto materiali per i centri di informazione,ecc.	80.000.000	1.022.000.000	-	1.102.000.000	99.930.160	902 069.840	1.002.000.000	-
		Totale categoria 5	682.000.000	1.345.000.000	-	2.027.000.000	665.332.267	1.125.857.293	1.791.189.560	-
		Categoria 6 - Trasferimenti passivi								
106010	6010	Interventi assistenziali e sociali a favore del personale in servizio,di quello cessato dal servizio e alle loro famiglie.	120.000.000	-	-	120.000.000	68.959.155	-	68.959.155	-

GESTIONE DEI RESIDUI ATTIVI							GESTIONE DI CASSA				
RISPETTO PREVISIONI	RESIDUI ALL'INIZIO DELL'ESERCIZIO	PAGATI	RIMASTE DA PAGARE	TOTALE	VARIAZIONI		PREVISIONI	PAGAMENTI	DIFFERENZE RISPETTO ALLE PREVISIONI		TOTALE DEI RESIDUI ATTIVI AL TERMINE ESE
IN MENO (7-10)			(16-14)	(14+15)	IN PIU' (16-13)	IN MENO (13-16)	(7+13)	(8+14)	IN PIU' (20-19)	IN MENO - (19-20)	(9+15)
12	13	14	15	16	17	18	19	20	21	22	23
40.999.999	323.124.161	171.778 638	151.345 523	323.124.161	-	-	546.124.161	225.274.325	-	320.849.836	279.849.837
21.683.319	1.130.500	1.130.500	-	1.130.500	-	-	31.130.500	9 223.681	-	21.906.819	223.500
-	-	-	-	-	-	-	-	-	-	-	-
211.382	-	-	-	-	-	-	7.000.000	6.508.458	-	491.542	280.160
2.040.840	-	-	-	-	-	-	15 000.000	12.959.160	-	2.040 840	-
70.874.900	111.506.910	111.506.910	-	111.506 910	-	-	761.506.910	595.852.531	-	165.654.379	94.779.479
100.000.000	5.860.000	5.860.000	-	5.860.000	-	-	1.107.860.000	105 790 160	-	1 002 069.840	902.069.840
235.810.440	441.621.571	290.276.048	151.345 523	441.621.571	-	-	2.468.621 571	955 608 315	-	1.513.013 256	1 277.202.816
51.040.845	14.581.193	14.581.193	-	14.581.193	-	-	134 581.193	83 540.348	-	51.040.845	-

CAPITOLO			GESTIONE DI COMPETENZA							
			PREVISIONI			SOMME IMPEGNATE				DIFFERENZA ALLA
				VARIAZIONI						
CODICE	NR.	DENOMINAZIONE	INIZIALI	IN AUMENTO (7-4)	IN DIMIN. (4-7)	DEFINITIVE (4+5-6)	PAGATE	RIMASTE DA PAGARE (10-8)	TOTALI IMPEGNI (8+9)	- IN PIU' (10-7)
1	2	3	4	5	6	7	8	9	10	11
106020	6020	Equo indennizzo al personale per la perdita integrità fisica subita per infermità contratta per causa di servizio	-	-	-	-	-	-	-	-
106030	6030	Altri trasferimenti passivi	-	-	-	-	-	-	-	-
106040	6040	Contributi,concorsi e oblazioni a fondo perduto	-	-	-	-	-	-	-	-
		Totale categoria 6	120.000.000	-	-	120.000.000	68.959.155	-	68.959.155	-
		Categoria 7 - Oneri finanziari.								
107010	7010	Interessi su mutui.	4.000.000	-	-	4.000.000	2.213.868	-	2.213.868	-
107020	7020	Interessi sui c/c bancari	-	-	-	-	-	-	-	-
107030	7030	Spese e commissioni bancarie.	-	-	-	-	-	-	-	-
		Totale categoria 7	4.000.000	-	-	4.000.000	2.213.868	-	2.213.868	-
		Categoria 8 - Oneri tributari								
108010	8010	Imposte,tasse e tributi vari e canoni di abbonamento.	50.000.000	40.000.000	-	90.000.000	25 103.899	-	25.103.899	-
		Totale categoria 8	50.000.000	40.000.000	-	90.000.000	25.103.899	-	25.103 899	-
		Categoria 9 - Poste correttive,compensative di entrate correnti								
109010	9010	Restituzione e rimborsi diversi	3.000.000	-	-	3.000.000	561.400	-	561.400	-
		Totale categoria 9	3.000.000	-	-	3 000.000	561 400	-	561 400	-
		Categoria 10 - Somme non classificabili in altre voci.								
110010	10010	Spese per liti,arbitraggi,risarcimenti,ecc.	50.000.000	30.000.000	-	80.000.000	49.113.597	13.443.819	62.557.416	-
110020	10020	Fondo di riserva	180.000.000	-	-	180.000.000	-	-	-	-
110030	10030	Oneri vari e straordinari	-	-	-	-	-	-	-	-
110040	10040	Spese di realizzo entrate	-	-	-	-	-	-	-	-

GESTIONE DEI RESIDUI ATTIVI							GESTIONE DI CASSA				
RISPETTO PREVISIONI					VARIAZIONI				DIFFERENZE RISPETTO ALLE PREVISIONI		TOTALE DEI RESIDUI ATTIVI
IN MENO (7-10)	RESIDUI ALL'INIZIO DELL'ESERCIZIO	PAGATI	RIMASTE DA PAGARE (16-14)	TOTALE (14+15)	IN PIU' (16-13)	IN MENO (13-16)	PREVISIONI (7+13)	PAGAMENTI (8+14)	IN PIU' (20-19)	IN MENO (19-20)	AL TERMINE ESE (9+15)
12	13	14	15	16	17	18	19	20	21	22	23
-	-	-	-	-	-	-	-	-	-	-	-
-	-	-	-	-	-	-	-	-	-	-	-
-	-	-	-	-	-	-	-	-	-	-	-
51.040.845	14.581.193	14.581.193	-	14.581.193	-	-	134.581.193	83.540.348	-	51.040.845	-
1.786.132	-	-	-	-	-	-	4.000.000	2.213.868	-	1.786.132	-
-	-	-	-	-	-	-	-	-	-	-	-
-											
1.786.132	-	-	-	-	-	-	4.000.000	2.213.868	-	1.786.132	-
64.896.101	-	-	-	-	-	-	90.000.000	25.103.899	-	64.896.101	-
64.896.101	-	-	-	-	-	-	90.000.000	25.103.899	-	64.896.101	-
2.438.600	-	-	-	-	-	-	3.000.000	561.400	-	2.438.600	-
2.438.600	-	-	-	-	-		3.000.000	561.400		2.438.600	-
17.442.584	-	-	-	-	-	-	80.000.000	49.113.597	-	30.886.403	13.443.819
180.000.000	-	-	-	-	-	-	180.000.000	-	-	180.000.000	-
-	-	-	-	-	-	-	-	-	-	-	-
-	-	-	-	-	-	-	-	-	-	-	-

CAPITOLO			GESTIONE DI COMPETENZA							
			PREVISIONI			SOMME IMPEGNATE				DIFFERENZ ALLA
				VARIAZIONI						
CODICE	NR	DENOMINAZIONE	INIZIALI	IN AUMENTO (7-4)	IN DIMIN. (4-7)	DEFINITIVE (4+5-6)	PAGATE	RIMASTE DA PAGARE (10-8)	TOTALI IMPEGNI (8+9)	"IN PIU" (10-7)
1	2	3	4	5	6	7	8	9	10	11
110050	10050	Altre spese non classificabili	1.000.000	-	-	1 000.000	-	-	-	-
		Totale categoria 10	231.000.000	30.000.000	-	261.000.000	49.113.597	13 443 819	62.557.416	-
		TOTALE TITOLO I	6.419.000 000	1.700.000.000	-	8.119.000 000	5.181 734.997	1.546.226.906	6.727 961.903	-
		TITOLO II - SPESE IN CONTO CAPITALE								
		Categoria 11 - Acquisizione beni di uso durevole e opere immobiliari.								
211010	11010	Acquisto terreni	-	-	-	-	-	-	-	-
211020	11020	Acquisto edifici	-	-	-	150.000.000	-	150.000.000	150.000.000	-
211030	11030	Acquisizione diritti reali	-	-	-	-	-	-	-	-
211040	11040	Spese per progetto e costruzioni immobili.	-	-	-	-	-	-	-	-
211050	11050	Ricostruzioni ripristino,trasformazioni di immobili e relative progettazioni	-	-	-	880.000.000	56.525.000	823.475.000	880.000.000	-
211060	11060	Spese per miglioramento fondiario.	-	-	-	-	-	-	-	-
		Totale categoria 11	-	-	-	1.030.000.000	56.525.000	973.475.000	1.030.000.000	-
		Categoria 12 - Acquisizioni di immobilizzazioni tecniche								
212010	12010	Acquisto mobili,arredi,macchine d'ufficio ecc.	30.000.000	100.000 000	-	130 000 000	13.200.123	71.329 140	84.529 263	-
212020	12020	Acquisto libri e pubblicazioni per biblioteca	7.000 000	-	-	7 000 000	3 634 150	-	3 634.150	-
212030	12030	Acquisto macchine,attrezzi scientifici e attrezzature tecniche.	40.000.000	60.000.000	-	100.000.000	36.934.305	24.836.540	61.770.845	-
212040	12040	Acquisto macchine e attrezzature agricole.	-	-	-	-	-	-	-	-
212050	12050	Acquisto automezzi.	-	-	-	-	-	-	-	-

GESTIONE DEI RESIDUI ATTIVI							GESTIONE DI CASSA				
RISPETTO PREVISIONI					VARIAZIONI				DIFFERENZE RISPETTO ALLE PREVISIONI		TOTALE DEI RESIDUI ATTIVI
IN MENO (7-10)	RESIDUI ALL'INIZIO DELL'ESERCIZIO	PAGATI	RIMASTE DA PAGARE (16-14)	TOTALE (14+15)	IN PIU' (16-13)	IN MENO (13-16)	PREVISIONI (7+13)	PAGAMENTI (8+14)	IN PIU' (20-19)	IN MENO (19-20)	AL TERMINE ESE (9+15)
12	13	14	15	16	17	18	19	20	21	22	23
1.000.000	-	-	-	-	-	-	1.000.000	-	-	1.000.000	-
198.442.584	-	-	-	-	-	-	261.000.000	49.113.597	-	211.886 403	13 443.819
1.391.038.097	986.318.087	604.245.365	345.404.371	949.649.736	-	36.668.351	9 105.318.087	5.785.980.362	-	3.319.337 725	1.891.451.277
-	238.000.000	-	238.000.000	238.000.000	-	-	-	-	-	-	238.000.000
-	-	-	-	-	-	-	150 000.000	-	-	150.000.000	150.000.000
-	-	-	-	-	-	-	-	-	-	-	-
-	-	-	-	-	-	-	-	-	-	-	-
-	2.034.686.078	852.492.362	1.181.830.914	2.034.323.276	-	362 802	2.914.686.078	909.017.362	-	2.005.668.716	2.005.305.914
-	-	-	-	-	-	-	-	-	-	-	-
-	2.272.686.078	852.492.362	1.419.830.914	2.272.323.276	-	362.802	3.064.686.078	909.017.362	-	2.155.668.716	2.393.305.914
45.470.737	-	-	-	-	-	-	130.000.000	13.200.123	-	116.799.877	71 329.140
3.365.850	-	-	-	-	-	-	7.000.000	3.634.150	-	3.365.850	-
38.229.155	35.275.095	30.985.220	-	30.985.220	-	4 289.875	135.275.095	67.919.525	-	67.355.570	24.836.540
-	-	-	-	-	-	-	-	-	-	-	-
1	-	-	-	-	-	-	-	-	-	-	-

CAPITOLO			GESTIONE DI COMPETENZA							
			PREVISIONI			SOMME IMPEGNATE				DIFFERENZ ALLA
				VARIAZIONI						
CODICE	NR.	DENOMINAZIONE	INIZIALI	IN AUMENTO (7-4)	IN DIMIN. (4-7)	DEFINITIVE (4+5-6)	PAGATE	RIMASTE DA PAGARE (10-8)	TOTALI IMPEGNI (8+9)	"IN PIU" (10-7)
1	2	3	4	5	6	7	8	9	10	11
212060	12060	Acquisto bestiame.	-	-	-	-	-	-	-	-
12070	12070	Ripristino,trasformazioni,manutenzioni straordinarie,impianti,attrezz. e macch.	-	-	-	-	-	-	-	-
212080	12080	Grandi manutenzioni automezzi	-	-	-	-	-	-	-	-
		Totale categoria 12	77.000.000	160.000.000	-	237.000.000	53.768.578	96.165.680	149.934 258	-
		Categoria 13-Acquisto di valori immob.								
213010	13010	Acquisto titoli emessi e garantiti dallo stato ed assimilati	-	-	-	-	-	-	-	-
213020	13020	Depositi buoni postali	-	-	-	-	-	-	-	-
213030	13030	Acquisto di altri titoli di credito	-	-	-	-	-	-	-	-
		Totale categoria 13	-	-	-	-	-	-	-	-
		Categoria 14 - Concessioni di credito di anticipazioni.								
214010	14010	Versamenti in deposito.	-	-	-	-	-	-	-	-
214020	14020	Versamenti in depositi bancari per il fondo indennità e licenziamento.	120.000.000	-	-	120 000.000	120.000.000	-	120.000 000	-
214030	14030	Depositi e cauzioni.	5.000.000	25.000.000	-	30.000.000	28.092.000	-	28.092 000	-
214040	14040	Anticipazioni alle gestioni autonome	-	-	-	-	-	-	-	-
214050	14050	Versamenti presso la Tesoreria Provinciale dello Stato-Sez. di Torino	-	-	-	-	-	-	-	-
		Totale categoria 14	125.000.000	25.000.000	-	150 000.000	148.092.000	-	148.092.000	-
		Categoria 15 - Indennità di anzianità e similari al personale cessato dal servizio.								
215010	15010	Indennità di anzianità e similari al personale cessato dal servizio.	150.000.000	140.000.000	-	290 000.000	127.222.471	-	127.222 471	-

GESTIONE DEI RESIDUI ATTIVI							GESTIONE DI CASSA				
RISPETTO PREVISIONI	RESIDUI ALL'INIZIO DELL'ESERCIZIO	PAGATI	RIMASTE DA PAGARE	TOTALE	VARIAZIONI		PREVISIONI	PAGAMENTI	DIFFERENZE RISPETTO ALLE PREVISIONI		TOTALE DEI RESIDUI ATTIVI AL TERMINE ESE
IN MENO (7-10)			(16-14)	(14+15)	IN PIU' (16-13)	IN MENO (13-16)	(7+13)	(8+14)	IN PIU' (20-19)	IN MENO (19-20)	(9+15)
12	13	14	15	16	17	18	19	20	21	22	23
-	-	-	-	-	-	-	-	-	-	-	-
-	-	-	-	-	-	-	-	-	-	-	-
-	-	-	-	-	-	-	-	-	-	-	-
87.065.742	35.275.095	30.985.220	-	30.985.220	-	4.289.875	272.275.095	84.753.798	-	187.521.297	96.165.680
-	-	-	-	-	-	-	-	-	-	-	-
-	-	-	-	-	-	-	-	-	-	-	-
-	-	-	-	-	-	-	-	-	-	-	-
-	-	-	-	-	-	-	-	-	-	-	-
-	-	-	-	-	-	-	-	-	-	-	-
-	-	-	-	-	-	-	120.000.000	120.000.000	-	-	-
1.908.000	-	-	-	-	-	-	30.000.000	28.092.000	-	1.908.000	-
-	-	-	-	-	-	-	-	-	-	-	-
-	-	-	-	-	-	-	-	-	-	-	-
1.908.000	-	-	-	-	-	-	150.000.000	148.092.000	-	1.908.000	-
162.777.529	-	-	-	-	-	-	290.000.000	127.222.471	-	162.777.529	-

CAPITOLO			GESTIONE DI COMPETENZA							
			PREVISIONI			SOMME IMPEGNATE				DIFFERENZA ALLA
				VARIAZIONI						
CODICE	NR.	DENOMINAZIONE	INIZIALI	IN AUMENTO (7-4)	IN DIMIN (4-7)	DEFINITIVE (4+5-6)	PAGATE	RIMASTE DA PAGARE (10-8)	TOTALI IMPEGNI (8+9)	IN PIU' (10-7)
1	2	3	4	5	6	7	8	9	10	11
		Totale categoria 15	150.000.000	140.000.000	-	290 000.000	127.222.471	-	127.222.471	-
		TOTALE TITOLO II	352 000.000	1.355.000.000	-	1.707.000.000	385.608 049	1.069.640 680	1 455.248.729	-
		TITOLO III - ESTINZIONE DI MUTUI ED ANTICIPAZIONI								
		Categoria 16 - Rimborso di mutui.								
316010	16010	Rimborso di mutui	2 000.000	-	-	2.000.000	1.728.470	-	1.728 470	-
		Totale categoria 16	2 000.000	-	-	2 000.000	1.728.470	-	1 728 470	-
		Categoria 17 - Rimborsi di anticipazioni passive								
317010	17010	Restituzione anticipazioni di cassa all'Istituto Tesoriere	-	-	-	-	-	-	-	-
317020	17020	Altri rimborsi di anticipazioni passive.	-	-	-	-	-	-	-	-
		Totale categoria 17	-	-	-	-	-	-	-	-
		Categoria 18 - Rimborsi di obbligazioni								
318010	18010	.....	-	-	-	-	-	-	-	-
		Totale categoria 18	-	-	-	-	-	-	-	-
		Categoria 19 - Restituzione alle gestioni autonome di anticipazioni								
319010	19010	Restituzione alle gestioni autonome di anticipazioni	-	-	-	-	-	-	-	-
		Totale categoria 19	-	-	-	-	-	-	-	-
		Categoria 20 - Estinzione debiti diversi								
320010	20010	Estinzione debiti diversi	-	-	-	-	-	-	-	-
		Totale categoria 20	-	-	-	-	-	-	-	-
		TOTALE TITOLO III	2.000.000	-	-	2.000 000	1.728.470	-	1.728.470	-

GESTIONE DEI RESIDUI ATTIVI							GESTIONE DI CASSA				
RISPETTO PREVISIONI					VARIAZIONI				DIFFERENZE RISPETTO ALLE PREVISIONI		TOTALE DEI RESIDUI ATTIVI
IN MENO (7-10)	RESIDUI ALL'INIZIO DELL'ESERCIZIO	PAGATI	RIMASTE DA PAGARE (16-14)	TOTALE (14+15)	IN PIU' (16-13)	IN MENO (13-16)	PREVISIONI (7+13)	PAGAMENTI (8+14)	IN PIU' (20-19)	IN MENO (19-20)	AL TERMINE ESE (9+15)
12	13	14	15	16	17	18	19	20	21	22	23
162.777.529	-	-	-	-	-	-	290.000.000	127.222.471	-	162.777.529	-
251.751.271	2.307.961.173	883.477.582	1 419.830 914	2.303.308 496	-	4 652.677	3 776.961 173	1 269.085 631	-	2.507.875.542	2.489.471.594
271.530	-	-	-	-	-	-	2 000.000	1 728.470	-	271.530	-
271.530	-	-	-	-	-	-	2.000 000	1.728.470	-	271.530	-
-	-	-	-	-	-	-	-	-	-	-	-
-	-	-	-	-	-	-	-	-	-	-	-
-	-	-	-	-	-	-	-	-	-	-	-
-	-	-	-	-	-	-	-	-	-	-	-
-	-	-	-	-	-	-	-	-	-	-	-
-	-	-	-	-	-	-	-	-	-	-	-
-	-	-	-	-	-	-	-	-	-	-	-
-	-	-	-	-	-	-	-	-	-	-	-
-	-	-	-	-	-	-	-	-	-	-	-
-	-	-	-	-	-	-	-	-	-	-	-
271.530	-	-	-	-	-	-	2.000.000	1.728.470	-	271.530	-

CAPITOLO			GESTIONE DI COMPETENZA							
			PREVISIONI			SOMME IMPEGNATE				DIFFERENZ ALLA
				VARIAZIONI						
CODICE	NR.	DENOMINAZIONE	INIZIALI	IN AUMENTO (7-4)	IN DIMIN. (4-7)	DEFINITIVE (4+5-6)	PAGATE	RIMASTE DA PAGARE (10-8)	TOTALI IMPEGNI (8+9)	IN PIU' (10-7)
1	2	3	4	5	6	7	8	9	10	11
		TITOLO IV - PARTITE DI GIRO								
		Categoria 21 - Spese aventi natura di partita di giro								
421010	21010	Ritenute erariali	600.000.000	-	-	600 000.000	542.909 000	-	542 909 000	-
421020	21020	Ritenute previdenziali	305.000.000	-	-	305 000 000	272.812.103	-	272.812.103	-
421030	21030	Ritenute diverse	50 000.000	50.000.000	-	100.000.000	66.689.000	-	66.689 000	-
421040	21040	Restituzioni trattenute conto terzi	12.000.000	-	-	12.000.000	9.412.722	-	9.412 722	-
421050	21050	Restituzioni depositi cauzionali da terzi	20.000.000	-	-	20.000.000	-	-	-	-
421060	21060	Anticipazioni fondo economato	5 000 000	-	-	5 000 000	5 000.000	-	5.000 000	-
421070	21070	Anticipazioni sezioni operative periferiche	-	-	-	-	-	-	-	-
421080	21080	Anticipazioni varie	-	-	-	-	-	-	-	-
421090	21090	Partite in conto sospesi	-	-	-	-	-	-	-	-
		Totale categoria 21	992.000.000	50.000.000	-	1.042.000.000	896.822.825	-	896.822.825	-
		TOTALE TITOLO IV	992.000.000	50.000 000	-	1 042.000 000	896.822.825	-	896.822.825	-
		RIEPILOGO DEI TITOLI								
		TITOLO I	6.419 000.000	1.700.000.000	-	8.119 000 000	5 181 734.997	1.546.226 906	6.727 961.903	-
		TITOLO II	352.000.000	1.355.000.000	-	1 707 000.000	385 608 049	1 069 640 680	1.455 248.729	-
		TITOLO III	2.000.000	-	-	2.000.000	1 728 470	-	1 728 470	-
		TITOLO IV	992.000.000	50 000.000	-	1 042 000.000	896.822.825	-	896 822 825	-
		TOTALE DELLE SPESE	7.765 000.000	3 105 000 000	-	10.870 000 000	6 465 894 341	2 615.867.586	9.081.761 927	-
		DISAVANZO DI AMMINISTRAZIONE PRESUNTO	-	-	-	-	-	-	-	-
		DISAVANZO INIZIALE DI CASSA PRESUNTO	-	-	-	-	-	-	-	-
		TOTALE GENERALE	7.765.000.000	3.105.000.000	-	10.870.000 000	6 465.894.341	2.615.867.586	9.081.761.927	-

GESTIONE DEI RESIDUI ATTIVI							GESTIONE DI CASSA				
RISPETTO PREVISIONI					VARIAZIONI				DIFFERENZE RISPETTO ALLE PREVISIONI		TOTALE DEI RESIDUI ATTIVI
IN MENO (7-10)	RESIDUI ALL'INIZIO DELL'ESERCIZIO	PAGATI	RIMASTE DA PAGARE (16-14)	TOTALE (14+15)	IN PIU' (16-13)	IN MENO (13-16)	PREVISIONI (7+13)	PAGAMENTI (8+14)	IN PIU' (20-19)	IN MENO (19-20)	AL TERMINE ESE (9+15)
12	13	14	15	16	17	18	19	20	21	22	23
57.091.000	-	-	-	-	-	-	600.000.000	542.909.000	-	57.091.000	-
32.187.897	-	-	-	-	-	-	305 000.000	272.812.103	-	32.187.897	-
33.311.000	-	-	-	-	-	-	100.000.000	66.689.000	-	33.311.000	-
2.587.278	-	-	-	-	-	-	12 000.000	9.412.722	-	2.587.278	-
20.000.000	-	-	-	-	-	-	20 000 000	-	-	20.000.000	-
-	-	-	-	-	-	-	5.000.000	5 000 000	-	-	-
-	-	-	-	-	-	-	-	-	-	-	-
-	-	-	-	-	-	-	-	-	-	-	-
-	-	-	-	-	-	-	-	-	-	-	-
145.177.175	-	-	-	-	-	-	1.042.000.000	896.822.825	-	145.177.175	-
145.177.175	-	-	-	-	-	-	1.042.000.000	896.822.825	-	145.177.175	-
1.391.038.097	986.318.087	604.245.365	345.404.371	949.649.736	-	36.668.351	9.105.318.087	5.785.980.362	-	3.319.337.725	1.891.631.277
251.751.271	2.307.961.173	883 477.582	1.419.830.914	2.303.308.496	-	4.652.677	3 776 961.173	1.269.085.631	-	2.507.875 542	2.489.471.594
271.530	-	-	-	-	-	-	2.000.000	1.728 470	-	271.530	-
145.177.175	-	-	-	-	-	-	1.042.000.000	896.822.825	-	145.177.175	-
1.788.238.073	3.294.279.260	1.487.722.947	1.765.235.285	3.252 958.232	-	41.321.028	13.926.279.260	7.953.617 288	-	5.972.661.972	4.381.102.871
-	-	-	-	-	-	-	-	-	-	-	-
-	-	-	-	-	-	-	-	-	-	-	-
1.788.238.073	3.294.279.260	1.487.722.947	1.765.235.285	3.252.958.232	-	41.321.028	13.926.279.260	7.953.617.288	-	5 972.661.972	4.381.102.871

CONTO PATRIMONIALE

ATTIVITA'

I- CATEGORIA "A" - BENI IMMOBILI

1) TERRENI	Valore precedente	L. 115.255.532
	Variazioni	L. -------
	Valore attuale	L. 115.255.532

Si fa notare che nessuna variazione si é verificata nel corso dell'esercizio per quanto attiene la consistenza dei terreni.

2) FABBRICATI	Valore precedente	L. 7.178.030.133
	Incremento	L. 762.154.656
	Valore attuale	L. 7.940.184.789

L'incremento netto di L.762.154.656, rispetto alla consistenza patrimoniale all'inizio dell'esercizio, si é determinato come segue:

1) Fabbricato in località Lillaz, Cogne, Aosta

ditta Ielasi & C. s.n.c., Aosta
- saldo fatt. n. 4/94 per lavori di costruzione rimessa interrata L. 7.000.255

2) Fabbricato in località Dégioz , Valsavarenche, Aosta

ditta Scala Sergio & Figli, s.n.c., Aosta
- saldo fatt. n. 1/94 per V stato avanzamento lavori di ristrutturazione I lotto L. 155.543.000
- saldo fatt. n. 2/94 per III stato avanzamento lavori di ristrutturazione II lotto L. 184.210.000
- saldo fatt. n. 3/94 per ritenuta a garanzia su III stato II lotto L. 30.463.370
- saldo fatt. n. 4/94 per ritenuta a garanzia su V stato I lotto L. 34.462.093
- saldo fatt. n. 24/94 per saldo lavori di ristrutturazione I lotto L. 3.315.682

3) Fabbricato in loc. Arcando, Ronco Canavese, Torino

ditta Vieta Quinto & Figli s.a.s, Rivara, Torino
- saldo fatt. n. 39/94 per V stato avanzamento lavori di ristrutturazione L. 13.167.200
- acconto su fatt. n. 59/94 sul saldo per i lavori di ristrutturazione L. 6.000.728
- saldo fatt. n. 59/94 per saldo lavori di ristrutturazione L. 10.992.575

4) Fabbricato in loc. Poignon, Villeneuve, Aosta

ditta Danchasaz Livio, Jovençan, Aosta
- saldo fatt. n. 13/94 per I stato avanzamento lavori di ristrutturazione L. 59.297.700
- saldo fatt. n. 27/94 per II stato avanzamento lavori di ristrutturazione L. 29.848.770

5) Fabbricato in loc. Levionaz, Valsavarenche, Aosta

ditta Impredil , Aymavilles, Aosta
- saldo fatt. n. 5/94 per ultimo stato avanzamento lavori di ristrutturazione L. 10.780.100

ditta Simon Ermes, Villeneuve, Aosta
- saldo fatt. n. 5/94 per ultimo stato avanzamento lavori di ristrutturazione L. 19.325.700
- saldo fatt. n. 17/94 per saldo lavori di ristrutturazione L. 11.705.163

6) Fabbricato in loc. Sort, Rhemes Notre Dame, Aosta

- saldo fatt. n. 18/94 per I stato avanzamento lavori di ristrutturazione L. 130.112.320

7) Fabbricato in località Rosenkranz, Valsavarenche, Aosta

ditta Simon Ermes, Villeneuve, Aosta
- saldo fatt. n. 16/94 per II stato avanzamento rifacimento tetto e acquedotto L. 55.930.000

Totale corrispondente al miglioramento patrimoniale della CAT. A/2 **L.762.154.656**

Riguardo alle variazioni, sia in aumento, sia in diminuzione, verificatesi nel corso dell'esercizio, ci si esime dal fornire illustrazioni di dettaglio, reputandosi sufficientemente chiare le risultanze che emergono dal conto patrimoniale.

Si ritiene però ugualmente opportuno, per migliore intelligenza dell'argomento, fare presente che:

1) l'aumento di L. 142.500 - fuori bilancio - apportato alla categoria B - Beni Mobili (6/a - volumi costituenti la biblioteca), si riferisce all'assunzione in carico di pubblicazioni ricevute in omaggio;

2) l'aumento di L. 26.000.009 - fuori bilancio - apportato alla categoria B - Beni Mobili (6/b - materiale divulgativo alienabile), si riferisce al maggior introito realizzato in seguito alla vendita di materiale illustrativo;

3) la diminuzione di L.15.018.081 - fuori bilancio - apportata sempre alla categoria sub. b, rappresenta il valore del materiale divulgativo ed illustrativo dato in omaggio nel corso dell'esercizio ad Enti, associazioni, scuole, ecc;

4) la diminuzione di L. 27.991.646 - fuori bilancio - apportata alla categoria B - Beni Mobili (9 - magazzino) costituisce il valore degli effetti di vestiario e dei materiali di equipaggiamento ceduti in normale dotazione al personale di sorveglianza nel corso dell'anno.

Quanto alle variazioni (L.1.177.169.989 in aumento e L. 7.222.471 in diminuzione) - in conto bilancio - apportate alla categoria C - crediti diversi - che determinano un aumento del valore complessivo di L. 1.169.947.518 con una conseguente consistenza alla chiusura dell'esercizio di L. 6.591.745.690 (valore all'1.1.1994 L. 5.421.798.172), si precisa che le stesse corrispondono alle risultanze delle scritture contabili riportate sull'apposito registro di inventario.

Circa il computo annuale dei beni strumentali, si precisa che l'Ente si è attenuto alle disposizioni contenute nella circolare n. 32 prot. n. 123056, diramata dalla Direzione Generale degli Affari Generali del Ministero dell'Agricoltura e Foreste in data 02.08.1982, la quale fissa come segue i coefficienti annui di ammortamento dei predetti beni:

(N.B. - si fa qui di seguito menzione solo dei casi che ricorrono).

A)	Edifici	3%
B)	Mobili e macchine ordinarie d'ufficio	12%
C)	Automezzi	20%
D)	Attrezzature varie e minute e di laboratorio	35%

Quanto alla situazione patrimoniale "passività", l'unica osservazione che si ritiene debba essere tenuta in debita considerazione riguarda la consistenza dei residui passivi che, per i motivi già esposti nella relazione sommaria riportata a capo del presente conto, ha subito un aumento di L. 1.086.823.611, essendo passata da L. 3.294.279.260 all'inizio dell'esercizio a L. 4.381.102.871 alla chiusura dell'esercizio medesimo.

Nel conto economico dell'esercizio 1994 si evidenzia che fra i componenti che non danno luogo a movimenti finanziari "variazioni patrimoniali straordinarie" sono state iscritte le somme di L. 41.321.028, fra le insussistenze passive, che che corrispondono all'ammontare dei residui prescritti o perenti agli effetti amministrativi.

Tale conto presenta, alla chiusura dell'esercizio, un disavanzo economico effettivo di L. 2.253.285.116.

SITUAZIONE PATRIMONIALE AL 31 12 1994

		CONSISTENZE		DIFFERENZA	
NUMERO CONTI	ATTIVITA'	al 01 01.94	al 31 12 1994	in più	in meno
	Disponibilità liquide				
	Casse				
	CRT dipendenza di Aosta	-	-	-	-
	Banche				
132819	Tes. Prov. Stato sez. di Aosta	2.953.209.366	4.021 439.113	1.068.229 747	-
	Conti correnti postali	-	-	-	-
131927575	Altri conti correnti	814.206.446	806.983.975	-	7.222.471
		3.767.415.812	4.828.423.088	1.068.229.747	7.222.471
	Residui attivi				
	Crediti verso lo Stato ed altri Enti	1.595.500.000	1 671 755.000	76.255.000	-
	Crediti verso iscritti,soci e terzi contribuenti	-	-	-	-
	Crediti verso acquirenti utenti,ecc.	42.474.712	74 659.954	32.185.242	-
	Crediti diversi	8.300.000	8.300.000	-	-
		1 646.274.712	1.754.714 954	108 440 242	7.222.471
	Crediti bancari e finanziari				
	Depositi vincolati	-	-	-	-
	Mutui e anticipazioni attive	-	-	-	-
	Crediti per annualità,semestralità ecc				
	scontate a terzi.	-	-	-	-
	Prestiti al personale	-	-	-	-
	Crediti verso gestioni autonome	-	-	-	-
	Depositi cauzionali	8 007.648	8 507.648	500 000	-
	Crediti diversi bancari e finanziari	-	-	-	-
		8.007 648	8 507.648	500.000	-
	Rimanenze attive d'esercizio				
	Rimanenze di prodotti	-	-	-	-

SITUAZIONE PATRIMONIALE AL 31.12 1994

		CONSISTENZE		DIFFERENZA	
NUMERO CONTI	ATTIVITA'	al 01.01.94	al 31.12.1994	in più	in meno
	Rimanenze di materie prime e materiali di consumo	-	-	-	-
	Rimanze diverse	-	-	-	-
	Riscontri attivi	-	-	-	-
		-	-	-	-
	Investimenti mobiliari				
	Partecipazioni azionarie	-	-	-	-
	Conferimenti e quote in altri Enti	-	-	-	-
	Titoli emessi o garantiti dallo Stato e assimilati	100.000	100.000	-	-
	Obbligazioni e cartelle fondiarie	-	-	-	-
	Buoni postali	-	-	-	-
	Altri titoli di credito	-	-	-	-
		100.000	100 000	-	-
	Immobili				
	Edifici:	7.178 030 133	7.940 184.789	762 154.656	-
	Terreni:	115.255 532	115 255 532	-	-
	Costruzioni in corso	-	-	-	-
	Diritti reali	-	-	-	-
		7 293.285.665	8.055.440.321	762.154.656	-
	Immobilizzazioni Tecniche				
	Impianti, attrezzature e macchinari	792.926.023	863 411 496	70.485 473	-
	Automezzi - attrezzi	592 971.554	594.332.254	1.360 700	-
	Mobili e macchine	1.032.197.178	1.072.344.618	40.147.440	-
		2 418.094.755	2 530 088 368	111.993.613	-
	Altri beni				
	Animali ausiliari	-	-	-	-
	A) volumi costituenti la biblioteca	49.589.101	56.696.969	7.107.868	-
	B) materiale divulgativo alienabile	254.200.580	347.729.504	93.528.924	-

SITUAZIONE PATRIMONIALE AL 31 12.1994

		CONSISTENZE		DIFFERENZA	
NUMERO CONTI	ATTIVITA'	al 01.01.94	al 31.12.1994	in più	in meno
	Museo				
	A) materiale costituente il museo	15.851.300	15.851.300	-	-
	B) materiale alienabile	5 806.500	5.806.500	-	-
	Fotografie, films e varie	112.798 097	133 749.697	20.951.600	-
	Magazzino	124.699.356	124.699.356	-	-
		562.944.934	684.533.326	121.588.392	-
	Altri costi pluriennali				
	Spese di sostituzione, ampliamento e riorganizzazione	-	-	-	-
	Costi e perdite emissione prestiti	-	-	-	-
	Costi pluriennali diversi	-	-	-	-
		-	-	-	-
	TOTALE ATTIVITA'	15.696 123.526	17.861.807.705	2.172 906.650	7.222.471
	Deficit patrimoniale				
	Disavanzo economico esercizio precedente	1.795.219 877	-	1.795.219.877	-
	Disavanzo economico dell'esercizio	-	2.253.285.116	-	2.234.811.624
		13.900.903.649	15 608:522.589	3.968.126.527	2.242.034.095
	Totale a pareggio				
	Conti d'ordine				
	Valori di terzi depositati a cauzione, a garanzia,	4.029 969	4 029.969	-	-
	Conti diversi	3.205	3 205	-	-
		4.033.174	4 033 174	-	-

SITUAZIONE PATRIMONIALE AL 31.12 1994

NUMERO CONTI	PASSIVITA'	CONSISTENZE		DIFFERENZA	
		al 01.01.94	al 31.12.1994	in più	in meno
	Debiti di Tesorerio				
	Anticipazioni del Tesoriere	-	-	-	-
	Scoperti di c/c	-	-	-	-
		-	-	-	-
	Residui passivi				
	Debiti verso lo Stato ed altri Enti	191.779.776	84 053 809		107.725.967
	Debiti verso iscritti, soci e terzi per prestazioni dovute	-	-	-	-
	Debiti verso fornitori	2.272.636.614	3.605.824.885	1.333.188.271	-
	Debiti verso terzi per prestazioni ricevute	395.231.799	370.374.341	-	24.857.458
	Debiti diversi	434.631.071	320 849.836	-	113.781.235
		3.294.279.260	4.381.102.871	1.446.969.506	246.364.660
	Debiti bancari e finanziari				
	Mutui ed anticipazioni passive	22 695.670	13.535 208	-	9 160.462
	Obbligazioni in circolazione	-	-	-	-
	Debiti verso il personale per depositi	-	-	-	-
	Debiti verso gestioni autonome	-	-	-	-
	Debiti diversi bancari e finanziari	-	-	-	-
		22.695.670	13.535.208	-	9.160.462
	Rimanenze passive d'esercizio				
	Riserve tecniche	-	-	-	-
	Riscontri passivi	-	-	-	-
		-	-	-	-
	Fondi di accantonamento vari				
	Fondo liquidazione indennità anzianità personale	814.206.446	806.983.975	-	7.222.471
	Fondo imposte e tasse	-	-	-	-
	Fondo rischi	-			
		-	-	-	-
		814.206.446	806.983.975	-	7.222.471

SITUAZIONE PATRIMONIALE AL 31.12 1994

NUMERO CONTI	PASSIVITA'	CONSISTENZE		DIFFERENZA	
		al 01.01.94	al 31.12.1994	in più	in meno
	Poste rettificative dell'attivo				
	Fondo svalutazione crediti	-	-	-	-
	Fondo svalutazione titoli e partecipazioni	-	-	-	-
	Fondo Amm/to immobili	215.340.904	238 205 544	22.864.640	-
	Fondo Amm/to impianti attrezzature e macch.	277.524.108	302.194.024	24.669.916	-
	Fondo Amm/to automezzi, mobili e macchinari d'ufficio	242.457.971	247.547.804	5.089.833	-
		735.322.983	787.947.372	52.624.389	-
	TOTALE PASSIVITA'	4.866.504.359	5.989.569.426	1.123.065.067	-
	Patrimonio netto				
	Fondo di dotazione	9.034.399.290	9.618.953 163	603.027 365	-
	Riserve obbligatorie	-	-	-	-
	Riserve facoltative	-	-	-	-
	Fondo rivalutazione conguaglio monetario	-	-	-	-
	Avanzo economico esercizi precedenti	-	-	-	-
	Avanzo economico dell'esercizio	-	-	-	-
		13.900.903.649	15.608.522.589	1.726.092.432	-
	TOTALE PAREGGIO				
	Conti d'ordine				
	Terzi per valori depositati a cauzione, a garanzia, ecc.	4.029.969	4.029.969	-	-
	Conti diversi	3.224	3.205	-	19

CONTO ECONOMICO DELL'ESERCIZIO 1994

Parte prima

ENTRATE E SPESE FINANZIARIE CORRENTI

Titolo I			**Titolo I**	
ENTRATE CONTRIBUTIVE			**SPESE CORRENTI**	
Cat. 1° - Aliquote contributive, ecc.	L.	-	Cat. 1° - Spese per gli organi dell'Ente	L. 14.215.381
Cat. 2° - Quote partecipazione iscritti ecc.	L.	-	Cat. 2° - Oneri per il pers. in attività di servizio	L. 3.928.437.362
Titolo II				
ENTRATE DERIVANTI DA TRASFERIMENTI CORRENTI				
Cat. 3° - Trasferimenti dallo Stato	L.	5.000.000.000	Cat. 3° - Oneri per il personale in quiescenza	L. 663.000
Cat. 4° - Trasferimenti dalle Regioni	L.	48.000.000	Cat. 4° - Spese per acquisto beni consumo e servizi	L. 834.060.862
Cat. 5° - Trasferimenti da Comuni e Province	L.	48.000.000	Cat. 5° - Spese per prestazioni istituzionali	L. 1.791.189.560
Cat. 6° - Trasferimenti da altri Enti	L.	-	Cat. 6° - Trasferimenti passivi	L. 68.959.155
Titolo III				
ALTRE ENTRATE				
Cat. 7° - Entrate derivanti da vendite ecc.	L.	118.662.950	Cat. 7° - Oneri finanziari	L. 2.213.868
Cat. 8° - Redditi e proventi patrimoniali	L.	88.032.010	Cat. 8° - Oneri tributari	L. 25.103.899
Cat. 9° - Poste correttive e compensative ecc.	L.	35.574.591	Cat. 9° - Poste correttive e comp. entrate correnti	L. ========
Cat.10° - Entrate non classificabili	L.	3.033.580	Cat.10° - Spese non classificabili in altre voci	L. 63.118.816
Totale parte prima (1)	L.	5.341.303.131	Totale parte prima (1)	L. 6.727.961.903

Parte seconda

COMPONENTI CHE NON DANNO LUOGO A MOVIMENTI FINANZIARI

A) Entrate accertate in precedenti esercizi di pertinenza dell'esercizio:			A) Spese di competenza, impegnate in precedenti esercizi:		
Contributi o premi per le prestazioni istituzionali	L.	-	Rimanenze iniziali di prodotti	L.	-
Trasferimenti (contributi, oblazioni, ecc.)	L.	-	Materie prime e materiali di consumo, viveri	L.	-
Redditi e proventi patrimoniali	L.	-	Risconti iniziali di spese per locazioni ed utenze	L.	-
Vendite di prodotti e materiali diversi	L.	-	Spese per servizi esterni	L.	-
Vendite di pubblicazioni	L.	-	Spese diverse di amministrazione	L.	-
Ricavi pluriennali	L.	-	Spese per trasferimenti	L.	-
	L.	-	Oneri finanziari	L.	-
			Spese diverse	L.	-
			Costi pluriennali	L.	-
				L.	-
B) Produzioni e movimenti interni					
Prodotti in natura impianti ed altre immobilizzazioni ottenuti con mezzi propri da capitalizzare	L.	-	B) Produzioni e movimenti interni		
	L.	-	Oneri in natura	L.	-
				L.	-
C) Trasferimenti attivi in natura			C) Trasferimenti passivi in natura		
(oblazioni, lasciti, donazioni in natura)	L.	-	(Contributi, concorsi, soccorsi e oblazioni in natura)	L.	-
	L.	-		L.	-

D) Ammortamenti e deperimenti:

Immobili	L. 238.205.544
Impianti attrezzature e macchinari	L. 302.194.024
Automezzi,mobili e macch.d'ufficio	L. 247.547.804
Diversi	L. -
	L. 787.947.372

E) Svalutazione e deprezzamenti.

Svalutazione crediti	L. -
Svalutazione titoli	L. -
Deprezzamento immobili, impianti, macchine	L. -
Eliminazione impianti ed altre immobilizzazioni non ammortizzati	L. -
	L. -

F) Accantonamento per oneri presunti di competenza:

Imposte e tasse da regolare	L. -
Altri oneri da definire	L. -
Accantonamenti diversi	L. -
Accantonamenti a fondo rischi	L. -
	L. -

D) Variazioni patrimoniali straordinarie:

Sopravvenienze attive	L. -
Insussistenze passive	L. 41.321.028
	L. 41.321.028
	L

E) Spese impegnate di competenza di successivi esercizi L.

L. -

G) Quota dell'esercizio per l'adeguamento del fondo indennità anzianità del personale	L. 120.000.000
	L. 120.000.000
H) Variazioni patrimoniali straord.	
Sopravvenienze passive	L. -
Insussistenze attive	L.
	L. -
I) Entrate accertate nell'esercizio di pertinenza di successivi esercizi:	L. -
	L. -
Totale parte (II)	L. 907.947.372
Totale generale (I + II)	L.7.635.909.275
Avanzo economico	L.
TOTALE A PAREGGIO	L.7.635.909.275

Totale parte (II)	L. 41.321.028
Totale Generale (I + II)	L 5.382.624.159
Disavanzo economico	L.2.253.285.116
TOTALE A PAREGGIO	L.7.635.909.275

CONTO CONSUNTIVO ESERCIZIO

ANNO 1994

TABELLA

"A"

Situazione residui attivi

PAGINA BIANCA

CONTO CONSUNTIVO 1994

Situazione residui attivi

TABELLA "A"

Num. d'ord.	Esercizio di provenienza	Capitolo	Estremi delibera di accertamento	Debitore	Oggetto	Consistenza all'01.01.1994	Riscossioni effettuate nel corso dell'esercizio	Residui riconosciuti insussistenti	Somme rimaste da riscuotere	Residui di nuova istituzione	Consistenza al 31.12.1994
1	1983	10010	C.A. n. 27 31.10.1985	Empereur Francesco	Risarcimento danni causati all'Ente dall'abbattimento illegale di n. 2 stambecchi	8.300 000	-	-	8.300.000	-	8.300.000
2	1992	18010	C.A. n. 22 25.05.92	IBSP	Contributo per lavori sentiero Colle della Losa.	5.000.000	5.000.000	-	-	-	-
3	1993	7050	C.E. n. 68 21.04.93	Centro Doc. alpina Torino	Acquisto spazio pubblicitario Fattura n. 11/93	952.000	-	-	952.000	-	952.000
4	1993	8030	C.A. n. 39 17.11.92	C.R.T. Dip. di Aosta	Interessi maturati sul c/c n. 131927575 Fondi di liquidazione TFR lavoro dipendenti	37.357.712	37.357.712	-	-	-	-
5	1993	9010	C.E.	Amm.ve Vicenza	Rimborso spese di cattura Fattura n. 15/93	4.165.000	4 165.000	-	-	-	-
6	1993	15010	C.A. n. 26.10.93	MAF	Contributo straordinario	1 500.000.000	1.500 000.000	-	-	-	-

Num.	Esercizio di provenienza	Capitolo	Estremi delibera di accertamento	Debitore	Oggetto	Consistenza all'01.01.1994	Riscossioni effettuate nel corso dell'esercizio	Residui riconosciuti insussistenti	Somme rimaste da riscuotere	Residui di nuova istituzione	Consistenza al 31.12.1994
7	1993	16010	C.A. n. 13 30.04.93	RAVA	Contributo straordinario per programmi di ricerca	90.500 000	-	-	90 500.000	-	90.500.000
					TOTALE RESIDUI ATTIVI DEGLI ESERCIZI PRECEDENTI	1 646.274.712	1.546.522.712	-	99.752.000	-	99.752.000
8	1994	4010	C.A. n. 21 26.10.93	Provincia Torino	Contributo	-	-	-	-	48.000.000	48.000.000
9	1994	7020	C.A. n. 21 26.10.93	Soc. Coop il Roc.	Introito derivante dalla vendita di pubbl. fatt. n. 16.94	-	-	-	-	714.000	714.000
10	1994	8030	C.S. n. 104 30.09.94	C.R.T.	Interessi	-	-	-	-	68.743.954	68 743.954
11	1994	9020	C.S. n. 94 30.08.94	U.T.A.	Rimborso sinistro Fiat Panda	-	-	-	-	4 250.000	4.250.000
12	1994	15010	C.S. n. 138 28.11.94	Ministero Ambiente	Contributo finanziario Art. 35 L. 394	-	-	-	-	1.400.000.000	1.400.000.000
13	1994	16010	C S n 5 25.03.94	Regione Piemonte RAVA	Contributo Straord. prog.Interreg 14N Contributo realizzazione sentieri Natura	-	-	-	-	133.255.000	133.255.000
					TOTALE RESIDUI ATTIVI DELL'ESERCIZIO	-	-	-	-	1 654.962.954	1 654 962 954
					TOTALE RESIDUI ATTIVI AL 31.12.94	1.646.274.712	1.546 522 712	-	99.752 000	1 654.962.954	1.754.714.954

CONTO CONSUNTIVO ESERCIZIO

ANNO 1994

TABELLA

"B"

Situazione residui passivi

PAGINA BIANCA

CONTO CONSUNTIVO ESERCIZIO 1994

Situazione residui passivi

TABELLA "B"

Num. d'ord.	Esercizio di provenienza	Capitolo	Estremi delibere di impegno	Creditore	Oggetto	Consistenza all'1.1.94	Pagamenti effettuati nel corso dell'eserc.	Residui riconosciuti insussistenti	Somme rimaste da pagare	Residui di nuova istituzione	Consistenza al 31.12.94
1	1989	2030	C.A. n. 30 13.07.90	Personale dipendente	Corresponsione compenso per prestazioni di lavoro straordinario,turni festivi e notturni (ott-Nov-dic.89) e compensi incentivanti la produttività (saldo anno 1989).	20.782.253	2.523.486	18 258.767	-	-	-
2	1989	2080	C.A. n.30 13.07.90	INPS, ENPDEP e GESCAL	Contributi previdenziali e assistenziali a carico Ente su competenze arretrate	4.225.967	-	4.225.967	-	-	-
3	1989	11010	C A. n.30 13.07.90	Diversi	Acquisto terreni	238 000.000	-	-	238.000.000	-	238.000.000
4	1990	2030	C.A. n.13 06 05.91	Personale dipendente	Corresponsione compenso per prest. lavoro straordinario,turni festini e notturni e compensi incentivanti la produttività (saldo anno 1990).	23.963 881	-	-	23 963.881	-	23.963.881

Num. d'ord	Esercizio di provenienza	Capitolo	Estremi delibere di impegno	Creditore	Oggetto	Consistenza all'1 1.94	Pagamenti effettuati nel corso dell'eserc	Residui riconosciuti insussistenti	Somme rimaste da pagare	Residui di nuova istituzione	Consistenza al 31.12.94
5	1990	2080	C.A. n.13 06.05.91	INPS, ENPDEP e GESCAL	Contributi previdenziali ed assistenziali a carico Ente su competenze arretrate	3 802 240	-	-	3 802.240	-	3 802.240
6	1990	2010	C.A. n.13 06.05.91	Personale dipendente	Miglioramenti economici derivanti dall'applicazione dei DPR 8.5.87, n. 267 e 13.1.90, n. 43	79.759.777	-	-	79 759 777	-	79.759.777
7	1991	2030	C.A. n. 13 06.05.91	Personale dipendente	Corresponsione compenso per prestazioni di lavoro straordinario,turni festivi e notturni e compensi incentivanti la produttività (saldo anno 1991).	54 281.381	-	-	54 281.381	-	54.281.381
8	1991	2080	C.A. n. 13 06.05.91	INPS ENPDEP GESCAL	Contributi previdenziali ed assistenziali a carico Ente su competenze arretrate.	20.014.252	-	-	20.014.252	-	20.014.252
9	1991	2090	C.A. n. 13 06.05.91	INAIL	Premio infortunistico su competenze arretrate.	12.237.317	-	-	12.237.317	-	12.237.317
10	1991	5010	C.A. n. 13 06.05.91	Diversi	Ricerche scientifiche studi, pubblicazioni documentazioni varie.	55.116.221	43.554.000	-	11.562 221	-	11.562.221

Num. d'ord.	Esercizio di provenienza	Capitolo	Estremi delibere di impegno	Creditore	Oggetto	Consistenza all'1.1.94	Pagamenti effettuati nel corso dell'eserc.	Residui riconosciuti insussistenti	Somme rimaste da pagare	Residui di nuova istituzione	Consistenza al 31.12.94
11	1991	11050	C A. n. 13 06.05.91	Diversi	Spese per ricostruzioni,ripristini e trasformazione di immobili: Levionaz,Nomenon, Trajo e Arcando	7 363.057	7.000.255	362.802	-	-	-
12	1992	5010	C.A. n. 33 28.10.91	Diversi	Ricerche scientifiche studi,pubblicazioni documentazioni varie.	7 126 779	4 600.000	-	2 526 779	-	2.526.779
13	1992	11050	C.A. n. 22 25.05.92	Diversi	Spese per ricostruzioni,ripristini e trasformazione di immobili: Levionaz,Nomenon, Trajo e Arcando.	227 323.021	227.323.021	-	-	-	-
14	1993	1050	C.A. n.33 28.10 91	Componenti C.A. Collegio Sindacato	Corresponsione indennità rimborso spese missioni agli organi istituzionali	1 926 017	1 925 092	925	-	-	-
15	1993	1060	C.A. n.33 21.10.91	Componenti C.A. Collegio Sindacato	Corresponsione gettoni di presenza al Presidente	510 000	510.000	-	-	-	-
16	1993	1070	C.A. n.33 21.10.91	Componenti C.A. Collegio Sindacato	Corresponsione gettoni di presenza ai componenti del Consiglio d'Amm.ne	2 490 000	2 490 000	-	-	-	-

Num. d'ord.	Esercizio di provenienza	Capitolo	Estremi delibere di impegno	Creditore	Oggetto	Consistenza all'1.1.94	Pagamenti effettuati nel corso dell'eserc.	Residui riconosciuti insussistenti	Somme rimaste da pagare	Residui di nuova istituzione	Consistenza al 31.12.94
17	1993	2030	C.A. n.33 28.10.91	Personale dipendente	Corresponsione compenso per prestazioni di lavoro straordinario,turni festivi e incentivanti la produttività (saldo anno 1993)	160.646.461	160.180.578	465.883	-	-	-
18	1993	2050	C.A. n.33 28.10.91	Personale dipendente	Trattamento economico di missione e rimborso spese di viaggio	5 828 299	5.828.299	-	-	-	-
19	1993	2080	C.A. n.33 28.10.91	INPS ENPDEP GESCAL	Contributi previdenziali ed assistenziali a carico Ente su competenze arretrate	52.000.000	48.233.191	3.766.809	-	-	-
20	1993	2090	C.A. n.33 28.10.91	INAIL	Premio infortunistico su competenze arretrate	9.950.000	-	9.950 000	-	-	-
21	1993	4010	C.A. n.18 31.01.92	Diversi	Fitti passivi e oneri locativi	4.284.000	4.284 000	-	-	-	-
22	1993	4030	C.A. n.	Diversi	Spese per riscaldamento	3.091.606	3.091.606	-	-	-	-
23	1993	4040	C.A. n.153 17.11.92	Diversi	Spese per pulizia locali	2.935 254	2.935.254	-	-	-	-
24	1993	4110	C.a. N.100 26.06.92	Diversi	Spese di esercizio manutenzione, riparazione e noleggio automezzi e macchine d'ufficio	3.901.239	3.901.239	-	-	-	-

Num. d'ord.	Esercizio di provenienza	Capitolo	Estremi delibere di impegno	Creditore	Oggetto	Consistenza all'1.1.94	Pagamenti effettuati nel corso dell'eserc.	Residui riconosciuti insussistenti	Somme rimaste da pagare	Residui di nuova istituzione	Consistenza al 31.12.94
25	1993	4120	C.A. n.33 28.10.91	Diversi	Manutenzione e riparazione ordinaria mobili, arredi, macchine d'ufficio, attrezzature tecniche	553.112	553.112	-	-	-	-
26	1993	4130	C.A. n.33 28.10.91	Diversi	Manutenzione, riparazione ed adattamento locali e relativi impianti: acquisto materiali vari	10.440.553	10.440.553	-	-	-	-
27	1993	4180	C.A. n.33 28.10.91	Diversi	Corrispettivi per prestazioni professionali ed incarichi speciali	45.043.730	45.043 730	-	-	-	-
28	1993	4210	C.E. n.165 18.12.92	Diversi	Spese per l'acquisto di vestiario, divise e materiali di equipaggiamento per il Corpo delle GDP	5.523 984	5.523.984	-	-	-	-
29	1993	4220	C E. n.183 e 185 13.12.93	Diversi	Spese di rappresentanza	1 924.000	1 924.000	-	-	-	-
30	1993	5010	C.A n.33 28.10 91	Diversi	Ricerche scientifiche, studi, pubblicazioni, documentazioni varie	260 881 161	123 624 638	-	137 256 523	-	137.256.523
31	1993	5020	C.E. n.182 13.12.93	Diversi	Spese per la gestione e il funzionamento del G A. Paradisia	1 130.500	1 130.500	-	-	-	-

Num. d'ord.	Esercizio di provenienza	Capitolo	Estremi delibere di impegno	Creditore	Oggetto	Consistenza all'1 1 94	Pagamenti effettuati nel corso dell'eserc.	Residui riconosciuti insussistenti	Somme rimaste da pagare	Residui di nuova istituzione	Consistenza al 31.12.94
32	1993	5060	C.A. n.33 28.10.91	Diversi	Gestione museo, cineteca, fototeca, diasteca, svolgimento attività divulgativa, educativa, turistica e didattica	111.506.910	111 506 910	-	-	-	-
33	1993	5070	C.E. n.52 04.05.92	Diversi	Segnaletica, studio piano di assetto territoriale del Parco, arredamento e allestimento Centri Visita	5.860 000	5.860.000	-	-	-	-
34	1993	6010	C.A. n33 28 10.91	Diversi	Acquisto buoni di servizio mensa dipendenti	14 581 193	14.581 193	-	-	-	-
35	1993	11050	C.A. n.22 25.05.92	Diversi	Spese per ricostruzioni, ripristini e trasformazione di immobili	1.800 000.000	618.169.086	-	1.181.830.914	-	1.181.830.914
36	1993	12030	C.E. n.140 4.11 92	Diversi	Acquisto macchine, attrezzature scientifiche, e attrezzature tecniche	35 275.095	30.985.220	4 289.875	-	-	-
					TOTALE RESIDUI PASSIVI DEGLI ESERCIZI PRECEDENTI	3 294 279.260	1 487.722.947	41.321.028	1.765.235 285	-	1.765.235.285

Num. d'ord.	Esercizio di provenienza	Capitolo	Estremi delibere di impegno	Creditore	Oggetto	Consistenza all'1.1.94	Pagamenti effettuati nel corso dell'esere	Residui riconosciuti insussistenti	Somme rimaste da pagare	Residui di nuova istituzione	Consistenza al 31.12.94
37	1994	2030	C.A. n. 21 26.10 93	Diversi	Compensi per lavoro straord.,turni e comp. incentivanti	-	-	-	-	167.046.417	167.046.417
38	1994	2050	C.A. n. 21 26.10.91	Diversi	Indennità e rimborso spese di trasporto per missioni	-	-	-	-	3.758.820	3.758.820
39	1994	2080	C.A. n 21 26.10.93	Diversi	Oneri previdenziali ed assistenziali a carico dell'Ente	-	-	-	-	48.000.000	48.000.000
40	1994	4010	C.A n 21 26.10.93	Diversi	Fitti passivi ed oneri locativi	-	-	-	-	45.726.600	45.726.600
41	1994	4020	C.A n. 21 26 10.93	Diversi	Spese per acqua.gas ed energia elettrica	-	-	-	-	1 588.447	1 588.447
42	1994	4030	C A. n. 21 26.10.93	Diversi	spese per riscaldamento	-	-	-	-	2.671.284	2.671.284
43	1994	4040	C.A. n. 21 26.10.93	Diversi	Canoni vari(pulizia locali,lavaggio vestiario,biancheria)	-	-	-	-	4.156.112	4.156.112
44	1994	4080	C.A. n. 21 26.10.93	Diversi	Spese per stampa monografie,boll.. estratti,ecc.	-	-	-	-	737.800	737.800
45	1994	4090	C.A. n. 21 26.10.93	Diversi	spese per l'acquisto di materiale di consumo economato	-	-	-	-	2.032.088	2.032.088
46	1994	4110	C.A. n. 21 26.10.93	Diversi	Spese eserc , manut. riparaz. automezzi, macchine d'ufficio	-	-	-	-	4.266.260	4.266.260

Num. d'ord.	Esercizio di provenienza	Capitolo	Estremi delibere di impegno	Creditore	Oggetto	Consistenza all'1 1.94	Pagamenti effettuati nel corso dell'esercizio	Residui riconosciuti insussistenti	Somme rimaste da pagare	Residui di nuova istituzione	Consistenza al 31.12.94
47	1994	4120	C.A. n. 21 26.10.93	Diversi	Manutenz. riparaz. mobili,macchine , calcolatore	-	-	-	-	2 431 170	2.431.170
48	1994	4130	C.A. n. 21 26.10.93	Diversi	Manutenz. riparaz. ed adatt. locali e relativi impianti	-	-	-	-	10 462.706	10.462.706
49	1994	4170	C.A. n. 21 26.10.93	Diversi	Spese per l'attività divulgativa partecip. a convegni, ecc.	-	-	-	-	600.850	600.850
50	1994	4180	C.A. n. 21 26.10.93	Diversi	Corrispettivi per prestaz. prof.li, per incarichi speciali	-	-	-	-	28 120 246	28.120.246
51	1994	4210	C.A. n 21 26.10.93	Diversi	Spese per acquisto vestiario,divise e capi equipaggiamento	-	-	-	-	85.326.994	85.326.994
52	1994	5010	C.A. n. 21 26 10.93	Diversi	Ricerche scientifiche: studi,pubblic.,docum	-	-	-	-	128.504.314	128.504.314
53	1994	5020	C A. n. 21 26 10 93	Diversi	Spese per la gestione e il funzionamento del G.A. Paradisia	-	-	-	-	223.500	223.500
54	1994	5040	C.A n 21 26.10 93	Diversi	Acquisto sale per selvaggina,medicinali, materiale sanitario	-	-	-	-	280 160	280.160
55	1994	5060	C.A. n. 21 26.10.93	Diversi	Gestione museo,cineteca,fototeca,attività divulgativa,ecc.	-	-	-	-	94.779 479	94.779.479
56	1994	5070	C S. n. 138 28.11.94	Diversi	Segnaletica,studio piano di assetto territoriale del Parco	-	-	-	-	902 069 840	902.069.840

Num d'ord	Esercizio di provenienza	Capitolo	Estremi delibere di impegno	Creditore	Oggetto	Consistenza all'1.1 94	Pagamenti effettuati nel corso dell'esercizio	Residui riconosciuti insussistenti	Somme rimaste da pagare	Residui di nuova istituzione	Consistenza al 31 12.94
57	1994	10010	C.A n. 21 26 10.93	Diversi	Spese per liti,arbitraggi,risarcimenti ed accessori			-	-	13 443 819	13.443.819
58	1994	11020	C S n 138 28 11 94	Diversi	Acquisto edifici	-	-	-	-	150 000 000	150 000 000
59	1994	11050	C.S n.138 28.11.94	Diversi	Costruzione,ripristino trasformazioni immobili	-	-	-	-	823 475.000	823.475 000
60	1994	12010	C.A n. 21 26 10 93	Diversi	Acquisto mobili,arredi macchine d'ufficio,ec	-	-	-	-	71 329 140	71.329.140
61	1994	12030	C A n 21 26 10 93	Diversi	Acquisto macchine, attrezzature scient . e attrezzature tec	-	-	-	-	24 836 540	24.836.540
					TOTALE RESIDUI PASSIVI DELL'ESERCIZIO	-	-	-	-	2 615 867 586	2.615.867.586
					TOTALE RESIDUI PASSIVI AL 31 12 94	3 294 279 260	1 487.722 947	41 321 028	1.765 235.285	2 615 867.586	4.381.102.871

Allegato "C"

SITUAZIONE AMMINISTRATIVA

Fondo di cassa all'inizio dell'esercizio			L. 2.953.209.366
	in competenza	L. 7.475.324.323	
Riscossioni			
	in c/residui	L. 1.546.522.712	L. 9.021.847.035
			L. 11.975.056.401
	in competenza	L. 6.465.894.341	
Pagamenti			
	in c/residui	L. 1.487.722.947	L. 7.953.617.288
Fondo cassa alla fine dell'esercizio presso la CRT, Agenzia di Aosta			L. ========
Fondo cassa presso la Tes.Prov. dello Stato, Sezione di Aosta			L. 4.021.439.113
	degli eserc. precedenti	L. 99.752.000	
Residui attivi			
	dell'esercizio	L. 1.654.962.954	L. 1.754.714.954
			L. 5.776.154.067
	degli eserc. precedenti	L. 1.765.235.285	
Residui passivi			
	dell'esercizio	L. 2.615.867.586	L. 4.381.102.871
Avanzo di amm.ne alla fine dell'esercizio			L. 1.395.051.196

QUADRO RIASSUNTIVO DELLA GESTIONE DI CASSA

	CONTO		TOTALE
	RESIDUI	COMPETENZA	
Riscossioni	4.499.732.078	7.475.324.323	11.975.056.401
Pagamenti	1.487.722.947	6.465.894.341	7.953.617.288
	Fondo cassa al 31.12.1994		4.021.439.113

PERSONALE IN SERVIZIO ALLA DATA DEL 31.12.1994

QUALIFICA	DOTAZIONE ORGANICA	POSTI RICOPERTI
Dirigente	1	-
Decima qualifica	1	1
Ottava qualifica	3	-
Settima qualifica	10	9
Sesta qualifica	16	2
Quinta qualifica	52	53
Quarta qualifica	2	1
T O T A L E	**85**	**66**

PAGINA BIANCA

ENTE PARCO NAZIONALE GRAN PARADISO

ESERCIZIO 1995

PAGINA BIANCA

RELAZIONE DEL COMMISSARIO STRAORDINARIO

PAGINA BIANCA

ENTE PARCO NAZIONALE GRAN PARADISO

VERBALE DI DELIBERAZIONE DEL COMMISSARIO STRAORDINARIO

N° 21/96

In Torino, questo giorno 29/05/96, alle ore 15,30, presso la Sede dell'Ente Parco Nazionale Gran Paradiso, in Via Della Rocca n° 47, il Prof. Franco Montacchini, nella sua qualità di Commissario Straordinario, ai sensi del Decreto emesso dal Ministero Ambiente in data 10/05/96 DEC/SCN, procede all'esame degli oggetti iscritti all'o.d.g.:

... omissis ...

OGGETTO N° 89 - Esame ed approvazione del conto consuntivo (finanziario e patrimoniale per l'esercizio 1995).

... omissis ...

adottando le deliberazioni che seguono:

OGGETTO N° 89 - Esame del Conto Consuntivo (finanziario e patrimoniale) relativo all'esercizio 1995.

Il Commissario Straordinario

- esaminato lo schema del Conto Consuntivo composto dalla relazione illustrativa, dal rendiconto finanziario che comprende la gestione di competenza, dei residui e quella di cassa, dalla situazione patrimoniale, dal conto economico, dalla situazione amministrativa e da una serie di elaborati che servono a rendere più agevole l'interpretazione dei fatti che hanno caratterizzato la gestione dell'esercizio in esame;

- verificato che l'elaborato contabile è stato redatto dai competenti servizi dell'Ente in conformità alle disposizioni contenute nel D.P.R. n. 696 del 18.12.1979 che ha approvato il nuovo regolamento per l'amministrazione e la contabilità degli enti pubblici di cui alla legge n. 70 del 20.03.1975;

- visti gli artt.5 del D.L.C.P.S. del 05.08.1947, n° 871, ratificato con Legge del 17.04.1956, n. 561 e 7, punto 5), del vigente Regolamento Interno che attribuiscono al Consiglio la competenza di approvare i Conti Consuntivi;

- visti gli art. 32 e segg. del D.P.R. n. 696/1979 che ha approvato il nuovo regolamento per l'amministrazione e la contabilità degli enti pubblici di cui alla Legge n. 70 del 20.03.1975;

- visto l'art. 2 della Legge n. 139 del 17.04.1989 che, fra l'altro, stabilisce che i Conti Consuntivi dell'Ente, dopo essere stati deliberati dal Consiglio d'Amministrazione, sono sottoposti all'approvazione del Ministero dell'Ambiente di concerto con il Ministro del Tesoro;

- atteso che da parte dei competenti servizi dell'Ente si è proceduto all'individuazione dei residui provenienti dagli, esercizi precedenti a quello del 1995 e che, da tale individuazione, è emersa l'opportunità di provvedere all'eliminazione di alcuni di essi per i quali non sussiste più titolo giuridico per essere ulteriormente considerati;

- accertato che il fondo di cassa alla chiusura dell'esercizio concorda con le risultanze del rendiconto rilasciato dalla Tesoreria Provinciale dello Stato, Sezione di Aosta;

- accertato inoltre che sussiste la rispondenza tra le risultanze del conto in questione e le scritture contabili;

delibera

1) di autorizzare, a termine del 4° comma dell'art. 39 del D.P.R. n. 696/1979, e per i motivi e le cause specificati nella parte motiva della presente deliberazione, lo stralcio dei residui attivi e passivi elencati nelle pagine 2 e 3 della relazione illustrativa riportata a capo del Conto Consuntivo 1995, per gli importi complessivi di L. 8.300.000 e L. 363.012.705;

2) di approvare, in ogni singola parte e nel suo complesso, il Conto Consuntivo composto dal rendiconto finanziario, dalla situazione patrimoniale, dal conto economico e dalla situazione amministrativa dell'Ente per l'esercizio finanziario 1995, secondo lo schema predisposto dai competenti servizi dell'Ente, nelle risultanze riassuntive e finali;

3) di inviare la presente deliberazione, nonché copia del Conto Consuntivo in questione, contenete, tra l'altro, la relazione illustrativa prevista dall'art. 32 del D.P.R. n. 696/1979 succitato, riguardante la gestione dell'Ente e dei suoi settori operativi, ai superiori organi: Corte dei Conti, Sezione Controllo Enti, nonché ai Ministri dell'Ambiente e del Tesoro per l'esercizio delle potestà di controllo ad essi demandata a norma di legge.

... omissis ...

Letto, approvato e sottoscritto

IL COMMISSARIO STRAORDINARIO
F.to (Prof. Franco MONTACCHINI)

Aosta, lì 29/05/1996

PAGINA BIANCA

RELAZIONE DEL COLLEGIO DEI REVISORI

PAGINA BIANCA

VERBALE N° 234

L'anno 1996, il giorno 20 del mese di giugno, alle ore 10,00, si è riunito presso la Sede amministrativa dell'Ente Parco Nazionale Gran Paradiso, in Via Losanna 5 - Aosta, il Collegio dei Revisori dei Conti per l'esame del seguente ordine del giorno:

- esame del conto consuntivo (finanziario e patrimoniale) per l'esercizio 1995;
- verifica della situazione di cassa;
- varie ed eventuali.

Sono presenti:

- ANGHILANTE CAPOBIANCO Rag. Onorata	- componente, nominata dal Ministero del Tesoro - R.G.S
- TEALDI Dott. Luigi	- componente, nominato dal l'Amministrazione Provinciale di Torino

Il Presidente, dichiara aperta la seduta.

Il Collegio procede all'esame del conto consuntivo ed al termine di detto esame si redige l'allegata relazione che è parte integrante del presente verbale (alleg.A);

Il Collegio passa quindi alla verifica della situazione di cassa ed all'economato posta al punto 2 dell'ordine del giorno.

Dalle scritture contabile dell'Ente emergono i seguenti dati alla chiusura delle operazioni del giorno 19.06.1996:

Fondo cassa al 1.1.1996		L. 3.470.980.605
Riscossioni effettuate		
- in conto competenza	L. ==========	
- in conto residui	L. ==========	L. 3.470.980.605

Totale		L. 3.470.980.605
Pagamenti eseguiti		
- in conto competenza	L.2.323.554.451	
- in conto residui	L. 713.494.332	L. 3.037.048.783
Fondo cassa al 19.6.1996		L. 433.931.822

L'estratto conto rilasciato dal Tesoriere dell'Ente - Cassa di Risparmio di Torino - Agenzia di Aosta - presenta alla chiusura dell'operazione del 19/06/1996 un saldo di L. 1.102.817.416 così determinato:

Fondo cassa alla chiusura dell'esercizio 1995		L. 3.470.980.605
- riscossioni con reversale	L. ==========	
- riscossioni senza reversali	L. 684.413.814	L. 684.413.814
Totale disponibilità		L. 4.155.394.419
- Pagamenti con mandati	L.3.036.720.563	
- pagamenti senza mandati	L. 15.856.440	L. 3.052.577.003
Fondo cassa al 19.6.1996		L. 1.102.817.416
Fondo cassa contabile		L. 433.931.822
Differenza		L. 668.885.594

Tale differenza viene così giustificata:

Mandati giacenti	L. 328.220
Incassi senza reversali	L. 684.413.814
Pagamenti senza mandati	L. 15.856.440
	L. 668.885.594

La cassa economale affidata al Sig. Quendoz Piero nella sua qualità di capo contabile, dispone della somma di L. 500.000 per le minute spese.

Dall'apposito registro risulta che, dal 03.06.1996 a tutt'oggi, sono state effettuate spese per L. 230.650 debitamente documentate.

La rimanente somma pari a L. 269.350 è esistente in cassa.

Il Collegio prende poi, in analisi il 1° provvedimento di variazione al bilancio di previsione dell'esercizio 1996, deliberato dal Commissario Straordinario in data 19/06/1996. Con il predetto provvedimento vengono apportate le seguenti variazioni sia in termini di competenza che di cassa:

ENTRATE:

1) aumento di L. 67.937.300 (da L. 980.000.000 a L. 1.047.937.300), dell'avanzo definitivo di amministrazione accertato alla chiusura dell'esercizio finanziario 1995;

2) aumento di L. 2.000.000.000 (da L. 0 a L. 2.000.000.000) della previsione di entrata di cui al Cap. 15010, per contributo straordinario del Ministero dell'Ambiente, inerente al programma triennale per le aree naturali protette;

3) aumento di L. 647.649.290 (da L. 0 a L. 647.649.290) della previsione di entrata di cui al Cap. 16010, per contributi straordinari, della Regione Autonoma Valle d'Aosta, inerente ala progettazione e allestimento interno del Centro Visitatori in località Chanavey del Comune di Rhemes Notre Dame, (L. 560.172.200) e per il Centro visitatori di Valsavarenche (L. 87.477.090);

4) aumento di L. 150.000.000 (da L. 0 a L. 150.000.000) della previsione di entrata di cui al Cap. 17010, per contributi straordinari, della Provincia di Torino, per l'organizzazione del festival Cinematografico Trofeo Gran Paradiso;

5) aumento di L. 19.186.400 (da L. 87.000.000 a L. 106.186.400), della previsione di entrata di cui al Cap. 18010, per contributo straordinario della Comunità Montana Gran Paradis inerente all'incarico progettuale per l'allestimento centro visitatori del Parco in località Chanavey del Comune di Rhemes Notre Dame (L. 14.186.400), e

contributo straordinario del Rotary Club di Cuorgnè e Canavese per ripristino sentiero del Colle della Losa (L. 5.000.000)

USCITE:

1) aumento di L. 15.000.000 (da L. 135.000.000 a L. 150.000.000), della previsione di spesa di cui al Cap. 04010 inerente a fitti passivi e locativi;

2) aumento di L. 7.000.000 (da L. 13.000.000 a L. 20.000.000), della previsione di spesa di cui al Cap. 04050 inerente a premi per assicurazioni contro rischi, incendi e furti;

3) aumento di L. 65.000.000 (da L. 60.000.000 a L. 125.000.000), della previsione di spesa di cui al Cap. 04130 inerente a manutenzione, riparazione ed adatt. locali e relativi impianti;

4) aumento di L. 150.000.000 (da L. 35.000.000 a L. 185.000.000), della previsione di spesa di cui al cap. 04170 inerente a spese per organizzazione del Festival Cinematografico Trofeo Gran Paradiso;

5) aumento di L. 41.123.790 (da L. 517.000.000 a L. 558.123.790), della previsione di spesa di cui al Cap. 05060 inerente a gestione museo, cineteca, fototeca, attività divulgative, ecc.;

6) aumento di L. 1.182.649.200 (da L. 65.000.000 a L. 1.247.649.200), della previsione di spesa di cui al Cap. 05070 inerente all'allestimento dei centri di visita di Valsavarenche (L. 87.477.090), di Rhemes Notre Dame (L. 560.172.200), Fucina di Ronco Canavese e chiesa di San Francesco di Locana (L. 600.000.000) (fondi Triennali);

7) istituzione del Cap. 05080, relativo alla previsione di spesa inerente allo Studio del Piano e Regolamento del Parco in applicazione della legge quadro sulle aree protette da L. 0 a L. 800.000.000 (fondi triennale);

8) aumento di L. 600.000.000 (da L. 0 a L. 600.000.000) della previsione di spesa di cui al Cap. 11050 inerente alla ricostruzione della stambeccaia di Cogne (fondi triennali);

9) aumento di L. 23.000.000 (da L. 60.000.000 a L. 83.000.000), della previsione di spesa di cui al Cap. 12050 inerente all'acquisto automezzi;

10) aumento di L. 1.000.000 (da L. 2.000.000 a L. 3.000.000), della previsione di spesa di cui al Cap. 16010 inerente al rimborso di mutui.

RIEPILOGO

Totale maggiori entrate previste	L. 2.884.772.990
Totale maggiori spese previste	L. 2.884.772.990
	L.

Il Collegio prende atto che le maggiori entrate per contributi straordinari erogati da enti ed istituti diversi trovano rispondenza in atti esistenti e le variazioni in uscita vengono giustificate con la necessita di integrare gli stanziamenti di taluni capitoli di spesa per adeguarli agli effettivi fabbisogni ed alla realizzazione dei progetti del Piano triennale.

Visto quanto sopra il Collegio esprime parere favorevole al *provvedimento* in parola rilevando che a seguito delle variazioni intervenute la previsione sia dell'entrata che della spesa risulta pari a L. 10.595.772.990.

Il Collegio prende atto che risulta trasmesso, con nota 149/14.6.96 alla Ragioneria Generale dello Stato - I.G.S.S.M. - Div. VIII il prospetto relativo alla consistenza e variazione dei beni patrimoniali di proprietà degli Enti pubblici disciplinati dalla legge 20 marzo, n. 1975, n° 70 e dal decreto legislativo 30 giugno 1994 n° 479 come richiesto dalla Circolare n° 23 del 08.03.1996.

L'Ente ha provveduto all'invio alla Rag. Generale dello Stato I.G.F. - Div. IV dei prospetti delle entrate e delle spese relativi ai bilanci di previsione dal 1991 al 1996 e dei conti consuntivi e le situazioni dei residui e passivi relativi agli esercizi finanziari 1991/1994, si provvederà inoltre ad inviare i progetti relativi al conto consuntivo 1995.

Con nota 125/29.5.96 sono stati trasmessi i prospetti ed i dati relativi ai flussi di spesa esercizio 1995 (Conto Annuale) alla Ragioneria Centrale presso il Ministero per il Coordinamento delle Politiche Agricole, Alimentari e Forestali.

Il Collegio rende noto all'Ente le nuove disposizioni contenute nella nota della Rag. Gen. dello Stato - I.G.OP. Serv. Contrattazione - Div. VI n° 114179 del 12.4.1996, pervenuta al rappresentante del Tesoro del Collegio dei Revisori in data 27.5.1996; la suddetta nota non risulta ancora arrivata all'Ente P.N.G.P.

Ciò nonostante, il responsabile del servizio assicura che provvederà quanto prima alla compilazione dei richiesti prospetti ed all'osservanza, per il futuro, di quanto previsto dalla nota in oggetto.

Il Collegio esprime inoltre sincero apprezzamento per il lavoro svolto dal personale addetto all'amministrazione e contabilità dell'Ente, nonostante le evidenti deficienze di organico rispetto alle esigenze ed ai rilevanti compiti amministrativi e contabili dell'Ente stesso.

Alle ore 13,30 previa lettura ed approvazione del verbale, la seduta è tolta.

- ANGHILANTE CAPOBIANCO Rag. Onorata

- TEALDI Dr. Luigi



Allegato A

Relazione del Collegio dei Revisori dei Conti al conto consuntivo predisposto dall'Ente Parco Nazionale Gran Paradiso.

Nella sua riunione del 20 Giugno 1996, il Collegio dei Revisori dei Conti ha esaminato il conto consuntivo dell'Ente Parco Nazionale Gran Paradiso relativo all'esercizio 1995, approvato dal Commissario Straordinario con deliberazione n° 89 del 29.05.1996.

Detto conto si compone dei seguenti elaborati:
- rendiconto finanziario
- situazione patrimoniale
- conto economico
- situazione amministrativa
- relazione illustrativa del Presidente
- elenco dei residui attivi e passivi.

Il Collegio ha verificato, in via preliminare, le seguenti correlazioni:
- del saldo di cassa indicato nella situazione amministrativa con quello risultante dall'estratto conto della Sezione di Tesoreria Provinciale pari a L. 3.470.980.605;
- delle previsioni iniziali di bilancio approvate dal Commissario Straordinario con deliberazione n° 124 del 31 Ottobre 1994 con quelle riportate nel rendiconto finanziario.

Il Collegio ha, poi, esaminato i singoli elaborati contabili rilevando, per quanto concerne il rendiconto finanziario che le previsioni iniziali pari a L. 7.930.000.000 nel corso dell'esercizio hanno subito variazioni in aumento per L. 261.195.196.

Pertanto la previsione definitiva è indicata in L. 8.191.195.196. Il pareggio tra entrate e uscite è stato ottenuto utilizzando l'intero avanzo di amministrazione accertato al 31 dicembre 1994 in L. 1.395.051.196.

Le predette variazioni sono state sottoposte al parere del Collegio dei Revisori dei Conti.

Il rendiconto finanziario esaminato presenta, per la gestione di competenza, le seguenti complessive risultanze:

ENTRATE	PREV. DEFINITIVE	ACCERTATE	RISCOSSE	DA RISCUOTERE
TITOLO I - Entrate contributive			-	-
TITOLO II - Entrate da trasf. corr.	4.846.000.000	4.846.000.000	4.798.000.000	48.000.000
TITOLO III - Altre entrate	366.000.000	266.707.836	264.365.586	2.342.250
TITOLO IV - Entrate per alienazione di beni	161.000.000	54.793.484	54.793.484	-
TITOLO V - Entrate da trasf.ni e/ capitali	401.144.000	401.120.000	83.120.000	318.000.000
TITOLO VI - Accensione di prestiti	-		-	-
TITOLO VII - Partite di giro	1.022.000.000	875.002.395	875.002.395	-
TOTALE ENTRATE	6.796.144.000	6.443.623.715	6.075.281.465	368.342.250
PRELEVAMENTO DELL'AVANZO DI AMMINISTRAZIONE	1.395.051.196			
	8.191.195.196			

USCITE	PREV. DEFINITIVE	IMPEGNATE	PAGATE	DA PAGARE
TITOLO I - Spese correnti	6.639.195.196	5.913.057.820	5.126.863.084	786.194.736
TITOLO II - Spese in c/capitale	528.000.000	355.394.309	295.208.009	60.186.300
TITOLO III - Estinzione di mutui	2.000.000	1.993.749	1.993.749	-
TITOLO IV - Partite di giro	1.022.000.000	875.004.438	875.004.438	-
TOTALE DELLE SPESE	8.191.195.196	7.145.450.316	6.299.069.280	846.381.036

Dalle surriportate risultanze si evince che la gestione di competenza presenta un disavanzo pari a L. 701.824.558 quale differenza tra entrate accertate in L. 5.568.621.320 e gli impegni assunti per L. 6.270.445.878 con esclusione delle partite di giro.

Dette partite pari a L. 875.002.395 non trovano esatta corrispondenza in uscita, indicate in L. 875.004.438, in quanto vengono effettuati con arrotondamento alle L. 1.000, arrotondamenti che non risultano contabilizzati.

Per una analisi dettagliata delle entrate e delle spese, il Collegio rinvia alla relazione amministrativa allegata al conto consuntivo in parola.

In base ai dati indicati nel rendiconto finanziario la gestione di competenza determina in L. 368.342.250 l'ammontare dei residui attivi, quale differenza tra le somme accertate e riscosse ed in L. 846.381.036 l'importo dei residui passivi quale differenza tra impegni e pagamenti.

La gestione dei residui provenienti dagli esercizi pregressi è così riepilogata:

Residui attivi

- accertati al 31.12.1994	L. 1.754.714.954
- maggiori accertamenti	L. =========
- minori accertamenti	L. 8.300.000
- somme riscosse	L. 1.492.299.954
- residui al 31.12.1995	L. 254.115.000

Residui passivi

- accertati al 31.12.1994	L. 4.381.102.871
- maggiori impegni	L. =======
- minori impegni	L. 363.012.705
- somme pagate	L. 1.818.970.647
- residui al 31.12.1995	L. 2.199.119.519

Da quanto suesposto si rileva che al 31.12.1995 l'ammontare dei residui attivi risulta pari a L. 622.457.250 e quelli passivi pari a L. 3.045.500.555.

Il Collegio ha proceduto a un esame a campione dei crediti e debiti ed ha rilevato che essi sono stati

riportati al valore risultante dalla documentazione agli atti.

Sono stati stralciati i residui attivi e passivi degli anni pregressi, riconosciuti insussistenti agli effetti amministrativi.

La situazione amministrativa evidenzia al 31 dicembre 1995 un avanzo complessivo di amministrazione pari a L. 1.047.937.300 che tiene conto dei residui attivi e passivi e della consistenza di cassa.

La situazione patrimoniale risulta aumentata di L. 1.409.256.713 che porta la consistenza finale pari a L. 11.028.209.876.

Il conto economico presenta un disavanzo di L. 1.434.930.940.

Considerate le risultanze della gestione finanziaria e patrimoniale dell esercizio 1995, rilevato che i dati esposti nel conto consuntivo e nei relativi allegati concordano con le scritture esistenti, il Collegio esprime parere favorevole all'approvazione.

- ANGHILANTE CAPOBIANCO Rag. Onorata

- TEALDI Dott. Luigi

BILANCIO CONSUNTIVO

PAGINA BIANCA

RELAZIONE ILLUSTRATIVA

RENDICONTO FINANZIARIO

Gestione di competenza

Entrate

Avanzo di Amministrazione.

L'avanzo di amministrazione di L. 1.395.051.196 accertato alla fine dell'esercizio 1994, è stato riportato fra le previsioni definitive del presente conto, come risulta dal rendiconto finanziario (parte A - Entrate)

TITOLO I - II e III - Entrate correnti

Le entrate correnti previste in complessive L. 5.212.000.000, sono state riscosse per L. 5.062.365.586 e per L. 50.342.250 sono stati istituiti appositi residui attivi, con un minore accertamento di L. 99.292.164.

TITOLI IV - V e VI - Entrate in conto capitale

Le entrate in conto capitale previste in complessive L. 562.144.000 sono state riscosse per L. 137.913.484 e per L. 318.000.000 sono stati istituiti appositi residui attivi, con minore accertamento di L. 106.230.516.

TITOLO VII - Entrate per partite di giro

Le entrate per partite di giro previste in complessive L. 1.022.000.000 sono state riscosse per L. 875.002.395 con un minore accertamento di L. 146.997.605.

Situazione generale delle entrate

Su un totale di entrate previste, ammontanti a complessive L. 8.191.195.196 (compreso l'avanzo di amministrazione di L. 1.395.051.196) sono state riscosse in tutto L. 10.096.720.578 (compreso il fondo cassa di L. 4.021.439.113) e residuate L. 368.342.250. La differenza fra le somme previste e quelle accertate (riscosse e da riscuotere) risulta pari a L. 2.273.867.632.

Uscite

TITOLO I - Uscite Correnti

Le uscite correnti previste in complessive L. 6.639.195.196, sono state pagate per L. 5.126.863.084 e per L. 786.194.736 sono stati istituiti appositi residui passivi con un conseguente minore impegno di L. 726.137.376.

TITOLI II e III - Uscite in conto capitale

Le uscite in conto capitale, comprese le voci iscritte al titolo III "Estinzione di mutui e anticipazioni", previste per complessive L. 530.000.000 sono state pagate per L. 297.201.758 e per L. 60.186.300 sono stati istituiti appositi residui passivi, con un conseguente minore impegno di L. 172.605.691.

TITOLO IV - Uscite per partite di giro

Le uscite per partite di giro previste in complessive L. 1.022.000.000 sono state pagate per L. 875.004.438 con un conseguente minore impegno di L. 146.995.562.

Situazione generale delle uscite

Su un totale di spese previste, ammontanti a complessive L. 8.191.195.196 sono state pagate in tutto L. 6.299.069.280 e residuate L. 846.381.036.

La differenza fra le previsioni definitive e gli impegni è pertanto di L. 1.045.744.880.

Gestione dei residui attivi

Su un complesso di residui attivi ammontante all'inizio dell'esercizio a complessive L. 1.754.714.954, sono state riscosse L. 1.492.299.954, come risulta dall'allegata tabella "A"

Le somme rimaste da riscuotere alla chiusura dell'esercizio medesimo ammontano a L. 254.115.000, ivi dedotti i residui riconosciuti insussistenti ed inesigibili per un importo di L. 8.300.000.

- R.A. n° 1 di L. 8.300.000 provenienti dall'esercizio 1983.

I residui di nuova istituzione, provenienti dal conto delle competenze, ammontano a L. 368.342.250 che determinano un conseguente complesso di residui attivi di L. 622.457.250 alla fine della gestione.

Gestione dei residui passivi

Su un complesso di residui passivi ammontante all'inizio dell'esercizio a complessive L. 4.381.102.871, sono stati effettuati pagamenti per L. 1.818.970.647 come risulta dall'allegata tabella "B", e dichiarata insussistente la somma di L. 363.012.705 corrispondente allo stralcio e

riduzione dei seguenti residui passivi riconosciuti perenti agli effetti amministrativi.

- **R.P. n. 01** di L. 18.258.767, proveniente dall'esercizio finanziario 1989, relativo a corresponsione compenso per prestazioni di lavoro straordinario,turni festivi e notturni (ott-nov-dic.89) e compensi incentivanti la produttività (saldo anno 1989);

- **R.P. n. 02** di L. 4.225.967, proveniente dall'esercizio finanziario 1989, relativo a contributi previdenziali e assistenziali a carico Ente su competenze arretrate;

- **R.P. n. 11** di L. 362.802, proveniente dall'esercizio finanziario 1991,relativo a spese di ricostruzioni,ripristini e trasformazione di immobili: Levionaz,Nomenon,Trajo e Arcando;

- **R.P. n. 14** di L. 925, proveniente dall'esercizio finanziario 1993, relativo a corresponsione indennità rimborso spese missioni agli organi istituzionali;

- **R.P. n. 17** di L. 465.883, proveniente dall'esercizio finanziario 1993, relativo a corresponsione compenso per prestazioni di lavoro straordinario, turni festivi e incentivanti la produttività (saldo anno 1993);

- **R.P. n. 19** di L. 3.766.809, proveniente dall'esercizio finanziario 1993, relativo a contributi previdenziali ed assistenziali a carico Ente su competenze arretrate;

- **R.P. n. 20** di L. 9.950.000, proveniente dall'esercizio finanziario 1993, relativo a premio infortunistico su competenze arretrate;

- **R.P. n. 36** di L. 4.289.875, proveniente dall'esercizio finanziario 1993, relativo ad acquisto macchine, attrezzature scientifiche e attrezzature tecniche.

Le somme rimaste da pagare alla chiusura dell'esercizio ammontano a L. 2.199.119.519.

Sono stati inoltre istituiti residui passivi per un totale di L. 846.381.036 che determinano un conseguente complesso di residui di L. 3.045.500.555 alla fine della gestione.

In relazione alle risultanze generali emergenti dall'esame del presente conto si rileva:

1) che è stato possibile realizzare un certo programma di interventi operativi sulle strutture del Parco, ciò è conseguente all'avvenuta utilizzazione di fondi residuati provenienti dalle passate gestioni;

2) che il soverchio carico di residui passivi (lire 1.818.970.647 degli esercizi precedenti e L. 846.381.036 dell'esercizio, per un totale di L. 3.045.500.555) è

essenzialmente dovuto all'immobilizzo di fondi destinati per la maggior parte al finanziamento di spese per l'esecuzione di lavori inerenti alle ricostruzioni, ristrutturazioni, rifacimenti, ripristini, manutenzioni, riparazioni e trasformazioni di immobili e manufatti in genere, nonchè per l'acquisizione di beni di uso durevole ed opere immobiliari;

In dipendenza di quanto sopra si espongono, qui di seguito, i dati maggiormente significativi per cogliere più a fondo i fatti verificatisi nel corso dell'esercizio in esame.

Su un totale di entrate correnti previste in complessive L. 5.212.000.000, sono state riscosse L. 5.062.365.586 così ripartite:

- L.4.750.000.000 contributo ordinario del Ministero del l'Ambiente di cui alla legge 17/4/1989 n. 139;

- L. 48.000.000 contributo ordinario della Regione Autonoma della Valle d'Aosta (lire 48.000.000) di cui alla legge 9/10/1967, n° 959;

- L. 91.852.490 proventi derivanti dalla vendita di pubblicazioni,materiale propagandistico, divulgativo, illustrativo, ecc.;

- L. 975.800 proventi per cessione di materiale fuoriuso;

- L. 69.950.000 introito delle tariffe stabilite per la visita del G.A. "Paradisia" dai centri di visita, ecc.;

- L. 53.503.280 realizzi per l'affitto di immobili di proprietà dell'Ente ceduti in locazione al personale di sorveglianza;

- L. 8.558.661 interessi attivi maturati su depositi e c/c bancari;

- L. 38.184.440 recuperi e rimborsi diversi (spese di cattura e cessione capi di fauna selvatica a scopo di ripopolamento e colonizzazione; indennità di infortunio da conguagliarsi con l'ammontare delle retribuzioni, ecc.);

- L. 1.340.915 proventi per conciliazioni ammende e risarcimenti danni arrecati dai violatori delle leggi e regolamenti vigenti sul Parco;

.....

L.5.062.365.586 TOTALE ENTRATE CORRENTI

A fronte di tali entrate fanno riscontro spese per complessive L. 5.126.863.084, così determinate (a fianco di ogni importo viene indicata l'incidenza percentuale):

- L. 12.435.570 (0,24%) spese per gli organi dell'Ente (gettoni di presenza agli organi collegiali di amministrazione, trattamento economico di missione, rimborsi spese, ecc);

- L. 3.592.963.410 (70,08%) oneri per il personale in attività di servizio ed in quiescenza (stipendi, retribuzioni indennità aggiuntive ed altri assegni fissi e contrattuali e relativi oneri riflessi);

- L. 847.669.250 (16,53%) spese per l'acquisto di beni di consumo e prestazioni di servizi;

- L. 584.802.666 (11.41%) spese per il perseguimento delle finalità istituzionali dell'Ente (ricerche scientifiche, studi ,pubblicazioni, documentazioni, svolgimento attività di carattere divulgativo, educativo, turistico, didattico, sociale, ecc.);

- L. 1.944.569.(0,04%) oneri finanziari (interessi passivi su mutui, su anticipazioni e conti correnti bancari);

- L. 51.411.008.(1,00%) oneri tributari (imposte, tasse canoni e tributi vari);

- L. 35.636.611.(0,70%) spese non classificabili in altre voci (spese per liti, arbitraggi e risarcimenti vari);

L. 5.126.863.084 (100,00%) **TOTALE SPESE CORRENTI**

con un conseguente disavanzo finanziario di competenza di L. 64.497.498.

Quanto al settore patrimoniale l'Ente, nel corso dell'esercizio 1995, è riuscito a completare o ad avviare i seguenti lavori ed opere:

- manutenzione straordinaria casotto Loson, Cogne - Aosta.

Sono state altresì eseguite opere di manutenzione ordinaria e straordinaria a vari manufatti di proprietà e di pertinenza dell'Ente, come risulta dalla relazione allegata alla situazione patrimoniale che fa parte integrante del presente elaborato.

Nel settore turistico e nel campo delle attività di natura divulgativa, educativa, didattica, turistica, ecc., è stato possibile realizzare una serie di iniziative che vengono di seguito sinteticamente elencate:

- gestione dei centri di visita situati in Valle d'Aosta (Cogne, Valsavarenche e Rhemes) e nella regione Piemonte (Valle dell'Orco e Valle Soana) in collaborazione con cooperative operanti in loco;

- organizzazione di gite guidate e di soggiorni di studio per le scuole;

- gestione del servizio turistico in generale e attività promozionali varie;

L'equilibrio del bilancio, pur essendo stato conservato, poggia su basi molto precarie, in quanto è stato assicurato unicamente dall'utilizzo dell'avanzo di Amministrazione proveniente dall'esercizio finanziario 1994. Questa situazione non dà all'Ente Parco la possibilità di svolgere i suoi compiti istituzionali, di impostare nuovi programmi di manutenzione e potenziamento delle strutture esistenti, nonchè di attuare nuove iniziative.

A - ENTRATE - RENDICONTO FINANZIARIO 1995

CAPITOLO			GESTIONE DI COMPETENZA							
			PREVISIONI				SOMME ACCERTATE			DIFFERENZA ALLA
				VARIAZIONI						
CODICE	NR.	DENOMINAZIONE	INIZIALI	IN AUMENTO (7-4)	IN DIMIN. (4-7)	DEFINITIVE (4+5-6)	RISCOSSE	RIMASTE DA RISCUOTERE (10-8)	TOTALI ACCERTATI (8+9)	IN PIU' (10-7)
1	2	3	4	5	6	7	8	9	10	11
		Avanzo di amministrazione presunto	1.285 000.000	110.051.196	-	1.395.051.196	-	-	-	-
		Fondo iniziale di cassa presunto	-	-	-	-	4 021.439.113	-	4 021.439.113	2.953.209.366
		TITOLO I-ENTRATE CONTRIBUTIVE								
		Categoria I-Aliquote contributive a carico datore di lavoro e/o degli iscritti								
101010	1010	.....	-	-	-	-	-	-	-	-
		TOTALE CATEGORIA I	-	-	-	-	-	-	-	-
		Categoria II- Quote di partecipazione agli iscr. all'onere di specifiche gestioni								
102010	2010	.....	-	-	-	-	-	-	-	-
		TOTALE CATEGORIA II	-	-	-	-	-	-	-	-
		TOTALE TITOLO I	-	-	-	-	-	-	-	-
		TITOLO II-ENTRATE DERIVANTI DA TRASFERIMENTI CORRENTI								
		Categoria III-Trasferimenti da parte dello Stato								
203010	3010	Contributo del Ministero dell'Ambiente per il funzionamento	5.000.000.000	-	250.000.000	4 750.000.000	4.750.000.000	-	4.750.000.000	-
203020	3020	Altri contributi ordinari	-	-	-	-	-	-	-	-
		TOTALE CATEGORIA III	5.000.000.000	-	250.000.000	4 750.000.000	4.750.000.000	-	4.750.000 000	-
		Categoria IV-Trasferimenti da parte delle Regioni								
204010	4010	Contributo della Regione Autonoma della Valle d'Aosta	48.000 000	-	-	48.000.000	48 000.000	-	48 000 000	-

	GESTIONE DEI RESIDUI ATTIVI						GESTIONE DI CASSA				
RISPETTO PREVISIONI					VARIAZIONI				DIFFERENZE RISPETTO ALLE PREVISIONI		TOTALE DEI RESIDUI ATTIVI
IN MENO (7-10)	RESIDUI ALL'INIZIO DELL'ESERCIZIO	RISCOSSI	RIMASTE DA RISCUOTERE (16-14)	TOTALE (14+15)	IN PIU' (16-13)	IN MENO (13-16)	PREVISIONI	RISCOSSIONI	IN PIU' (20-19)	IN MENO (19-20)	AL TERMINE ESER (9+15)
12	13	14	15	16	17	18	19	20	21	22	23
1.395.051.196	-	-	-	-	-	-	-	-	-	-	-
-	-	-	-	-	-	-	2.953 209.366	2.953.209.366	-	-	-
-	-	-	-	-	-	-	-	-	-	-	-
-	-	-	-	-	-	-	-	-	-	-	-
-	-	-	-	-	-	-	-	-	-	-	-
-	-	-	-	-	-	-	-	-	-	-	-
-	-	-	-	-	-	-	-	-	-	-	-
-	-	-	-	-	-	-	4.750.000.000	4.750.000.000	-	-	-
-	-	-	-	-	-	-	-	-	-	-	-
-	-	-	-	-	-	-	4.750 000.000	4.750.000.000	-	-	-
-	-	-	-	-	-	-	48.000.000	48.000.000	-	-	-

CAPITOLO			GESTIONE DI COMPETENZA							
			PREVISIONI				SOMME ACCERTATE			DIFFERENZA ALLA
				VARIAZIONI						
CODICE	NR.	DENOMINAZIONE	INIZIALI	IN AUMENTO (7-4)	IN DIMIN. (4-7)	DEFINITIVE (4+5-6)	RISCOSSE	RIMASTE DA RISCUOTERE (10-8)	TOTALI ACCERTATI (8+9)	IN PIU' (10-7)
1	2	3	4	5	6	7	8	9	10	11
		TOTALE CATEGORIA IV	48.000.000	-	-	48.000.000	48.000.000	-	48.000.000	-
		Categoria V–Trasferimenti da parte dei Comuni e delle Province								
205010	5010	Contributi della Provincia di Torino	48.000.000	-	-	48.000.000	-	48.000.000	48.000.000	-
		TOTALE CATEGORIA V	48.000.000	-	-	48.000.000	-	48.000.000	48.000.000	-
		Categoria VI–Trasferimenti da parte di altri Enti del settore pubblico e privato								
206010	6010	Contributo della Regione Piemonte	-	-	-	-	-	-	-	-
		TOTALE CATEGORIA VI	-	-	-	-	-	-	-	-
		TOTALE TITOLO II	5.096.000.000	-	250.000.000	4.846.000.000	4.798.000.000	48.000.000	4.846.000.000	-
		TITOLO III – ALTRE ENTRATE								
		Categoria VII – Entrate derivanti dalla vendita di beni e dalle prestazioni di servizi								
307010	7010	Ricavi dalla vendita di prodotti	-	-	-	-	-	-	-	-
307020	7020	Ricavi dalla vendita di pubblicazioni edite dall'Ente,documentazioni,materiale propagandistico,divulgativo,illustrativo,trofei e capi di selvaggina	65.000.000	35.000.000	-	100.000.000	91.852.490	1.228.250	93.080.740	-
307030	7030	Proventi derivanti dalla prestazione di servizi: accompagnamento comitive di visitatori e gite sci alpinistiche	2.000.000	-	-	2.000.000	-	-	-	-
307040	7040	Realizzi per cessioni di materiali fuori uso	1.000.000	-	-	1.000.000	975.800	-	975.800	-
307050	7050	Altri proventi	120.000.000	-	35.000.000	85.000.000	69.950.000	1.114.000	71.064.000	-
		TOTALE CATEGORIA VII	188.000.000	35.000.000	35.000.000	188.000.000	162.778.290	2.342.250	165.120.540	-

	GESTIONE DEI RESIDUI ATTIVI						GESTIONE DI CASSA				
RISPETTO PREVISIONI					VARIAZIONI				DIFFERENZE RISPETTO ALLE PREVISIONI		TOTALE DEI RESIDUI ATTIVI
IN MENO (7-10)	RESIDUI ALL'INIZIO DELL'ESERCIZIO	RISCOSSI	RIMASTE DA RISCUOTERE (16-14)	TOTALE (14+15)	IN PIU' (16-13)	IN MENO (13-16)	PREVISIONI	RISCOSSIONI	IN PIU' (20-19)	IN MENO (19-20)	AL TERMINE ESER (9+15)
12	13	14	15	16	17	18	19	20	21	22	23
-	-	-	-	-	-	-	48.000.000	48.000.000	-	-	-
-	48.000.000	-	48.000.000	48.000.000	-	-	96.000.000	-	-	96.000.000	96.000.000
-	48.000.000	-	48.000.000	48.000.000	-	-	96.000.000	-	-	96.000.000	96.000.000
-	-	-	-	-	-	-	-	-	-	-	-
-	-	-	-	-	-	-	-	-	-	-	-
-	48.000.000	-	48.000.000	48.000.000	-	-	4.894.000.000	4.798.000.000	-	96.000.000	96.000.000
-	-	-	-	-	-	-	-	-	-	-	-
6.919.260	714.000	714.000	-	714.000	-	-	100.714.000	92.566.490	-	8.147.510	1.228.250
2.000.000	-	-	-	-	-	-	2.000.000	-	-	2.000.000	-
24.200	-	-	-	-	-	-	1.000.000	975.800	-	24.200	-
13.936.000	952.000	952.000	-	952.000	-	-	85.952.000	70.902.000	-	15.050.000	1.114.000
22.879.460	1.666.000	1.666.000	-	1.666.000	-	-	189.666.000	164.444.290	-	25.221.710	2.342.250

CAPITOLO			GESTIONE DI COMPETENZA							
			PREVISIONI				SOMME ACCERTATE			DIFFERENZA ALLA
				VARIAZIONI						
CODICE	NR.	DENOMINAZIONE	INIZIALI	IN AUMENTO (7-4)	IN DIMIN. (4-7)	DEFINITIVE (4+5-6)	RISCOSSE	RIMASTE DA RISCUOTERE (10-8)	TOTALI ACCERTATI (8+9)	IN PIU' (10-7)
1	2	3	4	5	6	7	8	9	10	11
		Categoria VIII – Redditi e proventi patrimoniali								
308010	8010	Affitto immobili	52.000.000	-	-	52.000.000	53.503.280	-	53.503.280	1.503.280
308020	8020	Interessi e *premi su titoli a reddito fisso*	5.000	-	-	5.000	-	-	-	-
308030	8030	Interessi attivi su mutui dep. e c/c	50.995.000	-	-	50.995.000	8.558.661	-	8.558.661	-
		TOTALE CATEGORIA VIII	103.000.000	-	-	103.000.000	62.061.941	-	62.061.941	1.503.280
		Categoria IX – Poste correttive e compensative per spese correnti								
309010	9010	Recupero e rimborsi diversi	45.000.000	-	-	45.000.000	38.184.440	-	38.184.440	-
309020	9020	Indennizzi di assicurazione	4.000.000	-	-	4.000.000	-	-	-	-
309030	9030	Concorsi nelle spese	-	-	-	-	-	-	-	-
		TOTALE CATEGORIA IX	49.000.000	-	-	49.000.000	38.184.440	-	38.184.440	-
		Categoria X – Entrate non classificabili in altre voci								
310010	10010	Entrate non class.: proventi per concil. ammende,risarcimenti danni e ricavi vendite cose sequestrate	26.000.000	-	-	26.000.000	1.340.915	-	1.340.915	-
310020	10020	Indennizzi a carico A.E.M. di Torino e vari	-	-	-	-	-	-	-	-
		TOTALE CATEGORIA X	26.000.000	-	-	26.000.000	1.340.915	-	1.340.915	-
		TOTALE TITOLO III	366.000.000	35.000.000	35.000.000	366 000.000	264.365.586	2.342.250	266.707.836	1.503.280
		TITOLO IV –ENTRATE PER ALIENAZIONE DI BENI PATRIMONIALI E RISCOSSIONE DI CREDITI								
		Categoria XI – Alienazione di immobili e diritti reali								
411010	11010	Alienazione terreni	-	-	-	-	-	-	-	-

	GESTIONE DEI RESIDUI ATTIVI						GESTIONE DI CASSA				
RISPETTO PREVISIONI					VARIAZIONI				DIFFERENZE RISPETTO ALLE PREVISIONI		TOTALE DEI RESIDUI ATTIVI
IN MENO (7-10)	RESIDUI ALL'INIZIO DELL'ESERCIZIO	RISCOSSI	RIMASTE DA RISCUOTERE (16-14)	TOTALE (14+15)	IN PIU' (16-13)	IN MENO (13-16)	PREVISIONI	RISCOSSIONI	IN PIU' (20-19)	IN MENO (19-20)	AL TERMINE ESER (9+15)
12	13	14	15	16	17	18	19	20	21	22	23
-	-	-	-	-	-	-	52 000 000	53 503 280	1 503.280	-	-
5.000	-	-	-	-	-	-	5 000	-	-	5.000	-
42.436.339	68.743.954	68.743.954	-	68.743.954	-	-	119 738.954	77.302.615	-	42.436.339	-
42.441.339	68.743.954	68.743.954	-	68.743.954	-	-	171.743.954	130.805.895	1.503.280	42.441.339	-
6.815.560	-	-	-	-	-	-	45.000 000	38.184.440	-	6.815.560	-
4.000.000	4.250.000	4.250.000	-	4.250.000	-	-	8.250.000	4.250.000	-	4 000.000	-
-	-	-	-	-	-	-	-	-	-	-	-
10.815.560	4.250.000	4.250.000	-	4.250.000	-	-	53.250 000	42 434.440	-	10 815.560	-
24.659.085	8.300.000	-	-	-	-	8.300.000	34.300.000	1.340.915	-	32.959.085	-
-	-	-	-	-	-	-	-	-	-	-	-
24.659.085	8.300.000	-	-	-	-	8.300.000	34.300.000	1.340.915	-	32 959.085	-
100.795.444	82.959.954	74.659.954	-	74.659.954	-	8.300.000	448.959.954	339 025.540	1.503.280	111.437.694	2.342.250
-	-	-	-	-	-	-	-	-	-	-	-

CAPITOLO			GESTIONE DI COMPETENZA							
			PREVISIONI				SOMME ACCERTATE			DIFFERENZA ALLA
				VARIAZIONI						
CODICE	NR.	DENOMINAZIONE	INIZIALI	IN AUMENTO (7-4)	IN DIMIN. (4-7)	DEFINITIVE (4+5-6)	RISCOSSE	RIMASTE DA RISCUOTERE (10-8)	TOTALI ACCERTATI (8+9)	IN PIU' (10-7)
1	2	3	4	5	6	7	8	9	10	11
411020	11020	Alienazione edifici	-	-	-	-	-	-	-	-
411030	11030	Cessione di diritti reali	-	-	-	-	-	-	-	-
411040	11040	Realizzi diversi	-	-	-	-	-	-	-	-
		TOTALE CATEGORIA XI	-	-	-	-	-	-	-	-
		Categoria XII - Alienazione di immobilizzazioni tecniche								
412010	12010	Alienazione beni immobili, arredi e macchinari d'ufficio	2.000.000	-	-	2.000.000	1.141.500	-	1.141.500	-
412020	12020	Alienazione strumenti scientifici e attrezzature tecniche	2.000.000	-	-	2.000.000	-	-	-	-
412030	12030	Alienazione macchine e attrezzature agricole	-	-	-	-	-	-	-	-
412040	12040	Alienazione automezzi	5.000.000	-	-	5 000.000	-	-	-	-
412050	12050	Alienazione bestiame	-	-	-	-	-	-	-	-
		TOTALE CATEGORIA XII	9.000.000	-	-	9 000.000	1.141.500	-	1.141.500	-
		Categoria XIII - Realizzo di valori immobiliari								
413010	13010	Realizzi di titoli emessi e garantiti dallo Stato	-	-	-	-	-	-	-	-
413020	13020	Realizz. di obblig. e cart. fond.	-	-	-	-	-	-	-	-
413030	13030	Riscossioni di buoni postali	-	-	-	-	-	-	-	-
		TOTALE CATEGORIA XIII	-	-	-	-	-	-	-	-
		Categoria XIV - Riscossioni di crediti								
414010	14010	Prelevamenti di depositi bancari	-	-	-	-	-	-	-	-
414020	14020	Prelevamenti da depositi vincolati per liquidazioni indennità di anzianità	150.000.000	-	-	150.000.000	53.651.984	-	53.651.984	-

GESTIONE DEI RESIDUI ATTIVI							GESTIONE DI CASSA				
RISPETTO PREVISIONI					VARIAZIONI				DIFFERENZE RISPETTO ALLE PREVISIONI		TOTALE DEI RESIDUI ATTIVI
IN MENO (7-10)	RESIDUI ALL'INIZIO DELL'ESERCIZIO	RISCOSSI	RIMASTE DA RISCUOTERE (16-14)	TOTALE (14+15)	IN PIU' (16-13)	IN MENO (13-16)	PREVISIONI	RISCOSSIONI	IN PIU' (20-19)	IN MENO (19-20)	AL TERMINE ESER (9+15)
12	13	14	15	16	17	18	19	20	21	22	23
-	-	-	-	-	-	-	-	-	-	-	-
-	-	-	-	-	-	-	-	-	-	-	-
-	-	-	-	-	-	-	-	-	-	-	-
-	-	-	-	-	-	-	-	-	-	-	-
858.500	-	-	-	-	-	-	2.000.000	1.141 500	-	858.500	-
2.000.000	-	-	-	-	-	-	2.000.000	-	-	2 000.000	-
-	-	-	-	-	-	-	-	-	-	-	-
5.000.000	-	-	-	-	-	-	5.000.000	-	-	5.000.000	-
-	-	-	-	-	-	-	-	-	-	-	-
7.858.500	-	-	-	-	-	-	9.000.000	1.141.500	-	7.858.500	-
-	-	-	-	-	-	-	-	-	-	-	-
-	-	-	-	-	-	-	-	-	-	-	-
-	-	-	-	-	-	-	-	-	-	-	-
-	-	-	-	-	-	-	-	-	-	-	-
-	-	-	-	-	-	-	-	-	-	-	-
96.348.016	-	-	-	-	-	-	150.000.000	53 651.984	-	96.348.016	-

CAPITOLO | GESTIONE DI COMPETENZA

CODICE	NR.	DENOMINAZIONE	PREVISIONI				SOMME ACCERTATE			DIFFERENZA ALLA
			INIZIALI	VARIAZIONI IN AUMENTO (7-4)	VARIAZIONI IN DIMIN (4-7)	DEFINITIVE (4+5-6)	RISCOSSE	RIMASTE DA RISCUOTERE (10-8)	TOTALI ACCERTATI (8+9)	IN PIU' (10-7)
1	2	3	4	5	6	7	8	9	10	11
414030	14030	Ritiro di depositi a cauzione presso terzi	1.000.000	-	-	1.000.000	-	-	-	-
414040	14040	Riscossione crediti diversi	1.000.000	-	-	1.000.000	-	-	-	-
414050	14050	Rimborsi di anticipazioni alle gestioni autonome	-	-	-	-	-	-	-	-
414060	14060	Prelev. della Tesoreria Provinciale dello Stato - Sezione di Torino	-	-	-	-	-	-	-	-
		TOTALE CATEGORIA XIV	152.000.000	-	-	152.000.000	53.651.984	-	53.651.984	-
		TOTALE TITOLO IV	161.000.000	-	-	161.000.000	54.793.484	-	54.793.484	-
		TITOLO V - ENTRATE DERIVANTI DA TRASFERIMENTI IN CONTO CAPITALE Categoria XV - Trasferimenti dalla Stato								
515010	15010	Finanz. Ministero Ambiente per spese in conto capitale	-	-	-	-	-	-	-	-
		TOTALE CATEGORIA XV	-	-	-	-	-	-	-	-
		Categoria XVI-Trasferimenti dalle Regioni								
516010	16010	Contributi straordinari dalla Regione Piemonte e altri	-	-	-	300.000.000	-	300.000.000	300.000.000	-
		TOTALE CATEGORIA XVI	-	-	-	300.000.000	-	300.000.000	300.000.000	-
		Categoria XVII - Trasferimenti da Comuni e Province								
517010	17010	Contributo straordinario dalla Provincia di Torino	-	-	-	-	-	-	-	-
		TOTALE CATEGORIA XVII	-	-	-	-	-	-	-	-
		Categoria XVIII - Trasferimenti da altri Enti del settore pubblico e privato								

	GESTIONE DEI RESIDUI ATTIVI						GESTIONE DI CASSA				
RISPETTO PREVISIONI					VARIAZIONI				DIFFERENZE RISPETTO ALLE PREVISIONI		TOTALE DEI RESIDUI ATTIVI
IN MENO (7-10)	RESIDUI ALL'INIZIO DELL'ESERCIZIO	RISCOSSI	RIMASTE DA RISCUOTERE (16-14)	TOTALE (14+15)	IN PIU' (16-13)	IN MENO (13-16)	PREVISIONI	RISCOSSIONI	IN PIU' (20-19)	IN MENO (19-20)	AL TERMINE ESER (9+15)
12	13	14	15	16	17	18	19	20	21	22	23
1.000.000	-	-	-	-	-	-	1.000.000	-	-	1.000.000	-
1.000.000	-	-	-	-	-	-	1.000.000	-	-	1 000.000	-
-	-	-	-	-	-	-	-	-	-	-	-
-	-	-	-	-	-	-	-	-	-	-	-
98.348.016	-	-	-	-	-	-	152.000.000	53.651.984	-	98.348.016	-
106.206.516	-	-	-	-	-	-	161.000.000	54.793.484	-	106.206.516	-
-	1.400.000.000	1.400.000.000	-	1.400.000.000	-	-	1.400.000.000	1 400.000.000	-	-	-
-	1.400.000.000	1.400.000.000	-	1.400.000.000	-	-	1.400.000.000	1.400.000.000	-	-	-
-	223.755.000	17.640.000	206.115.000	223.755.000	-	-	523.755.000	17.640.000	-	506.115.000	506.115.000
-	223.755.000	17.640.000	206.115.000	223.755.000	-	-	523.755 000	17.640.000	-	506.115.000	506.115.000
-	-	-	-	-	-	-	-	-	-	-	-
-	-	-	-	-	-	-	-	-	-	-	-

CAPITOLO			GESTIONE DI COMPETENZA							
			PREVISIONI				SOMME ACCERTATE			DIFFERENZA ALLA
				VARIAZIONI						
CODICE	NR.	DENOMINAZIONE	INIZIALI	IN AUMENTO (7-4)	IN DIMIN. (4-7)	DEFINITIVE (4+5-6)	RISCOSSE	RIMASTE DA RISCUOTERE (10-8)	TOTALI ACCERTATI (8+9)	IN PIU' (10-7)
1	2	3	4	5	6	7	8	9	10	11
518010	18010	Contributi straordinari erogati da Enti del settore pubblico e privato	-	-	-	101.144.000	83.120.000	18.000.000	101.120.000	-
		TOTALE CATEGORIA XVIII	-	-	-	101.144.000	83.120.000	18.000.000	101.120.000	-
		TOTALE TITOLO V	-	-	-	401.144.000	83.120.000	318.000.000	401.120.000	-
		TITOLO VI – ACCENSIONE DI PRESTITI Categoria XIX – Assunzione di mutui								
619010	19010	Assunzione di mutui	-	-	-	-	-	-	-	-
		TOTALE CATEGORIA XIX	-	-	-	-	-	-	-	-
		Categoria XX – Assunzione di altri debiti finanziari								
620010	20010	Contrazione debiti diversi	-	-	-	-	-	-	-	-
620020	20020	Anticipazioni delle gestioni autonome	-	-	-	-	-	-	-	-
		TOTALE CATEGORIA XX	-	-	-	-	-	-	-	-
		Categoria XXI – Emissione di obbligazioni								
621010	21010	.....	-	-	-	-	-	-	-	-
		TOTALE CATEGORIA XXI	-	-	-	-	-	-	-	-
		TOTALE TITOLO VI	-	-	-	-	-	-	-	-
		TITOLO VII – PARTITE DI GIRO Categoria XXII – Entrate aventi natura di partite di giro								
722010	22010	Ritenute erariali	600.000.000	-	-	600.000.000	524.155.093	-	524.155.093	-
722020	22020	Ritenute previdenziali e assistenziali	285.000.000	-	-	285.000.000	263.362.589	-	263.362.589	-
722030	22030	Ritenute diverse	100.000.000	-	-	100.000.000	73.644.449	-	73.644.449	-
722040	22040	Trattenute per conto terzi	12.000.000	-	-	12.000.000	8.840.264	-	8.840.264	-
722050	22050	Depositi cauzionali da terzi	20.000.000	-	-	20.000.000	-	-	-	-
722060	22060	Recupero anticipazione fondo economato	5.000.000	-	-	5.000.000	5.000.000	-	5.000.000	-

	GESTIONE DEI RESIDUI ATTIVI						GESTIONE DI CASSA				
RISPETTO PREVISIONI					VARIAZIONI				DIFFERENZE RISPETTO ALLE PREVISIONI		TOTALE DEI RESIDUI ATTIVI
IN MENO (7-10)	RESIDUI ALL'INIZIO DELL'ESERCIZIO	RISCOSSI	RIMASTE DA RISCUOTERE (16-14)	TOTALE (14+15)	IN PIU' (16-13)	IN MENO (13-16)	PREVISIONI	RISCOSSIONI	IN PIU' (20-19)	IN MENO (19-20)	AL TERMINE ESER (9+15)
12	13	14	15	16	17	18	19	20	21	22	23
24.000	-	-	-	-	-	-	101.144.000	83.120.000	-	18.024.000	18.000.000
24.000	-	-	-	-	-	-	101.144.000	83.120.000	-	18.024.000	18.000.000
24.000	1.623.755.000	1.417.640.000	206.115.000	1.623.755.000	-	-	2.024.899.000	1.500.760.000	-	524.139.000	524.115.000
-	-	-	-	-	-	-	-	-	-	-	-
-	-	-	-	-	-	-	-	-	-	-	-
-	-	-	-	-	-	-	-	-	-	-	-
-	-	-	-	-	-	-	-	-	-	-	-
-	-	-	-	-	-	-	-	-	-	-	-
-	-	-	-	-	-	-	-	-	-	-	-
-	-	-	-	-	-	-	-	-	-	-	-
-	-	-	-	-	-	-	-	-	-	-	-
75.844.907	-	-	-	-	-	-	600.000.000	524.155.093	-	75.844.907	-
21.637.411	-	-	-	-	-	-	285.000.000	263.362.589	-	21.637.411	-
26.355.551	-	-	-	-	-	-	100.000.000	73.644.449	-	26.355.551	-
3.159.736	-	-	-	-	-	-	12.000.000	8.840.264	-	3.159.736	-
20.000.000	-	-	-	-	-	-	20.000.000	-	-	20.000.000	-
-	-	-	-	-	-	-	5.000.000	5.000.000	-	-	-

CAPITOLO			GESTIONE DI COMPETENZA							
			PREVISIONI				SOMME ACCERTATE			DIFFERENZA ALLA
				VARIAZIONI						
CODICE	NR.	DENOMINAZIONE	INIZIALI	IN AUMENTO (7-4)	IN DIMIN. (4-7)	DEFINITIVE (4+5-6)	RISCOSSE	RIMASTE DA RISCUOTERE (10-8)	TOTALI ACCERTATI (8+9)	IN PIU' (10-7)
1	2	3	4	5	6	7	8	9	10	11
722070	22070	Recupero anticipazione sezioni operative periferiche	-	-	-	-	-	-	-	-
722080	22080	Recupero anticipazioni varie	-	-	-	-	-	-	-	-
722090	22090	Partite in conto sospesi	-	-	-	-	-	-	-	-
		TOTALE CATEGORIA XXII	1.022.000.000	-	-	1.022.000.000	875.002.395	-	875.002.395	-
		TOTALE TITOLO VII	1.022.000.000	-	-	1.022.000.000	875.002.395	-	875.002.395	-
		RIEPILOGO DEI TITOLI								
		TITOLO I	-	-	-	-	-	-	-	-
		TITOLO II	5.096.000.000	-	250.000.000	4.846.000.000	4.798.000.000	48.000.000	4.846.000.000	-
		TITOLO III	366.000.000	35.000.000	35.000.000	366.000.000	264.365.586	2.342.250	266.707.836	1.503.280
		TITOLO IV	161.000.000	-	-	161.000.000	54.793.484	-	54.793.484	-
		TITOLO V	-	401.144.000	-	401.144.000	83.120.000	318.000.000	401.120.000	-
		TITOLO VI	-	-	-	-	-	-	-	-
		TITOLO VII	1.022.000.000	-	-	1.022.000.000	875.002.395	-	875.002.395	-
		TOTALE ENTRATE	6.645.000.000	436.144.000	285.000.000	6.796.144.000	6.075.281.465	368.342.250	6.443.623.715	1.503.280
		AVANZO DI AMMINISTRAZIONE PRESUNTO	1.285.000.000	110.051.196	-	1.395.051.196	-	-	-	-
		FONDO INIZIALE DI CASSA PRESUNTO	-	-	-	-	4.021.439.113	-	4.021.439.113	4.021.439.113
		TOTALE GENERALE	7.930.000.000	546.195.196	285.000.000	8.191.195.196	10.096.720.578	368.342.250	10.465.062.828	4.022.942.393

	GESTIONE DEI RESIDUI ATTIVI						GESTIONE DI CASSA				
RISPETTO PREVISIONI					VARIAZIONI				DIFFERENZE RISPETTO ALLE PREVISIONI		TOTALE DEI RESIDUI ATTIVI
IN MENO (7-10)	RESIDUI ALL'INIZIO DELL'ESERCIZIO	RISCOSSI	RIMASTE DA RISCUOTERE (16-14)	TOTALE (14+15)	IN PIU' (16-13)	IN MENO (13-16)	PREVISIONI	RISCOSSIONI	IN PIU' (20-19)	IN MENO (19-20)	AL TERMINE ESER (9+15)
12	13	14	15	16	17	18	19	20	21	22	23
-	-	-	-	-	-	-	-	-	-	-	-
-	-	-	-	-	-	-	-	-	-	-	-
-	-	-	-	-	-	-	-	-	-	-	-
146.997.605	-	-	-	-	-	-	1.022.000.000	875.002.395	-	146.997.605	-
146.997.605	-	-	-	-	-	-	1.022.000.000	875.002.395	-	146.997.605	-
-	-	-	-	-	-	-	-	-	-	-	-
-	48.000.000	-	-	48.000.000	-	-	4 894 000.000	4.798.000.000	-	96.000.000	96.000.000
100.795.444	82.959.954	74.659.954	-	74.659.954	-	8.300.000	448.959.954	339.025.540	1.503 280	111.437.694	-
106.206.516	-	-	-	-	-	-	161.000.000	54.793.484	-	106.206.516	2.342.250
24.000	1.623.755.000	1.417.640.000	206.115.000	1.623.755.000	-	-	2.024 899.000	1.500.760.000	-	524.139.000	524.115.000
-	-	-	-	-	-	-	-	-	-	-	-
146.997.605	-	-	-	-	-	-	1.022.000.000	875.002.395	-	146.997.605	-
354.023.565	1.754.714.954	1.492.299.954	206.115.000	1.746.414.954	-	8.300.000	8.550.858.954	7.567.581.419	1.503.280	984.780.815	622.457.250
1.395.051.196	-	-	-	-	-	-	-	-	-	-	-
-	-	-	-	-	-	-	4.021.439.113	4.021.439.113	-	-	-
1.749.074.761	1.754.714.954	1.492.299.954	254.115.000	1.746.414.954	-	8.300.000	12.572 298.067	11.589.020.532	1.503.280	984.780.815	622.457.250

PAGINA BIANCA

B - USCITE - RENDICONTO FINANZIARIO 1995

CAPITOLO

CODICE	NR.	DENOMINAZIONE	PREVISIONI			SOMME IMPEGNATE				DIFFERENZ ALLA
			INIZIALI	VARIAZIONI IN AUMENTO (7-4)	VARIAZIONI IN DIMIN. (4-7)	DEFINITIVE (4+5-6)	PAGATE	RIMASTE DA PAGARE (10-8)	TOTALI IMPEGNI (8+9)	IN PIU' (10-7)
1	2	3	4	5	6	7	8	9	10	11
		Disavanzo di amministrazione presunto	-	-	-	-	-	-	-	-
		Disavanzo iniziale di cassa presunto	-	-	-	-	-	-	-	-
		TITOLO I - SPESE CORRENTI								
		Categoria 1 - Spese per gli organi dell'Ente.								
101010	1010	Compensi al Presidente	-	-	-	-	-	-	-	-
101020	1020	Compensi ai componenti del Consiglio di Amministrazione	-	-	-	-	-	-	-	-
101030	1030	Compensi ai componenti del Collegio dei Revisori dei Conti	12.000.000	-	-	12.000.000	9.211 680	-	9.211.680	-
101040	1040	Compensi ai componenti del Comitato scientifico	-	-	-	-	-	-	-	-
101050	1050	Indennità e rimborso spese di trasporto per missioni agli organi istituzionali	25.000.000	-	-	25 000.000	3.223.890	-	3.223.890	-
101060	1060	Gettoni di presenza al Presidente	1.000.000	-	-	1.000.000	-	-	-	-
101070	1070	Gettoni di presenza ai Consiglieri e Revisori	10.000.000	-	-	10.000.000	-	-	-	-
		Totale categoria 1	48.000.000	-	-	48.000.000	12.435.570	-	12.435.570	-
		Categoria 2 - Oneri per il personale in attività di servizio								
102010	2010	Stipendi ed altri assegni fissi al personale dipendente	2.350.000.000	-	-	2 350.000.000	2 265 071 715	-	2.265.071.715	-
101020	2020	Stipendi ed altri assegni fissi al personale operaio	-	-	-	-	-	-	-	-

RISPETTO PREVISIONI IN MENO (7-10)	RESIDUI ALL'INIZIO DELL'ESERCIZIO	PAGATI	RIMASTE DA PAGARE (16-14)	TOTALE (14+15)	VARIAZIONI IN PIU' (16-13)	VARIAZIONI IN MENO (13-16)	PREVISIONI (7+13)	PAGAMENTI (8+14)	DIFFERENZE RISPETTO ALLE PREVISIONI IN PIU' (20-19)	DIFFERENZE RISPETTO ALLE PREVISIONI IN MENO (19-20)	TOTALE DEI RESIDUI ATTIVI AL TERMINE ESE (9+15)
12	13	14	15	16	17	18	19	20	21	22	23
-	-	-	-	-	-	-	-	-	-	-	-
-	-	-	-	-	-	-	-	-	-	-	-
-	-	-	-	-	-	-	-	-	-	-	-
-	-	-	-	-	-	-	-	-	-	-	-
2.788.320	-	-	-	-	-	-	12.000.000	9.211.680	-	2.788.320	-
-	-	-	-	-	-	-	-	-	-	-	-
21.776.110	-	-	-	-	-	-	25.000.000	3.223.890	-	21.776.110	-
1.000.000	-	-	-	-	-	-	1.000.000	-	-	1.000.000	-
10.000.000	-	-	-	-	-	-	10.000.000	-	-	10.000.000	-
35.564.430	-	-	-	-	-	-	48.000.000	12.435.570	-	35.564.430	-
84.928.285	79.759.777	-	-	-	-	79.759.777	2.429.759.777	2.265.071.715	-	164.688.062	-
	-	-	-	-	-	-	-	-	-	-	-

CAPITOLO

CODICE	NR.	DENOMINAZIONE	PREVISIONI	VARIAZIONI		SOMME IMPEGNATE				DIFFERENZ ALLA
			INIZIALI	IN AUMENTO (7-4)	IN DIMIN. (4-7)	DEFINITIVE (4+5-6)	PAGATE	RIMASTE DA PAGARE (10-8)	TOTALI IMPEGNI (8+9)	IN PIU' (10-7)
1	2	3	4	5	6	7	8	9	10	11
102030	2030	Compensi per lavoro straordinario, turni e incentivi al personale impiegatizio.	480.000.000	-	-	480.000.000	276 898.726	203.101.274	480.000.000	-
102040	2040	Compensi per lavoro straordinario al per sonale operaio	-	-	-	-	-	-	-	-
102050	2050	Indennità e rimborsi spese di trasporto per missioni in territorio nazionale	60.000.000	-	-	60.000.000	56.666.937	3.318.482	59.985.419	-
102060	2060	Indennità e rimborsi spese di trasporto per missioni all'estero	2.000.000	-	-	2.000.000	-	-	-	-
102070	2070	Indennità e rimborsi spese di trasporto per trasferimenti	10.000.000	-	-	10.000.000	7.525.607	-	7.525.607	-
102080	2080	Oneri previdenziali e assistenziali a carico dell'Ente.	910.000.000	-	-	910.000.000	793.409.609	78.000.000	871.409.609	-
102090	2090	Altri oneri sociali a carico dell'Ente (INAIL) e altre coperture infortunistiche varie	180.000.000	-	-	180.000.000	90 875.200	-	90.875.200	-
102100	2100	Corsi per il personale e partecipazione alle spese per corsi indetti da Enti Istit. e amministrazioni varie	30.000.000	-	-	30.000.000	28.456.340	-	28.456.340	-
102110	2110	Compartecipazioni varie al personale per conco.,ammende e risarcim. danni	15.000.000	-	-	15.000.000	7.552.500	-	7.552.500	-
102120	2120	Servizi sociali a favore del personale (Mensa, ecc.).	120.000.000	-	-	120.000.000	65.843.776	15.866.100	81.709.876	-
		Totale categoria 2	4.157.000.000	-	-	4.157.000.000	3.592.300.410	300.285.856	3.892.586 266	-
		Categoria 3 - Oneri per il personale in quiescenza								
103010	3010	Pensioni a carico dell'Ente	700.000	-	-	700.000	663.000	-	663.000	-

RISPETTO PREVISIONI					VARIAZIONI				DIFFERENZE RISPETTO ALLE PREVISIONI		TOTALE DEI
IN MENO (7-10)	RESIDUI ALL'INIZIO DELL'ESERCIZIO	PAGATI	RIMASTE DA PAGARE (16-14)	TOTALE (14+15)	IN PIU' (16-13)	IN MENO (13-16)	PREVISIONI (7+13)	PAGAMENTI (8+14)	IN PIU' (20-19)	IN MENO (19-20)	RESIDUI ATTIVI AL TERMINE ESE (9+15)
12	13	14	15	16	17	18	19	20	21	22	23
-	245.291.679	163.396.104	-	163.396.104	-	81.895.575	725 291 679	440.294 830	-	284.996.849	203.101.274
-	-	-	-	-	-	-	-	-	-	-	-
14.581	3.758.820	3.758.820	-	3.758.820	-	-	63.578.820	60.425 757	-	3.153.063	3.318.482
2.000.000	-	-	-	-	-	-	2.000.000	-	-	2.000.000	-
2.474.393	-	-	-	-	-	-	10.000.000	7.525.607	-	2.474.393	-
38.590.391	71.816.492	45.107.947	-	45.107.947	-	26.708 545	981.816.492	838.517.556	-	143.298.936	78.000.000
89.124.800	12.237.317	-	-	-	-	12.237.317	192.237 317	90.875.200	-	101.362.117	-
1.543.660	-	-	-	-	-	-	30.000.000	28.456 340	-	1.543.660	-
7.447.500	-	-	-	-	-	-	15 000 000	7.552.500	-	7.447.500	-
38.290.124	-	-	-	-	-	-	120.000.000	65.843.776	-	54.156.224	15.866.100
264.413.734	412.864.085	212.262.871	-	212.262.871	-	200.601 214	4.569.684.085	3.804.563.281	-	765.120.804	300.285.856
37.000	-	-	-	-	-	-	700.000	663.000	-	37.000	-

CAPITOLO			GESTIONE DI COMPETENZA							
			PREVISIONI			SOMME IMPEGNATE				DIFFERENZ ALLA
				VARIAZIONI						
CODICE	NR.	DENOMINAZIONE	INIZIALI	IN AUMENTO (7-4)	IN DIMIN. (4-7)	DEFINITIVE (4+5-6)	PAGATE	RIMASTE DA PAGARE (10-8)	TOTALI IMPEGNI (8+9)	IN PIU' (10-7)
1	2	3	4	5	6	7	8	9	10	11
		Totale categoria 3	700.000	-	-	700.000	663.000	-	663.000	-
		Categoria 4 – Spese per l'acquisto di beni di consumo e prestazione di servizi								
104010	4010	Fitti passivi e oneri locativi	135.000.000	-	-	135.000.000	120.062.500	6.583.800	126.646.300	-
104020	4020	Spese per acqua, gas ed energio elettrica	30.000.000	-	-	30 000.000	28.862.475	-	28.862.475	-
104030	4030	Spese per il riscaldamento	50.000.000	5.000.000	-	55.000.000	51.710.432	2.286.490	53.996.922	-
104040	4040	Canoni vari (pulizie locali,vigilanza,ecc.)	47.000.000	-	-	47.000.000	42.886.635	4.039.145	46.925.780	-
104050	4050	Premi di assicurazione contro rischi, incendi e furti.	10.000.000	2.051.196	-	12.051.196	10.157.500	-	10.157.500	-
104060	4060	Spese postali,telegrafiche,telefoniche, spedizioni e svincoli	60.000.000	10.000.000	-	70.000.000	65.407.286	687.500	66.094.786	-
104070	4070	Spese per l'acquisto di pubblicazioni di frequente consultazione e per uso ufficio	10.000.000	-	-	10.000.000	7.711.053	-	7.711.053	-
104080	4080	Spese per stampa annali, manoq. bollett. estr. atti ecc.	5.000.000	-	-	5.000.000	2.570.000	-	2.570.000	-
104090	4090	Spese per l'acquisto di materiali di consumo economato.	20.000.000	-	-	20.000.000	18.363.738	1.463.356	19.827.094	-
104100	4100	Spese per l'acquisto di materiali di consumo di carattere tecnico	5.000.000	-	-	5 000.000	1.869.656	-	1.869.656	-
104110	4110	Spese di eserc., manutenz., riparaz. e noleggio di automezzi, macchine agricole ecc.	83.000.000	-	-	83 000.000	66.029 910	5 459 815	71.489.725	-

GESTIONE DEI RESIDUI ATTIVI							GESTIONE DI CASSA				
RISPETTO PREVISIONI	RESIDUI ALL'INIZIO DELL'ESERCIZIO	PAGATI	RIMASTE DA PAGARE	TOTALE	VARIAZIONI		PREVISIONI	PAGAMENTI	DIFFERENZE RISPETTO ALLE PREVISIONI		TOTALE DEI RESIDUI ATTIVI AL TERMINE ESE
IN MENO (7-10)			(16-14)	(14+15)	IN PIU' (16-13)	IN MENO (13-16)	(7+13)	(8+14)	IN PIU' (20-19)	IN MENO (19-20)	(9+15)
12	13	14	15	16	17	18	19	20	21	22	23
37.000	-	-	-	-	-	-	700.000	663.000	-	37.000	-
8.353.700	45.726.600	45.726.600	-	45.726.600	-	-	180.726.600	165.789.100	-	14.937.500	6.583.800
1.137.525	1.588.447	1.588.447	-	1.588.447	-	-	31.588.447	30.450.922	-	1.137.525	-
1.003.078	2.671.284	2.671.284	-	2.671.284	-	-	57.671.284	54.381.716	-	3.289.568	2.286.490
74.220	4.156.112	4.156.112	-	4.156.112	-	-	51 156.112	47.042.747	-	4 113.365	4.039.145
1.893.696	-	-	-	-	-	-	12 051.196	10.157.500	-	1.893.696	-
3.905.214	-	-	-	-	-	-	70 000.000	65.407 286	-	4.592.714	687.500
2.288.947	-	-	-	-	-	-	10.000.000	7.711.053	-	2.288.947	-
2.430.000	737.800	737.800	-	737.800	-	-	5.737.800	3.307.800	-	2.430.000	-
172.906	2.032.088	2.032.088	-	2.032.088	-	-	22.032.088	20.395.826	-	1.636.262	1.463.356
3.130.344	-	-	-	-	-	-	5.000.000	1.869.656	-	3.130.344	-
11.510.275	4.266.260	4.266.260	-	4.266.260	-	-	87.266.260	70.296.170	-	16.970.090	5.459.985

CAPITOLO			GESTIONE DI COMPETENZA							
			PREVISIONI			SOMME IMPEGNATE				DIFFERENZ ALLA
				VARIAZIONI						
CODICE	NR.	DENOMINAZIONE	INIZIALI	IN AUMENTO (7-4)	IN DIMIN. (4-7)	DEFINITIVE (4+5-6)	PAGATE	RIMASTE DA PAGARE (10-8)	TOTALI IMPEGNI (8+9)	IN PIU' (10-7)
1	2	3	4	5	6	7	8	9	10	11
104120	4120	Manutenzione e riparazione mobili, mac. d'ufficio,attrezz. tecnica e calcol. elettronici, ecc.	30.000.000	-	-	30.000.000	19.410.882	7.848.050	27 258.932	-
104130	4130	Manutenzione, riparazione, adatt. locali e rel. impianti.	60.000.000	-	-	60.000.000	56.725.595	2.811 082	59.536.677	-
104140	4140	Spese per elaborazioni dati.	4.300.000	-	-	4.300.000	2 579.325	-	2.579.325	-
104150	4150	Spese cartog., classific. terreni, ecc.	5.000.000	-	-	5.000.000	691.839	-	691.839	-
104160	4160	Spese per indennizzi a terzi per ricerche di laboratorio e di campagna	-	-	-	-	-	-	-	-
104170	4170	Spese per l'attività divulgativa, partecip. a convegni mostre, manifest., scambi culturali e iscrizionio società scientifiche	35.000.000	-	-	35.000.000	10.125.476	800.000	10.925.476	-
104180	4180	Corrispettivi per prestazioni professionali e per incarichi speciali; compensi per accompagnamento comitive.	250.000.000	-	-	250.000.000	151.412 182	30.000.000	181.412.182	-
104190	4190	Spese per concorsi, funzionamento commissioni, comitati, ecc.	10.000.000	-	-	10.000.000	-	-	-	-
104200	4200	Spese per accertamenti sanitari, cure, ricoveri, protesi, ecc.	9.000.000	-	-	9.000.000	2.890.436	693.800	3.584.236	-
104210	4210	Spese per acquisto vestiario, divise, materiali di equipaggiamento, ecc.	160.000.000	-	-	160.000.000	156.131.737	3.213.000	159.344.737	-
104220	4220	Spese di rappresentanza e casuali	10.000.000	-	-	10.000 000	3.671.885	-	3.671.885	-
104230	4230	Spese per trasporto materiali vari.	40.000.000	-	-	40.000.000	28.398.708	-	28.398.708	-
		Totale categoria 4	1.068.300.000	17.051.196	-	1.085.351 196	847.669.250	65.886.038	913.555.288	-

GESTIONE DEI RESIDUI ATTIVI							GESTIONE DI CASSA				
RISPETTO PREVISIONI					VARIAZIONI				DIFFERENZE RISPETTO ALLE PREVISIONI		TOTALE DEI RESIDUI ATTIVI
IN MENO (7-10)	RESIDUI ALL'INIZIO DELL'ESERCIZIO	PAGATI	RIMASTE DA PAGARE (16-14)	TOTALE (14+15)	IN PIU' (16-13)	IN MENO (13-16)	PREVISIONI (7+13)	PAGAMENTI (8+14)	IN PIU' (20-19)	IN MENO (19-20)	AL TERMINE ESE (9+15)
12	13	14	15	16	17	18	19	20	21	22	23
2.741.068	2.431.170	2.431.170	-	2.431.170	-	-	32.431 170	21.842.052	-	10.589.118	7.848.050
463.323	10.462.706	10.462.706	-	10.462.706	-	-	70.462.706	67.188.301	-	3.274.405	2.811.082
1.720.675	-	-	-	-	-	-	4.300.000	2.579.325	-	1.720.675	-
4.308.161	-	-	-	-	-	-	5 000.000	691.839	-	4.308.161	-
-	-	-	-	-	-	-	-	-	-	-	-
24.074.524	600.850	600.850	-	600.850	-	-	35 600.850	10.726.326	-	24.874.524	800.000
68.587.818	28.120.246	24.470.975	-	24.470.975	-	3 649.271	278.120.246	175.883.157	-	102.237.089	30.000.000
10.000.000	-	-	-	-	-	-	10 000.000	-	-	10.000.000	-
5.415.764	-	-	-	-	-	-	9.000.000	2 890 436	-	6.109.564	693.800
655.263	85.326.994	85.326.994	-	85.326.994	-	-	245 326.994	241.458.731	-	3.868 263	3.213.000
6.328.115	-	-	-	-	-	-	10 000.000	3.671.885	-	6.328.115	-
11.601.292	-	-	-	-	-	-	40.000.000	28.398.708	-	11.601.292	-
171.795.908	188.120.557	184.471.286	-	184.471.286	-	3.649.271	1.273.471.753	1.032.140.536	-	241.331.217	65.886.038

CAPITOLO			GESTIONE DI COMPETENZA							
			PREVISIONI			SOMME IMPEGNATE				DIFFERENZ ALLA
				VARIAZIONI						
CODICE	NR.	DENOMINAZIONE	INIZIALI	IN AUMENTO (7-4)	IN DIMIN. (4-7)	DEFINITIVE (4+5-6)	PAGATE	RIMASTE DA PAGARE (10-8)	TOTALI IMPEGNI (8+9)	IN PIU' (10-7)
1	2	3	4	5	6	7	8	9	10	11
		Categoria 5 – Spese per prestazioni istituzionali								
105010	5010	Ricerche scientifiche,studi,pubblicazioni documentazioni varie e spese per catture di fauna selvatica.	73.000.000	23.144.000	-	96 144.000	29.539.248	66.604.752	96.144.000	-
105020	5020	Spesa per l'ordinaria gestione e il normale funzionamento del G.A. "Paradisia" e della S.B.M. in Valnontey – Cogne.	20.000.000	-	-	20.000.000	9.622.547	5.355.000	14.977.547	-
105030	5030	Indennizzi per danni selvaggina	-	-	-	-	-	-	-	-
105040	5040	Acquisto e trasporto sale per selvaggina medicinali e materiale sanitario.	7.000.000	-	-	7 000.000	3.325.230	3 635.280	6.960.510	-
105050	5050	Mantenimento, addestramento e cure animali ausiliari.	15.000.000	-	-	15.000.000	14 743.470	-	14 743.470	-
105060	5060	Gestione museo,cineteca,fototeca, diasteca,svolgimento attività divulgativa, turistica,didattica e sociale.	550.000.000	50.000.000	-	600.000.000	512.274.087	87.725.900	599.999.987	-
105070	5070	Segnaletica,studio/piano di assetto territoriale del Parco, realizzazione progetti di fattibilità, acquisto materiali per i centri di informazione,ecc.	152.000.000	120.000.000	-	272.000.000	15.298.084	256.701.910	271.999.994	-
		Totale categoria 5	817.000.000	193.144.000	-	1 010.144 000	584.802 666	420 022.842	1.004 825.508	-
		Categoria 6 – Trasferimenti passivi								
106010	6010	Interventi assistenziali e sociali a favore del personale in servizio,di quello cessato dal servizio e alle loro famiglie.	-	-	-	-	-	-	-	-

GESTIONE DEI RESIDUI ATTIVI							GESTIONE DI CASSA				
RISPETTO PREVISIONI	RESIDUI ALL'INIZIO DELL'ESERCIZIO	PAGATI	RIMASTE DA PAGARE	TOTALE	VARIAZIONI		PREVISIONI	PAGAMENTI	DIFFERENZE RISPETTO ALLE PREVISIONI		TOTALE DEI RESIDUI ATTIVI AL TERMINE ESE
IN MENO (7-10)			(16-14)	(14+15)	IN PIU' (16-13)	IN MENO (13-16)	(7+13)	(8+14)	IN PIU' (20-19)	IN MENO (19-20)	(9+15)
12	13	14	15	16	17	18	19	20	21	22	23
-	279.849.837	118.247.734	161.602.103	279.849.837	-	-	375.993.837	147.786.982	-	228.206.855	228.206.855
5.022.453	223.500	223.500	-	223.500	-	-	20.223 500	9 846 047	-	10.377.453	5.355.000
-	-	-	-	-	-	-	-	-	-	-	-
39.490	280.160	280.160	-	280.160	-	-	7.280 160	3 605.390	-	3.674.770	3.635.280
256.530	-	-	-	-	-	-	15.000.000	14.743.470	-	256.530	-
13	94.779.479	92.923.259	-	92.923.259	-	1.856.220	694.779.479	605.197.346	-	89.582.133	87.725.900
6	902.069.840	125.116.837	776.953.003	902.069.840	-	-	1.174.069.840	140.414.921	-	1.033.654.919	1.033.654.913
5.318.492	1.277.202.816	336.791.490	938.555.106	1.275.346.596	-	1.856.220	2.287.346.816	921.594.156	-	1.365.752.660	1.358.577.948
-	-	-	-	-	-	-	-	-	-	-	-

CAPITOLO			GESTIONE DI COMPETENZA							
			PREVISIONI			SOMME IMPEGNATE				DIFFERENZ ALLA
				VARIAZIONI						
CODICE	NR.	DENOMINAZIONE	INIZIALI	IN AUMENTO (7-4)	IN DIMIN. (4-7)	DEFINITIVE (4+5-6)	PAGATE	RIMASTE DA PAGARE (10-8)	TOTALI IMPEGNI (8+9)	IN PIU' (10-7)
1	2	3	4	5	6	7	8	9	10	11
106020	6020	Equo indennizzo al personale per la perdita integrità fisica subito per infermità contratta per causa di servizio	-	-	-	-	-	-	-	-
106030	6030	Altri trasferimenti passivi	-	-	-	-	-	-	-	-
106040	6040	Contributi,concorsi e oblazioni a fondo perduto	-	-	-	-	-	-	-	-
		Totale categoria 6	-	-	-	-	-	-	-	-
		Categoria 7 - Oneri finanziari.								
107010	7010	Interessi su mutui.	4.000.000	-	-	4.000.000	1.944.569	-	1.944.569	-
107020	7020	Interessi sui c/c bancari	-	-	-	-	-	-	-	-
107030	7030	Spese e commissioni bancarie.	-	-	-	-	-	-	-	-
		Totale categoria 7	4.000.000	-	-	4.000.000	1.944.569	-	1.944.569	-
		Categoria 8 - Oneri tributari								
108010	8010	Imposte,tasse e tributi vari e canoni di abbonamento.	90.000.000	-	-	90.000.000	51.411.008	-	51.411.008	-
		Totale categoria 8	90.000.000	-	-	90.000.000	51.411.008	-	51.411.008	-
		Categoria 9 - Poste correttive,compensative di entrate correnti								
109010	9010	Restituzione e rimborsi diversi	3.000.000	-	-	3.000.000	739.335	-	739.335	-
		Totale categoria 9	3.000.000	-	-	3.000.000	739.335	-	739.335	-
		Categoria 10 - Somme non classificabili in altre voci.								
110010	10010	Spese per liti,arbitraggi,risarcimenti,ecc.	50.000.000	-	-	50.000.000	34.897.276	-	34.897.276	-
110020	10020	Fondo di riserva	190.000.000	-	-	190.000.000	-	-	-	-
110030	10030	Oneri vari e straordinari	-	-	-	-	-	-	-	-
110040	10040	Spese di realizzo entrate	-	-	-	-	-	-	-	-

GESTIONE DEI RESIDUI ATTIVI							GESTIONE DI CASSA				
RISPETTO PREVISIONI	RESIDUI ALL'INIZIO DELL'ESERCIZIO	PAGATI	RIMASTE DA PAGARE (16-14)	TOTALE (14+15)	VARIAZIONI		PREVISIONI (7+13)	PAGAMENTI (8+14)	DIFFERENZE RISPETTO ALLE PREVISIONI		TOTALE DEI RESIDUI ATTIVI AL TERMINE ESE (9+15)
IN MENO (7-10)					IN PIU' (16-13)	IN MENO (13-16)			IN PIU' (20-19)	IN MENO (19-20)	
12	13	14	15	16	17	18	19	20	21	22	23
-	-	-	-	-	-	-	-	-	-	-	-
-	-	-	-	-	-	-	-	-	-	-	-
-	-	-	-	-	-	-	-	-	-	-	-
-	-	-	-	-	-	-	-	-	-	-	-
2.055.431	-	-	-	-	-	-	4.000.000	1.944.569	-	2.055.431	-
-	-	-	-	-	-	-	-	-	-	-	-
-	-	-	-	-	-	-	-	-	-	-	-
2.055.431	-	-	-	-	-	-	4.000.000	1.944.569	-	2.055.431	-
38.588.992	-	-	-	-	-	-	90.000.000	51.411.008	-	38.588.992	-
38.588.992	-	-	-	-	-	-	90.000.000	51.411.008	-	38.588.992	-
2.260.665	-	-	-	-	-	-	3.000.000	739.335	-	2.260.665	-
2.260.665	-	-	-	-	-	-	3.000.000	739.335	-	2.260.665	-
-	13.443.819	13.443.819	-	13.443.819	-	-	63.443.819	48.341.095	-	15.102.724	-
190.000.000	-	-	-	-	-	-	190.000.000	-	-	190.000.000	-
-	-	-	-	-	-	-	-	-	-	-	-
-	-	-	-	-	-	-	-	-	-	-	-

CAPITOLO			GESTIONE DI COMPETENZA							
			PREVISIONI			SOMME IMPEGNATE				DIFFERENZ ALLA
				VARIAZIONI						
CODICE	NR.	DENOMINAZIONE	INIZIALI	IN AUMENTO (7-4)	IN DIMIN. (4-7)	DEFINITIVE (4+5-6)	PAGATE	RIMASTE DA PAGARE (10-8)	TOTALI IMPEGNI (8+9)	IN PIU' (10-7)
1	2	3	4	5	6	7	8	9	10	11
110050	10050	Altre spese non classificabili	1.000.000	-	-	1.000.000	-	-	-	-
		Totale categoria 10	241.000.000	-	-	241.000.000	34.897.276	-	34.897.276	-
		TOTALE TITOLO I	6.429.000.000	210.195.196	-	6.639.195.196	5.126.863.084	786 194.736	5.913.057.820	-
		TITOLO II - SPESE IN CONTO CAPITALE								
		Categoria 11 - Acquisizione beni di uso durevole e opere immobiliari.								
211010	11010	Acquisto terreni	-	-	-	-	-	-	-	-
211020	11020	Acquisto edifici	-	-	-	-	-	-	-	-
211030	11030	Acquisizione diritti reali	-	-	-	-	-	-	-	-
211040	11040	Spese per progetto e costruzioni immobili.	-	-	-	-	-	-	-	-
211050	11050	Ricostruzioni ripristino,trasformazioni di immobili e relative progettazioni	-	-	-	-	-	-	-	-
211060	11060	Spese per miglioramento fondiario.	-	-	-	-	-	-	-	-
		Totale categoria 11	-	-	-	-	-	-	-	-
		Categoria 12 - Acquisizioni di immobilizzazioni tecniche								
212010	12010	Acquisto mobili,arredi,macchine d'ufficio ecc.	80.000.000	-	-	80.000.000	30.217.533	16.862.300	47.079.833	-
212020	12020	Acquisto libri e pubblicazioni per biblioteca	7.000.000	-	-	7.000.000	1.338.850	-	1.338.850	-
212030	12030	Acquisto macchine,attrezzi scientifici e attrezzature tecniche.	50.000.000	20.000.000	-	70.000.000	28.551.142	20.000.000	48.551.142	-
212040	12040	Acquisto macchine e attrezzature agricole.	-	-	-	6.000.000	3.748.500	-	3.748.500	-
212050	12050	Acquisto automezzi.	40.000.000	25.000.000	-	65.000.000	37.700.000	23.324.000	61.024.000	-

GESTIONE DEI RESIDUI ATTIVI							GESTIONE DI CASSA				
RISPETTO PREVISIONI	RESIDUI ALL'INIZIO DELL'ESERCIZIO	PAGATI	RIMASTE DA PAGARE (16-14)	TOTALE (14+15)	VARIAZIONI		PREVISIONI (7+13)	PAGAMENTI (8+14)	DIFFERENZE RISPETTO ALLE PREVISIONI		TOTALE DEI RESIDUI ATTIVI AL TERMINE ESE (9+15)
IN MENO (7-10)					IN PIU' (16-13)	IN MENO (13-16)			IN PIU' (20-19)	IN MENO (19-20)	
12	13	14	15	16	17	18	19	20	21	22	23
1.000.000	-	-	-	-	-	-	1.000.000	-	-	1.000.000	-
206.102.724	13.443.819	13.443.819	-	13.443.819	-	-	254.443.819	48.341.095	-	206.102.724	-
726.137.376	1.891.631.277	746.969.466	938.555.106	1.685.524.572	-	206.106.705	8.530.646.473	5.873.832.550	-	2.656.813.923	1.724.749.842
-	238.000.000	-	238.000.000	238.000.000	-	-	238.000.000	-	-	238.000.000	238.000.000
-	150.000.000	-	-	-	-	150.000.000	150 000 000	-	-	150.000.000	-
-	-	-	-	-	-	-	-	-	-	-	-
-	-	-	-	-	-	-	-	-	-	-	-
-	2.005.305.914	982.741.501	1.022.564.413	2.005.305.914	-	-	2 005.305.914	982.741.501	-	1.022.564.413	1.022.564.413
-	-	-	-	-	-	-	-	-	-	-	-
-	2.393.305.914	982.741.501	1.260.564.413	2.243.305.914	-	150.000.000	2.393.305 914	982.741.501	-	1.410.564.413	1.260.564.413
32.920.167	71.329.140	64.423.140	-	64.423.140	-	6.906.000	151.329 140	94.640.673	-	56.688.467	16.862.300
5.661.150	-	-	-	-	-	-	7.000 000	1.338.850	-	5.661.150	-
21.448.858	24.836.540	24.836.540	-	24.836.540	-	-	94.836 540	53.387 682	-	41 448.858	20.000.000
2.251.500	-	-	-	-	-	-	6.000.000	3.748.500	-	2.251.500	-
3.976.000	-	-	-	-	-	-	65.000.000	37.700 000	-	27.300.000	23.324.000

CAPITOLO			GESTIONE DI COMPETENZA							
			PREVISIONI			SOMME IMPEGNATE				DIFFERENZ ALLA
				VARIAZIONI						
CODICE	NR.	DENOMINAZIONE	INIZIALI	IN AUMENTO (7-4)	IN DIMIN. (4-7)	DEFINITIVE (4+5-6)	PAGATE	RIMASTE DA PAGARE (10-8)	TOTALI IMPEGNI (8+9)	IN PIU' (10-7)
1	2	3	4	5	6	7	8	9	10	11
212060	12060	Acquisto bestiame.	-	-	-	-	-	-	-	-
12070	12070	Ripristino,trasformazioni,manutenzioni straordinarie,impianti,attrezz. e macch.	-	-	-	-	-	-	-	-
212080	12080	Grandi manutenzioni automezzi	-	-	-	-	-	-	-	-
		Totale categoria 12	177.000.000	45.000.000	-	228.000.000	101.556.025	60.186.300	161.742.325	-
		Categoria 13-Acquisto di valori immob.								
213010	13010	Acquisto titoli emessi e garantiti dallo stato ed assimilati	-	-	-	-	-	-	-	-
213020	13020	Depositi buoni postali	-	-	-	-	-	-	-	-
213030	13030	Acquisto di altri titoli di credito	-	-	-	-	-	-	-	-
		Totale categoria 13	-	-	-	-	-	-	-	-
		Categoria 14 - Concessioni di credito di anticipazioni.								
214010	14010	Versamenti in deposito.	-	-	-	-	-	-	-	-
214020	14020	Versamenti in depositi bancari per il fondo indennità e licenziamento.	140.000.000	-	-	140.000.000	140.000.000	-	140.000.000	-
214030	14030	Depositi e cauzioni.	10.000.000	-	-	10.000.000	-	-	-	-
214040	14040	Anticipazioni alle gestioni autonome	-	-	-	-	-	-	-	-
214050	14050	Versamenti presso la Tesoreria Provinciale dello Stato-Sez. di Torino	-	-	-	-	-	-	-	-
		Totale categoria 14	150.000.000	-	-	150.000.000	140.000.000	-	140.000.000	-
		Categoria 15 - Indennità di anzianità e similari al personale cessato dal servizio.								
215010	15010	Indennità di anzianità e similari al personale cessato dal servizio.	150.000.000	-	-	150.000.000	53.651.984	-	53.651.984	-

GESTIONE DEI RESIDUI ATTIVI							GESTIONE DI CASSA				
RISPETTO PREVISIONI	RESIDUI ALL'INIZIO DELL'ESERCIZIO	PAGATI	RIMASTE DA PAGARE	TOTALE	VARIAZIONI		PREVISIONI	PAGAMENTI	DIFFERENZE RISPETTO ALLE PREVISIONI		TOTALE DEI RESIDUI ATTIVI AL TERMINE ESE
IN MENO					IN PIU'	IN MENO			IN PIU'	IN MENO	
(7-10)			(16-14)	(14+15)	(16-13)	(13-16)	(7+13)	(8+14)	(20-19)	(19-20)	(9+15)
12	13	14	15	16	17	18	19	20	21	22	23
-		-	-	-	-	-	-	-	-	-	-
-	-	-	-	-	-	-	-	-	-	-	-
-	-	-	-	-	-	-	-	-	-	-	-
66.257.675	96.165.680	89.259.680	-	89.259.680	-	6.906.000	324.165.680	190.815.705	-	133.349.975	60.186.300
-	-	-	-	-	-	-	-	-	-	-	-
-	-	-	-	-	-	-	-	-	-	-	-
-	-	-	-	-	-	-	-	-	-	-	-
-	-	-	-	-	-	-	-	-	-	-	-
-	-	-	-	-	-	-	-	-	-	-	-
-	-	-	-	-	-	-	140.000.000	140.000.000	-	-	-
10.000.000	-	-	-	-	-	-	10.000.000	-	-	10 000.000	-
-	-	-	-	-	-	-	-	-	-	-	-
-	-	-	-	-	-	-	-	-	-	-	-
10.000.000	-	-	-	-	-	-	150 000.000	140.000.000	-	10 000.000	-
96.348.016	-	-	-	-	-	-	150.000.000	53 651.984	-	96.348.016	-

CAPITOLO			GESTIONE DI COMPETENZA							
			PREVISIONI			SOMME IMPEGNATE				DIFFERENZ ALLA
				VARIAZIONI						
CODICE	NR.	DENOMINAZIONE	INIZIALI	IN AUMENTO (7-4)	IN DIMIN. (4-7)	DEFINITIVE (4+5-6)	PAGATE	RIMASTE DA PAGARE (10-8)	TOTALI IMPEGNI (8+9)	IN PIU' (10-7)
1	2	3	4	5	6	7	8	9	10	11
		Totale categoria 15	150.000.000	-	-	150.000.000	53.651.984	-	53.651.984	-
		TOTALE TITOLO II	477.000.000	51.000.000	-	528.000.000	295.208.009	60.186.300	355.394.309	-
		TITOLO III - ESTINZIONE DI MUTUI ED ANTICIPAZIONI								
		Categoria 16 - Rimborso di mutui.								
316010	16010	Rimborso di mutui	2.000.000	-	-	2.000.000	1.993.749	-	1.993.749	-
		Totale categoria 16	2.000.000	-	-	2.000.000	1.993.749	-	1.993.749	-
		Categoria 17 - Rimborsi di anticipazioni passive								
317010	17010	Restituzione anticipazioni di cassa all'Istituto Tesoriere.	-	-	-	-	-	-	-	-
317020	17020	Altri rimborsi di anticipazioni passive.	-	-	-	-	-	-	-	-
		Totale categoria 17	-	-	-	-	-	-	-	-
		Categoria 18 - Rimborsi di obbligazioni								
318010	18010	.....	-	-	-	-	-	-	-	-
		Totale categoria 18	-	-	-	-	-	-	-	-
		Categoria 19 - Restituzione alle gestioni autonome di anticipazioni								
319010	19010	Restituzione alle gestioni autonome di anticipazioni	-	-	-	-	-	-	-	-
		Totale categoria 19	-	-	-	-	-	-	-	-
		Categoria 20 - Estinzione debiti diversi								
320010	20010	Estinzione debiti diversi	-	-	-	-	-	-	-	-
		Totale categoria 20	-	-	-	-	-	-	-	-
		TOTALE TITOLO III	2.000.000	-	-	2.000.000	1.993.749	-	1.993.749	-

GESTIONE DEI RESIDUI ATTIVI							GESTIONE DI CASSA				
RISPETTO PREVISIONI	RESIDUI ALL'INIZIO DELL'ESERCIZIO	PAGATI	RIMASTE DA PAGARE	TOTALE	VARIAZIONI		PREVISIONI	PAGAMENTI	DIFFERENZE RISPETTO ALLE PREVISIONI		TOTALE DEI RESIDUI ATTIVI AL TERMINE ESE
IN MENO (7-10)					IN PIU'	IN MENO			IN PIU'	IN MENO	
			(16-14)	(14+15)	(16-13)	(13-16)	(7+13)	(8+14)	(20-19)	(19-20)	(9+15)
12	13	14	15	16	17	18	19	20	21	22	23
96.348.016	-	-	-	-	-	-	150.000.000	53.651.984	-	96.348.016	-
172.605.691	2.489.471.594	1.072.001.181	1.260.564.413	2.332.565.594	-	156.906.000	3.017.471.594	1.367.209.190	-	1.650.262.404	1.320.750.713
6.251	-	-	-	-	-	-	2.000.000	1.993.749	-	6.251	-
6.251	-	-	-	-	-	-	2.000.000	1.993.749	-	6.251	-
-	-	-	-	-	-	-	-	-	-	-	-
-	-	-	-	-	-	-	-	-	-	-	-
-	-	-	-	-	-	-	-	-	-	-

CAPITOLO			GESTIONE DI COMPETENZA							
			PREVISIONI			SOMME IMPEGNATE				DIFFERENZ ALLA
				VARIAZIONI						
CODICE	NR.	DENOMINAZIONE	INIZIALI	IN AUMENTO (7-4)	IN DIMIN. (4-7)	DEFINITIVE (4+5-6)	PAGATE	RIMASTE DA PAGARE (10-8)	TOTALI IMPEGNI (8+9)	IN PIU' (10-7)
1	2	3	4	5	6	7	8	9	10	11
		TITOLO IV – PARTITE DI GIRO								
		Categoria 21 – Spese aventi natura di partita di giro								
421010	21010	Ritenute erariali	600.000.000	-	-	600.000.000	524.155.000	-	524.155.000	-
421020	21020	Ritenute previdenziali	285.000.000	-	-	285.000.000	263.365.174	-	263.365.174	-
421030	21030	Ritenute diverse	100.000.000	-	-	100.000.000	73.644.000	-	73.644.000	-
421040	21040	Restituzioni trattenute conto terzi	12.000.000	-	-	12.000.000	8.840 264	-	8.840.264	-
421050	21050	Restituzioni depositi cauzionali da terzi	20.000.000	-	-	20 000.000	-	-	-	-
421060	21060	Anticipazioni fondo economato	5.000.000	-	-	5.000.000	5 000.000	-	5.000.000	-
421070	21070	Anticipazioni sezioni operative periferiche	-	-	-	-	-	-	-	-
421080	21080	Anticipazioni varie	-	-	-	-	-	-	-	-
421090	21090	Partite in conto sospesi	-	-	-	-	-	-	-	-
		Totale categoria 21	1.022.000.000	-	-	1.022.000.000	875.004.438	-	875.004.438	-
		TOTALE TITOLO IV	1.022.000.000	-	-	1.022.000.000	875.004.438	-	875.004.438	-
		RIEPILOGO DEI TITOLI								
		TITOLO I	6.429.000.000	210.195.196	-	6.639.195.196	5.126 863.084	786.194.736	5.913.057.820	-
		TITOLO II	477.000.000	51.000.000	-	528.000.000	295.208 009	60 186.300	355.394.309	-
		TITOLO III	2.000.000	-	-	2.000.000	1.993.749	-	1.993.749	-
		TITOLO IV	1.022.000.000	-	-	1.022.000.000	875.004.438	-	875.004.438	-
		TOTALE DELLE SPESE	7.930.000.000	261.195.196	-	8.191.195.196	6.299.069.280	846.381.036	7.145.450.316	-
		DISAVANZO DI AMMINISTRAZIONE PRESUNTO	-	-	-	-	-	-	-	-
		DISAVANZO INIZIALE DI CASSA PRESUNTO	-	-	-	-	-	-	-	-
		TOTALE GENERALE	7.930.000.000	261.195.196	-	8.191.195.196	6.299.069.280	846 381.036	7.145.450.316	-

GESTIONE DEI RESIDUI ATTIVI							GESTIONE DI CASSA				
RISPETTO PREVISIONI	RESIDUI ALL'INIZIO DELL'ESERCIZIO	PAGATI	RIMASTE DA PAGARE	TOTALE	VARIAZIONI		PREVISIONI	PAGAMENTI	DIFFERENZE RISPETTO ALLE PREVISIONI		TOTALE DEI RESIDUI ATTIVI AL TERMINE ESE
IN MENO					IN PIU'	IN MENO			IN PIU'	IN MENO	
(7-10)			(16-14)	(14+15)	(16-13)	(13-16)	(7+13)	(8+14)	(20-19)	(19-20)	(9+15)
12	13	14	15	16	17	18	19	20	21	22	23
75.845.000	-	-	-	-	-	-	600.000.000	524.155.000	-	75.845.000	-
21.634.826	-	-	-	-	-	-	285.000.000	263.365.174	-	21.634.826	-
26.356.000	-	-	-	-	-	-	100.000.000	73.644.000	-	26.356.000	-
3.159.736	-	-	-	-	-	-	12.000.000	8.840.264	-	3.159.736	-
20.000.000	-	-	-	-	-	-	20.000.000	-	-	20.000.000	-
-	-	-	-	-	-	-	5.000.000	5.000.000	-	-	-
-	-	-	-	-	-	-	-	-	-	-	-
-	-	-	-	-	-	-	-	-	-	-	-
-	-	-	-	-	-	-	-	-	-	-	-
146.995.562	-	-	-	-	-	-	1.022.000.000	875.004.438	-	146.995.562	-
146.995.562	-	-	-	-	-	-	1.022.000.000	875.004.438	-	146.995.562	-
726.137.376	1.891.631.277	746.969.466	938.555.106	1.685.524.572	-	206.106.705	8.530.646.473	5.873.832.550	-	2.656.813.923	1.724.749.842
172.605.691	2.489.471.594	1.072.001.181	1.260.564.413	2.332.565.594	-	156.906.000	3.017.471.594	1.367.209.190	-	1.650.262.404	1.320.750.713
6.251	-	-	-	-	-	-	2.000.000	1.993.749	-	6.251	-
146.995.562	-	-	-	-	-	-	1.022.000.000	875.004.438	-	146.995.562	-
1.045.744.880	4.381.102.871	1.818.970.647	2.199.119.519	4.018.090.166	-	363.012.705	12.572.118.067	8.118.039.927	-	4.454.078.140	3.045.500.555
-	-	-	-	-	-	-	-	-	-	-	-
-	-	-	-	-	-	-	-	-	-	-	-
1.045.744.880	4.381.102.871	1.818.970.647	2.199.119.519	4.018.090.166	-	363.012.705	12.572.118.067	8.118.039.927	-	4.454.078.140	3.045.500.555

CONTO PATRIMONIALE

ATTIVITA'

I - CATEGORIA "A" -BENI IMMOBILI

1) TERRENI	Valori precedente	L. 115.255.532
	Variazioni	L. ---
	Valore attuale	**L. 115.255.532**

Si fa notare che nessuna variazione si è verificata nel corso dell'esercizio per quanto attiene la consistenza dei terreni.

2) FABBRICATI	Valore precedente	L. 7.940.184.789
	Incremento	L. 697.721.775
	Valore attuale	**L. 8.637.906.564**

L'incremento netto di L. 697.721.775, rispetto alla consistenza patrimoniale all'inizio dell'esercizio, si è determinato come segue:

1) G.A. "Paradisia" loc. Valnontey - Cogne Aosta

ditta Edil Cuc s.n.c. - Saint-Pierre Aosta	
- saldo fatt. n. 1463, per fornitura materiale per sistemazione strada	L. 5.105.547
ditta Scala S.n.c. - Aosta	
- saldo fatt. n. 35 per lavori di rifacimento terrazza e sostituzione basculanti garage	L. 30.249.800
ditta Guichardaz Lino - Aosta	
- saldo fatt. n. 18 e 19 per lavori di sistemazione stada	L. 7.711.200
	L. 43.066.547

2) Fabbricato del Giavino, Torino

ditta Edinaldi s.n.c Torino	
- saldo fatt. n. 26/95, per lavori di manutenzione del tetto e altro	L. 54.261.620
- saldo fatt. n. 29 per lavori manutenzione del casotto (II stato avanz.)	L. 13.905.150
	L. 68.166.770

3) Fabbricato di Bruil - Rhemes N.Dame Ao

ditta Eurovie Costruzioni Spa - Aosta		
- saldo fatt. n. 393, per lavori di costruzione piazzale	L.	3.808.000

4) Fabbricato di Piantonetto - Locana, Torino

ditta Negri Aldo, Cuorgnè,Torino		
- saldo fatt. n. 11, relativo I stato avanz. per lavori di ristrutturazione	L.	64.890.100
- saldo fatt. n. 13, relativa al II stato di avanzamento lavori	L.	58.199.900
- saldo fatt. n. 17, relativa al III stato di avanzamento lavori	L.	52.053.100
- saldo fatt. n. 21, relativa al IV stato di avanzamento lavori	L.	51.621.592
ditta Maes srl - Torino		
- saldo fatt. n. 2.152, per acquisto materiale per pavimenti e rivestimenti	L.	8.223.498
- saldo fatt. n. 2.660 per acquisto materiale per pavimenti e rivestimenti	L.	4.423.034
- saldo fatt. n. 3.188, per acquisto materiale per pavimenti e rivestimenti	L.	567.936
	L.	239.979.160

5) Fabbricato Villetta, Cogne, Aosta

ditta Ielasi Antonio e C., Aosta		
- saldo fatt. n. 15, relativa a lavori di sistemazione (I stato avanzamento)	L.	29.392.000
- saldo fatt. n. 20, relativa a lavori di sistemazione	L.	23.782.000
- saldo fatt. n. 27, per lavori di sistemazione interna	L.	75.196.000
	L.	128.370.000

6) Fabbricato in loc. Dègioz, Valsavarenche, Aosta

ditta Scala snc, Aosta		
- saldo fatt. n. 10, per lavori di ristrutturazione casa del Parco (II lotto)	L.	38.603.161

7) Fabbricato in loc. Orvieilles, Valsavarenche - Aosta

ditta Danchasaz Livio, Jovencan - Aosta		
- saldo fatt. n. 18, relativa alla sistemazione della fognatura	L.	5.359.760

8) Fabbricato in loc. Bocconère, Valsavarenche - Aosta

ditta Danchasaz Livio, Jovencan - Aosta
- saldo fatt. n. 19, per sistemazione tetto del casotto L. 36.649.739
- saldo fatt. n. 20, per lavori di sistemazione acquedotto L. 10.400.600
L. 47.050.339

9) Fabbricato in Loc. Poignon,Cogne, Aosta

ditta Danchasaz Livio, Jovencan - Aosta
- saldo fatt. n. 26, per lavori di rifacimento casotto (III stato avanz.) L. 23.086.000

10) Fabbricato in Loc. Levionaz, Valsavarenche, Aosta

ditta Simon Ermes, Villeneuve, Aosta
- saldo fatt. n. 33, per rifacimento acquedotto e tetto casotto Rosenkranz L. 10.276.906
- saldo fatt. n. 32, per lavori di ricostruzione acquedotto L. 10.001.918
L. 20.278.824

11) Fabbricato in Loc. Proussaz, Rhemes Notre Dame - Aosta

ditta Danchasaz Livio, Jovencan,Aosta
- saldo fatt. n. 22, per lavori di manutenzione L. 3.670.174

12) Fabbricato in Loc. Sort , Rhemes Notre Dame - Aosta

ditta Danchasaz Livio, Jovencan - Aosta
- saldo fatt. n. 23, per lavori al casotto (II stato avanzamento) L. 48.180.000

13) Fabbricato "Stambeccaia" - Noasca Torino

ditta NEGRI Aldo,
- saldo fatt. n. 20, per lavori di riparazione (I stato avanzamento) L. 28.103.040

Totale corrispondente al miglioramento patrimoniale delle CAT: A/2 L. 697.721.775

Riguardo alle variazioni, sia in aumento, sia in diminuzione, verificatesi nel corso dell'esercizio, ci si esime dal fornire illustrazioni di dettaglio, reputandosi sufficientemente chiare le risultanze che emergono dal conto patrimoniale.

Si ritiene però ugualmente opportuno, fare presente che:

1) l'aumento di L. 126.500 - fuori bilancio - apportato alla categoria B - Beni Mobili (6/a - volumi costituenti la biblioteca), si riferisce all'assunzione in carico di pubblicazioni ricevute in omaggio;

2) l'aumento di L. 50.979.551 - fuori bilancio - apportato alla categoria B - Beni Mobili (6/b - materiale divulgativo alienabile), si riferisce al maggior introito realizzato in seguito alla vendita di materiale illustrativo;

3) la diminuzione di L.23.426.341 - fuori bilancio - apportata sempre alla categoria sub. b, rappresenta il valore del materiale divulgativo ed illustrativo dato in omaggio nel corso dell'esercizio ad Enti, associazioni, scuole, ecc.

Quanto alle variazioni (L.1.261.385.820 in aumento e L. 560.158.508 in diminuzione) - in conto bilancio - apportate alla categoria C - crediti diversi - che determinano un aumento del valore complessivo di L. 701.227.312 con una conseguente consistenza alla chiusura dell'esercizio di L. 7.026.452.394 (valore all'1.1.1995 L. 6.591.645.690), si precisa che le stesse corrispondono alle risultanze delle scritture contabili riportate sull'apposito registro di inventario.

Circa il computo annuale dei beni strumentali, si precisa che l'Ente si è attenuto alle disposizioni contenute nella circolare n. 32 prot. n. 123056, diramata dalla Direzione Generale degli Affari Generali del Ministero dell'Agricoltura e Foreste in data 02.08.1982, la quale fissa come segue i coefficienti annui di ammortamento dei predetti beni:

(N.B. - si fa qui di seguito menzione solo dei casi che ricorrono)

A)	Edifici	3%
B)	Mobili e macchine ordinarie d'ufficio	12%
C)	Automezzi	20%
D)	Attrezzature varie e minute e di laboratorio	35%

Quanto alla situazione patrimoniale "passività", l'unica osservazione che si ritiene debba essere tenuta in debita considerazione riguarda la consistenza dei residui passivi che, per i motivi già esposti nella relazione sommaria riportata a capo del presente conto, ha subito una diminuzione di L. 1.335.602.316, essendo passata da L. 4.381.102.871 all'inizio dell'esercizio a L. 3.045.500.555 alla chiusura dell'esercizio medesimo.

Nel conto economico dell'esercizio 1995 si evidenzia che fra i componenti che non danno luogo a movimenti finanziari "variazioni patrimoniali straordinarie" sono state iscritte le somme di L. 363.012.705, fra le insussistenze passive e L. 8.300.000, fra quelle attive, che corrispondono all'ammontare dei residui prescritti o perenti agli effetti amministrativi e di quelli riconosciuti insussistenti.

Tale conto presenta, alla chiusura dell'esercizio, un disavanzo economico effettivo di L. 1.434.930.940.

SITUAZIONE PATRIMONIALE AL 31.12.1995

		CONSISTENZE		DIFFERENZA	
NUMERO CONTI	ATTIVITA'	al 01.01.95	al 31.12.1995	in più	in meno
	Disponibilità liquide				
	Casse				
	CRT dipendenza di Aosta	-	-	-	-
	Banche				
132819	Tes. Prov. Stato sez. di Aosta	4.021 439.113	3.470.980.605	-	550.458.508
	Conti correnti postali	-	-	-	-
131927575	Altri conti correnti (fondo vincolato per TFR)	806.983.975	893.331.991	86.348.016	-
		4.828.423.088	4.364.312.596	86.348.016	550.458.508
	Residui attivi				
	Crediti verso lo Stato ed altri Enti	1.671.755.000	602.115.000	-	1.069.640.000
	Crediti verso iscritti,soci e terzi contribuenti	-	-	-	-
	Crediti verso acquirenti utenti,ecc.	74.659.954	2.342.250	-	72.317.704
	Crediti diversi	8.300.000	18.000.000	9.700.000	-
		1.754.714.954	622.457.250	9.700.000	1.141.957.704
	Crediti bancari e finanziari				
	Depositi vincolati	-	-	-	-
	Mutui e anticipazioni attive	-	-	-	-
	Crediti per annualità,semestralità ecc.				
	scontate a terzi.	-	-	-	-
	Prestiti al personale	-	-	-	-
	Crediti verso gestioni autonome	-	-	-	-
	Depositi cauzionali	8.507.648	40.685.148	32.177.500	-
	Crediti diversi bancari e finanziari	-	-	-	-
		8.507.648	40.685.148	32.177.500	-
	Rimanenze attive d'esercizio				
	Rimanenze di prodotti	-	-	-	-

SITUAZIONE PATRIMONIALE AL 31.12.1995

		CONSISTENZE		DIFFERENZA	
NUMERO CONTI	ATTIVITA'	al 01.01.95	al 31.12.1995	in più	in meno
	Rimanenze di materie prime e materiali di consumo	-	-	-	-
	Rimanze diverse	-	-	-	-
	Riscontri attivi	-	-	-	-
		-	-	-	-
	Investimenti mobiliari				
	Partecipazioni azionarie	-	-	-	-
	Conferimenti e quote in altri Enti	-	-	-	-
	Titoli emessi o garantiti dallo Stato e assimilati	100.000	100.000	-	-
	Obbligazioni e cartelle fondiarie	-	-	-	-
	Buoni postali	-	-	-	-
	Altri titoli di credito	-	-	-	-
		100.000	100.000	-	-
	Immobili				
	Edifici:	7.940.184.789	8.637.906.564	697.721.775	-
	Terreni:	115.255.532	115.255.532	-	-
	Costruzioni in corso	-	-	-	-
	Diritti reali	-	-	-	-
		8.055 440 321	8 753.162.096	697.721.775	-
	Immobilizzazioni Tecniche				
	Impianti, attrezzature e macchinari	863.411.496	919.776.724	56.365.228	-
	Automezzi - attrezzi	594.332.254	635.526.014	41.193.760	-
	Mobili e macchine	1.072.344.618	1.176.078.411	103.733.793	-
		2.530.088.368	2 731.381.149	201.292.781	-
	Altri beni				
	Animali ausiliari	-	-	-	-
	A) volumi costituenti la biblioteca	56.696.969	65 092 710	8.395 741	-
	B) materiale divulgativo alienabile	347.729 504	401 970 286	54.240 782	-

SITUAZIONE PATRIMONIALE AL 31.12.1995

		CONSISTENZE		DIFFERENZA	
NUMERO CONTI	ATTIVITA'	al 01.01.95	al 31.12.1995	in più	in meno
	Museo				
	A) materiale costituente il museo	15.851.300	15.851.300	-	-
	B) materiale alienabile	5.806.500	5.806.500	-	-
	Fotografie, films e varie	133.749.697	137.290.101	3.540.404	-
	Magazzino	124.699.356	124.699.356	-	-
		684.533.326	750.710 253	66 176.927	-
	Altri costi pluriennali				
	Spese di sostituzione, ampliamento e riorganizzazione	-	-	-	-
	Costi e perdite emissione prestiti	-	-	-	-
	Costi pluriennali diversi	-	-	-	-
		-	-	-	-
	TOTALE ATTIVITA'	17.861.807.705	17.262.808.492	-	598.999.213
	Deficit patrimoniale				
	Disavanzo economico esercizio precedente	2.253.285.116	-	2.253.285.116	-
	Disavanzo economico dell'esercizio	-	1.434.930.940	-	1.434.930.940
		15.608 522 589	15.827.877.552	2.253 285.116	2.033.930.153
	Totale a pareggio				
	Conti d'ordine				
	Valori di terzi depositati a cauzione, a garanzia,	4.029.969	4.529.969	500.000	-
	Conti diversi	3.205	3.205	-	-
		4.033.174	4.533.174	500 000	-

SITUAZIONE PATRIMONIALE AL 31.12.1995

NUMERO CONTI	PASSIVITA'	CONSISTENZE		DIFFERENZA	
		al 01.01.95	al 31.12.1995	in più	in meno
	Debiti di Tesoreria				
	Anticipazioni del Tesoriere	-	-	-	-
	Scoperti di c/c	-	-	-	-
		-	-	-	-
	Residui passivi				
	Debiti verso lo Stato ed altri Enti	84.053.809	78.000.000	-	6.053.809
	Debiti verso iscritti, soci e terzi per prestazioni dovute	-	-	-	-
	Debiti verso fornitori	3.605.824.885	2.151.168 537	-	1 454 656.348
	Debiti verso terzi per prestazioni ricevute	370.374.341	346.626 552	-	23.747.789
	Debiti diversi	320.849.836	469.705.466	148.855.630	-
		4.381.102.871	3.045.500.555	148.855.630	1.484.457.946
	Debiti bancari e finanziari				
	Mutui ed anticipazioni passive	13.535.208	11 541.459	-	1.993.749
	Obbligazioni in circolazione	-	-	-	-
	Debiti verso il personale per depositi	-	-	-	-
	Debiti verso gestioni autonome	-	-	-	-
	Debiti diversi bancari e finanziari	-	-	-	-
		13.535.208	11 541 459	-	1.993.749
	Rimanenze passive d'esercizio				
	Riserve tecniche	-	-	-	-
	Riscontri passivi	-	-	-	-
		-	-	-	-
	Fondi di accantonamento vari				
	Fondo liquidazione indennità anzianità personale	806.983 975	893.331 991	86.348.016	-
	Fondo imposte e tasse	-	-	-	-
	Fondo rischi	-	-	-	-
		806.983.975	893.331.991	86.348.016	-

SITUAZIONE PATRIMONIALE AL 31.12 1995

NUMERO CONTI	PASSIVITA'	CONSISTENZE		DIFFERENZA	
		al 01.01.95	al 31.12.1995	in più	in meno
	Poste rettificative dell'attivo				
	Fondo svalutazione crediti	-	-	-	-
	Fondo svalutazione titoli e partecipazioni	-	-	-	-
	Fondo Amm/to immobili	238.205.544	259 137.197	20.931.653	-
	Fondo Amm/to impianti attrezzature e macch.	302.194.024	321.921.853	19.727.829	-
	Fondo Amm/to automezzi, mobili e macchinari d'ufficio	247.547.804	268.234.611	20.686.807	-
		787.947.372	849.293.661	61.346.289	-
	TOTALE PASSIVITA'	5.989.569.426	4.799.667.666	-	1.189.901.760
	Patrimonio netto				
	Fondo di dotazione	9.618.953.163	11.028.209.876	1.409.256.713	-
	Riserve obbligatorie	-	-	-	-
	Riserve facoltative	-	-	-	-
	Fondo rivalutazione conguaglio monetario	-	-	-	-
	Avanzo economico esercizi precedenti	-	-	-	-
	Avanzo economico dell'esercizio	-	-	-	-
		15.608.522.589	15.827.877.542	1 409.256.713	1.189.901.760
	TOTALE PAREGGIO				
	Conti d'ordine				
	Terzi per valori depositati a cauzione, a garanzia, ecc.	4.029.969	4.529.969	500.000	-
	Conti diversi	3.205	3.205	-	-

CONTO ECONOMICO DELL'ESERCIZIO 1995

Parte prima

ENTRATE E SPESE FINANZIARIE CORRENTI

Titolo I ENTRATE CONTRIBUTIVE		Titolo I SPESE CORRENTI	
Cat. 1^ - Aliquote contributive, ecc.	0	Cat. 1^ - Spese per gli organi dell'Ente	12.435.570
Cat. 2^- Quote partecipazione iscritti, ecc.	0	Cat. 2^- Oneri per il pers.in attività di servizio	3.892.586.266
Titolo II ENTRATE DERIVANTI DA TRSFERIMENTI CORRENTI			
Cat.3^ - Trasferimenti dallo Stato	4.750.000.000	Cat. 3^ - Oneri per il personale in quiescenza	663.000
Cat. 4^ - Trasferimenti dalle Regione	48.000.000	Cat. 4^ - Spese per acquisto beni consumo e servizi	913.555.288
Cat. 5^ - Trasferimenti da Comuni e Province	48.000.000	Cat. 5^ - Spese per prestazioni istituzionali	1.004.825.508
Cat. 6^ - Trasferimenti da altri Enti	0	Cat. 6^ - Trasferimenti passivi	0
Titolo III ALTRE ENTRATE			
Cat. 7^ - Entrate derivanti da vendite, ecc.	165.120.540	Cat. 7^ - Oneri finanziari	1.944.569
Cat. 8^ - Redditi e proventi patrimoniali	62.061.941	Cat. 8^ - Oneri tributari	51.411.008
Cat. 9^ - Poste correttive e compensative ecc.	38.184.440	Cat. 9^ - Poste correttive e comp.entrate correnti	739.335
Cat.10^- Entrate non classificabili	1.340.915	Cat.10^- Spese non classificabili in altre voci	34.897.276
Totale parte prima	5.112.707.836	Totale parte prima	5.913.057.820

Parte seconda

COMPONENTI CHE NON DANNO LUOGO A MOVIMENTI FINANZIARI

A) Entrate accertate in precedenti esercizi di pertinenza dell'esercizio:		A) Spese di competenza, impegnata in precedenti esercizi:	
Contributi o premi per le prestazioni istituzionali	0	Rimanenza iniziale di prodotti	0
Trasferimenti (contributi, oblazioni, ecc.)	0	Materie prime e materiali di consumo, viveri	0
Redditi e proventi patrimoniali	0	Risconti iniziali di spese per locazioni ed utenze	0
Vendite di prodotti e materiali diversi	0	Spese per servizi esterni	0
Vendite di pubblicazioni	0	Spese diverse di amministrazione	0
Ricavi pluriennali	0	Spese di trasferimenti	0
	0	Oneri finanziari	0
		Spese diverse	0
		Costi pluriennali	0
			0
B) Produzioni e movimenti interni		B) Produzioni e movimemti interni	
Prodotti in natura impianti ed altre immobilizzazioni ottenuti con mezzi propri da capitalizzare	0	Oneri in natura	0
	0		0
C) Trasferimenti attivi in natura		C) Trasferimenti passivi in natura	
(oblazioni, lasciti, donazioni in natura)	0	Contributi, concorsi, soccorsi e oblazioni in natura	0
	0		0

D) Variazioni patrimoniali straordinarie:		D) Ammortamemti e deperimenti	
Soppravvenienze attive	0	Immobili	259.137.197
Insussistenze passive	363.012.705	Impianti attrezzature e macchinari	321.921.853
	363.012.705	Automezzi, mobili e macchine d'ufficio	268.234.611
		Diversi	0
			849.293.661
	0		
E) Spese impegnate di competenza di successivi esercizi	0	E) Svalutazione e deprezzamenti	
		Svalutazione crediti	0
		Svalutazione titoli	0
		Deprezzamento immobili, impianti, macchine ecc.	0
		Eliminazione impianti ed altre immobilizzazioni non ammortizzati	0
			0
	0		
		F) Accantonamento per oneri presunti di competenza	
		Imposte e tasse da regolare	0
		Altri oneri da definire	0
		Accantonamenti diversi	0
		Accantonamenti a fondo rischi	0
			0

		G) Quota dell'esercizio per l'adeguamento del fondo indennità anzianità del personale	140.000.000
			140.000.000
		H) Variazioni patrimoniali straordinarie	
		Soppravenienze passive	0
		Insussistenze attive	8.300.000
			8.300.000
		I) Entrate accertate nell'esercizio di pertinenza di successivi esercizi	0
			0
TOTALE PARTE (II)	363.012.705	TOTALE PARTE (II)	997.593.661
TOTALE GENERALE (I + II)	5.475.720.541	TOTALE GENERALE (I + II)	6.910.651.481
Disavanzo economico	1.434.930.940	Avanzo economico	0
TOTALE A PAREGGIO	6.910.651.481	TOTALE A PAREGGIO	6.910.651.481

PAGINA BIANCA

CONTO CONSUNTIVO ESERCIZIO

ANNO 1995

TABELLA

"A"

Situazione residui attivi

PAGINA BIANCA

CONTO CONSUNTIVO 1995

Situazione residui attivi

TABELLA "A"

Num. d'ord.	Esercizio di provenienza	Capitolo	Estremi delibera di accertamento	Debitore	Oggetto	Consistenza all'01.01.1995	Riscossioni effettuate nel corso dell'esercizio	Residui riconosciuti insussistenti	Somme rimaste da riscuotere	Residui di nuova istituzione	Consistenza al 31.12.1995
1	1983	10010	C.A. n. 27 31.10.1985	Empereur Francesco	Risarcimento danni causati all'Ente dall'abbattimento illegale di n. 2 stambecchi	8.300 000	-	8.300.000	-	-	-
2	1993	7050	C.E. n. 68 21.04.93	Centro Doc. alpina Torino	Acquisto spazio pubblicitario Fattura n. 11/93	952 000	952 000	-	-	-	-
3	1993	16010	C.A. n. 13 30.04.93	RAVA	Contributo straordinario per programmi di ricerca	90.500.000	-	-	90.500.000	-	90.500.000
4	1994	5010	C.A. n. 21 26.10.93	Provincia Torino	Contributo	48.000.000	-	-	48.000.000	-	48.000.000
5	1994	7020	C.A. n. 21 26.10.93	Soc. Coop. il Roc.	Introito derivante dalla vendita di pubbl. fatt n 16.94	714 000	714 000	-	-	-	-
6	1994	8030	C.S. n. 104 30.09.94	C.R.T.	Interessi	68.743.954	68.743 954	-	-	-	-
7	1994	9020	C.S. n. 94 30.08.94	U.T.A.	Rimborso sinistro Fiat Panda	4.250 000	4 250.000	-	-	-	-
8	1994	15010	C.S. n. 138 28.11.94	Ministero Ambiente	Contributo finanziario Art. 35 L. 394	1.400.000.000	1 400.000.000	-	-	-	-
9	1994	16010	C.S. n. 5 25.03.94	Regione Piemonte	Contributo Straord. prog.Interreg 14N						

Num.	Esercizio di provenienza	Capitolo	Estremi delibera di accertamento	Debitore	Oggetto	Consistenza all'01.01.1995	Riscossioni effettuate nel corso dell'esercizio	Residui riconosciuti insussistenti	Somme rimaste da riscuotere	Residui di nuova istituzione	Consistenza al 31.12.1995
				RAVA	Contributo realizzazione sentieri Natura	133 255.000	17 640.000	-	115 615 000	-	115.615.000
					TOTALE RESIDUI ATTIVI DEGLI ESERCIZI PRECEDENTI	1 754.714.954	1.492.299.954	8.300.000	254 115 000	-	254.115.000
10	1995	5010	C.S. n. 124 31.10.94	Provincia Torino	Contributo Ordinario	-	-	-	-	48 000 000	48.000.000
11	1995	7020	C.S. n. 134 14.11.94	Diversi	Vendita pubblicazioni, ecc.	-	-	-	-	1 228 250	1.228.250
12	1995	7050	C.S. n. 134 14.11.94	Diversi	Acquisto spazio pubblicitario	-	-	-	-	1.114 000	1 114.000
13	1995	16010	C.S. n. 134 14.11.94	Regione V.d.A.	Contributo per realizzazione centro visita di Valsavarenche	-	-	-	-	300.000.000	300.000.000
14	1995	18010	C.S. n. 173 27.11.95	CRT	Contributo per acquisto motoslitta	-	-	-	-	18.000.000	18.000.000
					TOTALE RESIDUI ATTIVI DELL'ESERCIZIO	-	-	-	-	368.342.250	368.342.250
					TOTALE RESIDUI ATTIVI AL 31.12.95	1.754.714.954	1 492.299.954	8.300.000	254.115.000	368.342.250	622.457.250

CONTO CONSUNTIVO ESERCIZIO

ANNO 1995

TABELLA

"B"

Situazione residui passivi

PAGINA BIANCA

CONTO CONSUNTIVO ESERCIZIO 1995

Situazione residui passivi

TABELLA "B"

Num. d'ord.	Esercizio di provenienza	Capitolo	Estremi delibere di impegno	Creditore	Oggetto	Consistenza all'1.1.95	Pagamenti effettuati nel corso dell'eserc.	Residui riconosciuti insussistenti	Somme rimaste da pagare	Residui di nuova istituzione	Consistenza al 31.12.95
1	1989	2030	C.A. n. 30 13.07.90	Personale dipendente	Corresponsione compenso per prestazioni di lavoro straordinario,turni festivi e notturni (ott-Nov-dic.89) e compensi incentivanti la produttività (saldo anno 1989).	-	-	-	-	-	-
2	1989	2080	C.A. n.30 13.07.90	INPS, ENPDEP e GESCAL	Contributi previdenziali e assistenziali a carico Ente su competenze arretrate	-	-	-	-	-	-
3	1989	11010	C.A. n.30 13.07.90	Diversi	Acquisto terreni	238.000.000	-	-	238.000.000	-	238.000.000
4	1990	2030	C.A. n.13 06.05.91	Personale dipendente	Corresponsione compenso per prest. lavoro straordinario,turni festini e notturni e compensi incentivanti la produttività (saldo anno 1990).	23.963.881	-	23.963.881	-	-	-

Num. d'ord.	Esercizio di provenienza	Capitolo	Estremi delibere di impegno	Creditore	Oggetto	Consistenza all'1.1.95	Pagamenti effettuati nel corso dell'eserc.	Residui riconosciuti insussistenti	Somme rimaste da pagare	Residui di nuova istituzione	Consistenza al 31.12.95
5	1990	2080	C.A. n.13 06.05.91	INPS, ENPDEP e GESCAL	Contributi previdenziali ed assistenziali a carico Ente su competenze arretrate	3.802.240	-	3.802.240	-	-	-
6	1991	2010	C.A. n.13 06.05.91	Personale dipendente	Miglioramenti economici derivanti dall'applicazione dei DPR 8.5.87, n. 267 e 13.1.90, n. 43	79.759.777	-	79 759.777	-	-	-
7	1991	2030	C.A. n. 13 06.05.91	Personale dipendente	Corresponsione compenso per prestazioni di lavoro straordinario,turni festivi e notturni e compensi incentivanti la produttività (saldo anno 1991).	54.281 381	-	- 54.281.381	-	-	-
8	1991	2080	C.A. n. 13 06.05.91	INPS ENPDEP GESCAL	Contributi previdenziali ed assistenziali a carico Ente su competenze arretrate.	20.014.252	-	20 014 252	-	-	-
9	1991	2090	C.A. n. 13 06.05.91	INAIL	Premio infortunistico su competenze arretrate.	12.237.317	-	12.237.317	-	-	-
10	1991	5010	C.A. n. 13 06.05.91	Diversi	Ricerche scientifiche studi, pubblicazioni documentazioni varie.	11.562.221	11.562.221	-	-	-	-

Num. d'ord.	Esercizio di provenienza	Capitolo	Estremi delibere di impegno	Creditore	Oggetto	Consistenza all'1.1.95	Pagamenti effettuati nel corso dell'eserc.	Residui riconosciuti insussistenti	Somme rimaste da pagare	Residui di nuova istituzione	Consistenza al 31.12.95
11	1992	5010	C.A. n. 33 28.10.91	Diversi	Ricerche scientifiche studi,pubblicazioni documentazioni varie.	2.526.779	2.526.779	–	–	–	–
12	1993	5010	C.A. n.33 28.10.91	Diversi	Ricerche scientifiche, studi, pubblicazioni, documentazioni varie	137.256.523	68.872.767	–	68.383.756	–	68.383.756
13	1993	11050	C.A. n.22 25.05.92	Diversi	Spese per ricostruzioni, ripristini e trasformazione di immobili	1.181.830.914	812.021.105	–	369.809.809	–	369.809.809
14	1994	2030	C.A. n. 21 26.10.93	Diversi	Compensi per lavoro straord.,turni e comp. incentivanti	167.046.417	163.396.104	3.650.313	–	–	–
15	1994	2050	C.A. n. 21 26.10.91	Diversi	Indennità e rimborso spese di trasporto per missioni	3.758.820	3.758.820	–	–	–	–
16	1994	2080	C.A. n.21 26.10.93	Diversi	Oneri previdenziali ed assistenziali a carico dell'Ente	48.000.000	45.107.947	2.892.053	–	–	–
17	1994	4010	C.A. n. 21 26.10.93	Diversi	Fitti passivi ed oneri locativi	45.726.600	45.726.600	–	–	–	–
18	1994	4020	C.A. n. 21 26.10.93	Diversi	Spese per acqua,gas ed energia elettrica	1.588.447	1.588.447	–	–	–	–
19	1994	4030	C.A. n. 21 26.10.93	Diversi	spese per riscaldamento	2.671.284	2.671.284	–	–	–	–
20	1994	4040	C.A. n. 21 26.10.93	Diversi	Canoni vari(pulizia locali,lavaggio vestiario,biancheria)	4.156.112	4.156.112	–	–	–	–

Num. d'ord.	Esercizio di provenienza	Capitolo	Estremi delibere di impegno	Creditore	Oggetto	Consistenza all'1.1.95	Pagamenti effettuati nel corso dell'eserc.	Residui riconosciuti insussistenti	Somme rimaste da pagare	Residui di nuova istituzione	Consistenza al 31.12.95
21	1994	4080	C.A. n. 21 26.10.93	Diversi	Spese per stampa monografie,boll.. estratti,ecc.	737.800	737.800	-	-	-	-
22	1994	4090	C.A. n. 21 26.10.93	Diversi	spese per l'acquisto di materiale di consumo economato	2.032.088	2.032.088	-	-	-	-
23	1994	4110	C.A. n. 21 26.10.93	Diversi	Spese eserc., manut. riparaz. automezzi, macchine d'ufficio	4.266.260	4.266 260	-	-	-	-
24	1994	4120	C.A. n. 21 26.10.93	Diversi	Manutenz. riparaz. mobili,macchine , calcolatore	2.431.170	2.431 170	-	-	-	-
25	1994	4130	C.A. n. 21 26.10.93	Diversi	Manutenz. riparaz. ed adatt. locali e relativi impianti	10.462.706	10.462.706	-	-	-	-
26	1994	4170	C.A. n. 21 26.10.93	Diversi	Spese per l'attività divulgativa partecip. a convegni, ecc.	600.850	600.850	-	-	-	-
27	1994	4180	C.A. n. 21 26.10.93	Diversi	Corrispettivi per prestaz. prof.li, per incarichi speciali	28 120 246	28.120.246	-	-	-	-
28	1994	4210	C.A. n. 21 26.10.93	Diversi	Spese per acquisto vestiario,divise e capi equipaggiamento	85.326.994	85.326.994	-	-	-	-
29	1994	5010	C.A. n. 21 26.10.93	Diversi	Ricerche scientifiche: studi,pubblic.,docum.	128.504.314	35.285.967	-	93.218.347	-	93.218.347
30	1994	5020	C.A. n. 21 26.10.93	Diversi	Spese per la gestione e il funzionamento del G.A. Paradisia	223.500	223.500	-	-	-	-

Num. d'ord.	Esercizio di provenienza	Capitolo	Estremi delibere di impegno	Creditore	Oggetto	Consistenza all'1.1.95	Pagamenti effettuati nel corso dell'eserc.	Residui riconosciuti insussistenti	Somme rimaste da pagare	Residui di nuova istituzione	Consistenza al 31.12.95
31	1994	5040	C.A. n.21 26.10.93	Diversi	Acquisto sale per selvaggina,medicinali, materiale sanitario	280.160	280.160	-	-	-	-
32	1994	5060	C.A. n. 21 26.10.93	Diversi	Gestione museo,cineteca,fototeca,attività divulgativa,ecc.	94.779.479	92.923.259	1.856.220	-	-	-
33	1994	5070	C.S. n. 138 28.11.94	Diversi	Segnaletica,studio piano di assetto territoriale del Parco	902.069.840	125.116.837	-	776.953.003	-	776.953.003
34	1994	10010	C.A. n. 21 26.10.93	Diversi	Spese per liti,arbitraggi,risarcimenti ed accessori	13.443.819	13.443.819	-	-	-	-
35	1994	11020	C.S. n. 138 28.11.94	Diversi	Acquisto edifici	150.000.000	-	150.000 000	-	-	-
36	1994	11050	C.S. n.138 28.11.94	Diversi	Costruzione,ripristino trasformazioni immobili	823.475.000	170.720 396	-	652.754.604	-	652.754.604
37	1994	12010	C.A. n. 21 26.10.93	Diversi	Acquisto mobili,arredi macchine d'ufficio,ec.	71.329.140	64.423.140	6.906.000	-	-	-
38	1994	12030	C.A. n. 21 26.10.93	Diversi	Acquisto macchine, attrezzature scient., e attrezzature tec.	24.836.540	24.836.540	-	-	-	-
					TOTALE RESIDUI PASSIVI DEGLI ESERCIZI PRECEDENTI	4 381 102.871	1 818 970.647	363 012 705	2.199.119.519	-	2.199.119.519

Num. d'ord.	Esercizio di provenienza	Capitolo	Estremi delibere di impegno	Creditore	Oggetto	Consistenza all'1.1.95	Pagamenti effettuati nel corso dell'esercizio	Residui riconosciuti insussistenti	Somme rimaste da pagare	Residui di nuova istituzione	Consistenza al 31.12.95
39	1995	2030	C.S. n. 124 31.10.94	Diversi	Compensi per lavoro straord.,turni e comp. incentivanti	-	-	-	-	203 101.274	203.101.274
40	1995	2050	C.S. n. 124 31.10.94	Diversi	Indennità e rimborso spese di trasporto per missioni	-	-	-	-	3 318.482	3.318.482
41	1995	2080	C.S. n. 124 31.10.94	Diversi	Oneri previdenziali ed assistenziali a carico dell'Ente	-	-	-	-	78 000.000	78.000.000
42	1995	2120	C.S. n. 124 31.10.94	Diversi	Servizi sociali a favore del personale (mensa, ecc.)	-	-	-	-	15 866 100	15.866.100
43	1995	4010	C.S. n. 124 31.10.94	Diversi	Fitti passivi ed oneri locativi	-	-	-	-	6.583.800	6.583.800
44	1995	4030	C.S. n. 124 31.10.94	Diversi	spese per riscaldamento	-	-	-	-	2 286 490	2 286 490
45	1995	4040	C.S. n. 124 31.10.94	Diversi	Canoni vari(pulizia locali,lavaggio vestiario,biancheria)	-	-	-	-	4 039 145	4 039.145
46	1995	4060	C.S. n. 124 31.10.94	Diversi	Spese postali,telegraf. telefonoche,sped. svincoli.	-	-	-	-	687.500	687.500
47	1995	4090	C.S. n. 124 31.10.94	Diversi	spese per l'acquisto di materiale di consumo economato	-	-	-	-	1 463.356	1.463.356
48	1995	4110	C.S. n. 124 31.10.94	Diversi	Spese eserc., manut. riparaz. automezzi, macchine d'ufficio	-	-	-	-	5.459.815	5.459.815

Num. d'ord.	Esercizio di provenienza	Capitolo	Estremi delibere di impegno	Creditore	Oggetto	Consistenza all'1.1 95	Pagamenti effettuati nel corso dell'eserc.	Residui riconosciuti insussistenti	Somme rimaste da pagare	Residui di nuova istituzione	Consistenza al 31.12.95
49	1995	4120	C.S. n. 124 31.10.94	Diversi	Manutenz. riparaz. mobili,macchine , calcolatore	-	-	-	-	7.848.050	7.848.050
50	1995	4130	C.S. n. 124 31.10.94	Diversi	Manutenz. riparaz. ed adatt. locali e relativi impianti	-	-	-	-	2 811.082	2.811 082
51	1995	4170	C.S. n. 124 31.10.94	Diversi	Spese per l'attività divulgativa partecip. a convegni, ecc.	-	-	-	-	800.000	800.000
52	1995	4180	C.S. n. 124 31.10.94	Diversi	Corrispettivi per prestaz. prof.li, per incarichi speciali	-	-	-	-	30.000.000	30.000.000
53	1995	4200	C.S. n. 124 31.10.94	Diversi	Spese per accertamenti sanitari,cure,ricoveri,protesi	-	-	-	-	693 800	693.800
54	1995	4210	C.S. n. 124 31.10.94	Diversi	Spese per acquisto vestiario,divise e capi equipaggiamento	-	-	-	-	3 213.000	3.213.000
55	1995	5010	C.S. n. 124 31.10.94	Diversi	Ricerche scientifiche: studi,pubblic.,docum.	-	-	-	-	66 604.752	66.604.752
56	1995	5020	C.S. n. 124 31.10.94	Diversi	Stazione meteorologica G.A. Paradisia	-	-	-	-	5 355.000	5.355.000
57	1995	5040	C.S. n. 124 31.10.94	Diversi	Acquisto sale per selvaggina,medicinali, materiale sanitario	-	-	-	-	3.635 280	3.635.280
58	1995	5060	C.S. n. 124 31.10.94	Diversi	Gestione museo,cineteca,fototeca,attività divulgativa,ecc.	-	-	-	-	87.725.900	87.725.900

Num. d'ord.	Esercizio di provenienza	Capitolo	Estremi delibere di impegno	Creditore	Oggetto	Consistenza all'1.1 95	Pagamenti effettuati nel corso dell'eserc	Residui riconosciuti insussistenti	Somme rimaste da pagare	Residui di nuova istituzione	Consistenza al 31.12.95
59	1995	5070	C.S. n. 124 31.10.94	Diversi	Segnaletica,studio piano di assetto territoriale del Parco	-	-	-	-	256 701.910	256.701.910
60	1995	12010	C.S. n. 124 31.10.94	Diversi	Acquisto mobili,arredi macchine d'ufficio,ec.	-	-	-	-	16 862.300	16.862.300
61	1995	12030	C.S. n. 124 31.10.94	Diversi	Acquisto macchine, attrezzature scient., e attrezzature tec.	-	-	-	-	20.000.000	20.000.000
62	1995	12050	C.S. n. 173 27.11.95	Diversi	Acquisto automezzi	-	-	-	-	23 324.000	23.324.000
					TOTALE RESIDUI PASSIVI DELL'ESERCIZIO	-	-	-	-	846.381.036	846.381.036
					TOTALE RESIDUI PASSIVI AL 31.12.95	4.381.102.871	1 818 970 647	363 012.705	2 199.119.519	846 381.036	3.045.500.555

Allegato "C"

SITUAZIONE AMMINISTRATIVA

Fondo di cassa all'inizio dell'esercizio			L. 4.021.439.113
Riscossioni	in competenza	L. 6.075.281.465	
	in c/residui	L. 1.492.299.954	L. 7.567.581.419
			L. 11.589.020.532
Pagamenti	in competenza	L. 6.299.069.280	
	in c/residui	L. 1.818.970.647	L. 8.118.039.927
Fondo cassa alla fine dell'esercizio presso la CRT, Agenzia di Aosta			L. ========
Fondo cassa presso la Tes.Prov. dello Stato, Sezione di Aosta			L. 3.470.980.605
Residui attivi	degli eserc. precedenti	L. 254.115.000	
	dell'esercizio	L. 368.342.250	L. 622.457.250
			L. 4.093.437.855
Residui passivi	degli eserc. precedenti	L. 2.199.119.519	
	dell'esercizio	L. 846.381.036	L. 3.045.500.555
Avanzo di amm.ne alla fine dell'esercizio			L. 1.047.937.300

QUADRO RIASSUNTIVO DELLA GESTIONE DI CASSA

	CONTO		TOTALE
	RESIDUI	COMPETENZA	
Riscossioni	5.513.739.067	6.075.281.465	11.589.020.532
Pagamenti	1.818.970.647	6.299.069.280	8.118.039.927
	Fondo cassa al 31.12.1995		3.470.980.605

PERSONALE IN SERVIZIO ALLA DATA DEL 31.12.1995

QUALIFICA	DOTAZIONE ORGANICA	POSTI RICOPERTI
Dirigente	1	-
Decima qualifica	1	1
Ottava qualifica	3	-
Settima qualifica	10	9
Sesta qualifica	16	2
Quinta qualifica	52	50
Quarta qualifica	2	1
T O T A L E	**85**	**63**

ENTE PARCO NAZIONALE GRAN PARADISO

ESERCIZIO 1996

PAGINA BIANCA

RELAZIONE DEL COMMISSARIO STRAORDINARIO

PAGINA BIANCA

ENTE PARCO NAZIONALE GRAN PARADISO

VERBALE DI DELIBERAZIONE DEL COMMISSARIO STRAORDINARIO

N° 34/97

In Torino, questo giorno 23.06.1997, alle ore 11.30 presso la Sede dell'Ente Parco Nazionale Gran Paradiso, in Via Della Rocca n. 47, il Prof. Franco Montacchini, nella sua qualità di Commissario Straordinario, ai sensi del Decreto emesso dal Ministero dell'Ambiente in data 08.05.1997 TED2997/3D29/79, procede all'esame degli oggetti iscritti all'o.d.g.

.... omissis ....

OGGETTO N° 132 - Esame ed approvazione del conto consuntivo (finanziario e patrimoniale) relativo all'esercizio 1996.

.... omissis ....

Adottando le deliberazioni che seguono:

OGGETTO N° 132 - Esame del Conto Consuntivo (finanziario e patrimoniale) relativo all'esercizio 1996.

Il Commissario Straordinario

- esaminato lo schema del Conto Consuntivo composto dalla relazione illustrativa, dal rendiconto finanziario che comprende la gestione di competenza, dei residui e quella di cassa, dalla situazione patrimoniale, dal conto economico, dalla situazione amministrativa e da una serie di elaborati che servono a rendere più agevole l'interpretazione dei fatti che hanno caratterizzato la gestione dell'esercizio in esame;

- verificato che l'elaborato contabile è stato redatto dai competenti servizi dell'Ente in conformità alle disposizioni contenute nel D.P.R. n. 696 del 18.12.1979 che ha approvato il nuovo regolamento per l'amministrazione e la contabilità degli enti pubblici di cui alla legge n. 70 del 20.03.1975;

- visti gli artt.5 del D.L.C.P.S. del 05.08.1947, n° 871, ratificato con Legge del 17.04.1956, n. 561 e 7, punto 5), del vigente Regolamento Interno che attribuiscono al Consiglio la competenza di approvare i Conti Consuntivi;

- visti gli art. 32 e segg. del D.P.R. n. 696/1979 che ha approvato il nuovo regolamento per l'amministrazione e la contabilità degli enti pubblici di cui alla Legge n. 70 del 20.03.1975;

- visto l'art. 2 della Legge n. 139 del 17.04.1989 che, fra l'altro, stabilisce che i Conti Consuntivi dell'Ente, dopo essere stati deliberati dal Consiglio d'Amministrazione, sono sottoposti all'approvazione del Ministero dell'Ambiente di concerto con il Ministro del Tesoro;

- atteso che da parte dei competenti servizi dell'Ente si è proceduto all'individuazione dei residui provenienti dagli, esercizi precedenti a quello del 1996 e che, da tale individuazione, è emersa l'opportunità di provvedere all'eliminazione di alcuni di essi per i quali non sussiste più titolo giuridico per essere ulteriormente considerati;

- accertato che il fondo di cassa alla chiusura dell'esercizio concorda con le risultanze del rendiconto rilasciato dalla Tesoreria Provinciale dello Stato, Sezione di Aosta;

- accertato inoltre che sussiste la rispondenza tra le risultanze del conto in questione e le scritture contabili;

delibera

1) di autorizzare, a termine del 4° comma dell'art. 39 del D.P.R. n. 696/1979, e per i motivi e le cause specificati nella parte motiva della presente deliberazione, lo stralcio dei residui passivi elencati nella pagina 3 della relazione illustrativa riportata a capo del Conto Consuntivo 1996, per l' importo complessivo di L. 256.906.544;

2) di approvare, in ogni singola parte e nel suo complesso, il Conto Consuntivo composto dal rendiconto finanziario, dalla situazione patrimoniale, dal conto economico e dalla situazione amministrativa dell'Ente per l'esercizio finanziario 1996, secondo lo schema predisposto dai competenti servizi dell'Ente, nelle risultanze riassuntive e finali;

3) di inviare la presente deliberazione, nonché copia del Conto Consuntivo in questione, contenete, tra l'altro, la relazione illustrativa prevista dall'art. 32 del D.P.R. n. 696/1979 succitato, riguardante la gestione dell'Ente e dei suoi settori operativi, ai superiori organi: Corte dei Conti, Sezione Controllo Enti, nonché ai Ministri dell'Ambiente e del Tesoro per l'esercizio delle potestà di controllo ad essi demandata a norma di legge.

... omissis ...

Letto, approvato e sottoscritto

IL COMMISSARIO STRAORDINARIO
f.to (Prof. Franco MONTACCHINI)

Aosta, lì 23/06/1997

PAGINA BIANCA

RELAZIONE DEL COLLEGIO DEI REVISORI

PAGINA BIANCA

VERBALE N° 239

L'anno 1997, il giorno 12 del mese di giugno, alle ore 10, si è riunito presso la Sede Amministrativa dell'Ente Parco Nazionale Gran Paradiso, in Via Losanna, 5 - Aosta, il Collegio dei Revisori dei Conti per l'esame del seguente ordine del giorno:

- esame del conto consuntivo (finanziario e patrimoniale) per l'esercizio 1996;
- varie ed eventuali.

Sono presenti:

- ANGHILANTE CAPOBIANCO Rag. Onorata	- componente, nominata dal Ministero del Tesoro - R.G.S.
- TEALDI Dott. Luigi	- componente, nominato dall'Amministrazione Provinciale di Torino

Il Presidente dichiara aperta la seduta:

Il Collegio procede all'esame del progetto di conto consuntivo ed al termine di detto esame redige l'allegata relazione che è parte integrante del presente verbale (allegato A).

Allegato A

Relazione del Collegio dei Revisori dei Conti al conto consuntivo 1996 dell'Ente Parco nazionale Gran Paradiso.

Il Collegio dei Revisori ritiene precisare in premessa che l'Ente risulta attualmente in fase di commissariamento, come da decreto originario del 30 marzo 1994 più volte reiterato nei termini di legge. Tale situazione rende oggettivamente superati i termini relativi all'approvazione ed alla presentazione del conto consuntivo, fermo restando la tassativa disposizione per l'invio del conto consuntivo entro e non oltre il 15 luglio p.v. ai sensi della legge

finanziaria per l'anno 1996 (legge 549/95). Nel corso dell'esercizio il Collegio ha esaminato, in sede di verifiche periodiche, la correttezza degli adempimenti contabili, amministrativi, fiscali ed ha ritenuto ogni comportamento conforme alle disposizioni di legge. Per quanto concerne il conto consuntivo 1996 si dichiara che lo stesso attesta la corrispondenza dei dati in esso contenuti con le risultanze delle scritture contabili.

Detto consuntivo si compone dei seguenti elaborati:

- relazione illustrativa del Commissario
- rendiconto finanziario
- situazione patrimoniale
- conto economico
- elenco dei residui attivi e passivi
- situazione amministrativa
- dotazione organica del personale.

Il Collegio ha verificato, in via preliminare, le seguenti correlazioni:

- del saldo di cassa indicato nella situazione amministrativa con quello risultante dall'estratto conto della Sezione di Tesoreria Provinciale pari a L. 1.658.476.465;
- delle previsioni iniziali di bilancio approvato dal Commissario Straordinario con deliberazione n. 160 del 31.10.1995 con quelle riportate nel rendiconto finanziario.

Il Collegio ha, poi, esaminato i singoli elaborati contabili rilevando, per quanto concerne il rendiconto finanziario che le previsioni iniziali pari a L. 7.711.000.000 nel corso dell'esercizio hanno subito variazioni in aumento per L. 3.019.432.990.

Pertanto la previsione definitiva è indicata in L. 10.730.432.990. Il pareggio tra entrate e uscite è stato ottenuto utilizzando l'intero avanzo di amministrazione accertato al 31 dicembre 1995 in L. 1.047.937.300.

Le predette variazioni sono state sottoposte al parere del Collegio dei Revisori dei Conti.

Il rendiconto finanziario esaminato presenta, per la gestione di competenza, le seguenti complessive risultanze:

ENTRATE	PREV. DEFINITIVE	ACCERTATE	RISCOSSE	DA RISCUOTERE
TITOLO I - Entrate contributive			-	-
TITOLO II - Entrate da trasf. corr.	5.096.000.000	5.096.000.000	5.048.000.000	48.000.000
TITOLO III - Altre entrate	390.300.000	310.351.072	299.263.186	11.087.886
TITOLO IV - Entrate per alienazione di beni	169.700.000	115.588.605	115.588.605	-
TITOLO V - Entrate da trast.ni e/capitali	3.009.495.690	2.963.276.650	292.940.960	2.670.335.690
TITOLO VI - Accensione di prestiti	-		-	-
TITOLO VII - Partite di giro	1.017.000.000	910.292.372	910.292.372	-
TOTALE ENTRATE	9.682.495.690	9.395.508.699	6.666.085.123	2.729.423.576
PRELEVAMENTO DELL'AVANZO DI AMMINISTRAZIONE	1.047.937.300			
	10.730.432.990			

USCITE	PREV. DEFINITIVE	IMPEGNATE	PAGATE	DA PAGARE
TITOLO I - Spese correnti	8.630.432.990	8.352.669.045	5.715.715.160	2.636.953.885
TITOLO II - Spese in c/capitale	1.080.000.000	983.768.450	343.331.593	640.436.857
TITOLO III - Estinzione di mutui	3.000.000	2.299.742	2.299.742	-
TITOLO IV - Partite di giro	1.017.000.000	910.291.834	910.291.834	-
TOTALE DELLE SPESE	10.730.432.990	10.249.029.071	6.971.638.329	3.277.390.742

Dalle surriportate risultanze si evince che la gestione di competenza presenta un disavanzo pari a L. 853.520.910 quale differenza tra entrate accertate in L. 8.485.216.327 e gli impegni assunti per L. 9.338.737.237 con esclusione delle partite di giro.

Dette partite pari a L. 910.292.372 non trovano esatta corrispondenza in uscita, indicate in L. 910.291.834, in quanto vengono effettuati con arrotondamento alle L. 1.000.

Per una analisi dettagliata delle entrate e delle spese, il Collegio rinvia alla relazione amministrativa allegata al conto consuntivo in parola.

In base ai dati indicati nel rendiconto finanziario la gestione di competenza determina in L. 2.729.423.576 l'ammontare dei residui attivi, quale differenza tra le somme accertate e riscosse ed in L. 3.277.390.742 l'importo dei residui passivi quale differenza tra impegni e pagamenti.

La gestione dei residui provenienti dagli esercizi pregressi è così riepilogata:

Residui attivi

- accertati al 31.12.1995	L.	622.457.250
- maggiori accertamenti	L.	=========
- minori accertamenti	L.	=========
- somme riscosse	L.	131.957.250
- residui al 31.12.1996	L.	490.500.000

Residui passivi

- accertati al 31.12.1995	L.	3.045.500.555
- maggiori impegni	L.	==========
- minori impegni	L.	256.906.544
- somme pagate	L.	1.638.908.184
- residui al 31.12.1996	L.	1.149.685.827

Da quanto suesposto si rileva che al 31.12.1996 l'ammontare dei residui attivi risulta pari a L. 3.219.923.576 e quelli passivi pari a L. 4.427.076.569.

Il Collegio ha proceduto a un esame a campione dei crediti e debiti ed ha rilevato che essi sono stati

riportati al valore risultante dalla documentazione agli atti.

Sono stati stralciati i residui passivi degli anni pregressi, riconosciuti insussistenti agli effetti amministrativi.

La situazione amministrativa evidenzia al 31 dicembre 1996 un avanzo complessivo di amministrazione pari a L. 451.323.472 che tiene conto dei residui attivi e passivi e della consistenza di cassa.

Per quanto riguarda l'evolversi degli elementi economici, patrimoniali e contabili in generale, in particolar modo per ammortamenti, personale dipendente, accantonamenti, si aderisce a quanto espresso dal Commissario in sede di relazione.

Considerate le risultanze della gestione finanziaria e patrimoniale dell'esercizio 1996 rilevato che i dati esposti nel conto consuntivo e nei relativi allegati concordano con le scritture esistenti, il Collegio esprime parere favorevole all'approvazione.

Null'altro essendovi da verificare e stato redatto il presente verbale.

Letto, approvato e sottoscritto.

- ANGHILANTE CAPOBIANCO Rag. Onorata

- TEALDI Dott. Luigi

PAGINA BIANCA

BILANCIO CONSUNTIVO

PAGINA BIANCA

RELAZIONE ILLUSTRATIVA

RENDICONTO FINANZIARIO

Gestione di competenza

Entrate

Avanzo di Amministrazione.

L'avanzo di amministrazione di L. 1.047.937.300 accertato alla fine dell'esercizio 1995, è stato riportato fra le previsioni definitive del presente conto, come risulta dal rendiconto finanziario (parte A - Entrate).

TITOLO I - II e III - Entrate correnti

Le entrate correnti previste in complessive L. 5.486.300.000, sono state riscosse per L. 5.347.263.186 e per L. 59.087.886 sono stati istituiti appositi residui attivi, con un minore accertamento di L. 79.948.928.

TITOLI IV - V e VI - Entrate in conto capitale

Le entrate in conto capitale previste in complessive L. 3.179.195.690 sono state riscosse per L. 408.529.565 e per L. 2.670.335.690 sono stati istituiti appositi residui attivi, con minore accertamento di L. 100.330.435.

TITOLO VII - Entrate per partite di giro

Le entrate per partite di giro previste in complessive L. 1.017.000.000 sono state riscosse per L. 910.292.372 con un minore accertamento di L. 106.707.628.

Situazione generale delle entrate

Su un totale di entrate previste, ammontanti a complessive L. 10.730.432.990 (compreso l'avanzo di amministrazione di L. 1.047.937.300) sono state riscosse in tutto L. 10.137.065.728 (compreso il fondo cassa di L. 3.470.980.605) e residuate L. 2.729.423.576. La differenza fra le somme previste e quelle accertate (riscosse e da riscuotere) risulta pari a L. 2.136.056.314.

Uscite

TITOLO I - Uscite Correnti

Le uscite correnti previste in complessive L. 8.630.432.990, sono state pagate per L. 5.715.715.160 e per L. 2.636.953.885 sono stati istituiti appositi residui passivi con un conseguente minore impegno di L. 277.763.945.

TITOLI II e III - Uscite in conto capitale

Le uscite in conto capitale, comprese le voci iscritte al titolo III "Estinzione di mutui e anticipazioni", previste per complessive L. 1.083.000.000 sono state pagate per L. 345.631.335 e per L. 640.436.857 sono stati istituiti appositi residui passivi, con un conseguente minore impegno di L. 96.931.808.

TITOLO IV - Uscite per partite di giro

Le uscite per partite di giro previste in complessive L. 1.017.000.000 sono state pagate per L. 910.291.834 con un conseguente minore impegno di L. 106.708.166.

Situazione generale delle uscite

Su un totale di spese previste, ammontanti a complessive L. 10.730.432.990 sono state pagate in tutto L. 6.971.638.329 e residuate L. 3.277.390.742.

La differenza fra le previsioni definitive e gli impegni è pertanto di L. 481.403.919.

Gestione dei residui attivi

Su un complesso di residui attivi ammontante all'inizio dell'esercizio a complessive L. 622.457.250, sono state riscosse L. 131.957.250, come risulta dall'allegata tabella "A"

Le somme rimaste da riscuotere alla chiusura dell'esercizio medesimo ammontano a L. 490.500.000.

I residui di nuova istituzione, provenienti dal conto delle competenze, ammontano a L. 2.729.423.576 che determinano un conseguente complesso di residui attivi di L. 3.219.923.576 alla fine della gestione.

Gestione dei residui passivi

Su un complesso di residui passivi ammontante all'inizio dell'esercizio a complessive L. 3.045.500.555, sono stati effettuati pagamenti per L. 1.638.908.184 come risulta dall'allegata tabella "B", e dichiarata insussistente la somma di L. 256.906.544 corrispondente allo stralcio e riduzione dei seguenti residui passivi riconosciuti perenti agli effetti amministrativi.

- **R.P. n. 01** di L. 238.000.000, proveniente dall'esercizio finanziario 1989, relativo a acquisto terreni;

- **R.P. n. 02** di L. 3.216.643, proveniente dall'esercizio finanziario 1995, relativo a compensi per lavoro straordinario,turni e compenso incentivante;

- **R.P. n. 03** di L. 14.252.473, proveniente dall'esercizio finanziario 1995,relativo a oneri previdenziali ed assistenziali a carico dell'Ente;

- **R.P. n. 04** di L. 1.437.428, proveniente dall'esercizio finanziario 1995, relativo a acquisto macchine, attrezzature scientifiche e attrezzature tecniche;

Le somme rimaste da pagare alla chiusura dell'esercizio ammontano a L. 1.149.685.827.

Sono stati inoltre istituiti residui passivi per un totale di L. 3.277.390.742 che determinano un conseguente complesso di residui di L. 4.427.076.569 alla fine della gestione.

In relazione alle risultanze generali emergenti dall'esame del presente conto si rileva:

1) che è stato possibile realizzare un certo programma di interventi operativi sulle strutture del Parco, ciò è conseguente all'avvenuta utilizzazione di fondi residuati provenienti dalle passate gestioni;

2) che il soverchio carico di residui passivi (lire 1.149.685.827 degli esercizi precedenti e L. 3.277.390.742 dell'esercizio, per un totale di L. 4.427.076.569) è essenzialmente dovuto all'immobilizzo di fondi destinati per la maggior parte al finanziamento di spese per l'esecuzione di lavori inerenti alle ricostruzioni, ristrutturazioni, rifacimenti, ripristini, manutenzioni, riparazioni e trasformazioni di immobili e manufatti in genere, nonchè per l'acquisizione di beni di uso durevole ed opere immobiliari;

In dipendenza di quanto sopra si espongono, qui di seguito, i dati maggiormente significativi per cogliere più a fondo i fatti verificatisi nel corso dell'esercizio in esame.

Su un totale di entrate correnti previste in complessive L. 5.486.300.000, sono state riscosse L. 5.347.263.186 così ripartite:

- L.5.000.000.000 contributo ordinario del Ministero del l'Ambiente di cui alla legge 17/4/1989 n. 139;

- L. 48.000.000 contributo ordinario della Regione Autonoma della Valle d'Aosta (lire 48.000.000) di cui alla legge 9/10/1967, n° 959;

- L. 96.619.450 proventi derivanti dalla vendita di

pubblicazioni,materiale propagandistico, divulgativo, illustrativo, ecc.;

- L. 52.689.166 introito delle tariffe stabilite per la visita del G.A. "Paradisia" dai centri di visita, ecc.;

- L. 37.321.368 realizzi per l'affitto di immobili di proprietà dell'Ente ceduti in locazione al personale di sorveglianza;

- L. 40.422.938 interessi attivi maturati su depositi e c/c bancari;

- L. 54.815.315 recuperi e rimborsi diversi (spese di cattura e cessione capi di fauna selvatica a scopo di ripopolamento e colonizzazione; indennità di infortunio da conguagliarsi con l'ammontare delle retribuzioni, ecc.);

_ L. 5.278.000 indennizzi di assicurazione;

- L. 12.116.949 proventi per conciliazioni ammende e risarcimenti danni arrecati dai violatori delle leggi e regolamenti vigenti sul Parco;

.....

L.5.347.263.186 **TOTALE ENTRATE CORRENTI**

A fronte di tali entrate fanno riscontro spese per complessive L. 5.715.715.160, così determinate (a fianco di ogni importo viene indicata l'incidenza percentuale):

- L. 8.908.445 (0,16%) spese per gli organi dell'Ente (gettoni di presenza agli organi collegiali di amministrazione, trattamento economico di missione, rimborsi spese, ecc);

- L. 3.804.676.711 (66,57%) oneri per il personale in attività di servizio ed in quiescenza (stipendi, retribuzioni indennità aggiuntive ed altri assegni fissi e contrattuali e relativi oneri riflessi);

- L.1.078.230.191 (18,86%) spese per l'acquisto di beni di consumo e prestazioni di servizi;

- L. 673.712.107 (11.79%) spese per il perseguimento delle finalità istituzionali dell'Ente (ricerche scientifiche, studi ,pubblicazioni,

documentazioni, svolgimento attività di carattere divulgativo, educativo, turistico, didattico, sociale, ecc.);

- L. 1.639.076.(0,03%) oneri finanziari (interessi passivi su mutui, su anticipazioni e conti correnti bancari);

- L. 63.628.030.(1,11%) oneri tributari (imposte, tasse canoni e tributi vari);

- L. 84.920.600.(1,48%) spese non classificabili in altre voci (spese per liti, arbitraggi e risarcimenti vari);

L. 5.715.715.160 (100,00%) **TOTALE SPESE CORRENTI**

con un conseguente disavanzo finanziario di competenza di L. 368.451.974.

Quanto al settore patrimoniale l'Ente, nel corso dell'esercizio 1996, è riuscito a completare o ad avviare i seguenti lavori ed opere:

- manutenzione straordinaria casotto Loson, Cogne - Aosta.

Sono state altresì eseguite opere di manutenzione ordinaria e straordinaria a vari manufatti di proprietà e di pertinenza dell'Ente, come risulta dalla relazione allegata alla situazione patrimoniale che fa parte integrante del presente elaborato.

Circa il computo annuale dei beni strumentali, si precisa che l'Ente si è attenuto alle disposizioni contenute nella circolare n. 32 prot. 123056, diramata dalla Direzione Generale degli Affari Generali del Ministero dell'Agricoltura e Foreste in data 02.08.1982, la quale fissa come segue i coefficienti annui di ammortamento dei predetti beni:

(N.B. - si fa qui di seguito menzione solo dei casi che ricorrono):

A) Edifici	3%
B) Mobili e macchine ordinarie d'ufficio	12%
C) Automezzi	20%
D) Attrezzature varie e minute e di laboratorio	35%

Quanto alla situazione patrimoniale "passività", l'unica osservazione che si ritiene debba essere tenuta in debita considerazione riguarda la consistenza dei residui passivi che, per i motivi già esposti nella relazione sommaria

riportata a capo del presente conto, ha subito un aumento di L. 1.381.576.014, essendo passata da L. 3.045.500.555 all'inizio dell'esercizio a L. 4.427.076.569 alla chiusura dell'esercizio medesimo.
Nel conto economico dell'esercizio 1996 si evidenzia che fra i componenti che non danno luogo a movimenti finanziari "variazioni patrimoniali straordinarie" sono state iscritte le somme di L. 256.906.544, fra le insussistenze passive , che corrispondono all'ammontare dei residui prescritti o perenti agli effetti amministrativi.
Tale conto presenta, alla chiusura dell'esercizio, un disavanzo economico effettivo di L. 3.189.215.157.
Nel settore turistico e nel campo delle attività di natura divulgativa, educativa, didattica, turistica, ecc., è stato possibile realizzare una serie di iniziative che vengono di seguito sinteticamente elencate:

- gestione dei centri di visita situati in Valle d'Aosta (Cogne, Valsavarenche e Rhemes) e nella regione Piemonte (Valle dell'Orco e Valle Soana) in collaborazione con cooperative operanti in loco;

- organizzazione di gite guidate e di soggiorni di studio per le scuole;

- gestione del servizio turistico in generale e attività promozionali varie;

L'equilibrio del bilancio, pur essendo stato conservato, poggia su basi molto precarie, in quanto è stato assicurato unicamente dall'utilizzo dell'avanzo di Amministrazione proveniente dall'esercizio finanziario 1995. Questa situazione non dà all'Ente Parco la possibilità di svolgere i suoi compiti istituzionali, di impostare nuovi programmi di manutenzione e potenziamento delle strutture esistenti, nonchè di attuare nuove iniziative.

Il personale attualmente in servizio è di n. 63 unità, di cui n. 11 impiegati negli uffici nei vari servizi e 52 unità appartenenti al Servizio di Sorveglianza.
In seguito alla rideterminazione dell'organico mediante analisi dei carichi di lavoro ai sensi della normativa vigente, la nuova dotazione organica è prevista in complessive 105 unità,ma al momento nessuna indicazione ufficiale in merito ci è pervenuta dai competenti Ministeri.

La grave carenza di personale di cui il Parco da anni soffre si ripercuote in modo negativo sulle attività dell'Ente sia per quanto concerne il servizio di sorveglianza sul territorio sia per quanto riguarda le attività tecnico-amministrative degli uffici, con grave pregiudizio per il perseguimento degli stessi fini istituzionali che le leggi vigenti delegano al Parco.

Inoltre in seguito alla sospensione dell'erogazione del contributo ordinario per l'anno 1997 da parte del Ministero dell'Ambiente , numerose attività non si sono regolarmente svolte, con grave ripercussione sulla gestione dell'Ente.

A - ENTRATE - RENDICONTO FINANZIARIO 1996

CAPITOLO			GESTIONE DI COMPETENZA							
			PREVISIONI				SOMME ACCERTATE			DIFFERENZA ALLA
				VARIAZIONI						
CODICE	NR.	DENOMINAZIONE	INIZIALI	IN AUMENTO (7-4)	IN DIMIN. (4-7)	DEFINITIVE (4+5-6)	RISCOSSE	RIMASTE DA RISCUOTERE (10-8)	TOTALI ACCERTATI (8+9)	IN PIU' (10-7)
1	2	3	4	5	6	7	8	9	10	11
		Avanzo di amministrazione presunto	980.000.000	67.937.300	-	1 047.937.300	-	-	-	-
		Fondo iniziale di cassa presunto	-	-	-	-	3.470 980.605	-	3.470.980.605	3.470.980.605
		TITOLO I-ENTRATE CONTRIBUTIVE								
		Categoria 1-Aliquote contributive a carico datore di lavoro e/o degli iscritti								
101010	1010	.....	-	-	-	-	-	-	-	-
		TOTALE CATEGORIA I	-	-	-	-	-	-	-	-
		Categoria II- Quote di partecipazione agli iscr. all'onere di specifiche gestioni								
102010	2010	.....	-	-	-	-	-	-	-	-
		TOTALE GATEGORIA II	-	-	-	-	-	-	-	-
		TOTALE TITOLO I	-	-	-	-	-	-	-	-
		TITOLO II-ENTRATE DERIVANTI DA TRASFERIMENTI CORRENTI								
		Categoria III-Trasferimenti da parte dello Stato								
203010	3010	Contributo del Ministero dell'Ambiente per il funzionamento	5 000 000 000	-		5 000 000 000	5 000 000 000	-	5 000 000 000	-
203020	3020	Altri contributi ordinari	-	-	-	-	-	-	-	-
		TOTALE CATEGORIA III	5.000.000.000	-	-	5 000 000 000	5 000 000 000	-	5.000 000 000	-
		Categoria IV-Trasferimenti da parte delle Regioni								
204010	4010	Contributo della Regione Autonoma della Volle d'Aosta	48.000 000	-	-	48 000 000	48 000.000	-	48.000 000	-

	GESTIONE DEI RESIDUI ATTIVI						GESTIONE DI CASSA				
RISPETTO PREVISIONI					VARIAZIONI				DIFFERENZE RISPETTO ALLE PREVISIONI		TOTALE DEI RESIDUI ATTIVI
IN MENO (7-10)	RESIDUI ALL'INIZIO DELL'ESERCIZIO	RISCOSSI	RIMASTE DA RISCUOTERE (16-14)	TOTALE (14+15)	IN PIU' (16-13)	IN MENO (13-16)	PREVISIONI	RISCOSSIONI	IN PIU' (20-19)	IN MENO (19-20)	AL TERMINE ESER (9+15)
12	13	14	15	16	17	18	19	20	21	22	23
1.047.937.300	-	-	-	-	-	-	-	-	-	-	-
-	-	-	-	-	-	-	3.470.980.605	3.470.980.605	-	-	-
-	-	-	-	-	-	-	-	-	-	-	-
-	-	-	-	-	-	-	-	-	-	-	-
-	-	-	-	-	-	-	-	-	-	-	-
-	-	-	-	-	-	-	-	-	-	-	-
-	-	-	-	-	-	-	-	-	-	-	-
-	-	-	-	-	-	-	5.000.000.000	5.000.000.000	-	-	-
-	-	-	-	-	-	-	-	-	-	-	-
-	-	-	-	-	-	-	5.000.000.000	5.000.000.000	-	-	-
-	-	-	-	-	-	-	48.000.000	48.000.000	-	-	-

CAPITOLO			GESTIONE DI COMPETENZA							
			PREVISIONI				SOMME ACCERTATE			DIFFERENZA ALLA
				VARIAZIONI						
CODICE	NR.	DENOMINAZIONE	INIZIALI	IN AUMENTO (7-4)	IN DIMIN (4-7)	DEFINITIVE (4+5-6)	RISCOSSE	RIMASTE DA RISCUOTERE (10-8)	TOTALI ACCERTATI (8+9)	IN PIU' (10-7)
1	2	3	4	5	6	7	8	9	10	11
		TOTALE CATEGORIA IV	48 000 000	-	-	48.000 000	48 000 000	-	48.000.000	-
		Categoria V-Trasferimenti da parte dei Comuni e delle Province								
205010	5010	Contributi della Provincia di Torino	48.000.000	-	-	48.000.000	-	48.000.000	48.000.000	-
		TOTALE CATEGORIA V	48.000.000	-	-	48.000.000	-	48 000 000	48.000.000	-
		Categoria VI-Trasferimenti da parte di altri Enti del settore pubblico e privato								
206010	6010	Contributo della Regione Piemonte	-	-	-	-	-	-	-	-
		TOTALE CATEGORIA VI	-	-	-	-	-	-	-	-
		TOTALE TITOLO II	5.096 000.000	-	-	5 096 000 000	5 048 000 000	48 000.000	5.096 000.000	-
		TITOLO III - ALTRE ENTRATE								
		Categoria VII - Entrate derivanti dalla vendita di beni e dalle prestazioni di servizi								
307010	7010	Ricavi dalla vendita di prodotti	-	-	-	-	-	-	-	-
307020	7020	Ricavi dalla vendita di pubblicazioni edite dall'Ente,documentazioni,materiale propagandistico,divulgativo,illustrativo,trofei e capi di selvaggina	100 000.000	-	-	100 000.000	96 619 450	1 850 000	98.469 450	-
307030	7030	Proventi derivanti dalla prestazione di servizi: accompagnamento comitive di visitatori e gite sci alpinistiche	2 000.000	-	-	2 000 000	-	-	-	-
307040	7040	Realizzi per cessioni di materiali fuori uso	1.000.000	-	-	1 000 000	-	-	-	-
307050	7050	Altri proventi	85.000.000	-	-	85 000 000	52 689 156	9 237 886	61 927 052	-
1		TOTALE CATEGORIA VII	188 000.000	-	-	188 000 000	149 308 6'6	11 087 886	160 396 502	-

	GESTIONE DEI RESIDUI ATTIVI						GESTIONE DI CASSA				
RISPETTO PREVISIONI					VARIAZIONI				DIFFERENZE RISPETTO ALLE PREVISIONI		TOTALE DEI RESIDUI ATTIVI
IN MENO (7-10)	RESIDUI ALL'INIZIO DELL'ESERCIZIO	RISCOSSI	RIMASTE DA RISCUOTERE (16-14)	TOTALE (14+15)	IN PIU' (16-13)	IN MENO (13-16)	PREVISIONI	RISCOSSIONI	IN PIU' (20-19)	IN MENO (19-20)	AL TERMINE ESER (9+15)
12	13	14	15	16	17	18	19	20	21	22	23
-	-	-	-	-	-	-	48 000 000	48 000 000	-	-	-
-	96.000.000	96.000.000	-	96.000.000	-	-	144 000 000	96.000.000	-	48.000.000	48.000.000
-	96.000.000	96.000.000	-	96.000 000	-	-	144 000 000	96 000 000	-	48.000 000	48.000.000
-	-	-	-	-	-	-	-	-	-	-	-
-	-	-	-	-	-	-	-	-	-	-	-
-	96 000.000	96.000.000	-	96 000 000	-	-	5 192 000 000	5 144 000 000	-	48 000.000	48.000.000
-	-	-	-	-	-	-	-	-	-	-	-
1.530.550	1.228.250	1.228.250	-	1 228.250	-	-	101 228 250	97 847 700	-	3.380 550	1 850 000
2.000.000	-	-	-	-	-	-	2.000.000	-	-	2.000.000	-
1.000.000	-	-	-	-	-	-	1 000 000	-	-	1.000.000	-
23.072.948	1.114.000	1.114.000	-	1.114.000	-	-	86.114 000	53.803 166	-	32.310.834	9.237.886
27.603.498	2.342.250	2.342.250	-	2.342 250	-	-	190.342 250	151 650.866	-	38.691 384	11.087 886

CAPITOLO			GESTIONE DI COMPETENZA							
			PREVISIONI				SOMME ACCERTATE			DIFFERENZA ALLE
				VARIAZIONI						
CODICE	NR.	DENOMINAZIONE	INIZIALI	IN AUMENTO (7-4)	IN DIMIN. (4-7)	DEFINITIVE (4+5-6)	RISCOSSE	RIMASTE DA RISCUOTERE (10-8)	TOTALI ACCERTATI (8+9)	IN PIU' (10-7)
1	2	3	4	5	6	7	8	9	10	11
		Categoria VIII - Redditi e proventi patrimoniali								
308010	8010	Affitto immobili	52.000.000	-	-	52.000.000	37.321.368	-	37.321.368	-
308020	8020	Interessi e premi su titoli a reddito fisso	5.000	-	-	5.000	-	-	-	-
308030	8030	Interessi attivi su mutui dep. e c/c	50.995.000	-	-	50.995.000	40.422.938	-	40.422.938	-
		TOTALE CATEGORIA VIII	103.000.000	-	-	103.000.000	77.744.306	-	77.744.306	-
		Categoria IX - Poste correttive e compensative per spese correnti								
309010	9010	Recupero e rimborsi diversi	49.000.000	16.000.000	-	65.000.000	54.815.315	-	54.815.315	-
309020	9020	Indennizzi di assicurazione	4.000.000	4.300.000	-	8.300.000	5.278.000	-	5.278.000	-
309030	9030	Concorsi nelle spese	-	-	-	-	-	-	-	-
		TOTALE CATEGORIA IX	53.000.000	20.300.000	-	73.300.000	60.093.315	-	60.093.315	-
		Categoria X - Entrate non classificabili in altre voci								
310010	10010	Entrate non class.: proventi per concil. ammende,risarcimenti danni e ricavi vendite cose sequestrate	26.000.000	-	-	26.000.000	12.116.949	-	12.116.949	-
310020	10020	Indennizzi a carico A.E.M. di Torino e vari	-	-	-	-	-	-	-	-
		TOTALE CATEGORIA X	26.000.000	-	-	26.000.000	12.116.949	-	12.116.949	-
		TOTALE TITOLO III	370.000.000	20.300.000	-	390.300.000	299.263.186	11.087.886	310.351.072	-
		TITOLO IV -ENTRATE PER ALIENAZIONE DI BENI PATRIMONIALI E RISCOSSIONE DI CREDITI								
		Categoria XI - Alienazione di immobili e diritti reali								
411010	11010	Alienazione terreni	-	-	-	-	-	-	-	-

	GESTIONE DEI RESIDUI ATTIVI						GESTIONE DI CASSA				
RISPETTO PREVISIONI					VARIAZIONI				DIFFERENZE RISPETTO ALLE PREVISIONI		TOTALE DEI RESIDUI ATTIVI
IN MENO (7-10)	RESIDUI ALL'INIZIO DELL'ESERCIZIO	RISCOSSI	RIMASTE DA RISCUOTERE (16-14)	TOTALE (14+15)	IN PIU' (16-13)	IN MENO (13-16)	PREVISIONI	RISCOSSIONI	IN PIU' (20-19)	IN MENO (19-20)	AL TERMINE ESER (9+15)
12	13	14	15	16	17	18	19	20	21	22	23
14.678.632	-	-	-	-	-	-	52 000 000	37 321 368	-	14.678 632	-
5.000	-	-	-	-	-	-	5 000	-	-	5 000	-
10.572.062	-	-	-	-	-	-	50 995 000	40 422 938	-	10 572.062	-
25.255.694	-	-	-	-	-	-	103 000 000	77 744 306	-	25 255.694	-
10 184.685	-	-	-	-	-	-	65 000 000	54 815 315	-	10.184 685	-
3.022.000	-	-	-	-	-	-	8 300 000	5 278 000	-	3 022.000	-
-	-	-	-	-	-	-	-	-	-	-	-
13.206.685	-	-	-	-	-	-	73 300 000	60 093 315	-	13 206.685	-
13.883.051	-	-	-	-	-	-	26 900 000	12 116 949	-	13 883.051	-
-	-	-	-	-	-	-	-	-	-	-	-
13.883.051	-	-	-	-	-	-	26 000.000	12 116 949	-	13.883 051	-
79.948.928	2.342.250	2 342.250	-	2 342 250	-	-	392 642 250	301 605.436	-	91 036 814	11 087 886
-	-	-	-	-	-	-	-	-	-	-	-

CAPITOLO			GESTIONE DI COMPETENZA							
			PREVISIONI				SOMME ACCERTATE			DIFFERENZA ALLA
				VARIAZIONI						
CODICE	NR.	DENOMINAZIONE	INIZIALI	IN AUMENTO (7-4)	IN DIMIN (4-7)	DEFINITIVE (4+5-6)	RISCOSSE	RIMASTE DA RISCUOTERE (10-8)	TOTALI ACCERTATI (8+9)	IN PIU' (10-7)
1	2	3	4	5	6	7	8	9	10	11
411020	11020	Alienazione edifici	-	-	-	-	-	-	-	-
411030	11030	Cessione di diritti reali	-	-	-	-	-	-	-	-
411040	11040	Realizzi diversi	-	-	-	-	-	-	-	-
		TOTALE CATEGORIA XI	-	-	-	-	-	-	-	-
		Categoria XII - Alienazione di immobilizzazioni tecniche								
412010	12010	Alienazione beni immobili, arredi e macchinari d'ufficio	2.000.000	-	-	2.000.000	250.000	-	250.000	-
412020	12020	Alienazione strumenti scientifici e attrezzature tecniche	2.000.000	-	-	2.000.000	-	-	-	-
412030	12030	Alienazione macchine e attrezzature agricole	-	-	-	-	-	-	-	-
412040	12040	Alienazione automezzi	5.000.000	8.700.000	-	13.700.000	13.700.000	-	13.700.000	-
412050	12050	Alienazione bestiame	-	-	-	-	-	-	-	-
		TOTALE CATEGORIA XII	9.000.000	8.700.000	-	17.700.000	13.950.000	-	13.950.000	-
		Categoria XIII - Realizzo di valori immobiliari								
413010	13010	Realizzi di titoli emessi e garantiti dallo Stato	-	-	-	-	-	-	-	-
413020	13020	Realizz. di obblig. e cart. fond.	-	-	-	-	-	-	-	-
413030	13030	Riscossioni di buoni postali	-	-	-	-	-	-	-	-
		TOTALE CATEGORIA XIII	-	-	-	-	-	-	-	-
		Categoria XIV - Riscossioni di crediti								
414010	14010	Prelevamenti di depositi bancari	-	-	-	-	-	-	-	-
414020	14020	Prelevamenti da depositi vincolati per liquidazioni indennità di anzianità	150.000.000	-	-	150.000.000	100.638.605	-	100.638.605	-

	GESTIONE DEI RESIDUI ATTIVI						GESTIONE DI CASSA				
RISPETTO PREVISIONI					VARIAZIONI				DIFFERENZE RISPETTO ALLE PREVISIONI		TOTALE DEI RESIDUI ATTIVI
IN MENO (7-10)	RESIDUI ALL'INIZIO DELL'ESERCIZIO	RISCOSSI	RIMASTE DA RISCUOTERE (16-14)	TOTALE (14+15)	IN PIU' (16-13)	IN MENO (13-16)	PREVISIONI	RISCOSSIONI	IN PIU' (20-19)	IN MENO (19-20)	AL TERMINE ESER (9+15)
12	13	14	15	16	17	18	19	20	21	22	23
-	-	-	-	-	-	-	-	-	-	-	-
-	-	-	-	-	-	-	-	-	-	-	-
-	-	-	-	-	-	-	-	-	-	-	-
-	-	-	-	-	-	-	-	-	-	-	-
1.750.000	-	-	-	-	-	-	2 000 000	250 000	-	1 750.000	-
2.000.000	-	-	-	-	-	-	2 000 000	-	-	2.000.000	-
-	-	-	-	-	-	-	-	-	-	-	-
-	-	-	-	-	-	-	13 700 000	13 700.000	-	-	-
-	-	-	-	-	-	-	-	-	-	-	-
3.750.000	-	-	-	-	-	-	17 700 000	13 950 000	-	3 750.000	-
-	-	-	-	-	-	-	-	-	-	-	-
-	-	-	-	-	-	-	-	-	-	-	-
-	-	-	-	-	-	-	-	-	-	-	-
-	-	-	-	-	-	-	-	-	-	-	-
-	-	-	-	-	-	-	-	-	-	-	-
49.361.395	-	-	-	-	-	-	150.000 000	100 638 605	-	49.361 395	-

CAPITOLO			GESTIONE DI COMPETENZA							
			PREVISIONI				SOMME ACCERTATE			DIFFERENZA ALLA
				VARIAZIONI						
CODICE	NR.	DENOMINAZIONE	INIZIALI	IN AUMENTO (7-4)	IN DIMIN (4-7)	DEFINITIVE (4+5-6)	RISCOSSE	RIMASTE DA RISCUOTERE (10-8)	TOTALI ACCERTATI (8+9)	IN PIU' (10-7)
1	2	3	4	5	6	7	8	9	10	11
414030	14030	Ritiro di depositi a cauzione presso terzi	1.000.000	-	-	1 000.000	1 000 000	-	1 000 000	-
414040	14040	Riscossione crediti diversi	1.000 000	-	-	1 000 000	-	-	-	-
414050	14050	Rimborsi di anticipazioni alle gestioni autonome	-	-	-	-	-	-	-	-
414060	14060	Prelev. della Tesoreria Provinciale dello Stato - Sezione di Torino	-	-	-	-	-	-	-	-
		TOTALE CATEGORIA XIV	152.000.000	-	-	152.000.000	101.638.605	-	101.638.605	-
		TOTALE TITOLO IV	161.000.000	-	-	169.700.000	115 588.605	-	115.588.605	-
		TITOLO V - ENTRATE DERIVANTI DA TRASFERIMENTI IN CONTO CAPITALE								
		Categoria XV - Trasferimenti dallo Stato								
515010	15010	Finanz. Ministero Ambiente per spese in conto capitale	-	2.000.000.000	-	2 000.000.000	200.000 000	1.800.000 000	2 000 000 000	-
		TOTALE CATEGORIA XV	-	2.000 000.000	-	2 000 000.000	200 000.000	1.800 000.000	2 000.000.000	-
		Categoria XVI-Trasferimenti dalle Regioni								
516010	16010	Contributi straordinari dalla Regione Piemonte e altri	-	752.309 290	-	752 309 290	-	-	706 149 290	-
		TOTALE CATEGORIA XVI	-	752.309.290	-	752 309 290	-	-	706 149.290	-
		Categoria XVII - Trasferimenti da Comuni e Province								
517010	17010	Contributo straordinario dalla Provincia di Torino	-	150.000.000	-	150 000 000	-	-	150 000 000	-
		TOTALE CATEGORIA XVII	-	150.000 000	-	150.000.000	-	-	150 000.000	-
		Categoria XVIII - Trasferimenti da altri Enti del settore pubblico e privato								

	GESTIONE DEI RESIDUI ATTIVI						GESTIONE DI CASSA				
RISPETTO PREVISIONI					VARIAZIONI				DIFFERENZE RISPETTO ALLE PREVISIONI		TOTALE DEI RESIDUI ATTIVI
IN MENO (7-10)	RESIDUI ALL'INIZIO DELL'ESERCIZIO	RISCOSSI	RIMASTE DA RISCUOTERE (16-14)	TOTALE (14+15)	IN PIU' (16-13)	IN MENO (13-16)	PREVISIONI	RISCOSSIONI	IN PIU' (20-19)	IN MENO (19-20)	AL TERMINE ESER (9+15)
12	13	14	15	16	17	18	19	20	21	22	23
-	-	-	-	-	-	-	1 000 000	1 000.000	-	-	-
1.000.000	-	-	-	-	-	-	1 000 000	-	-	1.000.000	-
-	-	-	-	-	-	-	-	-	-	-	-
-	-	-	-	-	-	-	-	-	-	-	-
50.361.395	-	-	-	-	-	-	152.000 000	101 638 605	-	50.361.395	-
54.111.395	-	-	-	-	-	-	169 700 000	115 588.605	-	54 111.395	-
-	-	-	-	-	-	-	2 000 000 000	200 000 000	-	1 800.000.000	1.800.000.000
-	-	-	-	-	-	-	2 000.000.000	200 000.000	-	1.800.000 000	1.800.000.000
46.160.000	506.115.000	15.615.000	490.500.000	506 115 000	-	-	1 258.424.290	15 615 000	-	1 242 809.290	1.196.649.290
46.160.000	506.115 000	15.615.000	490.500.000	506.115 000	-	-	1 258.424 290	15 615.000	-	1.242 809.290	1.196.649.290
-	-	-	-	-	-	-	150.000 000	-	-	150 000.000	150.000.000
-	-	-	-	-	-	-	150 000.000	-	-	150 000.000	150 000.000

CAPITOLO			GESTIONE DI COMPETENZA							
			PREVISIONI				SOMME ACCERTATE			DIFFERENZA ALLA
				VARIAZIONI						
CODICE	NR.	DENOMINAZIONE	INIZIALI	IN AUMENTO (7-4)	IN DIMIN (4-7)	DEFINITIVE (4+5-6)	RISCOSSE	RIMASTE DA RISCUOTERE (10-8)	TOTALI ACCERTATI (8+9)	IN PIU' (10-7)
1	2	3	4	5	6	7	8	9	10	11
518010	18010	Contributi straordinari erogati da Enti del settore pubblico e privato	87 000.000	20.186 400	-	107.186.400	92.940.960	14 186.400	107.127.360	-
		TOTALE CATEGORIA XVIII	87.000.000	20.186.400	-	107 186.400	92 940 960	14.186 400	107.127.360	-
		TOTALE TITOLO V	87 000.000	2 922.495.690	-	3 009 495 690	292.940 960	2.670 335 690	2.963.276.650	-
		TITOLO VI - ACCENSIONE DI PRESTITI								
		Categoria XIX - Assunzione di mutui								
619010	19010	Assunzione di mutui	-	-	-	-	-	-	-	-
		TOTALE CATEGORIA XIX	-	-	-	-	-	-	-	-
		Categoria XX - Assunzione di altri debiti finanziari								
620010	20010	Contrazione debiti diversi	-	-	-	-	-	-	-	-
620020	20020	Anticipazioni delle gestioni autonome	-	-	-	-	-	-	-	-
		TOTALE CATEGORIA XX	-	-	-	-	-	-	-	-
		Categoria XXI - Emissione di obbligazioni								
621010	21010	.....	-	-	-	-	-	-	-	-
		TOTALE CATEGORIA XXI	-	-	-	-	-	-	-	-
		TOTALE TITOLO VI	-	-	-	-	-	-	-	-
		TITOLO VII - PARTITE DI GIRO								
		Categoria XXII - Entrate aventi natura di partite di giro								
722010	22010	Ritenute erariali	600.000.000	-	20.000.000	580.000.000	550 200.962	-	550.200.962	-
722020	22020	Ritenute previdenziali e assistenziali	280.000.000	20 000 000	-	300 000.000	284 568 032	-	284.568.032	-
722030	22030	Ritenute diverse	100 000.000	-	-	100 000.000	60 952.095	-	60.952.095	-
722040	22040	Trattenute per conto terzi	12.000.000	-	-	12.000.000	9.571 283	-	9.571 283	-
722050	22050	Depositi cauzionali da terzi	20.000.000	-	-	20.000.000	-	-	-	-
722060	22060	Recupero anticipazione fondo economato	5.000.000	-	-	5.000.000	5 000 000	-	5 000 000	-

	GESTIONE DEI RESIDUI ATTIVI						GESTIONE DI CASSA				
RISPETTO PREVISIONI					VARIAZIONI				DIFFERENZE RISPETTO ALLE PREVISIONI		TOTALE DEI RESIDUI ATTIVI
IN MENO (7-10)	RESIDUI ALL'INIZIO DELL'ESERCIZIO	RISCOSSI	RIMASTE DA RISCUOTERE (16-14)	TOTALE (14+15)	IN PIU' (16-13)	IN MENO (13-16)	PREVISIONI	RISCOSSIONI	IN PIU' (20-19)	IN MENO (19-20)	AL TERMINE ESER (9+15)
12	13	14	15	16	17	18	19	20	21	22	23
59.040	18.000.000	18.000.000	-	18.000 000	-	-	125.186.400	110 940 960	-	14.245.440	14 186.400
59.040	**18.000.000**	**18.000.000**	**-**	**18.000.000**	**-**	**-**	**125.186.400**	**110.940.960**	**-**	**14.245.440**	**14.186.400**
46.219.040	524.115.000	33.615.000	490.500.000	524.115.000	-	-	3.533 610.690	326 555.960	-	3 207 054.730	1.210.835.690
-	-	-	-	-	-	-	-	-	-	-	-
-	-	-	-	-	-	-	-	-	-	-	-
-	-	-	-	-	-	-	-	-	-	-	-
-	-	-	-	-	-	-	-	-	-	-	-
-	-	-	-	-	-	-	-	-	-	-	-
-	-	-	-	-	-	-	-	-	-	-	-
-	-	-	-	-	-	-	-	-	-	-	-
-	-	-	-	-	-	-	-	-	-	-	-
29.799.038	-	-	-	-	-	-	580.000 000	550 200 962	-	29 799 038	-
15.431.968	-	-	-	-	-	-	300.000 000	284.568 032	-	15 431.968	-
39.047.905	-	-	-	-	-	-	100.000.000	60 952 095	-	39 047.905	-
2.428.717	-	-	-	-	-	-	12 000.000	9 571 283	-	2 428 717	-
20.000.000	-	-	-	-	-	-	20 000 000	-	-	20 000.000	-
-	-	-	-	-	-	-	5 000.000	5.000 000	-	-	-

CAPITOLO			GESTIONE DI COMPETENZA							
			PREVISIONI				SOMME ACCERTATE			DIFFERENZA ALLA
				VARIAZIONI						
CODICE	NR.	DENOMINAZIONE	INIZIALI	IN AUMENTO (7-4)	IN DIMIN (4-7)	DEFINITIVE (4+5-6)	RISCOSSE	RIMASTE DA RISCUOTERE (10-8)	TOTALI ACCERTATI (8+9)	IN PIU' (10-7)
1	2	3	4	5	6	7	8	9	10	11
722070	22070	Recupero anticipazione sezioni operative periferiche	-	-	-	-	-	-	-	-
722080	22080	Recupero anticipazioni varie	-	-	-	-	-	-	-	-
722090	22090	Partite in conto sospesi	-	-	-	-	-	-	-	-
		TOTALE CATEGORIA XXII	1.017.000.000	-	-	1.017.000.000	910.292.372	-	910.292.372	-
		TOTALE TITOLO VII	1.017.000.000	-	-	1.017.000.000	910.292.372	-	910.292.372	-
		RIEPILOGO DEI TITOLI								
		TITOLO I	-	-	-	-	-	-	-	-
		TITOLO II	5.096.000.000	-	-	5.096.000.000	5.048.000.000	48.000.000	5.096.000.000	-
		TITOLO III	370.000.000	20.300.000	-	390.300.000	299.263.185	11.087.886	310.351.072	-
		TITOLO IV	161.000.000	8.700.000	-	169.700.000	115.588.605	-	115.588.605	-
		TITOLO V	87.000.000	2.922.495.690	-	3.009.495.690	292.940.960	2.670.335.690	2.963.276.650	-
		TITOLO VI	-	-	-	-	-	-	-	-
		TITOLO VII	1.017.000.000	-	-	1.017.000.000	910.292.372	-	910.292.372	-
		TOTALE ENTRATE	6.731.000.000	2.951.495.690	-	9.682.495.690	6.666.085.123	2.729.423.576	9.395.508.699	-
		AVANZO DI AMMINISTRAZIONE PRESUNTO	980.000.000	67.937.300	-	1.047.937.300	-	-	-	-
		FONDO INIZIALE DI CASSA PRESUNTO	-	-	-	-	3.470.980.605	-	3.470.980.605	3.470.980.605
		TOTALE GENERALE	7.711.000.000	3.019.432.990	-	10.730.432.990	10.137.065.728	2.729.423.576	12.866.489.304	3.470.980.605

	GESTIONE DEI RESIDUI ATTIVI						GESTIONE DI CASSA				
RISPETTO PREVISIONI					VARIAZIONI				DIFFERENZE RISPETTO ALLE PREVISIONI		TOTALE DEI RESIDUI ATTIVI
IN MENO (7-10)	RESIDUI ALL'INIZIO DELL'ESERCIZIO	RISCOSSI	RIMASTE DA RISCUOTERE (16-14)	TOTALE (14+15)	IN PIU' (16-13)	IN MENO (13-16)	PREVISIONI	RISCOSSIONI	IN PIU' (20-19)	IN MENO (19-20)	AL TERMINE ESER (9+15)
12	13	14	15	16	17	18	19	20	21	22	23
-	-	-	-	-	-	-	-	-	-	-	-
-	-	-	-	-	-	-	-	-	-	-	-
-	-	-	-	-	-	-	-	-	-	-	-
106.707.628	-	-	-	-	-	-	1.017.000.000	910.292 372	-	106.707.628	-
106.707.628	-	-	-	-	-	-	1 017 000.000	910.292 372	-	106.707 628	-
-	-	-	-	-	-	-	-	-	-	-	-
-	96.000.000	96.000.000	-	96.000 000	-	-	5 192 000 000	5 144 000 000	-	48 000 000	48.000.000
79.948.928	2.342.250	2.342.250	-	2.342 250	-	-	392 642 250	301 605 436	-	91 036 814	11.087.886
54.111.395	-	-	-	-	-	-	169 700 000	115 588 605	-	54 111 395	-
46.219.040	524.115.000	33.615.000	490.500.000	524.115.000	-	-	3 533 610 690	326 555 960	-	3.207 054 730	3 160.835.690
-	-	-	-	-	-	-	-	-	-	-	-
106.707.628	-	-	-	-	-	-	1 017 000 000	910 292.372	-	106.707.628	-
286.986.991	622.457.250	131.957.250	490.500 000	622.457 250	-	-	10.304 952 940	6 798 042 373	-	3 506.910.567	3 219 923.576
1.047.937.300	-	-	-	-	-	-	-	-	-	-	-
-	-	-	-	-	-	-	3 470 980 605	3 470 980 605	-	-	-
1.334 924.291	622.457.250	131.957.250	490.500.000	622 457 250	-	-	13 775 933 545	10 269 022 978	-	3 506.910 567	3.219.923.576

PAGINA BIANCA

B - USCITE - RENDICONTO FINANZIARIO 1996

CAPITOLO

CODICE	NR.	DENOMINAZIONE	PREVISIONI			SOMME IMPEGNATE				DIFFERENZ ALLA
			INIZIALI	VARIAZIONI IN AUMENTO (7-4)	VARIAZIONI IN DIMIN (4-7)	DEFINITIVE (4÷5-6)	PAGATE	RIMASTE DA PAGARE (10-8)	TOTALI IMPEGNI (8+9)	IN PIU' (10-7)
1	2	3	4	5	6	7	8	9	10	11
		Disavanzo di amministrazione presunto	-	-	-	-	-	-	-	-
		Disavanzo iniziale di cassa presunto	-	-	-	-	-	-	-	-
		TITOLO I - SPESE CORRENTI								
		Categoria 1 - Spese per gli organi dell'Ente.								
101010	1010	Compensi al Presidente	-	-	-	-	-	-	-	-
101020	1020	Compensi ai componenti del Consiglio di Amministrazione	-	-	-	-	-	-	-	-
101030	1030	Compensi ai componenti del Collegio dei Revisori dei Conti	12.000.000	-	-	12 000.000	4 884 840	-	4.884.840	-
101040	1040	Compensi ai componenti del Comitato scientifico	-	-	-	-	-	-	-	-
101050	1050	Indennità e rimborso spese di trasporto per missioni agli organi istituzionali	23.000.000	-	-	23.000.000	4.023.605	485.000	4.508.605	-
101060	1060	Gettoni di presenza al Presidente	3.000.000	-	-	3.000.000	-	-	-	-
101070	1070	Gettoni di presenza ai Consiglieri e Revisori	10.000.000	-	-	10.000.000	-	-	-	-
		Totale categoria 1	48.000.000	-	-	48.000.000	8.908.445	485.000	9.393.445	-
		Categoria 2 - Oneri per il personale in attività di servizio								
102010	2010	Stipendi ed altri assegni fissi al personale dipendente	2.330.000.000	48.000.000	-	2.378.000.000	2.363.690.431	12.700.790	2.376.391.221	-
101020	2020	Stipendi ed altri assegni fissi al personale operaio	-	-	-	-	-	-	-	-

RISPETTO PREVISIONI IN MENO (7-10)	RESIDUI ALL'INIZIO DELL'ESERCIZIO	PAGATI	RIMASTE DA PAGARE (16-14)	TOTALE (14+15)	VARIAZIONI IN PIU' (16-13)	VARIAZIONI IN MENO (13-16)	PREVISIONI (7+13)	PAGAMENTI (8+14)	DIFFERENZE RISPETTO ALLE PREVISIONI IN PIU' (20-19)	DIFFERENZE RISPETTO ALLE PREVISIONI IN MENO (19-20)	TOTALE DEI RESIDUI ATTIVI AL TERMINE ESE (9+15)
12	13	14	15	16	17	18	19	20	21	22	23
-	-	-	-	-	-	-	-	-	-	-	-
-	-	-	-	-	-	-	-	-	-	-	-
-	-	-	-	-	-	-	-	-	-	-	-
-	-	-	-	-	-	-	-	-	-	-	-
7.115.160	-	-	-	-	-	-	12.000.000	4 884.840	-	7.115.160	-
-	-	-	-	-	-	-	-	-	-	-	-
18.491.395	-	-	-	-	-	-	23.000.000	4.023.605	-	18.976.395	485.000
3.000.000	-	-	-	-	-	-	3.000.000	-	-	3.000.000	-
10.000.000	-	-	-	-	-	-	10.000.000	-	-	10.000.000	-
38.606.555	-	-	-	-	-	-	48.000.000	8.908.445	-	39.091.555	485.000
1.608.779	-	-	-	-	-	-	2.378.000.000	2.363.690.431	-	14.309.569	12.700.790
-	-	-	-	-	-	-	-	-	-	-	-

CAPITOLO

CODICE	NR.	DENOMINAZIONE	PREVISIONI	VARIAZIONI		SOMME IMPEGNATE				DIFFERENZ ALLA
			INIZIALI	IN AUMENTO (7-4)	IN DIMIN (4-7)	DEFINITIVE (4+5-6)	PAGATE	RIMASTE DA PAGARE (10-8)	TOTALI IMPEGNI (8+9)	IN PIU' (10-7)
1	2	3	4	5	6	7	8	9	10	11
102030	2030	Compensi per lavoro straordinario, turni e incentivi al personale impiegatizio	480 000.000	45.000.000	-	525.000.000	294.784.941	230.215.059	525.000.000	-
102040	2040	Compensi per lavoro straordinario al personale operaio	-	-	-	-	-	-	-	-
102050	2050	Indennità e rimborsi spese di trasporto per missioni in territorio nazionale	60.000.000	20.000.000	-	80.000.000	69.518.692	1 608.779	71.127.471	-
102060	2060	Indennità e rimborsi spese di trasporto per missioni all'estero	2.000.000	-	-	2.000.000	-	-	-	-
102070	2070	Indennità e rimborsi spese di trasporto per trasferimenti	10.000.000	-	10.000.000	-	-	-	-	-
102080	2080	Oneri previdenziali e assistenziali a carico dell'Ente.	890.000.000	-	-	890.000.000	832.934.329	57.065.671	890.000.000	-
102090	2090	Altri oneri sociali a carico dell'Ente (INAIL) e altre coperture infortunistiche varie	180.000.000	-	-	180.000.000	150.846 400	10.597.600	161.444.000	-
102100	2100	Corsi per il personale e partecipazione alle spese per corsi indetti da Enti Istit. e amministrazioni varie	30.000.000	-	-	30.000.000	20.924.000	1.919.850	22.843.850	-
102110	2110	Compartecipazioni varie al personale per *conco.,ammende e risarcim. danni*	15.000.000	-	-	15.000.000	-	-	-	-
102120	2120	Servizi sociali a favore del personale (Mensa, ecc.).	110.000.000	-	-	110.000.000	71.314.918	14.636.500	85.951.418	-
		Totale categoria 2	4.107.000.000	113.000.000	10.000.000	4.210.000.000	3.804.013.711	328.744.249	4.132.757.960	-
		Categoria 3 – Oneri per il personale in quiescenza								
103010	3010	Pensioni a carico dell'Ente	700.000	-	-	700.000	663.000	-	663.000	-

RISPETTO PREVISIONI	RESIDUI ALL'INIZIO DELL'ESERCIZIO	PAGATI	RIMASTE DA PAGARE	TOTALE	VARIAZIONI		PREVISIONI	PAGAMENTI	DIFFERENZE RISPETTO ALLE PREVISIONI		TOTALE DEI RESIDUI ATTIVI AL TERMINE ESE
IN MENO (7-10)			(16-14)	(14+15)	IN PIU' (16-13)	IN MENO (13-16)	(7+13)	(8+14)	IN PIU' (20-19)	IN MENO (19-20)	(9+15)
12	13	14	15	16	17	18	19	20	21	22	23
-	203.101.274	199.884.631	-	199.884.631	-	3.216.643	728.101.274	494.669.572	-	233.431.702	230.215.059
-	-	-	-	-	-	-	-	-	-	-	-
8.872.529	3.318.482	3.318.482	-	3.318.482	-	-	83.318.482	72.837.174	-	10.481.308	1.608.779
2.000.000	-	-	-	-	-	-	2.000.000	-	-	2.000.000	-
-	-	-	-	-	-	-	-	-	-	-	-
-	78.000.000	63.747.527	-	63.747.527	-	14.252.473	968.000.000	896.681.856	-	71.318.144	57.065.671
18.556.000	-	-	-	-	-	-	180.000.000	150.846.400	-	29.153.600	10.597.600
7.156.150	-	-	-	-	-	-	30.000.000	20.924.000	-	9.076.000	1.919.850
15.000.000	-	-	-	-	-	-	15.000.000	-	-	15.000.000	-
24.048.582	15.866.100	15.866.100	-	15.866.100	-	-	125.866.100	87.181.018	-	38.685.082	14.636.500
77.242.040	300.285.856	282.816.740	-	282.816.740	-	17.469.116	4.510.285.856	4.086.830.451	-	423.455.405	328.744.249
37.000	-	-	-	-	-	-	700.000	663.000	-	37.000	-

CAPITOLO			GESTIONE DI COMPETENZA							
			PREVISIONI			SOMME IMPEGNATE				DIFFERENZ ALLA
				VARIAZIONI						
CODICE	NR.	DENOMINAZIONE	INIZIALI	IN AUMENTO (7-4)	IN DIMIN (4-7)	DEFINITIVE (4+5-6)	PAGATE	RIMASTE DA PAGARE (10-8)	TOTALI IMPEGNI (8+9)	IN PIU' (10-7)
1	2	3	4	5	6	7	8	9	10	11
		Totale categoria 3	700 000	-	-	700 000	663.000	-	663 000	-
		Categoria 4 - Spese per l'acquisto di beni di consumo e prestazione di servizi								
104010	4010	Fitti passivi e oneri locativi	135.000.000	15 000.000	-	150.000.000	141.507.000	4 998.000	146.505.000	-
104020	4020	Spese per acqua, gas ed energia elettrica	30 000.000	8.000.000	-	38.000.000	34.369.777	1 312.176	35.681.953	-
104030	4030	Spese per il riscaldamento	50.000.000	13.000.000	-	63.000 000	51.454.600	7.282.865	58.737.465	-
104040	4040	Canoni vari (pulizie locali,vigilanza,ecc.)	47.000.000	9.000.000	-	56.000 000	48.546.014	6.043.136	54.589 150	-
104050	4050	Premi di assicurazione contro rischi, incendi e furti.	13 000.000	7.000.000	-	20.000.000	9.561 999	-	9.561 999	-
104060	4060	Spese postali,telegrafiche,telefoniche, spedizioni e svincoli	70.000.000	3.000.000	-	73 000 000	69.397 909	1.383.652	70.781 561	-
104070	4070	Spese per l'acquisto di pubblicazioni di frequente consultazione e per uso ufficio	10 000.000	-	-	10.000.000	8 398.984	-	8.398.984	-
104080	4080	Spese per stampa annali, monog. bollett estr. atti ecc.	5.000.000	-	-	5 000 000	3 530 387	-	3 530.387	-
104090	4090	Spese per l'acquisto di materiali di consumo economato.	20 000.000	-	-	20 000 000	15 980 398	3 951 255	19 931 653	-
104100	4100	Spese per l'acquisto di materiali di consumo di carattere tecnico	5.000.000	-	-	5.000.000	3 401 989	-	3.401.989	-
104110	4110	Spese di eserc., manutenz., riparaz. e noleggio di automezzi, macchine agricole ecc.	83.000.000	5.160.000	-	88 160 000	82 550 175	5.581 681	88 131 856	-

GESTIONE DEI RESIDUI ATTIVI							GESTIONE DI CASSA				
RISPETTO PREVISIONI	RESIDUI ALL'INIZIO DELL'ESERCIZIO	PAGATI	RIMASTE DA PAGARE	TOTALE	VARIAZIONI		PREVISIONI	PAGAMENTI	DIFFERENZE RISPETTO ALLE PREVISIONI		TOTALE DEI RESIDUI ATTIVI AL TERMINE ESE
IN MENO (7-10)					IN PIU'	IN MENO			IN PIU'	IN MENO	
			(16-14)	(14+15)	(16-13)	(13-16)	(7+13)	(8+14)	(20-19)	(19-20)	(9+15)
12	13	14	15	16	17	18	19	20	21	22	23
37.000	-	-	-	-	-	-	700 000	663 000	-	37.000	-
3.495.000	6.583.800	6.583.800	-	6.583 800	-	-	156 583 800	148.090 800	-	8 493 000	4.998.000
2.318.047	-	-	-	-	-	-	38 000 000	34 369 777	-	3 630.223	1.312 176
4.262.535	2.286.490	2.286.490	-	2.286.490	-	-	65.286 490	53.741.090	-	11 545.400	7 282.865
1.410.850	4.039.145	4 039.145	-	4 039 145	-	-	60 039 145	52 585 159	-	7.453 966	6 043.136
10.438.001	-	-	-	-	-	-	20 000 000	9.561 999	-	10.438.001	-
2.218.439	687.500	687.500	-	687 500	-	-	73 687 500	70.085.409	-	3 602.091	1.383.652
1.601.016	-	-	-	-	-	-	10 000 000	8 398 984	-	1 601.016	-
1.469.613	-	-	-	-	-	-	5 000 000	3 530 387	-	1 469 613	-
68.347	1.463.356	1.463.356	-	1 463 356	-	-	21 463 356	17 443 754	-	4 019 602	3.951.255
1.598.011	-	-	-	-	-	-	5 000 000	3.401 989	-	1.598 011	-
28.144	5.459.815	5.459.815	-	5 459.815	-	-	93 619 815	88.009 990	-	5.609.825	5.581.681

CAPITOLO			GESTIONE DI COMPETENZA							
			PREVISIONI			SOMME IMPEGNATE				DIFFERENZ ALLA
				VARIAZIONI						
CODICE	NR.	DENOMINAZIONE	INIZIALI	IN AUMENTO (7-4)	IN DIMIN (4-7)	DEFINITIVE (4+5-6)	PAGATE	RIMASTE DA PAGARE (10-8)	TOTALI IMPEGNI (8+9)	IN PIU' (10-7)
1	2	3	4	5	6	7	8	9	10	11
104120	4120	Manutenzione e riparazione mobili, mac. d'ufficio,attrezz. tecnica e calcol. elettronici, ecc.	30.000.000	-	-	30 000 000	26 364.709	3 382 445	29 747.154	-
104130	4130	Manutenzione, riparazione, adatt. locali e rel. impianti.	60 000.000	95 000.000	-	155.000.000	94 159.474	60.840.526	155.000.000	-
104140	4140	Spese per elaborazioni dati	4.300.000	-	-	4.300.000	4.165 000	-	4.165.000	-
104150	4150	Spese cartog., classific. terreni, ecc.	5.000.000	-	-	5.000.000	184.450	-	184.450	-
104160	4160	Spese per indennizzi a terzi per ricerche di laboratorio e di compagna	-	-	-	-	-	-	-	-
104170	4170	Spese per l'attività divulgativa, partecip a convegni, mostre, manifest., scambi culturali e iscrizionia società scientifiche	35.000.000	190 000.000	-	225.000 000	196 992.481	28.007.519	225.000.000	-
104180	4180	Corrispettivi per prestazioni professionali e per incarichi speciali; compensi per accompagnamento comitive.	200.000.000	-	-	200.000 000	172.798.991	27.201.009	200.000.000	-
104190	4190	Spese per concorsi, funzionamento commissioni, comitati, ecc.	10.000.000	-	-	10 000 000	319.000	-	319.000	-
104200	4200	Spese per accertamenti sanitari, cure, ricoveri, protesi, ecc.	20.000.000	10 000.000	-	30.000 000	29 559 571	-	29.559 571	-
104210	4210	Spese per acquisto vestiario, divise, materiali di equipaggiamento, ecc.	160.000.000	-	-	160.000.000	48.009.269	102.778.852	150.788.121	-
104220	4220	Spese di rappresentanza e casuali	10.000.000	2.000.000	-	12 000 000	8.979.372	705.000	9.684.372	-
104230	4230	Spese per trasporto materiali vari.	40.000.000	-	10.000.000	30.000.000	27.998.642	-	27.998.642	-
		Totale categoria 4	1.042.300.000	357 160.000	10.000.000	1 389.460.000	1 078.230.191	253 468.116	1.331.698.307	-

GESTIONE DEI RESIDUI ATTIVI							GESTIONE DI CASSA				
RISPETTO PREVISIONI					VARIAZIONI				DIFFERENZE RISPETTO ALLE PREVISIONI		TOTALE DEI RESIDUI ATTIVI
IN MENO (7-10)	RESIDUI ALL'INIZIO DELL'ESERCIZIO	PAGATI	RIMASTE DA PAGARE (16-14)	TOTALE (14+15)	IN PIU' (16-13)	IN MENO (13-16)	PREVISIONI (7+13)	PAGAMENTI (8+14)	IN PIU' (20-19)	IN MENO (19-20)	AL TERMINE ESE (9+15)
12	13	14	15	16	17	18	19	20	21	22	23
252.846	7.848.050	7.848.050	-	7 848 050	-	-	37 848 050	34 212 759	-	3.635.291	3.382.445
-	2.811.082	2.811.082	-	2.811.082	-	-	157.811.082	96.970 556	-	60.840.526	60.840.526
135.000	-	-	-	-	-	-	4.300 000	4.165 000	-	135.000	-
4.815.550	-	-	-	-	-	-	5.000.000	184.450	-	4.815 550	-
-	-	-	-	-	-	-	-	-	-	-	-
-	800.000	800.000	-	800.000	-	-	225.800.000	197 792 481	-	28 007 519	28 007.519
-	30.000.000	30.000.000	-	30.000.000	-	-	230 000.000	202.798 991	-	27.201.009	27.201.009
9.681.000	-	-	-	-	-	-	10.000.000	319 000	-	9 681 000	-
440.429	693.800	693.800	-	693 800	-	-	30.693 800	30 253 371	-	440 429	-
9.211.879	3.213.000	3.213.000	-	3 213 000	-	-	163 213 000	51.222 269	-	111.990.731	102.778.852
2.315.628	-	-	-	-	-	-	12 000.000	8.979 372	-	3.020.628	705.000
2.001.358	-	-	-	-	-	-	30 000.000	27.998.642	-	2.001.358	-
57.761.693	65.886.038	65.886.038	-	65.886.038	-	-	1.455.346.038	1.144.116 229	-	311 229.789	253.468.116

CAPITOLO			GESTIONE DI COMPETENZA							
			PREVISIONI			SOMME IMPEGNATE				DIFFERENZ ALLA
				VARIAZIONI						
CODICE	NR.	DENOMINAZIONE	INIZIALI	IN AUMENTO (7-4)	IN DIMIN. (4-7)	DEFINITIVE (4+5-6)	PAGATE	RIMASTE DA PAGARE (10-8)	TOTALI IMPEGNI (8+9)	IN PIU' (10-7)
1	2	3	4	5	6	7	8	9	10	11
		Categoria 5 - Spese per prestazioni istituzionali								
105010	5010	Ricerche scientifiche,studi,pubblicazioni documentazioni varie e spese per catture di fauna selvatica.	80.000.000	-	-	80.000.000	12.308.182	67.691.818	80.000.000	-
105020	5020	Spesa per l'ordinaria gestione e il normale funzionamento del C.A. "Paradisia" e della S.B.M. in Valnontey - Cogne.	20.000.000	-	-	20.000.000	5.164.442	1.072.000	6.236.442	-
105030	5030	Indennizzi per danni selvaggina	5.000.000	-	-	5.000.000	-	-	-	-
105040	5040	Acquisto e trasporto sale per selvaggina medicinali e materiale sanitario.	7.000.000	-	-	7.000.000	1.737.252	-	1.737.252	-
105050	5050	Mantenimento, addestramento e cure animali ausiliari.	15.000.000	-	-	15.000.000	13.050.390	-	13.050.390	-
105060	5060	Gestione museo,cineteca,fototeca, diosteca,svolgimento attività divulgativa, turistica,didattica e sociale.	517.000.000	52.123.790	-	569.123.790	555.336.471	13.759.310	569.095.781	-
105070	5070	Segnaletica,studio/piano di assetto territoriale del Parco, realizzazione progetti di fattibilità, acquisto materiali per i centri di informazione,ecc.	65.000.000	1.182.649.200	-	1.247.649.200	86.115.370	1.160.172.200	1.246.287.570	-
105080	5080	Studio del piano e regolamento del Parco	-	-	-	800.000.000	-	800.000.000	800.000.000	-
		Totale categoria 5	709.000.000	1.234.772.990	-	2.743.772.990	673.712.107	2.042.695.328	2.716.407.435	-
		Categoria 6 - Trasferimenti passivi								
106010	6010	Interventi assistenziali e sociali a favore del personale in servizio,di quello cessato dal servizio e alle loro famiglie.	-	-	-	-	-	-	-	-

GESTIONE DEI RESIDUI ATTIVI							GESTIONE DI CASSA				
RISPETTO PREVISIONI					VARIAZIONI				DIFFERENZE RISPETTO ALLE PREVISIONI		TOTALE DEI RESIDUI ATTIVI
IN MENO (7-10)	RESIDUI ALL'INIZIO DELL'ESERCIZIO	PAGATI	RIMASTE DA PAGARE (16-14)	TOTALE (14+15)	IN PIU' (16-13)	IN MENO (13-16)	PREVISIONI (7+13)	PAGAMENTI (8+14)	IN PIU' (20-19)	IN MENO (19-20)	AL TERMINE ESE (9+15)
12	13	14	15	16	17	18	19	20	21	22	23
-	228.206.855	112.344.160	115.862.695	228.206.855	-	-	308 206 855	124 652 342	-	183.554.513	183.554.513
13.763.558	5.355.000	5.355.000	-	5.355.000	-	-	25.355 000	10.519.442	-	14.835.558	1.072.000
5.000.000	-	-	-	-	-	-	5 000 000	-	-	5 000.000	-
5.262.748	3.635.280	3.635.280	-	3.635.280	-	-	10 635 280	5 372 532	-	5 262.748	-
1.949.610	-	-	-	-	-	-	15 000 000	13.050 390	-	1 949.610	-
28.009	87.725.900	87.725.900	-	87.725.900	-	-	656.849.690	643.062.371	-	13.787.319	13.759.310
1.361.630	1.033.654.913	640.201.325	393.453.588	1.033.654.913	-	-	2 281 304 113	726 316 695	-	1 554 987 418	1 553 625.788
-	-	-	-	-	-	-	800 000 000	-	-	800.000.000	800.000.000
27.365.555	1.358.577.948	849.261.665	509.316.283	1.358.577.948	-	-	4 102.350 938	1 522 973 772	-	2.579 377.166	2.552.011.611
-	-	-	-	-	-	-	-	-	-	-	-

CAPITOLO			GESTIONE DI COMPETENZA							
			PREVISIONI			SOMME IMPEGNATE				DIFFERENZ ALLA
				VARIAZIONI						
CODICE	NR.	DENOMINAZIONE	INIZIALI	IN AUMENTO (7-4)	IN DIMIN. (4-7)	DEFINITIVE (4+5-6)	PAGATE	RIMASTE DA PAGARE (10-8)	TOTALI IMPEGNI (8+9)	IN PIU' (10-7)
1	2	3	4	5	6	7	8	9	10	11
106020	6020	Equo indennizzo al personale per la perdita integrità fisica subita per infermità contratta per causa di servizio	-	-	-	-	-	-	-	-
106030	6030	Altri trasferimenti passivi	-	-	-	-	-	-	-	-
106040	6040	Contributi,concorsi e oblazioni a fondo perduto	-	-	-	-	-	-	-	-
		Totale categoria 6	-	-	-	-	-	-	-	-
		Categoria 7 - Oneri finanziari.								
107010	7010	Interessi su mutui	4.000.000	-	-	4.000 000	1 639.076	-	1 639.076	-
107020	7020	Interessi sui c/c bancari	-	-	-	-	-	-	-	-
107030	7030	Spese e commissioni bancarie.	-	-	-	-	-	-	-	-
		Totale categoria 7	4.000.000	-	-	4.000 000	1 639 076	-	1.639.076	-
		Categoria 8 - Oneri tributari								
108010	8010	Imposte,tasse e tributi vari e canoni di abbonamento.	90.000.000	-	-	90.000.000	63.628.030	-	63.628.030	-
		Totale categoria 8	90.000.000	-	-	90.000 000	63 628 030	-	63 628.030	-
		Categoria 9 - Poste correttive,compensative di entrate correnti								
109010	9010	Restituzione e rimborsi diversi	3.000.000	-	-	3.000 000	-	-	-	-
		Totale categoria 9	3 000.000	-	-	3 000 000	-	-	-	-
		Categoria 10 - Somme non classificabili in altre voci.								
110010	10010	Spese per liti,arbitraggi,risarcimenti,ecc.	50.000 000	47.000.000	-	97.000 000	84.920 600	11 561 192	96 481.792	-
110020	10020	Fondo di riserva	180.000.000	-	136.500 000	43.500.000	-	-	-	-
110030	10030	Oneri vari e straordinari	-	-	-	-	-	-	-	-
110040	10040	Spese di realizzo entrate	-	-	-	-	-	-	-	-

GESTIONE DEI RESIDUI ATTIVI							GESTIONE DI CASSA				
RISPETTO PREVISIONI	RESIDUI ALL'INIZIO DELL'ESERCIZIO	PAGATI	RIMASTE DA PAGARE	TOTALE	VARIAZIONI		PREVISIONI	PAGAMENTI	DIFFERENZE RISPETTO ALLE PREVISIONI		TOTALE DEI RESIDUI ATTIVI AL TERMINE ESE
IN MENO (7-10)			(16-14)	(14+15)	IN PIU' (16-13)	IN MENO (13-16)	(7+13)	(8+14)	IN PIU' (20-19)	IN MENO (19-20)	(9+15)
12	13	14	15	16	17	18	19	20	21	22	23
-	-	-	-	-	-	-	-	-	-	-	-
-	-	-	-	-	-	-	-	-	-	-	-
-	-	-	-	-	-	-	-	-	-	-	-
-	-	-	-	-	-	-	-	-	-	-	-
2.360.924	-	-	-	-	-	-	4.000 000	1 639.076	-	2.360.924	-
-	-	-	-	-	-	-	-	-	-	-	-
-	-	-	-	-	-	-	-	-	-	-	-
2.360.924	-	-	-	-	-	-	4.000.000	1 639 076	-	2.360 924	-
26.371.970	-	-	-	-	-	-	90 000 000	63 628 030	-	26.371.970	-
26.371.970	-	-	-	-	-	-	90.000.000	63 628.030	-	26 371 970	-
3.000.000	-	-	-	-	-	-	3.000.000	-	-	3.000.000	-
3.000.000	-	-	-	-	-	-	3 000 000	-	-	3.000 000	-
518.208	-	-	-	-	-	-	97 000 000	84 920 600	-	12 079.400	-
43.500.000	-	-	-	-	-	-	43.500 000	-	-	43.500 000	-
-	-	-	-	-	-	-	-	-	-	-	-
-	-	-	-	-	-	-	-	-	-	-	-

CAPITOLO			GESTIONE DI COMPETENZA							
			PREVISIONI			SOMME IMPEGNATE				DIFFERENZ ALLA
				VARIAZIONI						
CODICE	NR.	DENOMINAZIONE	INIZIALI	IN AUMENTO (7-4)	IN DIMIN (4-7)	DEFINITIVE (4+5-6)	PAGATE	RIMASTE DA PAGARE (10-8)	TOTALI IMPEGNI (8+9)	IN PIU' (10-7)
1	2	3	4	5	6	7	8	9	10	11
110050	10050	Altre spese non classificabili	1.000.000	-	-	1.000.000	-	-	-	-
		Totale categoria 10	231.000.000	47.000.000	136.500.000	141.500.000	84.920.600	11.561.192	96.481.792	-
		TOTALE TITOLO I	6.235 000.000	1.591.932.990	146 500.000	8.630.432.990	5.715 715.160	2.636 953.885	8 352 669 045	-
		TITOLO II - SPESE IN CONTO CAPITALE								
		Categoria 11 - Acquisizione beni di uso durevole e opere immobiliari.								
211010	11010	Acquisto terreni	-	-	-	-	-	-	-	-
211020	11020	Acquisto edifici	-	-	-	-	-	-	-	-
211030	11030	Acquisizione diritti reali	-	-	-	-	-	-	-	-
211040	11040	Spese per progetto e costruzioni immobili.	-	-	-	-	-	-	-	-
211050	11050	Ricostruzioni ripristino,trasformazioni di immobili e relative progettazioni	900.000.000	-	300 000 000	600 000.000	-	600 000 000	600.000 000	-
211060	11060	Spese per miglioramento fondiario.	-	-	-	-	-	-	-	-
		Totale categoria 11	900.000.000	-	300 000 000	600 000 000	-	600 000 000	600 000 000	-
		Categoria 12 - Acquisizioni di immobilizzazioni tecniche								
212010	12010	Acquisto mobili,arredi,macchine d'ufficio ecc.	70.000.000	-	-	70 000 000	29 563.143	40 436.857	70.000.000	-
212020	12020	Acquisto libri e pubblicazioni per biblioteca	7 000 000	-	-	7 000 000	1 625 850	-	1.625.850	-
212030	12030	Acquisto macchine,attrezzi scientifici e attrezzature tecniche.	50.000 000	-	-	50.000 000	19 503 995	-	19 503 995	-
212040	12040	Acquisto macchine e attrezzature agricole.	-	-	-	-	-	-	-	-
212050	12050	Acquisto automezzi	60.000 000	23 000.000	-	83.000 000	82 000 000	-	82.000 000	-

GESTIONE DEI RESIDUI ATTIVI							GESTIONE DI CASSA				
RISPETTO PREVISIONI					VARIAZIONI				DIFFERENZE RISPETTO ALLE PREVISIONI		TOTALE DEI RESIDUI ATTIVI
IN MENO (7-10)	RESIDUI ALL'INIZIO DELL'ESERCIZIO	PAGATI	RIMASTE DA PAGARE (16-14)	TOTALE (14+15)	IN PIU' (16-13)	IN MENO (13-16)	PREVISIONI (7+13)	PAGAMENTI (8+14)	IN PIU' (20-19)	IN MENO (19-20)	AL TERMINE ESE (9+15)
12	13	14	15	16	17	18	19	20	21	22	23
1.000.000	-	-	-	-	-	-	1 000 000	-	-	1 000.000	-
45.018.208	-	-	-	-	-	-	141.500 000	84 920 600	-	56.579.400	11.561.192
277.763.945	1.724.749.842	1.197.964.443	509.316.283	1.707 280.726	-	17.469 116	10 355 182 832	6.913 679 603	-	3.441.503 229	3.146.270.168
-	238.000.000	-	-	-	-	238 000 000	238 000 000	-	-	238.000.000	-
-	-	-	-	-	-	-	-	-	-	-	-
-	-	-	-	-	-	-	-	-	-	-	-
-	-	-	-	-	-	-	-	-	-	-	-
-	1.022 564.413	382.194.869	640.369.544	1.022.564 413	-	-	1.622 564 413	382 194 869	-	1 240 369 544	1.240.369.544
-	-	-	-	-	-	-	-	-	-	-	-
-	1.260.564.413	382.194.869	640 369.544	1.022 564 413	-	238.000 000	1 860 564 413	382.194 869	-	1 478 369.544	1.240.369.544
-	16.862.300	16.862.300	-	16 862.300	-	-	86 862 300	46 425 443	-	40 436 857	40.436.857
5.374.150	-	-	-	-	-	-	7 000 000	1 625.850	-	5 374 150	-
30.496.005	20.000.000	18.562 572	-	18.562.572	-	1 437 428	70 000 000	38 066 567	-	31 933 433	-
-	-	-	-	-	-	-	-	-	-	-	-
1.000.000	23.324.000	23.324.000	-	23 324 000	-	-	106 324 000	105 324 000	-	1 000.000	-

CAPITOLO			GESTIONE DI COMPETENZA							
			PREVISIONI			SOMME IMPEGNATE				DIFFERENZ ALLA
				VARIAZIONI						
CODICE	NR.	DENOMINAZIONE	INIZIALI	IN AUMENTO (7-4)	IN DIMIN (4-7)	DEFINITIVE (4+5-6)	PAGATE	RIMASTE DA PAGARE (10-8)	TOTALI IMPEGNI (8+9)	IN PIU' (10-7)
1	2	3	4	5	6	7	8	9	10	11
212060	12060	Acquisto bestiame.	-	-	-	-	-	-	-	-
12070	12070	Ripristino,trasformazioni,manutenzioni straordinarie,impianti,attrezz. e macch.	-	-	-	-	-	-	-	-
212080	12080	Grandi manutenzioni automezzi	-	-	-	-	-	-	-	-
		Totale categoria 12	187.000 000	51.000 000	-	210.000.000	132 692 988	40.436 857	173.129.845	-
		Categoria 13-Acquisto di valori immob								
213010	13010	Acquisto titoli emessi e garantiti dallo stato ed assimilati	-	-	-	-	-	-	-	-
213020	13020	Depositi buoni postali	-	-	-	-	-	-	-	-
213030	13030	Acquisto di altri titoli di credito	-	-	-	-	-	-	-	-
		Totale categoria 13	-	-	-	-	-	-	-	-
		Categoria 14 - Concessioni di credito di anticipazioni.								
214010	14010	Versamenti in deposito.	-	-	-	-	-	-	-	-
214020	14020	Versamenti in depositi bancari per il fondo indennità e licenziamento.	110.000.000	-	-	110.000.000	110 000.000	-	110.000 000	-
214030	14030	Depositi e cauzioni.	10.000.000	-	-	10.000.000	-	-	-	-
214040	14040	Anticipazioni alle gestioni autonome	-	-	-	-	-	-	-	-
214050	14050	Versamenti presso la Tesoreria Provinciale dello Stato-Sez. di Torino	-	-	-	-	-	-	-	-
		Totale categoria 14	120.000.000	-	-	120 000 000	110 000.000	-	110.000.000	-
		Categoria 15 - Indennità di anzianità e similari al personale cessato dal servizio.								
215010	15010	Indennità di anzianità e similari al personale cessato dal servizio.	150.000.000	-	-	150.000 000	100.638 605	-	100.638 605	-

GESTIONE DEI RESIDUI ATTIVI							GESTIONE DI CASSA				
RISPETTO PREVISIONI	RESIDUI ALL'INIZIO DELL'ESERCIZIO	PAGATI	RIMASTE DA PAGARE	TOTALE	VARIAZIONI		PREVISIONI	PAGAMENTI	DIFFERENZE RISPETTO ALLE PREVISIONI		TOTALE DEI RESIDUI ATTIVI AL TERMINE ESE
IN MENO (7-10)			(16-14)	(14+15)	IN PIU' (16-13)	IN MENO (13-16)	(7+13)	(8+14)	IN PIU' (20-19)	IN MENO (19-20)	(9+15)
12	13	14	15	16	17	18	19	20	21	22	23
-	-	-	-	-	-	-	-	-	-	-	-
-	-	-	-	-	-	-	-	-	-	-	-
-	-	-	-	-	-	-	-	-	-	-	-
36.870.155	60.186.300	58.748.872	-	58.748.872	-	1.437 428	270.186.300	191 441 860	-	78.744.440	40.436.857
-	-	-	-	-	-	-	-	-	-	-	-
-	-	-	-	-	-	-	-	-	-	-	-
-	-	-	-	-	-	-	-	-	-	-	-
-	-	-	-	-	-	-	-	-	-	-	-
-	-	-	-	-	-	-	110 000.000	110 000.000	-	-	-
10.000.000	-	-	-	-	-	-	10 000.000	-	-	10.000 000	-
-	-	-	-	-	-	-	-	-	-	-	-
-	-	-	-	-	-	-	-	-	-	-	-
10.000.000	-	-	-	-	-	-	120 000 000	110 000 000	-	10 000 000	-
49.361.395	-	-	-	-	-	-	150 000.000	100 638 605	-	49.361.395	-

CAPITOLO			GESTIONE DI COMPETENZA							
			PREVISIONI			SOMME IMPEGNATE				DIFFERENZ ALLA
				VARIAZIONI						
CODICE	NR.	DENOMINAZIONE	INIZIALI	IN AUMENTO (7-4)	IN DIMIN (4-7)	DEFINITIVE (4+5-6)	PAGATE	RIMASTE DA PAGARE (10-8)	TOTALI IMPEGNI (8+9)	IN PIU' (10-7)
1	2	3	4	5	6	7	8	9	10	11
		Totale categoria 15	150.000.000	-	-	150 000 000	100 638 605	-	100.638.605	-
		TOTALE TITOLO II	1.357.000 000	51 000 000	-	1 080 000 000	343 331 593	640 436 857	983 768.450	-
		TITOLO III - ESTINZIONE DI MUTUI ED ANTICIPAZIONI								
		Categoria 16 - Rimborso di mutui.								
316010	16010	Rimborso di mutui	2.000.000	1.000.000	-	3.000.000	2.299.742	-	2.299 742	-
		Totale categoria 16	2.000.000	1.000 000	-	3.000 000	2.299.742	-	2.299 742	-
		Categoria 17 - Rimborsi di anticipazioni passive								
317010	17010	Restituzione anticipazioni di cassa all'Istituto Tesoriere.	-	-	-	-	-	-	-	-
317020	17020	Altri rimborsi di anticipazioni passive.	-	-	-	-	-	-	-	-
		Totale categoria 17	-	-	-	-	-	-	-	-
		Categoria 18 - Rimborsi di obbligazioni								
318010	18010	.....	-	-	-	-	-	-	-	-
		Totale categoria 18	-	-	-	-	-	-	-	-
		Categoria 19 - Restituzione alle gestioni autonome di anticipazioni								
319010	19010	Restituzione alle gestioni autonome di anticipazioni	-	-	-	-	-	-	-	-
		Totale categoria 19	-	-	-	-	-	-	-	-
		Categoria 20 - Estinzione debiti diversi								
320010	20010	Estinzione debiti diversi	-	-	-	-	-	-	-	-
		Totale categoria 20	-	-	-	-	-	-	-	-
		TOTALE TITOLO III	2.000.000	-	-	3.000.000	2 299 742	-	2 299.742	-

GESTIONE DEI RESIDUI ATTIVI							GESTIONE DI CASSA				
RISPETTO PREVISIONI	RESIDUI ALL'INIZIO DELL'ESERCIZIO	PAGATI	RIMASTE DA PAGARE	TOTALE	VARIAZIONI		PREVISIONI	PAGAMENTI	DIFFERENZE RISPETTO ALLE PREVISIONI		TOTALE DEI RESIDUI ATTIVI
IN MENO (7-10)			(16-14)	(14+15)	IN PIU' (16-13)	IN MENO (13-16)	(7+13)	(8+14)	IN PIU' (20-19)	IN MENO (19-20)	AL TERMINE ESE (9+15)
12	13	14	15	16	17	18	19	20	21	22	23
49.361.395	-	-	-	-	-	-	150 000.000	100 638 605	-	49.361 395	-
96.231.550	1.320.750.713	440.943 741	640 369 544	1 081.313 285	-	239 437 428	2.400 750.713	784 275.334	-	1.616 475 379	1.280.806.401
700.258	-	-	-	-	-	-	3.000.000	2.299.742	-	700.258	-
700.258	-	-	-	-	-	-	3.000.000	2 299.742	-	700.258	-
-	-	-	-	-	-	-	-	-	-	-	-
-	-	-	-	-	-	-	-	-	-	-	-
-	-	-	-	-	-	-	-	-	-	-	-
-	-	-	-	-	-	-	-	-	-	-	-
-	-	-	-	-	-	-	-	-	-	-	-
-	-	-	-	-	-	-	-	-	-	-	-
-	-	-	-	-	-	-	-	-	-	-	-
-	-	-	-	-	-	-	-	-	-	-	-
-	-	-	-	-	-	-	-	-	-	-	-
-	-	-	-	-	-	-	-	-	-	-	-
700.258	-	-	-	-	-	-	3 000.000	2 299 742	-	700.258	-

CAPITOLO			GESTIONE DI COMPETENZA							
			PREVISIONI			SOMME IMPEGNATE				DIFFERENZ ALLA
				VARIAZIONI						
CODICE	NR.	DENOMINAZIONE	INIZIALI	IN AUMENTO (7-4)	IN DIMIN (4-7)	DEFINITIVE (4+5-6)	PAGATE	RIMASTE DA PAGARE (10-8)	TOTALI IMPEGNI (8+9)	IN PIU' (10-7)
1	2	3	4	5	6	7	8	9	10	11
-		TITOLO IV - PARTITE DI GIRO								
		Categoria 21 - Spese aventi natura di partita di giro								
421010	21010	Ritenute erariali	600.000.000	-	20.000.000	580.000.000	550.200.000	-	550.200.000	-
421020	21020	Ritenute previdenziali	280.000.000	20.000.000	-	300.000.000	284.568.224	-	284.568.224	-
421030	21030	Ritenute diverse	100.000.000	-	-	100.000.000	60.952.327	-	60.952.327	-
421040	21040	Restituzioni trattenute conto terzi	12.000.000	-	-	12.000.000	9.571.283	-	9.571.283	-
421050	21050	Restituzioni depositi cauzionali da terzi	20.000.000	-	-	20.000.000	-	-	-	-
421060	21060	Anticipazioni fondo economato	5.000.000	-	-	5.000.000	5.000.000	-	5.000.000	-
421070	21070	Anticipazioni sezioni operative periferiche	-	-	-	-	-	-	-	-
421080	21080	Anticipazioni varie	-	-	-	-	-	-	-	-
421090	21090	Partite in conto sospesi.	-	-	-	-	-	-	-	-
		Totale categoria 21	1.017.000.000	20.000.000	20.000.000	1.017.000.000	910.291.834	-	910.291.834	-
		TOTALE TITOLO IV	1.017.000.000	20.000.000	20.000.000	1.017.000.000	910.291.834	-	910.291.834	-
		RIEPILOGO DEI TITOLI								
		TITOLO I	6.235.000.000	2.395.432.990	-	8.630.432.990	5.715.715.160	2.636.953.885	8.352.669.045	-
		TITOLO II	457.000.000	623.000.000	-	1.080.000.000	343.331.593	640.436.857	983.768.450	-
		TITOLO III	2.000.000	1.000.000	-	3.000.000	2.299.742	-	2.299.742	-
		TITOLO IV	1.017.000.000	20.000.000	20.000.000	1.017.000.000	910.291.834	-	910.291.834	-
		TOTALE DELLE SPESE	7.711.000.000	3.039.432.990	20.000.000	10.730.432.990	6.971.638.329	3.277.390.742	10.249.029.071	-
		DISAVANZO DI AMMINISTRAZIONE PRESUNTO	-	-	-	-	-	-	-	-
		DISAVANZO INIZIALE DI CASSA PRESUNTO	-	-	-	-	-	-	-	-
		TOTALE GENERALE	7.711.000.000	3.039.432.990	20.000.000	10.730.432.990	6.971.638.329	3.277.390.742	10.249.029.071	-

GESTIONE DEI RESIDUI ATTIVI							GESTIONE DI CASSA				
RISPETTO PREVISIONI					VARIAZIONI				DIFFERENZE RISPETTO ALLE PREVISIONI		TOTALE DEI RESIDUI ATTIVI
IN MENO (7-10)	RESIDUI ALL'INIZIO DELL'ESERCIZIO	PAGATI	RIMASTE DA PAGARE (16-14)	TOTALE (14+15)	IN PIU' (16-13)	IN MENO (13-16)	PREVISIONI (7+13)	PAGAMENTI (8+14)	IN PIU' (20-19)	IN MENO (19-20)	AL TERMINE ESE (9+15)
12	13	14	15	16	17	18	19	20	21	22	23
29.800.000	-	-	-	-	-	-	580 000 000	550 200 000	-	29.800.000	-
15.431.776	-	-	-	-	-	-	300 000.000	284 568 224	-	15.431.776	-
39.047.673	-	-	-	-	-	-	100.000 000	60 952 327	-	39.047.673	-
2.428.717	-	-	-	-	-	-	12 000.000	9 571.283	-	2.428.717	-
20.000.000	-	-	-	-	-	-	20 000.000	-	-	20.000.000	-
-	-	-	-	-	-	-	5 000.000	5 000 000	-	-	-
-	-	-	-	-	-	-	-	-	-	-	-
-	-	-	-	-	-	-	-	-	-	-	-
-	-	-	-	-	-	-	-	-	-	-	-
106.708.166	-	-	-	-	-	-	1.017.000.000	910.291 834	-	106.708.166	-
106.708.166	-	-	-	-	-	-	1 017.000.000	910.291 834	-	106.708 166	-
277.763.945	1.724.749.842	1.197.964.443	509.316.283	1.707.280 726	-	17.469 116	10.355 182.832	6.913.679 603	-	3.441.503 229	3.146.270.168
96.231.550	1.320.750.713	440.943.741	640.369.544	1.081.313.285	-	239 437.428	2 400 750.713	784 275.334	-	1.616.475.379	1.280.806.401
700.258	-	-	-	-	-	-	3.000.000	2.299 742	-	700.258	-
106.708.166	-	-	-	-	-	-	1.017.000 000	910 291 834	-	106.708.166	-
481.403.919	3.045.500.555	1.638.908.184	1.149.685.827	2.788.594.011	-	256 906 544	13 775.933.545	8 610 546 513	-	5.165 387.032	4.427.076.569
-	-	-	-	-	-	-	-	-	-	-	-
-	-	-	-	-	-	-	-	-	-	-	-
481.403.919	3.045.500.555	1.638.908.184	1.149.685.827	2.788.594.011	-	256 906 544	13 775 933 545	8.610 546 513	-	5.165.387.032	4.427.076.569

CONTO PATRIMONIALE

ATTIVITA'

I- CATEGORIA "A" - BENI IMMOBILI

1) TERRENI	Valore precedente	L. 115.255.532
	Variazioni	L. -------
	Valore attuale	L. 115.255.532

Si fa notare che nessuna variazione si é verificata nel corso dell'esercizio per quanto attiene la consistenza dei terreni.

2) FABBRICATI	Valore precedente	L. 8.637.906.564
	Incremento	L. 333.043.879
	Valore attuale	L. 8.970.950.443

L'incremento netto di L. 333.043.879, rispetto alla consistenza patrimoniale all'inizio dell'esercizio, si é determinato come segue:

1) Fabbricato in località Sort, Rhemes Notre Dame, Aosta

ditta Gran Combin snc, s.n.c., Aosta
- saldo fatt. n.104/95 per lavori di esecuzione impianto elettrico L. 4.641.000

Ditta Danchasaz Livio, Jovençan, Aosta
- saldo fatt. n. 36/96 per lavori di rifacimento tetto L. 10.827.249

2) Fabbricato in località Piantonetto, Locana, Torino

ditta Negri Aldo, Pont Canavese, Torino
- saldo fatt. n. 4/95 per lavori di ristrutturazione fabbricato, V stato av. L. 55.036.300

3) Fabbricato in Noasca, Torino

ditta Negri Aldo, Pont Canavese, Torino
- saldo fatt. n. 5/96 per lavori di riparazione

stabulari e rifacimento recinzione L. 5.358.570

4) Fabbricato "Villetta" in Cogne, Aosta

ditta Ielàsi Antonio & C. snc
- saldo fatt. n. 15/96 per lavori di ristrutturazione fabbricato, IV stato avanzamento L. 21.769.000
- saldo fatt. n. 40/96 per lavori di ristrutturazione fabbricato, stato finale L. 8.746.851

5) Fabbricato in loc. Orvieille, Valsavarenche, Aosta

Ditta Danchasaz Livio, Jovençan, Aosta
- saldo fatt. n. 27/96 per lavori di ripristino urgenti L. 124.950.000

6) Fabbricato in loc. Poignon, Villeneuve, Aosta

Ditta Danchasaz Livio, Jovençan, Aosta
- saldo fatt. n. 37/96 per lavori di sistemazione fabbricato L. 6.534.343

7) Fabbricato "Paradisia", Cogne, Aosta

ditta Scala & C. snc, Aosta
- saldo fattura n. 14/96 per lavori di rifacimento terrazza L. 5.890.500
- saldo fattura n. 33/96 per lavori di rifacimento terrazza, saldo L. 2.001.806

8) Fabbricato in loc. Giavin, Ronco Canavese, Torino

ditta Edilnardi snc, Locana, Torino
- saldo fatt. n. 14/96 per sistemazione acquedotto L. 15.054.214
- saldo fatt. n. 23/96 per sistemazione fabbricato L. 7.620.046

9) Fabbricato in località Lauson, Cogne, Aosta

Ditta Danchasaz Livio, Jovençan, Aosta
- saldo fatt. n. 33/96 per lavori di sistemazione fabbricato, I stato avanzamento L. 64.614.000

Totale corrispondente al miglioramento patrimoniale della CAT. A/2 **L.333.043.879**

Riguardo alle variazioni, sia in aumento, sia in diminuzione, verificatesi nel corso dell'esercizio, ci si esime dal fornire illustrazioni di dettaglio, reputandosi sufficientemente chiare le risultanze che emergono dal conto patrimoniale.

SITUAZIONE PATRIMONIALE AL 31.12.1996

		CONSISTENZE		DIFFERENZA	
NUMERO CONTI	ATTIVITA'	al 01.01.96	al 31.12.1996	in più	in meno
	Disponibilità liquide				
	Cosse				
	CRT dipendenza di Aosta	-	-	-	-
	Banche				
132819	Tes. Prov. Stato sez. di Aosta	3 470 980.605	1.658.476.465	-	1.812.504.140
	Conti correnti postali	-	-	-	-
131927575	Altri conti correnti (fondo vincolato per TFR)	893 331.991	902.693.386	9.361.395	-
		4.364.312.596	2.561.169.851	9.361.395	1.812.504.140
	Residui attivi				
	Crediti verso lo Stato ed altri Enti	602.115.000	3.208.835.690	2.606.720.690	-
	Crediti verso iscritti,soci e terzi contribuenti	-	-	-	-
	Crediti verso acquirenti utenti,ecc	2.342.250	11.087.886	8.745.636	-
	Crediti diversi	18.000.000	-	-	18.000.000
		622.457.250	3.219.923.576	2.615.466.326	18.000.000
	Crediti bancari e finanziari				
	Depositi vincolati	-	-	-	-
	Mutui e anticipazioni attive	-	-	-	-
	Crediti per annualità,semestralità ecc.				
	scontate a terzi.	-	-	-	-
	Prestiti al personale	-	-	-	-
	Crediti verso gestioni autonome	-	-	-	-
	Depositi cauzionali	40.685.148	36.099.648	-	4.585.500
	Crediti diversi bancari e finanziari	-	-	-	-
		40.685.148	36.099.648	-	4.585.500
	Rimanenze attive d'esercizio				
	Rimanenze di prodotti	-	-	-	-

SITUAZIONE PATRIMONIALE AL 31 12.1996

NUMERO CONTI	ATTIVITA'	CONSISTENZE al 01.01 96	CONSISTENZE al 31.12.1996	DIFFERENZA in più	DIFFERENZA in meno
	Rimanenze di materie prime e materiali di consumo (magazzino)	-	124.699.356	124.699.356	-
	Rimanze diverse	-	-	-	-
	Riscontri attivi	-	-	-	-
		-	124.699.356	124.699.356	-
	Investimenti mobiliari				
	Partecipazioni azionarie	-	-	-	-
	Conferimenti e quote in altri Enti	-	-	-	-
	Titoli emessi o garantiti dallo Stato e assimilati	100.000	100.000	-	-
	Obbligazioni e cartelle fondiarie	-	-	-	-
	Buoni postali	-	-	-	-
	Altri titoli di credito	-	-	-	-
		100.000	100.000	-	-
	Immobili				
	Edifici:	8.637.906.564	8.970.950.443	333.043.879	-
	Terreni:	115.255.532	115.255.532	-	-
	Costruzioni in corso	-	-	-	-
	Diritti reali	-	-	-	-
		8 753.162.096	9.086.205.975	333.043.879	-
	Immobilizzazioni Tecniche				
	Impianti, attrezzature e macchinari	919.776.724	955.931.161	36.154.437	-
	Automezzi - attrezzi	635.526.014	678.981.564	43.455.550	-
	Mobili e macchine	1.176.078.411	1.233.121.299	57.042.888	-
		2.731.381.149	2.868.034.024	136.652.875	-
	Altri beni				
	Animali ausiliari	-	-	-	-
	A) volumi costituenti la biblioteca	65.092.710	73.677.344	8.584.634	-
	B) materiale divulgativo alienabile	401.970 286	474.440.368	72.470.082	-

SITUAZIONE PATRIMONIALE AL 31.12.1996

		CONSISTENZE		DIFFERENZA	
NUMERO CONTI	ATTIVITA'	al 01.01.96	al 31.12.1996	in più	in meno
	Museo				
	A) materiale costituente il museo	15.851.300	15.851.300	-	-
	B) materiale alienabile	5.806.500	5.806.500	-	-
	Fotografie, films e varie	137 290.101	141.465.371	4.175.270	-
	Magazzino	124.699.356	-	-	124.699.356
		750.710.253	711.240.883	85.229.986	124.699.356
	Altri costi pluriennali				
	Spese di sostituzione, ampliamento e riorganizzazione	-	-	-	-
	Costi e perdite emissione prestiti	-	-	-	-
	Costi pluriennali diversi	-	-	-	-
		-	-	-	-
	TOTALE ATTIVITA'	17.262.808.492	18.607.473.313	3.304.453.817	1.959.788.996
	Deficit patrimoniale				
	Disavanzo economico esercizio precedente	1.434.930.940	-	-	1.434.930.940
	Disavanzo economico dell'esercizio	-	3.189.215.157	3.189.215.157	-
		18.697.739.432	21.796.688.470	6.493.668.974	3.394.719.936
	Totale a pareggio				
	Conti d'ordine				
	Valori di terzi depositati a cauzione, a garanzia,	4.529.969	5.529.969	1.000.000	-
	Conti diversi	3.205	3.205	-	-
		4.533.174	5.533.174	1.000.000	-

SITUAZIONE PATRIMONIALE AL 31.12.1996

NUMERO CONTI	PASSIVITA'	CONSISTENZE		DIFFERENZA	
		al 01.01.96	al 31.12.1996	in più	in meno
	Debiti di Tesoreria				
	Anticipazioni del Tesoriere	-	-	-	-
	Scoperti di c/c	-	-	-	-
		-	-	-	-
	Residui passivi				
	Debiti verso lo Stato ed altri Enti	78.000.000	-	-	78.000.000
	Debiti verso iscritti, soci e terzi per prestazioni dovute	-	-	-	-
	Debiti verso fornitori	2.151.168.537	2.935.472.392	784.303.855	-
	Debiti verso terzi per prestazioni ricevute	346.626.552	1.129.369.409	782742857	-
	Debiti diversi	469.705.466	362.234.768	-	107.470.698
		3.045.500.555	4.427.076.569	1.567.046.712	185.470.698
	Debiti bancari e finanziari				
	Mutui ed anticipazioni passive	11.541.459	9.241.717	-	2.299.742
	Obbligazioni in circolazione	-	-	-	-
	Debiti verso il personale per depositi	-	-	-	-
	Debiti verso gestioni autonome	-	-	-	-
	Debiti diversi bancari e finanziari	-	-	-	-
		11.541.459	9.241.717	-	2.299.742
	Rimanenze passive d'esercizio				
	Riserve tecniche	-	-	-	-
	Riscontri passivi	-	-	-	-
		-	-	-	-
	Fondi di accantonamento vari				
	Fondo liquidazione indennità anzianità personale	893.331.991	902.693.386	9.361.395	-
	Fondo imposte e tasse	-	-	-	-
	Fondo rischi	-	-	-	-
		893.331.991	902.693.386	9.361.395	-

SITUAZIONE PATRIMONIALE AL 31.12.1996

NUMERO CONTI	PASSIVITA'	CONSISTENZE		DIFFERENZA	
		al 01.01.96	al 31.12.1996	in più	in meno
	Poste rettificative dell'attivo				
	Fondo svalutazione crediti	-	-	-	-
	Fondo svalutazione titoli e partecipazioni	-	-	-	-
	Fondo Amm/to immobili	259.137.197	524.577.076	265.439.876	-
	Fondo Amm/to impianti attrezzature e macch.	321.921.853	378.973.651	57.051.798	-
	Fondo Amm/to automezzi, mobili e macchinari d'ufficio	268.234.611	335.546.665	67.312.054	-
		849.293.661	1.239.097.392	389.803.728	187.770.440
	TOTALE PASSIVITA'	4.799.667.666	6.578.109.064	1.966.211.835	-
	Patrimonio netto				
	Fondo di dotazione	13.898 071.766	-	-	13.898.071.766
	Riserve obbligatorie	-	-	-	-
	Riserve facoltative	-	-	-	-
	Fondo rivalutazione conguaglio monetario	-	-	-	-
	Avanzo economico esercizi precedenti	-	15.218.579.406	15.218.579.406	-
	Avanzo economico dell'esercizio	-	-	-	-
		18 697.739.432	21.796.688.470	17.184.791.241	14.085.842.206
	TOTALE PAREGGIO				
	Conti d'ordine				
	Terzi per valori depositati a cauzione, a garanzia, ecc.	4.529.969	5.529.969	1.000.000	-
	Conti diversi	3.205	3.205	-	-
		4.533.174	5.533.174	1.000.000	-

CONTO ECONOMICO DELL'ESERCIZIO 1996

Parte prima

ENTRATE E SPESE FINANZIARIE CORRENTI

itolo I NTRATE CONTRIBUTIVE		Titolo I SPESE CORRENTI	
at. 1^ - Aliquote contributive, ecc.	0	Cat. 1^ - Spese per gli organi dell'Ente	9.393.445
at. 2^- Quote partecipazione iscritti, ecc.	0	Cat. 2^- Oneri per il pers in attività di servizio	4.132.757.960
itolo II NTRATE DERIVANTI DA TRSFERIMENTI CORRENTI			
at.3^ - Trasferimenti dallo Stato	5.000.000.000	Cat. 3^ - Oneri per il personale in quiescenza	663.000
at. 4^ - Trasferimenti dalle Regione	48.000.000	Cat. 4^ - Spese per acquisto beni consumo e servizi	1.331.698.307
at. 5^ - Trasferimenti da Comuni e Province	48.000.000	Cat. 5^ - Spese per prestazioni istituzionali	2.716.407.435
at. 6^ - Trasferimenti da altri Enti	0	Cat. 6^ - Trasferimenti passivi	0
itolo III LTRE ENTRATE			
at. 7^ - Entrate derivanti da vendite, ecc.	160.396.502	Cat. 7^ - Oneri finanziari	1.639.076
at. 8^ - Redditi e proventi patrimoniali	77.744.306	Cat 8^ - Oneri tributari	63.628.030
at. 9^ - Poste correttive e compensative ecc.	60.093.315	Cat. 9^ - Poste correttive e comp.entrate correnti	0
at.10^- Entrate non classificabili	12.116.949	Cat.10^- Spese non classificabili in altre voci	96.481.792
otale parte prima	5.406.351.072	Totale parte prima	8.352.669.045

Parte seconda

COMPONENTI CHE NON DANNO LUOGO A MOVIMENTI FINANZIARI

A) Entrate accertate in precedenti esercizi di pertinenza dell'esercizio:		A) Spese di competenza, impegnata in precedenti esercizi:	
Contributi o premi per le prestazioni istituzionali	0	Rimanenza iniziale di prodotti	0
Trasferimenti (contributi, oblazioni, ecc.)	0	Materie prime e materiali di consumo, viveri	0
Redditi e proventi patrimoniali	0	Risconti iniziali di spese per locazioni ed utenze	0
Vendite di prodotti e materiali diversi	0	Spese per servizi esterni	0
Vendite di pubblicazioni	0	Spese diverse di amministrazione	0
Ricavi pluriennali	0	Spese di trasferimenti	0
	0	Oneri finanziari	0
		Spese diverse	0
		Costi pluriennali	0
			0
B) Produzioni e movimenti interni		B) Produzioni e movimemti interni	
Prodotti in natura impianti ed altre immobilizzazioni ottenuti con mezzi propri da capitalizzare	0	Oneri in natura	0
	0		0
C) Trasferimenti attivi in natura		C) Trasferimenti passivi in natura	
(oblazioni, lasciti, donazioni in natura)	0	Contributi, concorsi, soccorsi e oblazioni in natura	0
	0		0

D) Variazioni patrimoniali straordinarie:		D) Ammortamemti e deperimenti	
Soppravvenienze attive	0	Immobili	265.439.876
Insussistenze passive	256.906.544	Impianti attrezzature e macchinari	57.051.798
	256.906.544	Automezzi, mobili e macchine d'ufficio	67.312.054
		Diversi	0
			389.803.728
	0		
E) Spese impegnate di competenza di successivi esercizi	0	E) Svalutazione e deprezzamenti	
		Svalutazione crediti	0
		Svalutazione titoli	0
		Deprezzamento immobili, impianti, macchine ecc.	0
		Eliminazione impianti ed altre immobilizzazioni non ammortizzati	0
			0
	0		
		F) Accantonamento per oneri presunti di competenza	
		Imposte e tasse da regolare	0
		Altri oneri da definire	0
		Accantonamenti diversi	0
		Accantonamenti a fondo rischi	0
			0

		G) Quota dell'esercizio per l'adeguamento del fondo indennità anzianità del personale	110.000.000
			110.000.000
		H) Variazioni patrimoniali straordinarie	
		Soppravenienze passive	0
		Insussistenze attive	0
			0
		I) Entrate accertate nell'esercizio di pertinenza di successivi esercizi	0
			0
TOTALE PARTE (II)	256.906.544	TOTALE PARTE (II)	499.803.728
TOTALE GENERALE (I + II)	5.663.257.616	TOTALE GENERALE (I + II)	8.852.472.773
Disavanzo economico	3.189.215.157	Avanzo economico	0
TOTALE A PAREGGIO	8.852.472.773	TOTALE A PAREGGIO	8.852.472.773

CONTO CONSUNTIVO ESERCIZIO

ANNO 1996

TABELLA

"A"

Situazione residui attivi

PAGINA BIANCA

CONTO CONSUNTIVO 1996

Situazione residui attivi

TABELLA "A"

Num. d'ord.	Esercizio di provenienza	Capitolo	Estremi delibera di accertamento	Debitore	Oggetto	Consistenza all'01.01.1996	Riscossioni effettuate nel corso dell'esercizio	Residui riconosciuti insussistenti	Somme rimaste da riscuotere	Residui di nuova istituzione	Consistenza al 31 12.1996
1	1993	16010	C.A. n. 13 30.04.93	RAVA	Contributo straordinario per programmi di ricerca	90 500 000	-	-	90.500.000	-	90.500.000
2	1994	5010	C.A. n. 21 26.10.93	Provincia Torino	Contributo	48.000 000	48 000.000	-	-	-	-
3	1994	16010	C.S. n. 5 25.03.94	Regione Piemonte RAVA	Contributo Straord. prog.Interreg 14N Contributo realizzazione sentieri Natura	115 615 000	15.615 000	-	100.000 000	-	100.000.000
4	1995	5010	C.S. n. 124 31.10.94	Provincia Torino	Contributo Ordinario	48 000.000	48.000.000	-	-	-	-
5	1995	7020	C.S. n. 134 14.11.94	Diversi	Vendita pubblicazioni, ecc.	1.228.250	1.228.250	-	-	-	-
6	1995	7050	C.S. n. 134 14.11.94	Diversi	Acquisto spazio pubblicitario	1.114 000	1.114.000	-	-	-	-
7	1995	16010	C S. n. 134 14.11.94	Regione V.d.A.	Contributo per realizzazione centro visita di Valsavarenche	300 000 000	-	-	300 000 000	-	300 000.000
8	1995	18010	C S n. 173 27 11 95	CRT	Contributo per acquisto motoslitta	18 000 000	18 000.000	-	-	-	-
					TOTALE RESIDUI ATTIVI DEGLI ESERCIZI PRECEDENTI	622 457.250	131 957 250	-	490 500.000	-	490.500.000

Num.	Esercizio di provenienza	Capitolo	Estremi delibera di accertamento	Debitore	Oggetto	Consistenza all'01 01 1996	Riscossioni effettuate nel corso dell'esercizio	Residui riconosciuti insussistenti	Somme rimaste da riscuotere	Residui di nuova istituzione	Consistenza al 31.12.1996
9	1996	5010	C.S. n. 160 31.10.95	Provincia Torino	Contributo ordinario	-	-	-	-	48 000.000	48.000.000
10	1996	7020	C.S. n. 160 31.10.95	Ssignori Diversi	Vendita pubblicazioni, ecc.	-	-	-	-	1 850.000	1.850.000
11	1996	7050	C.S. n. 160 31.10.95	Signori diversi	Altri proventi	-	-	-	-	8 952 000	8.952.000
12	1996	7050	C S. n. 160 31.10.95	Signori diversi	diritti d'autore	-	-	-	-	285.886	285.886
13	1996	15010	C.S. n. 101 19.06.96	Ministero Ambiente	Contributo triennale	-	-	-	-	1.800 000 000	1.800.000.000
14	1996	16010	C.S. n. 101 19.06.96	RAVA	Centro Visitatori loc. Chanavey (Rhemes)	-	-	-	-	560.172 200	560.172.200
15	1996	16010	C S. n. 101 19.06.96	RAVA	Centro Visitatori loc. Dègioz Valsavarenche	-	-	-	-	87 477 090	87.477.090
16	1996	16010	C.S. n. 218 20.11.96	RAVA	Contributo per corso aggiorn direttori e aree protette	-	-	-	-	58 500 000	58.500.000
17	1996	17010	C.S. n. 101 19.06.96	Provincia Torino	Contrubuto per real eco film festival	-	-	-	-	150 000 000	150.000 000
18	1996	18010	C S. n. 101 19 06.96	CMGP	Contributo per incarico progettuale C V Chanavey (R.N D)	-	-	-	-	14 186 400	14.186.400
					TOTALE RESIDUI ATTIVI DELL'ESERCIZIO	-	-	-	-	2 729.423 576	2 729 423 576
					TOTALE RESIDUI ATTIVI AL 31.12 96	622 457 250	131 957 250	-	490 500 000	2 729 423 576	3 219.923.576

CONTO CONSUNTIVO ESERCIZIO

ANNO 1996

TABELLA

"B"

Situazione residui passivi

PAGINA BIANCA

CONTO CONSUNTIVO ESERCIZIO 1996

Situazione residui passivi

TABELLA "B"

Num. d'ord.	Esercizio di provenienza	Capitolo	Estremi delibere di impegno	Creditore	Oggetto	Consistenza all'1 1.96	Pagamenti effettuati nel corso dell'eserc.	Residui riconosciuti insussistenti	Somme rimaste da pagare	Residui di nuova istituzione	Consistenza al 31.12.96
1	1989	2030	C.A. n. 30 13.07.90	Personale dipendente	Corresponsione compenso per prestazioni di lavoro straordinario,turni festivi e notturni (ott-Nov-dic.89) e compensi incentivanti la produttività (saldo anno 1989).	-		-	-	-	-
2	1989	2080	C.A. n.30 13.07.90	INPS, ENPDEP e GESCAL	Contributi previdenziali e assistenziali a carico Ente su competenze arretrate	-		-	-	-	-
3	1989	11010	C.A. n.30 13.07.90	Diversi	Acquisto terreni	238 000 000		238 000 000	-	-	-
4	1990	2030	C.A. n.13 06.05.91	Personale dipendente	Corresponsione compenso per prest. lavoro straordinario,turni festini e notturni e compensi incentivanti la produttività (saldo anno 1990)	-		-	-	-	-

Num. d'ord.	Esercizio di provenienza	Capitolo	Estremi delibere di impegno	Creditore	Oggetto	Consistenza all'1 1.96	Pagamenti effettuati nel corso dell'eserc.	Residui riconosciuti insussistenti	Somme rimasle da pagare	Residui di nuova istituzione	Consistenza al 31.12.96
5	1992	5010	C.A. n. 33 28.10.91	Diversi	Ricerche scientifiche studi,pubblicazioni documentazioni varie.	-	-	-	-	-	-
6	1993	5010	C.A. n.33 28.10.91	Diversi	Ricerche scientifiche, studi, pubblicazioni, documentazioni varie	68.383 756	45.305.052	-	23 078.704	-	23.078.704
7	1993	11050	C.A. n.22 25.05.92	Diversi	Spese per ricostruzioni, ripristini e trasformazione di immobili	369.809.809	274.167.953	-	95.641.856	-	95.641.856
8	1994	5010	C.A. n. 21 26.10.93	Diversi	Ricerche scientifiche: studi,pubblic.,docum	93.218.347	14.973.008	-	78 245.339	-	78.245.339
9	1994	5070	C.S. n. 138 28.11.94	Diversi	Segnaletica,studio piano di assetto territoriale del Parco	776.953.003	476.792.800	-	300.160 203	-	300.160.203
10	1994	11050	C.S. n.138 28.11.94	Diversi	Costruzione,ripristino trasformazioni immobili	652.754 604	108.026 916	-	544 727.688	-	544.727.688
11	1995	2030	C.S. n. 124 31.10.94	Diversi	Compensi per lavoro straord.,turni e comp. incentivanti	203 101 274	199.884.631	3.216.643	-	-	-
12	1995	2050	C.S. n. 124 31.10.94	Diversi	Indennità e rimborso spese di trasporto per.missioni	3.318.482	3 318.482	-	-	-	-
13	1995	2080	C.S. n. 124 31.10.94	Diversi	Oneri previdenziali ed assistenziali a carico dell'Ente	78.000 000	63.747.527	14.252.473	-	-	-

Num. d'ord.	Esercizio di provenienza	Capitolo	Estremi delibere di impegno	Creditore	Oggetto	Consistenza all'1 1.96	Pagamenti effettuati nel corso dell'eserc.	Residui riconosciuti insussistenti	Somme rimaste da pagare	Residui di nuova istituzione	Consistenza al 31.12.96
14	1995	2120	C.S. n. 124 31.10.94	Diversi	Servizi sociali a favore del personale (mensa, ecc.)	15 866.100	15.866.100	-	-	-	-
15	1995	4010	C.S. n. 124 31.10.94	Diversi	Fitti passivi ed oneri locativi	6.583.800	6.583.800	-	-	-	-
16	1995	4030	C.S. n. 124 31.10.94	Diversi	spese per riscaldamento	2.286.490	2.286.490	-	-	-	-
17	1995	4040	C.S. n. 124 31.10.94	Diversi	Canoni vari(pulizia locali,lavaggio vestiario,biancheria)	4 039.145	4.039 145	-	-	-	-
18	1995	4060	C.S. n. 124 31.10.94	Diversi	Spese postali,telegraf. telefonoche,sped. svincoli.	687 500	687.500	-	-	-	-
19	1995	4090	C.S. n. 124 31.10.94	Diversi	spese per l'acquisto di materiale di consumo economato	1.463.356	1 463.356	-	-	-	-
20	1995	4110	C.S. n. 124 31.10.94	Diversi	Spese eserc., manut. riparaz. automezzi, macchine d'ufficio	5 459.815	5 459.815	-	-	-	-
21	1995	4120	C.S n. 124 31.10.94	Diversi	Manutenz. riparaz mobili,macchine , calcolatore	7 848 050	7 848.050	-	-	-	-
22	1995	4130	C.S. n. 124 31.10.94	Diversi	Manutenz riparaz ed adatt. locali e relativi impianti	2.811 082	2 811.082	-	-	-	-
23	1995	4170	C.S. n. 124 31.10.94	Diversi	Spese per l'attività divulgativa partecip. a convegni, ecc	800 000	800 000	-	-	-	-

Num. d'ord.	Esercizio di provenienza	Capitolo	Estremi delibere di impegno	Creditore	Oggetto	Consistenza all'1 1.96	Pagamenti effettuati nel corso dell'eserc.	Residui riconosciuti insussistenti	Somme rimaste da pagare	Residui di nuova istituzione	Consistenza al 31.12.96
24	1995	4180	C.S. n. 124 31.10.94	Diversi	Corrispettivi per prestaz. prof.li, per incarichi speciali	30.000.000	30.000.000	-	-	-	-
25	1995	4200	C.S. n. 124 31.10.94	Diversi	Spese per accertamenti sanitari,cure,ricoveri,protesi	693 800	693.800	-	-	-	-
26	1995	4210	C.S. n 124 31.10.94	Diversi	Spese per acquisto vestiario,divise e capi equipaggiamento	3 213.000	3.213 000	-	-	-	-
27	1995	5010	C.S. n. 124 31.10.94	Diversi	Ricerche scientifiche. studi,pubblic.,docum	66.604 752	52 066.100	-	14.538 652	-	14.538.652
28	1995	5020	C S. n. 124 31.10.94	Diversi	Stazione meteorologica C.A. Paradisia	5 355 000	5 355 000	-	-	-	-
29	1995	5040	C.S. n. 124 31.10.94	Diversi	Acquisto sale per selvaggina,medicinali, materiale sanitario	3.635 280	3 635 280	-	-	-	-
30	1995	5060	C.S. n. 124 31.10.94	Diversi	Gestione museo,cineteca,fototeca,attività divulgativa,ecc	87.725 900	87.725 900	-	-	-	-
31	1995	5070	C.S. n. 124 31.10.94	Diversi	Segnaletica,studio piano di assetto territoriale del Parco	256.701 910	163 408 525	-	93.293.385	-	93.293.385
32	1995	12010	C.S. n. 124 31.10.94	Diversi	Acquisto mobili,arredi macchine d'ufficio,ec.	16 862.300	16 862 300	-	-	-	-
33	1995	12030	C.S. n. 124 31.10.94	Diversi	Acquisto macchine, attrezzature scient., e attrezzature tec.	20.000.000	18.562.572	1.437 428	-	-	-

Num. d'ord.	Esercizio di provenienza	Capitolo	Estremi delibere di impegno	Creditore	Oggetto	Consistenza all'1 1 96	Pagamenti effettuati nel corso dell'eserc.	Residui riconosciuti insussistenti	Somme rimaste da pagare	Residui di nuova istituzione	Consistenza al 31.12.96
34	1995	12050	C.S. n. 173 27.11.95	Diversi	Acquisto automezzi	23.324.000	23.324.000	-	-	-	-
					TOTALE RESIDUI PASSIVI DEGLI ESERCIZI PRECEDENTI	3.045.500.555	1.638.908.184	256.906.544	1.149.685.827	-	1.149.685.827

Num. d'ord.	Esercizio di provenienza	Capitolo	Estremi delibere di impegno	Creditore	Oggetto	Consistenza all'1.1.96	Pagamenti effettuati nel corso dell'eserc.	Residui riconosciuti insussistenti	Somme rimaste da pagare	Residui di nuova istituzione	Consistenza al 31.12.96
35	1996	1050	C.S. n. 160 31.10.95	Diversi	Rimborso spese miss. agli Organi Istituz.	-	-	-	-	485.000	485.000
36	1996	2010	C.S. n. 160 31.10.95	Diversi	Stip. ed altri ass. fissi al pers. dipend.	-	-	-	-	12.700.790	12.700.790
37	1996	2030	C S. n. 160 31.10.95	Diversi	Compensi per lavoro straord.,turni e comp. incentivanti	-	-	-	-	230.215.059	230.215.059
38	1996	2050	C.S. n. 160 31.10.95	Diversi	Ind.e rimborso spese di trasp.per missioni	-	-	-	-	1.608.779	1.608.779
39	1996	2080	C.S. n. 160 31.10.95	Diversi	Oneri previdenziali ed assistenziali	-	-	-	-	57.065.671	57.065.671
40	1996	2090	C.S. n 160 31.10.95	Diversi	Altri oneri sociali a carico dell'Ente (INAIL) ecc.	-	-	-	-	10.597.600	10.597.600
41	1996	2100	C.S. n. 160 31.10.95	Diversi	Corsi per il pers e partec.spese corsi ind da Enti	-	-	-	-	1.919.850	1.919.850
42	1996	2120	C.S. n. 160 31.10.95	Diversi	Servizi sociali a favore del personale (mensa, ecc.)	-	-	-	-	14.636.500	14.636.500
43	1996	4010	C.S. n. 160 31.10.95	Diversi	Fitti passivi ed oneri locativi	-	-	-	-	4.998.000	4.998.000
44	1996	4020	C.S. n. 160 31.10.95	Diversi	Spese acqua,gas ed energia elettrica	-	-	-	-	1.312.176	1.312.176
45	1996	4030	C.S. n. 160 31.10.95	Diversi	spese per riscaldamento	-	-	-	-	7.282.865	7.282.865
46	1996	4040	C.S. n. 160 31 10.95	Diversi	Canoni vari(pulizia locali,lavaggio vestiario,biancheria)	-	-	-	-	6.043.136	6.043.136

Num. d'ord.	Esercizio di provenienza	Capitolo	Estremi delibere di impegno	Creditore	Oggetto	Consistenza all'1.1.96	Pagamenti effettuati nel corso dell'eserc.	Residui riconosciuti insussistenti	Somme rimaste da pagare	Residui di nuova istituzione	Consistenza al 31.12.96
47	1996	4060	C.S. n. 160 31.10.95	Diversi	Spese post.telegraf. telef.,sped. svincoli	-	-	-	-	1.383.652	1.383.652
48	1996	4090	C.S. n. 160 31.10.95	Diversi	spese per l'acquisto di materiale di consumo economato	-	-	-	-	3.951.255	3.951.255
49	1996	4110	C.S. n. 160 31.10.95	Diversi	Spese eserc., manut. riparaz. automezzi, macchine d'ufficio	-	-	-	-	5.581.681	5.581.681
50	1996	4120	C.S. n. 160 31.10.95	Diversi	Manutenz. riparaz. mobili,macchine , calcolatore	-	-	-	-	3.382.445	3.382.445
51	1996	4130	C.S. n. 160 31.10.95	Diversi	Manutenz. riparaz. ed adatt. locali e relativi impianti	-	-	-	-	60.840.526	60.840.526
52	1996	4170	C.S. n. 160 31.10.95	Diversi	Spese per l'attività divulgativa partecip. a convegni, ecc.	-	-	-	-	28.007.519	28.007.519
53	1996	4180	C.S. n. 160 31.10.95	Diversi	Corrispettivi per prestaz. prof.li, per incarichi speciali	-	-	-	-	27.201.009	27.201.009
54	1996	4210	C.S. n. 160 31.10.95	Diversi	Spese per acquisto vestiario,divise e capi equipaggiamento	-	-	-	-	102.778.852	102.778.852
55	1996	4220	C.S. n. 160 31.10.95	Diversi	Spese di rappresentanza	-	-	-	-	705.000	705.000
56	1996	5010	C.S. n. 160 31.10.95	Diversi	Ricerche scientifiche: studi,pubblic.,docum.	-	-	-	-	67.691.818	67.691.818

Num. d'ord.	Esercizio di provenienza	Capitolo	Estremi delibere di impegno	Creditore	Oggetto	Consistenza all'1.1.96	Pagamenti effettuati nel corso dell'eserc.	Residui riconosciuti insussistenti	Somme rimaste da pagare	Residui di nuova istituzione	Consistenza al 31.12.96
57	1996	5020	C.S. n. 160 31.10.95	Diversi	Stazione meteorologica G.A. Paradisia	-	-	-	-	1.072.000	1.072.000
58	1996	5060	C.S. n. 160 31.10.95	Diversi	Gestione museo,cineteca,fototeca,attività divulgativa,ecc.	-	-	-	-	13.759.310	13.759.310
59	1996	5070	C.S. n. 101 19.06.69	Diversi	Allestimento Fucina di Ronco Canavese	-	-	-	-	600.000.000	600.000.000
60	1996	5070	C.S. n. 101 19.06.96	Diversi	Allestimento Centro Visitatori di Rhemes	-	-	-	-	560.172.200	560.172.200
61	1996	5080	C.S. n. 101 19.06.96	Diversi	Studio dei Piano e regolamen. del Parco	-	-	-	-	800.000.000	800.000.000
62	1996	10010	C.S. n. 160 31.10.95	Diversi	Spese per liti,arbitrag risarc. ed accessori.	-	-	-	-	11.561.192	11.561.192
63	1996	11050	C.S. n. 101 19.06.96	Diversi	Ristrutturazione stambeccaia di Cogne	-	-	-	-	600.000.000	600.000.000
64	1996	12010	C.S. n. 160 31.10.95	Diversi	Acquisto mobili,arredi macchine d'ufficio,ecc	-	-	-	-	40.436.857	40.436.857
					TOTALE RESIDUI PASSIVI DELL'ESERCIZIO	-	-	-	-	3.277.390.742	3.277.390.742
					TOTALE RESIDUI PASSIVI AL 31.12.96	3.045.500.555	1.638.908.184	256.906.544	1.149.685.827	3.277.390.742	4.427.076.569

Allegato "C"

SITUAZIONE AMMINISTRATIVA

Fondo di cassa all'inizio dell'esercizio			L. 3.470.980.605
Riscossioni	in competenza	L. 6.666.085.123	
	in c/residui	L. 131.957.250	L. 6.798.042.373
			L. 10.269.022.978
Pagamenti	in competenza	L. 6.971.638.329	
	in c/residui	L. 1.638.908.184	L. 8.610.546.513
Fondo cassa alla fine dell'esercizio presso la CRT, Agenzia di Aosta			L. ========
Fondo cassa presso la Tes.Prov. dello Stato, Sezione di Aosta			L. 1.658.476.465
Residui attivi	degli eserc. precedenti	L. 490.500.000	
	dell'esercizio	L. 2.729.423.576	L. 3.219.923.576
			L. 4.878.400.041
Residui passivi	degli eserc. precedenti	L. 1.149.685.827	
	dell'esercizio	L. 3.277.390.742	L. 4.427.076.569
Avanzo di amm.ne alla fine dell'esercizio			L. 451.323.472

QUADRO RIASSUNTIVO DELLA GESTIONE DI CASSA

	CONTO		TOTALE
	RESIDUI	COMPETENZA	
Riscossioni	3.602.937.855	6.666.085.123	10.269.022.978
Pagamenti	1.638.908.184	6.971.638.329	8.610.546.513
	Fondo cassa al 31.12.1996		1.658.476.465

PERSONALE IN SERVIZIO ALLA DATA DEL 31.12.1996

QUALIFICA	DOTAZIONE ORGANICA	POSTI RICOPERTI
Dirigente	1	-
Decima qualifica	1	1
Ottava qualifica	3	-
Settima qualifica	10	8
Sesta qualifica	16	2
Quinta qualifica	52	51
Quarta qualifica	2	1
T O T A L E	**85**	**63**

ENTE PARCO NAZIONALE GRAN PARADISO

ESERCIZIO 1997

PAGINA BIANCA

RELAZIONE DEL COMMISSARIO STRAORDINARIO

PAGINA BIANCA

ENTE PARCO NAZIONALE GRAN PARADISO

VERBALE DI DELIBERAZIONE DEL COMMISSARIO STRAORDINARIO

N° 39/98

In Torino, questo giorno 22.06.1998, alle ore 13,00 presso la Sede dell'Ente Parco Nazionale Gran Paradiso, in Via Della Rocca n° 47, il Prof. Franco Montacchini, nella sua qualità di Commissario Straordinario, come da Decreto firmato in data 17.03.98 dal Ministero dell'Ambiente, procede all'esame degli oggetti iscritti all'o.d.g.

...omissis...

OGGETTO: Esame ed approvazione del conto consuntivo (finanziario e patrimoniale) relativo all'esercizio 1997.

...omissis...

Adottando le deliberazioni che seguono

OGGETTO N. 199: Esame del Conto Consuntivo (finanziario e patrimoniale) relativo all'esercizio 1997.

Il Commissario Straordinario

- esaminato lo schema del Conto Consuntivo composto dalla relazione illustrativa, dal rendiconto finanziario che comprende la gestione di competenza, dei residui e quella di cassa, dalla situazione patrimoniale, dal conto economico, dalla situazione amministrativa e da una serie di elaborati che servono a rendere più agevole l'interpretazione dei fatti che hanno caratterizzato la gestione dell'esercizio in esame;

- verificato che l'elaborato contabile è stato redatto dai competenti servizi dell'Ente in conformità alle disposizioni contenute nel D.P.R. n. 696 del 18.12.1979 che ha approvato il nuovo regolamento per l'amministrazione e la contabilità degli enti pubblici di cui alla legge n. 70 del 20.03.1975;

- visti gli artt.5 del D.L.C.P.S. del 05.08.1947, n° 871, ratificato con Legge del 17.04.1956, n. 561 e 7, punto 5), del vigente Regolamento Interno che attribuiscono al Consiglio la competenza di approvare i Conti Consuntivi;

- visti gli art. 32 e segg. del D.P.R. n. 696/1979 che ha approvato il nuovo regolamento per l'amministrazione e la contabilità degli enti pubblici di cui alla Legge n. 70 del 20.03.1975;

- visto l'art. 2 della Legge n. 139 del 17.04.1989 che, fra l'altro, stabilisce che i Conti Consuntivi dell'Ente, dopo essere stati deliberati dal Consiglio d'Amministrazione, sono sottoposti all'approvazione del Ministero dell'Ambiente di concerto con il Ministro del Tesoro;

- atteso che da parte dei competenti servizi dell'Ente si è proceduto all'individuazione dei residui provenienti dagli, esercizi precedenti a quello del 1997 e che, da tale individuazione, è emersa l'opportunità di provvedere all'eliminazione di alcuni di essi per i quali non sussiste più titolo giuridico per essere ulteriormente considerati;

- accertato che il fondo di cassa alla chiusura dell'esercizio concorda con le risultanze del rendiconto rilasciato dalla Tesoreria Provinciale dello Stato, Sezione di Aosta;

- accertato inoltre che sussiste la rispondenza tra le risultanze del conto in questione e le scritture contabili;

delibera

1) di autorizzare, a termine del 4° comma dell'art. 39 del D.P.R. n. 696/1979, e per i motivi e le cause specificati nella parte motiva della presente deliberazione, lo stralcio dei residui attivi

e passivi elencati alla pagina nr. 2 3 della relazione illustrativa riportata a capo del Conto Consuntivo 1997, per gli importi complessivi di L. 54.037.265 e di L. 33.571;

2) di approvare, in ogni singola parte e nel suo complesso, il Conto Consuntivo composto dal rendiconto finanziario, dalla situazione patrimoniale, dal conto economico e dalla situazione amministrativa dell'Ente per l'esercizio finanziario 1997, secondo lo schema predisposto dai competenti servizi dell'Ente, nelle risultanze riassuntive e finali;

3) di inviare la presente deliberazione, nonché copia del Conto Consuntivo in questione, contenete, tra l'altro, la relazione illustrativa prevista dall'art. 32 del D.P.R. n. 696/1979 succitato, riguardante la gestione dell'Ente e dei suoi settori operativi, ai superiori organi: Corte dei Conti, Sezione Controllo Enti, nonché ai Ministri dell'Ambiente e del Tesoro per l'esercizio delle potestà di controllo ad essi demandata a norma di legge.

...omissis...

Letto, approvato e sottoscritto

IL COMMISSARIO STRAORDINARIO
F.to (Prof. Franco MONTACCHINI)

Aosta, lì 29 GIU. 1998

PAGINA BIANCA

RELAZIONE DEL COLLEGIO DEI REVISORI

PAGINA BIANCA

VERBALE N. 244

L' anno 1998, il giorno 22 del mese di giugno, alle ore 9,00, si è riunito presso la Sede Amministrativa dell'Ente Parco Nazionale Gran Paradiso, in via Losanna, 5 – Aosta, il Collegio dei Revisori dei Conti per l'esame del seguente ordine del giorno:

- esame del conto consuntivo (finanziario, patrimoniale, economico) per l'esercizio 1997;
- varie ed eventuali.

Sono presenti:

- ANGHILANTE CAPOBIANCO rag. Onorata – componente, nominata dal Ministero del Tesoro R.G.S.
- TEALDI Dott. Luigi – componente, nominato dall'Amministrazione Provinciale di Torino

Il Presidente dichiara aperta la seduta:

Il Collegio procede all'esame del progetto di conto consuntivo ed al termine di detto esame redige l'allegata relazione.

Relazione del Collegio dei Revisori dei Conti al conto consuntivo 1997 dell'Ente Parco Nazionale Gran Paradiso.

Il Collegio dei Revisori ritiene precisare in premessa che l'Ente risulta ancora in fase di commissariamento, come da decreto originario del 30 marzo 1994 più volte reiterato nei termini di legge. Tale situazione rende oggettivamente superati i termini relativi all'approvazione ed alla presentazione del conto consuntivo, fermo restando la tassativa disposizione per l'invio del conto consuntivo entro e non oltre il 15 luglio p.v. ai sensi della legge finanziaria per l'anno 1996 (legge 549/95). Nel corso dell'esercizio il Collegio ha esaminato, in sede di verifiche periodiche, la correttezza degli adempimenti contabili, amministrativi, fiscali ed ha ritenuto ogni comportamento conforme alle disposizioni di legge. Per quanto concerne il conto consuntivo 1997 si dichiara che lo stesso attesta la corrispondenza dei dati in esso contenuti con le risultanze delle scritture contabili.

Detto consuntivo si compone dei seguenti elaborati:

- relazione illustrativa del Commissario
- rendiconto finanziario
- situazione patrimoniale
- conto economico
- elenco dei residui attivi e passivi
- situazione amministrativa
- dotazione organica del personale.

Il Collegio ha verificato, in via preliminare, le seguenti correlazioni:

- del saldo di cassa indicato nella situazione amministrativa con quello risultante dall'estratto conto della Sezione di Tesoreria Provinciale pari a L. 2.384.114.076.

delle previsioni iniziali di bilancio approvato dal Commissario Straordinario con deliberazione n. 202 del 29.10.1996 e delle successive variazioni, con quelle riportate nel rendiconto finanziario.

Il Collegio ha, poi, esaminato i singoli elaborati contabili rilevando, per quanto concerne il rendiconto finanziario che le previsioni iniziali pari a L. 8.020.000.000 nel corso dell'esercizio hanno subito variazioni in aumento per L. 7.253.980.342.

Pertanto la previsione definitiva è indicata in L. 15.273.980.342. Il pareggio tra entrate e uscite è stato ottenuto utilizzando l'intero avanzo di amministrazione accertato al 31 dicembre 1996 in L. 451.323.472.

Le predette variazioni sono state sottoposte al parere del Collegio dei Revisori dei Conti.

Il rendiconto finanziario esaminato presenta, per la questione di competenza, le seguenti complessive risultanze:

ENTRATE	PREV. DEFINITIVE	ACCERTATE	RISCOSSE	DA RISCUOTERE
TITOLO I	----------	----------	----------	----------
TITOLO II	6.958.663.870	6.958.663.870	6.911.784.400	46.879.470
TITOLO III	471.000.000	302.193.995	290.647.223	11.546.772
TITOLO IV	171.000.000	----------	----------	----------
TITOLO V	6.182.993.000	5.236.192.425	197.192.425	5.039.000.000
TITOLO VI	----------	----------	----------	----------
TITOLO VII	1.039.000.000	997.151.516	997.151.516	----------
TOTALI ENTRATE	14.822.656.870	13.494.201.806	8.396.775.564	5.097.426.242
PRELEVAMENTO DELL'AVANZO DI AMMINISTRAZIONE	451.323.472			
	15.273.980.342			

USCITE	PREV. DEFINITIVE	IMPEGNATE	PAGATE	DA PAGARE
TITOLO I	7.385.047.470	6.900.014.291	5.935.322.159	964.692.132
TITOLO II	6.846.932.872	5.506.105.183	128.622.883	5.377.482.300
TITOLO III	3.000.000	2.652.696	2.652.696	----------
TITOLO IV	1.039.000.000	997.150.017	997.150.017	----------
TOTALE DELLE SPESE	15.273.980.342	13.405.922.187	7.063.747.755	6.342.174.432

Dalle surriportate risultanze si evince che la gestione di competenza presenta un avanzo pari a L. 88.278.120, quale differenza tra entrate accertate in L. 12.497.050.290 e gli impegni assunti per L. 12.408.772.170, con esclusione delle partite di giro.

Dette partite pari a L. 997.151.516 non trovano esatta corrispondenza in uscita, indicate in L. 997.150.017, in quanto vengono effettuati con arrotondamento alle L. 1.000.

Per una analisi dettagliata delle entrate e delle spese, il Collegio rinvia alla relazione amministrativa allegata al conto consuntivo in parola.

In base ai dati indicati nel rendiconto finanziario la gestione di competenza determina in L. 5.097.426.242 l'ammontare dei residui attivi, quale differenza tra le somme accertate e riscosse ed in L. 6.342.174.432 l'importo dei residui passivi quale differenza tra impegni e pagamenti.

La gestione dei residui provenienti dagli esercizi pregressi è così riepilogata:

Residui attivi:

-	accertati al 31.12.1996	L.	3.219.923.576
-	maggiori accertamenti	L.	==========
-	minori accertamenti	L.	54.037.265
-	somme riscosse	L.	1.301.563.191
-	residui al 31.12.1997	L.	1.864.323.120

Residui passivi:

-	accertati al 31.12.1996	L.	4.427.076.569
-	maggiori impegni	L.	==========
-	minori impegni	L.	33.571
-	somme pagate	L.	1.908.953.389
-	residui al 31.12.1997	L.	2.518.089.609

Da quanto suesposto si rileva che al 31.12.1997 l'ammontare dei residui attivi risulta pari a L. 6.961.749.362 e quelli passivi pari a L. 8.860.264.041.

Il Collegio ha proceduto a un esame a campione dei crediti e debiti ed ha rilevato che essi sono stati riportati al valore risultante dalla documentazione agli atti.

Sono stati stralciati i residui attivi e passivi degli anni pregressi, riconosciuti insussistenti agli effetti amministrativi.

La situazione amministrativa evidenzia al 31 dicembre 1997 un avanzo complessivo di amministrazione pari a L. 485.599.397 che tiene conto dei residui attivi e passivi e della consistenza di cassa.

In merito alle risultanze patrimoniali il Collegio evidenzia che:

1) Non sono stati più effettuati accantonamenti al Fondo vincolato per TFR come da vigenti disposizioni Ministeriali e le somme appostate a Bilancio per L. 902.693.386 verranno trasferite nel corso dell'esercizio 1998 al conto presso la Tesoreria;
2) Le Rimanenze di magazzino non sono variate rispetto al precedente esercizio e si invita ad una valutazione economica in forma analitica per verificarne la congruità rispetto ai dati di bilancio (svalutazione, rivalutazione, eliminazione).
3) Vista l'esiguità dell'importo relativo ai Titoli di Stato di L. 100.000 si consiglia La realizzazione in numerario nel corso dell'esercizio 1998, se previsto nell'atto di donazione.
4) È opportuno qualificare il conto "Materiale divulgativo alienabile" esprimendo le caratteristiche dei beni al fine di collocarlo fra le "Immobilizzazioni materiali" o fra le "Rimanenze di merci e prodotti".
5) Si conviene sull'allocazione in bilancio tra le voci di patrimonio netto degli "Avanzi economici di precedenti esercizi" degli importi precedentemente iscritti quale "Fondo di dotazione".

6) In merito all'accantonamento per TFR si invita ad una determinazione più analitica e non ad un valore stimato, anche se ritenuto congruo, nel rispetto del principio della prudenza.

Per quanto riguarda l'evolversi degli elementi economici, si aderisce a quanto espresso dal Commissario in sede di relazione.

Considerate le risultanze della gestione finanziaria, patrimoniale ed economica dell'esercizio 1997, rilevato che i dati esposti nel conto consuntivo e nei relativi allegati concordano con le scritture esistenti, il Collegio esprime parere favorevole all'approvazione.

Alle ore 11,30 previa lettura e approvazione del verbale, la seduta viene tolta.

Letto, approvato e sottoscritto.

Firmato: - ANGHILANTE CAPOBIANCO
Rag. Onorata

Firmato: - TEALDI Dott. Luigi

Aosta, 29 GIU. 1998

BILANCIO CONSUNTIVO

PAGINA BIANCA

RELAZIONE ILLUSTRATIVA

RENDICONTO FINANZIARIO

Gestione di competenza

Entrate

Avanzo di Amministrazione.

L'avanzo di amministrazione di L. 451.323.472 accertato alla fine dell'esercizio 1997, è stato riportato fra le previsioni definitive del presente conto, come risulta dal rendiconto finanziario (parte A - Entrate).

TITOLO I - II e III - Entrate correnti

Le entrate correnti previste in complessive L. 7.429.663.870, sono state riscosse per L. 7.202.431.623 e per L. 58.426.242 sono stati istituiti appositi residui attivi, con un minore accertamento di L. 168.806.005.

TITOLI IV - V e VI - Entrate in conto capitale

Le entrate in conto capitale previste in complessive L. 6.353.993.000 sono state riscosse per L. 197.192.425 e per L. 5.039.000.000 sono stati istituiti appositi residui attivi, con minore accertamento di L. 1.117.800.575.

TITOLO VII - Entrate per partite di giro

Le entrate per partite di giro previste in complessive L. 1.039.000.000 sono state riscosse per L. 997.151.516 con un minore accertamento di L. 41.848.484.

Situazione generale delle entrate

Su un totale di entrate previste, ammontanti a complessive L. 15.273.980.342 (compreso l'avanzo di amministrazione di L. 451.323.472) sono state riscosse in tutto L. 10.055.252.029 (compreso il fondo cassa di L. 1.658.476.465) e residuate L. 5.097.426.242. La differenza fra le somme previste e quelle accertate (riscosse e da riscuotere) risulta pari a L. 1.328.455.064.

Uscite

TITOLO I - Uscite Correnti

Le uscite correnti previste in complessive L. 7.385.047.470, sono state pagate per L. 5.935.322.159 e per L. 964.692.132 sono stati istituiti appositi residui passivi con un conseguente minore impegno di L. 485.033.179.

TITOLI II e III - Uscite in conto capitale

Le uscite in conto capitale, comprese le voci iscritte al titolo III "Estinzione di mutui e anticipazioni", previste per complessive L. 6.849.932.872 sono state pagate per L. 131.275.579 e per L. 5.377.482.300 sono stati istituiti appositi residui passivi, con un conseguente minore impegno di L. 1.341.174.993.

TITOLO IV - Uscite per partite di giro

Le uscite per partite di giro previste in complessive L. 1.039.000.000 sono state pagate per L. 997.150.017 con un conseguente minore impegno di L. 41.849.983.

Situazione generale delle uscite

Su un totale di spese previste, ammontanti a complessive L. 15.273.980.342 sono state pagate in tutto L. 7.063.747.755 e residuate L. 6.342.174.432 .
La differenza fra le previsioni definitive e gli impegni è pertanto di L. 1.868.058.155.

Gestione dei residui attivi

Su un complesso di residui attivi ammontante all'inizio dell'esercizio a complessive L. 3.219.923.576, sono state riscosse L. 1.301.563.191 come risulta dall'allegata tabella "A" e dichiarata insussistente la somma di L. 54.037.265 corrispondente allo stralcio dei seguenti residui attivi:

- **R.A. n. 1** di L. 195.000, proveniente dall'esercizio finanziario 1993, relativo a contributo straordinario per programmi di ricerca
- **R.A. n. 2** di L. 53.839.160, proveniente dall'esercizio finanziario 1994, relativo a contributo realizzazione Sentieri Natura
- **R.A. n. 13** di L. 3.105, proveniente dall'esercizio finanziario 1996, relativo a contributo per incarico progettuale C. V. Chanavey (Rhemes N. D.)

Le somme rimaste da riscuotere alla chiusura dell'esercizio medesimo ammontano a L. 1.864.323.120.

I residui di nuova istituzione, provenienti dal conto delle competenze, ammontano a L.

5.097.426.242 che determinano un conseguente complesso di residui attivi di L. 6.961.749.362 alla fine della gestione.

Gestione dei residui passivi

Su un complesso di residui passivi ammontante all'inizio dell'esercizio a complessive L. 4.427.076.569, sono stati effettuati pagamenti per L. 1.908.953.389 come risulta dall'allegata tabella "B", e dichiarata insussistente la somma di L. 33.571 corrispondente allo stralcio e riduzione dei seguenti residui passivi riconosciuti perenti agli effetti amministrativi.

- **R.P. n. 26** di L. 33.571, proveniente dall'esercizio finanziario 1997, relativo a *prestazioni professionali*;

Le somme rimaste da pagare alla chiusura dell'esercizio ammontano a L. 2.518.089.609.

Sono stati inoltre istituiti residui passivi per un totale di L. 6.342.174.432 che determinano un conseguente complesso di residui di L. 8.860.264.041 alla fine della gestione.

In relazione alle risultanze generali emergenti dall'esame del presente conto si rileva:

1) che è stato possibile realizzare un certo programma di interventi operativi sulle strutture del Parco, ciò è conseguente all'avvenuta utilizzazione di fondi residuati provenienti dalle passate gestioni;

2) che il soverchio carico di residui passivi (lire 2.518.089.609 degli esercizi precedenti e L. 6.342.174.432 dell'esercizio, per un totale di L. 8.860.264.041 è essenzialmente dovuto all'immobilizzo di fondi destinati per la maggior parte al finanziamento di spese per l'esecuzione di lavori inerenti alle ricostruzioni, ristrutturazioni, rifacimenti, ripristini, manutenzioni, riparazioni e trasformazioni di immobili e manufatti in genere, nonché per l'acquisizione di beni di uso durevole ed opere immobiliari; (fondi CIPE e piano triennale)

In dipendenza di quanto sopra si espongono, qui di seguito, i dati maggiormente significativi per cogliere più a fondo i fatti verificatisi nel corso dell'esercizio in esame.

Su un totale di entrate correnti previste in complessive L. 7.429.663.870, sono state riscosse L. 7.202.431.623 così ripartite:

- L. 6.800.000.000 contributo ordinario del Ministero del l'Ambiente di cui alla legge17/4/1989 n. 139;
- L. 48.000.000 contributo ordinario della Regione Autonoma della Valle d'Aosta di cui alla legge 9/10/1967, n° 959;
- L . 10.784.400 contributo della Regione Autonoma della Valle d'Aosta
- L . 48.000.000 contributo della Provincia di Torino di cui alla legge 9/10/1967, n. 959

- L.	5.000.000	contributo della Regione Piemonte
- L.	105.964.600	proventi derivanti dalla vendita di pubblicazioni, materiale propagandistico, divulgativo, illustrativo, ecc.;
- L.	65.918.000	introito delle tariffe stabilite per la visita del G.A. "Paradisia" dai centri di visita, ecc.;
- L.	36.887.295	realizzi per l'affitto di immobili di proprietà dell'Ente ceduti in locazione al personale di sorveglianza;
- L.	37.333.940	interessi attivi maturati su depositi e c/c bancari;
- L.	22.761.212	recuperi e rimborsi diversi (spese di cattura e cessione capi di fauna selvatica a scopo di ripopolamento e colonizzazione; indennità di infortunio da conguagliarsi con l'ammontare delle retribuzioni, ecc.);
- L.	1.420.000	indennizzi di assicurazione;
- L.	20.362.176	proventi per conciliazioni ammende e risarcimenti danni arrecati dai violatori delle leggi e regolamenti vigenti sul Parco;
	L. 7.202.431.623	**TOTALE ENTRATE CORRENTI**

A fronte di tali entrate fanno riscontro spese per complessive L. 5.935.322.159, così determinate (a fianco di ogni importo viene indicata l'incidenza percentuale):

- L.	7.502.840 (0,12%)	spese per gli organi dell'Ente (gettoni di presenza agli organi collegiali di amministrazione, trattamento economico di missione, rimborsi spese, ecc);
- L.	4.012.758.002 (67,61%)	oneri per il personale in attività di servizio ed in quiescenza (stipendi, retribuzioni indennità aggiuntive ed altri assegni fissi e contrattuali e relativi oneri riflessi);
- L.	1.151.345.985 (19,40%)	spese per l'acquisto di beni di consumo e prestazioni di servizi;
- L.	669.951.183 (11.29%)	spese per il perseguimento delle finalità istituzionali dell'Ente (ricerche scientifiche, studi, pubblicazioni, documentazioni, svolgimento attività di carattere divulgativo, educativo, turistico, didattico, sociale, ecc.);
- L.	4.082.803 (0,07%)	interventi assistenziali o sociali a favore del personale
- L.	1.286.122 (0,02%)	oneri finanziari (interessi passivi su mutui, su anticipazioni e conti correnti bancari);

- L. 45.131.477 (0,76%) oneri tributari (imposte, tasse canoni e tributi vari);

- L. 43.263.747 (0,73%) spese non classificabili in altre voci (spese per liti, arbitraggi e risarcimenti vari);

L. 5.935.322.159 (100,00%) **TOTALE SPESE CORRENTI**

con un conseguente avanzo finanziario di competenza di L. 1.267.109.464.

Quanto al settore patrimoniale l'Ente, nel corso dell'esercizio 1997, è riuscito a completare o ad avviare opere di manutenzione ordinaria e straordinaria a vari manufatti di proprietà e di pertinenza dell'Ente, come risulta dalla relazione allegata alla situazione patrimoniale che fa parte integrante del presente elaborato.

Circa il computo annuale dei beni strumentali, si precisa che l'Ente si è attenuto alle disposizioni contenute nella circolare n. 32 prot. 123056, diramata dalla Direzione Generale degli Affari Generali del Ministero dell'Agricoltura e Foreste in data 02.08.1982, la quale fissa come segue i coefficienti annui di ammortamento dei predetti beni:

(N.B. - si fa qui di seguito menzione solo dei casi che ricorrono).

A) Edifici 3%
B) Mobili e macchine ordinarie d'ufficio 12%
C) Automezzi 20%
D) Attrezzature varie e minute e di laboratorio 35%

Quanto alla situazione patrimoniale "passività", l'unica osservazione che si ritiene debba essere tenuta in debita considerazione riguarda la consistenza dei residui passivi che, per i motivi già esposti nella relazione sommaria riportata a capo del presente conto, ha subito un aumento di 4.433.187.472, essendo passata da L. 4.427.076.569 all'inizio dell'esercizio a L. 8.860.264.041 alla chiusura dell'esercizio medesimo.
Nel conto economico dell'esercizio 1997 si evidenzia che fra i componenti che non danno luogo a movimenti finanziari "variazioni patrimoniali straordinarie" sono state iscritte le somme di L. 33.571, fra le insussistenze passive e L. 54.037.265, fra le insussistenze attive che corrispondono all'ammontare dei residui prescritti o perenti agli effetti amministrativi.
Tale conto presenta, alla chiusura dell'esercizio, un disavanzo economico effettivo di L. 121.746.093.
Nel settore turistico e nel campo delle attività di natura divulgativa, educativa, didattica, turistica, ecc., è stato possibile realizzare una serie di iniziative che vengono di seguito sinteticamente elencate:

- gestione dei centri di visita situati in Valle d'Aosta (Cogne, Valsavarenche e Rhemes) e nella Regione Piemonte (Valle dell'Orco e Valle Soana) in collaborazione con cooperative operanti in loco;

- organizzazione di gite guidate e di soggiorni di studio per le scuole;

- gestione del servizio turistico in generale e attività promozionali varie;

L'equilibrio del bilancio, pur essendo stato conservato, poggia su basi molto precarie, in quanto è stato assicurato unicamente dall'utilizzo dell'avanzo di Amministrazione proveniente dall'esercizio finanziario 1996. Questa situazione non dà all'Ente Parco la possibilità di svolgere i suoi compiti istituzionali, di impostare nuovi programmi di manutenzione e potenziamento delle strutture esistenti, nonché di attuare nuove iniziative.

Il personale attualmente in servizio è di n. 66 unità, di cui n. 12 impiegati negli uffici nei vari servizi e 54 unità appartenenti al Servizio di Sorveglianza.
In seguito alla rideterminazione dell'organico mediante analisi dei carichi di lavoro ai sensi della normativa vigente, la nuova dotazione organica è prevista in complessive 85 unità.

La grave carenza di personale di cui il Parco da anni soffre si ripercuote in modo negativo sulle attività dell'Ente sia per quanto concerne il servizio di sorveglianza sul territorio sia per quanto riguarda le attività tecnico-amministrative degli uffici, con grave pregiudizio per il perseguimento degli stessi fini istituzionali che le leggi vigenti delegano al Parco.

Inoltre in seguito alla sospensione dell'erogazione del contributo ordinario per l'anno 1997 da parte del Ministero dell'Ambiente , numerose attività non si sono regolarmente svolte, con grave ripercussione sulla gestione dell'Ente.

A - ENTRATE -

RENDICONTO FINANZIARIO 1997

		Avanzo di amministrazione presunto	1.150.000.000		698.676.528	451.323.472	-	-	-	-	451.323.472
		Fondo iniziale di cassa presunto	-	-	-	-	1.658.476.465	-	1.658.476.465	1.658.476.465	-
		TITOLO I -ENTRATE CONTRIBUTIVE									
		Categoria 1-Aliquote contributive a carico datore di lavoro e/o degli iscritti									
101010	1010	.....	-	-	-	-	-	-	-	-	-
		TOTALE CATEGORIA I	-	-	-	-	-	-	-	-	-
		Categoria II- Quote di partecipazione agli iscr. all'onere di specifiche gestioni									
102010	2010	.....	-	-	-	-	-	-	-	-	-
		TOTALE GATEGORIA II	-	-	-	-	-	-	-	-	-
		TOTALE TITOLO I	-	-	-	-	-	-	-	-	-
		TITOLO II-ENTRATE DERIVANTI DA TRASFERIMENTI CORRENTI									
		Categoria III-Trasferimenti da parte dello Stato									
203010	3010	Contributo del Ministero dell'Ambiente per il funzionamento	5.000.000.000	1.800.000.000	-	6.800.000.000	6.800.000.000	-	6.800.000.000	-	-
203020	3020	Altri contributi ordinari	-	-	-	-	-	-	-	-	-
		TOTALE CATEGORIA III	5.000.000.000	1.800.000.000	-	6.800.000.000	6.800.000.000	-	6.800.000.000	-	-
		Categoria IV-Trasferimenti da parte delle Regioni									
204010	4010	Contributo della Regione Autonoma della Valle d'Aosta	48.000.000	-	-	48.000.000	48.000.000	-	48.000.000	-	-
204020	4020	Contributi della Regione Autonoma della Valle d'Aosta	-	19 334.400	-	19.334.400	10.784.400	8.550.000	19.334.400		



							1.658.476.465			
						6.800.000.000	6.800.000.000			
						6.800.000.000	6.800.000.000			
						48.000.000	48.000.000			
						19.334.400	10.784.400			8.550.000

		TOTALE CATEGORIA IV	48 000.000	19.334.400	-	67.334.400	58.784.400	8.550.000	67.334.400	-	-
		Categoria V-Trasferimenti da parte dei Comuni e delle Province									
205010	5010	Contributi della Provincia di Torino	48 000 000	-	-	48.000 000	48.000.000	-	48.000.000	-	-
205020	5020	Contributi della Provincia di Torino		13.750.000		13.750.000		13.750.000	13.750.000		
		TOTALE CATEGORIA V	48.000.000	13.750.000	-	61.750.000	48.000.000	13.750.000	61.750.000	-	-
		Categoria VI-Trasferimenti da parte di altri Enti del settore pubblico e privato									
206010	6010	Contributo della Regione Piemonte	-	24.579.470	-	24.579.470	-	24.579.470	24.579.470	-	-
206020	6020	Contributo Regione Piemonte		5.000.000		5.000.000	5.000.000		5.000.000		
		TOTALE CATEGORIA VI	-	29.579.470	-	29.579.470	5.000.000	24.579.470	29.579.470	-	-
		TOTALE TITOLO II	5.096.000.000	1.862.663.870	-	6.958.663.870	6.911.784.400	46.879.470	6.958.663.870	-	-
		TITOLO III - ALTRE ENTRATE									
		Categoria VII - Entrate derivanti dalla vendita di beni e dalle prestazioni di servizi									
307010	7010	Ricavi dalla vendita di prodotti	-	-		-	-	-	-	-	-
307020	7020	Ricavi dalla vendita di pubblicazioni edite dall'Ente,documentazioni,materiale propagandistico,divulgativo,illustrativo,trofei e capi di selvaggina	100.000 000	-	-	100.000.000	105.964.600	-	105.964.600	5.964.600	-
307030	7030	Proventi derivanti dalla prestazione di servizi: accompagnamento comitive di visitatori e gite sci alpinistiche	2.000.000	-	-	2.000 000	-	-		-	2.000.000
307040	7040	Realizzi per cessioni di materiali fuori uso	1 000 000	-	-	1 000.000	-	-	-	-	1.000.000
307050	7050	Altri proventi	85 000.000		-	85.000.000	65.918 000	11.546.772	77.464.772	-	7.535.228
		TOTALE CATEGORIA VII	188.000 000		-	188.000.000	171.882.600	11.546.772	183.429.372	5.964.600	10.535.228

-	-	-	-	-	-	67.334.400	58.784.400	-	-	8.550.000
48.000.000	48.000.000	-	48.000.000	-		96.000.000 13.750.000	96.000.000	-	-	- 13.750.000
48.000.000	48.000.000	-	48.000.000	-		109.750.000	96.000.000	-	-	13.750.000
-	-	-	-	-	-	24.579.470 5.000.000	- 5.000.000	-	-	24.579.470
-	-	-	-	-	-	29.579.470	5.000.000	-	-	24.579.470
48.000.000	48.000.000	-	48.000.000	-	-	7.006.663.870	6.959.784.400	-	46.879.470	46.879.470
-	-	-	-		-	-	-	-	-	-
1.850.000	336.500	1.513 500	1.850 000	-		101.850.000	106.301.100	4.451.100		1.513.500
-	-	-		-	-	2.000.000	-	-	2.000.000	-
-	-	-		-		1.000.000	-	-	1.000.000	-
9.237.886	8.761.886	476.000	9 237 886	-	-	94.237.886	74.679.886	-	19.558.000	12.022.772
11.087.886	9.098.386	1.989.500	11.087.886	-	-	199.087.886	180.980.986	-	22.558.000	13.536.272

		Categoria VIII - Redditi e proventi patrimoniali									
308010	8010	Affitto immobili	52.000.000	-	-	52.000.000	36.887.295	.	36.887.295	-	15.112.705
308020	8020	Interessi e premi su titoli a reddito fisso	5.000	-	-	5.000				-	5.000
308030	8030	Interessi attivi su mutui dep. e c/c	50.995.000	-	-	50.995.000	37.333.940		37.333.940	-	13.661.060
		TOTALE CATEGORIA VIII	103.000.000	-	-	103.000.000	74.221.235		74.221.235	-	28.778.765
		Categoria IX - Poste correttive e compensative per spese correnti									
309010	9010	Recupero e rimborsi diversi	50 000.000	-	-	50 000.000	22.761.212	-	22.761.212	-	27.238.788
309020	9020	Indennizzi di assicurazione	4.000.000	-	-	4.000.000	1.420.000	-	1.420.000	-	2.580.000
309030	9030	Concorsi nelle spese	100.000.000	-	-	100.000.000	-	-	-	-	100.000.000
		TOTALE CATEGORIA IX	154.000.000	-	-	154.000.000	24.181.212		24.181.212	-	
		Categoria X - Entrate non classificabili in altre voci									
310010	10010	Entrate non class.: proventi per concil. ammende,risarcimenti danni e ricavi vendite cose sequestrate	26.000.000	-	-	26.000.000	20.362.176	-	20.362.176	-	5.637.824
310020	10020	Indennizzi a carico A.E.M. di Torino e vari	-	-	-	-	-	-	-	-	-
		TOTALE CATEGORIA X	26.000.000	-	-	26.000.000	20.362.176	-	20.362.176	-	5.637.824
		TOTALE TITOLO III	471.000.000		-	471.000.000	290.647.223	11.546.772	302.193.995	5.964.600	44.951.817
		TITOLO IV -ENTRATE PER ALIENAZIONE DI BENI PATRIMONIALI E RISCOSSIONE DI CREDITI									
		Categoria XI - Alienazione di immobili e diritti reali									
411010	11010	Alienazione terreni	-	-	-	-	-	-	-	-	-

-	-	-	-	-	-	52.000.000	36.887.295	-	15.112.705	-
-	-	-	-	-	-	5.000		-	5.000	
		-		-	-	50.995.000	37.333.940	-	13.661.060	
		-		-	-	103.000.000	74.221.235	-	28.778.765	
-	-	-	-	-	-	50.000.000	22.761.212	-	27.238.788	-
-	-	-	-	-	-	4.000.000	1.420.000	-	2.580.000	-
-	-	-	-	-	-	100.000.000	-	-	100.000.000	-
-	-	-	-	-	-	154.000.000	24.181.212	-	129.818.788	-
-	-	-	-	-	-	26.000.000	20.362.176	-	5.637.824	-
	-			-		-	-	-	-	
	-			-		26.000.000	20.362.176	-	5.637.824	
11.087.886	9.098.386	1.989.500	11.087.886	-		482.087.886	299.745.609	-	186.793.377	13.536.272
-	-	-	-	-	-	-	-	-	-	-

411020	11020	Alienazione edifici	-	-	-	-	-	-	-	-	-
411030	11030	Cessione di diritti reali	-	-	-	-	-	-	-	-	-
411040	11040	Realizzi diversi	-	-	-	-	-	-	-	-	-
		TOTALE CATEGORIA XI	-	-	-	-	-	-	-	-	-
		Categoria XII - Alienazione di immobilizzazioni tecniche									
412010	12010	Alienazione beni immobili, arredi e macchinari d'ufficio	2.000.000	-	-	2 000.000	-	-	-	-	2.000.000
412020	12020	Alienazione strumenti scientifici e attrezzature tecniche	2.000.000	-	-	2.000.000	-	-	-	-	2.000.000
412030	12030	Alienazione macchine e attrezzature agricole	-	-	-	-	-	-	-	-	-
412040	12040	Alienazione automezzi	15.000.000	-	-	15.000.000	-	-	-	-	15.000.000
412050	12050	Alienazione bestiame	-	-	-	-	-	-	-	-	-
		TOTALE CATEGORIA XII	19.000.000	-	-	19 000.000	-	-	-	-	19.000.000
		Categoria XIII - Realizzo di valori immobiliari									
413010	13010	Realizzi di titoli emessi e garantiti dallo Stato	-	-	-	-	-	-	-	-	-
413020	13020	Realizz. di obblig. e cart. fond	-	-	-	-	-	-	-	-	-
413030	13030	Riscossioni di buoni postali	-	-	-	-	-	-	-	-	-
		TOTALE CATEGORIA XIII	-	-	-	-	-	-	-	-	-
		Categoria XIV - Riscossioni di crediti									
414010	14010	Prelevamenti di depositi bancari	-	-	-	-	-	-	-	-	-
414020	14020	Prelevamenti da depositi vincolati per liquidazioni indennità di anzianità	150.000.000		-	150 000.000		-		-	150.000.000

						2.000.000			2.000.000	
						2.000.000			2.000.000	
						15.000.000			15.000.000	
						19.000.000			19.000.000	
						150 000.000			150 000.000	

414030	14030	Ritiro di depositi a cauzione presso terzi	1.000.000	-	-	1.000.000	-	-	-	-	1.000.000
414040	14040	Riscossione crediti diversi	1.000.000	-	-	1.000.000	-	-	-	-	1.000.000
414050	14050	Rimborsi di anticipazioni alle gestioni autonome	-	-	-	-	-	-	-	-	-
414060	14060	Prelev. della Tesoreria Provinciale dello Stato - Sezione di Torino	-	-	-	-	-	-	-	-	-
		TOTALE CATEGORIA XIV	152.000.000		-	152.000.000		-		-	152.000.000
		TOTALE TITOLO IV	171.000.000		-	171.000.000		-		-	171.000.000
		TITOLO V - ENTRATE DERIVANTI DA TRASFERIMENTI IN CONTO CAPITALE									
		Categoria XV - Trasferimenti dallo Stato									
515010	15010	Finanz. Ministero Ambiente per spese in conto capitale	-	5.965.025.000	-	5.965.025.000	-	5.023.000.000	5.023.000.000	-	942.025.000
		TOTALE CATEGORIA XV	-	5.965.025.000	-	5.965.025.000	-	5.023.000.000	5.023.000.000	-	942.025.000
		Categoria XVI-Trasf.ti dalle Regioni									
516010	16010	Contributi straordinari dalla Regione Piemonte e altri	-	17.326.000	-	17.326.000	1.326.000	16.000.000	17.326.000	-	-
		TOTALE CATEGORIA XVI	-	17.326.000	-	17.326.000	1.326.000	16.000.000	17.326.000	-	-
		Categoria XVII - Trasferimenti da Comuni e Province									
517010	17010	Contributo straordinario dalla Provincia di Torino	-	-	-	-	-	-	-	-	-
		TOTALE CATEGORIA XVII	-	-	-	-	-	-	-	-	-
		Categoria XVIII - Trasferimenti da altri Enti del settore pubblico e privato									

-	-	-	-	-	-	1.000.000	-	-	1.000.000	-
-	-	-	-	-	-	1.000.000	-	-	1.000.000	-
-	-	-	-	-	-	-	-	-	-	-
-	-	-	-	-	-	-	-	-	-	-
-	-	-	-	-	-	152.000.000		-	152.000.000	-
		-		-		171.000.000		-	171.000.000	-
1.800.000.000	-	1.800.000.000	1.800.000.000	-	-	7.765.025.000	-	-	7.765.025.000	6.823.000.000
1.800.000.000	-	1.800.000.000	1.800.000.000	-		7.765.025.000	-	-	7.765.025.000	6.823.000.000
1.196.649.290	1.080.281.510	62.333.620	1.142.615.130	-	54.034.160	1.213.975.290	1.081.607.510	-	132.367.780	78.333.620
1.196.649.290	1.080.281.510	62.333.620	1.142.615.130	-	54.034.160	1.213.975.290	1.081.607.510	-	132.367.780	78.333.620
150.000.000	150.000.000		150.000.000	-	-	150.000.000	150.000.000	-		
150.000.000	150.000.000		150.000.000	-	-	150.000.000	150.000.000	-		



518010	18010	Contributi straordinari erogati da Enti del settore pubblico e privato	95.000.000	105.642.000	-	200.642.000	195.866.425	-	195.866.425	-	4.775.575
		TOTALE CATEGORIA XVIII	95.000.000	105.642.000	-	200.642.000	195.866.425	-	195.866.425	-	4.775.575
		TOTALE TITOLO V	95.000.000	6.087.993.000	-	6.182.993.000	197.192.425		5.236.192.425	-	946.800.575
		TITOLO VI - ACCENSIONE DI PRESTITI Categoria XIX - Assunzione di mutui									
619010	19010	Assunzione di mutui	-	-	-	-	-	-	-	-	-
		TOTALE CATEGORIA XIX	-	-	-	-	-	-	-	-	-
		Categoria XX - Assunzione di altri debiti finanziari									
620010	20010	Contrazione debiti diversi	-	-	-	-	-	-	-	-	-
620020	20020	Anticipazioni delle gestioni autonome	-	-	-	-	-	-	-	-	-
		TOTALE CATEGORIA XX	-	-	-	-	-	-	-	-	-
		Categoria XXI - Emissione di obbligazioni									
621010	21010	.....	-	-	-	-	-	-	-	-	-
		TOTALE CATEGORIA XXI	-	-	-	-	-	-	-	-	-
		TOTALE TITOLO VI	-	-	-	-	-	-	-	-	-
		TITOLO VII - PARTITE DI GIRO Categoria XXII - Entrate aventi natura di partite di giro									
722010	22010	Ritenute erariali	600.000.000		-	600.000.000	607.233.463	-	607.233.463	7.233.463	
722020	22020	Ritenute previdenziali e assistenziali	300.000.000	2.000.000	-	302.000.000	300.348.835	-	300.348.835		1.651.165
722030	22030	Ritenute diverse	100.000.000		-	100.000.000	74.556.206	-	74.556.206		25.443.794
722040	22040	Trattenute per conto terzi	12.000.000		-	12.000.000	10.013.012	-	10.013.012	-	1.986.988
722050	22050	Depositi cauzionali da terzi	20.000.000	-	-	20.000.000	-	-	-	-	20.000.000
722060	22060	Recupero anticipazione fondo economato	5.000.000	-	-	5.000.000	5.000.000		5.000.000	-	-

14.186.400	14.183.295	-	14.183.295	-	3.105	214.828.400	210.049.720	-	4.778.680	-
14.186.400	14.183.295	-	14.183.295	-	3.105	214.828.400	210.049.720	-	4.778.680	-
3.160.835.690	1.244.464.805		3 106.798.425	-	54.037.265	9.343.828.690	1.441.657.230	-	7.902.171.460	
-	-	-	-	-	-	-	-	-	-	-
-	-	-	-	-	-	-	-	-	-	-
-	-	-	-	-	-	-	-	-	-	-
-	-	-	-	-	-	-	-	-	-	-
-	-	-	-	-	-	-	-	-	-	-
-	-	-	-	-	-	-	-	-	-	-
-	-	-	-	-	-	-	-	-	-	-
-	-	-	-	-	-	-	-	-	-	-
-	-	-	-	-	-	600.000.000	607.233.463	7.233.463	-	-
-	-	-	-	-	-	302.000 000	300.348.835		1.651.165	-
-	-	-	-			100.000.000	74.556.206		25.443.794	-
-	-	-	-	-		12.000.000	10 013.012	-	1.986.988	-
-	-	-	-	-	-	20.000.000	-	-	20.000.000	-
-	-	-	-	-	-	5.000.000	5.000.000	-		

722070	22070	Recupero anticipazione sezioni operative periferiche	-	-	-	-	-	-	-	-	-
722080	22080	Recupero anticipazioni varie	-	-	-	-	-	-	-	-	-
722090	22090	Partite in conto sospesi	-	-	-	-	-	-	-	-	-
		TOTALE CATEGORIA XXII	1.037.000.000	2.000.000	-	1 039.000.000	997.151.516	-	997.151.516	7.233.463	49.081.947
		TOTALE TITOLO VII	1.037.000.000	2.000.000	-	1 039.000.000	997.151.516	-	997.151.516	7.233.463	49.081.947
		RIEPILOGO DEI TITOLI									
		TITOLO I	-	-	-	-	-	-	-	-	-
		TITOLO II	5.096 000.000	1.862.663.870		6 958 663.870	6.911.784.400	46.879.470	6.958.663.870	-	-
		TITOLO III	471.000.000	-		471 000.000	290.647.223	11.546.772	302.193.995	-	168.806.005
		TITOLO IV	171.000.000	-		171.000 000		-		-	171.000.000
		TITOLO V	95.000.000	6.087.993.000	-	6 182 993.000	197.192.425	5 039 000.000	5.236.192.425		946.800.575
		TITOLO VI	-	-	-	-	-	-	-	-	-
		TITOLO VII	1.037.000.000	2.000.000	-	1.039.000.000	997.151.516	-	997.151.516	7.233.463	49.081.947
		TOTALE ENTRATE	6.870.000.000	7.952.656.870	-	14.822.656.870	8.396.775.564	5.097.426.242	13.494.201.806		1.335.688.527
		AVANZO DI AMMINISTRAZIONE PRESUNTO	1.150.000.000		698.676.528	451.323.472		-			451.323.472
		FONDO INIZIALE DI CASSA PRESUNTO	-	-	-	-	1.658.476.465	-	1.658.476.465	1.658.476.465	-
		TOTALE GENERALE	8.020.000.000	7.952.656.870	698.676.528	15.273.980.342	10.055.252.029	5.097.426.242	15.152.678.271	1.665.709.928	1.787.011.999

						1.039.000.000	997.151.516	7.233.463	49.081.947	
						1.039.000.000	997.151.516	7.233.463	49.081.947	
48.000.000	48.000.000		48.000.000			7.006.663.870	6.959.784.400		46.879.470	46.879.470
11.087.886	9.098.386	1.989.500	11.087.886			482.087.886	299.745.609		182.342.277	13.536.272
						171.000.000			171.000.000	
3.160.835.690	1.244.464.805	1.862.333.620	3.106.798.425		54.037.265	9.343.828.690	1.441.657.230		7.902.171.460	6.901.333.620
						1.039.000.000	997.151.516		41.848.484	
3.219.923.576	1.301.563.191	1.864.323.120	3.165.886.311		54.037.265	18.042.580.446	9.698.338.755		8.344.241.691	6.961.749.362
						1.658.476.465	1.658.476.465			
3.219.923.576	1.301.563.191	1.864.323.120	3.165.886.311		54.037.265	19.701.056.911	11.356.815.220		8.344.241.691	6.961.749.362

PAGINA BIANCA

B - USCITE -

RENDICONTO FINANZIARIO 1997

CAPITOLO			GESTIONE DI COMPETENZA							
			PREVISIONI							
				VARIAZIONI						
			INIZIALI	IN AUMENTO	IN DIMIN. (4-7)	DEFINITIVE				
			4	5	6	7				
		Disavanzo di amministrazione presunto	-	-	-	-	-	-	-	-
		Disavanzo iniziale di cassa presunto	-	-	-	-	-	-	-	-
		TITOLO I - SPESE CORRENTI								
		Categoria 1 - Spese per gli organi dell'Ente.								
101010	1010	Compensi al Presidente	64 000 000			64 000.000	-	64.000.000	64.000.000	-
101020	1020	Compensi ai componenti del Consiglio di Amministrazione	-	-		-	-	-	-	-
101030	1030	Compensi ai componenti del Collegio del Revisori dei Conti	12.000 000			12.000 000	4.884.840	-	4.884.840	7.115.160
101040	1040	Compensi ai componenti del Comitato scientifico	-	-	-	-	-	-	-	-
101050	1050	Indennità e rimborso spese di trasporto per missioni agli organi istituzionali	10 000 000			10 000.000	2.618.000	502.000	3.120.000	6.880.000
101060	1060	Gettoni di presenza al Presidente	3 000 000			3 000.000	-	-	-	3.000.000
101070	1070	Gettoni di presenza ai Consiglieri e Revisori	10 000.000	-		10 000.000	-	-	-	10.000.000
		Totale categoria 1	99.000.000	-		99 000.000	7.502.840	64.502.000	72.004.840	26.995.160
		Categoria 2 - Oneri per il personale in attività di servizio								
102010	2010	Stipendi ed altri assegni fissi al personale dipendente	2.500.000.000	120.000 000		2 620 000.000	2.510.557.130	93.000.000	2.603.557.130	16.442.870
101020	2020	Stipendi ed altri assegni fissi al personale operaio	-	-			-	-	-	-

GESTIONE DEI RESIDUI ATTIVI										
				VARIAZIONI						
	PAGATI	RIMASTI DA PAGARE	TOTALE (16=14+15)	IN PIU' (17=15-14)	IN MENO (18=14-16)					
14	14	15	16	17	18	19				
.	.	.	.	.	.	.	.	.	.	.
.	.	.	.	.	.	.	.	.	.	.
.	.	.	.			64 000 000	.	.	64.000.000	64.000.000
.	.	.	.	.		.	.	.	.	.
.	.	.		.		12 000.000	4.884.840		7.115 160	.
.	.	.						.	.	.
485 000	485.000		485 000			10 485.000	3 103.000		7.382 000	502.000
.	.	.							.	
.	.	.				3 000.000			3.000.000	.
						10 000 000				
.	.	.	.	.	.		.	.	10.000.000	.
485.000	485.000	.	485 000			99 485.000	7.987.840	.	91 497.160	64.502.000
12.700.790	8.879.670	3 821.120	12.700.790			2 632.700 790	2 519 436.800		113.263.990	96.821.120
.	.	.				.	.	.	.	.

CAPITOLO			GESTIONE DI COMPETENZA								
			PREVISIONI				SOMME IMPEGNATE			DIFFERENZA RISPETTO ALLA PREVISIONE	
				VARIAZIONI							
CODICE	NR.	DENOMINAZIONE	INIZIALI	IN AUMENTO (7=4)	IN DIMIN (4=7)	DEFINITIVE (4+5-6)	PAGATE	RIMASTE DA PAGARE (10-8)	TOTALI IMPEGNI (8+9)	IN PIU' (10-7)	IN MENO (7-10)
1	2	3	4	5	6	7	8	9	10	11	12
102030	2030	Compensi per lavoro straordinario, turni e incentivi al personale impiegatizio	480 000 000	55.000.000		535 000 000	300.449.378	234.550.622	535.000.000		-
102040	2040	Compensi per lavoro straordinario al personale operaio					-	-	-		-
102050	2050	Indennità e rimborsi spese di trasporto per missioni in territorio nazionale	60 000 000			60 000 000	55 430 850	4 464 912	59.895.762		104.238
102060	2060	Indennità e rimborsi spese di trasporto per missioni all'estero	2 000 000			2.000.000	-	-	-		2.000.000
102070	2070	Indennità e rimborsi spese di trasporto per trasferimenti	10 000 000	-		10.000.000	-	-	-		10.000.000
102080	2080	Oneri previdenziali e assistenziali a carico dell'Ente	970.000 000	60.000.000		1 030.000 000	895.569.884	85.000.000	980.569.884		49.430.116
102090	2090	Altri oneri sociali a carico dell'Ente (INAIL) e altre coperture infortunistiche varie	180.000 000			180 000 000	167.345.200	8.546.200	175.891 400		4.108.600
102100	2100	Corsi per il personale e partecipazione alle spese per corsi indetti da Enti istit e amministrazioni varie	30 000 000	10 000.000		40 000.000	28.513 250	1 976.288	30.489.538		9 510.462
102110	2110	Compartecipazioni varie al personale per concorsi ammende e risarcim. danni	15 000.000	-		15 000 000	-	-	-		15.000.000
102120	2120	Servizi sociali a favore del personale (Mensa, ecc.)	100 000.000	-		100 000.000	54.229.310	18.014.500	72.243.810		27.756.190
		Totale categoria 2	4 347 000 000	245 000.000	0	4 592.000 000	4 012.095.002	445 552.522	4.457.647.524		134.352.476
		Categoria 3 - Oneri per il personale in quiescenza									
103010	3010	Pensioni a carico dell'Ente	700 000			700 000	663 000	-	663.000		37.000

GESTIONE DEI RESIDUI ATTIVI						GESTIONE DI CASSA				
				VARIAZIONI				DIFFERENZE RISPETTO ALLE PREVISIONI		TOTALE DEI RESIDUI ATTIVI
RESIDUI ALL'INIZIO DELL'ESERCIZIO	PAGATI	RIMASTE DA PAGARE (16-14)	TOTALE (14+15)	IN PIU' (16-13)	IN MENO (13-16)	PREVISIONI (7+13)	PAGAMENTI (8+14)	IN PIU' (20-19)	IN MENO (19-20)	AL TERMINE ESER. (9+15)
13	14	15	16	17	18	19	20	21	22	23
230.215.059	221 701 749	8.513.310	230 215.059			765.215 059	522 151.127		243.063.932	243.063.932
.	.	.					.		.	.
1.608.779	1.608.779	.	1 608 779			61 608 779	57.039 629		4.569.150	4.464.912
.	.	.				2 000 000	.		2.000.000	.
.	.	.		.		10.000 000	.		10.000.000	.
57.065.671	57.065.671	.	57 065.671			1.087.065.671	952.635.555		134.430.116	85.000.000
10.597.600	10 597.600	.	10 597 600			190 597.600	177.942 800		12.654.800	8.546.200
1.919.850	1.919.850	.	1 919 850	.		41.919.850	30.433 100		11.486.750	1.976.288
.	.	.		.		15 000.000	.		15.000.000	.
14.636.500	14 636 500	.	14.636.500			114 636.500	68.865.810		45.770.690	18.014.500
328.744.249	316.409.819	12.334 430	328 744 249		0	4 920 744.249	4 328.504.821	.	592.239.428	457.886.952
.	.	.	.	.	.	700 000	663.000	37.000		.

CAPITOLO			GESTIONE COMPETENZA								
			PREVISIONI								
				VARIAZIONI							
CODICE	NR.	DENOMINAZIONE	INIZIALI	IN AUMENTO (7-4)	IN DIMIN (4-7)	DEFINITIVE (4+5-6)	PAGATE	PAGATE (10-9)	IMPEGNI (9+9)	IN PIU' (10-7)	IN MENO (7-10)
1	2	3	4	5	6	7	8	9	10	11	12
		Totale categoria 3	700 000	-	-	700.000	663 000	-	663 000	-	37 000
		Categoria 4 - Spese per l'acquisto di beni di consumo e prestazione di servizi									
104010	4010	Fitti passivi e oneri locativi	150 000 000	60 000 000		210 000 000	189.374 120	3.000.000	192.374.120		17 625.880
104020	4020	Spese per acqua gas ed energia elettrica	30.000 000	10 000.000		40 000 000	35.575 896	3 968.707	39.544.603		455.397
104030	4030	Spese per il riscaldamento	50.000 000	-		50.000.000	30.680 837	19.216 121	49.896.958		103.042
104040	4040	Canoni van (pulizie locali,vigilanza,ecc)	47.000 000	6 000 000		53 000 000	46 681 893	4.938.070	51.619.963		1.380.037
104050	4050	Premi di assicurazione contro rischi, incendi e furti.	20 000 000			20.000.000	16.482 999	-	16.482.999		3.517 001
104060	4060	Spese postali,telegrafiche telefoniche, spedizioni e svincoli	70.000 000	8.000 000		78 000 000	74.857.370	1.458.500	76.315.870		1.684.130
104070	4070	Spese per l'acquisto di pubblicazioni di frequente consultazione e per uso ufficio	10 000 000	-		10 000 000	7 319 400	430 300	7.749 700		2.250.300
104080	4080	Spese per stampa annali, monog bollett estr atti ecc	5 000 000			5 000 000	195 870	4 763.392	4.959 262		40 738
104090	4090	Spese per l'acquisto di materiali di consumo economato	20 000 000	6 000 000		26 000.000	19 608.354	6 373 844	25 982.198		17 802
104100	4100	Spese per l'acquisto di materiali di consumo di carattere tecnico	5 000 000	-		5.000.000	4.988.726	-	4.988.726		11.274
104110	4110	Spese di eserc., manutenz., riparaz. e noleggio di automezzi, macchine agricole ecc	70 000 000	12 000.000		82 000 000	69 626.137	11 463.510	81.089.647		910.353

GESTIONE DEI RESIDUI ATTIVI						GESTIONE DI CASSA				
RESIDUI ALL'INIZIO DELL'ESERCIZIO	PAGATI	RIMASTE DA PAGARE (16-14)	TOTALE (14+15)	VARIAZIONI IN PIU' (16-13)	VARIAZIONI IN MENO (13-16)	PREVISIONI (7+13)	PAGAMENTI (8+14)	DIFFERENZE RISPETTO ALLE PREVISIONI IN PIU' (20-19)	DIFFERENZE RISPETTO ALLE PREVISIONI IN MENO (19-20)	TOTALE DEI RESIDUI ATTIVI AL TERMINE ESER (9+15)
13	14	15	16	17	18	19	20	21	22	23
-	-	-	-			700.000	663 000	-	37.000	-
4.998.000	4.998.000	-	4 998 000	-		214 998 000	194.372.120	-	20.625.880	3.000.000
1.312.176	1.312.176	-	1 312 176			41 312.176	36.888.072	-	4.424.104	3.968.707
7.282.865	7.282.865	-	7 282 865			57 282.865	37.963.702	-	19.319.163	19.216.121
6.043.136	6.043.136	-	6.043.136	-		59.043 136	52.725.029	-	6.318.107	4.938.070
-	-	-	-			20 000.000	16.482.999	-	3.517 001	-
1.383.652	1.383.652	-	1.383 652			79 383.652	76.241.022	-	3.142 630	1.458.500
-	-	-	-	-		10 000.000	7 319.400	-	2.680.600	430.300
-	-	-	-			5 000.000	195.870	-	4.804.130	4.763.392
3.951.255	3.951.255	-	3 951.255	-		29 951 255	23.559.609	-	6.391.646	6.373.844
-	-	-	-	-	-	5 000.000	4.988.726	-	11.274	11.463.510
5.581.681	5.581.681	-	5.581 681	-	-	87.581.681	75 207.818	-	12.373.863	3.241.900

CODICE	NR.	DENOMINAZIONE	PREVISIONI INIZIALI	VARIAZIONI IN AUMENTO (7-4)	VARIAZIONI IN DIMIN. (4-7)	PREVISIONI DEFINITIVE (4+5-6)	GESTIONE COMPETENZA PAGATE	GESTIONE RESIDUI PAGATI	GESTIONE RESIDUI RIPORTATI	DIFFERENZA RISPETTO PREVISIONI DEFINITIVE IN PIU'	DIFFERENZA RISPETTO PREVISIONI DEFINITIVE IN MENO
1	2	3	4	5	6	7	8	9	10	11	12
104120	4120	Manutenzione e riparazione mobili, mac d'ufficio,attrezz tecnica e calcol elettronici, ecc.	20 000.000	5 000 000		25 000 000	19 982 611	3.241.900	23.224 511		1 775.489
104130	4130	Manutenzione, riparazione, adatt locali e rel. impianti.	50.000 000	70 000 000		120 000.000	72.485.839	47.514 161	120.000.000		-
104140	4140	Spese per elaborazioni dati	4 300 000	-		4 300 000	2 380 000	-	2.380.000		1 920.000
104150	4150	Spese cartog., classific terreni, ecc	5 000 000			5 000 000	681 901	-	681.901		4.318.099
104160	4160	Spese per indennizzi a terzi per ricerche di laboratorio e di campagna									
104170	4170	Spese per l'attività divulgativa, partecip a convegni, mostre, manifest., scambi culturali e iscrizionia società scientifiche	115 000 000	33 000 000		148 000 000	123.585.662	24.342.608	147.928.270		71 730
104180	4180	Corrispettivi per prestazioni professionali e per incarichi speciali; compensi per accompagnamento comitive.	190 000 000	100 000 000		290 000.000	243.658.596	46 341.404	290.000.000		
104190	4190	Spese per concorsi, funzionamento commissioni, comitati, ecc	10 000 000			10 000 000	5 999.400	-	5.999 400		4 000.600
104200	4200	Spese per accertamenti sanitari, cure ricoveri, protesi, ecc	20 000 000	20 000 000		40 000 000	3.356 900	11 643.100	15 000.000		25 000.000
104210	4210	Spese per acquisto vestiario, divise, materiali di equipaggiamento, ecc	160 000 000	20 000.000		180.000 000	133.745.564	46.200.000	179.945.564		54.436
104220	4220	Spese di rappresentanza e casuali	10 000 000	5 000.000		15 000 000	10.496.170	826.408	11.322.578		3.677.422
104230	4230	Spese per trasporto materiali vari.	30.000.000	20.000.000		50.000.000	39.581.740	3.170.160	42.751.900		7.248.100
		Totale categoria 4	1.091.300 000	375 000.000	-	1.466 300 000	1.151.345.985	238.892.185	1.390.238.170	-	76.061.830

			16	17	18					
3.382.445	3.382.445	-	3 382 445	-	-	28.382.445	23.365.056	-	5.017.389	47.514.161
60.840.526	60.840.526	-	60 840.526	-		180.840.526	133.326.365	-	47.514.161	
-		-	-	-	-	4.300.000	2.380.000	-	1.920.000	-
-	-	-	-	-	-	5 000.000	681.901	-	4.318.099	-
-	-	-					-	-	-	-
28.007.519	28.007.519	-	28 007.519	-		176 007.519	151.593.181	-	24.414.338	24.342.608
27.201.009	27.167.438	-	27 167.438		33 571	317.201.009	270.826.034	-	46.374.975	46.341.404
-	-	-	-	-	-	10.000.000	5.999.400	-	4.000.600	-
		-				40.000.000	3.356.900	-	36.643.100	11.643.100
102.778.852	102.778.852	-	102 778.852	-	-	282.778.852	236.524.416	-	46.254.436	46.200.000
705.000	705.000	-	705.000	-	-	15 705.000	11.201.170	-	4.503.830	826.408
-	-	-	-	-	-	50.000.000	39.581.740	-	10.418.260	3.170.160
253.468.116	253.434.545	-	253 434.545	-	33.571	1.719.768.116	1.404.780.530	-	314.987.586	238.892.185

		Categoria 5 - Spese per prestazioni istituzionali									
105010	5010	Ricerche scientifiche,studi,pubblicazioni documentazioni varie e spese per catture di fauna selvatica.	70 000.000	-		70.000.000	18 886 016	51.113.984	70.000.000	-	-
105020	5020	Spesa per l'ordinaria gestione e il norma le funzionamento del G.A. "Paradisia" e della S.B.M. in Valnontey - Cogne.	20.000.000	-	-	20.000.000	15.752.660	470.490	16.223.150	-	3.776.850
105030	5030	Indennizzi per danni selvaggina	5.000.000	-	-	5.000.000	-	-	-	-	5.000.000
105040	5040	Acquisto e trasporto sale per selvaggina medicinali e materiale sanitario	7.000.000	-		7.000.000	4.312.040	1.629.622	5 941.662	-	1.058.338
105050	5050	Mantenimento, addestramento e cure animali ausiliari.	15.000.000	-	-	15.000.000	14.924.999	-	14.924.999	-	75.001
105060	5060	Gestione museo,cineteca,fototeca, diasteca,svolgimento attività divulgativa, turistica,didattica e sociale.	490.000.000	160.000.000	-	650.000.000	598.759.697	46.722.913	645.482.610	-	4.517.390
105070	5070	Segnaletica,studio/piano di assetto territoriale del Parco, realizzazione progetti di fattibilità, acquisto materiali per i centri di informazione,ecc.	630 000.000		494 358 000	135.642 000	17.315.771	81.713.690	99.029.461	-	36.612.539
105080	5080	Studio del piano e regolamento del Parco	610.000 000	-	600.000.000	10.000.000	-			-	10.000.000
		Totale categoria 5	1 847.000 000	160.000.000	1.094 358 000	912.642.000	669.951.183	181.650.699	851.601.882	-	61.040.118
		Categoria 6 - Trasferimenti passivi									
106010	6010	Interventi assistenziali e sociali a favore del personale in servizio,di quello cessato dal servizio e alle loro famiglie	-	-	-	-	-	-	-	-	-

183.554.513	174.546.537	9.007.976	183.554.513	-	-	253.554.513	193.432.553	-	60.121.960	60.121.960
1.072.000	1.072.000	-	1.072.000	-		21.072.000	16 824 660	-	4.247.340	470.490
-	-	-	-	-	-	5.000.000	-	-	5.000.000	-
		-		-	-	7.000.000	4.312.040	-	2.687.960	1.629.622
-	-	-	-	-	-	15.000.000	14.924.999	-	75.001	
13.759.310	13.759.310	-	13 759.310	-		663.759.310	612.519.007	-	51.240.303	46.722.913
1.553.625.788	662.209.498	891.416.290	1 553 625 788			1 689 267.788	679 525 269	-	1.009.742.519	973.129.980
800.000.000	80.220.280	719.779.720	800 000 000			810.000.000	80 220 280	-	729.779.720	719.779.720
2.552.011.611	931.807.625	1.620.203.986	2 552 011.611	-	-	3 464.653.611	1.601.758 808	-	1.862.894.803	1.801.854.685
-	-	-	-	-	-	-	-	-	-	-

106020	6020	Equo indennizzo al personale per la perdita integrità fisica subita per infermità contratta per causa di servizio	-	4.500.000	-	4 500.000	4.082.803	-	4.082.803	-	417.197
106030	6030	Altri trasferimenti passivi	-	-	-	-	-	-	-	-	-
106040	6040	Contributi,concorsi e oblazioni a fondo perduto	-	-	-	-	-	-	-	-	-
		Totale categoria 6	-	4.500.000	-	4.500.000	4.082.803	-	4.082.803	-	417.197
		Categoria 7 - Oneri finanziari.									
107010	7010	Interessi su mutui.	4.000.000	-	-	4 000.000	1.286.122	-	1.286.122	-	2.713.878
107020	7020	Interessi sui c/c bancari	-	-	-	-	-	-	-	-	-
107030	7030	Spese e commissioni bancarie.	-	-	-	-	-	-	-	-	-
		Totale categoria 7	4 000.000	-	-	4 000.000	1.286.122	-	1.286.122	-	2.713.878
		Categoria 8 - Oneri tributari									
108010	8010	Imposte,tasse e tributi vari e canoni di abbonamento.	90.000.000	-		90.000.000	45.131.477	-	45.131.477	-	44.868.523
		Totale categoria 8	90 000.000	-		90.000.000	45.131.477	-	45.131.477	-	44.868.523
		Categoria 9 - Poste correttive,compensative di entrate correnti									
109010	9010	Restituzione e rimborsi diversi	3 000.000	-	-	3.000.000	-	-	-	-	3.000.000
		Totale categoria 9	3.000.000	-	-	3 000.000	-	-	-	-	3.000.000
		Categoria 10 - Somme non classificabili in altre voci.									
110010	10010	Spese per liti,arbitraggi,risarcimenti,ecc.	50.000.000	30.000.000	-	80.000.000	43.263.747	34.094.726	77.358.473	-	2.641.527
110020	10020	Fondo di riserva	190.000.000	-	58 094 530	131.905.470	-	-	-	-	131.905.470
110030	10030	Oneri van e straordinari	-	-	-	-	-	-	-	-	-
110040	10040	Spese di realizzo entrate	-	-	-	-	-	-	-	-	-

110050	10050	Altre spese non classificabili	1.000.000	-	-	1.000.000	-	-	-	-	1.000.000
		Totale categoria 10	241.000.000	30.000.000	58.094.530	212.905.470	43.263.747	34.094.726	77.358.473	-	135.546.997
		TOTALE TITOLO I°	7.723.000 000	814.500.000	1.152 452.530	7.385.047.470	5.935.322.159	964.692.132	6.900.014.291	-	485.033.179
		TITOLO II - SPESE IN CONTO CAPITALE									
		Categoria 11 - Acquisizione beni di uso durevole e opere immobiliari									
211010	11010	Acquisto terreni	-	-			-	-	-	-	-
211020	11020	Acquisto edifici	-	-		-	-	-	-	-	-
211030	11030	Acquisizione diritti reali	-	-	-	-	-	-	-	-	-
211040	11040	Spese per progetto e costruzioni immobili.	-	-	-	-	-	-	-	-	-
211050	11050	Ricostruzioni ripristino,trasformazioni di immobili e relative progettazioni	700.000.000	301 932 872		1 001 932 872	-			-	1.001.932.872
211060	11060	Spese per miglioramento fondiario.	-	-	-	-	-	-	-	-	-
211070	11070	Interventi sugli immobili a finanziamento C.I.P.E.		5.323.000.000		5.323.000.000		5.323.000.000	5.323.000.000		
		Totale categoria 11	700.000.000	5.624.932.872	-	6.324.932.872	-	5.323.000.000	5.323.000.000	-	1.001.932.872
		Categoria 12 - Acquisizioni di immobilizzazioni tecniche									
212010	12010	Acquisto mobili,arredi,macchine d'ufficio ecc.	50 000 000	65.000.000	-	115 000.000	113.374.859		113.374.859		1.625.141
212020	12020	Acquisto libri e pubblicazioni per biblioteca	7 000.000	-		7.000.000	387.400	-	387.400	-	6.612.600
212030	12030	Acquisto macchine,attrezzi scientifici e attrezzature tecniche.	30 000.000	-	-	30.000.000	14.860.624	9.482.300	24.342.924	-	5.657.076
212040	12040	Acquisto macchine e attrezzature agricole.	-	-	-						
212050	12050	Acquisto automezzi.	60.000.000		-	60.000.000		45.000.000	45.000.000		15.000.000

-	-	-	-	-	-	1.000.000	-	-	1.000.000	-
11.561.192	11.561.192	-	11.561.192	0	-	224.466.662	54.824.939	-	169.641.723	34.094.726
3.146.270.168	1.513.698.181	1.632.538.416	3.146.236.597	0	33.571	10 531.317.638	7.449.020.340	-	3.082.297.298	2.597.230.548
	-	-	-	-			-	-		-
-	-	-	-	-	-	-	-	-	-	-
-	-	-	-	-	-	-	-	-	-	-
-	-	-	-	-	-	-	-	-	-	-
1.240.369.544	354.818.351	885.551.193	1.240.369.544	-	-	2 242.302.416	354.818.351	-	1.887.484.065	885.551.193
-	-	-	-	-	-	-	-	-	-	-
						5 323.000 000			5.323.000.000	5.323.000.000
1.240.369.544	354.818.351	885.551.193	1.240.369.544	-	-	7.565.302.416	354.818.351	-	7.210.484.065	6.208.651.193
—										
40.436.857	40.436.857		40.436.857			155.436.857	153.811.716		1.625.141	
7.000.000		-		-		7.000.000	387.400	-	6.612.600	-
		-		-		30.000.000	14.860.624	-	15.139.376	9.482.300
						60.000.000			60.000.000	45.000.000

212060	12060	Acquisto bestiame.	-	-	-	-	-	-	-	-	-
12070	12070	Ripristino,trasformazioni,manutenzioni straordinarie,impianti,attrezz. e macch.	-	-	-	-	-	-	-	-	-
212080	12080	Grandi manutenzioni automezzi	-	-	-	-	-	-	-	-	-
		Totale categoria 12	147.000.000	65.000.000	-	212.000.000	128.622.883	54.482.300	183.105.183	-	28.894.817
		Categoria 13-Acquisto di valori immob									
213010	13010	Acquisto titoli emessi e garantiti dallo stato ed assimilati	-	-	-	-	-	-	-	-	-
213020	13020	Depositi buoni postali	-	-		-	-	-	-	-	-
213030	13030	Acquisto di altri titoli di credito	-	-		-	-	-	-	-	-
		Totale categoria 13	-	-	-	-	-	-	-	-	-
		Categoria 14 - Concessioni di credito di anticipazioni.									
214010	14010	Versamenti in deposito.	-	-	-	-	-	-	-	-	-
214020	14020	Versamenti in depositi bancari per il fondo indennità e licenziamento	150.000.000	-	-	150.000.000		-		-	150.000.000
214030	14030	Depositi e cauzioni.	10.000.000	-	-	10.000.000	-	-	-	-	10.000.000
214040	14040	Anticipazioni alle gestioni autonome	-	-		-	-	-	-	-	
214050	14050	Versamenti presso la Tesoreria Provinciale dello Stato-Sez. di Torino	-	-	-	-	-	-	-	-	-
		Totale categoria 14	160.000.000	-	-	160.000.000	0	-	0	-	160.000.000
		Categoria 15 - Indennità di anzianità e similari al personale cessato dal servizio.									
215010	15010	Indennità di anzianità e similari al personale cessato dal servizio.	150.000.000	-	-	150.000.000		-		-	150.000.000



.	.	.	.	.	.	.	.	.	.	.
.	.	.	.	.	.	.	.	.	.	.
.	.									
47.436.857	40.436.857	-	40.436.857	-	-	252.436.857	169.059.740	-	83.377.117	54.482.300
.	.	.	.	.	.	.	.	.	.	.
.	.	.	.	.	.	.	.	.	.	.
.	.	.	.	.	.	.	.	.	.	.
.	.	.	.	.	.	.	.	.	.	.
.	.	.	.	.	.	.	.	.	.	.
.	.	.	.	.		150.000.000		-	150.000.000	.
.	.	.				10 000.000	.	-	10.000.000	.
.	.	.	.	.		.	.	-	.	.
.	.	.	.	.	.	.	.	.	.	.
.	.	.	.	.	.	160.000.000	0	-	160.000.000	-
.	.	-	-	-	-	150.000.000		-	150.000.000	-

		Totale categoria 15	150.000.000	-	-	150.000.000	0	-	0	-	150.000.000
		TOTALE TITOLO II	1.157.000.000	5.689 932.872		6 846.932.872	128.622.883	5.377.482.300	5.506.105.183	-	1.340.827.689
		TITOLO III - ESTINZIONE DI MUTUI ED ANTICIPAZIONI									
		Categoria 16 - Rimborso di mutui									
316010	16010	Rimborso di mutui	3.000.000		-	3.000.000	2.652.696	-	2.652.696	-	347.304
		Totale categoria 16	3.000.000	0	-	3.000.000	2.652.696	-	2.652.696	-	347.304
		Categoria 17 - Rimborsi di anticipazioni passive									
317010	17010	Restituzione anticipazioni di cassa all'Istituto Tesoriere.	-	-		-	-	-	-	-	-
317020	17020	Altri rimborsi di anticipazioni passive.	-	-	-	-	-	-	-	-	-
		Totale categoria 17	-	-	-	-	-	-	-	-	-
		Categoria 18 - Rimborsi di obbligazioni									
318010	18010	.....	-	-	-	-	-	-	-	-	-
		Totale categoria 18	-	-	-	-	-	-	-	-	-
		Categoria 19 - Restituzione alle gestioni autonome di anticipazioni									
319010	19010	Restituzione alle gestioni autonome di anticipazioni	-	-	-	-	-	-	-	-	-
		Totale categoria 19	-	-	-	-	-	-	-	-	-
		Categoria 20 - Estinzione debiti diversi									
320010	20010	Estinzione debiti diversi	-	-	-	-	-	-	-	-	-
		Totale categoria 20	-	-	-	-	-	-	-	-	-
		TOTALE TITOLO III	3.000.000	-	-	3.000.000	2.652.696	-	2.652.696	-	347.304



-	-	-	-	-	-	150.000.000	0	-	150.000.000	-
1.287.806.401	395.255.208	885.551.193	1.280.806.401	-	0	8.127.739.273	523.878.091	-	7.603.861.182	6.263.033.493
-	-	-	-	-	-	3.000.000	2.652.696	-	347.304	-
-	-	-	-	-	-	3.000.000	2.652.696	-	347.304	-
-	-	-	-	-	-	-	-	-	-	-
-	-	-	-	-	-	-	-	-	-	-
-	-	-	-	-	-	-	-	-	-	-
-	-	-	-	-	-	-	-	-	-	-
-	-	-	-	-	-	-	-	-	-	-
-	-	-	-	-	-	-	-	-	-	-
-	-	-	-	-	-	-	-	-	-	-
-	-	-	-	-	-	-	-	-	-	-
-	-	-	-	-	-	3.000.000	2.652.696	-	347.304	-

		TITOLO IV - PARTITE DI GIRO									
		Categoria 21 - Spese aventi natura di partita di giro									
421010	21010	Ritenute erariali	600.000.000	-		600.000.000	607.232.000	-	607.232.000	7.232.000	
421020	21020	Ritenute previdenziali	300.000.000	2.000.000	-	302.000.000	300.348.835	-	300.348.835	-	1.651.165
421030	21030	Ritenute diverse	100.000.000	-	-	100 000.000	74.556.170	-	74.556.170	-	25.443.830
421040	21040	Restituzioni trattenute conto terzi	12.000.000	-	-	12.000.000	10.013.012	-	10.013.012	-	1.986.988
421050	21050	Restituzioni depositi cauzionali da terzi	20.000.000	-	-	20.000.000	-	-	-	-	20.000.000
421060	21060	Anticipazioni fondo economato	5 000 000	-	-	5.000.000	5.000.000	-	5.000.000	-	-
421070	21070	Anticipazioni sezioni operative periferiche	-	-	-	-	-	-	-	-	-
421080	21080	Anticipazioni varie	-	-	-	-	-	-	-	-	-
421090	21090	Partite in conto sospesi	-	-	-	-	-	-	-	-	-
		Totale categoria 21	1.037.000.000	2 000.000		1 039.000.000	997.150.017	-	997.150.017	7.232.000	49.081.983
		TOTALE TITOLO IV	1.037 000.000	2.000.000	-	1.039.000.000	997.150.017	-	997.150.017	7.232.000	49.081.983
		RIEPILOGO DEI TITOLI									
		TITOLO I	7.723.000.000	814.500.000	1.152.452.530	7.385.047.470	5.935.322.159	964.692.132	6.900.014.291		485.033.179
		TITOLO II	1.157.000.000	5.689.932.872		6.846 932.872	128.622.883	5.377.482.300	5.506.105.183		1.340.827.689
		TITOLO III	3.000.000			3 000.000	2.652.696		2.652.696		347.304
		TITOLO IV	1.037.000 000	2.000.000		1 039.000.000	997.150.017		997.150.017	7.232.000	49.081.983
		TOTALE DELLE SPESE	9.920 000 000	6.506 432.872	1 152.452 530	15 273 980.342	7.063.747.755	6.342.174.432	13.405.922.187	7.232.000	1.875.290.155
		DISAVANZO DI AMMINISTRAZIONE PRESUN	-	-	-	-	-	-	-	-	-
		DISAVANZO INIZIALE DI CASSA PRESUNTO	-	-	-	-	-	-	-	-	-
		TOTALE GENERALE	9.920.000.000	6.506 432.872	1 152.452.530	15.273.980.342	7.063.747.755	6.342.174.432	13.405.922.187	7.232.000	1.875.290.155

.	.	.	.	.		600.000.000	607 232.000	7.232.000		.
.	.	.	.	.		302.000.000	300.348.835		1.651.165	.
.	.	.	.	.	.	100.000.000	74.556.170	.	25.443.830	.
.	.	.	.	.	.	12.000.000	10.013.012	.	1.986.988	.
.	.	.	.	.	.	20.000.000	.	.	20.000.000	.
.	.	.	.	.	.	5 000.000	5.000.000	.	.	.
.	.	.	.			.	.	.	.	.
.	.	.	.	.	.	.	.	.	.	.
.	.	.	.	.	.	.	.	.	.	.
.	.	.	.			1.039.000.000	997.150.017	7.232.000	49.081.983	.
.	.	.	.	.	.	1.039.000.000	997.150.017	7.232.000	49.081.983	.
3.146.270.168	1.513.698.181	1.632.538.416			33.571	10.531.317.638	7.449.020.340		3.082.297.298	2.597.230.548
1.280.806.401	395.255.208	885.551.193	1.280.806.401			8.127.739.273	523.878.091		7.603.861.182	6.263.033.493
						3.000.000	2.652.696		347.304	
						1.039.000.000	997.150.017	7.232.000	49.081.983	
4.427.076.569	1.908.953.389	2.518.089.609	1.280 806.401	-	33.571	19.701 056.911	8.972.701 144	7.232.000	10.735.587.767	8.860.264.041
.	.	.	.	.	.	.	.	.	.	.
.	.	.	.	.	.	.	.	.	.	.
4.427.076.569	1.908.953.389	2.518.089.609	1.280.806.401	-	33.571	19.701.056.911	8.972.701.144	7.232.000	10.735.587.767	8.860.264.041

CONTO PATRIMONIALE

ATTIVITA'

I- CATEGORIA "A" - BENI IMMOBILI

1) TERRENI Valore precedente L. 115.255.532
Variazioni L. -------

Valore attuale L. 115.255.532

Si fa notare che nessuna variazione si é verificata nel corso dell'esercizio per quanto attiene la consistenza dei terreni.

2) FABBRICATI Valore precedente L. 8.970.950.443
Incremento L. 255.820.048

Valore attuale L. 9.226.770.491

L'incremento netto di L.255.820;048, rispetto alla consistenza patrimoniale all'inizio dell'esercizio, si é determinato come segue:

1) Fabbricato in località Iamonin, Noasca, Torino

ditta Negri Aldo, Pont Canavese, Torino
- saldo fatt. n. 4/97 stato finale per lavori di sistemazione
L. 1.0948.752

2) Fabbricato in località Orvieille, Valsavarenche, Aosta

ditta Danchasaz Livio, Jovançan, Aosta
- saldo fatt. n. 40/97 per sistemazione a seguito alluvione
L. 7.270.626

3) Fabbricato in loc. Lauson, Cogne, Aosta

ditta Danchasaz Livio, Jovançan, Aosta
- saldo fatt. n. 12/97 II stato av. lavori di sistemazione
L. 166.185.000
- saldo fatt. n. 36/97 III stato av. lavori di sistemazione
L. 21.098.000
- saldo fatt. n. 41-42/97,. lavori di sistemazione

L. 39.961.410

4) Fabbricato in loc. Piantonetto, Locana, Torino

ditta Negri Aldo, Pont Canavese, Torino
- saldo fatt. n. 11/97 per lavori di ristrutturazione
L. 16.138.100
- saldo fatt. n. 12/97 per lavori di ristrutturazione
L. 3.218.160

Totale corrispondente al miglioramento patrimoniale della CAT. A/2 **L.255.820.048**

SITUAZIONE PATRIMONIALE AL 31.12.1997

NUMERO CONTI	ATTIVITA'	CONSISTENZE		DIFFERENZA	
		al 01.01 97	al 31.12.1997	in più	in meno
	Disponibilità liquide				
	Casse				
	CRT dipendenza di Aosta	-	-	-	-
	Banche				
132819	Tes. Prov. Stato séz. di Aosta	1 658.476 465	2.384 114.076	725.637.611	
	Conti correnti postali	-	-	-	-
131927575	Altri conti correnti (fondo vincolato per TFR)	902 693.386	902.693.386		-
		2.561 169 851	3.286.807.462	725.637.611	-
	Residui attivi				
	Crediti verso lo Stato ed altri Enti	3.208 835 690	6.948.213.090	3.739.377.400	-
	Crediti verso iscritti,soci e terzi contribuenti	-	-	-	-
	Crediti verso acquirenti utenti,ecc.	11.087.886	13.536.272	2.448.386	-
	Crediti diversi		-	-	
		3.219.923 576	6 961.749.362	3.741 825.786	-
	Crediti bancari e finanziari				
	Depositi vincolati	-	-	-	-
	Mutui e anticipazioni attive	-	-	-	-
	Crediti per annualità,semestralità ecc.				
	scontate a terzi.	-	-	-	-
	Prestiti al personale	-	-	-	-
	Crediti verso gestioni autonome	-	-	-	-
	Depositi cauzionali	36.099.648	36 099.648	-	
	Crediti diversi bancari e finanziari	-	-	-	-
		36.099.648	36.099.648	-	-
	Rimanenze attive d'esercizio				
	Rimanenze di prodotti	-	-	-	-

SITUAZIONE PATRIMONIALE AL 31.12 1997

NUMERO CONTI	ATTIVITA'	CONSISTENZE		DIFFERENZA	
		al 01.01.97	al 31.12.1997	in più	in meno
	Rimanenze di materie prime e materiali di consumo (magazzino)	124699356	124.699.356		-
	Rimanze	-	-	-	-
	Risconti attivi	-	-	-	-
		124699356	124.699.356	-	-
	Investimenti mobiliari				
	Partecipazioni azionarie	-	-	-	-
	Conferimenti e quote in altri Enti	-	-	-	-
	Titoli emessi o garantiti dallo Stato e assimilati	100 000	100.000	-	-
	Obbligazioni e cartelle fondiarie	-	-	-	-
	Buoni postali	-	-	-	-
	Altri titoli di credito	-	-	-	-
		100 000	100 000	-	-
	Immobili				
	Edifici:	8 970 950 443	9.226 770.491	255 820.048	-
	Terreni:	115.255.532	115.255.532	-	-
	Costruzioni in corso	-	-	-	-
	Diritti reali	-	-	-	-
		9 086 205.975	9.342.026.023	255 820 048	-
	Immobilizzazioni Tecniche				
	Impianti, attrezzature e macchinari	955 931 161	992 662.461	36.731.300	-
	Automezzi - attrezzi	678 981 564	680 000.514	1 018.950	-
	Mobili e macchine	1 233 121 299	1.377.601 116	144.479.817	-
		2.868 034.024	3.050.264.091	182.230.067	-
	Altri beni				
	Animali ausiliari	-	-	-	-
	volumi costituenti la biblioteca	73 677 344	86.513.439	12.836.095	-
	materiale divulgativo alienabile	474 440.368	476 509.146	2.068.778	-

SITUAZIONE PATRIMONIALE AL 31.12.1997

NUMERO CONTI	ATTIVITA'	CONSISTENZE		DIFFERENZA	
		al 01.01 97	al 31 12.1997	in più	in meno
	Museo				
	A) materiale costituente il museo	15.851.300	15.851.300	-	-
	B) materiale alienabile	5.806.500	5.806.500	-	-
	Fotografie, films e varie	141 465.371	146.974.869	5.509.498	-
	Magazzino		-	-	
		711 240 883	731 655.254	20.414.371	-
	Altri costi pluriennali				
	Spese di sostituzione, ampliamento e riorganizzazione	-	-	-	-
	Costi e perdite emissione prestiti	-	-	-	-
	Costi pluriennali diversi	-	-	-	-
		-	-	-	-
	TOTALE ATTIVITA'	18.607.473 313	23.533.401.196	4.925.927.883	
	Deficit patrimoniale				
	Disavanzo economico esercizi precedenti	3 189 215 157	-	-	3.189.215.157
	Disavanzo economico dell'esercizio	-	121.746.093	121.746.093	-
		21 796 688 470	23.655.147.289	5.047.673.976	3.189.215.157
	Totale a pareggio				
	Conti d'ordine				
	Valori di terzi depositati a cauz., a garanzia, ecc	5 529 969	5 529.969		-
	Conti diversi	3.205		-	3.205
		5 533 174	5 529 969	-	3.205

SITUAZIONE PATRIMONIALE AL 31.12.1997

NUMERO CONTI	PASSIVITA'	CONSISTENZE		DIFFERENZA	
		al 01.01 97	al 31.12.1997	in più	in meno
	Debiti di Tesoreria				
	Anticipazioni del Tesoriere	-	-	-	-
	Scoperti di c/c	-	-	-	-
		-	-	-	-
	Residui passivi				
	Debiti verso lo Stato ed altri Enti		-	-	
	Debiti verso iscritti, soci e terzi per prestazioni dovute	-	-	-	-
	Debiti verso fornitori	2 935 472 392	7 348.630.186	4.413.157.794	-
	Debiti verso terzi per prestazioni ricevute	1.129.369.409	1.447.131.855	317762446	-
	Debiti diversi	362.234.768	64.502.000	-	297.732.768
		4.427.076.569	8 860.264.041	4.730.920.240	297.732.768
	Debiti bancari e finanziari				
	Mutui ed anticipazioni passive	9 241 717	6.589.021	-	2.652.696
	Obbligazioni in circolazione	-	-	-	-
	Debiti verso il personale per depositi	-	-	-	-
	Debiti verso gestioni autonome	-	-	-	-
	Debiti diversi bancari e finanziari	-	-	-	-
		9.241.717	6.589.021	-	2.652.696
	Rimanenze passive d'esercizio				
	Riserve tecniche	-	-	-	-
	Risconti passivi	-	-	-	-
		-	-	-	-
	Fondi di accantonamento vari				
	Fondo liquidazione indennità anzianità personale	902 693 386	1 052 693.386	150 000 000	-
	Fondo imposte e tasse	-	-	-	-
	Fondo rischi	-			
		-	-	-	-
		902.693.386	1.052.693.386	150.000.000	-

SITUAZIONE PATRIMONIALE AL 31.12.1997

NUMERO CONTI	PASSIVITA'	CONSISTENZE		DIFFERENZA	
		al 01.01.97	al 31.12.1997	in più	in meno
	Poste rettificative dell'attivo				
	Fondo svalutazione crediti	-	-	-	-
	Fondo svalutazione titoli e partecipazioni	-	-	-	-
	Fondo Amm/to immobili	524 577.076	801.380.190	276.803.114	-
	Fondo Amm/to impianti attrezzature e macch.	378 973.651	424.211.489	45.237.838	-
	Fondo Amm/to automezzi, mobili e macchinari d'ufficio	335 546.665	480.844.913	145.298.248	-
		1 239 097.392	1.706.436.592	467.339.200	
	TOTALE PASSIVITA'	6.578.109 064	11.625.983.040	5.348.259.440	300.385.464
	Patrimonio netto			-	
	Fondo di dotazione		-	-	
	Riserve obbligatorie	-	-	-	-
	Riserve facoltative	-	-	-	-
	Fondo rivalutazione conguaglio monetario			-	-
	Avanzo economico esercizi precedenti	15 218.379.406	12.029.164.249		3.189.215.157
	Avanzo economico dell'esercizio	-			-
		21.796.488.470	23.655.147.289	5.348.259.440	3.489.600.621
	TOTALE PAREGGIO				
	Conti d'ordine				
	Terzi per valori depositati a cauzione, a garanzia, ecc.	5.529.969	5.529.969		-
	Conti diversi	3.205	-	-	3.205
		5.533.174	5.529.969		3.205

CONTO ECONOMICO DELL'ESERCIZIO 1997

Parte prima

ENTRATE E SPESE FINANZIARIE CORRENTI

Titolo I		Titolo I	
ENTRATE CONTRIBUTIVE		SPESE CORRENTI	
Cat. 1^ - Aliquote contributive, ecc.	-	Cat. 1^ - Spese per gli organi dell'Ente	72.004.840
Cat. 2^ - Quote partecipazione iscritti ecc.	-	Cat. 2^ - Oneri per il pers. in attività di servizio	4.457.647.524
Titolo II			
ENTRATE DERIVANTI DA TRASFERIMENTI CORRENTI			
Cat. 3^ - Trasferimenti dallo Stato	6.800.000.000	Cat. 3^ - Oneri per il personale in quiescenza	663.000
Cat. 4^ - Trasferimenti dalle Regioni	67.334.400	Cat 4^ - Spese per acquisto beni consumo e s	1.390.238.170
Cat. 5^ - Trasferimenti da Comuni e Provin	61.750.000	Cat. 5^ - Spese per prestazioni istituzionali	851.601.882
Cat. 6^ - Trasferimenti da altri Enti	29 579.470	Cat. 6^ - Trasferimenti passivi	4.082.803
Titolo III			
ALTRE ENTRATE			
Cat. 7^ - Entrate derivanti da vendita ecc	183.429.372	Cat 7^ - Oneri finanziari	1.286.122
Cat. 8^ - Redditi e proventi patrimoniali	74.221.235	Cat. 8^ - Oneri tributari	45.131.477
Cat. 9^ - Poste correttive e compensative e	24.181.212	Cat. 9^ - Poste correttive e comp.entrate corre	0
Cat.10^ - Entrate non classificabili	20.362.176	Cat 10^ - Spese non classificabili in altre voci	77.358.473
Totale parte prima	7.260 857.865	Totale parte prima	6 900.014.291

parte seconda

COMPONENTI CHE NON DANNO LUOGO A MOVIMENTI FINANZIARI

A) Entrate accertate in precedenti esercizi di pertinenza dell'esercizio

Contributi o premi per le prestazioni istituzionali	0
Trasferimenti (contributi, oblazioni, ecc.)	0
Redditi e proventi patrimoniali	0
Vendite di prodotti e materiali diversi	0
Vendite di pubblicazioni	0
Ricavi pluriennali	0
	0

B) Poduzioni e movimenti interni

Prodotti in natura , impianti ed altre immobilizzazioni ottenuti con mezzi propri da capitalizzare	0
	0

C) Trasferimenti attivi in natura

oblazioni, lasciti, donazioni in natura	0
	0

A) Spese di competenza, impegnate in precedenti esercizi

Rimanenza iniziale di prodotti	0
Materie prime e materiali di consumo, viveri	0
Risconti iniziali di spese per locazioni ed utenze	0
Spese per servizi esterni	0
Spese diverse di amministrazione	0
Spese di trasferimenti	0
Oneri finanziari	0
Spese diverse di amministrazione	0
Costi pluriennali	0
	0

B) Produzioni e movimenti interni

Oneri in natura	0
	0

C) trasferimenti passivi in natura

Contributi, concorsi, soccorsi e oblazioni in natura	0
	0

D) Variazioni patrimoniali straordinarie

Sopravvenienze attive	0
Insussistenze passive	33 571
	33 571

E) Spese impegnate di competenza di successivi esercizi	188.753 227
	188.753.227

D) Ammortamenti e deperimenti

Immobili	276.803.114
Impianti attrezzature e macchinari	45.237.838
Automezzi, mobili e macchine d'ufficio	145.298.248
Diversi	0
	467.339.200

E) Svalutazione e deprezzamenti

Svalutazione crediti	0
Svalutazione titoli	0
Deprezzamento immobili, impianti, macchine ecc.	0
Eliminazione impianti ed altre immobilizzazioni non ammortizzati	0
	0

F) Accantonamento per oneri presunti di competenza

Imposte e tasse da regolare	
Altri oneri da definire	0
Accantonamenti diversi	0
Accantonamenti a fondo rischi	

		G) Quota dell'esercizio per l'adeguamento del fondo indennità anzianità del personale	150.000.000
			150.000.000
		H) Variazioni patrimoniali straordinarie	
		Sopravvenienze passive	0
		Insussistenze attive	54.037.265
		I) Entrate accertate nell'esercizio di pertinenza di successivi esercizi	0
TOTALE PARTE (II)	188.786.798	TOTALE PARTE (II)	671.376.465
TOTALE GENERALE (I + II)	7.449.644.663	TOTALE GENERALE (I + II)	6.900.014.291
Disavanzo economico	121746093	Avanzo economico	0
TOTALE A PAREGGIO	7.571.390.756	TOTALE A PAREGGIO	7.571.390.756

CONTO CONSUNTIVO ESERCIZIO

ANNO 1997

TABELLA

"A"

Situazione residui attivi

PAGINA BIANCA

CONTO CONSUNTIVO 1997

Situazione residui attivi

TABELLA "A"

1	1993	16010	C.A. n. 13 30.04.93	RAVA	Contributo straordinario per programmi di ricerca	90.500.000	90.305.000	195.000		-	
2	1994	16010	C.S. n. 5 25.03.94	Regione Piemonte RAVA	Contributo Straord. prog.Interreg 14N Contributo realizzazione sentieri Natura	100.000.000	46.160.840	53.839.160	-	-	
3	1995	16010	C.S. n. 134 14.11.94	Regione V.d.A.	Contributo per realizzazione centro visita di Valsavarenche	300.000.000	300.000.000				
4	1996	5010	C.S. n. 160 del 31.10.95	Provincia Torino	Contributo ordinario	48.000.000	48.000.000				
5	1996	7020	C.S. n. 160 del 31.10.95	Signori Diversi	Vendita pubblicazioni ecc.	1.850.000	336.500		1.513.500		1.513.500
6	1996	7050	C.S. n. 160 del 31.10.95	Signori diversi	Altri proventi	8.952.000	8.476.000	-	476.000	-	476.000
7	1996	7050	C.S. n. 160 del 31.10.95	Signori diversi	diritti d'autore	285.886	285.886	-	-	-	-
8	1996	15010	C.S. n. 101del 19.06.96	Ministero Ambiente	Contributo triennale	1.800.000.000			1.800.000.000		1.800.000.000
9	1996	16010	C.S. n. 101del 19.06.96	RAVA	Centro Visitatori loc. Chanavey (Rhemes)	560.172.200	497.838.580		62.333.620		62.333.620
10	1996	16010	C.S. n. 101del 19.06.96	RAVA	Centro Visitatori loc. Degioz (Valsavarenche)	87.477.090	87.477.090		-		
11	1996	16010	C.S. n. 218 del 20/11/96	RAVA	Contributo per corso aggiorn. Direttori e aree protette	58.500.000	58.500.000				

[illegible]	[illegible]	[illegible]	[illegible]	[illegible]	[illegible]	Consistenza all' 01.01.1997	Riscossioni effettuate nel corso dell'esercizio	Residui riconosciuti insussistenti	[illegible]	[illegible]	[illegible]
12	1996	17010	C.S. n. 101del 19.06.96	Provincia Torino	Contributo per realizz. eco film festival	150.000.000	150.000.000				
13	1996	18010	C.S. n. 101del 19.06.96	C.M.G.P.	Contributo per incarico progettuale C.V. Chanavey (R.N.D.)	14.186.400	14.183.295	3.105			
					TOTALE RESIDUI ATTIVI DEGLI ESERCIZI PRECEDENTI	3.219.923.576	1.301.563.191	54.037.265	1.864.323.120	-	1.864.323.120

14	1997	4020	C.S. n. 153 del 21/07/97	RAVA	volume Avifauna £.3550000 e depliant Paradisia £.5000000					8.550.000	8.550.000
15	1997	5020	C.S. n. 153 del 21/07/97	Regione Piemonte	concorso scuole £ 3.750.000 e convegno educazione ambientale £. 1.000.000					13.750.000	13.750.000
16	1997	6010	C.S. n. 226 del 28/11/97	C.M.G.P.	contributo gestione centro visitatori di Rhemes N.D.					24.579.470	24.579.470
17	1997	7050	C.S. n. 202 del 29/10/96	Signori diversi	Altri proventi					11.546.772	11.546.772
18	1997	15010	C.S. n. 27 del 21.02.97	Ministero dell'Ambiente	contributo per progetti CIPE					5.023.000.000	5.023.000.000
19	1997	16010	C.S. n. 226 del 28/11/97	RAVA	Contributo per rifacimento tetto Loson					16.000.000	16.000.000
					TOTALE RESIDUI ATTIVI	0	0	0	0	5.097.426.242	5.097.426.242
					TOTALE RESIDUI ATTIVI AL 31.12.97	3.219.923.576	1.301.563.191	54 037.265	1.864.323.120	5.097.426.242	6.961.749.362

PAGINA BIANCA

CONTO CONSUNTIVO ESERCIZIO

ANNO 1997

TABELLA

"B"

Situazione residui passivi

PAGINA BIANCA

CONTO CONSUNTIVO ESERCIZIO 1997

Situazione residui passivi **TABELLA "B"**

1	1993	5010	C.A. n. 33 28.10.91	Diversi	Ricerche scientifiche studi,pubblicazioni documentazioni varie.	23.078.704	23.078.704				
2	1993	11050	C.A. n.22 25.05.92	Diversi	Spese per ricostruzioni, ripristini e trasformazione di immobili	95.641.856	37.587.932		58.053.924		58.053.924
3	1994	5010	C.A. n. 21 26.10.93	Diversi	Ricerche scientifiche studi,pubblicazioni documentazioni varie.	78.245.339	78.245.339	-	-	-	-
4	1994	5070	C.S. n. 138 28.11.94	Diversi	Segnaletica, studio piano di assetto territoriale del Parco	300.160.203	-		300.160.203		300.160.203
5	1994	11050	C.S. n. 138 28.11.94	Diversi	Costruzione, ripristino trasformazioni immobili	544.727.688	310.675.899		234.051.789		234.051.789
6	1995	5010	C.S. n. 124 31.10.94	Diversi	Ricerche scientifiche studi,pubblicazioni documentazioni	14.538.652	14.538.652				
7	1995	5070	C.S. n. 124 31.10.94		Segnaletica, studio piano di assetto territoriale del Parco	- 93.293.385	- 44.152.723	-	- 49.140.662	-	- 49.140.662

8	1996	1050	C.S. n. 160 31.10.95	Diversi	Rimborso spese miss. agli Organi Istituz.	485 000	485.000			-	
9	1996	2010	C.S. n. 160 31.10.95	Diversi	Stip. ed altri ass. fissi al pers. dipend.	12.700.790	8.879.670		3.821.120		3.821.120
10	1996	2030	C.S. n. 160 31.10.95	Diversi	Compensi per lavoro straord.,turni e comp. incentivanti	230.215.059	221.701.749	-	8.513.310	-	8.513.310
11	1996	2050	C.S. n. 160 31.10.95	Diversi	Ind.e rimborso spese di trasp.per missioni	1.608.779	1.608.779	-		-	
12	1996	2080	C.S. n. 160 31.10.95	Diversi	Oneri previdenziali ed assistenziali	57.065.671	57.065.671				
13	1996	2090	C.S. n. 160 31.10.95	Diversi	Altri oneri sociali a carico dell'Ente (INAIL) ecc.	10.597.600	10.597.600	-		-	
14	1996	2100	C.S. n. 160 31.10.95	Diversi	Corsi per il pers. e partec.spese corsi ind. da Enti	1.919.850	1.919.850	-		-	
15	1996	2120	C.S. n. 160 31.10.95	Diversi	Servizi sociali a favore del personale (mensa, ecc.)	14.636.500	14.636.500			-	
16	1996	4010	C.S. n. 160 31.10.95	Diversi	Fitti passivi ed oneri locativi	4.998.000	4.998.000			-	
17	1996	4020	C.S. n. 160 31.10.95	Diversi	Spese acqua,gas ed energia elettrica	1.312.176	1.312.176		-	-	-
18	1996	4030	C.S. n. 160 31.10.95	Diversi	spese per riscaldamento	7.282.865	7.282.865				
19	1996	4040	C.S. n. 160 31.10.95	Diversi	Canoni vari(pulizia locali,lavaggio vestiario,biancheria)	6.043.136	6.043.136	-	-	-	-

20	1996	4060	C.S. n. 124 31.10.94	Diversi	Spese postali,telegraf. telefonoche,sped. svincoli.	1.383.652	1.383.652	-	-	-	-
21	1996	4090	C.S. n. 124 31.10.94	Diversi	spese per l'acquisto di materiale di consumo economato	3.951.255	3.951.255	-	-	-	-
22	1996	4110	C.S. n. 124 31.10.94	Diversi	Spese eserc., manut. riparaz. automezzi, macchine d'ufficio	5.581.681	5.581.681	-	-	-	-
23	1996	4120	C.S. n. 124 31.10.94	Diversi	Manutenz. riparaz. mobili,macchine , calcolatore	3.382.445	3.382.445	-	-	-	-
24	1996	4130	C.S. n. 124 31.10.94	Diversi	Manutenz. riparaz. ed adatt. locali e relativi impianti	60.840.526	60.840.526	-	-	-	-
25	1996	4170	C.S. n. 124 31.10.94	Diversi	Spese per l'attività divulgativa partecip. a convegni, ecc.	28.007.519	28.007.519	-	-	-	-
26	1996	4180	C.S. n. 124 31.10.94	Diversi	Corrispettivi per prestaz. prof.li, per incarichi speciali	27.201.009	27.167.438	33.571	-	-	-
27	1996	4210	C.S. n. 124 31.10.94	Diversi	Spese per acquisto vestiario,divise e capi equipaggiamento	102.778.852	102.778.852	-	-	-	-
28	1996	4220	c.s. N. 160 31.10.95		Spese di rappresentanza	705.000	705.000				
29	1996	5010	C.S. n. 124 31.10.94	Diversi	Ricerche scientifiche: studi,pubblic.,docum.	67.691.818	58.683.842	-	9.007.976	-	9.007.976
30	1996	5020	C.S. n. 160 31.10.95	Diversi	Stazione meteorologica G.A. Paradisia	1.072.000	1.072.000	-	-	-	-
31	1996	5060	C.S. n. 160 31.10.95	Diversi	Gestione museo,cineteca,fototeca,attività divulgativa,ecc.	13.759.310	13.759.310	-	-	-	-

32	1996	5070	C.S. n. 101 19/06/96	Diversi	Allestimento Fucina di Ronco Canavese	600 000.000	57.884.575		542.115.425	-	542.115.425
33	1996	5070	C.S. n. 101. 19.06.96	Diversi	Allestimento Centro Visitatori di Rhemes	560.172.200	560.172 200				
34	1996	5080	C.S. n. 101 19.06.96	Diversi	Studio del Piano e regolamen. del Parco	800 000.000	80.220.280		719.779.720		719.779.720
35	1996	10010	C.S. n. 160 31.10.95	Diversi	Spese per liti,arbitrag risarc. ed accessori.	11.561 192	11.561.192				
36	1996	11050	C.S. n. 101 19.06.96	Diversi	Ristrutturazione stambeccaia di Cogne	600 000.000	6 554 520		593.445.480		593.445.480
37	1996	12010	C.S. n. 160 31.10.95	Diversi	Acquisto mobili,arredi macchine d'ufficio,ec.	40.436.857	40.436.857	-	-	-	-
						1.437.076.569	1.508				
38	1997	1010	C.S. n. 202 29/10/96	Diversi	Compensi al Presidente					64.000.000	64.000.000
39	1997	1050	C.S. n. 202 29/10/96	Diversi	Rimborso spese miss. agli Organi Istituz.					502.000	502.000
40	1997	2010	C.S. n. 202 29/10/96	Diversi	Stip. ed altri ass. fissi al pers. dipend.					93.000.000	93.000.000
41	1997	2030	C.S. n. 202 29/10/96	Diversi	Compensi per lavoro straord.,turni e comp. incentivanti					234.550.622	234.550.622
42	1997	2050	C.S. n. 202 29/10/96	Diversi	Ind.e rimborso spese di trasp.per missioni					4.464.912	4.464.912
43	1997	2080	C.S. n. 202 29/10/96	Diversi	Oneri previdenziali ed assistenziali					85.000.000	85.000.000
44	1997	2090	C.S. n. 202 29/10/96	Diversi	Altri oneri sociali a carico dell'Ente (INAIL) ecc.					8.546.200	8.546.200

45	1997	2100	C.S. n. 202 29/10/96	Diversi	Corsi per il personale					1.976.288	1.976.288
46	1997	2120	C.S. n. 202 29/10/96	Diversi	Servizi sociali a favore del personale (mensa, ecc.)					18.014.500	18.014.500
47	1997	4010	C.S. n. 202 29/10/96	Diversi	Fitti passivi ed oneri locativi					3.000.000	3.000.000
48	1997	4020	C.S. n. 202 29/10/96	Diversi	Spese acqua,gas ed energia elettrica					3.968.707	3.968.707
49	1997	4030	C.S. n. 202 29/10/96	Diversi	spese per riscaldamento					19.216.121	19.216.121
50	1997	4040	C.S. n. 202 29/10/96	Diversi	Canoni vari(pulizia locali,lavaggio vestiario,biancheria)					4.938.070	4.938.070
51	1997	4060	C.S. n. 202 29/10/96	Diversi	Spese post.telegraf. telef.,sped. svincoli					1.458.500	1.458.500
52	1997	4070	C.S. n. 202 29/10/96	Diversi	Spese per l'acquisto di pubblicazioni					430.300	430.300
53	1997	4080	C.S. n. 202 29/10/96	Diversi	Spese per stampa annali ecc.					4.763.392	4.763.392
54	1997	4090	C.S. n. 202 29/10/96	Diversi	spese per l'acquisto di materiale di consumo economato					6.373.844	6.373.844
55	1997	4110	C.S. n. 202 29/10/96	Diversi	Spese eserc., manut. riparaz. automezzi, macchine d'ufficio					11.463.510	11.463.510
56	1997	4120	C.S. n. 160 31.10.95	Diversi	Manutenz. riparaz. mobili,macchine , calcolatore					3.241.900	3.241.900
57	1997	4130	C.S. n. 202 29/10/96	Diversi	Manutenz. riparaz. ed adatt. locali e re-					47.514.161	47.514.161
58	1997	4170	C.S. n. 202 29/10/96	Diversi	Spese per l'attività divulgativa partecip. a convegni, ecc.					24.342.608	24.342.608
59	1997	4180	C.S. n. 202 29/10/96	Diversi	Prestazioni professionali					46.341.404	46.341.404

Num. d'ord.	Esercizio di provenienza	Capitolo	Estremi delibere di impegno	Creditore	Oggetto	Consistenza all'1.1.97	Pagamenti effettuati nel corso dell'eserc.	Residui riconosciuti insussistenti	Somme rimaste da pagare	Residui di nuova istituzione	Consistenza al 31.12.97
60	1997	4200	C.S. n. 202 29/10/96	Diversi	Spese per accertamenti sanitari					11 643 100	11.643 100
61	1997	4210	C.S n. 202. 29/10/96	Diversi	Spese per acquisto vestiario,divise e capi equipaggiamento					46 200 000	46 200 000
62	1997	4220	C.S. n. 202 29/10/96	Diversi	Spese di rappresentanza					826 408	826 408
63	1997	4230	C.S. n. 202 29/10/96	Diversi	Spese per trasporto materiali					3.170.160	3.170.160
64	1997	5010	C.S. n. 202 29/10/96	Diversi	Ricerche scientifiche studi,pubblic.,docum					51 113 984	51 113 984
65	1997	5020	C.S. n 202 29/10/96	Diversi	Stazione meteorologica G.A. Paradisia					470 490	470 490
66	1997	5040	C.S n. 202 29/10/96	Diversi	Acquisto medicinali e materiale sanitario					1 629 622	1 629 622
67	1997	5060	C.S. n. 202 29/10/96	Diversi	Gestione museo,cineteca,fototeca,attività divulgativa,ecc					46 722.913	46.722 913
68	1997	5070	C.S. n. 202 29/10/96	Diversi	Segnaletica, studio ed allestimento Centri Visita					81.713.690	81.713 690
69	1997	10010	C.S. n. 202 29/10/96	Diversi	Spese per liti,arbitraggi risarc. ed accessori					34 094 726	34.094 726
70	1997	11070	C.S n. 27 21/02/97	Diversi	Realizzazione progetti CIPI					5 323 000 000	5.323.000.000
71	1997	12030	C.S n. 202 29/10/96	Diversi	Acquisto attrezzature scientifiche					9 482.300	9.482.300
72	1997	12050	C.S. n. 202 29/10/96	Diversi	Acquisto automezzi					45.000.000	45.000.000
					TOTALE RESIDUI PASSIVI DELL'ESERCIZIO					[illegible]	[illegible]
					TOTALE RESIDUI PASSIVI AL 31.12.97	4.427.076.569	1.908.953.389	33.571	2.518.089.609	6.342.174.432	8.860.264.041

Allegato "C"

SITUAZIONE AMMINISTRATIVA

Fondo di cassa all'inizio dell'esercizio			L. 1.658.476.465
Riscossioni	in competenza	L. 8.396.775.564	
	in c/residui	L. 1.301.563.191	L. 9.698.338.755
			L. 11.356.815.220
Pagamenti	in competenza	L. 7.063.747.755	
	in c/residui	L. 1.908.953.389	L. 8.972.701.144
Fondo cassa alla fine dell'esercizio presso la CRT, Agenzia di Aosta			L. ========
Fondo cassa presso la Tes.Prov. dello Stato, Sezione di Aosta			L. 2.384.114.076
Residui attivi	degli eserc. precedenti	L. 1 864.323.120	
	dell'esercizio	L. 5.097.426.242	L. 6.961.749.362
			L. 9.345.863.438
Residui passivi	degli eserc. precedenti	L. 2.518.089.609	
	dell'esercizio	L. 6.342.174.432	L. 8.860.264.041
Avanzo di amm.ne alla fine dell'esercizio			L. 485.599.397

QUADRO RIASSUNTIVO DELLA GESTIONE DI CASSA

	CONTO		TOTALE
	RESIDUI	COMPETENZA	
Riscossioni	2.960.039.656	8.396.775.564	11.356.815.220
Pagamenti	1.908.953.389	7.063.747.755	8.972.701.144
Fondo cassa al 31.12.1997			2.384.114.076

PERSONALE IN SERVIZIO ALLA DATA DEL 31/12/1997

QUALIFICA	DOTAZIONE ORGANICA	POSTI RICOPERTI
Decima qualifica	1	1
Ottava qualifica	3	-
Settima qualifica	13	8
Sesta qualifica	9	2
Quinta qualifica	57	53
Quarta qualifica	2	2
	85	66

ENTE PARCO NAZIONALE GRAN PARADISO

ESERCIZIO 1998

PAGINA BIANCA

RELAZIONE DEL CONSIGLIO DI AMMINISTRAZIONE

PAGINA BIANCA

ENTE PARCO NAZIONALE GRAN PARADISO

CONSIGLIO DIRETTIVO

Verbale n° 4 / 1999

L'anno 1999, addì 30 del mese di aprile, alle ore 15.00, presso la sede dell'Ente Parco *Nazionale Gran Paradiso in Torino, via della Rocca 47, si é riunito* il Consiglio Direttivo, convocato con nota prot. n° 814 del 14/04/1999 nelle persone di

				P	A
1.	Montacchini	Franco	Presidente	x	
2.	Dupont	Giuseppe	Vicepresidente	x	
3.	Blanchetti	Pietro	Componente	x	
4.	Castellazzi	Vittorio	=	x	
5.	Croci	Edoardo	=	x	
6.	Durio	Paolo	=	x	
7.	Jeantet	Rolando	=	x	
8.	Mari	Franco	=	x	
9.	Recrosio	Rodolfo	=		x
10.	Rivoira	Luigi	=	x	
11.	Rota	Luciano	=	x	
12.	Siniscalco	Consolata	=	x	
13.	Trasino	Giuseppe	=	x	

Partecipano alla seduta il Direttore dell'Ente, Michele Ottino, in qualità di segretario, nonché Carla Carniel in qualità di verbalizzante e Piero Quendoz per illustrare il conto consuntivo.

Si dà atto che presenzia alla riunione il presidente della Comunità del Parco, Guido Noascono.

... omissis ...

Constatato il numero legale con la presenza di n° 12 consiglieri su 13, il Presidente passa alla trattazione degli oggetti di cui al seguente o.d.g.:

... omissis ...

adottando le deliberazioni che seguono:

... omissis ...

Oggetto n. 19 - Esame del Conto Consuntivo (finanziario e patrimoniale) relativo All'esercizio 1998.

Il Presidente invita il Consiglio a procedere all'esame ed all'approvazione del Conto Consuntivo per l'esercizio finanziario 1998.

Su invito del Presidente il collaboratore amministravo fa presente che tale documento contabile è stato redatto in conformità alle disposizioni contenute nel DPR n. 696 del 18.12.1979 che ha approvato il nuovo regolamento per l'amministrazione e la contabilità degli enti pubblici di cui alla legge n. 70 del 20.03.1975 ed è composto dalla relazione illustrativa, dal rendiconto finanziario che comprende la gestione di competenza, dei residui e quella di cassa, dalla situazione patrimoniale, dal conto economico, dalla situazione amministrativa e da una serie di elaborati che servono a rendere più agevole l'interpretazione dei fatti che hanno caratterizzato la gestione dell'esercizio in esame.

Fa rilevare che la situazione amministrativava alla fine dell'esercizio chiude con un avanzo di L. 1.086.392.856.

Il Consiglio

- udita la relazione del Presidente ;
- esaminato lo schema di Conto Consuntivo elaborato dai competenti servizi dell'Ente ed i documenti ad esso allegati;
- visti gli artt. 32 e segg. Del DPR n. 696/1979 che ha approvato il nuovo regolamento per l'amministrazione e la contabilità degli enti pubblici di cui alla Legge n. 70 del 20.03.1975;
- visto l'art. 4 punto 8 della Legge 6 dicembre 1991 n. 394
- visto l'art. 2 della Legge n. 139 del 17.04.1989 che, fra l'altro, stabilisce che i Conti Consuntivi dell'Ente, dopo essere stati deliberati dal Consiglio, sono sottoposti all'approvazione del Ministro dell'Ambiente di concerto con il Ministro del Tesoro;
- atteso che da parte dei competenti servizi dell'Ente si è proceduto all'individuazione dei residui provenienti dagli esercizi precedenti a quello del 1998 e che, da tale individuazione, è emersa l'opportunità di provvedere all'eliminazione di alcuni di essi per i quali non sussiste più titolo giuridico per essere ulteriormente considerati;
- accertato inoltre che sussiste la rispondenza tra le risultanze del conto in questione e le scritture contabili;
- visto il verbale n. 249 del 21.04.95 con il quale il Collegio dei Revisori dei Conti esprime parere favorevole all'approvazione del documento in esame;
- visto il verbale del 29.04.95 con il quale la Comunità del Parco esprime il proprio parere ai sensi dell'art. 10 comma 2 lettera D della legge 6 dicembre 1991 n. 394;
- vagliate le osservazioni formulate dagli interventi, in particolare il Consigliere Croci dichiara di dare il proprio parere favorevole all'approvazione del Consuntivo solo nella forma ma non nel merito in quanto il Conto in esame deriva dalla gestione di

commissariamento dell'Ente, sulla quale il presente C.D. non ha avuto alcun ruolo; il Consigliere Mari si associa a tale dichiarazione;

- dopo ampia ed esauriente discussione il Presidente pone a votazione l'approvazione del documento in esame;
- ad unanimità di voti espressi nei modi e nella forma di legge.

Delibera

1. Di autorizzare, a termine del 4° comma dell'art. 39 del DPR n. 696/1979, e per i motivi e le cause specificati nella parte motiva della presente deliberazione, lo stralcio dei residui attivi e passivi elencati nelle pagg. 2 e 3 della relazione illustrativa riportata a capo del Conto Consuntivo 1991, per gli importi complessivi di L. 676.616 (seicentosettantaseimilaseicentosedici) e L. 307.352.002 (trecentosettemilionitrecentocinquantaduemiladuelire);

2. Di approvare, in ogni singola parte e nel suo complesso, il Conto Consuntivo composto dal rendiconto finanziario, dalla situazione patrimoniale, dal conto economico e dalla situazione amministrativa dell'Ente per l'esercizio finanziario 1998, secondo lo schema predisposto dai competenti servizi dell'Ente, nelle risultanze riassuntive e finali;

3. Di inviare la presente deliberazione, nonché copia del Conto Consuntivo in questione, contenente, tra l'altro, la relazione illustrativa prevista dall'art. 32 del DPR n. 696/1979 succitato, riguardante la gestione dell'Ente e dei suoi settori operativi, ai superiori organi: Corte dei Conti, Sezione Controllo Enti, nonché ai Ministri dell'Ambiente e del Tesoro per l'esercizio delle potestà di controllo ad essi demandata a norma di legge.

... omissis..

Letto, approvato e sottoscritto

IL PRESIDENTE

f.to (prof. Franco MONTACCHINI)

PER COPIA CONFORME ALL'ORIGINALE

TORINO, 10 MAG. 1999

Parco Nazionale Gran Paradiso
Il funzionario incaricato

PAGINA BIANCA

RELAZIONE DEL COLLEGIO DEI REVISORI

PAGINA BIANCA

VERBALE N. 249

L' anno 1999, il giorno 21 del mese di aprile, alle ore 10,00, si è riunito presso la Sede Amministrativa dell'Ente Parco Nazionale Gran Paradiso, in via Losanna, 5 – Aosta, il Collegio dei Revisori dei Conti per:

- l'esame del conto consuntivo relativo all'esercizio 1998.

Sono presenti:

- ANGHILANTE CAPOBIANCO Onorata	- Presidente, nominata dal Ministero del Tesoro Bilancio e Programmazione Economica
- RIBAUDO ROETTI Dott.ssa Nadia	- componente, effettivo nominato dal Ministero del Tesoro Bilancio e Programmazione Economica

In premessa i revisori prendono atto che con D.M. Ambiente del 30/11/98 è stato nominato il Presidente dell'Ente: Prof. Franco Montacchini; con D.M. Ambiente del 16/7/98 era stato nominato il Consiglio direttivo costituito da 13 componenti, come previsto dall'art. 2 del D.M. Ambiente 20/11/97 n. 436 ed insediato con la prima riunione avvenuta in data 21/1/99.

I sottoscritti revisori, sottolineano che il Collegio dovrà essere integrato dal revisore designato dalla Regione Piemonte e successivamente nominato con D.M. Tesoro, Bilancio e P.E come previsto dal su citato D.M. Ambiente 436/97.

Alla data odierna la Regione Piemonte non ha ancora designato il componente del Collegio, nonostante sia stato sollecitato dal M.T.B.P.E., Dipartimento R.G.S. , I.G.F. e dai sottoscritti revisori con nota prot. n. 724 del 31/03/99, trasmessa al Presidente del Consiglio Regionale - Piemonte.

Il Presidente dichiara aperta la seduta:

I Revisori si avvalgono della presenza del Collaboratore Amministrativo Sig. Quendoz Piero, per tutte le informazioni di carattere amministrativo che si ritiene opportuno richiedere.

Il Collegio procede all'esame del progetto di conto consuntivo ed al termine di detto esame redige l'allegata relazione.

RELAZIONE DEL COLLEGIO DEI REVISORI DEI CONTI AL CONTO CONSUNTIVO 1998 DELL'ENTE PARCO NAZIONALE GRAN PARADISO.

Nel corso dell'esercizio è stata esaminata in sede di verifiche periodiche, la correttezza degli adempimenti contabili, amministrativi, fiscali e ritenuto ogni comportamento conforme alle disposizioni di legge. Per quanto concerne il conto consuntivo 1998 si dichiara che lo stesso attesta la corrispondenza dei dati in esso contenuti con le risultanze delle scritture contabili.

Detto consuntivo si compone dei seguenti elaborati:

- relazione illustrativa del Presidente
- rendiconto finanziario
- situazione patrimoniale
- conto economico
- elenco dei residui attivi e passivi
- situazione amministrativa
- dotazione organica del personale.

Il Collegio ha verificato, in via preliminare, le seguenti correlazioni:

- del saldo di cassa indicato nella situazione amministrativa con quello risultante dal Tesoriere dell'Ente C.R.T. dip. Di Aosta;

- delle previsioni iniziali di bilancio approvato dal Commissario Straordinario con deliberazione n. 208 del 30.10.1997 e delle successive variazioni, con quelle riportate nel rendiconto finanziario.

Il Collegio ha, poi, esaminato i singoli elaborati contabili rilevando, per quanto concerne il rendiconto finanziario che le previsioni iniziali pari a L. 9.201.300.000 nel corso dell'esercizio hanno subito variazioni in aumento per L. 6.622.284.675.

Pertanto la previsione definitiva è indicata in L. 15.823.584.675. Il pareggio tra entrate e uscite è stato ottenuto utilizzando l'intero avanzo di amministrazione accertato al 31 dicembre 1997 in L. 485.599.397.

Le predette variazioni sono state sottoposte al parere del Collegio dei Revisori dei Conti.

Il rendiconto finanziario esaminato presenta, per la gestione di competenza, le seguenti complessive risultanze:

ENTRATE	PREV. DEFINITIVE	ACCERTATE	RISCOSSE	DA RISCUOTERE
TITOLO I	----------	----------	----------	----------
TITOLO II	8.204.774.278	8.187.724.560	7.697.496.270	490.228.290
TITOLO III	893.000.000	806.431.939	771.708.350	34.723.589
TITOLO IV	171.000.000	59.961.215	59.961.215	----------
TITOLO V	4.772.211.840	4.768.791.840	3.456.961.840	1.311.830.000
TITOLO VI	----------	----------	----------	----------
TITOLO VII	1.297.000.000	1.220.694.260	1.220.694.260	----------
TOTALI ENTRATE	15.337.985.278	15.043.603.814	13.206.821.935	1.836.781.879
PRELEVAMENTO DELL'AVANZO DI AMMINISTRAZIONE	485.599.397			
	15.823.584.675			

USCITE	PREV. DEFINITIVE	IMPEGNATE	PAGATE	DA PAGARE
TITOLO I	8.444.694.675	7.828.967.857	6.443.234.766	1.385.733.091
TITOLO II	6.078.830.000	5.700.864.870	729.733.437	4.971.131.433
TITOLO III	3.060.000	3.059.822	3.059.822	----------
TITOLO IV	1.297.000.000	1.220.694.288	1.220.694.288	----------
TOTALE DELLE SPESE	15.823.584.675	14.753.586.837	8.396.722.313	6.356.864.524

Dalle surriportate risultanze si evince che la gestione di competenza presenta un avanzo pari a L. 263.504.276, quale differenza tra entrate accertate in L. 13.796.396.825 e gli impegni assunti per L. 13.532.892.549, con esclusione delle partite di giro.

Dette partite pari a L. 1.220.694.260 non trovano esatta corrispondenza in uscita, indicate in L. 1.220.694.288, in quanto vengono effettuati i previsti arrotondamenti.

Per un'analisi dettagliata delle entrate e delle spese, il Collegio rinvia alla relazione amministrativa allegata al conto consuntivo in parola.

In base ai dati indicati nel rendiconto finanziario la gestione di competenza determina in L. 1.836.781.879 l'ammontare dei residui attivi, quale differenza tra le somme accertate e riscosse ed in L. 6.356.864.524 l'importo dei residui passivi quale differenza tra impegni e pagamenti.

La gestione dei residui provenienti dagli esercizi pregressi è così riepilogata:

Residui attivi:

-	accertati al 31.12.1997	L.	6.961.749.362
-	maggiori accertamenti	L.	==========
-	minori accertamenti	L.	676.616
-	somme riscosse	L.	2 .948.638.699
-	residui al 31.12.1998	L.	4.012.434.047

Residui passivi:

-	accertati al 31.12.1997	L.	8.860.264.041
-	maggiori impegni	L.	==========
-	minori impegni	L.	307.552.002
-	somme pagate	L.	2.184.960.461
-	residui al 31.12.1998	L.	6.367.751.578

Da quanto suesposto si rileva che al 31.12.1998 l'ammontare dei residui attivi risulta pari a L. 5.849.215.926 e quelli passivi pari a L 12.724.616.102.

Il Collegio ha proceduto a un esame a campione dei crediti e debiti ed ha rilevato che essi sono stati riportati al valore risultante dalla documentazione agli atti.

Sono stati radiati i residui attivi e passivi degli anni pregressi, riconosciuti insussistenti agli effetti amministrativi.

Come già evidenziato nella relazione del Presidente l'importo così elevato dei residui passivi è dovuto all'immobilizzo dei fondi destinati ad opere immobiliari. Il Collegio evidenzia che i lavori per la realizzazione delle opere di cui sopra sono possibili solo nei mesi estivi in quanto i cantieri sono siti a quote mediamente superiori ai 2000 metri in zone di forte innevamento.

La situazione amministrativa evidenzia al 31 dicembre 1998 un avanzo complessivo di amministrazione pari a L. 1.086.392.856 che tiene conto dei residui attivi e passivi e della consistenza di cassa.

Risultanze patrimoniali:

1) I Revisori rammentano che data l'esiguità dell'importo relativo ai Titoli di Stato di L. 100.000 si consiglia la realizzazione in numerario nel corso dell'esercizio 1999, se previsto nell'atto di donazione.

2) In merito all'accantonamento per TFR si ribadisce di provvedere ad una determinazione più analitica dello stesso e si invita ad incrementare di quanto previsto dal C.C.N.L. 98 – 2001. Si prende atto che nel corso dell'esercizio 1998 l'Ente ha provveduto alla corretta contabilizzazione del trattamento di fine rapporto del personale; risulta ancora inserita nella situazione patrimoniale al 31 dicembre 1998 la somma di L. 869.244.900, che deve essere trasferita al conto Tesoreria.

Per quanto riguarda l'evolversi degli elementi economici, si aderisce a quanto espresso dal Presidente in sede di relazione.

Considerate le risultanze della gestione finanziaria, patrimoniale ed economica dell'esercizio 1998, rilevato che i dati esposti nel conto consuntivo e nei relativi allegati concordano con le scritture esistenti, il Collegio esprime parere favorevole all'approvazione.

Alle ore 17.00 previa lettura e approvazione del verbale, la seduta viene tolta.

Letto, approvato e sottoscritto.

F.to ANGHILANTE CAPOBIANCO
Rag. Onorata

F.to RIBAUDO ROETTI
Dott.ssa Nadia

PER COPIA CONFORME ALL'ORIGINALE

TORINO, 10 MAG. 1999

Parco Nazionale Gran Paradiso
Il funzionario incaricato

PAGINA BIANCA

BILANCIO CONSUNTIVO

PAGINA BIANCA

COMUNITA' DEL PARCO NAZIONALE GRAN PARADISO

Verbale della Comunità del Parco Nazionale Gran Paradiso

OGGETTO. Parere sul Bilancio Consuntivo Ente Parco Nazionale Gran Paradiso per l'anno 1998, ai sensi dell'art. 10 comma 2 lett. d) della legge 394 del 6/12/1991.

L'anno millenovecentonovantanove addì ventinove del mese di aprile alle ore 15,00 nella Sala del Consiglio Comunale di Noasca, convocata dal Presidente, si è riunita la Comunità del Parco Nazionale Gran Paradiso.
All'appello risultano.

	Pres.	Ass.
Guido NOASCONO (Sindaco Comune di Noasca)	X	
Enzo GHIGO (Pres. Regione Piemonte)		X
Dino VIERIN (Pres. Regione Autonoma Valle d'Aosta)		X
Mercedes BRESSO (Pres. Provincia di Torino)		X
Marino CERETTO CASTIGLIANO (Pres. Comunità Montana Valli Orco e Soana)	X	
Vittorio DUPONT (Pres. Comunità Montana Grand Paradis)	X	
Germano GORREX (Sindaco Comune di Aymavilles)		X
Osvaldo RUFFIER (Sindaco Comune di Cogne)	X	
Osvaldo NAUDIN (Sindaco Comune di Introd)	X	
Battista BERARD (Sindaco Comune di Rhemes – Notre – Dame)	X	
Lorenzo LOUVIN (Sindaco Comune di Rhemes – Saint – Georges)	X	
Lina PEANO (Sindaco Comune di Valsavarenche)	X	
Clemente DUPONT (Sindaco Comune di Villeneuve)	X	
Pietro BLANCHETTI (Sindaco Comune di Ceresole Reale)	X	
Antonio MATERIA (Commissario Straordinario Comune di Locana)		X
Ivo OBERTA PAGET (Sindaco Comune di Ribordone)		X
Danilo CROSASSO (Sindaco Comune di Valprato Soana)	X	
Rodolfo RECROSIO (Sindaco di Ronco Canavese)	X	
	12	6

Il Sindaco del Comune di Cogne delega l'Assessore Comunale sig. JEANTET Rolando.
Il Sindaco del Comune di Rhemes – Notre – Dame delega l'Assessore Comunale sig. THERISOD Piergiorgio.
Partecipa all'adunanza in qualità di segretario verbalizzante all'uopo designato la sig.ra Daniela MOLINARIO la quale provvede alla redazione del presente verbale.
Essendo legale il numero degli intervenuti, il Sig. Guido NOASCONO, assume la presidenza e dichiara aperta la seduta per la trattazione dell'oggetto sopra indicato, posto al N. 2 dell'ordine del giorno.

La Comunità del Parco Nazionale Gran Paradiso

- Vista la legge 6 dicembre 1991 n. 394 "Legge quadro sulle aree protette", la quale all'art. 10 comma 2 lettera d) prevede che la Comunità del Parco debba esprimere il suo parere obbligatorio sul bilancio e sul conto consuntivo dell'Ente P.N.G.P.;

Appurato che l'Ente P.N.G.P. ha predisposto il Bilancio Consuntivo per l'anno 1998 per cui in base ai dettami legislativi sopraelencati si rende necessario che la Comunità del Parco esprima obbligatoriamente il proprio parere;
Rilevato che all'illustrazione di detto Bilancio Consuntivo dell'Ente P.N.G.P. vi provvede il funzionario sig. Piero QUENDOZ, il quale elenca tutte le voci componenti la parte Entrata, e quelle componenti la parte Uscita, spiegando analiticamente a chiunque ne faccia richiesta gli stanziamenti previsti;

- Rilevato che detto Bilancio, alla fine dell'esercizio, risulta avere un avanzo di amministrazione di £ 1.086.392.856 (unmiliardoottantaseimilionitrecentonovantaduemilaottocentocinquantasei);

Dopo ampia ed esauriente illustrazione di detto Bilancio il Presidente della Comunità del Parco sig. **NOASCONO Guido**, dichiara aperta la discussione concedendo la parola al Sindaco di Valsavarenche sig.ra **Lina PEANO** che, riferendosi alla proposta fatta dal Presidente della Comunità Montana Grand -- Paradis sig. Vittorio DUPONT nella seduta precedente, di inoltrare formale istanza al Ministero dell'Ambiente per richiedere un aumento degli stanziamenti a favore dell'Ente P.N.G.P., chiede se a tale proposito si è già fatto qualcosa. Pertanto si passa la parola al Direttore dell'Ente P.N.G.P. dr **Michele OTTINO**, il quale dice che in proposito è stata inviata una lettera, ma a tutt'oggi non si è ancora ottenuta la risposta
Dopo il dr OTTINO, il Presidente NOASCONO Guido passa la parola al Consigliere, nonché membro della Giunta Esecutiva, dell'Ente P.N.G.P. dr. **Luciano ROTA**, il quale pone l'accento sul fatto che per il riparto delle risorse per l'erogazione del contributo ordinario viene utilizzato un parametro anomalo e penalizzante per il Parco, pertanto ritiene opportuno che di ciò sia informata anche la Comunità del Parco che secondo lui dovrebbe prendere posizione segnalando questa anomalia al Ministero, onde il medesimo possa prendere dei provvedimenti in merito, altrimenti le disponibilità finanziarie saranno sempre molto esigue.
A tale proposito il Presidente NOASCONO Guido è pienamente concorde e pertanto afferma che provvederà in merito al più presto inoltrando l'istanza. Passa poi la parola al Presidente della Comunità Montana Grand – Paradis sig. **Vittorio DUPONT**, il quale concorda con quanto affermato precedentemente dai sigg. ROTA e NOASCONO e precisa che bisognerebbe poter capire meglio anche quali saranno le possibilità future di accesso ai fondi dello Stato, raccomandando all'amministrazione di prestare un'attenzione particolare alle modalità ed ai tempi di appalto per il futuro, in quanto l'ottenimento di fondi dello Stato, soprattutto se comunitari, dipenderà molto dalla capacità degli enti di poter gestire in modo veloce sia la progettazione che l'esecuzione.
Ultimati gli interventi il Presidente **NOASCONO Guido** propone di esprimere parere favorevole sul Bilancio Consuntivo dell'Ente P.N.G.P. relativo all'esercizio finanziario 1998, pertanto l'esito della votazione espresso per alzata di mano ha dato il seguente esito: Presenti e votanti n. 12 , voti favorevoli 12 , contrari zero, astenuti zero.
Tutto ciò premesso La Comunità del Parco Nazionale Gran Paradiso

DELIBERA

1) Di esprimere unanimemente parere favorevole sul Bilancio Consuntivo dell'Ente Parco Nazionale Gran Paradiso inerente l'esercizio finanziario 1998, come previsto dall'art. 10 comma 2 lett d) della legge 394 del 6/12/1991 "Legge quadro sulle aree protette", che pareggia sull'importo di £ 15.823.584.675 (quindicimiliardiottocentoventitremilionicinquecentottantaquattromilaseicentosettantacinque) dal quale si evince un avanzo di amministrazione di £ 1.086.392.856 (unmiliardoottantaseimilionitrecentonovantaduemilaottocentocinquantasei).

Letto, approvato e sottoscritto.

All'originale f.to.
IL PRESIDENTE
(Guido NOASCONO)

All'originale f.to
Il Segretario verbalizzante
(Daniela MOLINARIO)

PER COPIA CONFORME ALL'ORIGINALE

TORINO, 10 MAG. 1999

Parco Nazionale Gran Paradiso
Il funzionario incaricato

RELAZIONE ILLUSTRATIVA

RENDICONTO FINANZIARIO

Gestione di competenza

Entrate

Avanzo di Amministrazione.

L'avanzo di amministrazione di L. 485.599.397 accertato alla fine dell'esercizio 1997, è stato riportato fra le previsioni definitive del presente conto, come risulta dal rendiconto finanziario (parte A - Entrate).

TITOLO I - II e III - Entrate correnti

Le entrate correnti previste in complessive L. 9.097.774.278, sono state riscosse per L. 8.469.204.620 e per L. 524.951.879 sono stati istituiti appositi residui attivi, con un minore accertamento di L. 103.617.779.

TITOLI IV - V e VI - Entrate in conto capitale

Le entrate in conto capitale previste in complessive L. 4.943.211.000 sono state riscosse per L. 3.516.923.055 e per L. 1.311.830.000 sono stati istituiti appositi residui attivi, con minore accertamento di L. 114.457.945.

TITOLO VII - Entrate per partite di giro

Le entrate per partite di giro previste in complessive L. 1.297.000.000 sono state riscosse per L. 1.220.694.260 con un minore accertamento di L. 76.305.740.

Situazione generale delle entrate

Su un totale di entrate previste, ammontanti a complessive L. 15.823.584.675 (compreso l'avanzo di amministrazione di L. 485.599.397) sono state riscosse in tutto L. 15.590.936.011 (compreso il fondo cassa di L. 2.384.114.076) e residuate L. 1.836.781.879. La differenza fra le somme previste e quelle accertate (riscosse e da riscuotere) risulta pari a L. 294.381.464.

Uscite

TITOLO I - Uscite Correnti

Le uscite correnti previste in complessive L. 8.444.694.675, sono state pagate per L. 6.443.234.766 e per L. 1.385.733.091 sono stati istituiti appositi residui passivi con un conseguente minore impegno di L. 615.726.818.

TITOLI II e III - Uscite in conto capitale

Le uscite in conto capitale, comprese le voci iscritte al titolo III "Estinzione di mutui e anticipazioni", previste per complessive L. 6.081.890.000 sono state pagate per L. 732.793.259 e per L. 4.971.131.433 sono stati istituiti appositi residui passivi, con un conseguente minore impegno di L. 377.965.308.

TITOLO IV - Uscite per partite di giro

Le uscite per partite di giro previste in complessive L. 1.297.000.000 sono state pagate per L. 1.220.694.288 con un conseguente minore impegno di L. 76.305.712..

Situazione generale delle uscite

Su un totale di spese previste, ammontanti a complessive L. 15.823.584.675 sono state pagate in tutto L. 8.396.722.313 e residuate L. 6.356.864.524.
La differenza fra le previsioni definitive e gli impegni è pertanto di L. 1.069.977.838.

Gestione dei residui attivi

Su un complesso di residui attivi ammontante all'inizio dell'esercizio a complessive L. 6.961.749.362, sono state riscosse L. 2.948.638.699 come risulta dall'allegata tabella "A" e dichiarata insussistente la somma di L. 676.616 corrispondente allo stralcio dei seguenti residui attivi:

- **R.A. n. 6** di L. 531.000, proveniente dall'esercizio finanziario 1997, relativo a contributo per volume Avifauna e depliant Paradisia
- **R.A. n. 8** di L. 145.616, proveniente dall'esercizio finanziario 1997, relativo a contributo gestione del Centro Visitatori di Rhêmes N.D.

Le somme rimaste da riscuotere alla chiusura dell'esercizio medesimo ammontano a L. 4.012.434.047.

I residui di nuova istituzione, provenienti dal conto delle competenze, ammontano a L.

1.836.781.879 che determinano un conseguente complesso di residui attivi di L. 5.849.215.926 alla fine della gestione.

Gestione dei residui passivi

Su un complesso di residui passivi ammontante all'inizio dell'esercizio a complessive L. 8.860.264.041, sono stati effettuati pagamenti per L. 2.184.960.461 come risulta dall'allegata tabella "B", e dichiarata insussistente la somma di L. 307.552.002 corrispondente allo stralcio e riduzione dei seguenti residui passivi riconosciuti perenti agli effetti amministrativi.

- **R.P. n. 2** di L. 300.160.203, proveniente dall'esercizio finanziario 1994, relativo alla segnaletica e studio del piano territoriale del Parco;
- **R.P. n. 7** di L. 17.976, proveniente dall'esercizio finanziario 1996, relativo a ricerche scientifiche;
- **R.P. n. 33** di L. 4.703.100, proveniente dall'esercizio finanziario 1997, relativo a spese per accertamenti sanitari;
- **R.P. n. 37** di L. 2.370.523, proveniente dall'esercizio finanziario 1997, relativo a ricerche scientifiche;
- **R.P. n. 45** di L. 300.200, proveniente dall'esercizio finanziario 1997, relativo a acquisto automezzi;

Le somme rimaste da pagare alla chiusura dell'esercizio ammontano a L. 6.367.751.578.

Sono stati inoltre istituiti residui passivi per un totale di L. 6.356.864.524 che determinano un conseguente complesso di residui di L. 12.724.616.102 alla fine della gestione.

In relazione alle risultanze generali emergenti dall'esame del presente conto si rileva:

1) che è stato possibile realizzare un certo programma di interventi operativi sulle strutture del Parco, ciò è conseguente all'avvenuta utilizzazione di fondi residuati provenienti dalle passate gestioni;

2) che il soverchio carico di residui passivi (lire 6.367.751.578 degli esercizi precedenti e L. 6.356.864.524 dell'esercizio, per un totale di L. 12.724.616.102 è essenzialmente dovuto all'immobilizzo di fondi destinati per la maggior parte al finanziamento di spese per l'esecuzione di lavori inerenti alle ricostruzioni, ristrutturazioni, rifacimenti, ripristini, manutenzioni, riparazioni e trasformazioni di immobili, nonché per l'acquisizione di beni immobiliari. In particolare si fa presente che riguardo ai finanziamenti di cui alla deliberazione CIPE del 18/12/96, l'Ente ha dovuto seguire le istruzioni ministeriali, e tutti i lavori sono stati regolarmente appaltati entro i termini prescritti. Le opere sono in corso, a parte quattro interventi ad alta quota il cui avvio è previsto nel giugno del corrente anno.

Per i fondi residuati del PTAP 91/93 si osserva che le somme ancora disponibili riguardano un intervento cofinanziato dal CIPE (che ha seguito le procedure di cui sopra e risulta regolarmente appaltato) e un intervento cofinanziato dal PTAP 94/96. Per quest'ultimo fondo residuato, dopo l'accredito della somma attribuita (L. 3,165 miliardi), l'Ente ha attivato nei termini di legge le procedure per l'approvazione superiore degli interventi, l'assenso ministeriale è pervenuto nel mese di ottobre 1998. Con conferimento, infine, ai fondi per acquisizione di immobili, dei tre rogiti previsti, uno è stato firmato nel marzo scorso (acquisizione di fabbricato in Valsavarenche), uno lo sarà il 23 aprile (terreni per il Giardino Alpino in Valle Soana) e l'ultimo è previsto non appena espletate le procedure notarili (acquisizione di porzione dell'ex Grand Hotel di Ceresole Reale.

In dipendenza di quanto sopra si espongono, qui di seguito, i dati maggiormente significativi per cogliere più a fondo i fatti verificatisi nel corso dell'esercizio in esame.

Su un totale di entrate correnti previste in complessive L. 9.097.774.278, sono state riscosse L. 8.469.204.620 così ripartite:

- L. 7.555.648.246 contributo ordinario del Ministero del l'Ambiente di cui alla legge17/4/1989 n. 139;
- L. 48.000.000 *contributo ordinario della Regione Autonoma della Valle* d'Aosta di cui alla legge 9/10/1967, n° 959;
- L. 57.400.000 contributo inerente il programma INTERREG II Italia Francia;
- L. 34.620.024 contributo della Provincia di Torino di cui alla legge 9/10/1967, n. 959;
- L. 1.828.000 contributo della Comunità Montana Valli Orco e Soana;
- L. 93.199.432 proventi derivanti dalla vendita di pubblicazioni, materiale propagandistico, divulgativo, illustrativo ecc.;
- L. 62.652.000 introito delle tariffe stabilite per la visita del G.A. "Paradisia" dai centri di visita, ecc.;
- L. 35.213.577 realizzi per l'affitto di immobili di proprietà dell'Ente ceduti in locazione al personale di sorveglianza;
- L. 4.693.220 interessi attivi maturati su depositi e c/c bancari;
- L. 34.079.906 recuperi e rimborsi diversi (spese di cattura e cessione capi di fauna selvatica a scopo di ripopolamento e colonizzazione; indennità di infortunio da conguagliarsi con l'ammontare delle retribuzioni, ecc.);

- L.	2.257.000	indennizzi di assicurazione;
- L.	9.930.000	concorsi nelle spese;
- L.	17.940.715	proventi per conciliazioni ammende e risarcimenti danni arrecati dai violatori delle leggi e regolamenti vigenti sul Parco;
- L.	500.000.000	lasciti, legati e donazioni;
- L.	11.822.500	tasse concorsuali.
L.	8.469.204.620	**TOTALE ENTRATE CORRENTI**

A fronte di tali entrate fanno riscontro spese per complessive L. 6.443.234.766, così determinate (a fianco di ogni importo viene indicata l'incidenza percentuale):

- L.	72.191.200 (1,12%)	spese per gli organi dell'Ente (gettoni di presenza agli organi collegiali di amministrazione, trattamento economico di missione, rimborsi spese, ecc);
- L.	4.217.343.782 (65,45%)	oneri per il personale in attività di servizio ed in quiescenza (stipendi, retribuzioni indennità aggiuntive ed altri assegni fissi e contrattuali e relativi oneri riflessi);
- L.	1.255.136.857 (19,48%)	spese per l'acquisto di beni di consumo e prestazioni di servizi;
- L.	784.008.661 (12,17%)	spese per il perseguimento delle finalità istituzionali dell'Ente (ricerche scientifiche, studi, pubblicazioni, documentazioni, svolgimento attività di carattere divulgativo, educativo, turistico, didattico, sociale, ecc.);
- L.	878.996 (0,01%)	oneri finanziari (interessi passivi su mutui, su anticipazioni e conti correnti bancari);
- L.	79.060.863 (1,23%)	oneri tributari (imposte, tasse canoni e tributi vari);
- L.	34.614.407 (0,54%)	spese non classificabili in altre voci (spese per liti, arbitraggi e risarcimenti vari);
L.	6.443.234.766 (100,00%)	**TOTALE SPESE CORRENTI**

con un conseguente avanzo finanziario di competenza di L. 2.025.969.854.

Quanto al settore patrimoniale l'Ente, nel corso dell'esercizio 1998, è riuscito a completare o ad avviare opere di manutenzione ordinaria e straordinaria a vari manufatti di proprietà e di pertinenza dell'Ente, come risulta dalla relazione allegata alla situazione patrimoniale che fa parte integrante del presente elaborato.

Circa il computo annuale dei beni strumentali, si precisa che l'Ente si è attenuto alle disposizioni contenute nella circolare n. 32 prot. 123056, diramata dalla Direzione Generale degli Affari Generali del Ministero dell'Agricoltura e Foreste in data 02.08.1982, la quale fissa come segue i coefficienti annui di ammortamento dei predetti beni:

(N.B. - si fa qui di seguito menzione solo dei casi che ricorrono).

A) Edifici 3%
B) Mobili e macchine ordinarie d'ufficio 12%
C) Automezzi 20%
D) Attrezzature varie e minute e di laboratorio 35%

Quanto alla situazione patrimoniale "passività", l'unica osservazione che si ritiene debba essere tenuta in debita considerazione riguarda la consistenza dei residui passivi che, per i motivi già esposti nella relazione sommaria riportata a capo del presente conto, ha subito un aumento di 3.864.352.061, essendo passata da L. 8.860.264.041 all'inizio dell'esercizio a L. 12.724.616.102 alla chiusura dell'esercizio medesimo.
Nel conto economico dell'esercizio 1998 si evidenzia che fra i componenti che non danno luogo a movimenti finanziari "variazioni patrimoniali straordinarie" sono state iscritte le somme di L. 307.552.002, fra le insussistenze passive e L. 676.616, fra le insussistenze attive che corrispondono all'ammontare dei residui prescritti o perenti agli effetti amministrativi.
Tale conto presenta, alla chiusura dell'esercizio, un avanzo economico.
Nel settore turistico e nel campo delle attività di natura divulgativa, educativa, didattica, turistica, ecc., è stato possibile realizzare una serie di iniziative che vengono di seguito sinteticamente elencate:

- gestione dei centri di visita situati in Valle d'Aosta (Cogne, Valsavarenche e Rhemes) e nella Regione Piemonte (Valle dell'Orco e Valle Soana) in collaborazione con cooperative operanti in loco;

- organizzazione di gite guidate e di soggiorni di studio per le scuole;

- gestione del servizio turistico in generale e attività promozionali varie;

La grave carenza di personale di cui il Parco da anni soffre si ripercuote in modo negativo sulle attività dell'Ente sia per quanto concerne il servizio di sorveglianza sul territorio sia per quanto riguarda le attività tecnico-amministrative degli uffici, con grave pregiudizio per il perseguimento degli stessi fini istituzionali che le leggi vigenti delegano al Parco.

Il personale attualmente in servizio è di n. 63 unità, di cui n. 9 impiegati negli uffici nei vari servizi e 54 unità appartenenti al Servizio di Sorveglianza. Con Decreto n. 7890 del 25/5/1998 il Ministero dell'Ambiente ha nominato Direttore dell'Ente Parco il Dr. Michele Ottino.
In seguito alla rideterminazione dell'organico mediante analisi dei carichi di lavoro ai sensi della normativa vigente, la nuova dotazione organica è prevista in complessive 85 unità. Nel corso dell'anno 1998 si è provveduto ad avviare i concorsi per la copertura dei posti vacanti in pianta organica.

In definitiva, il fattore di maggiore rigidità del bilancio è dovuto al costo del personale che assorbe attualmente oltre il 65% delle spese correnti ed aumenterà ancora con le assunzioni di cui sopra. Al riguardo si fa notare che diversamente degli altri Parchi, l'Ente assume a carico del proprio bilancio gli oneri per il personale di sorveglianza. Si auspica che i parametri di ripartizione dei fondi del Ministero dell'Ambiente destinati ai Parchi vengano rivisti in considerazione di quanto esposto.

CAPITOLO			GESTIONE DI COMPETENZA								
			PREVISIONI				SOMME ACCERTATE			DIFFERENZA RISPETTO ALLA PREVISIONE	
				VARIAZIONI							
COD	NR	DENOMINAZIONE	INIZIALI	IN AUMENTO (7-4)	IN DIMIN (4-7)	DEFINITIVE (4+5-6)	RISCOSSE	RIMASTE DA RISCUOTERE (10-8)	TOTALI ACCERTATI (8+9)	IN PIU' (10-7)	IN MENO (7-10)
1	2	3	4	5	6	7	8	9	10	11	12
		Avanzo di amministrazione presunto	430 000 000		-55 599 397	485 599 397	-	-	-	-	485.599.397
		Fondo iniziale di cassa presunto	-	-			2 384 114 076	-	2 384 114.076	2.384.114.076	
		TITOLO I -ENTRATE CONTRIBUTIVE									
		Categoria 1-Aliquote contributive a carico datore di lavoro e/o degli iscritti									
10*010	1010		-				-		-	-	-
		TOTALE CATEGORIA I	-				-	-	-	-	
		Categoria II- Quote di partecipazione agli iscr all'onere di specifiche gestioni									
102010	2010		-	-	-	-	-	-	-	-	-
		TOTALE GATEGORIA II	-	-	-	-	-	-	-	-	
		TOTALE TITOLO I	-	-	-	-	-	-	-	-	
		TITOLO II-ENTRATE DERIVANTI DA TRASFERIMENTI CORRENTI									
		Categoria III-Trasferimenti da parte dello Stato									
203010	3010	Contributo del Ministero dell'Ambiente per il funzionamento	6.800.000.000	755.648.246	-	7 555.648.246	7.555.648.246		7.555.648.246	-	-
203020	3020	Altri contributi ordinari	-	-	-	-	-	-	-	-	-
		TOTALE CATEGORIA III	6.800.000.000	755.648.246	-	7.555.648.246	7.555.648.246	-	7.555.648.246	-	-
		Categoria IV-Trasferimenti da parte delle Regioni									
204010	4010	Contributo della Regione Autonoma della Valle d'Aosta	48 000 000	-		48.000.000	48.000.000		48.000.000	-	-
204020	4020	Contributi della Regione Autonoma della Valle d'Aosta		-	-	-	-	-	-	-	-
204030	4030	Contributo inerente programma INTERREG II Italia/Francia	-	430.500.000		430.500 000	57.400.000	373.100 000	430.500.000	-	-
204040	4040	Contributo R A V A per conferenza rete aree protette	-	33.500 000	-	33.500 000	-	33.500.000	33.500.000	-	-
204050	4050	Contributo della Regione Piemonte per 2ª conferenza int	-	2.000.000	-	2.000.000	-	2.000.000	2.000.000	-	-
		TOTALE CATEGORIA IV	48 000.000	466.000 000	-	514.000.000	105.400.000	408 600.000	514.000.000	-	-
		Categoria V-Trasferimenti da parte dei Comuni e delle Province									
205010	5010	Contributi della Provincia di Torino	48.000 000	-	-	48.000 000		48.000.000	48.000.000	-	
205020	5020	Contributi della Provincia di Torino	-	43 498.032		43.498.032	34.620.024		34.620.024		8.878.008
		TOTALE CATEGORIA V	48.000 000	43.498 032	-	91.498.032	34 620.024	48.000 000	82.620.024	-	8.878.008
		Categoria VI-Trasferimenti da parte di altri Enti del settore pubblico e privato									
206010	6010	Contributo della Com Mont G Paradis	41.300 000	-		41.300 000	-	33.128.290	33.128.290	-	8.171.710
206020	6020	Contributo Com Mont Valli Orco e Soana		2.328.000		2.328.000	1.828.000	500.000	2.328.000		
		TOTALE CATEGORIA VI	41.300.000	2.328.000	-	43 628.000	1.828.000	33.628.290	35.456.290	-	8.171.710
		TOTALE TITOLO II	6 937.300.000	1.267.474 278	-	8.204.774.278	7.697.496.270	490.228.290	8.187.724.560	-	17.049.718

GESTIONE DEI RESIDUI ATTIVI						GESTIONE DI CASSA				
				VARIAZIONI				DIFFERENZE RISPETTO ALLE PREVISIONI		
RESIDUI ALL'INIZIO DELL'ESERCIZIO	RISCOSSI	RIMASTE DA RISCUOTERE (16-14)	TOTALE (14+15)	IN PIU' (16-13)	IN MENO (13-16)	PREVISIONI (7+13)	RISCOSSIONI	IN PIU' (20-19)	IN MENO (19-20)	TOTALE DEI RESIDUI ATTIVI AL TERMINE ESERCIZIO (9+15)
13	14	15	16	17	18	19	20	21	22	23
		-	-	-	-		-	-		-
		-	-	-	-	2.384.114.076	2.384.114.076		-	-
		-	-	-	-	-	-	-	-	-
		-	-	-	-	-	-	-	-	-
		-	-	-	-	-	-	-		-
		-	-	-	-	-	-	-		-
-	-	-	-	-	-	7.555.648.246 -	7.555.648.246 -	- -		
-	-	-	-	-	-	7.555.648.246	7.555.648.246	-		
8.550.000	8.019.000	-	8.019 000	-	531.000	48.000.000 8.550 000	48.000.000 8.019.000	-	531.000	-
-	-	-	-	-	-	430.000.000	57.400.000	-	373.100.000	373.100.000
-	-	-	-	-	-	33.500.000	-	-	33.500.000	33.500.000
-	-	-	-	-	-	2.000.000	-	-	2.000.000	2.000.000
8.550.000	8.019.000	-	8.019.000	-	531.000	522.050.000	113.419.000	-	409.131.000	408.600.000
13.750.000	10.000.000	3.750.000	13.750.000			48.000.000 57.248.032	44.620.024	-	48.000.000 12.628.008	48.000.000 3.750.000
13.750.000	10.000.000	3 750.000	13.750.000	-	-	105.248.032	44.620.024	-	60.628.008	51.750.000
24.579.470	24.433.854	-	24.433.854	-	145.616	65.879.470 2.328.000	24.433.854 1.828.000	-	41.445.616 500.000	33.128.290 500.000
24.579.470	24.433.854	-	24.433.854		145.616	68.207.470	26.261.854	-	41.945.616	33.628.290
46.879.470	42.452.854	3.750.000	46.202.854	-	676.616	8.251.153.748	7.739.949.124	-	511.704.624	493.978.290

CAPITOLO			GESTIONE DI COMPETENZA								
			PREVISIONI				SOMME ACCERTATE			DIFFERENZA RISPETTO ALLA PREVISIONE	
				VARIAZIONI							
COD	NR.	DENOMINAZIONE	INIZIALI	IN AUMENTO (7-4)	IN DIMIN (4-7)	DEFINITIVE (4+5-6)	RISCOSSE	RIMASTE DA RISCUOTERE (10-8)	TOTALI ACCERTATI (8+9)	IN PIU' (10-7)	IN MENO (7-10)
1	2	3	4	5	6	7	8	9	10	11	12
		TITOLO III - ALTRE ENTRATE									
		Categoria VII - Entrate derivanti dalla vendita di beni e dalle prestazioni di servizi									
307010	7010	Ricavi dalla vendita di prodotti	-	-	-	-	-	-	-	-	-
307020	7020	Ricavi dalla vendita di pubblicazioni edite dall'Ente,documentazioni materiale propagandistico,divulgativo,illustrativo,trofei e capi di selvaggina	100.000.000	-	-	100.000 000	93.119.432	6.813.860	99.933.292	-	66.708
307030	7030	Proventi derivanti dalla prestazione di servizi, accompagnamento comitive di visitatori e gite sci alpinistiche	2.000.000	-	-	2.000.000	-	-	-	-	2.000.000
307040	7040	Realizzi per cessioni di materiali fuori uso	1.000.000	-	-	1.000.000	-	-	-	-	1.000.000
307050	7050	Altri proventi	85.000.000		-	85.000 000	62.652.000	1.322.000	63.974.000	-	21.026.000
		TOTALE CATEGORIA VII	188.000.000	-	-	188.000.000	155.771.432	8.135.860	163.907.292	-	24.092.708
		Categoria VIII - Redditi e proventi patrimoniali									
308010	8010	Affitto immobili	52.000.000	-	-	52.000.000	35.213.577	-	35.213.577	-	16.786.423
308020	8020	Interessi e premi su titoli a reddito fisso	5.000	-	-	5.000	-	-	-	-	5.000
308030	8030	Interessi attivi su mutui dep. e c/c	50.995.000	-	-	50.995.000	4.693.220	26.512.729	31.205.949	-	19.789.051
		TOTALE CATEGORIA VIII	103.000.000	-	-	103.000.000	39.906.797	26.512.729	66.419.526	-	36.580.474
		Categoria IX - Poste correttive e compensative per spese correnti									
309010	9010	Recupero e rimborsi diversi	50.000.000	-	-	50.000.000	34.079.906	-	34.079.906	-	15.920.094
309020	9020	Indennizzi di assicurazione	4.000.000	-	-	4.000.000	2.257.000	-	2.257.000	-	1.743.000
309030	9030	Concorsi nelle spese	100.000.000	90.000.000	-	10.000.000	9.930.000	-	9.930.000	-	70.000
		TOTALE CATEGORIA IX	154.000.000	90.000.000	-	64.000.000	46.266.906		46.266.906	-	17.733.094
		Categoria X - Entrate non classificabili in altre voci									
310010	10010	Entrate non class., proventi per concil. ammende,risarcimenti danni e ricavi vendite cose sequestrate	26.000.000	-	-	26.000.000	17.940.715	-	17.940.715	-	8.059.285
310020	10020	Lasciti, legati e donazioni	-	-	-	500.000.000	500.000.000	-	500.000.000	-	-
310030	10030	Tasse concorsuali	-	-	-	12.000.000	11.822.500	75.000	11.897.500	-	102.500
		TOTALE CATEGORIA X	26.000.000	-	-	538.000.000	529.763.215	75.000	529.838.215	-	8.161.785
		TOTALE TITOLO III	471.000.000	-	-	893.000.000	771.708.350	34.723.589	806.431.939	-	86.568.061
		TITOLO IV -ENTRATE PER ALIENAZIONE DI BENI PATRIMONIALI E RISCOSSIONE DI CREDITI									
		Categoria XI - Alienazione di immobili e diritti reali									
411010	11010	Alienazione terreni	-	-	-	-	-	-	-	-	-
411020	11020	Alienazione edifici	-	-	-	-	-	-	-	-	-
411030	11030	Cessione di diritti reali	-	-	-	-	-	-	-	-	-
411040	11040	Realizzi diversi	-	-	-	-	-	-	-	-	-
		TOTALE CATEGORIA XI	-	-	-	-	-	-	-	-	-

GESTIONE DEI RESIDUI ATTIVI						GESTIONE DI CASSA				
RESIDUI ALL'INIZIO DELL'ESERCIZIO	RISCOSSI	RIMASTE DA RISCUOTERE (16-14)	TOTALE (14+15)	VARIAZIONI IN PIU' (16-13)	VARIAZIONI IN MENO (13-16)	PREVISIONI (7+13)	RISCOSSIONI	DIFFERENZE RISPETTO ALLE PREVISIONI IN PIU' (20-19)	DIFFERENZE RISPETTO ALLE PREVISIONI IN MENO (19-20)	TOTALE DEI RESIDUI ATTIVI AL TERMINE ESERCIZIO (9+15)
13	14	15	16	17	18	19	20	21	22	23
-	-	-	-	-	-	-	-	-	-	-
1.513.500	-	1.513.500	1.513.500	-	-	101.513.500	93.119.432	-	8.394.068	8.327.360
-	-	-	-	-	-	2.000.000	-	-	2.000.000	-
-	-	-	-	-	-	1.000.000	-	-	1.000.000	-
12.022.772	3.943.022	8.079.750	12.022.772	-	-	97.022.772	66.595.022	-	30.427.750	9.401.750
13.536.272	3.943.022	9.593.250	13.536.272	-	-	201.536.272	159.714.454	-	41.821.818	17.729.110
-	-	-	-	-	-	52.000.000	35.213.577	-	16.786.423	-
-	-	-	-	-	-	5.000	-	-	5.000	-
-	-	-	-	-	-	50.995.000	4.693.220	-	46.301.780	26.512.729
		-		-	-	103.000.000	39.906.797	-	63.093.203	26.512.729
-	-	-	-	-	-	50.000.000	34 079.906	-	15.920.094	-
-	-	-	-	-	-	4.000.000	2.257.000	-	1.743.000	-
-	-	-	-	-	-	10.000.000	9.930.000	-	70.000	-
-	-	-	-	-	-	64.000.000	46.266.906	-	17.733.094	-
-	-	-	-	-	-	26.000.000	17.940.715	-	8.059.285	-
-	-	-	-	-	-	500.000.000	500.000.000	-	-	-
-	-	-	-	-	-	12.000.000	11.822.500	-	177.500	75.000
-	-			-		538.000.000	529.763.215	-	8.236.785	75.000
13.536.272	3.943.022	9.593.250	13.536.272	-		906.536.272	775.651.372	-	130.884.900	44.316.839
-	-	-	-	-	-	-	-	-	-	-
-	-	-	-	-	-	-	-	-	-	-
-	-	-	-	-	-	-	-	-	-	-
-	-	-	-	-	-	-	-	-	-	-
-	-	-	-	-	-	-	-	-	-	-

CAPITOLO			GESTIONE DI COMPETENZA								
			PREVISIONI				SOMME ACCERTATE			DIFFERENZA RISPETTO ALLA PREVISIONE	
				VARIAZIONI							
COD	NR	DENOMINAZIONE	INIZIALI	IN AUMENTO (7-4)	IN DIMIN (4-7)	DEFINITIVE (4+5-6)	RISCOSSE	RIMASTE DA RISCUOTERE (10-8)	TOTALI ACCERTATI (8+9)	IN PIU' (10-7)	IN MENO (7-10)
1	2	3	4	5	6	7	8	9	10	11	12
		Categoria XII - Alienazione di immobilizzazioni tecniche									
412010	12010	Alienazione beni immobili, arredi e macchinari d'ufficio	2.000.000	-	-	2.000.000	-	-	-	-	2.000.000
412020	12020	Alienazione strumenti scientifici e attrezzature tecniche	2.000.000	-		2.000.000	-	-	-	-	2.000.000
412030	12030	Alienazione macchine e attrezzature agricole	-	-	-	-	-	-	-	-	-
412040	12040	Alienazione automezzi	15.000.000	-	-	15.000.000	-	-	-	-	15.000.000
412050	12050	Alienazione bestiame	-	-	-	-	-	-	-	-	-
		TOTALE CATEGORIA XII	19.000.000	-	-	19.000.000	-	-	-	-	19.000.000
		Categoria XIII - Realizzo di valori immobiliari									
413010	13010	Realizzi di titoli emessi e garantiti dallo Stato	-	-	-	-	-	-	-	-	-
413020	13020	Realizz. di obblig. e cart. fond	-	-	-	-	-	-	-	-	-
413030	13030	Riscossioni di buoni postali	-	-	-	-	-	-	-	-	-
		TOTALE CATEGORIA XIII	-	-	-	-	-	-	-	-	-
		Categoria XIV - Riscossioni di crediti									
414010	14010	Prelevamenti di depositi bancari	-	-	-	-	-	-	-	-	-
414020	14020	Prelevamenti da depositi vincolati per liquidazioni indennità di anzianità	150.000.000	-	-	150.000.000	59.961.215	-	59.961.215	-	90.038.785
414030	14030	Ritiro di depositi a cauzione presso terzi	1.000.000	-	-	1.000.000	-	-	-	-	1.000.000
414040	14040	Riscossione crediti diversi	1.000.000	-	-	1.000.000	-	-	-	-	1.000.000
414050	14050	Rimborsi di anticipazioni alle gestioni autonome	-	-	-	-	-	-	-	-	-
414060	14060	Prelev. dalla Tesorerie Provinciale dello Stato - Sezione di Torino	-	-	-	-	-	-	-	-	-
		TOTALE CATEGORIA XIV	152.000.000	-	-	152.000.000	59.961.215	-	59.961.215	-	92.038.785
		TOTALE TITOLO IV	171.000.000	-	-	171.000.000	59.961.215	-	59.961.215	-	111.038.785
		TITOLO V - ENTRATE DERIVANTI DA TRASFERIMENTI IN CONTO CAPITALE									
		Categoria XV - Trasferimenti dallo Stato									
515010	15010	Finanz. Ministero Ambiente per spese in conto capitale	-	991.830.000	-	991.830.000	-	991.830.000	991.830.000	-	-
515020	15020	Contributo per il programma triennale aree protette 94/96	-	3.165.000.000	-	3.165.000.000	3.165.000.000	-	3.165.000.000	-	-
		TOTALE CATEGORIA XV	-	4.156.830.000	-	4.156.830.000	3.165.000.000	991.830.000	4.156.830.000	-	-
		Categoria XVI-Trasf.ti dalle Regioni									
516010	16010	Contributi straordinari delle Regioni Piemonte e V.D.A	-	-	-	-	-	-	-	-	-
516020	16020	Contributo straordinario della R.A.V.A	-	381.000	-	381.000	381.000	-	381.000	-	-
		TOTALE CATEGORIA XVI	-	381.000	-	381.000	381.000	-	381.000	-	-
		Categoria XVII - Trasferimenti da Comuni e Province									
517010	17010	Contributo straordinario dalla Provincia di Torino	-	-	-	-	-	-	-	-	-
		TOTALE CATEGORIA XVII	-	-	-	-	-	-	-	-	-

GESTIONE DEI RESIDUI ATTIVI						GESTIONE DI CASSA				
RESIDUI ALL'INIZIO DELL'ESERCIZIO	RISCOSSI	RIMASTE DA RISCUOTERE (16-14)	TOTALE (14+15)	VARIAZIONI IN PIU' (16-13)	VARIAZIONI IN MENO (13-16)	PREVISIONI (7+13)	RISCOSSIONI	DIFFERENZE RISPETTO ALLE PREVISIONI IN PIU' (20-19)	DIFFERENZE RISPETTO ALLE PREVISIONI IN MENO (19-20)	TOTALE DEI RESIDUI ATTIVI AL TERMINE ESERCIZIO (9+15)
13	14	15	16	17	18	19	20	21	22	23
-	-	-	-	-	-	2.000.000	-	-	2.000.000	-
-	-	-	-	-	-	2.000.000	-	-	2.000.000	-
-	-	-	-	-	-	-	-	-	-	-
-	-	-	-	-	-	15.000.000	-	-	15.000.000	-
-	-	-	-	-	-	-	-	-	-	-
		-		-		19.000.000	-	-	19.000.000	-
-	-	-	-	-	-	-	-	-	-	-
-	-	-	-	-	-	-	-	-	-	-
-	-	-	-	-	-	-	-	-	-	-
-	-	-	-	-	-	-	-	-	-	-
-	-	-	-	-	-	-	-	-	-	-
-	-	-	-	-	-	150.000.000	59.961.215	-	90.038.785	-
-	-	-	-	-	-	1.000.000	-	-	1.000.000	-
-	-	-	-	-	-	1.000.000	-	-	1.000.000	-
-	-	-	-	-	-	-	-	-	-	-
-	-	-	-	-	-	-	-	-	-	-
-	-	-	-	-	-	152.000.000	59.961.215	-	92.038.785	-
-	-	-	-	-	-	171.000.000	59.961.215	-	111.038.785	-
6.823.000.000	2.886.242.823	3.936.757.177	6.823.000.000	-	-	7.814.830.000	2.886.242.823	-	4.928.587.177	4.928.587.177
-	-	-	-	-	-	3.165.000.000	3.165.000.000	-	-	-
6.823.000.000	2.886.242.823	3.936.757.177	6.823.000.000	-	-	10.979.830.000	6.051.242.823	-	4.928.587.177	4.928.587.177
78.333.620	16.000.000	62.333.620	78.333.620	-	-	78.333.620	16.000.000	-	62.333.620	62.333.620
-	-	-	-	-	-	381.000	381.000	-	-	-
78.333.620	16.000.000	62.333.620	78.333.620	-	-	78.714.620	16.381.000	-	62.333.620	62.333.620
150.000.000	150.000.000		150.000.000	-	-	150.000.000	150.000.000	-		
150.000.000	150.000.000		150.000.000	-	-	150.000.000	150.000.000	-		

CAPITOLO			GESTIONE DI COMPETENZA								
			PREVISIONI				SOMME ACCERTATE			DIFFERENZA RISPETTO ALLA PREVISIONE	
				VARIAZIONI							
COD	NR	DENOMINAZIONE	INIZIALI	IN AUMENTO (7-4)	IN DIMIN (4-7)	DEFINITIVE (4+5-6)	RISCOSSE	RIMASTE DA RISCUOTERE (10-8)	TOTALI ACCERTATI (8+9)	IN PIU' (10-7)	IN MENO (7-10)
1	2	3	4	5	6	7	8	9	10	11	12
		Categoria XVIII - Trasferimenti da altri Enti del settore pubblico e privato									
518010	18010	Contributi straordinari erogati da Enti del settore pubblico e privato	95.000.000	-	-	95.000.000	91.580.840	-	91.580.840	-	3.419.160
518020	18020	Contributo della ditta Novavet per progetto "Lontra"	-	70.000.000		70.000.000	-	70.000.000	70.000.000	-	-
518010	18030	Contributo della Compagnia San Paolo acquisto Grand Hotel	-	250.000.000	-	250.000.000	-	250.000.000	250.000.000	-	-
518040	18040	Contributo della fondazione C R T per acquisto Grand Hotel	-	200.000.000		200.000.000	200.000.000	-	200.000.000	-	-
		TOTALE CATEGORIA XVIII	95.000.000	520.000.000		615.000.000	291.580.840	320.000.000	611.580.840	-	3.419.160
		TOTALE TITOLO V	95.000.000	4.677.211.000	-	4.772.211.000	3.456.961.840	1.311.830.000	4.768.791.840	-	3.419.160
		TITOLO VI - ACCENSIONE DI PRESTITI Categoria XIX - Assunzione di mutui									
619010	19010	Assunzione di mutui	-	-	-	-	-	-	-	-	-
		TOTALE CATEGORIA XIX	-	-	-	-	-	-	-	-	-
		Categoria XX - Assunzione di altri debiti finanziari									
620010	20010	Contrazione debiti diversi	-	-	-	-	-	-	-	-	-
620020	20020	Anticipazioni delle gestioni autonome	-	-	-	-	-	-	-	-	-
		TOTALE CATEGORIA XX	-	-	-	-	-	-	-	-	-
		Categoria XXI - Emissione di obbligazioni									
621010	21010		-	-	-	-	-	-	-	-	-
		TOTALE CATEGORIA XXI	-	-	-	-	-	-	-	-	-
		TOTALE TITOLO VI	-	-	-	-	-	-	-	-	-
		TITOLO VII - PARTITE DI GIRO Categoria XXII - Entrate aventi natura di partite di giro									
722010	22010	Ritenute erariali	600.000.000	80.000.000	-	680.000.000	676.729.037	-	676.729.037	-	3.270.963
722020	22020	Ritenute previdenziali e assistenziali	320.000.000	-	-	320.000.000	288.262.974	-	288.262.974	-	31.737.026
722030	22030	Ritenute diverse	140.000.000	120.000.000	-	260.000.000	240.064.302	-	240.064.302	-	19.935.698
722040	22040	Trattenute per conto terzi	12.000.000	-	-	12.000.000	10.637.947	-	10.637.947	-	1.362.053
722050	22050	Depositi cauzionali da terzi	20.000.000	-	-	20.000.000	-	-	-	-	20.000.000
722060	22060	Recupero anticipazione fondo economato	5.000.000	-	-	5.000.000	5.000.000	-	5.000.000	-	-
722070	22070	Recupero anticipazione sezioni operative periferiche	-	-	-	-	-	-	-	-	-
722080	22080	Recupero anticipazioni varie	-	-	-	-	-	-	-	-	-
722090	22090	Partite in conto sospesi	-	-	-	-	-	-	-	-	-
		TOTALE CATEGORIA XXII	1.097.000.000	200.000.000	-	1.297.000.000	1.220.694.260	-	1.220.694.260	-	76.305.740
		TOTALE TITOLO VII	1.097.000.000	200.000.000	-	1.297.000.000	1.220.694.260	-	1.220.694.260	-	76.305.740
		RIEPILOGO DEI TITOLI									
		TITOLO I	-	-	-	-	-	-	-	-	-
		TITOLO II	6.937.300.000	1.267.474.278	-	8.204.774.278	7.697.496.270	490.228.290	8.187.724.560	-	17.049.718
		TITOLO III	471.000.000	422.000.000	-	893.000.000	771.708.350	34.723.589	806.431.939	-	86.568.061
		TITOLO IV	171.000.000	-	-	171.000.000	59.961.215	-	59.961.215	-	111.038.785
		TITOLO V	95.000.000	4.677.211.000	-	4.772.211.000	3.456.961.840	1.311.830.000	4.768.791.840		3.419.160
		TITOLO VI	-	-	-	-	-	-	-	-	-
		TITOLO VII	1.097.000.000	200.000.000	-	1.297.000.000	1.220.694.260	-	1.220.694.260	-	76.305.740
		TOTALE ENTRATE	8.771.300.000	6.566.685.278	-	15.337.985.278	13.206.821.935	1.836.781.879	15.043.603.814	-	294.381.464
		AVANZO DI AMMINISTRAZIONE PRESUNTO	430.000.000	55.599.397		485.599.397		-			1.898.514.679
		FONDO INIZIALE DI CASSA PRESUNTO	-	-	-	-	2.384.114.076	-	2.384.114.076	2.384.114.076	-
		TOTALE GENERALE	9.201.300.000	6.622.284.675	-	15.823.584.675	15.590.936.011	1.836.781.879	17.427.717.890	2.384.114.076	1.604.133.215

GESTIONE DEI RESIDUI ATTIVI						GESTIONE DI CASSA				
RESIDUI ALL'INIZIO DELL'ESERCIZIO	RISCOSSI	RIMASTE DA RISCUOTERE (16-14)	TOTALE (14+15)	VARIAZIONI IN PIU' (16-13)	VARIAZIONI IN MENO (13-16)	PREVISIONI (7+13)	RISCOSSIONI	DIFFERENZE RISPETTO ALLE PREVISIONI IN PIU' (20-19)	DIFFERENZE RISPETTO ALLE PREVISIONI IN MENO (19-20)	TOTALE DEI RESIDUI ATTIVI AL TERMINE ESERCIZIO (9+15)
13	14	15	16	17	18	19	20	21	22	23
-	-	-	-	-	-	95.000.000	91.580.840	-	3.419.160	-
-	-	-	-	-	-	70.000.000	-	-	70.000.000	70.000.000
-	-	-	-	-	-	250.000.000	-	-	250.000.000	250.000.000
-	-	-	-	-	-	200.000.000	200.000.000	-	-	-
-	-	-	-	-	-	615.000.000	291.580.840	-	323.419.160	320.000.000
6.901.333.620	2.902.242.823	3.999.090.797	6.901.333.620	-	-	11.673.544.620	6.359.204.663	-	5.314.339.957	5.310.920.797
-	-	-	-	-	-	-	-	-	-	-
-	-	-	-	-	-	-	-	-	-	-
-	-	-	-	-	-	-	-	-	-	-
-	-	-	-	-	-	-	-	-	-	-
-	-	-	-	-	-	-	-	-	-	-
-	-	-	-	-	-	-	-	-	-	-
-	-	-	-	-	-	-	-	-	-	-
-	-	-	-	-	-	680.000 000	676.729.037	-	3.270.963	-
-	-	-	-	-	-	320.000.000	288.262.974	-	31.737.026	-
-	-	-	-	-	-	260.000.000	240.064.302	-	19.935.698	-
-	-	-	-	-	-	12.000.000	10.637.947	-	1.362.053	-
-	-	-	-	-	-	20.000.000	-	-	20.000.000	-
-	-	-	-	-	-	5.000.000	5.000.000	-	-	-
-	-	-	-	-	-	-	-	-	-	-
-	-	-	-	-	-	-	-	-	-	-
-	-	-	-	-	-	-	-	-	-	-
-	-	-	-	-	-	1.297.000.000	1.220.694.260	-	76.305.740	-
-	-	-	-	-	-	1.297.000.000	1.220.694.260	-	76.305.740	-
-	-	-	-	-	-	-	-	-	-	-
46.879.470	42.452.854	3.750.000	46.202.854	-	676.616	8.251.653.748	7.739.949.124	-	511.704.624	493.978.290
13.536.272	3.943.022	9.593 250	13.536.272	-		906.536.272	775.651.372	-	130.884.900	44.316.839
0		-		-		171.000.000	59.961.215	-	111.038.785	-
6.901.333.620	2.902.242.823	3.999.090.797	6.901.333.620	-		11.673.544.620	6.359.204.663	-	5.314.339.957	5.310.920.797
-	-	-	-	-	-	-	-	-	-	-
-	-	-	-	-	-	1.297.000.000	1.220.694.260	-	76.305.740	-
6.961.749.362	2.948.638.699	4.012.434.047	6.961.072.746	-	676.616	22.299.734.640	16.155.460.634	-	6.144.274.006	5.849.215.926
-	-	-	-	-	-			-	-	-
-	-	-	-	-	-	2.384.114.076	2.384.114.076	-	-	-
6.961.749.362	2.948.638.699	4.012.434.047	6.961.072.746	-	676.616	24.683.848.716	18.539.574.710	-	6.144.274.006	5.849.215.926

CAPITOLO			GESTIONE DI COMPETENZA								
			PREVISIONI				SOMME IMPEGNATE			DIFFERENZA RISPETTO ALLA PREVISIONE	
				VARIAZIONI							
CODICE	NR.	DENOMINAZIONE	INIZIALI	IN AUMENTO (7-4)	IN DIMIN (4-7)	DEFINITIVE (4+5-6)	PAGATE	RIMASTE DA PAGARE (10-8)	TOTALI IMPEGNI (8+9)	IN PIU' (10-7)	IN MENO (7-10)
1	2	3	4	5	6	7	8	9	10	11	12
		Disavanzo di amministrazione presunto	-	-	-	-	-	-	-	-	-
		Disavanzo iniziale di cassa presunto	-	-	-	-	-	-	-	-	-
		TITOLO I - SPESE CORRENTI									
		Categoria 1 - Spese per gli organi dell'Ente									
101010	1010	Compensi al Presidente	64.000.000	-	-	64.000.000	63.048.000	-	63.048.000	-	952.000
101020	1020	Compensi ai componenti del Consiglio di Amministrazione	-	-	-	-	-	-	-	-	-
101030	1030	Compensi ai componenti del Collegio dei Revisori dei Conti	12.000.000	-	-	12.000.000	4.903.200	-	4.903.200	-	7.096.800
101040	1040	Compensi ai componenti del Comitato scientifico	-	-	-	-	-	-	-		-
101050	1050	Indennità e rimborso spese di trasporto per missioni agli organi istituzionali	10.000.000	-	-	10.000.000	4.240.000	462.000	4.702.000	-	5.298.000
101060	1060	Gettoni di presenza al Presidente	3.000.000	-	-	3.000.000	-	-	-		3.000.000
101070	1070	Gettoni di presenza ai Consiglieri e Revisori	10.000.000	-	-	10.000.000	-	-	-	-	10.000.000
		Totale categoria 1	99.000.000	-	-	99.000.000	72.191.200	462.000	72.653.200	-	26.346.800
		Categoria 2 - Oneri per il personale in attività di servizio									
102010	2010	Stipendi ed altri assegni fissi al personale dipendente	2.675.000.000	25.000.000	-	2.700.000.000	2.693.196.966	6.803.034	2.700.000.000	-	-
101020	2020	Stipendi ed altri assegni fissi al personale operaio	-	-	-	-	-	-	-		-
102030	2030	Compensi per lavoro straordinario, turni e incentivi al personale impiegatizio	525.000.000	20.000.000	-	545.000.000	309.900.556	235.099.444	545.000.000	-	-
102040	2040	Compensi per lavoro straordinario al personale operaio	-	-	-	-	-	-	-	-	-
102050	2050	Indennità e rimborsi spese di trasporto per missioni in territorio nazionale	60.000.000	18.000.000	-	78.000.000	70.224.429	7.361.328	77.585.757	-	414.243
102060	2060	Indennità e rimborsi spese di trasporto per missioni all'estero	2.000.000	-	-	2.000.000	-	-	-		2.000.000
102070	2070	Indennità e rimborsi spese di trasporto per trasferimenti	10.000.000	-	-	10.000.000	-	-	-	-	10.000.000

GESTIONE DEI RESIDUI PASSIVI						GESTIONE DI CASSA				TOTALE DEI RESIDUI ATTIVI AL TERMINE ESER
RESIDUI ALL'INIZIO DELL'ESERCIZIO	PAGATI	RIMASTE DA PAGARE	TOTALE	VARIAZIONI		PREVISIONI	PAGAMENTI	DIFFERENZE RISPETTO ALLE PREVISIONI		
				IN PIU'	IN MENO			IN PIU'	IN MENO	
		(15-14)	(14+15)	(16-13)	(13-16)	(7+13)	(8+14)	(20-19)	(19-20)	(9+15)
13	14	15	16	17	18	19	20	21	22	23
-	-	-	-	-	-	-	-	-	-	-
-	-	-	-	-	-	-	-	-	-	-
64.000.000	-	64.000.000	64.000.000	-	-	128.000.000	63.048.000	-	64.952.000	64.000.000
-	-	-	-	-	-	-	-	-	-	-
-	-	-	-	-	-	12.000.000	4.903.200	-	7.096.800	-
-	-	-	-	-	-	-	-	-	-	-
502.000	502.000	-	502.000	-	-	10.502.000	4.742.000	-	5.760.000	462.000
-	-	-	-	-	-	3.000.000	-	-	3.000.000	-
-	-	-	-	-	-	10.000.000	-	-	10.000.000	-
64.502.000	502.000	64.000.000	64.502.000	-	-	163.502.000	72.693.200	-	90.808.800	64.462.000
96.821.120	-	96.821.120	96.821.120	-	-	2.796.821.120	2.693.196.966	-	103.624.154	103.624.154
-	-	-	-	-	-	-	-	-	-	-
243.063.932	229.235.977	13.827.955	243.063.932	-	-	788.063.932	539.136.533	-	248.927.399	248.927.399
-	-	-	-	-	-	-	-		-	-
4.464.912	4.464.912	-	4.464.912	-	-	82.464.912	74.689.341	-	7.775.571	7.361.328
-	-	-	-	-	-	2.000.000	-	-	2.000.000	-
-	-	-	-	-	-	10.000.000	-	-	10.000.000	-

CAPITOLO			GESTIONE DI COMPETENZA								
			PREVISIONI				SOMME IMPEGNATE			DIFFERENZA RISPETTO ALLA PREVISIONE	
				VARIAZIONI							
CODICE	NR	DENOMINAZIONE	INIZIALI	IN AUMENTO (7-4)	IN DIMIN (4-7)	DEFINITIVE (4+5-6)	PAGATE	RIMASTE DA PAGARE (10-8)	TOTALI IMPEGNI (8+9)	IN PIU' (10-7)	IN MENO (7-10)
1	2	3	4	5	6	7	8	9	10	11	12
102080	2080	Oneri previdenziali e assistenziali a carico dell'Ente	1.040.000.000	-	-	1.040.000.000	882.753.349	95.000.000	977.753.349	-	62.246.651
102090	2090	Altri oneri sociali a carico dell'Ente (INAIL) e altre coperture infortunistiche varie	180.000.000	-	-	180.000.000	175.199.600	2.469.800	177.669.400	-	2.330.600
102100	2100	Corsi per il personale e partecipazione alle spese per corsi indetti da Enti istit e amministrazioni varie	40.000.000	-	-	40.000.000	24.492.200	6.155.800	30.648.000	-	9.352.000
102110	2110	Compartecipazioni varie al personale per concorsi ammende e risarcim danni	15.000.000	-	15.000.000	-	-	-	-	-	-
102120	2120	Servizi sociali a favore del personale (Mensa, ecc.)	100.000.000	-	-	100.000.000	60.913.682	25.301.100	86.214.782	-	13.785.218
		Totale categoria 2	4.647.000.000	63.000.000	15.000.000	4.695.000.000	4.216.680.782	378.190.506	4.594.871.288	-	100.128.712
		Categoria 3 - Oneri per il personale in quiescenza									
103010	3010	Pensioni a carico dell'Ente	700.000	-	-	700.000	663.000	-	663.000	-	37.000
		Totale categoria 3	700.000	-	-	700.000	663.000	-	663.000	-	37.000
		Categoria 4 - Spese per l'acquisto di beni di consumo e prestazione di servizi									
104010	4010	Fitti passivi e oneri locativi	210.000.000	8.000.000	-	218.000.000	218.000.000	-	218.000.000	-	-
104020	4020	Spese per acqua, gas ed energia elettrica	40.000.000	5.000.000	-	45.000.000	40.535.119	933.850	41.468.969	-	3.531.031
104030	4030	Spese per il riscaldamento	60.000.000	8.000.000	-	68.000.000	57.638.635	9.902.641	67.541.276	-	458.724
104040	4040	Canoni vari (pulizie locali,vigilanza,ecc.)	55.000.000	9.000.000	-	64.000.000	55.553.184	7.922.594	63.475.778	-	524.222
104050	4050	Premi di assicurazione contro rischi, incendi e furti.	20.000.000	-	-	20.000.000	12.834.287	-	12.834.287	-	7.165.713
104060	4060	Spese postali,telegrafiche,telefoniche, spedizioni e svincoli	80.000.000	3.000.000	-	83.000.000	81.624.261	1.263.600	82.887.861	-	112.139
104070	4070	Spese per l'acquisto di pubblicazioni di frequente consultazione e per uso ufficio	10.000.000	5.000.000	-	15.000.000	10.404.404	1.680.000	12.084.404	-	2.915.596
104080	4080	Spese per stampe annali, monog bollett estr. atti ecc.	5.000.000	-	-	5.000.000	1.098.400	1.092.000	2.190.400	-	2.809.600
104090	4090	Spese per l'acquisto di materiali di consumo economato	20.000.000	10.000.000	-	30.000.000	20.031.731	8.675.334	28.707.065	-	1.292.935

GESTIONE DEI RESIDUI PASSIVI						GESTIONE DI CASSA				
				VARIAZIONI				DIFFERENZE RISPETTO ALLE PREVISIONI		
RESIDUI ALL'INIZIO DELL'ESERCIZIO	PAGATI	RIMASTE DA PAGARE (16-14)	TOTALE (14+15)	IN PIU' (16-13)	IN MENO (13-16)	PREVISIONI (7+13)	PAGAMENTI (8+14)	IN PIU' (20-19)	IN MENO (19-20)	TOTALE DEI RESIDUI ATTIVI AL TERMINE ESER (9+15)
13	14	15	16	17	18	19	20	21	22	23
85.000.000	61.983.409	23.016.591	85.000.000	-		1.125.000.000	944.736.758	-	180.263.242	118.016.591
8.546.200	8.546.200	-	8.546.200	-	-	188.546.200	183.745.800	-	4.800.400	2.469.800
1.976.288	1 976.288	-	1.976.288	-	-	41.976.288	26.468.488	-	15.507.800	6.155.800
-	-	-	-	-	-	-	-	-	-	-
18.014.500	18.014.500	-	18.014.500	-	-	118.014.500	78.928.182	-	39.086.318	25.301.100
457.886.952	**324.221.386**	**133.665.666**	**457.886.952**	**-**	**-**	**5.152.886.952**	**4.540.902.088**	**-**	**611.984.864**	**511.856.173**
-	-	-	-	-	-	700.000	663.000	-	37.000	-
-	-	-	-	-	-	700.000	663.000	-	37.000	-
3.000.000	3.000.000	-	3.000.000	-	-	221.000.000	221.000.000	-	-	-
3.968.707	3.968.707	-	3.968.707	-	-	48.968.707	44.503.826	-	4.464.881	933.850
19.216.121	19.216.121	-	19.216.121	-	-	87.216.121	76.854.756	-	10.361.365	9.902.641
4.938.070	4.938.070	-	4.938.070	-	-	68.938.070	60.491.254	-	8.446.816	7.922.594
-	-	-	-	-	-	20.000.000	12.834.287	-	7.165.713	-
1.458.500	1.458.500	-	1.458.500	-	-	84.458.500	83.082.761	-	1.375.739	1.263.600
430.300	430.300	-	430.300	-	-	15.430.300	10.834.704	-	4.595.596	1.680.000
4.763.392	4.763.392	-	4.763.392	-	-	9.763.392	5.861.792	-	3.901.600	1.092.000
6.373.844	6.373.844	-	6.373.844	-	-	36.373.844	26.405.575	-	9.968.269	8.675.334

CAPITOLO			GESTIONE DI COMPETENZA								
			PREVISIONI				SOMME IMPEGNATE			DIFFERENZA RISPETTO ALLA PREVISIONE	
				VARIAZIONI							
CODICE	NR	DENOMINAZIONE	INIZIALI	IN AUMENTO (7-4)	IN DIMIN (4-7)	DEFINITIVE (4+5-6)	PAGATE	RIMASTE DA PAGARE (10-8)	TOTALI IMPEGNI (8+9)	IN PIU' (10-7)	IN MENO (7-10)
1	2	3	4	5	6	7	8	9	10	11	12
104100	4100	Spese per l'acquisto di materiali di consumo di carattere tecnico	5.000.000	2.000.000	-	7.000.000	4.004.942	205.200	4.210.142	-	2.789.858
104110	4110	Spese di eserc., manutenz., riparaz. e noleggio di automezzi, macchine agricole ecc	80.000.000	3.000.000	-	83.000.000	76.093.766	5.211.255	81.305.021	-	1.694.979
104120	4120	Manutenzione e riparazione mobili, mac d'ufficio,attrezz. tecnica e calcol elettronici, ecc	25.000.000	-	15.000.000	40.000.000	24.632.423	15.345.620	39.978.043	-	21.957
104130	4130	Manutenzione, riparazione, adatt. locali e rel. impianti	149.600.000	-	-	149.600.000	102.026.865	47.146.384	149.173.249	-	426.751
104140	4140	Spese per elaborazioni dati	5.000.000	-	-	5.000.000	-	-	-	-	5.000.000
104150	4150	Spese cartog., classific. terreni, ecc.	5.000.000	-	-	5.000.000	971.980	-	971.980	-	4.028.020
104160	4160	*Spese per indennizzi a terzi per ricerche* di laboratorio e di campagna	-	-	-	-	-	-	-		-
104170	4170	Spese per l'attività divulgativa, partecip a convegni, mostre, manifest., scambi culturali e iscrizioni a società scientifiche	100.000.000	52.358.330	-	152.358.330	104.172.320	48.186.010	152.358.330	-	-
104180	4180	Corrispettivi per prestazioni professionali e per incarichi speciali, compensi per accompagnamento comitive.	290.000.000	-	-	290.000.000	254.784.910	35.215.090	290.000.000	-	-
104190	4190	Spese per concorsi, funzionamento commissioni, comitati, ecc.	10.000.000	25.000.000	-	35.000.000	10.423.040	24.576.960	35.000.000	-	-
104200	4200	Spese per accertamenti sanitari, cure, ricoveri, protesi, ecc.	40.000.000	-	-	40.000.000	7.845.200	12.000.000	19.845.200	-	20.154.800
104210	4210	Spese per acquisto vestiario, divise, materiali di equipaggiamento, ecc.	170.000.000	-	-	170.000.000	122.127.020	8.940.000	131.067.020	-	38.932.980
104220	4220	Spese di rappresentanza e casuali	15.000.000	-	-	15.000.000	7.090.515	202.602	7.293.117	-	7.706.883
104230	4230	Spese per trasporto materiali vari	50.000.000	12.000.000	-	62.000.000	43.243.855	17.400.000	60.643.855	-	1.356.145
		Totale categoria 4	1.444.600.000	142.358.330	-	1.601.958.330	1.255.136.857	245.899.140	1.501.035.997	-	100.922.333
		Categoria 5 - Spese per prestazioni istituzionali									
105010	5010	Ricerche scientifiche,studi,pubblicazioni documentazioni varie e spese per catture di fauna selvatica.	140.000.000	40.000.000	-	180.000.000	87.085.000	42.669.519	129.754.519	-	50.245.481

GESTIONE DEI RESIDUI PASSIVI						GESTIONE DI CASSA				
				VARIAZIONI				DIFFERENZE RISPETTO ALLE PREVISIONI		
RESIDUI ALL'INIZIO DELL'ESERCIZIO	PAGATI	RIMASTE DA PAGARE (16-14)	TOTALE (14+15)	IN PIU' (16-13)	IN MENO (13-16)	PREVISIONI (7+13)	PAGAMENTI (8+14)	IN PIU' (20-19)	IN MENO (19-20)	TOTALE DEI RESIDUI ATTIVI AL TERMINE ESER (9+15)
13	14	15	16	17	18	19	20	21	22	23
-	-	-	-	-	-	7.000.000	4.004.942	-	2.995.058	205.200
11.463.510	11.463.510	-	11.463.510	-	-	94.463.510	87.557.276	-	6.906.234	5.211.255
3.241.900	3.241.900	-	3.241.900	-	-	43.241.900	27.874.323	-	15.367.577	15.345.620
47.514.161	47.514.161	-	47.514.161	-	-	197.114.161	149.541.026	-	47.573.135	47.146.384
-	-	-	-	-	-	5.000.000	-	-	5.000.000	-
-	-	-	-	-	-	5.000.000	971.980	-	4.028.020	-
-	-	-	-	-	-	-	-	-	-	-
24.342.608	24.342.608	-	24.342.608	-	-	176.700.938	128.514.928	-	48.186.010	48.186.010
46.341.404	46.341.404	-	46.341.404	-	-	336.341.404	301.126.314	-	35.215.090	35.215.090
-	-	-	-	-	-	35.000.000	10.423.040	-	24.576.960	24.576.960
11.643.100	6.940.000	-	6.940.000	-	4.703.100	51.643.100	14.785.200	-	36.857.900	12.000.000
46.200.000	46.200.000	-	46.200.000	-	-	216.200.000	168.327.020	-	47.872.980	8.940.000
826.408	826.408	-	826.408	-	-	15.826.408	7.916.923	-	7.909.485	202.602
3.170.160	3.170.160	-	3.170.160	-	-	65.170.160	46.414.015	-	18.756.145	17.400.000
238.892.185	234.189.085	-	234.189.085	-	4.703.100	1.840.850.515	1.489.325.942	-	351.524.573	245.899.140
60.121.960	57.733.461	-	57.733.461	-	2.388.499	240.121.960	144.818.461	-	95.303.499	42.669.519

CAPITOLO			GESTIONE DI COMPETENZA								
			PREVISIONI				SOMME IMPEGNATE			DIFFERENZA RISPETTO ALLA PREVISIONE	
				VARIAZIONI							
CODICE	NR	DENOMINAZIONE	INIZIALI	IN AUMENTO (7-4)	IN DIMIN (4-7)	DEFINITIVE (4+5-6)	PAGATE	RIMASTE DA PAGARE (10-8)	TOTALI IMPEGNI (8+9)	IN PIU' (10-7)	IN MENO (7-10)
1	2	3	4	5	6	7	8	9	10	11	12
105020	5020	Spesa per l'ordinaria gestione e il norma le funzionamento del G A "Paradisia" e della S B M in Valnontey - Cogne	20.000.000	-	-	20.000.000	3.716.830	-	3.716.830	-	16.283.170
105030	5030	Indennizzi per danni selvaggina	5.000.000	-	-	5.000.000	-	-	-	-	5.000.000
105040	5040	Acquisto e trasporto sale per selvaggina medicinali e materiale sanitario	15.000.000	-	-	15.000.000	7.140.159	-	7.140.159	-	7.859.841
105050	5050	Mantenimento, addestramento e cure animali ausiliari	15.000.000	-	-	15.000.000	14.909.904	-	14.909.904	-	90.096
105060	5060	Gestione museo,cineteca,fototeca, diateca,svolgimento attività divulgativa, turistica,didattica e sociale	575.000.000	80.000.000	-	655.000.000	575.004.276	79.155.184	654.159.460	-	840.540
105070	5070	Segnaletica,studio/piano di assetto territoriale del Parco, realizzazione progetti di fattibilità, acquisto materiali per i centri di informazione,ecc.	60.000.000	-	-	60.000.000	13.891.560	968.000	14.859.560	-	45.140.440
105080	5080	Studio del piano e regolamento del Parco	50.000.000	-	-	50.000.000	6.264.000	-	6.264.000	-	43.736.000
105090	5090	Acquisto pubblicazioni e materiali vari per la vendita	85.000.000	-	-	85.000.000	58.317.233	11.383.000	69.700.233	-	15.299.767
105100	5100	Spese inerenti al progetto di reintroduzione della Lontra	-	-	70.000.000	70.000.000	2.000.000	68.000.000	70.000.000	-	-
105110	5110	Spese inerenti al progetto INTERREG II Italia / Francia	-	-	573.708.345	573.708.345	15.679.699	558.028.646	573.708.345	-	-
		Totale categoria 5	965.000.000	120.000.000	643.708.345	1.728.708.345	784.008.661	760.204.349	1.544.213.010	-	184.495.335
		Categoria 6 - Trasferimenti passivi									
106010	6010	Interventi assistenziali e sociali a favore del personale in servizio,di quello cessato dal servizio e alle loro famiglie	-	-	-	-	-	-	-	-	-
106020	6020	Equo indennizzo al personale per la perdita integrità fisica subita per infermità contratta per causa di servizio	-	-	-	-	-	-	-	-	-
106030	6030	Altri trasferimenti passivi	-	-	-	-	-	-	-	-	-
106040	6040	Contributi,concorsi e oblazioni a fondo perduto	-	-	-	-	-	-	-	-	-
		Totale categoria 6	-	-	-	-	-	-	-	-	-

GESTIONE DEI RESIDUI PASSIVI						GESTIONE DI CASSA				
				VARIAZIONI				DIFFERENZE RISPETTO ALLE PREVISIONI		
RESIDUI ALL'INIZIO DELL'ESERCIZIO	PAGATI	RIMASTE DA PAGARE (16-14)	TOTALE (14+15)	IN PIU' (16-13)	IN MENO (13-16)	PREVISIONI (7+13)	PAGAMENTI (8+14)	IN PIU' (20-19)	IN MENO (19-20)	TOTALE DEI RESIDUI ATTIVI AL TERMINE ESER (9+15)
13	14	15	16	17	18	19	20	21	22	23
470.490	470.490	-	470.490	-	-	20.470.490	4.187.320	-	16.283.170	-
-	-	-	-	-	-	5.000.000	-	-	5.000.000	-
1.629.622	1.629.622	-	1.629.622	-	-	16.629.622	8.769.781	-	7.859.841	-
-	-	-	-	-	-	15.000.000	14.909.904	-	90.096	-
46.722.913	46.722.913	-	46.722.913	-	-	701.722.913	621.727.189	-	79.995.724	79.155.184
973.129.980	211.007.146	461.962.631	672.969.777	-	300.160.203	1.033.129.980	224.898.706	-	808.231.274	462.930.631
719.779.720	651.839.457	67.940.263	719.779.720	-	-	789.779.720	688.103.457	-	111.676.263	67.940.263
-	-	-	-	-	-	85.000.000	58.317.233	-	26.682.767	11.383.000
-	-	-	-	-	-	70.000.000	2.000.000	-	68.000.000	68.000.000
-	-	-	-	-	-	573.708.345	15.679.699	-	558.028.646	558.028.646
1.801.854.685	969.403.089	529.902.894	1.499.305.983	-	302.548.702	3.530.563.030	1.753.411.750	-	1.777.151.280	1.290.107.243
-	-	-	-	-	-	-	-	-	-	-
-	-	-	-	-	-	-	-	-	-	-
-	-	-	-	-	-	-	-	-	-	-
-	-	-	-	-	-	-	-	-	-	-
-	-	-	-	-	-	-	-	-	-	-

CAPITOLO			GESTIONE DI COMPETENZA								
			PREVISIONI				SOMME IMPEGNATE			DIFFERENZA RISPETTO ALLA PREVISIONE	
				VARIAZIONI							
CODICE	NR	DENOMINAZIONE	INIZIALI	IN AUMENTO (7-4)	IN DIMIN. (4-7)	DEFINITIVE (4+5-6)	PAGATE	RIMASTE DA PAGARE (10-8)	TOTALI IMPEGNI (8+9)	IN PIU' (10-7)	IN MENO (7-10)
1	2	3	4	5	6	7	8	9	10	11	12
		Categoria 7 - Oneri finanziari									
107010	7010	Interessi su mutui	4.000.000	-	-	4.000.000	878.996	-	878.996	-	3.121.004
107020	7020	Interessi sui c/c bancari	-	-	-	-	-	-	-	-	-
107030	7030	Spese e commissioni bancarie	-	-	-	-	-	-	-	-	-
		Totale categoria 7	4.000.000	-	-	4.000.000	878.996	-	878.996	-	3.121.004
		Categoria 8 - Oneri tributari									
108010	8010	Imposte,tasse e tributi vari e canoni di abbonamento.	90.000.000	100.000.000	-	190.000.000	79.060.863	-	79.060.863	-	110.939.137
		Totale categoria 8	90.000.000	100.000.000	-	190.000.000	79.060.863	-	79.060.863	-	110.939.137
		Categoria 9 - Poste correttive,compensative di entrate correnti									
109010	9010	Restituzione e rimborsi diversi	3.000.000	-	-	3.000.000	-	977.096	977.096	-	2.022.904
		Totale categoria 9	3.000.000	-	-	3.000.000	-	977.096	977.096	-	2.022.904
		Categoria 10 - Somme non classificabili in altre voci									
110010	10010	Spese per liti,arbitraggi,risarcimenti,ecc.	80.000.000	-	-	80.000.000	34.614.407	-	34.614.407	-	45.385.593
110020	10020	Fondo di riserva	220.000.000	-	178.672.000	41.328.000	-	-	-	-	41.328.000
110030	10030	Oneri vari e straordinari	-	-	-	-	-	-	-	-	-
110040	10040	Spese di realizzo entrate	-	-	-	-	-	-	-	-	-
110050	10050	Altre spese non classificabili	1.000.000	-	-	1.000.000	-	-	-	-	1.000.000
		Totale categoria 10	301.000.000	-	178.672.000	122.328.000	34.614.407	-	34.614.407	-	87.713.593
		TOTALE TITOLO I°	7.554.300.000	425.358.330	837.380.345	8.444.694.675	6.443.234.766	1.385.733.091	7.828.967.857	-	615.726.818
		TITOLO II - SPESE IN CONTO CAPITALE									
		Categoria 11 - Acquisizione beni di uso durevole e opere immobiliari.									
211010	11010	Acquisto terreni	-	-	90.000.000	90.000.000	-	90.000.000	90.000.000	-	-
211020	11020	Acquisto edifici	-	-	850.000.000	850.000.000	200.000.000	650.000.000	850.000.000	-	-
211030	11030	Acquisizione diritti reali	-	-	-	-	-	-	-	-	-
211040	11040	Spese per progetto e costruzioni immobili	-	-	-	-	-	-	-	-	-

GESTIONE DEI RESIDUI PASSIVI						GESTIONE DI CASSA				
				VARIAZIONI				DIFFERENZE RISPETTO ALLE PREVISIONI		
RESIDUI ALL'INIZIO DELL'ESERCIZIO	PAGATI	RIMASTE DA PAGARE	TOTALE	IN PIU'	IN MENO	PREVISIONI	PAGAMENTI	IN PIU'	IN MENO	TOTALE DEI RESIDUI ATTIVI AL TERMINE ESER
13	14	15	16	17	18	19	20	21	22	23
-	-	-	-	-	-	4.000.000	878.996	-	3.121.004	-
-	-	-	-	-	-	-	-	-	-	-
-	-	-	-	-	-	-	-	-	-	-
-	-	-	-	-	-	4.000.000	878.996	-	3.121.004	-
-	-	-	-	-	-	190.000.000	79.060.863	-	110.939.137	-
-	-	-	-	-	-	190.000.000	79.060.863	-	110.939.137	-
-	-	-	-	-	-	3.000.000	-	-	3.000.000	-
-	-	-	-	-	-	3.000.000	-	-	3.000.000	977.096
34.094.726	34.094.726	-	34.094.726	-	-	114.094.726	68.709.133	-	45.385.593	-
-	-	-	-	-	-	41.328.000	-	-	41.328.000	-
-	-	-	-	-	-	-	-	-	-	-
-	-	-	-	-	-	-	-	-	-	-
-	-	-	-	-	-	1.000.000	-	-	1.000.000	-
34.094.726	34.094.726	-	34.094.726	-	-	156.422.726	68.709.133	-	87.713.593	-
2.597.230.548	1.562.410.186	727.568.560	2.289.978.746	-	307.251.802	11.041.925.223	8.005.644.952	-	3.036.280.271	2.113.301.651
-	-	-	-	-	-	90.000.000	-	-	90.000.000	90.000.000
-	-	-	-	-	-	850.000.000	200.000.000	-	650.000.000	650.000.000
-	-	-	-	-	-	-	-	-	-	-
-	-	-	-	-	-	-	-	-	-	-

CAPITOLO			GESTIONE DI COMPETENZA								
			PREVISIONI				SOMME IMPEGNATE			DIFFERENZA RISPETTO ALLA PREVISIONE	
				VARIAZIONI							
CODICE	NR	DENOMINAZIONE	INIZIALI	IN AUMENTO (7-4)	IN DIMIN (4-7)	DEFINITIVE (4+5-6)	PAGATE	RIMASTE DA PAGARE (10-8)	TOTALI IMPEGNI (8+9)	IN PIU' (10-7)	IN MENO (7-10)
1	2	3	4	5	6	7	8	9	10	11	12
211050	11050	Ricostruzioni npristino,trasformazioni di immobili e relative progettazioni	-	-	300.000.000	300.000.000	235.265.279	64.654.715	299.919.994	-	80.006
211060	11060	Spese per miglioramento fondiario	-	-	-	-	-	-	-	-	-
211070	11070	Interventi sugli immobili a finanziamento C I P.E	-	-	991.830.000	991.830.000	2.505.600	989.324.400	991.830.000	-	-
211080	11080	Spese inerenti i progetti del II programma triennale aree	-	-	3.165.000.000	3.165.000.000	16.877.704	3.148.122.296	3.165.000.000	-	-
		Totale categorie 11	-	-	5.396.830.000	5.396.830.000	454.648.583	4.942.101.411	5.396.749.994	-	80.006
		Categoria 12 - Acquisizioni di immobilizzazioni tecniche									
212010	12010	Acquisto mobili,arredi,macchine d'ufficio ecc.	140.000.000	180.000.000	-	320.000.000	184.895.814	19.667.922	204.563.736	-	115.436.264
212020	12020	Acquisto libri e pubblicazioni per biblioteca	7.000.000	-	-	7.000.000	932.250	1.512.100	2.444.350	-	4.555.650
212030	12030	Acquisto macchine,attrezzi scientifici e attrezzature tecniche	30.000.000	15.000.000	-	45.000.000	26.634.075	7.850.000	34.484.075	-	10.515.925
212040	12040	Acquisto macchine e attrezzature agricole	-	-	-	-	-	-	-	-	-
212050	12050	Acquisto automezzi	60.000.000	-	60.000.000	-	-	-	-	-	-
212060	12060	Acquisto bestiame.	-	-	-	-	-	-	-	-	-
12070	12070	Ripristino,trasformazioni,manutenzioni straordinarie,impianti,attrezz. e macch	-	-	-	-	-	-	-	-	-
212080	12080	Grandi manutenzioni automezzi	-	-	-	-	-	-	-	-	-
		Totale categoria 12	237.000.000	195.000.000	60.000.000	372.000.000	212.462.139	29.030.022	241.492.161	-	130.507.839
		Categoria 13-Acquisto di valori immob									
213010	13010	Acquisto titoli emessi e garantiti dallo stato ed assimilati	-	-	-	-	-	-	-	-	-
213020	13020	Depositi buoni postali	-	-	-	-	-	-	-	-	-
213030	13030	Acquisto di altri titoli di credito	-	-	-	-	-	-	-	-	-
		Totale categoria 13	-	-	-	-	-	-	-	-	-
		Categoria 14 - Concessioni di credito di anticipazioni									
214010	14010	Versamenti in deposito	-	-	-	-	-	-	-	-	-
214020	14020	Versamenti in depositi bancari per il fondo indennità e licenziamento.	150.000.000	-	-	150.000.000	-	-	-	-	150.000.000
214030	14030	Depositi e cauzioni.	10.000.000	-	-	10.000.000	2.661.500	-	2.661.500	-	7.338.500

GESTIONE DEI RESIDUI PASSIVI						GESTIONE DI CASSA				
				VARIAZIONI				DIFFERENZE RISPETTO ALLE PREVISIONI		
RESIDUI ALL'INIZIO DELL'ESERCIZIO	PAGATI	RIMASTE DA PAGARE (16-14)	TOTALE (14+15)	IN PIU' (16-13)	IN MENO (13-16)	PREVISIONI (7+13)	PAGAMENTI (8+14)	IN PIU' (20-19)	IN MENO (19-20)	TOTALE DEI RESIDUI ATTIVI AL TERMINE ESER (9+15)
13	14	15	16	17	18	19	20	21	22	23
885.551.193	94.246.780	791.304.413	885.551.193	-	-	1.185.551.193	329.512.059	-	856.039.134	855.959.128
-	-	-	-	-	-	-	-	-	-	-
5.323.000.000	474.121.395	4.848.878.605	5.323.000.000	-	-	6.314.830.000	476.626.995	-	5.838.203.005	5.838.203.005
-	-	-	-	-	-	3.165.000.000	16.877.704	-	3.148.122.296	3.148.122.296
6.208.551.193	568.368.175	5.640.183.018	6.208.551.193	-	-	11.605.381.193	1.023.016.758	-	10.582.364.435	10.582.284.429
-	-	-	-	-	-	320.000.000	184.895.814	-	135.104.186	19.667.922
-	-	-	-	-	-	7.000.000	932.250	-	6.067.750	1.512.100
9.482.300	9.482.300	-	9.482.300	-	-	54.482.300	36.116.375	-	18.365.925	7.850.000
-	-	-	-	-	-	-	-	-	-	-
45.000.000	44.699.800	-	44.699.800	-	300.200	45.000.000	44.699.800	-	300.200	-
-	-	-	-	-	-	-	-	-	-	-
-	-	-	-	-	-	-	-	-	-	-
-	-	-	-	-	-	-	-	-	-	-
54.482.300	54.182.100	-	54.182.100	-	300.200	426.482.300	266.644.239	-	159.838.061	29.030.022
-	-	-	-	-	-	-	-	-	-	-
-	-	-	-	-	-	-	-	-	-	-
-	-	-	-	-	-	-	-	-	-	-
-	-	-	-	-	-	-	-	-	-	-
-	-	-	-	-	-	-	-	-	-	-
-	-	-	-	-	-	150.000.000	-	-	150.000.000	-
-	-	-	-	-	-	10.000.000	2.661.500	-	7.338.500	-

CAPITOLO			GESTIONE DI COMPETENZA								
			PREVISIONI				SOMME IMPEGNATE			DIFFERENZA RISPETTO ALLA PREVISIONE	
				VARIAZIONI							
CODICE	NR.	DENOMINAZIONE	INIZIALI	IN AUMENTO (7-4)	IN DIMIN (4-7)	DEFINITIVE (4+5-6)	PAGATE	RIMASTE DA PAGARE (10-8)	TOTALI IMPEGNI (8+9)	IN PIU' (10-7)	IN MENO (7-10)
1	2	3	4	5	6	7	8	9	10	11	12
214040	14040	Anticipazioni alle gestioni autonome	-	-	-	-	-	-	-	-	
214050	14050	Versamenti presso la Tesorerie Provinciale dello Stato-Sez. di Torino	-	-	-	-	-	-	-	-	-
		Totale categoria 14	160.000.000	-	-	160.000.000	2.661.500	-	2.661.500	-	157.338.500
		Categoria 15 - *Indennità di anzianità* e simlari al personale cessato dal servizio									
215010	15010	Indennità di anzianità e simlari al personale cessato dal servizio	150.000.000	-	-	150.000.000	59.961.215	-	59.961.215	-	90.038.785
		Totale categoria 15	150.000.000	-	-	150.000.000	59.961.215	-	59.961.215	-	90.038.785
		TOTALE TITOLO II	547.000.000	195.000.000	-	6.078.830.000	729.733.437	4.971.131.433	5.700.864.870	-	377.965.130
		TITOLO III - ESTINZIONE DI MUTUI ED ANTICIPAZIONI									
		Categoria 16 - Rimborso di mutui									
316010	16010	Rimborso di mutui	3.000.000	60.000	-	3.060.000	3.059.822	-	3.059.822	-	178
		Totale categoria 16	3.000.000	60.000	-	3.060.000	3.059.822	-	3.059.822	-	178
		Categoria 17 - Rimborsi di anticipazioni passive									
317010	17010	Restituzione anticipazioni di cassa all'Istituto Tesoriere	-	-	-	-	-	-	-	-	-
317020	17020	Altri rimborsi di anticipazioni passive	-	-	-	-	-	-	-	-	-
		Totale categoria 17	-	-	-	-	-	-	-	-	-
		Categoria 18 - Rimborsi di obbligazioni									
318010	18010	...	-	-	-	-	-	-	-	-	-
		Totale categoria 18	-	-	-	-	-	-	-	-	-
		Categoria 19 - Restituzione alle gestioni autonome di anticipazioni									
319010	19010	Restituzione alle gestioni autonome di anticipazioni	-	-	-	-	-	-	-	-	-
		Totale categoria 19	-	-	-	-	-	-	-	-	-
		Categoria 20 - Estinzione debiti diversi									
320010	20010	Estinzione debiti diversi	-	-	-	-	-	-	-	-	-
		Totale categoria 20	-	-	-	-	-	-	-	-	-
		TOTALE TITOLO III	3.000.000	-	-	3.060.000	3.059.822	-	3.059.822	-	178

GESTIONE DEI RESIDUI PASSIVI						GESTIONE DI CASSA				TOTALE DEI RESIDUI ATTIVI AL TERMINE ESER (9+15)
RESIDUI ALL'INIZIO DELL'ESERCIZIO	PAGATI	RIMASTE DA PAGARE (16-14)	TOTALE (14+15)	VARIAZIONI IN PIU' (16-13)	VARIAZIONI IN MENO (13-16)	PREVISIONI (7+13)	PAGAMENTI (8+14)	DIFFERENZE RISPETTO ALLE PREVISIONI IN PIU' (20-19)	DIFFERENZE RISPETTO ALLE PREVISIONI IN MENO (19-20)	
13	14	15	16	17	18	19	20	21	22	23
-	-	-	-	-	-	-	-	-	-	-
-	-	-	-	-	-	-	-	-	-	-
-	-	-	-	-	-	160.000.000	2.661.500	-	157.338.500	-
-	-	-	-	-	-	150.000.000	59.961.215	-	90.038.785	-
-	-	-	-	-	-	150.000.000	59.961.215	-	90.038.785	-
6.263.033.493	622.550.275	5.640.183.018	6.262.733.293	-	300.200	12.341.863.493	1.352.283.712	-	10.989.579.781	10.611.314.451
-	-	-	-	-	-	3.060.000	3.059.822	-	178	-
-	-	-	-	-	-	3.060.000	3.059.822	-	178	-
-	-	-	-	-	-	-	-	-	-	-
-	-	-	-	-	-	-	-	-	-	-
-	-	-	-	-	-	-	-	-	-

CAPITOLO			GESTIONE DI COMPETENZA								
			PREVISIONI				SOMME IMPEGNATE			DIFFERENZA RISPETTO ALLA PREVISIONE	
				VARIAZIONI							
CODICE	NR.	DENOMINAZIONE	INIZIALI	IN AUMENTO (7-4)	IN DIMIN. (4-7)	DEFINITIVE (4+5-6)	PAGATE	RIMASTE DA PAGARE (10-8)	TOTALI IMPEGNI (8+9)	IN PIU' (10-7)	IN MENO (7-10)
1	2	3	4	5	6	7	8	9	10	11	12
		TITOLO IV - PARTITE DI GIRO									
		Categoria 21 - Spese aventi natura di partita di giro									
421010	21010	Ritenute erariali	600.000.000	80.000.000	-	680.000.000	676.729.000	-	676.729.000	-	3.271.000
421020	21020	Ritenute previdenziali	320.000.000	-	-	320.000.000	288.262.974	-	288.262.974	-	31.737.026
421030	21030	Ritenute diverse	140.000.000	120.000.000	-	260.000.000	240.064.367	-	240.064.367	-	19.935.633
421040	21040	Restituzioni trattenute conto terzi	12.000.000	-	-	12.000.000	10.637.947	-	10.637.947	-	1.362.053
421050	21050	Restituzioni depositi cauzionali da terzi	20.000.000	-	-	20.000.000	-	-	-	-	20.000.000
421060	21060	Anticipazioni fondo economato	5.000.000	-	-	5.000.000	5.000.000	-	5.000.000	-	-
421070	21070	Anticipazioni sezioni operative periferiche	-	-	-	-	-	-	-	-	-
421080	21080	Anticipazioni varie	-	-	-	-	-	-	-	-	-
421090	21090	Partite in conto sospesi	-	-	-	-	-	-	-	-	-
		Totale categoria 21	1.097.000.000	200.000.000	-	1.297.000.000	1.220.694.288	-	1.220.694.288	-	76.305.712
		TOTALE TITOLO IV	1.097.000.000	200.000.000	-	1.297.000.000	1.220.694.288	-	1.220.694.288	-	76.305.712
		RIEPILOGO DEI TITOLI									
		TITOLO I	7.554.300.000	890.394.675	-	8.444.694.675	6.443.234.766	1.385.733.091	7.828.967.857	-	615.726.818
		TITOLO II	547.000.000	5.531.830.000	-	6.078.830.000	729.733.437	4.971.131.433	5.700.864.870	-	377.965.130
		TITOLO III	3.000.000	60.000	-	3.060.000	3.059.822	-	3.059.822	-	178
		TITOLO IV	1.097.000.000	200.000.000	-	1.297.000.000	1.220.694.288	-	1.220.694.288	-	76.305.712
		TOTALE DELLE SPESE	9.201.300.000	6.622.284.675	-	15.823.584.675	8.396.722.313	6.356.864.524	14.753.586.837	-	1.069.997.838
		DISAVANZO DI AMMINISTRAZIONE PRESUNTO	-	-	-	-	-	-	-	-	-
		DISAVANZO INIZIALE DI CASSA PRESUNTO	-	-	-	-	-	-	-	-	-
		TOTALE GENERALE	9.201.300.000	6.622.284.675	-	15.823.584.675	8.396.722.313	6.356.864.524	14.753.586.837	-	1.069.997.838

GESTIONE DEI RESIDUI PASSIVI						GESTIONE DI CASSA				
				VARIAZIONI				DIFFERENZE RISPETTO ALLE PREVISIONI		
RESIDUI ALL'INIZIO DELL'ESERCIZIO	PAGATI	RIMASTE DA PAGARE (16-14)	TOTALE (14+15)	IN PIU' (18-13)	IN MENO (13-18)	PREVISIONI (7+13)	PAGAMENTI (8+14)	IN PIU' (20-19)	IN MENO (19-20)	TOTALE DEI RESIDUI ATTIVI AL TERMINE ESER (9+15)
13	14	15	16	17	18	19	20	21	22	23
-	-	-	-	-	-	680.000.000	676.729.000	-	3.271.000	-
-	-	-	-	-	-	320.000.000	288.262.974	-	31.737.026	-
-	-	-	-	-	-	260.000.000	240.064.367	-	19.935.633	-
-	-	-	-	-	-	12.000.000	10.637.947	-	1.362.053	-
-	-	-	-	-	-	20.000.000	-	-	20.000.000	-
-	-	-	-	-	-	5.000.000	5.000.000	-	-	-
-	-	-	-	-	-	-	-	-	-	-
-	-	-	-	-	-	-	-	-	-	-
-	-	-	-	-	-	-	-	-	-	-
-	-	-	-	-	-	1.297.000.000	1.220.694.288	-	76.305.712	-
-	-	-	-	-	-	1.297.000.000	1.220.694.288	-	76.305.712	-
2.597.230.548	1.562.410.186	727.568.560	2.289.978.746	-	307.251.802	11.041.925.223	8.005.644.952	-	3.036.280.271	2.113.301.651
6.263.033.493	622.550.275	5.640.183.018	6.262.733.293		300.200	12.341.863.493	1.352.283.712	-	10.989.579.781	10.611.314.451
-	-	-	-	-	-	3.060.000	3.059.822	-	178	-
-	-	-	-	-	-	1.297.000.000	1.220.694.288	-	76.305.712	-
8.860.264.041	2.184.960.461	6.367.751.578	8.552.712.039	-	307.552.002	24.683.848.716	10.581.682.774	-	14.102.165.942	12.724.616.102
-	-	-	-	-	-	-	-	-	-	-
-	-	-	-	-	-	-	-	-	-	-
8.860.264.041	2.184.960.461	6.367.751.578	8.552.712.039	-	307.552.002	24.683.848.716	10.581.682.774	-	14.102.165.942	12.724.616.102

CONTO PATRIMONIALE

ATTIVITA'

I - CATEGORIA "A" - BENI IMMOBILI

1) TERRENI	Valori precedente	L.	115.255.532
	Variazioni	L.	---
	Valore attuale	L.	115.255.532

Si fa notare che nessuna variazione si è verificata nel corso dell'esercizio per quanto attiene la consistenza dei terreni.

2) FABBRICATI	Valore precedente	L.	9.226.770.491
	Incremento	L.	281.653.659
	Valore attuale	L.	9.508.424.150

L'incremento netto di L. 281.653.659 rispetto alla consistenza patrimoniale all'inizio dell'esercizio, si è determinato come segue:

1) Locali sede di Torino
Ditte varie per lavori di sistemazione di cui all'intero capitolo 11050
- fatture varie L. 235.265.279

2) Fabbricato in loc. Lauson, Cogne, Aosta

Ditta Danchasaz Livio, Jovencan - Aosta
- saldo fatt. n. 44/98 saldo lavori di ristrutturazione e di sistemazione
L. 14.666.229

3) Fabbricato in loc. Piantonetto, Locana, Torino

Ditta Negri Aldo, Pont Canavese, Torino
- saldo fatt. n. 14/97, per lavori di ristrutturazione
L. 17.190.151

4) Fabbricato in loc. Villa di Ceresole Reale, Torino

Ditta Mogli, Locana, Torino
- saldo fatt. n. 03/98, per sostituzione serramenti esterni
L. 14.532.000

Totale corrispondente al miglioramento
Patrimoniale della CAT. A/2 L. 281.653.659

SITUAZIONE PATRIMONIALE AL 31.12.1998

NUMERO CONTI	ATTIVITA'	CONSISTENZE		DIFFERENZA	
		al 01.01.98	al 31.12.1998	in più	in meno
	Disponibilità liquide				
	Casse				
	CRT dipendenza di Aosta	-	-	-	-
	Banche				
132819	Tes. Prov. Stato sez. di Aosta	2.384.114.076	7.957.891.936	5.573.777.860	-
	Conti correnti postali	-	-	-	-
131927575	Altri conti correnti (fondo vincolato per TFR)	902.693.386	869.244.900	-	33.448.486
		3.286.807.462	8.827.136.836	5.573.777.860	33.448.486
	Residui attivi				
	Crediti verso lo Stato ed altri Enti	6.948.213.090	5.742.502.837	-	1.205.710.253
	Crediti verso iscritti,soci e terzi contribuenti	-	-	-	-
	Crediti verso acquirenti utenti,ecc.	13.536.272	106.713.089	93.176.817	-
	Crediti diversi	-	-	-	
		6.961.749.362	5.849.215.926	93.176.817	1.205.710.253
	Crediti bancari e finanziari				
	Depositi vincolati	-	-	-	-
	Mutui e anticipazioni attive	-	-	-	-
	Crediti per annualità,semestralità ecc.				
	scontate a terzi.	-	-	-	-
	Prestiti al personale	-	-	-	-
	Crediti verso gestioni autonome	-	-	-	-
	Depositi cauzionali	36.099.648	38.761.148	2.661.500	-
	Crediti diversi bancari e finanziari	-	-	-	-
		36.099.648	38.761.148	2.661.500	-

NUMERO CONTI	ATTIVITA'	CONSISTENZE		DIFFERENZA	
		al 01.01.98	al 31.12.1998	in più	in meno
	Rimanenze attive d'esercizio				
	Rimanenze di prodotti	-	-	-	-
	Rimanenze di materie prime e materiali				
	di consumo (magazzino)	124.699.356	124.699.356	-	-
	Rimanze	-	-	-	-
	Risconti attivi	-	-	-	-
		124.699.356	124.699.356	-	-
	Investimenti mobiliari				
	Partecipazioni azionarie	-	-	-	-
	Conferimenti e quote in altri Enti	-	-	-	-
	Titoli emessi o garantiti dallo Stato e				
	assimilati	100.000	100.000	-	-
	Obbligazioni e cartelle fondiarie	-	-	-	-
	Buoni postali	-	-	-	-
	Altri titoli di credito	-	-	-	-
		100.000	100.000	-	-
	Immobili				
	Edifici:	9.226.770.491	9.508.424.150	281.653.659	-
	Terreni:	115.255.532	115.255.522	-	-
	Costruzioni in corso	-	-	-	-
	Diritti reali	-	-	-	-
		9.342.026.023	9.623.679.672	281.653.659	-
	Immobilizzazioni Tecniche				
	Impianti, attrezzature e macchinari	992.662.461	1.015.354.111	22.691.650	-
	Automezzi - attrezzi	680.000.514	705.567.205	25.566.691	-
	Mobili e macchine	1.377.601.116	1.624.124.364	246.523.248	-
		3.050.264.091	3.345.045.680	294.781.589	-
	Altri beni				
	Animali ausiliari	-	-	-	-
	volumi costituenti la biblioteca	86.513.439	99.863.174	13.349.735	-
	materiale divulgativo alienabile	476.509.146	485.721.801	9.212.655	-

NUMERO CONTI	ATTIVITA'	CONSISTENZE		DIFFERENZA	
		al 01.01.98	al 31.12.1998	*in più*	*in meno*
	Museo				
	A) materiale costituente il museo	15.851.300	15.851.300	-	-
	B) materiale alienabile	5.806.500	5.806.500		-
	Fotografie, films e varie	146.974.869	151.173.186	4.198.317	-
	Magazzino		-	-	
		731.655.254	758.415.961	26.760.707	-
	Altri costi pluriennali				
	Spese di costituzione, ampliamento e riorganizzazione	-	37.402.066	37.402.066	-
	Costi e perdite emissione prestiti	-	-	-	-
	Costi pluriennali diversi	-	4.971.131.433	4.971.131.433	-
		-	5.008.533.499	5.008.533.499	-
	TOTALE ATTIVITA'	23.533.401.196	33.575.588.088	11.281.345.488	1.239.158.739
	Deficit patrimoniale				
	Disavanzo economico esercizi precedenti	121.746.093			121.746.093
	Disavanzo economico dell'esercizio	-	-	-	-
	Totale a pareggio	23.655.147.289	33.575.588.088	11.281.345.488	1.360.904.832
	Conti d'ordine	-	-	-	-
	Valori di terzi depositati a cauz., a garanzia, ecc.	5.529.969	5.529.969	-	-
	Conti diversi	-	-	-	
		5.529.969	5.529.969	-	-

NUMERO CONTI	PASSIVITA'	CONSISTENZE		DIFFERENZA	
		al 01.01.98	al 31.12.1998	in più	in meno
	Debiti di Tesoreria	-	-	-	-
	Anticipazioni del Tesoriere	-	-	-	-
	Scoperti di c/c	-	-	-	-
		-	-	-	-
	Residui passivi	-	-	-	-
	Debiti verso lo Stato ed altri Enti				
	Debiti verso iscritti, soci e terzi per presta-	-	-	-	-
	zioni dovute	-	-	-	-
	Debiti verso fornitori	7.348.630.186	11.303.381.787	3.954.751.601	-
	Debiti verso terzi per prestazioni ricevute	1.447.131.855	1.356.772.315	-	90.359.540
	Debiti diversi	64.502.000	64.462.000	-	40.000
		8.860.264.041	12.724.616.102	3.954.751.601	90.399.540
	Debiti bancari e finanziari	-	-	-	-
	Mutui ed anticipazioni passive	6.589.021	3.529.199	-	3.059.822
	Obbligazioni in circolazione	-	-	-	-
	Debiti verso il personale per depositi	-	-	-	-
	Debiti verso gestioni autonome	-	-	-	-
	Debiti diversi bancari e finanziari	-	-	-	-
		6.589.021	3.529.199		3.059.822
	Rimanenze passive d'esercizio	-	-	-	-
	Riserve tecniche	-	-	-	-
	Risconti passivi	-	-	-	-
		-	-	-	-
	Fondi di accantonamento vari	-	-	-	-
	Fondo liquidazione indennità anzianità personale	1.052.693.386	1.142.732.171	90.038.785	-
	Fondo imposte e tasse	-	-	-	-
	Fondo rischi	-	-	-	-
		1.052.693.386	1.142.732.171	90.038.785	-

NUMERO CONTI	PASSIVITA'	CONSISTENZE		DIFFERENZA	
		al 01.01.98	al 31.12.1998	in più	in meno
	Poste rettificative dell'attivo	-	-	-	-
	Fondo svalutazione crediti	-	-	-	-
	Fondo svalutazione titoli e partecipazioni	-	-	-	-
	Fondo Amm/to immobili	801.380.190	1.086.632.915	285.252.725	-
	Fondo Amm/to impianti attrezzature e macch.	424.211.489	469.449.327	45.237.838	-
	Fondo Amm/to automezzi, mobili e macchinari d'ufficio	480.844.913	528.565.518	47.720.605	-
		1.706.436.592	2.084.647.760	378.211.168	-
	TOTALE PASSIVITA'	11.625.983.040	15.955.525.232	4.423.001.554	93.459.362
	Patrimonio netto	-	-	-	-
	Fondo di dotazione	-	-	-	-
	Riserve obbligatorie	-	-	-	-
	Riserve facoltative	-	-	-	-
	Fondo rivalutazione conguaglio monetario	-	-	-	-
	Avanzo economico esercizi precedenti	12.029.164.249	11.907.418.156	-	121.746.093
	Avanzo economico dell'esercizio	-	5.712.644.700	5.712.644.700	-
		23.655.147.289	33.575.588.088	10.135.646.254	215.205.455
	TOTALE PAREGGIO				
	Conti d'ordine				
	Terzi per valori depositati a cauzione, a garanzia, ecc.	5.529.969	5.529.969	-	-
	Conti diversi		-	-	-
		5.529.969	5.529.969	-	-

CONTO ECONOMICO DELL'ESERCIZIO 1998

Parte prima

ENTRATE E SPESE FINANZIARIE CORRENTI

Titolo I		Titolo I	
ENTRATE CONTRIBUTIVE		SPESE CORRENTI	
Cat. 1^ - Aliquote contributive, ecc.		Cat. 1^ - Spese per gli organi dell'Ente	72.653.200
Cat. 2^ - Quote partecipazione iscritti ecc.		Cat. 2^ - Oneri per il pers. in attività di servizio	4.594.871.288
Titolo II			
ENTRATE DERIVANTI DA TRASFERIMENTI CORRENTI			
Cat. 3^ - Trasferimenti dallo Stato	7.555.648.246	Cat. 3^ - Oneri per il personale in quiescenza	663.000
Cat. 4^ - Trasferimenti dalle Regioni	514.000.000	Cat. 4^ - Spese per acquisto beni consumo e s	1.501.035.997
Cat. 5^ - Trasferimenti da Comuni e Provin	82.620.024	Cat. 5^ - Spese per prestazioni istituzionali	1.544.213.010
Cat. 6^ - Trasferimenti da altri Enti	35.456.290	Cat. 6^ - Trasferimenti passivi	
Titolo III			
ALTRE ENTRATE			
Cat. 7^ - Entrate derivanti da vendita ecc.	163.907.292	Cat. 7^ - Oneri finanziari	878.996
Cat. 8^ - Redditi e proventi patrimoniali	66.419.526	Cat. 8^ - Oneri tributari	79.060.863
Cat. 9^ - Poste correttive e compensative e	46.266.906	Cat. 9^ - Poste correttive e comp.entrate corre	977.096
Cat.10^ - Entrate non classificabili	529.838.215	Cat.10^ - Spese non classificabili in altre voci	34.614.407
Totale parte prima	8.994.156.499	Totale parte prima	7.828.967.857

parte seconda

COMPONENTI CHE NON DANNO LUOGO A MOVIMENTI FINANZIARI

A) Entrate accertate in precedenti esercizi di pertinenza dell'esercizio:

Contributi o premi per le prestazioni istituzionali	0
Trasferimenti (contributi, oblazioni, ecc.)	0
Redditi e proventi patrimoniali	0
Vendite di prodotti e materiali diversi	0
Vendite di pubblicazioni	0
Ricavi pluriennali	0
	0

B) Poduzioni e movimenti interni

Prodotti in natura , impianti ed altre immobilizzazioni ottenuti con mezzi propri da capitalizzare	0
	0

C) Trasferimenti attivi in natura

oblazioni, lasciti, donazioni in natura	
	0

A) Spese di competenza, impegnate in precedenti esercizi

Rimanenza iniziale di prodotti	0
Materie prime e materiali di consumo, viveri	0
Risconti iniziali di spese per locazioni ed utenze	0
Spese per servizi esterni	0
Spese diverse di amministrazione	0
Spese di trasferimenti	0
Oneri finanziari	0
Spese diverse di amministrazione	0
Costi pluriennali	0
	0

B) Produzioni e movimenti interni

Oneri in natura	0
	0

C) trasferimenti passivi in natura

Contributi, concorsi, soccorsi e oblazioni in natura	0
	0

D) Variazioni patrimoniali straordinarie

Sopravvenienze attive	4.768.791.840
Insussistenze passive	307.552.002
	5.076.343.842

E) Spese impegnate di competenza di successivi esercizi

D) Ammortamenti e deperimenti

Immobili	285.252.725
Impianti attrezzature e macchinari	45.237.838
Automezzi, mobili e macchine d'ufficio	47.720.605
Diversi	0
	378.211.168

E) Svalutazione e deprezzamenti

Svalutazione crediti	0
Svalutazione titoli	0
Deprezzamento immobili, impianti, macchine ecc.	0
Eliminazione impianti ed altre immobilizzazioni non ammortizzati	0
	0

F) Accantonamento per oneri presunti di competenza

Imposte e tasse da regolare	
Altri oneri da definire	0
Accantonamenti diversi	0
Accantonamenti a fondo rischi	

		G) Quota dell'esercizio per l'adeguamento del fondo indennitàtà anzianità del personale	150.000.000
			150.000.000
		H) Variazioni patrimoniali straordinarie	
		Sopravvenienze passive	0
		Insussistenze attive	676.616
		I) Entrate accertate nell'esercizio di pertinenza di successivi esercizi	0
TOTALE PARTE (II)	5.076.343.842	TOTALE PARTE (II)	528.887.784
TOTALE GENERALE (I + II)	14.070.500.341	TOTALE GENERALE (I + II)	8.357.855.641
Disavanzo economico	0	Avanzo economico	5.712.644.557
TOTALE A PAREGGIO	14.070.500.341	TOTALE A PAREGGIO	14.070.500.198

CONTO CONSUNTIVO ESERCIZIO

ANNO 1998

TABELLA

"A"

Situazione residui attivi

PAGINA BIANCA

CONTO CONSUNTIVO 1998

Situazione residui attivi

TABELLA "A"

Num. d'ord.	Esercizio di provenienza	CAP	Estremi delibera di accertamento	Debitore	Oggetto	Consistenza all' 01.01 1998	Riscossioni effettuate nel corso dell'esercizio	Residui riconosciuti insussistenti	Somme rimaste da riscuotere	Residui di nuova istituzione	Consistenza al 31.12.1998
1	1996	7020	C.S. n. 160 del 31.10.95	Signori Diversi	Vendita pubblicazioni ecc.	1 513.500			1 513.500		1.513.500
2	1996	7050	C.S. n. 160 del 31.10.95	Signori diversi	Altri proventi	476.000			476.000		476.000
3	1996	15010	C.S. n. 101del 19.06.96	Ministero Ambiente	Contributo triennale	1.800 000 000	1.700.000.000		100.000.000		100.000.000
4	1996	16010	C.S. n. 101del 19.06.96	RAVA	Centro Visitatori loc. Chanavey (Rhemes)	62.333.620			62.333.620		62.333.620
5	1997	4020	C.S. n. 153 del 21/07/97	RAVA	volume Avifauna £.3550000 e depliant Paradisia £.5000000	8 550.000	8 019.000	531.000			
6	1997	5020	C.S. n. 153 del 21/07/97	Regione Piemonte provincia di Torino	concorso scuole £.3.750.000 e convegno educazione ambientale £. 10.000.000	13.750.000	10.000.000		3.750.000		3.750.000
7	1997	6010	C.S. n. 226 del 28/11/97	C.M.G P.	contributo gestione centro visitatori di Rhemes N.D.	24 579.470	24.433.854	145.616			
8	1997	7050	C.S. n. 202 del 29/10/96	Signori diversi	Altri proventi	11.546.772	3.943 022		7.603.750		7.603.750
9	1997	15010	C.S. n. 27 del 21.02.97	Ministero dell'Ambiente	contributo per progetti CIPE	5.023 000.000	1.186.242.823		3.836.757 177		3.836.757.177
10	1997	16010	C.S. n. 226 del 28/11/97	RAVA	Contributo per rifacimento tetto Loson	16.000.000	16 000.000				
					TOTALE RESIDUI ATTIVI DEGLI ESERCIZI PRECEDENTI	6.961.749.362	2.948.638.699	676 616	4.012.434.047		4.012.434.047
11	1998	4030	C.S. n. 201 del 29/06/98	RAVA e Regione Piemonte	Programma INTERREG II Italia/Francia					373.100.000	373.100.000
12	1998	4040	C.S. n. 201 del 29/06/98	RAVA	Conferenza Aree protette Alpine					33.500.000	33.500.000
13	1998	4050	C.S. n. 201 del 29/06/98	Regione Piemonte	Conferenza Aree protette					2.000.000	2.000.000
14	1998	5010	C.S. n. 208 del 30/10/97	Provincia Torino	Contributo ordinario					48.000.000	48.000.000

Num. d'ord.	Esercizio di provenienza	CAP	Estremi delibera di accertamento	Debitore	Oggetto	Consistenza all' 01.01.1998	Riscossioni effettuate nel corso dell'esercizio	Residui riconosciuti insussistenti	Somme rimaste da riscuotere	Residui di nuova istituzione	Consistenza al 31.12.1998
15	1998	6010	C.S. n. 201 del 29/06/98	C.M.G.P.	Gestione visita Rhemes					33.128.290	33.128.290
16	1998	6020	C.S. n. 334 del 27/11/98	Cont.Com.Valli Orco/Soana	Contributo 2^ conf. Intern. Aree Protette					500.000	500.000
17	1998	7020	C.S. n. 208 del 30/10/97	Diversi	Ricavi dalla vendita di mat. Centri visita e					6.813.860	6.813.860
18	1998	7050	C.S. n. 208 del 30/10/97	Diversi	Vendita biglietti d'ingresso ai centri visita fatt.n.13/14					1.322.000	1.322.000
19	1998	8030	C.S. n. 208 del 30/10/97	C.R.T.	Interessi su conto corrente					26.512.729	26.512.729
20	1998	10030	C.S. n. 201 del 29/06/98	Diversi	Tasse Concorsuali					75.000	75.000
21	1998	15010	C.S. n. 201 del 29/06/98	Ministero dell'ambiente	Contributo CIPE					991.830.000	991.830.000
22	1998	18020	C.S. n. 201 del 29/06/98	NOVAVET	Contributo progetto Lontra					70.000.000	70.000.000
23	1998	18030	C.S. n. 334 del 27/11/98	Compagnia San Paolo	Contributo per l'acquisto Grand Hotel					250.000.000	250.000.000
					TOTALE RESIDUI ATTIVI DELL' ESERCIZIO					1.836.781.879	1.836.781.879
					TOTALE RESIDUI ATTIVI AL 31.12.98	6.961.749.362	2.948.638.699	676.616	4.012.434.047	1.836.781.879	5.849.215.926

CONTO CONSUNTIVO ESERCIZIO

ANNO 1998

TABELLA

"B"

Situazione residui passivi

PAGINA BIANCA

CONTO CONSUNTIVO ESERCIZIO 1998

Situazione residui passivi **TABELLA "B"**

Num. d'ord.	Esercizio di provenienza	Capitolo	Estremi delibere di impegno	Creditore	Oggetto	Consistenza all'1.1.98	Pagamenti effettuati nel corso dell'eserc.	Residui riconosciuti insussistenti	Somme rimaste da pagare	Residui di nuova istituzione	Consistenza al 31.12.98
1	1993	11050	C.A. n.22 25.05.92	Diversi	Spese per ricostruzioni, ripristini e trasformazione di immobili	58.053.924	17.190.151		40.863.773		40.863.773
2	1994	5070	C.S. n. 138 28.11.94	Diversi	Segnaletica e studio piano territoriale del Parco	300.160.203		300.160.203			
3	1994	11050	C.S. n. 138 28.11.94	Diversi	Costruzione, ripristino trasformazioni immobili	234.051.789	29.198.229		204.853.560		204.853.560
4	1995	5070	C.S. n. 124 31.10.94	Diversi	Segnaletica, studio piano di assetto territoriale del Parco	49.140.662	39.417.300		9.723.362		9.723.362
5	1996	2010	C.S. n. 160 31.10.95	Diversi	Stip. ed altri ass. fissi al pers. dipend.	3.821.120			3.821.120		3.821.120
6	1996	2030	C.S. n. 160 31.10.95	Diversi	Compensi per lavoro straord.,turni e comp. incentivanti	8.513.310			8.513.310		8.513.310
7	1996	5010	C.S. n. 160 31.10.95	Diversi	Ricerche scientifiche: studi,pubblic.,docum.	9.007.976	8.990.000	17.976			
8	1996	5070	C.S. n. 101 0,79694444	Diversi	Allestimento Fucina di Ronco Canavese	542.115.425	89.876.156		452.239.269		452.239.269
9	1996	5080	C.S. n. 101 19.06.96	Diversi	Studio del Piano e regolamen. del Parco	719.779.720	651.839.457		67.940.263		67.940.263
10	1996	11050	C.S. n. 101 19.06.96	Diversi	Ristrutturazione stambeccaia di Cogne	593.445.480	47.858.400		545.587.080		545.587.080
11	1997	1010	C.S. n. 202 29.10.96	Diversi	Compensi al Presidente	64.000.000			64.000.000		64.000.000
12	1997	1050	C.S. n. 202 29.10.96	Diversi	Rimborso spese miss. agli Organi Istituz.	502.000	502.000				

Num. d'ord.	Esercizio di provenienza	Capitolo	Estremi delibere di impegno	Creditore	Oggetto	Consistenza all'1.1.98	Pagamenti effettuati nel corso dell'eserc.	Residui riconosciuti insussistenti	Somme rimaste da pagare	Residui di nuova istituzione	Consistenza al 31.12.98
13	1997	2010	C.S. n. 202 29.10.96	Diversi	Stip. ed altri ass. fissi al pers. dipend.	93.000.000			93.000.000		93.000.000
14	1997	2030	C.S. n. 202 29.10.96	Diversi	Compensi per lavoro straord.,turni e comp. incentivanti	234.550.622	229.235.977		5.314.645		5.314.645
15	1997	2050	C.S. n. 202 29.10.96	Diversi	Ind.e rimborso spese di trasp.per missioni	4.464.912	4.464.912				
16	1997	2080	C.S. n. 202 29.10.96	Diversi	Oneri previdenziali ed assistenziali	85.000.000	61.983.409		23.016.591		23.016.591
17	1997	2090	C.S. n. 202 29.10.96	Diversi	Altri oneri sociali a carico dell'Ente (INAIL) ecc.	8.546.200	8.546.200				
18	1997	2100	C.S. n. 202 29.10.96	Diversi	Corsi per il personale	1.976.288	1.976.288				
19	1997	2120	C.S. n. 202 29.10.96	Diversi	Servizi sociali a favore del personale mensa ecc.	18.014.500	18.014.500				
20	1997	4010	C.S. n. 202 29.10.96	Diversi	Fitti passivi ed oneri locativi	3.000.000	3.000.000				
21	1997	4020	C.S. n. 202 29.10.96	Diversi	Spese acqua, gas ed energia elettrica	3.968.707	3.968.707				
22	1997	4030	C.S. n. 202 29.10.96	Diversi	Spese per riscaldamento	19.216.121	19.216.121				
23	1997	4040	C.S. n. 202 29.10.96	Diversi	Canoni vari (pulizia locali, lavaggio vestiario, biancheria)	4.938.070	4.938.070				
24	1997	4060	C.S. n. 202 29.10.96	Diversi	Spese post. Telegraf. telef., sped. Svincoli	1.458.500	1.458.500				
25	1997	4070	C.S. n. 202 29.10.96	Diversi	Spese per l'acquisto di pubblicazioni	430.300	430.300				
26	1997	4080	C.S. n. 202 29.10.96	Diversi	Spese per stampa annali ecc.	4.763.392	4.763.392				
27	1997	4090	C.S. n. 202 29.10.96	Diversi	Spese per l'acquisto di materiale di consumo economato	6.373.844	6.373.844				

Num. d'ord.	Esercizio di provenienza	Capitolo	Estremi delibere di impegno	Creditore	Oggetto	Consistenza all'1.1.98	Pagamenti effettuati nel corso dell'eserc.	Residui riconosciuti insussistenti	Somme rimaste da pagare	Residui di nuova istituzione	Consistenza al 31.12.98
28	1997	4110	C.S. n. 202 29.10.96	Diversi	Spese per eserc., manut., riparaz. Automezzi macchine d'ufficio	11.463.510	11.463.510				
29	1997	4120	C.S. n.202 29.10.96	Diversi	Manutenz. Riparaz. mobili, macchine, calcolatore	3.241.900	3.241.900				
30	1997	4130	C.S. n.202 29.10.96	Diversi	Manutenz. Riparaz. ed adatt. Locali	47.514.161	47.514.161				
31	1997	4170	C.S. n.202 29.10.96	Diversi	Spese per l'attività divulgativa partecip. a convegni, ecc.	24.342.608	24.342.608				
32	1997	4180	C.S. n.202 29.10.96	Diversi	Prestazioni professionali	46.341.404	46.341.404				
33	1997	4200	C.S. n.202 29.10.96	Diversi	Spese per accertamenti sanitari	11.643.100	6.940.000	4.703.100			
34	1997	4210	C.S. n.202 29.10.96	Diversi	Spese per acquisto vestiario, divise e capi equipaggiamento	46.200.000	46.200.000				
35	1997	4220	C.S. n.202 29.10.96	Diversi	Spese di rappresentanza	826.408	826.408				
36	1997	4230	C.S. n.202 29.10.96	Diversi	Spese per trasporto materiali	3.170.160	3.170.160				
37	1997	5010	C.S. n.202 29.10.96	Diversi	Ricerche scientifiche: studi,pubblic.,docum.	51.113.984	48.743.461	2.370.523			
38	1997	5020	C.S. n.202 29.10.96	Diversi	Stazione meteorologica G.A. Paradisia	470.490	470.490				
39	1997	5040	C.S. n.202 29.10.96	Diversi	Acquisto medicinali e materiale sanitario	1.629.622	1.629.622				
40	1997	5060	C.S. n.202 29.10.96	Diversi	Gestione museo, cineteca, fototeca, attività divulgativa, ecc.	46.722.913	46.722.913				
41	1997	5070	C.S. n.202 29.10.96	Diversi	Segnaletica, studio ed allestimento Centri Visita	81.713.690	81.713.690				

Num. d'ord.	Esercizio di provenienza	Capitolo	Estremi delibere di impegno	Creditore	Oggetto	Consistenza all'1.1.98	Pagamenti effettuati nel corso dell'eserc.	Residui riconosciuti insussistenti	Somme rimaste da pagare	Residui di nuova istituzione	Consistenza al 31.12.98
42	1997	10010	C.S. n.202 29.10.96	Diversi	Spese per liti,arbitraggi, risarc. ed accessori	34.094.726	34.094.726				
43	1997	11070	C.S. n. 27 21.02/97	Diversi	Realizzazione progetti CIPE	5.323.000.000	474.121.395		4.848.878.605		4.848.878.605
44	1997	12030	C.S. n. 27 21.02/97	Diversi	Acquisto attrezzature scientifiche	9.482.300	9.482.300				
45	1997	12050	C.S. n. 202 29.10.96	Diversi	Acquisto automezzi	45.000.000	44.699.800	300.200			
					TOTALE RESIDUI PASSIVI DEGLI ESERCIZI PRECEDENTI	8.860.264.041	2.184.960.461	307.552.002	6.367.751.578	0	6.367.751.578
46	1998	1050	C.S. n.208 30.10.97	Diversi	Indennità e rimborsi per missioni agli organi istituzionali					462.000	462.000
47	1998	2010	C.S. n.208 30.10.97	Diversi	Stip. ed altri ass. fissi al pers. dipend.					6.803.034	6.803.034
48	1998	2030	C.S. n.208 30.10.97	Diversi	Compensi per lavoro straord.,turni e comp. incentivanti					235.099.444	235.099.444
49	1998	2050	C.S. n.208 30.10.97	Diversi	Ind.e rimborso spese di trasp.per missioni					7.361.328	7.361.328
50	1998	2080	C.S. n.208 30.10.97	Diversi	Oneri previdenziali ed assistenziali					95.000.000	95.000.000
51	1998	2090	C.S. n.208 30.10.97	Diversi	Altri oneri sociali a carico dell'Ente (INAIL) ecc.					2.469.800	2.469.800
52	1998	2100	C.S. n.208 30.10.97	Diversi	Corsi per il pers. e partec.spese corsi ind. da Enti					6.155.800	6.155.800
53	1998	2120	C.S. n.208 30.10.97	Diversi	Servizi sociali a favore del personale (mensa, ecc.)					25.301.100	25.301.100

Num. d'ord.	Esercizio di provenienza	Capitolo	Estremi delibere di impegno	Creditore	Oggetto	Consistenza all'1.1.98	Pagamenti effettuati nel corso dell'eserc.	Residui riconosciuti insussistenti	Somme rimaste da pagare	Residui di nuova istituzione	Consistenza al 31.12.98
54	1998	4020	C.S. n.208 30.10.97	Diversi	Spese acqua,gas ed energia elettrica					933.850	933.850
55	1998	4030	C.S. n.208 30.10.97	Diversi	Spese per riscaldamento					9.902.641	9.902.641
56	1998	4040	C.S. n.208 30.10.97	Diversi	Canoni vari(pulizia locali,lavaggio vestiario,biancheria)					7.922.594	7.922.594
57	1998	4060	C.S. n.208 30.10.97	Diversi	Spese post.telegraf. telef.,sped. svincoli					1.263.600	1.263.600
58	1998	4070	C.S. n.208 30.10.97	Diversi	Spese per l'acquisto di pubblicazioni					1.680.000	1.680.000
59	1998	4080	C.S. n.208 30.10.97	Diversi	Spese per stampa annali, ecc.					1.092.000	1.092.000
60	1998	4090	C.S. n.208 30.10.97	Diversi	Spese per l'acquisto di materiale di consumo economato					8.675.334	8.675.334
61	1998	4100	C.S. n.208 30.10.97	Diversi	Spese per acquisto materiale di consumo di carattere tecnico					205.200	205.200
62	1998	4110	C.S. n.208 30.10.97	Diversi	Spese eserc., manut. riparazioni automezzi					5.211.255	5.211.255
63	1998	4120	C.S. n.208 30.10.97	Diversi	Manutenzione e riparazione mobili, macchine d'ufficio ecc.					15.345.620	15.345.620
64	1998	4130	C.S. n.208 30.10.97	Diversi	Manutenzione e riparazione ed adattamento locali ed impianti					47.146.384	47.146.384
65	1998	4170	C.S. n. 201 29.06.98	Diversi	Spese per l'attività divulgativa, convegni ecc.					48.186.010	48.186.010
66	1998	4180	C.S. n.208 30.10.97	Diversi	Prestazioni professionali					35.215.090	35.215.090
67	1998	4190	C.S. n.208 30.10.97	Diversi	Spese per concorsi, funzionamento commissioni					24.576.960	24.576.960

Num. d'ord.	Esercizio di provenienza	Capitolo	Estremi delibere di impegno	Creditore	Oggetto	Consistenza all'1.1.98	Pagamenti effettuati nel corso dell'eserc.	Residui riconosciuti insussistenti	Somme rimaste da pagare	Residui di nuova istituzione	Consistenza al 31.12.98
68	1998	4200	C.S. n.208 30.10.97	Diversi	Spese per accertamenti sanitari, ecc.					12.000.000	12.000.000
69	1998	4210	C.S. n.208 30.10.97	Diversi	Spese per acquisto vestiario, divise e capi equipaggiamento					8.940.000	8.940.000
70	1998	4220	C.S. n.208 30.10.97	Diversi	Spese di rappresentanza					202.602	202.602
71	1998	4230	C.S. n. 321 11.10.98	Diversi	Spese per trasporto materiali vari					17.400.000	17.400.000
72	1998	5010	C.S. n.208 30.10.97	Diversi	Ricerche scientifiche: pubbl. libro stambecco					42.669.519	42.669.519
73	1998	5060	C.S. n.208 30.10.97	Diversi	Gestione museo,cineteca,fototeca,attività divulgativa,ecc.					79.155.184	79.155.184
74	1998	5070	C.S. n.208 30.10.97	Diversi	Segnaletica, studio ed allestimento Centri di visita					968.000	968.000
75	1998	5090	C.S. n.208 30.10.97	Diversi	Acquisto pubblicazioni e materiali per la vendita					11.383.000	11.383.000
76	1998	5080	C.S. n. 201 29.06.98	Diversi	Progetto di reintroduzione della lontra					68.000.000	68.000.000
77	1998	5110	C.S. n. 201 29.06.98	Diversi	Progetto Interreg II Italia/Francia					558.028.646	558.028.646
78	1998	9010	C.S. n.208 30.10.97	Diversi	Restituzione e rimborsi diversi					977.096	977.096
79	1998	11010	C.S. n. 334 27.11.98	Diversi	Acquisto terreni					90.000.000	90.000.000
80	1998	11020	C.S. n. 334 27.11.98	Diversi	Acquisto fabbricati					650.000.000	650.000.000
81	1998	11050	C.S. n. 334 27.11.98	Diversi	Costruzione, ripristino e trasformazione immobili					64.654.715	64.654.715
82	1998	11070	C.S. n. 201 29.06.98	Diversi	Interventi sugli immobili per finanziam. CIPE					989.324.400	989.324.400

Num. d'ord.	Esercizio di provenienza	Capiolo	Estremi delibere di impegno	Creditore	Oggetto	Consistenza all'1.1.98	Pagamenti effettuati nel corso dell'eserc.	Residui riconosciuti insussistenti	Somme rimaste da pagare	Residui di nuova isituzione	Consistenza al 31.12.98
83	1998	11080	C.S. n. 201 29.06.98	Diversi	Spese inerenti i progetti del II programma triennale aree					3.148.122.296	3.148.122.296
84	1998	12010	C.S. n.208 30.10.97	Diversi	Acquisto mobili, arredi e macchine d'ufficio					19.667.922	19.667.922
85	1998	12020	C.S. n.208 30.10.97	Diversi	Acquisto libri e pubblicazioni					1.512.100	1.512.100
86	1998	12030	C.S. n.208 30.10.97	Diversi	Acquisto macchine, attrezzature scientifiche					7.850.000	7.850.000
					TOTALE RESIDUI PASSIVI DELL'ESERCIZIO					6.356.864.524	6.356.864.524
					TOTALE RESIDUI PASSIVI AL 31.12.98	8.860.264.041	2.184.960.461	307.552.002	6.367.751.578	6.356.864.524	12.724.616.102

Allegato "C"

SITUAZIONE AMMINISTRATIVA

Fondo di cassa all'inizio dell'esercizio			L. 2.384.114.076
Riscossioni	in competenza	L. 13.206.821.935	
	in c/residui	L. 2.948.638.699	L. 16.155.460.634
			L. 18.539.574.710
Pagamenti	in competenza	L. 8.396.722.313	
	in c/residui	L. 2.184.960.461	L. 10.581.682.774
Fondo cassa alla fine dell'esercizio			L. 7.957.891.936
Residui attivi	degli eserc. precedenti	L. 4.012.434.047	
	dell'esercizio	L. 1.836.781.879	L. 5.849.215.926
			L. 13.807.107.862
Residui passivi	degli eserc. precedenti	L. 6.367.751.578	
	dell'esercizio	L. 6.352.963.428	L. 12.720.715.006
Avanzo di amm.ne alla fine dell'esercizio			L. 1.086.392.856

QUADRO RIASSUNTIVO DELLA GESTIONE DI CASSA

	CONTO		TOTALE
	RESIDUI	COMPETENZA	
Riscossioni	2.948.638.699	15.590.936.011	18.539.574.710
Pagamenti	2.184.960.461	8.396.722.313	10.581.682.774
Fondo cassa al 31.12.1998			7.957.891.936

PERSONALE IN SERVIZIO ALLA DATA 31/12/1998

Direttore 1

QUALIFICA	DOTAZIONE ORGANICA	POSTI RICOPERTI
Decima qualifica	1	1
Ottava qualifica	3	1
Settima qualifica	13	8
Sesta qualifica	9	6
Quinta qualifica	57	46
Quarta qualifica	2	1
	85	63

PAGINA BIANCA

ENTE PARCO NAZIONALE GRAN PARADISO

ESERCIZIO 1999

PAGINA BIANCA

RELAZIONE DEL CONSIGLIO DI AMMINISTRAZIONE

PAGINA BIANCA

Estratto del Verbale n° 3 / 2000 del Consiglio Direttivo dell'Ente

L'anno 2000, addì 28 del mese di aprile, alle ore 15,30 presso la sede dell'Ente Parco Nazionale Gran Paradiso in Torino, via Della Rocca 47, si é riunito il Consiglio Direttivo, convocato con nota prot. n° 836 del 13/04/2000 nelle persone di

				P	A
1.	Montacchini	Franco	Presidente	x	
2.	Dupont	Giuseppe	Vicepresidente		x
3.	Blanchetti	Pietro	Componente	x	
4.	Castellazzi	Vittorio	=	x	
5.	Croci	Edoardo	=		x
6.	Durio	Paolo	=	x	
7.	Jeantet	Rolando	=	x	
8.	Mari	Franco	=		x
9.	Recrosio	Rodolfo	=	x	
10.	Rivoira	Luigi	=	x	
11.	Rota	Luciano	=	x	
12.	Siniscalco	Consolata	=		x
13.	Trasino	Giuseppe	=	x	

Partecipano alla seduta il Direttore dell'Ente, Michele Ottino, in qualità di segretario, Piero Quendoz e Carla Carniel in qualità di verbalizzante.

Si dà atto che presenziano alla riunione Nadia Ribaudo Roetti, Luciano Astaldi e Maria Teresa Civardi - rispettivamente in qualità di presidente e componenti del Collegio dei Revisori dei Conti - e Guido Noascono - presidente della Comunità del Parco.

...omissis...

Passa alla trattazione degli argomenti iscritti all'o.d.g., anteponendo l'esame del conto consuntivo:

...omissis...

Adottando le deliberazioni che seguono:

Oggetto n° 12: Esame ed approvazione conto consuntivo anno 1999.

Il Presidente invita il Consiglio a procedere all'esame ed all'approvazione del Conto Consuntivo per l'esercizio finanziario 1999.

Su invito del Presidente, il responsabile del Servizio amministrativo Piero Quendoz fa presente che tale documento contabile è stato redatto in conformità alle disposizioni contenute nel DPR n. 696 del 18.12.1979 che ha approvato il nuovo regolamento per l'amministrazione e la contabilità degli enti pubblici di cui alla legge n. 70 del 20.03.1975 ed è composto dalla relazione illustrativa, dal rendiconto

finanziario che comprende la gestione di competenza, dei residui e quella di cassa, dalla situazione patrimoniale, dal conto economico, dalla situazione amministrativa e da una serie di elaborati che servono a rendere più agevole l'interpretazione dei fatti che hanno caratterizzato la gestione dell'esercizio in esame.

La situazione amministrativa alla fine dell'esercizio chiude con un avanzo di L. 1.112.996.282 (un miliardo centododici milioni novecento novantasei duecentottanta due), fa rilevare che buona parte dello stesso è dovuta alle minori spese registrate nella categoria 2ª relativa alle spese per il personale, in quanto nel corso dell'anno 1999, pur essendo stati espletati i concorsi previsti, vi sono stati rallentamenti nelle tempistiche previste di copertura dei posti vacanti nella pianta organica vigente.

Consiglieri presenti e votanti n° 9.

Il Consiglio

- udita la relazione del Presidente;
- esaminato lo schema di Conto Consuntivo elaborato dai competenti servizi dell'Ente ed i documenti ad esso allegati:
- visti gli artt. 32 e segg. Del DPR n. 696/1979 che ha approvato il nuovo regolamento per l'amministrazione e la contabilità degli enti pubblici di cui alla Legge n. 70 del 20/03/1975;
- visto l'art. 4 punto 8 della Legge 6 dicembre 1991, n. 394
- visto l'art. 2 della Legge n. 139 del 17/04/1989 che, fra l'altro, stabilisce che i Conti Consuntivi dell'Ente, dopo essere stati deliberati dal Consiglio, sono sottoposti all'approvazione del Ministero dell'Ambiente di concerto con il Ministro del Tesoro;
- atteso che da parte dei competenti servizi dell'Ente si è proceduto all'individuazione dei residui provenienti dagli esercizi precedenti a quello del 1998 e che, da tale individuazione, è emersa l'opportunità di provvedere all'eliminazione di alcuni di essi per i quali non sussiste più titolo giuridico per essere ulteriormente considerati;
- accertato inoltre che sussiste la rispondenza tra le risultanze del conto in questione e le scritture contabili;
- visti i verbali n. 1 del 20/04/2000 e n. 2 del 28/04/2000 con i quali il Collegio dei Revisori dei Conti esprime parere favorevole all'approvazione del documento in esame;
- visto il verbale del 28/04/2000 con il quale la Comunità del Parco esprime il proprio parere ai sensi dell'art. 10 comma 2 lettera d), della Legge 6 dicembre 1991 n. 394;
- dopo ampia ed esauriente discussione il Presidente pone a votazione l'approvazione del documento in esame;
- ad unanimità di voti espressi nei modi e nella forma di legge

delibera

1) di autorizzare, a termine del 4° comma dell'art. 39 del D.P.R. n. 696/1979, e per i motivi e le cause specificati nella parte motiva della presente deliberazione, lo stralcio dei residui attivi e passivi elencati nelle pagine 2 e 3 della relazione illustrativa riportata a capo del Conto Consuntivo 1999, per gli importi complessivi di L. 600 (seicento lire) e L. 17.395.940 (diciasettemilioni trecentonovanta cinquemila novecento quaranta lire);
2) di approvare, in ogni singola parte e nel suo complesso, il Conto Consuntivo composto dal rendiconto finanziario, dalla situazione patrimoniale, dal conto economico e dalla situazione amministrativa dell'Ente per l'esercizio finanziario 1999, secondo lo schema predisposto dai competenti servizi dell'Ente, nelle risultanze riassuntive e finali;
3) di inviare la presente deliberazione, nonché copia del Conto Consuntivo in questione, contenente, tra l'altro, la relazione illustrativa prevista dall'art. 32 del D.P.R. n. 696/1979 succitato, riguardante la gestione dell'Ente e dei suoi settori operativi, ai superiori organi: Corte dei Conti, Sezione Controllo Enti, nonché ai Ministri dell'Ambiente e del Tesoro per l'esercizio delle podestà di controllo ad essi demandata a norma di legge.

...omissis....

Letto, approvato e sottoscritto.

Il Presidente	Il Segretario	Il Verbalizzante
F.To (Franco Montacchini)	F.to (Michele Ottino)	F.to (Carla Carniel)

PAGINA BIANCA

RELAZIONE DEL COLLEGIO DEI REVISORI

PAGINA BIANCA

VERBALE N. 1

L'anno 2000 il giorno 20 del mese di aprile, alle ore 10,00 si è riunito, presso la Sede legale dell'Ente Parco Nazionale Gran Paradiso, in Via Losanna, 5 - Aosta, il Collegio dei Revisori dei Conti convocato con nota prot. n. 292 del 12/04/2000 con il seguente ordine del giorno:

- Esame del conto consuntivo relativo all'esercizio 1999;
- varie ed eventuali.

Sono presenti:

- RIBAUDO ROETTI Dr. Nadia	- Presidente, nominata dal Ministero del Tesoro – Bilancio e Programmazione Economica
- CIVARDI rag. Maria Teresa	- componente, nominata dal Ministero del Tesoro – Bilancio e Programmazione Economica
- ASTALDI rag. Luciano	- componente rappresentante della Regione Piemonte

nominati con DM Tesoro prot. n. 0010198 del 03/04/2000

Il Presidente dichiara aperta la seduta:

I Revisori si avvalgono della presenza del Direttore dell'Ente Parco Dr. Ottino Michele, per tutte le informazioni di carattere amministrativo che necessitano.

Il Collegio procede all'esame del progetto di conto consuntivo ed al termine di detto esame redige l'allegata relazione.

RELAZIONE DEL COLLEGIO DEI REVISORI DEI CONTI AL CONTO CONSUNTIVO 1999 DELL'ENTE PARCO NAZIONALE GRAN PARADISO.

Detto consuntivo si compone dei seguenti elaborati:

- relazione illustrativa del Presidente
- rendiconto finanziario
- situazione patrimoniale
- conto economico
- elenco dei residui attivi e passivi
- situazione amministrativa
- dotazione organica del personale.

Il Collegio ha verificato, in via preliminare, le seguenti correlazioni:

- del saldo di cassa indicato nella situazione amministrativa con quello risultante dal Tesoriere dell'Ente C.R.T. dip. di Aosta ammonta a L. 6.054.033.889;

- delle previsioni iniziali di bilancio approvato dal Commissario Straordinario con deliberazione n. 313 del 30.10.1998 e delle successive variazioni, con quelle riportate nel rendiconto finanziario.

Il Collegio ha, poi, esaminato i singoli elaborati contabili rilevando, per quanto concerne il rendiconto finanziario che le previsioni iniziali pari a L. 10.557.612.000 nel corso dell'esercizio hanno subito variazioni in aumento per L. 1.761.729.231.

Pertanto la previsione definitiva è indicata in L. 12.319.341.231. Il pareggio tra entrate e uscite è stato ottenuto utilizzando l'intero avanzo di amministrazione accertato al 31 dicembre 1998 in L. 1.082.491.760.

Le predette variazioni sono state sottoposte al parere del Collegio dei Revisori dei Conti allora in carica, nei verbali n.250 del 25/06/99 e n.253 del 26/11/99.

Il rendiconto finanziario esaminato presenta, per la gestione di competenza, le seguenti complessive risultanze:

ENTRATE	PREV. DEFINITIVE	ACCERTATE	RISCOSSE	DA RISCUOTERE
TITOLO I	----------	----------	----------	----------
TITOLO II	8.002.973.717	8.001.529.354	7.832.425.354	169.104.000
TITOLO III	384.000.000	251.629.252	242.860.864	8.768.388
TITOLO IV	901.000.000	852.470171	846.470.171	6.000.000
TITOLO V	494.875.754	424.875.754	----------	424.875.754
TITOLO VI	----------	----------	----------	----------
TITOLO VII	1.454.000.000	1.309.982.287	1.309.249.530	732.757
TOTALI ENTRATE	11.236.849.471	10.840.486.818	10.231.005.919	609.480.899
AVANZO DI AMMINISTRAZIONE	1.082.491.760			
FONDO INIZIALE DI CASSSA PRESUNTO		7.957.891.936	7.957.891.936	
	12.319.341.231	18.798.378.754	18.188.897.855	609.480.899

USCITE	PREV. DEFINITIVE	8.374.014.140 IMPEGNATE	PAGATE	1.814.734.792 DA PAGARE
TITOLO I	9.537.741.231	~~8.274.814.140~~	6.560.079.348	~~1.714.734.792~~
TITOLO II	1.324.000.000	1.139.043.361	619.167.106	519.876.255
TITOLO III	3.600.000	3.529.199	3.529.199	----------
TITOLO IV	1.454.000.000	1.309.990.936	1.157.904.869	152.086.067
TOTALE DELLE SPESE	12.319.341.231	~~10.727.977.636~~ 10.827.377.636	8.340.680.522	~~2.386.697.114~~ 2.486.697.114

Dalle surriportate risultanze si evince che la gestione di competenza presenta un avanzo pari a L. ~~113.117.831~~ 13.117.831, quale differenza tra entrate accertate in L. 9.530.504.531 e gli impegni assunti per L. ~~9.417.386.700~~ 9.517.386.700, con esclusione delle partite di giro.

Dette partite pari a L. 1.309.982.287 non trovano esatta corrispondenza in uscita, indicate in L. 1.309.990.936, in quanto vengono effettuati i previsti arrotondamenti.

Per un'analisi dettagliata delle entrate e delle spese, il Collegio rinvia alla relazione amministrativa allegata al conto consuntivo in parola.

In base ai dati indicati nel rendiconto finanziario l'ammontare dei residui attivi è di L. 6.001.935.656 di cui L. 5.392.454.757 relativi ad esercizi precedenti e L. 699.480.899 relativi all'esercizio di competenza. L'ammontare dei residui passivi è pari a L. ~~10.842.973.263~~ 10.842.973.263 di cui L. ~~8.456.276.149~~ 8.456.276.149 relativi agli esercizi precedenti e L. ~~2.386.679.114~~ 2.386.697.114 dell'esercizio di competenza.

La gestione dei residui provenienti dagli esercizi pregressi è così riepilogata:

Residui attivi:

-	accertati al 31.12.1998	L.	5.849.215.926
-	maggiori accertamenti	L.	==========
-	minori accertamenti	L.	600
-	somme riscosse	L.	456.760.569
-	residui al 31.12.1999	L.	5.392.454.757

Residui passivi:

-	accertati al 31.12.1998	L.	12.724.616.102
-	maggiori impegni	L.	==========
-	minori impegni	L.	17.395.940
-	somme pagate	L.	4.250.944.013
-	residui al 31.12.1999	L.	8.456.276.149

Il Collegio ha proceduto a un esame a campione dei crediti e debiti ed ha rilevato che essi sono stati riportati al valore risultante dalla documentazione agli atti.

Sono stati radiati i residui attivi per L. 600 e passivi per L. 17.395.940 degli anni pregressi, riconosciuti insussistenti agli effetti amministrativi.

Come già evidenziato nella relazione del Presidente l'importo così elevato dei residui passivi è dovuto all'immobilizzo dei fondi destinati ad opere immobiliari e comunque ridotti rispetto all'esercizio precedente. Il Collegio evidenzia che i lavori per la

realizzazione delle opere di cui sopra sono possibili solo nei mesi estivi in quanto i cantieri sono siti a quote mediamente superiori ai 2000 metri in zone di forte innevamento.

La situazione amministrativa evidenzia al 31 dicembre 1999 un avanzo complessivo di amministrazione pari a L. ~~1.212.996.282~~ 1'112'996'282 che tiene conto dei residui attivi e passivi e della consistenza di cassa.

Risultanze patrimoniali:

1) E' stato provveduto alla corretta contabilizzazione dell'importo di L. 869.244.900 fondo vincolato TFR come richiesto nel verbale del Collegio dei Revisori dei Conti n. 249 del 21/04/1999 .

Per quanto concerne la gestione si rimanda a quanto evidenziato nella relazione del Presidente che si ritiene esauriente.

Considerate le risultanze della gestione finanziaria, patrimoniale ed economica dell'esercizio 1999 rilevato che i dati esposti nel conto consuntivo e nei relativi allegati concordano con le scritture esistenti, il Collegio esprime parere favorevole all'approvazione.

Alle ore 16.00 previa lettura e approvazione del verbale, la seduta viene tolta.

Letto, approvato e sottoscritto.

- RIBAUDO ROETTI Dott.ssa Nadia

- CIVARDI Rag. Maria Teresa

- ASTALDI Rag. Luciano

Si confermano le rettifiche
Torino, 28 aprile 2000

BILANCIO CONSUNTIVO

PAGINA BIANCA

COMUNITA' DEL PARCO NAZIONALE GRAN PARADISO

Verbale della Comunità del Parco Nazionale Gran Paradiso

OGGETTO: Parere sul Bilancio Consuntivo Ente Parco Nazionale Gran Paradiso per l'anno 1999, ai sensi dell'art. 10 comma 2 lett d) della legge 394 del 6/12/1991.

L'anno duemila addì ventotto del mese di aprile alle ore 15,00 presso la Sede dell'Ente Parco Nazionale Gran Paradiso di Torino, convocata dal Presidente, si è riunita la Comunità del Parco Nazionale Gran Paradiso.
All'appello risultano:

	Pres.	Ass.
Guido NOASCONO (Sindaco Comune di Noasca)	X	
Enzo GHIGO (Pres. Regione Piemonte)		X
Dino VIERIN (Pres. Regione Autonoma Valle d'Aosta)	X	
Mercedes BRESSO (Pres. Provincia di Torino)		X
Marino CERETTO CASTIGLIANO (Pres. Comunità Montana Valli Orco e Soana)	X	
Vittorio DUPONT (Pres. Comunità Montana Grand – Paradis)	X	
Germano GORREX (Sindaco Comune di Aymavilles)		X
Osvaldo RUFFIER (Sindaco Comune di Cogne)	X	
Osvaldo NAUDIN (Sindaco Comune di Introd)	X	
Battista BERARD (Sindaco Comune di Rhemes – Notre – Dame)		X
Lorenzo LOUVIN (Sindaco Comune di Rhemes – Saint – Georges)	X	
Lina PEANO (Sindaco Comune di Valsavarenche)	X	
Clemente DUPONT (Sindaco Comune di Villeneuve)	X	
Pietro BLANCHETTI (Sindaco Comune di Ceresole Reale)	X	
Albino BELLINO (Sindaco Comune di Locana)	X	
Sabrina CRESTO FERRINO(Sindaco Comune di Ribordone)		X
Danilo CROSASSO (Sindaco Comune di Valprato Soana)		X
Rodolfo RECROSIO (Sindaco di Ronco Canavese)	X	
	12	6

Il Presidente della Comunità Montana Grand – Paradis delega l'Assessore sig. Rolando JEANTET.
Il Presidente della Regione Autonoma Valle d'Aosta delega il Consigliere Regionale sig. Fedele BONIVER ad assistere ai lavori
Il Sindaco del Comune di Rhemes – Saint – Georges delega l'Assessore Comunale sig. Mirco PELLISSIER
Partecipa all'adunanza in qualità di segretario verbalizzante all'uopo designato la sig.ra Daniela MOLINARIO la quale provvede alla redazione del presente verbale
Essendo legale il numero degli intervenuti, il Sig. Guido NOASCONO, assume la presidenza e dichiara aperta la seduta per la trattazione dell'oggetto sopra indicato, posto al N. 2 dell'ordine del giorno

La Comunità del Parco Nazionale Gran Paradiso

- Vista la legge 6 dicembre 1991 n 394 "Legge quadro sulle aree protette", la quale all'art. 10 comma 2 lettera d) prevede che la Comunità del Parco debba esprimere il suo parere obbligatorio sul bilancio e sul conto consuntivo dell'Ente P.N.G.P.;
- Appurato che l'Ente P.N.G.P. ha predisposto il Bilancio Consuntivo per l'anno 1999 per cui in base ai dettami legislativi sopraelencati si rende necessario che la Comunità del Parco esprima obbligatoriamente il proprio parere;
- Rilevato che all'illustrazione di detto Bilancio Consuntivo dell'Ente P.N.G.P. vi provvede il funzionario sig. Piero QUENDOZ, il quale elenca tutte le voci componenti la parte Entrata, e quelle componenti la parte Uscita;
- Rilevato che detto Bilancio, alla fine dell'esercizio, risulta avere un avanzo di amministrazione di £ 1.112 996.282 (unmiliardocentododicimilioninovecentonovantaseimiladuecentottantaduelire);
- Rilevato che il Direttore dell'Ente P.N.G.P. dr. Michele OTTINO provvede all'illustrazione delle attività svolte dall'Ente durante l'anno 1999 al fine di capire meglio le voci comprese in bilancio;

Dopo ampia ed esauriente illustrazione di detto Bilancio il Presidente della Comunità del Parco sig. **NOASCONO Guido**, in assenza di ulteriori interventi da parte dei Consiglieri presenti, propone di esprimere parere favorevole sul Bilancio Consuntivo dell'Ente P.N.G.P. relativo all'esercizio finanziario 1999, pertanto l'esito della votazione espresso per alzata di mano ha dato il seguente esito: Presenti e votanti n. 12, voti favorevoli 12, contrari zero, astenuti zero

Tutto ciò premesso La Comunità del Parco Nazionale Gran Paradiso

DELIBERA

1) DI ESPRIMERE unanimemente parere favorevole sul Bilancio Consuntivo dell'Ente Parco Nazionale Gran Paradiso inerente l'esercizio finanziario 1999, come previsto dall'art. 10 comma 2 lett. d) della legge 394 del 6/12/1991 "Legge quadro sulle aree protette", che pareggia sull'importo di £. 12.319.341.231 (dodicimiliarditrecentodiciannovemilionitrecentoquarantunomiladuecentotrentunolire) dal quale si evince un avanzo di amministrazione di £. 1.112.996.282 (unmiliardocentododicimilioninovecentonovantaseimiladuecentottantaduelire).

Letto, approvato e sottoscritto.

All'originale f.to
Il PRESIDENTE
(Guido NOASCONO)

All'originale f.to:
Il Segretario verbalizzante
(Daniela MORINARIO)

RELAZIONE ILLUSTRATIVA

RENDICONTO FINANZIARIO

Gestione di competenza

Entrate

Avanzo di Amministrazione.

L'avanzo di amministrazione di L. 1.082.491.760 accertato alla fine dell'esercizio 1998, è stato riportato fra le previsioni definitive del presente conto, come risulta dal rendiconto finanziario (parte A - Entrate).

TITOLO I - II e III - Entrate correnti

Le entrate correnti previste in complessive L. 8.386.973.717, sono state riscosse per L. 8.075.286.218 e per L. 177.872.388 sono stati istituiti appositi residui attivi, con un minore accertamento di L. 133.815.111.

TITOLI IV - V e VI - Entrate in conto capitale

Le entrate in conto capitale previste in complessive L. 1.395.875.754 sono state riscosse per L. 846.470.171 e per L. 430.875.754 sono stati istituiti appositi residui attivi, con minore accertamento di L. 118.529.829.

TITOLO VII - Entrate per partite di giro

Le entrate per partite di giro previste in complessive L. 1.454.000.000 sono state riscosse per L. 1.309.249.530 e per L. 732.757 sono stati istituiti appositi residui attivi, con un minore accertamento di L. 144.017.713.

Situazione generale delle entrate

Su un totale di entrate previste, ammontanti a complessive L. 12.319.341.231 (compreso l'avanzo di amministrazione di L. 1.082.491.760) sono state riscosse in tutto L. 18.188.897.855 (compreso il fondo cassa di L. 7.957.891.936) e residuate L. 609.480.899. La differenza fra le somme previste e quelle accertate (riscosse e da riscuotere) risulta pari a L. 6.479.037.523.

Uscite

TITOLO I - Uscite Correnti

Le uscite correnti previste in complessive L. 9.537.741.231, sono state pagate per L. 6.560.079.348 e per L. 1.814.734.792 sono stati istituiti appositi residui passivi con un conseguente minore impegno di L. 1.162.527.091.

TITOLI II e III - Uscite in conto capitale

Le uscite in conto capitale, comprese le voci iscritte al titolo III "Estinzione di mutui e anticipazioni", previste per complessive L. 1.327.600.000 sono state pagate per L. 622.696.305 e per L. 519.876.255 sono stati istituiti appositi residui passivi, con un conseguente minore impegno di L. 185.027.440.

TITOLO IV - Uscite per partite di giro

Le uscite per partite di giro previste in complessive L. 1.454.000.000 sono state pagate per L. 1.157.904.869 e per L. 152.086.067 sono stati istituiti appositi residui passivi, con un conseguente minore impegno di L. 144.009.064.

Situazione generale delle uscite

Su un totale di spese previste, ammontanti a complessive L. 12.319.341.231 sono state pagate in tutto L. 8.340.680.522 e residuate L. 2.486.697.114.
La differenza fra le previsioni definitive e gli impegni è pertanto di L. 1.491.963.595.

Gestione dei residui attivi

Su un complesso di residui attivi ammontante all'inizio dell'esercizio a complessive L. 5.849.215.926, sono state riscosse L. 456.760.569 come risulta dall'allegata tabella "A" e dichiarata insussistente la somma di L. 600 corrispondente allo stralcio dei seguenti residui attivi:

- **R.A. n. 5** di L. 600, proveniente dall'esercizio finanziario 1997, relativo a differenza del contributo della Provincia di Torino

Le somme rimaste da riscuotere alla chiusura dell'esercizio medesimo ammontano a L. 5.392.454.757.

I residui di nuova istituzione, provenienti dal conto delle competenze, ammontano a L. 609.480.899 che determinano un conseguente complesso di residui attivi di L. 6.001.935.656 alla fine della gestione.

Gestione dei residui passivi

Su un complesso di residui passivi ammontante all'inizio dell'esercizio a complessive L. 12.724.616.102, sono stati effettuati pagamenti per L. 4.250.944.013 come risulta dall'allegata tabella "B", e dichiarata insussistente la somma di L. 17.395.940 corrispondente allo stralcio e riduzione dei seguenti residui passivi riconosciuti perenti agli effetti amministrativi.

R.P. n. 35 di L. 89.860, proveniente dall'esercizio finanziario 1998, relativo alle spese per concorsi, funzionamento commissioni;

R.P. n. 36 di L. 2.370.600, proveniente dall'esercizio finanziario 1998, relativo alle spese per accertamenti sanitari;

R.P. n. 47 di L. 12.263.380, proveniente dall'esercizio finanziario 1998, relativo alle spese per acquisto terreni;

R.P. n. 48 di L. 2.672.000, proveniente dall'esercizio finanziario 1998, relativo alle spese per acquisto fabbricati;

R.P. n. 53 di L. 100, proveniente dall'esercizio finanziario 1998, relativo alle spese per acquisto libri e pubblicazioni.

Le somme rimaste da pagare alla chiusura dell'esercizio ammontano a L. 8.456.276.149.

Sono stati inoltre istituiti residui passivi per un totale di L. 2.486.697.114 che determinano un conseguente complesso di residui di L. 10.942.973.263 alla fine della gestione.

In relazione alle risultanze generali emergenti dall'esame del presente conto si rileva:

1) che è stato possibile realizzare un certo programma di interventi operativi sulle strutture del Parco, ciò è conseguente all'avvenuta utilizzazione di fondi residuati provenienti dalle passate gestioni;

2) che il soverchio carico di residui passivi (lire 8.456.276.149 degli esercizi precedenti e L. 2.486.697.114 dell'esercizio, per un totale di L. 10.942.973.263 è essenzialmente dovuto all'immobilizzo di fondi destinati per la maggior parte al finanziamento di spese per l'esecuzione di lavori inerenti alle ricostruzioni, ristrutturazioni, rifacimenti, ripristini, manutenzioni, riparazioni e trasformazioni di immobili. In particolare si fa presente che riguardo ai finanziamenti di cui alla deliberazione CIPE del 18/12/96, l'Ente ha dovuto seguire le istruzioni ministeriali, e tutti i lavori sono stati regolarmente appaltati entro i termini prescritti. Le opere sono in corso.
   Per i fondi residuati del PTAP 91/93 si osserva che le somme ancora disponibili riguardano un intervento cofinanziato dal CIPE (che ha seguito le procedure di cui sopra e risulta regolarmente appaltato) e un intervento cofinanziato dal PTAP 94/96.

In dipendenza di quanto sopra si espongono, qui di seguito, i dati maggiormente significativi per cogliere più a fondo i fatti verificatisi nel corso dell'esercizio in esame.

Su un totale di entrate correnti previste in complessive L. 8.386.973.717, sono state riscosse L. 8.075.286.218 così ripartite:

- L. 7.769.359.180	contributo ordinario del Ministero dell'Ambiente di cui alla legge17/4/1989 n.139;
- L. 48.000.000	contributo ordinario della Regione Autonoma della Valle d'Aosta di cui alla legge 9/10/1967, n° 959;
- L. 13.466.174	contributo della Provincia di Torino;
- L. 1.600.000	contributo della Comunità Montana Gran Paradis;
- L. 86.166.450	proventi derivanti dalla vendita di pubblicazioni, materiale propagandistico, divulgativo, illustrativo ecc.;
- L. 1.891.000	proventi derivanti dalla prestazione di servizi;
- L. 57.770.700	introito delle tariffe stabilite per la visita del G.A. "Paradisia" e dei centri di visita, ecc.;
- L. 32.717.585	realizzi per l'affitto di immobili di proprietà dell'Ente ceduti in locazione al personale di sorveglianza;
- L. 21.590.393	interessi attivi maturati su depositi e c/c bancari;
- L. 21.780.970	recuperi e rimborsi diversi (spese di cattura e cessione capi di fauna selvatica a scopo di ripopolamento e colonizzazione; indennità di infortunio da conguagliarsi con l'ammontare delle retribuzioni, ecc.);
- L. 4.220.000	indennizzi di assicurazione;
- L. 1.000.000	concorsi nelle spese;
- L. 15.723.766	proventi per conciliazioni ammende e risarcimenti danni arrecati dai violatori delle leggi e regolamenti vigenti sul Parco;
L. 8.075.286.218	**TOTALE ENTRATE CORRENTI**

A fronte di tali entrate fanno riscontro spese per complessive L. 6.560.079.348 , così determinate (a fianco di ogni importo viene indicata l'incidenza percentuale):

- L. 126.728.100	(1,93%)	spese per gli organi dell'Ente (gettoni di presenza agli organi collegiali di amministrazione, trattamento economico di missione, rimborsi spese, ecc);
- L. 4.436.106.190	(67,62%)	oneri per il personale in attività di servizio ed in quiescenza (stipendi, retribuzioni indennità aggiuntive ed altri assegni fissi e contrattuali e relativi oneri riflessi);
- L. 1.231.696.320	(18,78%)	spese per l'acquisto di beni di consumo e prestazioni di servizi;
- L. 688.698.224	(10,50%)	spese per il perseguimento delle finalità istituzionali dell'Ente (ricerche scientifiche, studi, pubblicazioni, documentazioni, svolgimento attività di carattere divulgativo, educativo, turistico, didattico, sociale, ecc.);
- L. 409.619	(0,01%)	oneri finanziari (interessi passivi su mutui, su anticipazioni e conti correnti bancari);
- L. 75.216.895	(1,14%)	oneri tributari (imposte, tasse canoni e tributi vari);
- L. 1.224.000	(0,02%)	spese non classificabili in altre voci (spese per liti, arbitraggi e risarcimenti vari);
L. 6.560.079.348	(100,00%)	**TOTALE SPESE CORRENTI**

con un conseguente avanzo finanziario di competenza di L. 1.515.206.870.

Quanto al settore patrimoniale l'Ente, nel corso dell'esercizio 1999, è riuscito a completare o ad avviare opere di manutenzione ordinaria e straordinaria a vari manufatti di proprietà e di pertinenza dell'Ente, come risulta dalla relazione allegata alla situazione patrimoniale che fa parte integrante del presente elaborato.

Circa il computo annuale dei beni strumentali, si precisa che l'Ente si è attenuto alle disposizioni contenute nella circolare n. 32 prot. 123056, diramata dalla Direzione Generale degli Affari Generali del Ministero dell'Agricoltura e Foreste in data 02.08.1982, la quale fissa come segue i coefficienti annui di ammortamento dei predetti beni:

(N.B. - si fa qui di seguito menzione solo dei casi che ricorrono).

A) Edifici	3%
B) Mobili e macchine ordinarie d'ufficio	12%
C) Automezzi	20%
D) Attrezzature varie e minute e di laboratorio	35%

Quanto alla situazione patrimoniale "passività", l'unica osservazione che si ritiene debba essere tenuta in debita considerazione riguarda la consistenza dei residui passivi che, per i motivi già esposti nella relazione sommaria riportata a capo del presente conto, ha subito una diminuzione di 1.781.642.839, essendo passata da L. 12.724.616.102 all'inizio dell'esercizio a L. 10.942.973.263 alla chiusura dell'esercizio medesimo.
Nel conto economico dell'esercizio 1999 si evidenzia che fra i componenti che non danno luogo a movimenti finanziari "variazioni patrimoniali straordinarie" sono state iscritte le somme di L. 17.395.940, fra le insussistenze passive e L. 600, fra le insussistenze attive che corrispondono all'ammontare dei residui prescritti o perenti agli effetti amministrativi.
Nel settore turistico e nel campo delle attività di natura divulgativa, educativa, didattica, turistica, ecc., è stato possibile realizzare una serie di iniziative che vengono di seguito sinteticamente elencate:

- gestione dei centri di visita situati in Valle d'Aosta (Cogne, Valsavarenche e Rhemes) e nella Regione Piemonte (Valle dell'Orco e Valle Soana) in collaborazione con cooperative operanti in loco;

- organizzazione di gite guidate e di soggiorni di studio per le scuole;

- gestione del servizio turistico in generale e attività promozionali varie;

La grave carenza di personale di cui il Parco da anni soffre si ripercuote in modo negativo sulle attività dell'Ente sia per quanto concerne il servizio di sorveglianza sul territorio sia per quanto riguarda le attività tecnico-amministrative degli uffici, con grave pregiudizio per il perseguimento degli stessi fini istituzionali che le leggi vigenti delegano al Parco.

In seguito alla rideterminazione dell'organico mediante analisi dei carichi di lavoro ai sensi della normativa vigente, la nuova dotazione organica è prevista in complessive 85 unità. Nel corso dell'anno 1999 si è provveduto ad espletare i concorsi e si è proceduto alla copertura di una parte dei posti vacanti in pianta organica. Il personale in servizio al 31.12.99 è di n. 70 unità, di cui n. 19 impiegati negli uffici nei vari servizi, compreso il Direttore, e 51 unità appartenenti al Servizio di Sorveglianza.

In definitiva, il fattore di maggiore rigidità del bilancio è dovuto al costo del personale che assorbe attualmente oltre il 67% delle spese correnti ed aumenterà ancora con le assunzioni di cui sopra. Al riguardo si fa notare che diversamente degli altri Parchi, l'Ente assume a carico del proprio bilancio gli oneri per il personale di sorveglianza. Si auspica che i parametri di ripartizione dei fondi del Ministero dell'Ambiente destinati ai Parchi vengano rivisti in considerazione di quanto esposto.

A - ENTRATE

RENDICONTO FINANZIARIO — ENTRATE — Esercizio 1999 -

(Importi espressi in lire)

T I T O L O 2 - ENTRATE DERIVANTI DA TRASFERIMENTI CORRENTI

Codice	Numero	Denominazione	GESTIONE DI COMPETENZA								
			Previsioni				Somme accertate			Differenze rispetto le previsioni	
			Iniziali	Variazioni + (7-4)	Variazioni - (4-7)	Definitive (4+5-6)	Riscosse	Da riscuotere (10-8)	Tot. accertati (8+9)	In + (10-7)	In - (7-10)
1	2	3	4	5	6	7	8	9	10	11	12
CTG.	3	TRASFERIMENTI DA PARTE DELLO STATO									
2 03 10	3010	CONTRIBUTO DEL MINISTERO DELL'AMBIENTE PER FUNZIONAMENTO	7.555.648.246	213.710.934		7.769.359.180	7.769.359.180		7.769.359.180		
		Tot. CTG. 3 TRASFERIMENTI DA PARTE DELLO STATO	7.555.648.246	213.710.934		7.769.359.180	7.769.359.180		7.769.359.180		
CTG.	4	TRASFERIMENTI DA PARTE DELLE REGIONI									
2 04 10	4010	CONTRIBUTO DELLA REGIONE AUTONOMA DELLA VALLE D'AOSTA	48.000.000			48.000.000	48.000.000		48.000.000		
2 04 20	4020	CONTRIBUTI DELLA REGIONE AUTONOMA VALLE D'AOSTA		23.416.000		23.416.000		23.416.000	23.416.000		
2 04 30	4030	CONTRIBUTO INERENTE PROGRAMMA INTERREG. II IT ALIA/FRANCIA									
2 04 40	4040	CONTRIBUTO DELLA RAVA PER CONFERENZA RETE ARE E PROTETTE									
2 04 50	4050	CONTRIBUTO DELLA REGIONE PIEMONTE PER CONFERENZA DELLA RETE		25.000.000		25.000.000		25.000.000	25.000.000		
		Tot. CTG. 4 TRASFERIMENTI DA PARTE DELLE REGIONI	48.000.000	48.416.000		96.416.000	48.000.000	48.416.000	96.416.000		
CTG.	5	TRASFERIMENTI DA PARTE DEI COMUNI E DELLE PROVINCE									
2 05 10	5010	CONTRIBUTI DELLA PROVINCIA DI TORINO	48.000.000			48.000.000		48.000.000	48.000.000		
2 05 20	5020	CONTRIBUTO DELLA PROVINCIA DI TORINO		14.910.537		14.910.537	13.466.174		13.466.174		1.444.363

RENDICONTO FINANZIARIO - ENTRATE - Esercizio 1999

(Importi espressi in lire)

TITOLO 2 - ENTRATE DERIVANTI DA TRASFERIMENTI CORRENTI

Codice	Numero		GESTIONE DEI RESIDUI ATTIVI						GESTIONE DI CASSA				Totale residui attivi al termine dell'esercizio (9+15)
			Residui iniziali	Riscossioni	Da riscuotere (16-14)	Totali (14+15)	Variazioni		Previsioni	Riscossioni	Differenza rispetto le previsioni		
							In + (16-13)	In - (13-16)			In + (20-19)	In - (19-20)	
1	2		13	14	15	16	17	18	19	20	21	22	23
2 03 10	3010								7.769.359.180	7.769.359.180			
									7.769.359.180	7.769.359.180			
2 04 10	4010								48.000.000	48.000.000			
2 04 20	4020								23.416.000			23.416.000	23.416.000
2 04 30	4030		373.100.000	114.800.000	258.300.000	373.100.000			803.600.000	114.800.000		688.800.000	258.300.000
2 04 40	4040		33.500.000	23.500.000	10.000.000	33.500.000			33.500.000	23.500.000		10.000.000	10.000.000
2 04 50	4050		2.000.000	2.000.000		2.000.000			27.000.000	2.000.000		25.000.000	25.000.000
			408.600.000	140.300.000	268.300.000	408.600.000			935.516.000	188.300.000		747.216.000	316.716.000
2 05 10	5010		48.000.000		48.000.000	48.000.000			96.000.000			96.000.000	96.000.000
2 05 20	5020		3.750.000	3.749.400		3.749.400		600	18.660.537	17.215.574		1.444.963	

a.c.p. italia — segue

RENDICONTO FINANZIARIO — ENTRATE — Esercizio 1999 - -

(Importi espressi in lire)

TITOLO 2 - ENTRATE DERIVANTI DA TRASFERIMENTI CORRENTI

Codice	Numero	Denominazione	GESTIONE DI COMPETENZA								
			Previsioni				Somme accertate			Differenze rispetto le previsioni	
			Iniziali	Variazioni + (7-4)	Variazioni - (4-7)	Definitive (4+5-6)	Riscosse	Da riscuotere (10-8)	Tot. accertati (8+9)	In + (10-7)	In - (7-10)
1	2	3	4	5	6	7	8	9	10	11	12
2 05 30	5030	CONTRIBUTO DELLA PROVINCIA DI TORINO PER PROGETTO INTERREG 2 "Il lupo in Piemonte"		36.000.000		36.000.000		36.000.000	36.000.000		
		Tot. CTG. 5 TRASFERIMENTI DA PARTE DEI COMUNI E DELLE PROVINCE	48.000.000	50.910.537		98.910.537	13.466.174	84.000.000	97.466.174		1.444.363
CTG.	6	TRASFERIMENTI DA PARTE DI ALTRI ENTI DEL SETTORE PUBBLICO E PRIVATO									
2 06 10	6010	CONTRIBUTI DELLA COMUNITA' MONTANA DEL GRAN PARADISO	35.088.000	1.600.000		36.688.000	1.600.000	35.088.000	36.688.000		
2 06 20	6020	CONTRIBUTO COMUNITA' VALLI ORCO E SOANA CONFERENZA RETE		1.600.000		1.600.000		1.600.000	1.600.000		
		Tot. CTG. 6 TRASFERIMENTI DA PARTE DI ALTRI ENTI DEL SETTORE PUBBLICO E PRIVATO	35.088.000	3.200.000		38.288.000	1.600.000	36.688.000	38.288.000		
		Riep. TIT. 2 ENTRATE DERIVANTI DA TRASFERIMENTI CORRENTI									
		Tot. CTG. 3 TRASFERIMENTI DA PARTE DELLO STATO	7.555.648.246	213.710.934		7.769.359.180	7.769.359.180		7.769.359.180		
		Tot. CTG. 4 TRASFERIMENTI DA PARTE DELLE REGIONI	48.000.000	48.416.000		96.416.000	48.000.000	48.416.000	96.416.000		
		Tot. CTG. 5 TRASFERIMENTI DA PARTE DEI COMUNI E DELLE PROVINCE	48.000.000	50.910.537		98.910.537	13.466.174	84.000.000	97.466.174		1.444.363
		Tot. CTG. 6 TRASFERIMENTI DA PARTE DI ALTRI ENTI DEL SETTORE PUBBLICO E PRIVATO	35.088.000	3.200.000		38.288.000	1.600.000	36.688.000	38.288.000		
		Tot. TIT. 2 ENTRATE DERIVANTI DA TRASFERIMENTI CORRENTI	7.686.736.246	316.237.471		8.002.973.717	7.832.425.354	169.104.000	8.001.529.354		1.444.363

s.c.p. italia — segue

RENDICONTO FINANZIARIO – ENTRATE – Esercizio 1999 - -

(Importi espressi in lire)

TITOLO 2 - ENTRATE DERIVANTI DA TRASFERIMENTI CORRENTI

Codice		Numero		GESTIONE DEI RESIDUI ATTIVI						GESTIONE DI CASSA				Totale residui attivi al termine dell'esercizio (9+15)
			Residui iniziali	Riscossioni	Da riscuotere (16-14)	Totali (14+15)	Variazioni		Previsioni	Riscossioni	Differenza rispetto le previsioni		
							In + (16-13)	In - (13-16)			In + (20-19)	In - (19-20)	
1		2	13	14	15	16	17	18	19	20	21	22	23
2 05	30	5030							36.000.000			36.000.000	36.000.000
			51.750.000	3.749.400	48.000.000	51.749.400		600	150.660.537	17.215.574		133.444.963	132.000.000
2 06	10	6010	33.128.290	33.128.290		33.128.290			69.816.290	34.728.290		35.088.000	35.088.000
2 06	20	6020	500.000		500.000	500.000			2.100.000			2.100.000	2.100.000
			33.628.290	33.128.290	500.000	33.628.290			71.916.290	34.728.290		37.188.000	37.188.000
									7.769.359.180	7.769.359.180			
			408.600.000	140.300.000	268.300.000	408.600.000			935.516.000	188.300.000		747.216.000	316.716.000
			51.750.000	3.749.400	48.000.000	51.749.400		600	150.660.537	17.215.574		133.444.963	132.000.000
			33.628.290	33.128.290	500.000	33.628.290			71.916.290	34.728.290		37.188.000	37.188.000
			493.978.290	177.177.690	316.800.000	493.977.690		600	8.927.452.007	8.009.603.044		917.848.963	485.904.000

a.c.p. italia — segue

RENDICONTO FINANZIARIO - ENTRATE - Esercizio 1999 - -.

(Importi espressi in lire)

TITOLO 3 - ALTRE ENTRATE

Codice	Numero	Denominazione	GESTIONE DI COMPETENZA								
			Previsioni				Somme accertate			Differenze rispetto le previsioni	
			Iniziali	Variazioni + (7-4)	Variazioni - (4-7)	Definitive (4+5-6)	Riscosse	Da riscuotere (10-8)	Tot. accertati (8+9)	In + (10-7)	In - (7-10)
1	2	3	4	5	6	7	8	9	10	11	12
CTG.	7	ENTRATE DERIVANTI DALLA VENDITA DI BENI E DALLA PRESTAZIONE DI SERVIZI									
3 07 20	7020	RICAVI DALLA VENDITA DI PUBBLICAZIONI EDITE D ALL'ENTE	100.000.000			100.000.000	86.166.450	8.596.588	94.763.038		5.236.962
3 07 30	7030	PROVENTI DERIVATI DALLA PRESTAZIONE DI SERVIZ I	2.000.000			2.000.000	1.891.000		1.891.000		109.000
3 07 40	7040	REALIZZI PER CESSIONE DI MATERIALI FUORI USO	1.000.000			1.000.000					1.000.000
3 07 50	7050	ALTRI PROVENTI	85.000.000			85.000.000	57.770.700	171.800	57.942.500		27.057.500
		Tot. CTG. 7 ENTRATE DERIVANTI DALLA VENDITA DI BENI E DALLA PRESTAZIONE DI SERVIZI	188.000.000			188.000.000	145.828.150	8.768.388	154.596.538		33.403.462
CTG.	8	REDDITI E PROVENTI PATRIMONIALI									
3 08 10	8010	AFFITTO IMMOBILI	52.000.000			52.000.000	32.717.585		32.717.585		19.282.415
3 08 20	8020	INTERESSI E PREMI SU TITOLI A REDDITO FISSO	5.000			5.000					5.000
3 08 30	8030	INTERESSI ATTIVI SU MUTUI, DEPOSITI E C.C.	50.995.000			50.995.000	21.590.393		21.590.393		29.404.607
		Tot. CTG. 8 REDDITI E PROVENTI PATRIMONIALI	103.000.000			103.000.000	54.307.978		54.307.978		48.692.022
CTG.	9	POSTE CORRETTIVE E COMPENSATIVE DI SPESE CORRENTI									
3 09 10	9010	RECUPERI E RIMBORSI DIVERSI	50.000.000			50.000.000	21.780.970		21.780.970		28.219.030
3 09 20	9020	INDENNIZZI ED ASSICURAZIONI	4.000.000	3.000.000		7.000.000	4.220.000		4.220.000		2.780.000

RENDICONTO FINANZIARIO - ENTRATE - Esercizio 1999

(Importi espressi in lire)

TITOLO 3 - ALTRE ENTRATE

Codice	Numero		GESTIONE DEI RESIDUI ATTIVI						GESTIONE DI CASSA				Totale residui attivi al termine dell'esercizio (9+15)
			Residui iniziali	Riscossioni	Da riscuotere (16-14)	Totali (14+15)	Variazioni		Previsioni	Riscossioni	Differenza rispetto le previsioni		
							In + (16-13)	In - (13-16)			In + (20-19)	In - (19-20)	
1	2		13	14	15	16	17	18	19	20	21	22	23
3 07 20	7020		8.327.360	1.703.150	6.624.210	8.327.360			108.327.360	87.869.600		20.457.760	15.220.798
3 07 30	7030								2.000.000	1.891.000		109.000	
3 07 40	7040								1.000.000			1.000.000	
3 07 50	7050		9.401.750	1.322.000	8.079.750	9.401.750			94.401.750	59.092.700		35.309.050	8.251.550
			17.729.110	3.025.150	14.703.960	17.729.110			205.729.110	148.853.300		56.875.810	23.472.348
3 08 10	8010								52.000.000	32.717.585		19.282.415	
3 08 20	8020								5.000			5.000	
3 08 30	8030		26.512.729	26.512.729		26.512.729			77.507.729	48.103.122		29.404.607	
			26.512.729	26.512.729		26.512.729			129.512.729	80.820.707		48.692.022	
3 09 10	9010								50.000.000	21.780.970		28.219.030	
3 09 20	9020								7.000.000	4.220.000		2.780.000	

a.c.p. italia — segue

RENDICONTO FINANZIARIO — ENTRATE — Esercizio 1999" -

(Importi espressi in lire)

TITOLO 3 - ALTRE ENTRATE

Codice	Numero	Denominazione	GESTIONE DI COMPETENZA								
			Previsioni				Somme accertate			Differenze rispetto le previsioni	
			Iniziali	Variazioni + (7-4)	Variazioni - (4-7)	Definitive (4+5-6)	Riscosse	Da riscuotere (10-8)	Tot. accertati (8+9)	In + (10-7)	In - (7-10)
1	2	3	4	5	6	7	8	9	10	11	12
3 09 30	9030	CONCORSI NELLE SPESE	10.000.000			10.000.000	1.000.000		1.000.000		9.000.000
		Tot. CTG. 9 POSTE CORRETTIVE E COMPENSATIVE DI SPESE CORRENTI	64.000.000	3.000.000		67.000.000	27.000.970		27.000.970		39.999.030
CTG.	10	ENTRATE NON CLASSIFICABILI IN ALTRE VOCI									
3 10 10	10010	ENTRATE NON CLASSIFICABILI: PROVENTI PER CONCILIAZIONI ECC.	26.000.000			26.000.000	15.723.766		15.723.766		10.276.234
3 10 30	10030	TASSE CONCORSUALI									
		Tot. CTG. 10 ENTRATE NON CLASSIFICABILI IN ALTRE VOCI	26.000.000			26.000.000	15.723.766		15.723.766		10.276.234
		Riep. TIT. 3 ALTRE ENTRATE									
		Tot. CTG. 7 ENTRATE DERIVANTI DALLA VENDITA DI BENI E DALLA PRESTAZIONE DI SERVIZI	188.000.000			188.000.000	145.828.150	8.768.388	154.596.538		33.403.462
		Tot. CTG. 8 REDDITI E PROVENTI PATRIMONIALI	103.000.000			103.000.000	54.307.978		54.307.978		48.692.022
		Tot. CTG. 9 POSTE CORRETTIVE E COMPENSATIVE DI SPESE CORRENTI	64.000.000	3.000.000		67.000.000	27.000.970		27.000.970		39.999.030
		Tot. CTG. 10 ENTRATE NON CLASSIFICABILI IN ALTRE VOCI	26.000.000			26.000.000	15.723.766		15.723.766		10.276.234
		Tot. TIT. 3 ALTRE ENTRATE	381.000.000	3.000.000		384.000.000	242.860.864	8.768.388	251.629.252		132.370.748

s.c.p. italia — segue

RENDICONTO FINANZIARIO - ENTRATE - Esercizio 1999 -

(Importi espressi in lire)

TITOLO 3 - ALTRE ENTRATE

Codice	Numero		GESTIONE DEI RESIDUI ATTIVI						GESTIONE DI CASSA				Totale residui attivi al termine dell'esercizio (9+15)
			Residui iniziali	Riscossioni	Da riscuotere (16-14)	Totali (14+15)	Variazioni In + (16-13)	Variazioni In - (13-16)	Previsioni	Riscossioni	Differenza rispetto le previsioni In + (20-19)	Differenza rispetto le previsioni In - (19-20)	
1	2		13	14	15	16	17	18	19	20	21	22	23
3 09 30	9030								10.000.000	1.000.000		9.000.000	
									67.000.000	27.000.970		39.999.030	
3 10 10	10010								26.000.000	15.723.766		10.276.234	
3 10 30	10030		75.000	45.000	30.000	75.000			75.000	45.000		30.000	30.000
			75.000	45.000	30.000	75.000			26.075.000	15.768.766		10.306.234	30.000
			17.729.110	3.025.150	14.703.960	17.729.110			205.729.110	148.853.300		56.875.810	23.472.348
			26.512.729	26.512.729		26.512.729			129.512.729	80.820.707		48.692.022	
									67.000.000	27.000.970		39.999.030	
			75.000	45.000	30.000	75.000			26.075.000	15.768.766		10.306.234	30.000
			44.316.839	29.582.879	14.733.960	44.316.839			428.316.839	272.443.743		155.873.096	23.502.348

n.c.p. italia — segue

RENDICONTO FINANZIARIO — ENTRATE — Esercizio 1999.

(Importi espressi in lire)

TITOLO 4 - ENTRATE PER ALIENAZIONE DI BENI PATRIMONIALI E RISCOSSIONE DI CREDITI

Codice	Numero	Denominazione	GESTIONE DI COMPETENZA								
			Previsioni				Somme accertate			Differenze rispetto le previsioni	
			Iniziali	Variazioni + (7-4)	Variazioni - (4-7)	Definitive (4+5-6)	Riscosse	Da riscuotere (10-8)	Tot. accertati (8+9)	In + (10-7)	In - (7-10)
1	2	3	4	5	6	7	8	9	10	11	12
CTG.	12	ALIENAZIONE DI IMMOBILIZZAZIONI TECNICHE									
4 12 10	12010	ALIENAZIONE BENI MOBILI, ARREDI E MACCHINE D' UFFICIO	2.000.000			2.000.000					2.000.000
4 12 20	12020	ALIENAZIONE STRUMENTI SCIENTIFICI E ATTREZZATURE TECNICHE	2.000.000			2.000.000					2.000.000
4 12 40	12040	ALIENAZIONE AUTOMEZZI	15.000.000			15.000.000		6.000.000	6.000.000		9.000.000
		Tot. CTG. 12 ALIENAZIONE DI IMMOBILIZZAZIONI TECNICHE	19.000.000			19.000.000		6.000.000	6.000.000		13.000.000
CTG.	14	RISCOSSIONI DI CREDITO									
4 14 10	14010	PRELEVAMENTI DA DEPOSITI BANCARI		465.000.000		465.000.000	448.433.064		448.433.064		16.566.936
4 14 20	14020	PRELEVAMENTI DA DEPOSITI VINCOLATI PER LIQ. I MD. ANZIANITA'	150.000.000	265.000.000		415.000.000	394.299.107		394.299.107		20.700.893
4 14 30	14030	RITIRO DI DEPOSITI A CAUZIONE	1.000.000			1.000.000	3.738.000		3.738.000	2.738.000	
4 14 40	14040	RISCOSSIONI CREDITI DIVERSI	1.000.000			1.000.000					1.000.000
		Tot. CTG. 14 RISCOSSIONI DI CREDITO	152.000.000	730.000.000		882.000.000	846.470.171		846.470.171	2.738.000	38.267.829
		Riep. TIT. 4 ENTRATE PER ALIENAZIONE DI BENI PATRIMONIALI E RISCOSSIONE DI CREDITI									
		Tot. CTG. 11 ALIENAZIONE DI IMMOBILI E DIRITTI REALI									
		Tot. CTG. 12 ALIENAZIONE DI IMMOBILIZZAZIONI TECNICHE	19.000.000			19.000.000		6.000.000	6.000.000		13.000.000
		Tot. CTG. 13 REALIZZO DI VALORI MOBILIARI									
		Tot. CTG. 14 RISCOSSIONI DI CREDITO	152.000.000	730.000.000		882.000.000	846.470.171		846.470.171	2.738.000	38.267.829

a.c.p. italia — segue

RENDICONTO FINANZIARIO - ENTRATE - Esercizio 1999.

(Importi espressi in lire)

TITOLO 4 - ENTRATE PER ALIENAZIONE DI BENI PATRIMONIALI E RISCOSSIONE DI CREDITI

Codice	Numero		GESTIONE DEI RESIDUI ATTIVI						GESTIONE DI CASSA				Totale residui attivi al termine dell'esercizio (9+15)
			Residui iniziali	Riscossioni	Da riscuotere (16-14)	Totali (14+15)	Variazioni In + (16-13)	Variazioni In - (13-16)	Previsioni	Riscossioni	Differenza rispetto le previsioni In + (20-19)	Differenza rispetto le previsioni In - (19-20)	
1	2		13	14	15	16	17	18	19	20	21	22	23
4 12 10	12010								2.000.000			2.000.000	
4 12 20	12020								2.000.000			2.000.000	
4 12 40	12040								15.000.000			15.000.000	6.000.000
									19.000.000			19.000.000	6.000.000
4 14 10	14010								465.000.000	448.433.064		16.566.936	
4 14 20	14020								415.000.000	394.299.107		20.700.893	
4 14 30	14030								1.000.000	3.738.000	2.738.000		
4 14 40	14040								1.000.000			1.000.000	
									882.000.000	846.470.171	2.738.000	38.267.829	
									19.000.000			19.000.000	6.000.000
									882.000.000	846.470.171	2.738.000	38.267.829	

a.c.p. italia — segue

RENDICONTO FINANZIARIO - ENTRATE - Esercizio 1999

(Importi espressi in lire)

TITOLO 4 - ENTRATE PER ALIENAZIONE DI BENI PATRIMONIALI E RISCOSSIONE DI CREDITI

Codice	Numero	Denominazione	GESTIONE DI COMPETENZA								
			Previsioni				Somme accertate			Differenze rispetto le previsioni	
			Iniziali	Variazioni + (7-4)	Variazioni - (4-7)	Definitive (4+5-6)	Riscosse	Da riscuotere (10-8)	Tot. accertati (8+9)	In + (10-7)	In - (7-10)
1	2	3	4	5	6	7	8	9	10	11	12
		Tot. TIT. 4 ENTRATE PER ALIENAZIONE DI BENI PATRIMONIALI E RISCOSSIONE DI CREDITI	171.000.000	730.000.000		901.000.000	846.470.171	6.000.000	852.470.171	2.738.000	51.267.829

a.c.p. italia — segue

RENDICONTO FINANZIARIO — ENTRATE — Esercizio 1999

(Importi espressi in lire)

TITOLO 4 - ENTRATE PER ALIENAZIONE DI BENI PATRIMONIALI E RISCOSSIONE DI CREDITI

Codice	Numero		GESTIONE DEI RESIDUI ATTIVI						GESTIONE DI CASSA				Totale residui attivi al termine dell'esercizio (9+15)
			Residui iniziali	Riscossioni	Da riscuotere (16-14)	Totali (14+15)	Variazioni		Previsioni	Riscossioni	Differenza rispetto le previsioni		
							In + (16-13)	In - (13-16)			In + (20-19)	In - (19-20)	
1	2		13	14	15	16	17	18	19	20	21	22	23
									901.000.000	846.470.171	2.738.000	57.267.829	6.000.000

a.c.p. italia — segue

RENDICONTO FINANZIARIO — ENTRATE — Esercizio 1999 *

(Importi espressi in lire)

TITOLO 5 - ENTRATE DERIVANTI DA TRASFERIMENTI IN CONTO CAPITALE

Codice	Numero	Denominazione	GESTIONE DI COMPETENZA								
			Previsioni				Somme accertate			Differenze rispetto le previsioni	
			Iniziali	Variazioni + (7-4)	Variazioni - (4-7)	Definitive (4+5-6)	Riscosse	Da riscuotere (10-8)	Tot. accertati (8+9)	In + (10-7)	In - (7-10)
1	2	3	4	5	6	7	8	9	10	11	12
CTG.	15	TRASFERIMENTI DALLO STATO									
5 15 10	L5010	FIN. MINISTERO DELL'AMBIENTE PER SPESE IN CONTO CAPITALE									
		Tot. CTG. 15 TRASFERIMENTI DALLO STATO									
CTG.	16	TRASFERIMENTI DALLE REGIONI									
5 16 10	16010	CONTRIBUTI STRAORDINARI DELLE REGIONI PIEMONTE E VALLE D'AOSTA									
5 16 30	16030	CONTRIBUTO "ASSE 2 REGIONE PIEMONTE" PER PROGETTO INTEGRATO DI SVILUPPO TURISTICO VALLI ORCO E SOANA		330.000.000		330.000.000		330.000.000	330.000.000		
		Tot. CTG. 16 TRASFERIMENTI DALLE REGIONI		330.000.000		330.000.000		330.000.000	330.000.000		
CTG.	18	TRASFERIMENTI DA ALTRI ENTI DEL SETTORE PUBBLICO E PRIVATO									
5 18 10	18010	CONTR. STRAORD. DA PARTE DI ENTI, IST.CRED.,FED.,SOC.,ECC.	94.875.754			94.875.754		94.875.754	94.875.754		
5 18 20	18020	CONTRIBUTO DELLA DITTA NOVAVET PER PROGETTO LONTRA		70.000.000		70.000.000					70.000.000
5 18 30	18030	CONTRIBUTO COMPAGNIA SAN PAOLO PER ACQUISTO GRAND HOTEL									
		Tot. CTG. 18 TRASFERIMENTI DA ALTRI ENTI DEL SETTORE PUBBLICO E PRIVATO	94.875.754	70.000.000		164.875.754		94.875.754	94.875.754		70.000.000
		Riep. TIT. 5 ENTRATE DERIVANTI DA TRASFERIMENTI IN CONTO CAPITALE									

RENDICONTO FINANZIARIO — ENTRATE — Esercizio 1999

(Importi espressi in lire)

TITOLO 5 - ENTRATE DERIVANTI DA TRASFERIMENTI IN CONTO CAPITALE

Codice	Numero		GESTIONE DEI RESIDUI ATTIVI						GESTIONE DI CASSA				Totale residui attivi al termine dell'esercizio (9+15)
			Residui iniziali	Riscossioni	Da riscuotere (16-14)	Totali (14+15)	Variazioni In + (16-13)	Variazioni In - (13-16)	Previsioni	Riscossioni	Differenza rispetto le previsioni In + (20-19)	Differenza rispetto le previsioni In - (19-20)	
1	2		13	14	15	16	17	18	19	20	21	22	23
5 15 10	15010		4.928.587.177		4.928.587.177	4.928.587.177			4.928.587.177			4.928.587.177	4.928.587.177
			4.928.587.177		4.928.587.177	4.928.587.177			4.928.587.177			4.928.587.177	4.928.587.177
5 16 10	16010		62.333.620		62.333.620	62.333.620			62.333.620			62.333.620	62.333.620
5 16 30	16030								330.000.000			330.000.000	330.000.000
			62.333.620		62.333.620	62.333.620			392.333.620			392.333.620	392.333.620
5 18 10	18010								94.875.754			94.875.754	94.875.754
5 18 20	18020		70.000.000		70.000.000	70.000.000			140.000.000			140.000.000	70.000.000
5 18 30	18030		250.000.000	250.000.000		250.000.000			250.000.000	250.000.000			
			320.000.000	250.000.000	70.000.000	320.000.000			484.875.754	250.000.000		234.875.754	164.875.754

n.c.p. italia — segue

RENDICONTO FINANZIARIO — ENTRATE — Esercizio 1999

(Importi espressi in lire)

TITOLO 5 - ENTRATE DERIVANTI DA . TRASFERIMENTI IN CONTO CAPITALE

Codice	Numero	Denominazione	GESTIONE DI COMPETENZA								
			Previsioni				Somme accertate			Differenza rispetto le previsioni	
			Iniziali	Variazioni + (7-4)	Variazioni - (4-7)	Definitive (4+5-6)	Riscossa	Da riscuotere (10-8)	Tot. accertati (8+9)	In + (10-7)	In - (7-10)
1	2	3	4	5	6	7	8	9	10	11	12
		Tot. CTG. 15 TRASFERIMENTI DALLO STATO									
		Tot. CTG. 16 TRASFERIMENTI DALLE REGIONI		330.000.000		330.000.000		330.000.000	330.000.000		
		Tot. CTG. 17 TRASFERIMENTI DA COMUNI E PROVINCE									
		Tot. CTG. 18 TRASFERIMENTI DA ALTRI ENTI DEL SETTORE PUBBLICO E PRIVATO	94.875.754	70.000.000		164.875.754		94.875.754	94.875.754		70.000.000
		Tot. TIT. 5 ENTRATE DERIVANTI DA TRASFERIMENTI IN CONTO CAPITALE	94.875.754	400.000.000		494.875.754		424.875.754	424.875.754		70.000.000

a.c.p. italia — segue

RENDICONTO FINANZIARIO - ENTRATE - Esercizio 1999

(Importi espressi in lire)

TITOLO 5 - ENTRATE DERIVANTI DA TRASFERIMENTI IN CONTO CAPITALE

Codice	Numero		GESTIONE DEI RESIDUI ATTIVI						GESTIONE DI CASSA				Totale residui attivi al termine dell'esercizio (9+15)
			Residui iniziali	Riscossioni	Da riscuotere (16-14)	Totali (14+15)	Variazioni In + (16-13)	Variazioni In - (13-16)	Previsioni	Riscossioni	Differenza rispetto la previsioni In + (20-19)	Differenza rispetto la previsioni In - (19-20)	
1	2		13	14	15	16	17	18	19	20	21	22	23
			4.928.587.177 62.333.620		4.928.587.177 62.333.620	4.928.587.177 62.333.620			4.928.587.177 392.333.620			4.928.587.177 392.333.620	4.928.587.177 392.333.620
			320.000.000	250.000.000	70.000.000	320.000.000			484.875.754	250.000.000		234.875.754	164.875.754
			5.310.920.797	250.000.000	5.060.920.797	5.310.920.797			5.805.796.551	250.000.000		5.555.796.551	5.485.796.551

a.c.p. italia — segue

RENDICONTO FINANZIARIO — ENTRATE — Esercizio 1999

(Importi aspressi in lire)

TITOLO 7 - PARTITE DI GIRO

Codice	Numero	Denominazione	GESTIONE DI COMPETENZA								
			Previsioni				Somme accertate			Differenze rispetto le previsioni	
			Iniziali	Variazioni + (7-4)	Variazioni - (4-7)	Definitive (4+5-6)	Riscosse	Da riscuotere (10-8)	Tot. accertati (8+9)	In + (10-7)	In - (7-10)
1	2	3	4	5	6	7	8	9	10	11	12
CTG.	22	ENTRATE AVENTI NATURA DI PARTITE DI GIRO									
7 22 10	22010	RITENUTE ERARIALI	800.000.000	80.000.000		880.000.000	831.913.331		831.913.331		48.086.669
7 22 20	22020	RITENUTE PREVIDENZIALI ED ASSISTENZIALI	380.000.000			380.000.000	323.159.765		323.159.765		56.840.235
7 22 30	22030	RITENUTE DIVERSE	150.000.000			150.000.000	134.371.012		134.371.012		15.628.988
7 22 40	22040	TRATTENUTE PER CONTO TERZI	18.000.000			18.000.000	12.305.422	732.757	13.038.179		4.961.821
7 22 50	22050	DEPOSITI CAUZIONALI DA TERZI	20.000.000			20.000.000	1.500.000		1.500.000		18.500.000
7 22 60	22060	RECUPERO ANTICIPAZIONI FONDO ECONOMATO	6.000.000			6.000.000	6.000.000		6.000.000		
		Tot. CTG. 22 ENTRATE AVENTI NATURA DI PARTITE DI GIRO	1.374.000.000	80.000.000		1.454.000.000	1.309.249.530	732.757	1.309.982.287		144.017.713
		Riep. TIT. 7 PARTITE DI GIRO									
		Tot. CTG. 22 ENTRATE AVENTI NATURA DI PARTITE DI GIRO	1.374.000.000	80.000.000		1.454.000.000	1.309.249.530	732.757	1.309.982.287		144.017.713
		Tot. TIT. 7 PARTITE DI GIRO	1.374.000.000	80.000.000		1.454.000.000	1.309.249.530	732.757	1.309.982.287		144.017.713

s.c.p. italia — segue

RENDICONTO FINANZIARIO - ENTRATE - Esercizio 1999° -

(Importi espressi in lire)

T I T O L O 7 - PARTITE DI GIRO

Codice	Numero		GESTIONE DEI RESIDUI ATTIVI						GESTIONE DI CASSA				Totale residui attivi al termine dell'esercizio (9+15)
			Residui iniziali	Riscossioni	Da riscuotere (16-14)	Totali (14+15)	Variazioni		Previsioni	Riscossioni	Differenza rispetto le previsioni		
							In + (16-13)	In - (13-16)			In + (20-19)	In - (19-20)	
1	2		13	14	15	16	17	18	19	20	21	22	23
7 22 10	22010								880.000.000	831.913.331		48.086.669	
7 22 20	22020								380.000.000	323.159.765		56.840.235	
7 22 30	22030								150.000.000	134.371.012		15.628.988	
7 22 40	22040								18.000.000	12.305.422		5.694.578	732.757
7 22 50	22050								20.000.000	1.500.000		18.500.000	
7 22 60	22060								6.000.000	6.000.000			
									1.454.000.000	1.309.249.530		144.750.470	732.757
									1.454.000.000	1.309.249.530		144.750.470	732.757
									1.454.000.000	1.309.249.530		144.750.470	732.757

a.c.p. italia — segue

RENDICONTO FINANZIARIO - ENTRATE - Esercizio 1999

(Importi espressi in lire)

Codice	Numero	Denominazione	GESTIONE DI COMPETENZA								
			Previsioni				Somme accertate			Differenze rispetto le previsioni	
			Iniziali	Variazioni + (7-4)	Variazioni - (4-7)	Definitive (4+5-6)	Riscosse	Da riscuotere (10-8)	Tot. accertati (8+9)	In + (10-7)	In - (7-10)
1	2	3	4	5	6	7	8	9	10	11	12
		Riepilogo delle E N T R A T E									
		Tot. TIT. 1 ENTRATE CONTRIBUTIVE									
		Tot. TIT. 2 ENTRATE DERIVANTI DA TRASFERIMENTI CORRENTI	7.686.736.246	316.237.471		8.002.973.717	7.832.425.354	169.104.000	8.001.529.354		1.444.363
		Tot. TIT. 3 ALTRE ENTRATE	381.000.000	3.000.000		384.000.000	242.860.864	8.768.388	251.629.252		132.370.748
		Tot. TIT. 4 ENTRATE PER ALIENAZIONE DI BENI PATRIMONIALI E RISCOSSIONE DI CREDITI	171.000.000	730.000.000		901.000.000	846.470.171	6.000.000	852.470.171	2.738.000	51.267.829
		Tot. TIT. 5 ENTRATE DERIVANTI DA TRASFERIMENTI IN CONTO CAPITALE	94.875.754	400.000.000		494.875.754		424.875.754	424.875.754		70.000.000
		Tot. TIT. 6 ACCENSIONE DI PRESTITI									
		Tot. TIT. 7 PARTITE DI GIRO	1.374.000.000	80.000.000		1.454.000.000	1.309.249.530	732.757	1.309.982.287		144.017.713
		Totale delle E N T R A T E	9.707.612.000	1.529.237.471		11.236.849.471	10.231.005.919	609.480.899	10.840.486.818	2.738.000	399.100.653
		AVANZO DI AMMINISTRAZIONE	850.000.000	232.491.760		1.082.491.760					1.082.491.760
		FONDO INIZIALE DI CASSA PRESUNTO					7.957.891.936		7.957.891.936	7.957.891.936	
		Totale GENERALE DELLE ENTRATE	10.557.612.000	1.761.729.231		12.319.341.231	18.188.897.855	609.480.899	18.798.378.754	7.960.629.936	1.481.592.413

a.c.p. italia — fine stampa

ENTE PARCO NAZIONALE GRAN PARADISO

RENDICONTO FINANZIARIO – ENTRATE – Esercizio 1997

(importi espressi in lire)

Codice	Numero	GESTIONE DEI RESIDUI ATTIVI						GESTIONE DI CASSA				Totale residui attivi al termine dell'esercizio (9+15)
		Residui iniziali	Riscossioni	Da riscuotere (16-14)	Totali (14+15)	Variazioni		Previsioni	Riscossioni	Differenza rispetto le previsioni		
						In + (16-13)	In - (13-16)			In + (20-19)	In - (19-20)	
1	2	13	14	15	16	17	18	19	20	21	22	23
		493.978.290	177.177.690	316.800.000	493.977.690		600	8.927.452.007	8.009.603.044		917.848.963	485.904.000
		44.316.839	29.582.879	14.733.960	44.316.839			428.316.839	272.443.743		155.873.096	23.502.348
								901.000.000	846.470.171	2.738.000	57.267.829	6.000.000
		5.310.920.797	250.000.000	5.060.920.797	5.310.920.797			5.805.796.551	250.000.000		5.555.796.551	5.485.796.551
								1.454.000.000	1.309.249.530		144.750.470	732.757
		5.849.215.926	456.760.569	5.392.454.757	5.849.215.326		600	17.516.565.397	10.687.766.488	2.738.000	6.831.536.909	6.001.935.656
								7.957.891.936	7.957.891.936			
		5.849.215.926	456.760.569	5.392.454.757	5.849.215.326		600	25.474.457.333	18.645.658.424	2.738.000	6.831.536.909	6.001.935.656

n.c.p. italia — fine stampa

PAGINA BIANCA

CONTO CONSUNTIVO ESERCIZIO

ANNO 1999

B - USCITE

ENTE PARCO NAZIONALE GRAN PARADISO

RENDICONTO FINANZIARIO - USCITE - Esercizio 1999

(Importi espressi in lire)

TITOLO 1 - SPESE CORRENTI

Codice	Numero	Denominazione	GESTIONE DI COMPETENZA								
			Previsioni				Somme impegnate			Differenze rispetto le previsioni	
			Iniziali	Variazioni + (7-4)	Variazioni - (4-7)	Definitive (4+5-6)	Pagate	Da pagare (10-8)	Tot. impegnati (8+9)	In + (10-7)	In - (7-10)
1	2	3	4	5	6	7	8	9	10	11	12
CTG.	1	SPESE PER GLI ORGANI DELL'ENTE									
1 01 10	1010	COMPENSI AL PRESIDENTE	63.048.000	173.382.000		236.430.000	81.762.000	154.668.000	236.430.000		
1 01 20	1020	COMPENSO AI COMPONENTI DEL CONSIGLIO DIRETTIVO	40.944.000	5.000.000		45.944.000	30.547.000	11.391.000	41.938.000		4.006.000
1 01 30	1030	COMPENSO AI COMPONENTI DEL COLLEGIO DEI REVISORI DEI CONTI	8.220.000			8.220.000	4.691.500	1.644.000	6.335.500		1.884.500
1 01 50	1050	INDENNITA' DI RIMBORSO SPESE MISSIONI AGLI ORGANI ISTITUZIONALI	10.000.000	8.000.000		18.000.000	3.697.600	13.668.231	17.365.831		634.169
1 01 60	1060	GETTONI DI PRESENZA AL PRESIDENTE	3.000.000			3.000.000	670.000	402.000	1.072.000		1.928.000
1 01 70	1070	GETTONI DI PRESENZA AI COMPONENTI DEL CONSIGLIO DI AMMINISTRAZIONE	10.000.000			10.000.000	5.360.000	2.881.000	8.241.000		1.759.000
		Tot. CTG. 1 SPESE PER GLI ORGANI DELL'ENTE	135.212.000	186.382.000		321.594.000	126.728.100	184.654.231	311.382.331		10.211.669
CTG.	2	ONERI PER IL PERSONALE IN ATTIVITA' DI SERVIZIO									
1 02 10	2010	STIPENDI ED ALTRI ASSEGNI FISSI AL PERSONALE DIPENDENTE	3.465.000.000	220.000.000		3.685.000.000	2.980.033.942	380.000.000	3.360.033.942		324.966.058
1 02 20	2020	STIPENDI ED ALTRI ASSEGNI FISSI AL PERSONALE OPERAIO									
1 02 30	2030	COMPENSI PER LAVORO STRAORDINARIO, TURNI E COMP. INCENTIVANTI	545.000.000	22.166.000		567.166.000	278.396.052	288.769.948	567.166.000		
1 02 50	2050	INDENNITA' E RIMBORSO SPESE DI TRASPORTO MISSIONI	70.000.000	20.000.000		90.000.000	89.395.210	504.000	89.899.210		100.790
1 02 60	2060	INDENNITA' E RIMBORSO SPESE PER MISSIONI ALL'ESTERO	2.000.000			2.000.000					2.000.000

ENTE PARCO NAZIONALE GRAN PARADISO

RENDICONTO FINANZIARIO - USCITE - Esercizio 1999

(Importi espressi in lire)

T I T O L O 1 - SPESE CORRENTI

Codice	Numero		GESTIONE DEI RESIDUI PASSIVI						GESTIONE DI CASSA				Totale residui passivi al termine dell'esercizio (9+15)
			Residui iniziali	Pagamenti	Da pagare (16-14)	Totali (14+15)	Variazioni		Previsioni	Pagamenti	Differenza rispetto le previsioni		
							In + (16-13)	In - (13-16)			In + (20-19)	In - (19-20)	
1	2		13	14	15	16	17	18	19	20	21	22	23
1 01 10	1010		64.000.000		64.000.000	64.000.000			300.430.000	81.762.000		218.668.000	218.668.000
1 01 20	1020								45.944.000	30.547.000		15.397.000	11.391.000
1 01 30	1030								8.220.000	4.691.500		3.528.500	1.644.000
1 01 50	1050		462.000	462.000		462.000			18.462.000	4.159.600		14.302.400	13.668.231
1 01 60	1060								3.000.000	670.000		2.330.000	402.000
1 01 70	1070								10.000.000	5.360.000		4.640.000	2.881.000
			64.462.000	462.000	64.000.000	64.462.000			386.056.000	127.190.100		258.865.900	248.654.231
1 02 10	2010		103.624.154	103.624.154		103.624.154			4.810.217.978	3.083.658.096		1.726.559.882	380.000.000
1 02 20	2020												
1 02 30	2030		248.927.399	248.927.399		248.927.399			816.093.399	527.323.451		288.769.948	288.769.948
1 02 50	2050		7.361.328	7.361.328		7.361.328			97.361.328	96.756.538		604.790	504.000
1 02 60	2060								2.000.000			2.000.000	

ENTE PARCO NAZIONALE GRAN PARADISO

RENDICONTO FINANZIARIO - USCITE - Esercizio 1999

(Importi espressi in lire)

T I T O L O 1 - SPESE CORRENTI

Codice	Numero	Denominazione	GESTIONE DI COMPETENZA								
			Previsioni				Somme impegnate			Differenze rispetto le previsioni	
			Iniziali	Variazioni + (7-4)	Variazioni - (4-7)	Definitive (4+5-6)	Pagate	Da pagare (10-8)	Tot. impegnati (8+9)	In + (10-7)	In - (7-10)
1	2	3	4	5	6	7	8	9	10	11	12
1 02 70	2070	INDENNITA' E RIMBORSO SPESE DI TRASPORTO PER TRASFERIMENTI	10.000.000			10.000.000					10.000.000
1 02 80	2080	ONERI PREVIDENZIALI ED ASSISTENZIALI A CARICO DELL'ENTE	1.230.000.000	70.000.000		1.300.000.000	813.267.313	323.000.000	1.136.267.313		163.732.687
1 02 90	2090	ALTRI ONERI SOCIALI A CARICO DELL'ENTE (INAIL) ECC.	180.000.000			180.000.000	113.654.300	35.000.000	148.654.300		31.345.700
1 02 100	2100	CORSI PER IL PERS.LE E PARTEC. , SPESE CORSI IND. DA ENTI	40.000.000			40.000.000	18.707.200	4.159.000	22.866.200		17.133.800
1 02 110	2110	COMPARTECIPAZIONI VARIE AL PERS.LE PER CONCIL AZION. AMMENDE	5.000.000		5.000.000						
1 02 120	2120	SERVIZI SOCIALE A FAVORE DEL PERSONALE (MENSA) ECC.	100.000.000	50.000.000		150.000.000	141.989.173	3.395.028	145.384.201		4.615.799
		Tot. CTG. 2 ONERI PER IL PERSONALE IN ATTIVITA' DI SERVIZIO	5.647.000.000	382.166.000	5.000.000	6.024.166.000	4.435.443.190	1.034.827.976	5.470.271.166		553.894.834
CTG.	3	ONERI PER IL PERSONALE IN QUIESCENZA									
1 03 10	3010	PENSIONI A CARICO DELL'ENTE	700.000			700.000	663.000		663.000		37.000
		Tot. CTG. 3 ONERI PER IL PERSONALE IN QUIESCENZA	700.000			700.000	663.000		663.000		37.000
CTG.	4	SPESE PER L'ACQUISTO DI BENI DI CONSUMO E DI SERVIZI									
1 04 10	4010	FITTI PASSIVI ED ONERI LOCATIVI	210.000.000	10.000.000		220.000.000	219.935.726	60.000	219.995.726		4.274
1 04 20	4020	SPESE PER ACQUA, GAS ED ENERGIA ELETTRICA	40.000.000	5.000.000		45.000.000	40.632.909	3.872.738	44.505.647		494.353

a.c.p. italia — segue

ENTE PARCO NAZIONALE GRAN PARADISO

RENDICONTO FINANZIARIO - USCITE - Esercizio 1999

(Importi espressi in lire)

T I T O L O 1 - SPESE CORRENTI

Codice	Numero		GESTIONE DEI RESIDUI PASSIVI						GESTIONE DI CASSA				Totale residui passivi al termine dell'esercizio (9+15)
			Residui iniziali	Pagamenti	Da pagare (16-14)	Totali (14+15)	Variazioni In + (16-13)	Variazioni In - (13-16)	Previsioni	Pagamenti	Differenza rispetto le previsioni In + (20-19)	Differenza rispetto le previsioni In - (19-20)	
1	2		13	14	15	16	17	18	19	20	21	22	23
1 02 70	2070								10.000.000			10.000.000	
1 02 80	2080		118.016.591	118.016.591		118.016.591			1.418.016.591	931.283.904		486.732.687	323.000.000
1 02 90	2090		2.469.800	2.469.800		2.469.800			182.469.800	116.124.100		66.345.700	35.000.000
1 02 100	2100		6.155.800	6.155.800		6.155.800			46.155.800	24.863.000		21.292.800	4.159.000
1 02 110	2110												
1 02 120	2120		25.301.100	25.301.100		25.301.100			175.301.100	167.290.273		8.010.827	3.395.028
			511.856.172	511.856.172		511.856.172			7.557.615.996	4.947.299.362		2.610.316.634	1.034.827.976
1 03 10	3010								700.000	663.000		37.000	
									700.000	663.000		37.000	
1 04 10	4010								220.000.000	219.935.726		64.274	60.000
1 04 20	4020		933.850	933.850		933.850			45.933.850	41.566.759		4.367.091	3.872.738

a.c.p. italia — segue

ENTE PARCO NAZIONALE GRAN PARADISO

RENDICONTO FINANZIARIO — USCITE — Esercizio 1999

(Importi espressi in lire)

T I T O L O 1 - SPESE CORRENTI

Codice	Numero	Denominazione	GESTIONE DI COMPETENZA								
			Previsioni				Somme impegnate			Differenze rispetto le previsioni	
			Iniziali	Variazioni + (7-4)	Variazioni - (4-7)	Definitive (4+5-6)	Pagate	Da pagare (10-8)	Tot. impegnati (8+9)	In + (10-7)	In - (7-10)
1	2	3	4	5	6	7	8	9	10	11	12
1 04 30	4030	SPESE PER RISCALDAMENTO	60.000.000	25.000.000		85.000.000	73.636.724	2.928.458	76.565.182		8.434.818
1 04 40	4040	CANONI VARI (PULIZIA LOCALI, LAVAGGIO VESTIARIO, BIANCHERIA)	60.000.000	16.000.000		76.000.000	58.919.302	9.527.888	68.447.190		7.552.810
1 04 50	4050	PREMI PER ASSICURAZIONE CONTRO RISCHI INCENDIO E FURTI	20.000.000			20.000.000	13.230.688		13.230.688		6.769.312
1 04 60	4060	SPESE POSTALI, TELEGRAFICHE, TELEFONICHE, SPEDIZ. SVINCOLI	80.000.000	30.265.231		110.265.231	109.486.700	656.100	110.142.800		122.431
1 04 70	4070	SPESE PER L'ACQUISTO DI PUBBLICAZIONI AD USO UFFICIO	10.000.000			10.000.000	7.500.508	135.000	7.635.508		2.364.492
1 04 80	4080	SPESE PER STAMPA ANNALI, MONOGRAFIE, BOLL., ESTRATTI, ECC	5.000.000			5.000.000		4.452.000	4.452.000		548.000
1 04 90	4090	SPESE PER L'ACQUISTO DI MATERIALE DI CONSUMO ECONOMATO	20.000.000	16.000.000		36.000.000	30.500.960	5.216.990	35.717.950		282.050
1 04 100	4100	SPESE PER L'ACQUISTO DI MATERIALE DI CONSUMO DI CARATTERE TECNICO	5.000.000	2.000.000		7.000.000	4.379.253		4.379.253		2.620.747
1 04 110	4110	SPESE ESERC. MANUTENZ., RIPARAZIONE AUTOMEZZI, MACCHINE D'UFFICIO	80.000.000	20.000.000		100.000.000	87.031.943	9.154.586	96.186.529		3.813.471
1 04 120	4120	MANUTENZIONE E RIPARAZIONE MOBILI, MACCHINE D'UFFICIO, CALCOLATORI	25.000.000	5.000.000		30.000.000	21.309.169	1.774.660	23.083.829		6.916.171
1 04 130	4130	MANUTENZIONE E RIPARAZIONE ED ADATT. LOCALI E RELATIVI IMPIANTI	149.600.000	60.000.000		209.600.000	118.119.593	42.708.854	160.828.447		48.771.553
1 04 140	4140	SPESE PER ELABORAZIONE DATI	5.000.000			5.000.000	240.000		240.000		4.760.000
1 04 150	4150	SPESE CARTOGRAFICHE, CLASSIFICAZIONE TERRENI, ECC.	5.000.000			5.000.000	1.037.280		1.037.280		3.962.720
1 04 170	4170	SPESE PER L'ATTIVITA' DIVULGATIVA PARTEC. A CONVEGNI, ECC.	60.000.000	20.000.000		80.000.000	52.721.304	1.062.000	53.783.304		26.216.696

ENTE PARCO NAZIONALE GRAN PARADISO

RENDICONTO FINANZIARIO - USCITE - Esercizio 1999

(Importi espressi in lire)

TITOLO 1 - SPESE CORRENTI

Codice	Numero		GESTIONE DEI RESIDUI PASSIVI						GESTIONE DI CASSA				Totale residui passivi al termine dell'esercizio (9+15)
			Residui iniziali	Pagamenti	Da pagare (16-14)	Totali (14+15)	Variazioni		Previsioni	Pagamenti	Differenza rispetto le previsioni		
							In + (16-13)	In - (13-16)			In + (20-19)	In - (19-20)	
1	2		13	14	15	16	17	18	19	20	21	22	23
1 04 30	4030		9.902.641	9.902.641		9.902.641			94.902.641	83.539.365		11.363.276	2.928.458
1 04 40	4040		7.922.594	7.922.594		7.922.594			83.922.594	66.841.896		17.080.698	9.527.888
1 04 50	4050								20.000.000	13.230.688		6.769.312	
1 04 60	4060		1.263.600	1.263.600		1.263.600			111.528.831	110.750.300		778.531	656.100
1 04 70	4070		1.680.000	1.680.000		1.680.000			11.680.000	9.180.508		2.499.492	135.000
1 04 80	4080		1.092.000	1.092.000		1.092.000			6.092.000	1.092.000		5.000.000	4.452.000
1 04 90	4090		8.675.334	8.675.334		8.675.334			44.675.334	39.176.294		5.499.040	5.216.990
1 04 100	4100		205.200	205.200		205.200			7.205.200	4.584.453		2.620.747	
1 04 110	4110		5.211.255	5.211.255		5.211.255			105.211.255	92.243.198		12.968.057	9.154.586
1 04 120	4120		15.345.620	15.345.620		15.345.620			45.345.620	36.654.789		8.690.831	1.774.660
1 04 130	4130		47.146.384	47.146.384		47.146.384			256.746.384	165.265.977		91.480.407	42.708.854
1 04 140	4140								5.000.000	240.000		4.760.000	
1 04 150	4150								5.000.000	1.037.280		3.962.720	
1 04 170	4170		48.186.010	22.349.837	25.836.173	48.186.010			128.186.010	75.071.141		53.114.869	26.898.173

a.c.p. italia — segue

ENTE PARCO NAZIONALE GRAN PARADISO
RENDICONTO FINANZIARIO - USCITE - Esercizio 1999
(Importi espressi in lire)

T I T O L O 1 - SPESE CORRENTI

Codice	Numero	Denominazione	GESTIONE DI COMPETENZA								
			Previsioni				Somme impegnate			Differenze rispetto le previsioni	
			Iniziali	Variazioni + (7-4)	Variazioni - (4-7)	Definitive (4+5-6)	Pagate	Da pagare (10-8)	Tot. impegnati (8+9)	In + (10-7)	In - (7-10)
1	2	3	4	5	6	7	8	9	10	11	12
1 04 180	4180	CORRISPETTIVI PER PRESTAZIONI PROFESSIONALI, PER INCARICHI SPECIALI	250.000.000	40.000.000		290.000.000	198.087.606	91.912.394	290.000.000		
1 04 190	4190	SPESE PER CONCORSI FUNZIONAMENTO COMMISSIONI, COMITATI, ECC.	25.000.000			25.000.000	16.070.830	8.636.000	24.706.830		293.170
1 04 200	4200	SPESE PER ACCERTAMENTI SANITARI, CURE, RICOVERI, PROTESI	40.000.000		15.000.000	25.000.000	4.991.500	6.970.000	11.961.500		13.038.500
1 04 210	4210	SPESE PER ACQUISTO VESTIARIO, DIVISE E CAPI E QUIPAGGIAMENTO	170.000.000			170.000.000	123.042.580	39.211.596	162.254.176		7.745.824
1 04 220	4220	SPESE DI RAPPRESENTANZA	15.000.000			15.000.000	4.632.445		4.632.445		10 367.555
1 04 230	4230	SPESE PER TRASPORTO DI MATERIALI VARI	50.000.000			50 000.000	37.930.100		37.930.100		12.069.900
1 04 240	4240	SPESE PUBBLICITARIE		15.000.000		15 000.000	8.259.200	1.500.000	9.759.200		5.240.800
		Tot. CTG. 4 SPESE PER L'ACQUISTO DI BENI DI CONSUMO E DI SERVIZI	1.384.600.000	264.265.231	15.000.000	1.633.865.231	1.231.696.320	229.779.264	1.461.475.584		172.389.647
CTG.	5	SPESE PER PRESTAZIONI ISTITUZIONALI									
1 05 10	5010	RICERCHE SCIENTIFICHE : STUDI, PUBBLICAZIONI, DOCUMENTAZIONI	140.000.000	36.000.000		176.000.000	21.362.532	92.160.308	113.522.840		62.477.160
1 05 20	5020	SPESE PER LA GESTIONE E IL FUNZIONAMENTO DEL G.A.PARADISIA	20.000.000			20.000.000	18.919.730		18.919.730		1.080.270
1 05 30	5030	INDENNIZZI PER DANNI ARRECATI DALLA SELVAGGINA	5.000.000			5.000.000					5.000.000
1 05 40	5040	ACQUISTO SALE PER SELVAGGINA, MEDICINALI, MATERIALE SANITARIO	15.000.000			15.000.000	5.302.845	1.823.810	7.126.655		7.873.345
1 05 50	5050	MANTENIMENTO, ADDESTRAMENTO E CURE ANIMALI AUSILIARI	15.000.000			15.000.000	14.989.352		14.989.352		10.648

a.c.p. Italia — segue

ENTE PARCO NAZIONALE GRAN PARADISO
RENDICONTO FINANZIARIO - USCITE - Esercizio 1999
(Importi espressi in lire)

TITOLO 1 - SPESE CORRENTI

Codice	Numero		GESTIONE DEI RESIDUI PASSIVI						GESTIONE DI CASSA				Totale residui passivi al termine dell'esercizio (9+15)
			Residui iniziali	Pagamenti	Da pagare (16-14)	Totali (14+15)	Variazioni In + (16-13)	Variazioni In - (13-16)	Previsioni	Pagamenti	Differenza rispetto le previsioni In + (20-19)	Differenza rispetto le previsioni In - (19-20)	
1	2		13	14	15	16	17	18	19	20	21	22	23
1 04 180	4180		35.215.090	35.215.090		35.215.090			325.215.090	233.302.696		91.912.394	91.912.394
1 04 190	4190		24.576.960	24.487.100		24.487.100		89.860	49.576.960	40.557.930		9.019.030	8.656.000
1 04 200	4200		12.000.000	9.629.400		9.629.400		2.370.600	37.000.000	14.620.900		22.379.100	6.970.000
1 04 210	4210		8.940.000	8.940.000		8.940.000			178.940.000	131.982.580		46.957.420	39.211.596
1 04 220	4220		202.602	202.602		202.602			15.202.602	4.835.047		10.367.555	
1 04 230	4230		17.400.000	17.400.000		17.400.000			67.400.000	55.330.100		12.069.900	
1 04 240	4240								15.600.000	8.259.200		6.740.800	1.500.000
			245.899.140	217.602.507	25.836.173	243.438.680		2.460.460	1.879.764.371	1.449.298.827		430.465.544	255.615.437
1 05 10	5010		42.669.519	26.619.519	16.050.000	42.669.519			218.669.519	47.982.051		170.687.468	108.210.308
1 05 20	5020								20.000.000	18.919.730		1.080.270	
1 05 30	5030								5.000.000			5.000.000	
1 05 40	5040								15.000.000	5.302.845		9.697.155	1.823.810
1 05 50	5050								15.000.000	14.989.352		10.648	

ENTE PARCO NAZIONALE GRAN PARADISO
RENDICONTO FINANZIARIO - USCITE - Esercizio 1999
(importi espressi in lire)

T I T O L O 1 - SPESE CORRENTI

Codice	Numero	Denominazione	GESTIONE DI COMPETENZA								
			Previsioni				Somme impegnate			Differenza rispetto le previsioni	
			Iniziali	Variazioni + (7-4)	Variazioni - (4-7)	Definitive (4+5-6)	Pagate	Da pagare (10-8)	Tot. impegnati (8+9)	In + (10-7)	In - (7-10)
1	2	3	4	5	6	7	8	9	10	11	12
1 05 60	5060	GESTIONE MUSEO, CINETECA, FOTOTECA, ATTIVITà DIVULGATIVA, ECC	575.000.000	141.000.000		716.000.000	560.736.101	151.337.247	712.073.348		3.926.652
1 05 70	5070	SEGNALETICA, STUDIO E ALLESTIMENTO CENTRI DI VISITA	60.000.000	30.000.000		90.000.000	17.008.220	6.792.000	23.800.220		66.199.780
1 05 80	5080	STUDIO DEL PIANO E REGOLAMENTO DEL PARCO	50.000.000	14.500.000		64.500.000	18.085.708	46.414.292	64.500.000		
1 05 90	5090	ACQUISTO PUBBLICAZIONI E MATERIALE VARIO PER LA VENDITA	85.000.000			85.000.000	32.293.736	3.833.065	36.127.801		48.872.199
1 05 100	5100	SPESE INERENTI AL PROGETTO DI REINTRODUZIONE DELLA LONTRA	25.500.000			25.500.000		25.500.000	25.500.000		
1 05 110	5110	SPESE INERENTI IL PROGETTO INTERREG. II ITALIA/FRANCIA									
		Tot. CTG. 5 SPESE PER PRESTAZIONI ISTITUZIONALI	990.500.000	221.500.000		1.212.000.000	680.698.224	327.861.722	1.016.559.946		195.440.054
CTG.	7	ONERI FINANZIARI									
1 07 10	7010	INTERESSI SU MUTUI	1.000.000			1.000.000	409.619		409.619		590.381
		Tot. CTG. 7 ONERI FINANZIARI	1.000.000			1.000.000	409.619		409.619		590.381
CTG.	8	ONERI TRIBUTARI									
1 08 10	8010	IMPOSTE, TASSE E TRIBUTI VARI E CANONI DI ABBONAMENTO	90.000.000			90.000.000	75.216.895	91.000	75.307.895		14.692.105
		Tot. CTG. 8 ONERI TRIBUTARI	90.000.000			90.000.000	75.216.895	91.000	75.307.895		14.692.105
CTG.	9	SPESE CORRETTIVE E COMPENSATIVE DI ENTRATE CORRENTI									

ENTE PARCO NAZIONALE GRAN PARADISO
RENDICONTO FINANZIARIO - USCITE - Esercizio 1999
(Importi espressi in lire)

T I T O L O 1 - SPESE CORRENTI

Codice	Numero		GESTIONE DEI RESIDUI PASSIVI						GESTIONE DI CASSA				Totale residui passivi al termine dell'esercizio (9+15)
			Residui iniziali	Pagamenti	Da pagare (14-14)	Totali (14+15)	Variazioni In + (16-13)	Variazioni In - (13-16)	Previsioni	Pagamenti	Differenza rispetto le previsioni In + (20-19)	Differenza rispetto le previsioni In - (19-20)	
1	2		13	14	15	16	17	18	19	20	21	22	23
1 05 60	5060		79.155.184	79 155.184		79.155.184			795.155.184	639.891.285		.55 263.899	151.337.247
1 05 70	5070		462.930.631	293.667.371	169.263 260	462.930.631			552.930.631	310.675 591		242.255.040	176.055.260
1 05 80	5080		67.940.263	67.940.263		67.940.263			132.440.263	85 025.971		46.414.292	46.414.292
1 05 90	5090		11.383.000	11.383.000		11.383.000			96.383.000	43 676.736		52.706.264	3.834.065
1 05 100	5100		68.000.000	20.592.004	47 407.996	68.000.000			93.500.000	20 592 004		72.907.996	72.907.996
1 05 110	5110		558.028.646	102 942.794	455.085.852	558.028.646			558.028.646	102 942.794		455.085.852	455.085.852
			1.290.107.243	602.300.135	687.807.108	1.290.107.243			2.502.107.243	1.290.998.359		1.211.108.884	1.015.668.830
1 07 10	7010								1.000.000	409.619		590.381	
									1.000.000	409.619		590.381	
1 08 10	8010								90.000.000	75.216.895		14.783.105	91.000
									90.000.000	75.216.895		14.783.105	91.000

A.C.D. Italia — segue

ENTE PARCO NAZIONALE GRAN PARADISO
RENDICONTO FINANZIARIO - USCITE - Esercizio 1999
(Importi espressi in lire)

T I T O L O 1 - SPESE CORRENTI

Codice	Numero	Denominazione	GESTIONE DI COMPETENZA								
			Previsioni				Somme impegnate			Differenze rispetto le previsioni	
			Iniziali	Variazioni + (7-4)	Variazioni - (4-7)	Definitive (4+5-6)	Pagate	Da pagare (10-8)	Tot. impegnati (8+9)	In + (10-7)	In - (7-10)
1	2	3	4	5	6	7	8	9	10	11	12
1 09 10	9010	RESTITUZIONE E RIMBORSI DIVERSI	3.000.000			3.000.000					3.000.000
		Tot. CTG. 9 SPESE CORRETTIVE E COMPENSATIVE DI ENTRATE CORRENTI	3.000.000			3.000.000					3.000.000
CTG.	10	SPESE NON CLASSIFICABILI IN ALTRE VOCI									
1 10 10	10010	SPESE PER LITI, ARBITRAGGI, RISARCIMENTI ED ACCESSORI	80.000.000			80.000.000	1.224.000	37.520.599	38.744.599		41.255.401
1 10 20	10020	FONDO DI RISERVA	250.000.000		79.584.000	170.416.000					170.416.000
1 10 50	10050	ALTRE SPESE NON CLASSIFICABILI	1.000.000			1.000.000					1.000.000
		Tot. CTG. 10 SPESE NON CLASSIFICABILI IN ALTRE VOCI	331.000.000		79.584.000	251.416.000	1.224.000	37.520.599	38.744.599		212.671.401
		Riep. TIT. 1 SPESE CORRENTI									
		Tot. CTG. 1 SPESE PER GLI ORGANI DELL'ENTE	135.212.000	186.382.000		321.594.000	126.728.100	184.654.231	311.382.331		10.211.669
		Tot. CTG. 2 ONERI PER IL PERSONALE IN ATTIVITA' DI SERVIZIO	5.647.000.000	382.166.000	5.000.000	6.024.166.000	4.435.443.190	1.034.827.976	5 470.271.166		553.894.834
		Tot. CTG. 3 ONERI PER IL PERSONALE IN QUIESCENZA	700.000			700.000	663.000		663.000		37.000
		Tot. CTG. 4 SPESE PER L'ACQUISTO DI BENI DI CONSUMO E DI SERVIZI	1.384.600.000	264.265.231	15.000.000	1.633.865.231	1.231.696.320	229.779.264	1 461.475.584		172.389.647
		Tot. CTG. 5 SPESE PER PRESTAZIONI ISTITUZIONALI	990.500.000	221.500.000		1.212.000.000	688.698.224	327.861.722	1.016.559 946		195.440.054
		Tot. CTG. 6 TRASFERIMENTI PASSIVI									
		Tot. CTG. 7 ONERI FINANZIARI	1.000.000			1.000.000	409.619		409.619		590.381
		Tot. CTG. 8 ONERI TRIBUTARI	90.000.000			90.000.000	75.216.895	91.000	75.307.895		14.692.105
		Tot. CTG. 9 SPESE CORRETTIVE E COMPENSATIVE DI ENTRATE CORRENTI	3.000.000			3.000.000					3.000.000

ENTE PARCO NAZIONALE GRAN PARADISO
RENDICONTO FINANZIARIO - USCITE - Esercizio 1999
(Importi espressi in lire)

T I T O L O 1 - SPESE CORRENTI

Codice	Numero		GESTIONE DEI RESIDUI PASSIVI						GESTIONE DI CASSA				Totale residui passivi al termine dell'esercizio (9+15)
			Residui iniziali	Pagamenti	Da pagare (16-14)	Totali (14+15)	Variazioni In + (16-13)	Variazioni In - (13-16)	Previsioni	Pagamenti	Differenza rispetto le previsioni In + (20-19)	Differenza rispetto le previsioni In - (19-20)	
1	2		13	14	15	16	17	18	19	20	21	22	23
1 09 10	9010		977.096	977.096		977.096			3.977.096	977.096		3.000.000	
			977.096	977.096		977.096			3.977.096	977.096		3.000.000	
1 10 10	10010								80.000.000	1.224.000		78.775.000	37.520.599
1 10 26	10020								170.416.000			170.416.000	
1 10 50	10050								1.000.000			1.000.000	
									251.416.000	1.224.000		250.192.000	37.520.599
			64.462.000	462.000	64.000.000	64.462.000			386.056.000	127.190.100		258.865.900	248.654.231
			511.856.172	511.856.172		511.856.172			7.557.615.996	4.947.299.362		2.610.316.634	1.034.827.976
									700.000	663.000		37.000	
			245.899.140	217.602.507	25.836.173	243.438.680		2.460.460	1.879.764.371	1.449.298.827		430.465.544	255.615.437
			1.290.107.243	602.300.135	687.807.108	1.290.107.243			2.502.107.243	1.290.998.359		1.211.108.884	1.015.668.830
									1.000.000	409.619		590.381	
									90.000.000	75.216.895		14.783.105	91.000
			977.096	977.096		977.096			3.977.096	977.096		3.000.000	

n.c.p. italia — segue

ENTE PARCO NAZIONALE GRAN PARADISO
RENDICONTO FINANZIARIO - USCITE - Esercizio 1999
(Importi espressi in lire)

T I T O L O 1 - SPESE CORRENTI

Codice	Numero	Denominazione	GESTIONE DI COMPETENZA								
			Previsioni				Somme impegnate			Differenze rispetto le previsioni	
			Iniziali	Variazioni + (7-4)	Variazioni - (4-7)	Definitive (4+5-6)	Pagate	Da pagare (10-8)	Tot. impegnati (8+9)	In + (10-7)	In - (7-10)
1	2	3	4	5	6	7	8	9	10	11	12
		Tot. CTG. 10 SPESE NON CLASSIFICABILI IN ALTRE VOCI	331.000.000		79.584.000	251.416.000	1.224.000	37.520.599	38.744.599		212.671.401
		Tot. TIT. 1 SPESE CORRENTI	8.583.012.000	1.054.313.231	99.584.000	9.537.741.231	6.560.079.348	1.814.734.792	8.374.814.140		1.162.927.091

a.c.p. italia — segue

ENTE PARCO NAZIONALE GRAN PARADISO
RENDICONTO FINANZIARIO - USCITE - Esercizio 1999
(Importi espressi in lire)

TITOLO 1 - SPESE CORRENTI

Codice	Numero		GESTIONE DEI RESIDUI PASSIVI						GESTIONE DI CASSA				Totale residui passivi al termine dell'esercizio (9+15)
			Residui iniziali	Pagamenti	Da pagare (16-14)	Totali (14+15)	Variazioni		Previsioni	Pagamenti	Differenza rispetto le previsioni		
							In + (16-13)	In - (13-16)			In + (20-19)	In - (19-20)	
1	2		13	14	15	16	17	18	19	20	21	22	23
									251.416.000	1.224.000		250.192.000	37.520.599
			2.113.301.651	1.333.197.910	777.643.281	2.110.841.191		2.460.460	12.672.636.706	7.893.277.258		4.779.359.448	2.592.378.073

a c.p. Italia — segue

ENTE PARCO NAZIONALE GRAN PARADISO

RENDICONTO FINANZIARIO - USCITE - Esercizio 1999

(Importi espressi in lire)

TITOLO 2 - SPESE IN CONTO CAPITALE

Codice	Numero	Denominazione	GESTIONE DI COMPETENZA								
			Previsioni				Somme impegnate			Differenze rispetto le previsioni	
			Iniziali	Variazioni + (7-4)	Variazioni - (4-7)	Definitive (4+5-6)	Pagate	Da pagare (10-8)	Tot. impegnati (8+9)	In + (10-7)	In - (7-10)
1	2	3	4	5	6	7	8	9	10	11	12
CTG.	11	ACQUISIZIONE BENI DI USO DUREVOLE ED OPERE IMMOBILIARI									
2 11 10	11010	ACQUISTO TERRENI									
2 11 20	11020	ACQUISTO FABBRICATI		35.000.000		35.000.000	32.800.000		32.800.000		2.200.000
2 11 50	11050	COSTRUZIONE, RIPRISTINO E TRASFORMAZIONE IMMOBILI		150.000.000		150.000.000		23.820.380	23.820.380		126.179.620
2 11 70	11070	INTERVENTI SUGLI IMMOBILI: FINANZIAMENTO CIPE									
2 11 80	11080	SPESE INERENTI I PROGETTI DEL SECONDO PROGRAMMA TRIENNALE AREE									
2 11 90	11090	INTERVETI "ASSE 2"		352.000.000		352.000.000	86.242.454	265.757.546	352.000.000		
		Tot. CTG. 11 ACQUISIZIONE BENI DI USO DUREVOLE ED OPERE IMMOBILIARI		537.000.000		537.000.000	119.042.454	289.577.926	408.620.380		128.379.620
CTG.	12	ACQUISIZIONE DI IMMOBILIZZAZIORI TECNICHE									
2 12 10	12010	ACQUISTO MOBILI, ARREDI, MACCHINE D'UFFICIO, ECC.	90.000.000	95.000.000		185.000.000	153.880.620	7.128.561	161.009.181		23.990.819
2 12 20	12020	ACQUISTO LIBRI E PUBBLICAZIONI	7.000.000			7.000.000	752.000	565.000	1.317.000		5.683.000
2 12 30	12030	ACQUISTO MACCHINE, ATTREZZATURE SCIENTIFICHE E ATTREZZATURE TECNICHE	130.000.000	15.000.000		145.000.000	18.080.000	110.020.800	128.100.800		16.899.200
2 12 50	12050	ACQUISTO AUTOMEZZI	60.000.000		35.000.000	25.000.000		24.996.000	24.996.000		4.000
		Tot. CTG. 12 ACQUISIZIONE DI IMMOBILIZZAZIONI TECNICHE	287.000.000	110.000.000	35.000.000	362.000.000	172.712.620	142.710.361	315.422.981		46.577.019
CTG.	14	CONCESSIONE DI CREDITI ED ANTICIPAZIONI									

ENTE PARCO NAZIONALE GRAN PARADISO

RENDICONTO FINANZIARIO - USCITE - Esercizio 1999

(Importi espressi in lire)

T I T O L O 2 - SPESE IN CONTO CAPITALE

Codice	Numero		GESTIONE DEI RESIDUI PASSIVI						GESTIONE DI CASSA				Totale residui passivi al termine dell'esercizio (9+15)
			Residui iniziali	Pagamenti	Da pagare (16-14)	Totali (14+15)	Variazioni In + (16-13)	Variazioni In - (13-16)	Previsioni	Pagamenti	Differenza rispetto le previsioni In + (20-19)	Differenza rispetto le previsioni In - (19-20)	
1	2		13	14	15	16	17	18	19	20	21	22	23
2 11 10	11010		90.000.000	77.736.620		77.736.620		12.263.380	90.000.000	77.736.620		12.263.380	
2 11 20	11020		650.000.000	647.328.000		647.328.000		2.672.000	685.000.000	680.128.000		4.872.000	
2 11 50	11050		855.959.128	126.235.724	729.723.404	855.959.128			1.005.959.128	126.235.724		879.723.404	753.543.784
2 11 70	11070		5.838.203.005	1.948.063.037	3.890.139.968	5.838.203.005			5.838.203.005	1.948.063.037		3.890.139.968	3.890.139.968
2 11 80	11080		3.148.122.296	89.352.800	3.058.769.496	3.148.122.296			3.148.122.296	89.352.800		3.058.769.496	3.058.769.496
2 11 90	11090								352.000.000	86.242.454		265.757.546	265.757.546
			10.582.284.429	2.888.716.181	7.678.632.868	10.567.349.049		14.935.380	11.119.284.429	3.007.758.635		8.111.525.794	7.968.210.794
2 12 10	12010		19.667.922	19.667.922		19.667.922			204.667.922	173.548.542		31.119.380	7.128.561
2 12 20	12020		1.512.100	1.512.000		1.512.000		100	8.512.100	2.264.000		6.248.100	565.000
2 12 30	12030		7.850.000	7.850.000		7.850.000			152.850.000	25.930.000		126.920.000	110.020.800
2 12 50	12050								25.000.000			25.000.000	24.996.000
			29.030.022	29.029.922		29.029.922		100	391.030.022	201.742.542		189.287.480	142.710.361

ENTE PARCO NAZIONALE GRAN PARADISO

RENDICONTO FINANZIARIO - USCITE - Esercizio 1999

(Importi espressi in lire)

T I T O L O 2 - SPESE IN CONTO CAPITALE

Codice	Numero	Denominazione	GESTIONE DI COMPETENZA								
			Previsioni				Somme impegnate			Differenze rispetto le previsioni	
			Iniziali	Variazioni + (7-4)	Variazioni - (4-7)	Definitive (4+5-6)	Pagate	Da pagare (10-8)	Tot. impegnati (8+9)	In + (10-7)	In - (7-10)
1	2	3	4	5	6	7	8	9	10	11	12
2 14 20	14020	VERSAMENTI IN DEPOSITI BANCARI PER FONDO IND. LICENZIAMENTO	150.000.000		150.000.000						
2 14 30	14030	DEPOSITI A CAUZIONE	10.000.000			10.000.000					10.000.000
		Tot. CTG. 14 CONCESSIONE DI CREDITI ED ANTICIPAZIONI	160.000.000		150.000.000	10.000.000					10.000.000
CTG.	15	INDENNITA' DI ANZIANITA' E SIMILARI AL PERSONALE CESSATO DAL SERVIZIO									
2 15 10	15010	INDENNITA' DI ANZIANITA' AL PERSONALE CESSATO DAL SERVIZIO	150.000.000	265.000.000		415.000.000	327.412.032	87.587.968	415.000.000		
		Tot. CTG. 15 INDENNITA' DI ANZIANITA' E SIMILARI AL PERSONALE CESSATO DAL SERVIZIO	150.000.000	265.000.000		415.000.000	327.412.032	87.587.968	415.000.000		
		Riep. TIT. 2 SPESE IN CONTO CAPITALE									
		Tot. CTG. 11 ACQUISIZIONE BENI DI USO DUREVOLE ED OPERE IMMOBILIARI		537.000.000		537.000.000	119.042.454	289.577.926	408.620.380		128.379.620
		Tot. CTG. 12 ACQUISIZIONE DI IMMOBILIZZAZIONI TECNICHE	287.000.000	110.000.000	35.000.000	362.000.000	172.712.620	142.710.361	315.422.981		46.577.019
		Tot. CTG. 13 PARTECIPAZIONE ED ACQUISTO DI VALORI MOBILIARI									
		Tot. CTG. 14 CONCESSIONE DI CREDITI ED ANTICIPAZIONI	160.000.000		150.000.000	10.000.000					10.000.000
		Tot. CTG. 15 INDENNITA' DI ANZIANITA' E SIMILARI AL PERSONALE CESSATO DAL SERVIZIO	150.000.000	265.000.000		415.000.000	327.412.032	87.587.968	415.000.000		
		Tot. TIT. 2 SPESE IN CONTO CAPITALE	597.000.000	912.000.000	185.000.000	1.324.000.000	619.167.106	519.876.255	1.139.043.361		184.956.639

n.c.p. italia — segue

ENTE PARCO NAZIONALE GRAN PARADISO

RENDICONTO FINANZIARIO - USCITE - Esercizio 1999

(Importi espressi in lire)

TITOLO 2 - SPESE IN CONTO CAPITALE

Codice	Numero		GESTIONE DEI RESIDUI PASSIVI						GESTIONE DI CASSA				Totale residui passivi al termine dell'esercizio (9+15)
			Residui iniziali	Pagamenti	Da pagare (16-14)	Totali (14+15)	Variazioni In + (16-13)	Variazioni In - (13-16)	Previsioni	Pagamenti	Differenza rispetto le previsioni In + (20-19)	Differenza rispetto le previsioni In - (19-20)	
1	2		13	14	15	16	17	18	19	20	21	22	23
2 14 20	14020												
2 14 30	14030								10.000.000			10.000.000	
									10.000.000			10.000.000	
2 15 10	15010								415.000.000	327.412.032		87.587.968	87.587.968
									415.000.000	327.412.032		87.587.968	87.587.968
			10.582.284.429	2.888.716.181	7.678.632.868	10.567.349.049		14.935.380	11.119.284.429	3.007.758.635		8.111.525.794	7.968.210.794
			29.030.022	29.029.922		29.029.922		100	391.030.022	201.742.542		189.287.480	142.710.361
									10.000.000			10.000.000	
									415.000.000	327.412.032		87.587.968	87.587.968
			10.611.314.451	2.917.746.103	7.678.632.868	10.596.378.971		14.935.480	11.935.314.451	3.536.913.209		8.398.401.242	8.198.509.123

a.c.p. italia — segue

ENTE PARCO NAZIONALE GRAN PARADISO

RENDICONTO FINANZIARIO - USCITE - Esercizio 1999

(Importi espressi in lire)

TITOLO 3 - ESTINZIONE DI MUTUI E ANTICIPAZIONI

Codice	Numero	Denominazione	GESTIONE DI COMPETENZA								
			Previsioni				Somme impegnate			Differenza rispetto le previsioni	
			Iniziali	Variazioni + (7-4)	Variazioni - (4-7)	Definitive (4+5-6)	Pagate	Da pagare (10-8)	Tot. impegnati (8+9)	In + (10-7)	In - (7-10)
1	2	3	4	5	6	7	8	9	10	11	12
CTG.	16	RIMBORSI DI MUTUI									
3 16 10	16010	RIMBORSO DI MUTUI	3.600.000			3.600.000	3.529.199		3.529.199		70.801
		Tot. CTG. 16 RIMBORSI DI MUTUI	3.600.000			3.600.000	3.529.199		3.529.199		70.801
		Riep. TIT. 3 ESTINZIONE DI MUTUI E ANTICIPAZIONI Tot. CTG. 16 RIMBORSI DI MUTUI Tot. CTG. 17 RIMBORSI DI ANTICIPAZIORI PASSIVE Tot. CTG. 18 RIMBORSI DI OBBLIGAZIONI Tot. CTG. 19 RESTITUZIONI ALLE GESTIONI AUTONOME DI ANTICIPAZIONI Tot. CTG. 20 ESTINZIONE DEBITI DIVERSI	3.600.000			3.600.000	3.529.199		3.529.199		70.801
		Tot. TIT. 3 ESTINZIONE DI MUTUI E ANTICIPAZIONI	3.600.000			3.600.000	3.529.199		3.529.199		70.801

s.c.p. italia — segue

ENTE PARCO NAZIONALE GRAN PARADISO

RENDICONTO FINANZIARIO - USCITE - Esercizio 1999

(Importi espressi in lire)

TITOLO 3 - ESTINZIONE DI MUTUI E ANTICIPAZIONI

Codice	Numero		GESTIONE DEI RESIDUI PASSIVI						GESTIONE DI CASSA				Totale residui passivi al termine dell'esercizio (9+15)
			Residui iniziali	Pagamenti	Da pagare (16-14)	Totali (14+15)	Variazioni		Previsioni	Pagamenti	Differenza rispetto la previsioni		
							In + (16-13)	In - (13-16)			In + (20-19)	In - (19-20)	
1	2		13	14	15	16	17	18	19	20	21	22	23
3 16 10	16010								3.600.000	3.529.199		70.801	
									3.600.000	3.529.199		70.801	
									3.600.000	3.529.199		70.801	
									3.600.000	3.529.199		70.801	

s.c.p. italia — segue

ENTE PARCO NAZIONALE GRAN PARADISO

RENDICONTO FINANZIARIO - USCITE - Esercizio 1999

(Importi espressi in lire)

T I T O L O 4 - PARTITE DI GIRO

Codice	Numero	Denominazione	GESTIONE DI COMPETENZA								
			Previsioni				Somme impegnate			Differenze rispetto le previsioni	
			Iniziali	Variazioni + (7-4)	Variazioni - (4-7)	Definitive (4+5-6)	Pagate	Da pagare (10-8)	Tot. impegnati (8+9)	In + (10-7)	In - (7-10)
1	2	3	4	5	6	7	8	9	10	11	12
CTG.	21	SPESE AVENTI NATURA DI PARTITE DI GIRO									
4 21 10	21010	RITENUTE ERARIALI	800.000.000	80.000.000		880.000.000	726.593.000	105.323.000	831.916.000		48.084.000
4 21 20	21020	RITENUTE PREVIDENZIALI ED ASSISTENZIALI	380.000.000			380.000.000	285.597.056	37.562.701	323.159.757		56.840.243
4 21 30	21030	RITENUTE DIVERSE	150.000.000			150.000.000	129.607.000	4.770.000	134.377.000		15.623.000
4 21 40	21040	RESTITUZIONE TRATTENUTE CONTO TERZI	18.000.000			18.000.000	10.107.813	2.930.366	13.038.179		4.961.821
4 21 50	21050	RESTITUZIONE DEPOSITI CAUZIONALI DA TERZI	20.000.000			20.000.000		1.500.000	1.500.000		18.500.000
4 21 60	21060	ANTICIPAZIONI FONDO ECONOMATO	6.000.000			6.000.000	6.000.000		6.000.000		
		Tot. CTG. 21 SPESE AVENTI NATURA DI PARTITE DI GIRO	1.374.000.000	80.000.000		1.454.000.000	1.157.904.869	152.086.067	1.309.990.936		144.009.064
		Riep. TIT. 4 PARTITE DI GIRO									
		Tot. CTG. 21 SPESE AVENTI NATURA DI PARTITE DI GIRO	1.374.000.000	80.000.000		1.454.000.000	1.157.904.869	152.086.067	1.309.990.936		144.009.064
		Tot. TIT. 4 PARTITE DI GIRO	1.374.000.000	80.000.000		1.454.000.000	1.157.904.869	152.086.067	1.309.990.936		144.009.064

a.c.p. italia — segue

ENTE PARCO NAZIONALE GRAN PARADISO

RENDICONTO FINANZIARIO - USCITE - Esercizio 1999

(Importi espressi in lire)

T I T O L O 4 - PARTITE DI GIRO

Codice	Numero		GESTIONE DEI RESIDUI PASSIVI						GESTIONE DI CASSA				Totale residui passivi al termine dell'esercizio (9+15)
			Residui iniziali	Pagamenti	Da pagare (14-14)	Totali (14+15)	Variazioni		Previsioni	Pagamenti	Differenza rispetto le previsioni		
							In + (16-13)	In - (13-16)			In + (20-19)	In - (19-20)	
1	2		13	14	15	16	17	18	19	20	21	22	23
4 21 10	21010								880.000.000	726.593.000		153.407.000	105.323.000
4 21 20	21020								380.000.000	285.597.056		94.402.944	37.562.701
4 21 30	21030								150.000.000	129.607.000		20.393.000	4.770.000
4 21 40	21040								18.000.000	10.107.813		7.892.187	2.930.366
4 21 50	21050								20.000.000			20.000.000	1.500.000
4 21 60	21060								6.000.000	6.000.000			
									1.454.000.000	1.157.904.869		296.095.131	152.086.067
									1.454.000.000	1.157.904.869		296.095.131	152.086.067
									1.454.000.000	1.157.904.869		296.095.131	152.086.067

a.c.p. italia — segue

ENTE PARCO NAZIONALE GRAN PARADISO
RENDICONTO FINANZIARIO - USCITE - Esercizio 1999
(Importi espressi in lire)

Codice	Numero	Denominazione	GESTIONE DI COMPETENZA								
			Previsioni				Somme impegnate			Differenze rispetto le previsioni	
			Iniziali	Variazioni + (7-4)	Variazioni - (4-7)	Definitive (4+5-6)	Pagate	Da pagare (10-8)	Tot. impegnati (8+9)	In + (10-7)	In - (7-10)
1	2	3	4	5	6	7	8	9	10	11	12
		Riepilogo delle U S C I T E									
		Tot. TIT. 1 SPESE CORRENTI	8.583.012.000	1.054.315.231	99.584.000	9.537.741.231	6.560.079.348	1.814.734.792	8.374.814.140		1.162.927.091
		Tot. TIT. 2 SPESE IN CONTO CAPITALE	597.000.000	912.000.000	185.000.000	1.324.000.000	619.167.106	519.876.255	1.139.043.361		184.956.639
		Tot. TIT. 3 ESTINZIONE DI MUTUI E ANTICIPAZIONI	3.600.000			3.600.000	3.529.199		3.529.199		70.801
		Tot. TIT. 4 PARTITE DI GIRO	1.374.000.000	80.000.000		1.454.000.000	1.157.904.869	152.086.067	1.309.990.936		144.009.064
		Totale delle U S C I T E	10.557.612.000	2.046.313.231	284.584.000	12.319.341.231	8.340.680.522	2.486.697.114	10.827.377.636		1.491.963.595
		Totale GENERALE DELLE USCITE	10.557.612.000	2.046.313.231	284.584.000	12.319.341.231	8.340.680.522	2.486.697.114	10.827.377.636		1.491.963.595

a.c.p. italia — fine stampa

ENTE PARCO NAZIONALE GRAN PARADISO
RENDICONTO FINANZIARIO - USCITE - Esercizio 1999
(Importi espressi in lire)

Codice	Numero		GESTIONE DEI RESIDUI PASSIVI						GESTIONE DI CASSA				Totale residui passivi al termine dell'esercizio (9+15)
			Residui iniziali	Pagamenti	Da pagare (16-14)	Totali (14+15)	Variazioni In + (16-13)	Variazioni In - (13-16)	Previsioni	Pagamenti	Differenza rispetto le previsioni In + (20-19)	Differenza rispetto le previsioni In - (19-20)	
1	2		13	14	15	16	17	18	19	20	21	22	23
			2.113.301.651	1.333.197.910	777.643.281	2.110.841.191		2.460.460	12.672.636.706	7.893.277.258		4.779.359.448	2.592.378.073
			10.611.314.451	2.917.746.103	7.678.632.868	10.596.378.971		14.935.480	11.935.314.451	3.536.913.209		8.398.401.242	8.198.509.123
									3.600.000	3.529.199		70.801	
									1.454.000.000	1.157.904.869		296.095.131	152.086.067
			12.724.616.102	4.250.944.013	8.456.276.149	12.707.220.162		17.395.940	26.065.551.157	12.591.624.535		13.473.926.622	10.942.973.263
			12.724.616.102	4.250.944.013	8.456.276.149	12.707.220.162		17.395.940	26.065.551.157	12.591.624.535		13.473.926.622	10.942.973.263

a.c.p. italia — fine stampa

CONTO PATRIMONIALE

ATTIVITA'

I - CATEGORIA "A" - BENI IMMOBILI

1) TERRENI	Valore precedente	L. 115.255.532
	Variazioni	*L. 63.576.620*
	Valore attuale	**L. 178.832.152**

L'incremento netto di L. 63.576.620, rispetto alla consistenza patrimoniale all'inizio dell'esercizio, si é determinato come segue:

1) Acquisizione di terreni per la realizzazione Giardino alpino di Campiglia, Valprato Soana, Torino

Osello Giacomo, Pont Canavese, Torino - acquisto terreni	L. 23.696.620
Gambotto Pierina, Valprato Soana, Torino - acquisto terreni	L. 11.660.000
Cangemi Grazia, Castellamonte, Torino - acquisto terreni	L. 4.938.500
Oberto Marisa, Castellamonte, Torino - acquisto terreni	L. 23.281.500
Totale corrispondente al miglioramento patrimoniale della CAT. A/2	*L. 63.576.620*

2) FABBRICATI Valore precedente	L. 9.508.424.150
Incremento	*L. 1.223.154.934*
Valore attuale	**L.10.731.579.084**

L'incremento netto di L. 1.223.154.934 rispetto alla consistenza patrimoniale all'inizio dell'esercizio, si é determinato come segue:

1) Realizzazione Giardino alpino di Campiglia, Valprato Soana, Torino

Ditta Gea Marco, Valprato Soana, Torino
- saldo fatt. n. 20/99 per I SAL L. 47.198.078

2) Fabbricato in loc. Vaudalettaz, Rhemes N.D., Aosta

Ditta Soceis srl, Potenza
- saldo fatt. n. 62/99 per I SAL L. 134.640.000
- saldo fatt. n. 63/99 per svincolo ritenute I SAL L. 7.126.135
- saldo fatt. n. 71/99 per II SAL L. 128.040.000
- saldo fatt. n. 81/99 per III SAL L. 129.140.000
- saldo fatt. n. 82/99 per svincolo ritenute III SAL L. 6.836.677
- saldo fatt. n. 96/99 per IV SAL L. 180.620.000
- saldo fatt. n. 97/99 per svincolo ritenute IV SAL L. 9.554.044

Totale L. 595.956.856

3) Acquisizione fabbricato in Dégioz Valsavarenche

Preyet Maria Grazia
- acquisto fabbricato L. 217.000.000

4) Acquisizione porzione Grand Hotel di Ceresole Reale

Seminario vescovile di Vigevano
- acquisto fabbricato L. 335.000.000

5) Acquisizione fabbricato in loc. Nivolastro, Ronco C., Torino

Anselmo Irma, Cernisio, Ronco Can., Torino
- acquisto fabbricato L. 28.000.000

Totale corrispondente al miglioramento patrimoniale della CAT. A/2 *L. 1.223.154.934*

Riguardo alle variazioni, sia in aumento, sia in diminuzione, verificatesi nel corso dell'esercizio, ci si esime dal fornire illustrazioni di dettaglio, reputandosi sufficientemente chiare le risultanze che emergono dal conto patrimoniale.

CONTO CONSUNTIVO ESERCIZIO

ANNO 1999

TABELLA

"A"

Situazione residui attivi

PAGINA BIANCA

CONTO CONSUNTIVO 1999

Situazione residui attivi **TABELLA "A"**

Num. d'ord.	Esercizio di provenienza	CAP	Estremi delibera di accertamento	Debitore	Oggetto	Consistenza all' 01.01.1999	Riscossioni effettuate nel corso dell'esercizio	Residui riconosciuti insussistenti	Somme rimaste da riscuotere	Residui di nuova istituzione	Consistenza al 31.12.1999
1	1996	7020	C.S. n. 160 del 31.10.95	Signori Diversi	Vendita pubblicazioni ecc.	1.513.500			1 513 500		1 513 500
2	1996	7050	C.S. n. 160 del 31.10.95	Signori diversi	Altri proventi	476.000			476.000		476.000
3	1996	15010	C.S. n. 101del 19.06.96	Ministero Ambiente	Contributo triennale	100.000.000			100.000.000		100 000.000
4	1996	16010	C.S. n. 101del 19.06 96	RAVA	Centro Visitatori loc. Chanavey (Rhemes)	62.333.620			62 333.620		62.333.620
5	1997	5020	C.S. n. 153 del 21/07/97	Provincia di Torino	contributo concorso scuole £.3.750.000	3.750.000	3.749.400	600			
6	1997	7050	C.S. n. 202 del 29/10/96	Signori diversi	Altri proventi	7.603.750			7.603.750		7.603 750
7	1997	15010	C.S. n. 27 del 21.02.97	Ministero dell'Ambiente	contributo per progetti CIPE	3.836.757.177			3.836.757.177		3.836.757.177
8	1998	4030	C.S. n. 201 del 29/06/98	RAVA e Regione Piemonte	Programma INTERREG II Italia/Francia	373.100.000	114.800.000		258.300.000		258.300.000
9	1998	4040	C.S. n. 201 del 29/06/98	RAVA	Conferenza Aree protette Alpine	33.500.000	23.500.000		10.000.000		10.000.000
10	1998	4050	C.S. n. 201 del 29/06/98	Regione Piemonte	Conferenza Aree protette	2.000.000	2.000.000				
11	1998	5010	C.S. n. 208 del 30/10/97	Provincia Torino	Contributo ordinario	48.000.000			48.000.000		48.000.000
12	1998	6010	C.S. n. 201 del 29/06/98	C.M.G.P.	Gestione visita Rhemes	33.128.290	33.128.290				
13	1998	6020	C.S. n. 334 del 27/11/98	Cont.Com.Valli Orco/Soana	Contributo 2^ conf. Intern. Aree Protette	500.000			500.000		500.000
14	1998	7020	C.S. n. 208 del 30/10/97	Diversi	Ricavi dalla vendita di mat. Centri visita e F.N.3,6,12	6.813.860	1.703.150		5.110.710		5.110.710
15	1998	7050	C.S. n. 208 del 30/10/97	Diversi	Vendita biglietti d'ingresso ai centri visita fatt.n.13/14	1.322.000	1.322.000				

Num d'ord.	Esercizio di provenienza	CAP	Estremi delibera di accertamento	Debitore	Oggetto	Consistenza all' 01.01.1999	Riscossioni effettuate nel corso dell'esercizio	Residui riconosciuti insussistenti	Somme rimaste da riscuotere	Residui di nuova istituzione	Consistenza al 31.12.1999
16	1998	8030	C.S. n. 208 del 30/10/97	C.R.T.	Interessi su conto corrente	26.512.729	26.512.729				
17	1998	10030	C.S. n. 201 del 29/06/98	Diversi	Tasse Concorsuali	75.000	45.000		30.000		30 000
18	1998	15010	C S. n. 201 del 29/06/98	Ministero dell'ambiente	Contributo CIPE	991.830.000			991.830.000		991.830 000
19	1998	18020	C.S. n. 201 del 29/06/98	NOVAVET	Contributo progetto Lontra	70.000.000			70.000.000		70.000.000
20	1998	18030	C.S. n. 334 del 27/11/98	Compagnia San Paolo	Contributo per l'acquisto Grand Hotel	250.000.000	250.000.000				
					TOTALE RESIDUI ATTIVI DEGLI ESERCIZI PRECEDENTI	5.849.215.926	456.760.569	600	5.392.454.757	0	5.392.454.757
21	1999	4020	C.D. n. 50 del 26/11/99	RAVA e Regione Piemonte	Contributo per progetto educativo bambini					23.416.000	23.416.000
22	1999	4050	C.D. n. 50 del 26/11/99	Regione Piemonte	Contributo per progetto educativo bambini					25.000.000	25.000.000
23	1999	5010	C.S. n. 313 del 30/10/98	Provincia Torino	Contributo ordinario					48.000.000	48 000.000
24	1999	5030	C.D. n. 28 del 28/06/99	Provincia Torino	Contributo per progetto INTERREG 2 "Il lupo in Piemonte					36.000.000	36.000.000
25	1999	6010	C.S. n. 313 del 30/10/98	C.M.G.P.	Gestione visita Rhemes					35.088.000	35.088.000
26	1999	6020	C.D. n. 28 del 28/06/99	Com. Mont Valli Orco/Soana	Contributo 2^ conf. Intern. Aree Protette					1.600.000	1.600.000
27	1999	7020	C.S. n. 313 del 30/10/98	Diversi	Ricavi dalla vendita di mat. Centri visita e F.N.3,6,12					8.596.558	8.596 588
28	1999	7050	C.S. n. 313 del 30/10/98	Diversi	Vendita biglietti d'ingresso ai centri visita fatt.n.13/14					171.800	171.800
29	1999	12040	D.D. n. 166 del 24/12/99	Nuova Valmotor	Cessione automezzo					6.000.000	6.000.000

Num. d'ord.	Esercizio di provenienza	CAP	Estremi delibera di accertamento	Debitore	Oggetto	Consistenza all' 01.01.1999	Riscossioni effettuate nel corso dell'esercizio	Residui riconosciuti insussistenti	Somme rimaste da riscuotere	Residui di nuova istituzione	Consistenza al 31.12.1999
30	1999	16030	C.D. n. 28 del 28/06/99	Regione Piemonte	Contributo Giardino Alpino Campiglia Soana e Scuola Maison					330.000.000	330.000.000
31	1999	18010	C.S n. 313 del 30/10/98	Azienda Energetica Municipale	Contnbuto					94 875.754	94.875.754
32	1999	21040	C S. n. 313 del 30/10/98	Diversi	Trattenute per conto terzi					732.757	732.757
					TOTALE RESIDUI ATTIVI DELL' ESERCIZIO					609.480.869	609.480 899
					TOTALE RESIDUI ATTIVI AL 31/12/99	5.849.215.926	456.760.569	600	5.392.454.757	609.480.869	6.001.935.656

PAGINA BIANCA

CONTO CONSUNTIVO ESERCIZIO

ANNO 1999

TABELLA

"B"

Situazione residui passivi

PAGINA BIANCA

CONTO CONSUNTIVO ESERCIZIO 1999

Situazione residui passivi **TABELLA "B"**

Num. d'ord.	Esercizio di provenienza	Capitolo	Estremi delibere di impegno	Creditore	Oggetto	Consistenza all'1.1.99	Pagamenti effettuati nel corso dell'eserc.	Residui riconosciuti insussistenti	Somme rimaste da pagare	Residui di nuova istituzione	Consistenza al 31.12.99
1	1993	11050	C.A. n.22 25.05.92	Diversi	Spese per ricostruzioni, ripristini e trasformazione di immobili	40.863.773	25.747.500		15.116.273		15.116.273
2	1994	11050	C.S. n. 138 28.11.94	Diversi	Costruzione, ripristino trasformazioni immobili	204.853.560	24.873.509		179.980.051		179.980.051
3	1995	5070	C.S. n. 124 31.10.94	Diversi	Segnaletica, studio piano di assetto territoriale del Parco	9.723.362	4.645.920		5.077.442		5.077.442
4	1996	2010	C.S. n. 160 31.10.95	Diversi	Stip. ed altri ass. fissi al pers. dipend.	3.821.120	3.821.120				
5	1996	2030	C.S. n. 160 31.10.95	Diversi	Compensi per lavoro straord.,turni e comp. incentivanti	8.513.310	8.513.310				
6	1996	5070	C.S. n. 101 19.06.96	Diversi	Allestimento Fucina di Ronco Canavese	452.239.269	288.053.451		164.185.818		164.185.818
7	1996	5080	C.S. n. 101 19.06.96	Diversi	Studio del Piano e regolamen. del Parco	67.940.263	67.940.263				
8	1996	11050	C.S. n. 101 19.06.96	Diversi	Ristrutturazione stambeccaia di Cogne	545.587.080	10.960.000		534.627.080		534.627.080
9	1997	1010	C.S. n. 202 29.10.96	Diversi	Compensi al Presidente	64.000.000			64.000.000		64.000.000

Num. ord.	Esercizio di provenienza	Capitolo	Estremi delibera di impegno	Creditore	Oggetto	Consistenza all'1.1.99	Pagamenti effettuati nel corso dell'eserc.	Residui riconosciuti insussistenti	Somme rimaste da pagare	Residui di nuova istituzione	Consistenza al 31.12.99
10	1997	2010	C.S. n. 202 29.10.96	Diversi	Stip. ed altri ass. fissi al pers. dipend.	93.000.000	93.000.000				
11	1997	2030	C.S. n. 202 29.10.96	Diversi	Compensi per lavoro straord.,turni e comp. incentivanti	5.314.645	5.314.645				
12	1997	2080	C.S. n. 202 29.10.96	Diversi	Oneri previdenziali ed assistenziali	23.016.591	23.016.591				
13	1997	11070	C.S. n. 27 21.02/97	Diversi	Realizzazione progetti CIPE	4.848.878.605	1.948.063.037		2.900.815.568		2.900.815.568
14	1998	1050	C.S. n.208 30.10.97	Diversi	Indennità e rimborsi per missioni agli organi istituzionali	462.000	462.000				
15	1998	2010	C.S. n.208 30.10.97	Diversi	Stip. ed altri ass. fissi al pers. dipend.	6.803.034	6.803.034				
16	1998	2030	C.S. n.208 30.10.97	Diversi	Compensi per lavoro straord.,turni e comp. incentivanti	235.099.444	235.099.444				
17	1998	2050	C.S. n.208 30.10.97	Diversi	Ind.e rimborso spese di trasp.per missioni	7.361.328	7.361.328				
18	1998	2080	C.S. n.208 30.10.97	Diversi	Oneri previdenziali ed assistenziali	95.000.000	95.000.000				
19	1998	2090	C.S. n.208 30.10.97	Diversi	Altri oneri sociali a carico dell'Ente (INAIL) ecc.	2.469.800	2.469.800				
20	1998	2100	C.S. n.208 30.10.97	Diversi	Corsi per il pers. e partec.spese corsi ind. da Enti	6.155.800	6.155.800				
21	1998	2120	C.S. n.208 30.10.97	Diversi	Servizi sociali a favore del personale (mensa, ecc.)	25.301.100	25.301.100				

Num. d'ord.	Esercizio di provenienza	Capitolo	Estremi delibere di impegno	Creditore	Oggetto	Consistenza all'1.1.99	Pagamenti effettuati nel corso dell'eserc.	Residui riconosciuti insussistenti	Somme rimaste da pagare	Residui di nuova istituzione	Consistenza al 31.12.99
22	1998	4020	C.S. n.208 30.10.97	Diversi	Spese acqua,gas ed energia elettrica	933.850	933.850				
23	1998	4030	C.S. n.208 30.10.97	Diversi	Spese per riscaldamento	9.902.641	9.902.641				
24	1998	4040	C.S. n.208 30.10.97	Diversi	Canoni vari(pulizia locali,lavaggio vestiario,biancheria)	7.922.594	7.922.594				
25	1998	4060	C.S. n.208 30.10.97	Diversi	Spese post,telegraf. telef.,sped. svincoli	1.263.600	1.263.600				
26	1998	4070	C.S. n.208 30.10.97	Diversi	Spese per l'acquisto di pubblicazioni	1.680.000	1.680.000				
27	1998	4080	C.S. n.208 30.10.97	Diversi	Spese per stampa annali, ecc.	1.092.000	1.092.000				
28	1998	4080	C.S. n.208 30.10.97	Diversi	Spese per l'acquisto di materiale di consumo di carattere economato	8.675.334	8.675.334				
29	1998	4100	C.S. n.208 30.10.97	Diversi	Spese per acquisto materiale di consumo di carattere tecnico	205.200	205.200				
30	1998	4110	C.S. n.208 30.10.97	Diversi	Spese eserc., manut. riparazioni automezzi	5.211.255	5.211.255				
31	1998	4120	C.S. n.208 30.10.97	Diversi	Manutenzione e riparazione mobili, macchine d'ufficio ecc.	15.345.620	15.345.620				
32	1998	4130	C.S. n.208 30.10.97	Diversi	Manutenzione e riparazione ed adattamento locali ed impianti	47.146.384	47.146.384				
33	1998	4170	C.S. n. 201 29.06.98	Diversi	Spese per l'attività divulgativa, convegni ecc.	48.186.010	22.349.837		25.836.173		25.836.173
34	1998	4180	C.S. n.208 30.10.97	Diversi	Prestazioni professionali	35.215.080	35.215.080				
35	1998	4190	C.S. n.208 30.10.97	Diversi	Spese per concorsi, funzionamento commissioni	24.576.960	24.487.100	89.860			

Num. d'ord.	Esercizio di provenienza	Capitolo	Estremi delibere di impegno	Creditore	Oggetto	Consistenza all'1.1.99	Pagamenti effettuati nel corso dell'eserc.	Residui riconosciuti insussistenti	Somme rimaste da pagare	Residui di nuova istituzione	Consistenza al 31.12.99
36	1998	4200	C.S. n.208 30.10.97	Diversi	Spese per accertamenti sanitari, ecc.	12.000.000	9.629.400	2.370.600			
37	1998	4210	C.S. n.208 30.10.97	Diversi	Spese per acquisto vestiario, divise e capi equipaggiamento	8.940.000	8.940.000				
38	1998	4220	C.S. n.208 30.10.97	Diversi	Spese di rappresentanza	202.602	202.602				
39	1998	4230	C.S. n. 321 11.10.96	Diversi	Spese per trasporto materiali vari	17.400.000	17.400.000				
40	1998	5010	C.S. n.208 30.10.97	Diversi	Ricerche scientifiche: pubbl. libro stambecco	42.669.519	26.619.519		16.050.000		16.050.000
41	1998	5060	C.S. n.208 30.10.97	Diversi	Gestione museo,cineteca,fototeca,attività divulgativa,ecc.	79.155.184	79.155.184				
42	1998	5070	C.S. n.208 30.10.97	Diversi	Segnaletica, studio ed allestimento Centri di visita	968.000	968.000				
43	1998	5090	C.S. n.208 30.10.97	Diversi	Acquisto pubblicazioni e materiali per la vendita	11.383.000	11.383.000				
44	1998	5100	C.S. n. 201 29.06.98	Diversi	Progetto di reintroduzione della lontra	68.000.000	20.592.004		47.407.996		47.407.996
45	1998	5110	C.S. n. 201 29.06.98	Diversi	Progetto Interreg II Italia/Francia	558.028.646	102.942.794		455.085.852		455.085.852
46	1998	9010	C.S. n.208 30.10.97	Diversi	Restituzione e rimborsi diversi	977.096	977.096				
47	1998	11010	C.S. n. 334 27.11.98	Diversi	Acquisto terreni	90.000.000	77.736.620	12.263.380			
48	1998	11020	C.S. n. 334 27.11.98	Diversi	Acquisto fabbricati	650.000.000	647.328.000	2.672.000			
49	1998	11050	C.S. n. 334 27.11.98	Diversi	Costruzione, ripristino e trasformazione immobili	84.654.715	84.654.715				
50	1998	11070	C.S. n. 201 29.06.98	Diversi	Interventi sugli immobili per finanziam. CIPE	989.324.400			989.324.400		989.324.400

Num. d'ord.	Esercizio di provenienza	Capitolo	Estremi delibere di impegno	Creditore	Oggetto	Consistenza all'1.1.99	Pagamenti effettuati nel corso dell'eserc.	Residui riconosciuti insussistenti	Somme rimaste da pagare	Residui di nuova istituzione	Consistenza al 31.12.99
51	1998	11080	C.S. n. 201 29.06.98	Diversi	Spese inerenti i progetti del II programma triennale aree	3.148.122.296	89.352.800		3.058.769.496		3.058.769.496
52	1998	12010	C.S. n.208 30.10.97	Diversi	Acquisto mobili, arredi e macchine d'ufficio	19.667.922	19.667.922				
53	1998	12020	C.S. n.208 30.10.97	Diversi	Acquisto libri e pubblicazioni	1.512.100	1.512.000	100			
54	1998	12030	C.S. n.208 30.10.97	Diversi	Acquisto macchine, attrezzature scientifiche	7.850.000	7.850.000				
					TOTALE RESIDUI PASSIVI DEGLI ESERCIZI PRECEDENTI	12.724.616.102	4.250.944.013	17.395.940	8.456.276.149		8.456.276.149
55	1999	1010	C.D. n.28 28.06.99	Diversi	Compenso al Commissario straordinario					154.668.000	154.668.000
56	1999	1020	C.D. n.16 29.03.99	Diversi	Compenso al Consiglio Direttivo					11.391.000	11.391.000
57	1999	1030	C.D. n.16 29.03.99	Diversi	Compenso al Collegio dei Revisori					1.644.000	1.644.000
58	1999	1050	C.D. n.16 29.03.99	Diversi	Indennità e rimborsi per missioni agli organi istituzionali					13.668.231	13.668.231
59	1999	1060	C.D. n.16 29.03.99	Diversi	Gettoni di presenza al Presidente					402.000	402.000
60	1999	1070	C.D. n.16 29.03.99	Diversi	Gettoni di presenza al Consiglio Direttivo					2.881.000	2.881.000
61	1999	2010	C.S. n.313 30.10.98	Diversi	Stip. ed altri ass. fissi al pers. dipend.					380.000.000	380.000.000
62	1999	2030	C.S. n.313 30.10.98	Diversi	Compensi per lavoro straord.,turni e comp. incentivanti					288.769.948	288.769.948
63	1999	2050	C.S. n.313 30.10.98	Diversi	Ind.e rimborso spese di trasp.per missioni					504.000	504.000
64	1999	2080	C.S. n.313 30.10.98	Diversi	Oneri previdenziali ed assistenziali					323.000.000	323.000.000
65	1999	2090	C.S. n.313 30.10.98	Diversi	Altri oneri sociali a carico dell'Ente (INAIL) ecc.					35.000.000	35.000.000

Num. d'ord.	Esercizio di provenienza	Capitolo	Estremi delibere di impegno	Creditore	Oggetto	Consistenza all'1.1.98	Pagamenti effettuati nel corso dell'eserc.	Residui riconosciuti insussistenti	Somme rimaste da pagare	Residui di nuova istituzione	Consistenza al 31.12.98
66	1998	2100	C.S. n.313 30.10.98	Diversi	Corsi per il pers. e partec.spese corsi ind. da Enti					4.159.000	4.159.000
67	1998	2120	C.S. n.313 30.10.98	Diversi	Servizi sociali a favore del personale					3.395.028	3.395.028
68	1998	4010	C.S. n.313 30.10.98	Diversi	Canoni d'affitto					60.000	60.000
69	1998	4020	C.S. n.313 30.10.98	Diversi	Spese acqua,gas ed energia elettrica					3.672.738	3.672.738
70	1998	4030	C.S. n.313 30.10.98	Diversi	Spese per riscaldamento					2.928.458	2.928.458
71	1998	4040	C.S. n.313 30.10.98	Diversi	Canoni vari(pulizia locali,lavaggio vestiario,biancheria)					9.527.888	9.527.888
72	1998	4060	C.S. n.313 30.10.98	Diversi	Spese post.telegraf. telef.,sped. svincoli					656.100	656.100
73	1998	4070	C.S. n.313 30.10.98	Diversi	Spese per l'acquisto di pubblicazioni					135.000	135.000
74	1998	4080	C.S. n.313 30.10.98	Diversi	Spese per stampa annali, ecc.					4.452.000	4.452.000
75	1998	4090	C.S. n.313 30.10.98	Diversi	Spese per l'acquisto di materiale di consumo economato					5.216.990	5.216.990
76	1998	4110	C.S. n.313 30.10.98	Diversi	Spese eserc., manut. riparazioni automezzi					9.154.586	9.154.586
77	1998	4120	C.S. n.313 30.10.98	Diversi	Manutenzione e riparazione mobili, macchine d'ufficio ecc.					1.774.660	1.774.660
78	1998	4130	C.S. n.313 30.10.98	Diversi	Manutenzione e riparazione ed adattamento locali ed impianti					42.708.854	42.708.854
79	1998	4170	C.S. n.313 30.10.98	Diversi	Spese per l'attività divulgativa, convegni ecc.					1.062.000	1.062.000
80	1998	4180	C.S. n.313 30.10.98	Diversi	Prestazioni professionali					91.912.394	91.912.394
81	1998	4190	C.S. n.313 30.10.98	Diversi	Spese per concorsi, funzionamento commissioni					8.636.000	8.636.000

Num. d'ord.	Esercizio di provenienza	Capitolo	Estremi delibere di impegno	Creditore	Oggetto	Consistenza all'1.1.99	Pagamenti effettuati nel corso dell'eserc.	Residui riconosciuti insussistenti	Somme rimaste da pagare	Residui di nuova istituzione	Consistenza al 31 12.99
82	1999	4200	C.S. n.313 30 10.98	Diversi	Spese per accertamenti sanitari, ecc.					6 970 000	6.970.000
83	1999	4210	C.S. n.313 30.10.98	Diversi	Spese per acquisto vestiario, divise e capi equipaggiamento					39.211.596	39 211.596
84	1999	4240	C.S. n.313 30 10.98	Diversi	Spese publicitarie					1.500.000	1.500.000
85	1999	5010	C.S. n.313 30.10.98	Diversi	Ricerche scientifiche: pubbl. libro stambecco					92 160 308	92 160.308
86	1999	5040	C.S. n.313 30.10.98	Diversi	Spese per acquisto sale e materiale sanitario					1.823 810	1.823.810
87	1999	5060	C.S. n.313 30.10.98	Diversi	Gestione museo,cineteca,fototeca,attività divulgativa,ecc.					151.337.247	151.337.247
88	1999	5070	C.S n.313 30.10.98	Diversi	Segnaletica, studio ed allestimento Centri di visita					6 792.000	6.792.000
89	1999	5080	G.E. n.58 28 06.99	Diversi	Studio del Piano e Regolamento del Parco					46.414 292	46.414.292
90	1999	5090	C.S. n.313 30.10.98	Diversi	Acquisto pubblicazioni e materiali per la vendita					3.834 065	3.834.065
91	1999	5100	C.S. n 313 30.10 98	Diversi	Progetto reintroduzione lontra					25.500.000	25.500.000
92	1999	8010	C.S. n 313 30.10.98	Diversi	Pagamento tasse					91.000	91.000
93	1999	10010	C.S. n.313 30 10.98	Diversi	Spese per liti					37.520.599	37.520.599
94	1999	11050	D D. n 168 31.12.99	Diversi	Costruzione, ripristino e trasformazione immobili					23.820.380	23.820.380
95	1999	11090	C.D. n. 28 28.06.99	Diversi	Spese inerenti i progetti asse due Giardino Campiglia e scuola Maison					265.757.546	265 757.546
96	1999	12010	C.D. n.50 26.11.99	Diversi	Acquisto mobili, arredi e macchine d'ufficio					7.128.561	7 128.561
97	1999	12020	C S n.313 30.10.98	Diversi	Acquisto libri e pubblicazioni					565.000	565.000

Num. d'ord.	Esercizio di provenienza	Capitolo	Estremi delibere di impegno	Creditore	Oggetto	Consistenza all'1.1.99	Pagamenti effettuati nel corso dell'eserc.	Residui riconosciuti insussistenti	Somme rimaste da pagare	Residui di nuova istituzione	Consistenza al 31.12.99
98	1999	12030	C.S. n.313 30.10.98	Diversi	Acquisto macchine, attrezzature scientifiche					110.020 800	110.020 800
99	1999	12050	D.D. n.166 24 12.99	Diversi	Acquisto automezzi					24.996.000	24 996 000
100	1999	15010	C D. n. 28 28.06.99	Diversi	Indennità di anzianità					87.587.968	87.587.968
101	1999	21010	C.S. n.313 30.10.98	Diversi	Ritenute erariali					105.323.000	105.323.000
102	1999	21020	C.S. n.313 30 10.98	Diversi	Ritenute previdenziali					37.562.701	37.562.701
103	1999	21030	C.S. n.313 30 10.98	Diversi	Ritenute diverse					4.770 000	4.770.000
104	1999	21040	C.S. n.313 30.10.98	Diversi	Restituzione trattenute per conto terzi					2 930.366	2.930 366
105	1999	21050	C.S. n.313 30.10 98	Diversi	Restituzione depositi cauzionali					1.500.000	1.500 000
					TOTALE RESIDUI PASSIVI DELL'ESERCIZIO					2.486.697.114	2.486.697.114
					TOTALE RESIDUI PASSIVI AL 31.12.99	12.724.616.102	4.250.944.013	17.395.940	8 456.276.149	2.486.697.114	10 942.973.263

Allegato "C"

SITUAZIONE AMMINISTRATIVA

Fondo di cassa all'inizio dell'esercizio		L. 7.957.891.936
Riscossioni in competenza	L. 10.231.005.919	
Riscossioni in c/residui	L. 456.760.569	L. 10.687.766.488
		L. 18.645.658.424
Pagamenti in competenza	L. 8.340.680.522	
Pagamenti in c/residui	L. 4.250.944.013	L. 12.591.624.535
Fondo cassa alla fine dell'esercizio		L. 6.054.033.889
Residui attivi degli eserc. precedenti	L. 5.392.454.757	
Residui attivi dell'esercizio	L. 609.480.899	L. 6.001.935.656
		L. 12.055.969.545
Residui passivi degli eserc. precedenti	L. 8.456.276.149	
Residui passivi dell'esercizio	L. 2.486.697.114	L. 10.942.973.263
Avanzo di amm.ne alla fine dell'esercizio		**L. 1.112.996.282**

QUADRO RIASSUNTIVO DELLA GESTIONE DI CASSA

	CONTO		TOTALE
	RESIDUI	COMPETENZA	
Riscossioni	456.760.569	18.188.857.855	18.645.658.424
Pagamenti	4.250.944.013	8.340.680.522	12.591.624.535
Fondo cassa al 31.12.1999			**6.054.033.889**

PERSONALE IN SERVIZIO ALLA DATA 31/12/1999

Direttore 1

QUALIFICA	DOTAZIONE ORGANICA	POSTI RICOPERTI
Decima qualifica	1	
Ottava qualifica	3	3
Settima qualifica	13	10
Sesta qualifica	9	7
Quinta qualifica	57	48
Quarta qualifica	2	1
	85	69

SITUAZIONE PATRIMONIALE AL 31.12.1999

NUMERO CONTI	ATTIVITA'	CONSISTENZE		DIFFERENZA	
		al 01.01.99	al 31.12.1999	in più	in meno
	Disponibilità liquide				
	Casse				
	CRT dipendenza di Aosta	0	0	0	0
	Banche				
132819	Tes. Prov. Stato sez. di Aosta	7.957.891.936	6.054.033.899	0	-1.903.858.037
	Conti correnti postali	0		0	0
131927575	Altri conti correnti (fondo vincolato per TFR)	869.244.900	0	0	869.244.900
		8.827.136.836	6.054.033.899	0	-1.034.613.137
	Residui attivi				
	Crediti verso lo Stato ed altri Enti	5.742.502.837	5.901.700.551	159.197.714	0
	Crediti verso iscritti,soci e terzi contribuenti	0	0	0	0
	Crediti verso acquirenti utenti,ecc.	106.713.089	100.235.075	0	-6.478.014
	Crediti diversi	0	0	0	0
		5.849.215.926	6.001.935.626	159.197.714	-6.478.014
	Crediti bancari e finanziari				
	Depositi vincolati	0	0	0	0
	Mutui e anticipazioni attive	0	0	0	0
	Crediti per annualità,semestralità ecc.	0	0	0	0
	scontate a terzi.	0	0	0	0
	Prestiti al personale	0	0	0	0
	Crediti verso gestioni autonome	0	0	0	0
	Depositi cauzionali	38.761.148	35.023.148	0	-3.738.000
	Crediti diversi bancari e finanziari	0	0	0	0
		38.761.148	35.023.148	0	-3.738.000

NUMERO CONTI	ATTIVITA'	CONSISTENZE		DIFFERENZA	
		al 01.01.99	al 31.12.1999	in più	in meno
	Rimanenze attive d'esercizio				
	Rimanenze di prodotti	0	0	0	0
	Rimanenze di materie prime e materiali				
	di consumo (magazzino)	124.699.356	124.699.356	0	0
	Rimanze	0	0	0	0
	Risconti attivi	0	0	0	0
		124.699.356	124.699.356	0	0
	Investimenti mobiliari				
	Partecipazioni azionarie	0	0	0	0
	Conferimenti e quote in altri Enti	0	0	0	0
	Titoli emessi o garantiti dallo Stato e				
	assimilati	100.000	100.000	0	0
	Obbligazioni e cartelle fondiarie	0	0	0	0
	Buoni postali	0	0	0	0
	Altri titoli di credito	0	0	0	0
		100.000	100.000	0	0
	Immobili				
	Edifici:	9.508.424.150	10.731.579.084	1.223.154.934	0
	Terreni:	115.255.522	178.832.152	63.576.630	0
	Costruzioni in corso	0	0	0	0
	Diritti reali	0	0	0	0
		9.623.679.672	10.910.411.236	1.286.731.564	0
	Immobilizzazioni Tecniche				
	Impianti, attrezzature e macchinari	1.015.354.111	1.036.771.511	21.417.400	0
	Automezzi - attrezzi	705.567.205	774.840.501	69.273.296	0
	Mobili e macchine	1.624.124.364	1.796.985.062	172.860.698	0
		3.345.045.680	3.608.597.074	263.551.394	0
	Altri beni				
	Animali ausiliari	0	0	0	0
	volumi costituenti la biblioteca	99.863.174	110.875.634	11.012.460	0
	materiale divulgativo alienabile	485.721.801	460.083.468	0	-25.638.333

NUMERO CONTI	ATTIVITA'	CONSISTENZE		DIFFERENZA	
		al 01.01.99	al 31.12.1999	in più	in meno
	Museo				
	A) materiale costituente il museo	15.851.300	15.851.300	0	0
	B) materiale alienabile	5.806.500	5.806.500	0	0
	Fotografie, films e varie	151.173.186	155.338.794	4.165.608	0
	Magazzino	0	0	0	0
		758.415.961	747.955.696	15.178.068	-25.638.333
	Altri costi pluriennali				
	Spese di costituzione, ampliamento e riorganizzazione	37.402.066	37.402.066	0	0
	Costi e perdite emissione prestiti	0	0	0	0
	Costi pluriennali diversi	4.971.131.433	2.683.449.807	0	-2.287.681.626
		5.008.533.499	2.720.851.873	0	0
	TOTALE ATTIVITA'	33.575.588.088	30.203.607.908	0	-3.371.980.180
	Deficit patrimoniale	0	0	0	0
	Disavanzo economico esercizi precedenti	0	0	0	0
	Disavanzo economico dell'esercizio	0	2.663.945.835	2.663.945.835	0
	Totale a pareggio	33.575.588.088	32.867.553.743	2.663.945.835	-3.371.980.180
	Conti d'ordine	0	0	0	0
	Valori di terzi depositati a cauz., a garanzia, ecc.	5.529.969	5.529.969	0	0
	Conti diversi	0	0	0	0
		5.529.969	5.529.969	0	0

NUMERO CONTI	PASSIVITA'	CONSISTENZE		DIFFERENZA	
		al 01.01.99	al 31.12.1999	in più	in meno
	Debiti di Tesoreria	0	0	0	0
	Anticipazioni del Tesoriere	0	0	0	0
	Scoperti di c/c	0	0	0	0
		0	0	0	0
	Residui passivi	0	0	0	0
	Debiti verso lo Stato ed altri Enti	0	0	0	0
	Debiti verso iscritti, soci e terzi per presta-	0	0	0	0
	zioni dovute	0	0	0	0
	Debiti verso fornitori	11.303.381.787	9.263.761.855	0	-2.039.619.932
	Debiti verso terzi per prestazioni ricevute	1.356.772.315	1.252.971.110	0	-103.801.205
	Debiti diversi	64.462.000	426.240.298	361.778.298	0
		12.724.616.102	10.942.973.263	361.778.298	-2.143.421.137
	Debiti bancari e finanziari	0	0	0	0
	Mutui ed anticipazioni passive	3.529.199	0	0	-3.529.199
	Obbligazioni in circolazione	0	0	0	0
	Debiti verso il personale per depositi	0	0	0	0
	Debiti verso gestioni autonome	0	0	0	0
	Debiti diversi bancari e finanziari	0	0	0	0
		3.529.199	0	0	-3.529.199
	Rimanenze passive d'esercizio	0	0	0	0
	Riserve tecniche	0	0	0	0
	Risconti passivi	0	0	0	0
		0	0	0	0
	Fondi di accantonamento vari	0	0	0	0
	Fondo liquidazione indennità anzianità personale	1.142.732.171	1.823.143.166	680.410.995	0
	Fondo imposte e tasse	0	0	0	0
	Fondo rischi	0	0	0	0
		1.142.732.171	1.823.143.166	680.410.995	0

NUMERO CONTI	PASSIVITA'	CONSISTENZE		DIFFERENZA	
		al 01.01.99	al 31.12.1998	in più	in meno
	Poste rettificative dell'attivo	0	0	0	0
	Fondo svalutazione crediti	0	0	0	0
	Fondo svalutazione titoli e partecipazioni	0	0	0	0
	Fondo Amm/to immobili	1.086.632.915	1.371.885.640	285.252.725	0
	Fondo Amm/to impianti attrezzature e macch.	469.449.327	502.901.412	33.452.085	0
	Fondo Amm/to automezzi, mobili e macchinari d'ufficio	528.565.518	606.587.426	78.021.908	0
		2.084.647.760	2.481.374.478	396.726.718	0
	TOTALE PASSIVITA'	15.955.525.232	15.247.490.907	0	-708 034.325
	Patrimonio netto	0	0	0	0
	Fondo di dotazione	0	0	0	0
	Riserve obbligatorie	0	0	0	0
	Riserve facoltative	0	0	0	0
	Fondo rivalutazione conguaglio monetario	0	0	0	0
	Avanzo economico esercizi precedenti	11.907.418.156	17.620.062.856	5.712.644.700	0
	Avanzo economico dell'esercizio	5.712.644.700	0	0	-5.712.644.700
		33.575.588.088	32.867.553.763	5.712.644.700	-6.420.679.025
	TOTALE PAREGGIO	0	0	0	0
	Conti d'ordine	0	0	0	0
	Terzi per valori depositati a cauzione,	0	0	0	0
	a garanzia, ecc.	5.529.969	5.529.969	0	0
	Conti diversi	0	0	0	0
		5.529.969	5.529.969	0	0

CONTO ECONOMICO DELL'ESERCIZIO 1999

Parte prima

ENTRATE E SPESE FINANZIARIE CORRENTI

Titolo I		Titolo I	
ENTRATE CONTRIBUTIVE		SPESE CORRENTI	
Cat. 1^ - Aliquote contributive, ecc.		Cat. 1^ - Spese per gli organi dell'Ente	311.382.331
Cat. 2^ - Quote partecipazione iscritti ecc.		Cat. 2^ - Oneri per il pers. in attività di servizio	5.470.271.166
Titolo II			
ENTRATE DERIVANTI DA TRASFERIMENTI CORRENTI			
Cat. 3^ - Trasferimenti dallo Stato	7.769.359.180	Cat. 3^ - Oneri per il personale in quiescenza	663.000
Cat. 4^ - Trasferimenti dalle Regioni	96.416.000	Cat. 4^ - Spese per acquisto beni consumo e s	1.461.475.584
Cat. 5^ - Trasferimenti da Comuni e Provin	97.466.174	Cat. 5^ - Spese per prestazioni istituzionali	1.016.559.946
Cat. 6^ - Trasferimenti da altri Enti	38.288.000	Cat. 6^ - Trasferimenti passivi	0
Titolo III			
ALTRE ENTRATE			
Cat. 7^ - Entrate derivanti da vendita ecc.	154.596.538	Cat. 7^ - Oneri finanziari	409.619
Cat. 8^ - Redditi e proventi patrimoniali	54.307.978	Cat. 8^ - Oneri tributari	75.307.895
Cat. 9^ - Poste correttive e compensative e	27.000.970	Cat. 9^ - Poste correttive e comp.entrate corre	0
Cat.10^ - Entrate non classificabili	15.723.766	Cat.10^ - Spese non classificabili in altre voci	38.744.599
Totale parte prima	8.253.158.606	Totale parte prima	8.374.814.140

parte seconda

COMPONENTI CHE NON DANNO LUOGO A MOVIMENTI FINANZIARI

A) Entrate accertate in precedenti esercizi di pertinenza dell'esercizio:

Contributi o premi per le prestazioni istituzionali	0
Trasferimenti (contributi, oblazioni, ecc.)	0
Redditi e proventi patrimoniali	0
Vendite di prodotti e materiali diversi	0
Vendite di pubblicazioni	0
Ricavi pluriennali	0
	0

B) Poduzioni e movimenti interni

Prodotti in natura , impianti ed altre immobilizzazioni ottenuti con mezzi propri da capitalizzare	0
	0

C) Trasferimenti attivi in natura

oblazioni, lasciti, donazioni in natura	0

A) Spese di competenza, impegnate in precedenti esercizi

Rimanenza iniziale di prodotti	0
Materie prime e materiali di consumo, viveri	0
Risconti iniziali di spese per locazioni ed utenze	0
Spese per servizi esterni	0
Spese diverse di amministrazione	0
Spese di trasferimenti	0
Oneri finanziari	0
Spese diverse di amministrazione	0
Costi pluriennali	0
	0

B) Produzioni e movimenti interni

Oneri in natura	0
	0

C) trasferimenti passivi in natura

Contributi, concorsi, soccorsi e oblazioni in natura	0
	0

D) Variazioni patrimoniali straordinarie

Sopravvenienze attive	64.760.696
Insussistenze passive	17.395.940
Contributi in conto capitale	424.875.754
	507.032.390

E) Spese impegnate di competenza di successivi esercizi

D) Ammortamenti e deperimenti

Immobili	285.252.725
Impianti attrezzature e macchinari	33.452.085
Automezzi, mobili e macchine d'ufficio	78.201.908
Diversi	0
	396.906.718

E) Svalutazione e deprezzamenti

Svalutazione crediti	0
Svalutazione titoli	0
Deprezzamento immobili, impianti, macchine ecc.	0
Eliminazione impianti ed altre immobilizzazioni non ammortizzati	0
	0

F) Accantonamento per oneri presunti di competenza

Imposte e tasse da regolare	
Altri oneri da definire	
Accantonamenti diversi	
Accantonamenti a fondo rischi	0
	0

		G) Quota dell'esercizio per l'adeguamento del fondo indennitàtà anzianità del personale	680.410.995
			680.410.995
		H) Variazioni patrimoniali straordinarie	
		Sopravvenienze passive	1.972.004.378
		Insussistenze attive	600
			1.972.004.978
		I) Entrate accertate nell'esercizio di pertinenza di successivi esercizi	0
TOTALE PARTE (II)	507.032.390	TOTALE PARTE (II)	3.049.322.691
TOTALE GENERALE (I + II)	8.760.190.996	TOTALE GENERALE (I + II)	11.424.136.831
Disavanzo economico	2.663.945.835	Avanzo economico	
TOTALE A PAREGGIO	11.424.136.831	TOTALE A PAREGGIO	11.424.136.831