ATTI PARLAMENTARI

XIII LEGISLATURA

CAMERA DEI DEPUTATI

Doc. **XV**
n. **178**

RELAZIONE DELLA CORTE DEI CONTI

AL PARLAMENTO

sulla gestione finanziaria degli Enti sottoposti a controllo in applicazione della legge 21 marzo 1958, n. 259

ISTITUTI FISIOTERAPICI OSPITALIERI (I.F.O.)

(Esercizi 1996 e 1997)

Trasmessa alla Presidenza il 19 febbraio 1999

STABILIMENTI TIPOGRAFICI CARLO COLOMBO

PAGINA BIANCA

INDICE

Determinazione della Corte dei conti n. 6/99 del 9 febbraio 1999 ..... *Pag* 5

Relazione sul risultato del controllo eseguito sulla gestione finanziaria degli Istituti Fisioterapici Ospitalieri (I.F.O.), per gli esercizi 1996/1997 ..... » 11

DOCUMENTI ALLEGATI.

Esercizio 1996:

Relazione del Commissario straordinario ..... » 51

Relazione del Collegio dei revisori ..... » 95

Bilancio consuntivo ..... » 103

Esercizio 1997:

Relazione del Commissario straordinario ..... » 187

Relazione del Collegio dei revisori ..... » 237

Bilancio consuntivo ..... » 245

PAGINA BIANCA

DETERMINAZIONE DELLA CORTE DEI CONTI

PAGINA BIANCA

Determinazione n. 6/99

LA CORTE DEI CONTI

IN SEZIONE DEL CONTROLLO SUGLI ENTI

nell'adunanza del 9 febbraio 1999;

visto il testo unico delle leggi sulla Corte dei conti 12 luglio 1934, n. 1214;

vista la legge 21 marzo 1958, n. 259;

vista la legge 14 gennaio 1994, n. 20;

visto il decreto del Presidente della Repubblica in data 6 aprile 1961, con il quale gli Istituti Fisioterapici Ospitalieri sono stati sottoposti al controllo della Corte dei conti;

visti i conti consuntivi dell'Ente suddetto, relativi agli esercizi finanziari dal 1996 al 1997, nonché le annesse relazioni del Commissario e del Consiglio dei revisori, trasmessi alla Corte in adempimento dell'articolo 4 della citata legge n. 259 del 1958;

esaminati gli atti;

udito il relatore Consigliere dott. Giuseppe Di Quattro e, sulla sua proposta, discussa e deliberata la relazione con la quale la Corte, in base agli atti ed agli elementi acquisiti, riferisce alle Presidenze delle due Camere del Parlamento il risultato del controllo eseguito sulla gestione finanziaria dell'Ente per gli esercizi 1996 al 1997;

ritenuto che, assolto così ogni prescritto incombente, possa, a norma dell'articolo 7 della citata legge n. 259 del 1958, darsi corso alla comunicazione alle dette Presidenze, oltre che dei conti consuntivi – corredati dalle relazioni degli organi amministrativi e di revisione – della relazione come innanzi deliberata, che alla presente si unisce perché ne faccia parte integrante;

PER QUESTI MOTIVI

comunica, a norma dell'articolo 7 della legge 21 marzo 1958 n. 259, alle Presidenze delle due Camere del Parlamento, insieme con i conti consuntivi per gli esercizi 1996 al 1997 – corredati dalle relazioni degli organi amministrativi e di revisione – degli Istituti Fisioterapici Ospitalieri, l'unita relazione con la quale la Corte riferisce il risultato del controllo eseguito sulla gestione finanziaria dell'Ente stesso.

L'ESTENSORE
F.to: Giuseppe Di Quattro

IL PRESIDENTE
F.to: Luigi Schiavello

Depositata in Segreteria il 16 febbraio 1999.

p.c.c.
IL DIRETTORE DELLA SEGRETERIA
DIRIGENTE SUPERIORE
(Roberto Serra)

RELAZIONE DELLA CORTE DEI CONTI

PAGINA BIANCA

RELAZIONE SUL RISULTATO DEL CONTROLLO ESEGUITO SULLA GESTIONE FINANZIARIA DEGLI ISTITUTI FISIOTERAPICI OSPITALIERI, PER GLI ESERCIZI 1996 E 1997

SOMMARIO

I ORDINAMENTO:

	– Premessa	*Pag.*	13
A)	– Quadro normativo generale	»	13
B)	– Compiti e organizzazioni degli Istituti	»	15
	– Scuola infermieri "Paolo Nazzaro"	»	16
	– Azienda Farmaceutica S. Gallicano	»	16
C)	– Questioni particolari	»	16
D)	– Vertenze in corso presso la Procura Regionale della Corte dei conti	»	19
E)	– Organi Amministrativi	»	20
F)	– Situazione del personale	»	21
G)	– Mezzi di finanziamento e situazione finanziaria generale degli IFO dal 1996 al 1997	»	25
H)	– Attività IFO 1996-1997	»	26

II CONTROLLO SULLA GESTIONE FINANZIARIA:

	– Premessa	*Pag.*	28
I)	– Situazione finanziaria	»	28
L)	– Entrate correnti	»	31
M)	– Spese correnti: generali, di funzionamento, di personale	»	32
N)	– Partite di giro	»	36
O)	– Conto dei residui	»	38
P)	– Situazione amministrativa	»	41
Q)	– Situazione patrimoniale	»	43
R)	– Conto economico	»	45
	– Considerazioni conclusive	»	47

PAGINA BIANCA

PARTE PRIMA

ORDINAMENTO

PREMESSA

Il risultato del controllo sulla gestione degli Istituti Fisioterapici Ospitalieri, esercitato dalla Corte dei conti a norma dell'art. 2 della legge 21 marzo 1958, n.259 e dell'art. 3 della legge 24 gennaio 1994, n. 20, ha, per ultimo, formato oggetto di relazione al Parlamento per gli esercizi dal 1994 al 1995[1].

Con la presente relazione la Corte riferisce sui risultati del controllo eseguito per gli esercizi 1996 e 1997.

A) - QUADRO NORMATIVO GENERALE

Il quadro normativo entro il quale si svolge l'attività degli IFO, ricompresi tra gli istituti di ricovero e cura a carattere scientifico, contemplati dall'art.42 della Legge di riforma sanitaria 23.12.1978 n.833 e dal D.P.R. 31.7.1980 n.617, è rimasto invariato sino al 18.8.1993. Con il D.Lgs. 30.6.1993 n.269, infatti, sono state dettate le norme di riordinamento dei predetti istituti di ricovero e cura a carattere scientifico, con la previsione, tra l'altro, di una diversa organizzazione degli stessi articolantesi in un consiglio d'amministrazione, un direttore generale, un collegio dei revisori ed un comitato tecnico scientifico.

La disciplina del controllo sugli Istituti, prima esercitato secondo il sistema previsto dagli artt.16, 18 e 19 del D.P.R. n.617/1980, è stata modificata con L. 30.12.1991 n.412, la quale all'art.4, comma 8, ha disposto l'abolizione del controllo esercitato dai comitati regionali di controllo sugli atti degli istituti di ricovero e cura a carattere scientifico. Permane, peraltro, il controllo dei

[1] Camera dei deputati- XIII Legislatura - DOC. XV - n.46.

Ministeri della Sanità e del Tesoro sulle materie di cui agli artt.16, 17 e 18 del citato D.P.R. n.617/1980[2].

---

[2] DECRETO DEL PRESIDENTE DELLA REPUBBLICA 31 luglio 1980, n. 617 - Ordinamento, controllo e finanziamento degli istituti di ricovero e cura a carattere scientifico (art. 42, settimo comma della legge 23 dicembre 1978, n. 833).

OMISSIS

Titolo II

CONTROLLI

Art. 16

Sono soggette al controllo di legittimità e di merito ai sensi degli articoli seguenti, le deliberazioni degli istituti con personalità giuridica di diritto pubblico, concernenti:

1) le modifiche statutarie;
2) l'adozione e la modificazione del regolamento organico del personale o della relativa pianta organica, nonchè degli altri regolamenti;
3) l'approvazione del bilancio preventivo, delle relative variazioni e del conto consuntivo;
4) l'ordinamento dei servizi;
5) l'assunzione del personale, compreso quello a termine;
6) la stipulazione di contratti di ricerca e l'istituzione di borse di studio;
7) il trattamento economico del personale;
8) le alienazioni e gli acquisti immobiliari;
9) le transazioni;
10) le convenzioni in materia di ricerca scientifica.

Art. 17

Le deliberazioni indicate nell'articolo precedente non sono esecutive fino all'espletamento del procedimento di controllo; tuttavia, per ragioni di urgenza o per particolari motivi da indicarsi nell'atto, il consiglio di amministrazione può dichiararle, sotto la propria responsabilità, provvisoriamente esecutive.

Art. 18

Sono sottoposte al controllo del Ministro della sanità le deliberazioni di cui a numeri 1), 2), 3), 4) e 10) del precedente art. 16.

Entro dieci giorni dalla loro adozione gli istituti sono tenuti a trasmettere ai Ministeri della sanità e del tesoro copia autentica delle delibere di cui al primo comma corredate dalla relativa documentazione.

Entro trenta giorni dalla data in cui le deliberazioni risultano pervenute, il Ministro della sanità le approva o le restituisce all'istituto con motivati rilievi per il riesame da parte del consiglio di amministrazione o con richiesta di chiarimento o di documenti. I rilievi sono comunicati, per conoscenza, anche al presidente del collegio dei revisori.

Trascorso il termine di cui al comma precedente senza che la delibera, sia restituita all'istituto, ovvero trascorso il medesimo termine dalla data in cui sono pervenuti chiarimenti o i documenti richiesti o la nuova deliberazione senza che sia emanato il provvedimento negativo di controllo, la deliberazione diventa esecutiva.

Il provvedimento negativo di controllo, che deve essere motivato, impedisce l'efficacia delle deliberazioni fa venir meno fin dall'inizio gli effetti di quelle provvisoriamente esecutive.

B) - COMPITI E ORGANIZZAZIONE DEGLI ISTITUTI

Nelle precedenti relazioni sono state esposte le norme che regolano l'ordinamento amministrativo-contabile degli Istituti, nonché le attribuzioni, i compiti ed il funzionamento degli organi di amministrazione[3].

Come è già riferito[4], l'Ente per la sua peculiarità, rappresenta la tipica figura di "Ente composito", in quanto ad esso fanno capo due distinte unità strutturali e funzionali e precisamente: l'Istituto "Regina Elena", per la ricerca, lo studio e la cura dei tumori e l'Istituto "S. Maria e S. Gallicano", per la ricerca, lo studio e la cura delle dermopatie anche oncologiche e professionali e delle malattie sessualmente trasmesse.

I fini istituzionali dell'Ente vengono realizzati mediante l'attività di ricerca scientifica e di diagnosi e cura in campo oncologico e dermatologico con le facoltà e i poteri previsti dalla legge 23 dicembre 1978, n. 833 e dal D.Lgs. 30/6/1993, n. 269.

In base a tale normativa, l'Ente opera in collaborazione con l'Istituto Superiore di Sanità, con le strutture del servizio sanitario nazionale, con istituti universitari, enti di ricerca e studiosi italiani e stranieri.

Oltre ai predetti fini istituzionali, l'Ente svolge funzioni di presidio ospedaliero multizonale oncologico e dermatologico nell'ambito del servizio sanitario nazionale nonchè compiti di promozione di iniziative di educazione sanitaria nei settori di competenza.

Presso l'Ente sono funzionanti il centro didattico di formazione e specializzazione professionale "Paolo Nazzaro" e "l'Azienda farmaceutica S. Maria e S. Gallicano".

Scuola per infermieri professionali "Paolo Nazzaro"

La scuola "Paolo Nazzaro" è stata istituita nel 1972 - in conformità di leggi statali e regionali nonché dell'accordo europeo sull'istruzione e forma-

---

[3] Camera - X Legislatura - DOC XV n. 17 - 1981-1985.
Camera - X Legislatura - DOC XV n. 202 - 1986-1989.
Senato della Repubblica - XII Legislatura - Doc - XV, n.44 - 1990 - 1993.
Camera Deputati - XIII Legislatura - Doc. XV, n. 46 - 1994-1995.

[4] Vedi nota precedente.

zione delle infermiere adottato a Strasburgo nel 1967. Il relativo statuto è stato approvato dal Comitato di gestione della scuola nel 1982.

Compito primario dell'istituzione è quello di preparare operatori sociosanitari di diverso livello professionale idoneo all'esercizio delle attività di assistenza sanitaria diretta, della medicina preventiva e riabilitativa; ha, inoltre, il compito di svolgere attività didattica applicativa nell'ambito della Scuola e attività di ricerca.

L'attività espletata dalla scuola nel corso degli esercizi 1996 e 1997, appare dalla prospettazione di seguito riportata:

SCUOLA INFERMIERI PROFESSIONALI "PAOLO NAZZARO"

ANNO SCOLASTICO	II CORSO ALLIEVI		III CORSO ALLIEVI	
	ISCRITTI	PROMOSSI	ISCRITTI	PROMOSSI
1996-1997	25	22	13	13

Azienda farmaceutica S. Maria e S. Gallicano

Come già riferito nelle precedenti relazioni, per risolvere il problema relativo alla gestione dell'Azienda Farmaceutica S. Maria e S. Gallicano, era stata prospettata la convocazione di una conferenza di servizi, peraltro mai attivata dal Ministero della Sanità quale amministrazione proponente.

A seguito di parere favorevole del Ministero del Tesoro, sono state esperite due procedure negoziate per l'affidamento dell'esercizio commerciale della farmacia; la prima non è stata aggiudicata per mancanza dei requisiti richiesti da parte di un unico concorrente.

Il secondo esperimento di procedura negoziata, cui partecipano 6 concorrenti, è in fase di aggiudicazione.

C) - QUESTIONI PARTICOLARI

Per completezza di informazione, si ritiene utile far cenno su talune questioni particolari, che riguardano la vita gestionale dell'Ente.

Esse sono:

1) Nuovo complesso edilizio dell'Ospedale S. Andrea quale nuova sede dell'Istituto Regina Elena;

2) Eredità "Angela Troisio";
3) Altre vertenze in corso di istruttoria presso la Procura Regionale della Corte dei conti del Lazio.

1) **Nuovo complesso edilizio dell'Ospedale S. Andrea destinato a sede dell'Istituto Regina Elena.**

Nell'ambito del progetto esecutivo generale per il completamento del Nuovo S. Andrea, da denominarsi Nuovo istituto Regina Elena, sono stati concessi nel tempo i seguenti finanziamenti:

• 1° finanziamento 1971 - Mutuo Cassa DD. e PP. - Pio Istituto S. Spirito Roma. Inizio lavori 24.10.74 ultimati 27.9.78.	£	4.000 milioni
• 2° finanziamento 1978 - Contributo in c/c - Pio Istituto S. Spirito Roma. Inizio lavori 14.7.78 ultimati 22.7.81	£	4.290 milioni
• 3° finanziamento 1981 - Contributo c/c - USL RM/20 Lavori. iniziati 24.4.85 ultimati 20.4.87	£	6.680 milioni
• 4° finanziamento 1989 - Fondi F.I.O 86 - I.F.O. Roma Lavori: iniziati 12.10.88 ultimati 31.10.91	£	41.647 milioni
• 5° finanziamento 1989 - Fondi F.I.O. 89 - I.F.O.Roma Lavori: iniziati 15.5.90 ultimati 31.7.93	£	35.000 milioni
Completamento 72% struttura		
• 6° finanziamento 1993 - Fondi art. 20 L. n. 67/88 (I triennio) I.F.O. Roma - al netto della quota del 5% a carico IFO Lavori: iniziati 11.5.96 ultimazione prevista 30.11.98.	£	43.700 milioni
Completamento 92% struttura		
• finanziamento 1998 - Regione Lazio - Reparti di radioterapia e medicina nucleare Durate dei lavori: 15 mesi Ultimazione prevista: ottobre 1999	£	12.300 milioni
Completamento 96% struttura		
• 8° finanziamento 1994 - Regione Lazio art. 20 L. n. 67/88 Progetto generale (£ 12.600) Progetto stralcio	£	8.000 milioni
• 9° finanziamento 1996 - Ministero Sanità apparecchiature radioterapia e medicina nucleare	£	5.320 milioni
• 10° finanziamento 1998 - Ministero Sanità radioterapia e medicina nucleare in fase di realizzazione	£	1.153 milioni
TOTALE	£	**162.090 milioni**
• 11° Ulteriore ultimo finanziamento per il **completamento del progetto** esecutivo art. 20 L. n. 67/88 il triennio al netto della quota di £ 2.177 milioni 5% a carico I.F.O.	£	41.371 milioni
• 12° Quota 5% a carico bilancio I.F.O.		2.177 milioni
TOTALE GENERALE		**205.638 milioni**

A seguito dell'ultimo finanziamento, sarà possibile procedere alla realizzazione delle restanti opere murarie ed impianti ed all'acquisizione delle restanti apparecchiature occorrenti per l'attivazione del Nuovo Istituto Regina Elena presso il S. Andrea.

A tal proposito, si fa presente che, con Decreto del Ministro della Sanità in data 4.6.98, è stato costituito un Gruppo di Lavoro, composto dai rappresentati dei Ministeri interessati oltrechè della Regione Lazio e del Comune di Roma e dell'Istituto Superiore di Sanità, unitamente al Commissario Straordinario, al Direttore Amministrativo, al Direttore Sanitario degli I.F.O., per la predisposizione di un piano di attività relativo ai tempi ed alle modalità per facilitare al massimo l'apertura del Nuovo Regina Elena. Nel corso delle varie riunioni sin qui già svolte, detto Gruppo di lavoro ha concordato la prioritaria attivazione, presso i locali già realizzati del nuovo complesso, delle unità ambulatoriali con successiva graduale attivazione del polo oncologico entro la fine del 1999.

Si riferisce, infine, che a seguito della visita ispettiva da parte di funzionari del Nucleo Ispettivo del Ministero del Bilancio e della Programmazione Economica, in merito ai lavori di completamento del Nuovo S. Andrea realizzati con i finanziamenti di cui al I e II lotto FIO, la Procura Regionale presso la Corte dei Conti per il Lazio ha disposto degli accertamenti presso la sede degli I.F.O. iniziati in data 19.10.1998 e tuttora in corso.

2) EREDITA' "Angela Troisio"[5]

Rinviando a quanto esposto nella precedente relazione[6], si soggiunge che il Tribunale di Salerno in merito al primo giudizio, ha rigettato le richieste avanzate dagli I.F.O. tendenti ad ottenere la pronuncia di nullità e subordinatamente di inopponibilità di tutti gli atti relativi alla successione della Signora Angela Troisio, come emessi dal Pretore di S. Cipriano Picentino, nonché la dichiarazione di apertura della successione della medesima, così come l'accer-

[5] Si tratta di un complesso di beni ereditari costituiti da 9 appartamenti (8 a Roma e uno a Salerno - valore dichiarato 340.000.000 circa), da un negozio (valore dichiarato 29 milioni) e da una cantina (valore dichiarato 12 milioni) che la defunta Angela Troisio avrebbe lasciato, per testamento, agli IFO.

[6] Camera dei Deputati - Doc. XV - n. 46 - esercizi 1994-1995

tamento e la dichiarazione di pendenza del termine per l'accettazione ereditaria da parte degli I.F.O..

Si riferisce, inoltre, che risulta pendente presso il Tribunale di Salerno un secondo giudizio avverso il Sig. Visconti Mario (prossima udienza in data 30.4.1999), instaurato dall'Ente, tendente ad ottenere la dichiarazione di apertura della successione, l'accertamento e la dichiarazione di devoluzione ereditaria del patrimonio della de cuius in favore degli I.F.O. e la condanna del Sig. Visconti alla restituzione dei cespiti ereditari in suo possesso, ad eccezione dei legati ad altri attribuiti, con il relativo rendimento del conto della gestione degli stessi, nonchè il rimborso dei redditi percepiti ed il risarcimento dei danni della vendita dell'immobile in Roma alla via dei Prestinari n. 23 nella misura corrispondente al suo effettivo valore di mercato. Per tale vendita, peraltro, è tuttora in corso presso il Tribunale Civile di Roma un ulteriore giudizio promosso dall'Ente avverso l'acquirente Signora Scarinci Antonella, per veder pronunciare la nullità, l'inopponibilità e l'inefficacia e comunque l'annullamento e/o la revoca, ai sensi dell'art. 534 C.C., della vendita dell'immobile in questione effettuata dal Sig. Visconti (prossima udienza in data 11.5.2000).

In relazione a quanto sopra - l'Ente, a seguito dell'autorizzazione governativa, ha accettato l'eredità di cui trattasi - ed intende proseguire nelle ultime azioni giudiziarie intraprese, percorrendo tutti i previsti gradi di giudizio, anche con il ricorso alla Suprema Corte di Cassazione.

D) - ALTRE VERTENZE IN ISTRUTTORIA PRESSO LA PROCURA REGIONALE DELLA CORTE DEI CONTI

L'Ente ha fornito alla Procura Regionale circostanziati e documentati elementi di cognizione in ordine alle seguenti questioni:

1) Finanziamenti per la "ricerca", non gestiti dall'Ente.
2) Conferimento incarichi professionali senza le prescritte autorizzazioni.
3) Mancata utilizzazione di macchinari necessari per il funzionamento del laboratorio di Fisica Medica.
4) Finanziamenti erogati dalla Regione Lazio per il servizio di assistenza medica.
5) Fornitura stampati da parte di una determinata ditta.

6) Consulenze di programmatori esterni.
7) Concessione di borse di studio.
8) Esposto su programma di informatizzazione.

Il complesso degli atti è, allo stato, all'esame dell'organo requirente.

E - GLI ORGANI AMMINISTRATIVI

Gli organi dell'Ente, come stabilisce l'art.4 dello statuto, sono:
Il Presidente;
il Consiglio di Amministrazione;
il Collegio dei revisori;
il Comitato tecnico scientifico.

Attualmente l'Ente è retto da un Commissario Straordinario, nominato dal Ministero della Sanità in data 5 luglio 1994, ai sensi dell'art.1 del D.L. n.419 del 30/6/1994. Con decreto del 26/10/1998 è stato provveduto all'avvicendamento con altro Dirigente Generale della Sanità.

In precedenza al predetto Commissario era stato attribuito il compenso mensile lordo corrispondente a quello spettante complessivamente al Presidente ed ai Componenti del Consiglio di Amministrazione dell'Ente, ridotto del trenta per cento (£ 3.844.000 mensili). Con decreto del Ministro della Sanità in data 10 aprile 1997 - e con decorrenza 1/1/1997 - al Commissario è stato attribuito un compenso annuo lordo rapportato a quello del Direttore generale dell'Azienda Ospedaliera corrispondente (Tab. B) ridotto alla misura riportata nella Tabella D) colonna 1 (72.000.000 annui lordi).

Il Collegio dei revisori, secondo l'art.12 dello Statuto, è composto da un funzionario del Ministero del Tesoro, che lo presiede, da un funzionario del Ministero della Sanità e da uno della Regione Lazio.

L'organo interno di controllo, nominato con Decreti del Ministro della Sanità in data 26 ottobre 1993 e 5 luglio 1994, dura in carica cinque anni ed i suoi componenti possono essere confermati; il collegio, comunque, rimane in carica sino all'approvazione del conto consuntivo relativo all'esercizio finanziario in cui scade il mandato.

Il predetto Collegio esercita funzioni di vigilanza sull'attività dell'Ente, compie verifiche di cassa, redige relazioni sul bilancio di previsione, sul conto consuntivo e sui risultati della gestione, riferendo periodicamente al Ministero della Sanità.

A decorrere dal 1/1/1997, ai componenti del Collegio dei revisori spetta una indennità annua lorda rapportata, nella misura del 10 per cento, al compenso spettante al Direttore Generale della corrispondente Azienda Ospedaliera, maggiorato del 20 per cento per il Presidente del Collegio stesso (Tab. E)[7].

Il Comitato tecnico-scientifico, organo di consulenza tecnica, ha il compito di esprimere pareri sulle questioni che gli vengono sottoposte dal Consiglio di Amministrazione o dal Presidente.

Esercita, inoltre, funzione consultiva generale in ordine all'attività di ricerca scientifica nelle materie di pertinenza degli Istituti.

Esso è composto dai direttori scientifici degli Istituti, dal segretario generale, dal sovraintendente sanitario, dai primari, dai direttori dei laboratori di ricerca e dai direttori di dipartimento. Partecipano, inoltre, i titolari di cattedre universitarie e i direttori di Istituti universitari convenzionati; aiuti ed assistenti in rappresentanza dei settori clinici o di ricerca, due rappresentanti del personale tecnico laureato e due rappresentanti del personale tecnico e sanitario.

Il Comitato, presieduto dal direttore scientifico dell'Istituto Regina Elena, è stato rinnovato con provvedimento del Commissario dell'Ente del 17 dicembre 1997.

F) - SITUAZIONE DEL PERSONALE

La situazione del personale è desumibile dal seguente prospetto che indica la dotazione organica, il personale in servizio ed i posti vacanti - per ogni esercizio considerato. Si evidenzia che al 31.12.1996, su 1.394 posti d'organico ne risultano coperti 1.162 (compresi 45 posti ad esaurimento); al 31 dicembre 1997 su 1.396 posti d'organico i dipendenti in servizio erano 1.096.

[7] Presidente: £ 21.600.000 annui lordi
Componenti: £ 18.000.000 annui lordi

	Al 31/12/ 1996		Al 31/12/ 1997	
	Posti previsti in pianta organica	Posti ricoperti	Posti previsti in pianta organica	Posti ricoperti
RUOLO SANITARIO				
- Personale laureato medico	264	244	266	232
- Personale laureato non medico	86	74	86	71
- Personale con funzioni didattico organizzative	27	1	27	20
- Personale infermieristico	402	346	402	333
- Personale tecnico sanitario	109	108	109	86
- Personale con funzioni di riabilitazione	2	2	2	2
RUOLO PROFESSIONALE:				
- Ingegneri - Architetti	2	1	2	2
RUOLO TECNICO				
- Personale laureato	7	5	7	5
- Assistenti - Operatori tecnici	192	148	192	142
- Ausiliario specializzato	144	105	144	87
RUOLO AMMINISTRATIVO				
- Personale laureato	35	22	35	19
- Personale non laureato	124	106	124	97
TOTALE	1.394	(1) 1.162	1.396	(2) 1.096

1) Compresi 45 posti ad esaurimento
2) Compresi 39 posti ad esaurimento

FARMACIA S. GALLICANO

CATEGORIA	ORGANICO	IN SERVIZIO AL 31/12/1996	IN SERVIZIO AL 31/12/1997
FARMACISTA DIRIGENTE	1	–	–
FARMACISTA Dirig. Livello (fascia A)	2	2	2
FARMACISTA Dirig. Livello (fascia B)	1	1	1
TOTALE	4	3	3

F1) - Costo complessivo del personale.

Il prospetto che segue, riguarda il costo complessivo del personale, così come risulta dai bilanci consuntivi degli esercizi considerati, disaggregato nelle sue componenti: stipendi ed altri assegni fissi al personale sanitario, professionale, tecnico e amministrativo; compenso per lavoro straordinario, oneri previdenziali ed assistenziali; indennità e rimborso spese eccetera.

La tabella evidenzia, in particolare, oltre la rilevante spesa complessiva, quella della percentuale di incremento della stessa nell'ultimo esercizio rispetto all'esercizio precedente pari a + 20,78%.

COSTO DEL PERSONALE

(in milioni di lire)

A) STIPENDI ED ALTRI ASSEGNI FISSI	1996	1997
STIPENDI ED ALTRI ASSEGNI FISSI AL PERSONALE DEL RUOLO SANITARIO	36.778	47.196
COMPETENZE ACCESSORIE AL PERSONALE SANITARIO	3.109	2.988
STIPENDI ED ALTRI ASSEGNI FISSI AL PERSONALE DEL RUOLO PROFESSIONALE	73	150
STIPENDI ED ALTRI ASSEGNI FISSI AL PERSONALE DEL RUOLO TECNICO	7.575	8.096
COMPETENZE ACCESSORIE AL PERSONALE DEL RUOLO TECNICO	1.159	911
STIPENDI ED ALTRI ASSEGNI FISSI AL PERSONALE DEL RUOLO AMMINISTRATIVO	4.239	4.279
COMPETENZE ACCESSORIE AL PERSONALE AMMINISTRATIVO	157	119
INDENNITA' E RIMBORSO SPESE TRASPORTO E MISSIONI	105	100
ONERI PREVIDENZIALI ED ASSISTENZIALI	18.867	23.766
PREMIO PRODUTTIVO (1)	2.392	2.392
TOTALE A (costo globale)	74.454	89.997
B) BENEFICI SOCIALI E ASSISTENZIALI		
ONERI PER IL PERSONALE IN QUIESCENZA	351	415
INDENNITA' DI FINE SERVIZIO ED EQUI INDENNIZZI	226	217
TOTALE B	577	632
TOTALE GENERALE (A+B)	75.031	90.629

1) Dato desunto dalla cat. VI delle spese (poste correttive e compensative) che l'Ente ricomprende tra gli oneri del personale (categ. II).

F2) - Costo medio individuale.

Il prospetto seguente espone il costo medio individuale che, analogamente a quello globale, si presenta in costante lievitazione nel periodo considerato.

	Costo globale personale	Unità Personale	Costo medio individuale(1)	Variazione % (2)
1996	74.454	1.162	64,07	
1997	89.997	1.096	82,11	28,15

1) Costo medio individuale: rapporto fra il costo globale ed il numero delle unità in servizio

2) Variazioni rispetto all'esercizio precedente

G) - MEZZI DI FINANZIAMENTO E SITUAZIONE GENERALE DEGLI IFO NEGLI ESERCIZI 1996 E 1997.

Lo statuto degli Istituti Fisioterapici Ospitalieri, all'art.18, stabilisce che al finanziamento dell'Ente, in conformità alle vigenti disposizioni di legge, provvedono:

a) la Regione Lazio per gli oneri afferenti alla attività assistenziale;
b) il Ministero della Sanità per l'attività di ricerca scientifica, in forza del D.P.R. n.617/1980 e del D.Legisl. 269/1993.

Nel prospetto che segue sono indicati i mezzi di finanziamento pervenuti all'Ente nel corso degli esercizi considerati:

MEZZI FINANZIAMENTO I.F.O.

(in milioni di lire)

	1996	1997
MINISTERO SANITA' - RICERCA CORRENTE	16.210	16.210
MINISTERO SANITA' - RICERCA FINALIZZATA	960	---
REGIONE LAZIO	69.720	74.742
CONTRIBUTI DA ENTI DIVERSI E PRIVATI	894	1.563
TOTALE	87.784	92.515

H) - ATTIVITA' I.F.O. NEL PERIODO 1996-1997.

Secondo quanto esposto nelle relazioni prodotte dall'Ente, l'attività di ricerca corrente è stata molto ampia, sia nel settore dell'"Oncologia Sperimentale" che in quello dell'"Oncologia clinica" ed ha costituito la base per l'impostazione di progetti orientati ad obiettivi specifici.

Nei prospetti che seguono è sintetizzata l'attività che l'Istituto Regina Elena e l'Istituto S. Gallicano hanno svolto nel periodo considerato dalla presente relazione.

ATTIVITA' ISTITUTO "REGINA ELENA"

PRESTAZIONI SERVIZI	1996	1997
POSTI LETTO DISPONIBILI	259	254
RICOVERI	8.656	9.496
TOTALE GG. DEGENZA	77.239	75.278
DEGENZA MEDIA	9	7,93
TASSO OCCUPAZIONE POSTI LETTO	79,8%	78,97%
TERAPIE RADIANTI (visite e trattamenti)	40.849	*54.159
RADIODIAGNOSTICA	52.811	57.006
INDAGINI STRUMENTALI	36.527	34.774
ANALISI EMATO CHIMICO CLINICHE	440.989	440.527
ESAMI CITOLOGICI	24.218	21.938
ESAMI ISTOLOGICI	47.679	45.410
VISITE AMBULATORIALI E DI CONTROLLO	68.989	71.391
VISITE CARDIOLOGICHE	18.492	20.351
VISITE ENDOCRINOLOGICHE	4.914	5.373
ATTIVITA DI PREVENZIONE:		
A) VISITE	11.581	13.381
B) ALTRE PRESTAZIONI	9.648	10.239
DAY HOSPITAL	16.618	**19.887
DAY SURGERY	(diarie)	(diarie)
TRATTAMENTI	7.553	8.307
CHEMIOTERAPICI	(visite	(visite)

* nel totale sono ricomprese le prestazioni di gammagrafia (n. 9.070) iniziate nel 1997.

** nel 1997 sono comprese le diarie del nuovo Servizio Day Surgery

ATTIVITA' ISTITUTO "SAN GALLICANO"

	1996	1997
- RICOVERI	1.001	1.099
- DEGENZA MEDIA	12	10
- TASSO DI OCCUPAZIONE	79,56	77,05
- PRESTAZIONI EFFETTUATE NEI REPARTI DI:		
- DERMATOLOGIA	50.364	59.141
- VENEREOLOGIA	16.711	11.891
- ALLERGOLOGIA	10.539	10.014
- ANGIOLOGIA	3.827	4.634
- ANESTESIOLOGIA	3.814	7.364
- CHIRURGIA PLASTICA	13.869	12.921
- LAB. ANALISI CLINICHE	197.874	196.994
- LABOR. ISTOP. CUTANEA	7.020	9.686
- LAB. FISIOPATOL. CUT.	2.673	4.471
- LABORAT.MICROBIOLOGIA	25.390	17.228
- LABORAT. BIOCHIMICA	8.081	6.142
- RAGIOLOGIA E TER. FIS.	10.661	12.600

PARTE SECONDA

CONTROLLO SULLA GESTIONE FINANZIARIA

PREMESSA

BILANCI PREVENTIVI E CONSUNTIVI

Nel prospetto che segue sono indicate le date nelle quali il Consiglio di Amministrazione ha deliberato i bilanci preventivi e consuntivi, nonché le date in cui il Ministero della Sanità si è pronunciato.

APPROVAZIONE DOCUMENTI CONTABILI ESERCIZI 1996 - 1997

1996	DELIBERAZIONE	COMUNICAZIONE MINISTERO VIGILANTE
PREV.	17/05/1996	Pronuncia Ministero Sanità 11/06/1996
CONS.	25/06/1997	Pronuncia Ministero Sanità 16/07/1997
1997		
PREV.	25/03/1997	Pronuncia Ministero Sanità 12/05/1997
CONS.	01/09/1998	Pronuncia Ministero Sanità 14/10/1998

L'art. 18 dello Statuto degli IFO stabilisce che il conto consuntivo deve essere approvato entro il mese di aprile dell'anno successivo a quello cui si riferisce ed il bilancio preventivo entro il mese di ottobre dell'anno precedente.

Come appare dal prospetto, i termini normativamente previsti, non sono mai stati rispettati nel periodo in esame, per cui si ritiene di dover formulare apposita censura e richiamare l'attenzione dell'Ente sulla assoluta necessità di adempiere agli obblighi normativi ai fini di una oculata attività di programmazione e riscontro.

I - SITUAZIONE FINANZIARIA

Nella tabella che segue è rappresentata la gestione finanziaria dell'Ente, con i dati contabili e gli elementi più significativi dell'esercizio.

SITUAZIONE FINANZIARIA TAB. 1

(in milioni di lire)

ENTRATE	1996			1997		
	S. GALLICANO	REGINA ELENA	TOTALE	S. GALLICANO	REGINA ELENA	TOTALE
- CORRENTI	18.398	75.597	93.995	17.795	80.703	98.498
- MOVIMENTI CAPITALI	147	6.444	6.591	-	9.503	9.503
- PARTITE DI GIRO (1)	-	-	24.457	-	-	26.404
TOTALE ENTRATE			125.043			134.405
- DISAVANZO FINANZ. DI COMPETENZA			24.284			37.775
TOTALE A PAREGGIO			149.327			172.180
SPESE						
- CORRENTI	19.759	98.696	118.455	24.206	112.070	136.276
- MOVIMENTI CAPITALI	56	6.359	6.415	83	9.417	9.500
- PARTITE DI GIRO (1)	-	-	24.457	-	-	26.404
TOTALE SPESE			149.327			172.180

1) I dati delle partite di giro sono riportati in bilancio cumulativamente per i due Istituti.

Dalla tabella appena indicata, si rilevano disavanzi finanziari in tutti gli esercizi pari, rispettivamente, a 24.284 milioni nel 1996 e 37.775 milioni nel 1997. Il risultato negativo dell'esercizio 1996 è la risultanza del saldo negativo di parte corrente (-24.460). Nello stesso esercizio, le spese correnti per 118.455 milioni, sono costituite principalmente da oneri per il personale di 72.638 milioni pari al 61,32% delle spese correnti); da acquisto di beni e servizi (40.774 milioni pari al 34,42%); ed, in misura minore, dalle perdite registrati dall'Azienda farmaceutica pari a 14 milioni. Anche l'esercizio 1997, presenta un disavanzo finanziario prevalentemente imputabile alle gestioni di parte corrente, determinato dalle eccedenze della spesa (136.276 milioni) sulle corrispettive entrate (98.498). La spesa di parte corrente per oneri per il personale ammonta a 88.237 milioni (64,74%) e quella per l'acquisto di beni e servizi a 40.956 milioni (30,05%); la parte residua è costituita da interessi passivi per 4.000 milioni, poste correttive e compensative delle entrate per 2.393 milioni, nonchè della perdita registrata dall'Azienda Farmaceutica pari a 11 milioni. Nel corso dell'esame della situazione finanziaria sono state evidenziate le perdite della gestione dell'Azienda Farmaceutica, perdite che sono state coperte con i fondi destinati all'attività di assistenza sanitaria e della ricerca biomedica. Tale irregolarità deve essere censurata in quanto l'attività della farmacia è estranea ai fini istituzionali dell'Ente.

Gli enormi disavanzi registrati negli esercizi presi in considerazione dalla presente relazione, pongono in evidenza, una scarsa capacità dell'Ente nell'attuazione di una rigorosa politica di programmazione delle spese e, comunque, nella ricerca di un necessario equilibrio finanziario, condizione essenziale, non solo per una seria gestione, ma anche di una corretta amministrazione finanziaria.

Pertanto, si invita l'Ente a procedere ad una rigorosa programmazione nella politica delle spese che deve, comunque, conformarsi all'ovvio criterio di rapportare le uscite alle effettive risorse disponibili per ciascun esercizio.

L) - ENTRATE CORRENTI

Nel prospetto che segue, sono riportati i dati relativi alle diverse fonti di entrata corrente dell'Ente:

ENTRATE CORRENTI TAB. 2

(in milioni di lire)

	1996			1997		
	S. GALLICANO	REGINA ELENA	TOTALE	S. GALLICANO	REGINA ELENA	TOTALE
TRASFERIMENTI DA PARTE DELLO STATO	4.637	12.533	17.170	4.307	11.903	16.210
TRASFERIMENTI DA PARTE DELLA REGIONE	11.217	58.503	69.720	11.115	63.627	74.742
TRASFERIMENTI DA PARTE DI ALTRI ENTI	–	894	894	–	1.563	1.563
PROVENTI PER SERVIZI RESI	1.959	2.878	4.837	2.307	3.372	5.679
REDDITI E PROVENTI PATRIMONIALI	1	12	13	1	15	16
CONCORSI, RIMBORSI E RECUPERI	35	53	88	31	54	85
ENTRATE DIVERSE	549	724	1.273	27	169	196
POSTE CORRETTIVE E COMPENSATIVE DELLE SPESE	–	–	–	7	–	7
TOTALE ENTRATE CORRENTI	18.398	75.597	93.995	17.795	80.703	98.498

Come per il passato, anche per gli esercizi 1996 e 1997, i contributi pubblici continuano e costituire la quasi esclusiva fonte di finanziamento, mentre sono utilizzate, in maniera limitata, le altre forme di provvista che dovrebbero, di converso, essere incentivate, in considerazione della restrittiva tendenza verso cui la finanza pubblica appare orientata. Ed a tale inevitabile scelta non può opporsi, quale circostanza ostativa, la natura pubblica dell'Ente, in quanto la stessa, evidentemente, vieta che l'Ente, possa perseguire finalità di lucro, o che possa utilizzare i risultati della propria attività istituzionale per ottenere dei ritorni economici da destinare a rifinanziare le proprie ricerche e sperimentazioni. Pertanto, occorrerebbe ricercare e autorizzare, normativamente, adeguati strumenti di autofinanziamento in grado di ridurre progressivamente la totale dipendenza dell'Istituto dalle contribuzioni statali e regionali.

Come è dato rilevare le componenti principali delle entrate correnti sono costituite dai trasferimenti statali e regionali, per cui si ritiene utile impiegare tali dati per ricavarne i seguenti indici.

A) INDICE DI DIPENDENZA FINANZIARIA

$$\frac{\text{ENTRATE DA TRASFERIMENTI CORRENTI}}{\text{ENTRATE CORRENTI}}$$

TAB. 3

1996	INDICE	1997	INDICE
87.784 / 93.995	0,93	92.515 / 98.498	0,93

M) - USCITE CORRENTI

Le spese correnti, dei due esercizi presi in esame dalla presente relazione, sono evidenziate nella seguente tabella:

SPESE CORRENTI

TAB. 4

SPESE CORRENTI	19 96						1 9 97					
	SAN GALLICANO	%	REGINA ELENA	%	TOTALE	%	SAN GALLICANO	%	REGINA ELENA	%	TOTALE	%
-- ORGANI ISTITUZIONALI	14	0,14	74	0,075	88	0,075	27	0,11	136	0,12	163	0,11
- ONERI DI PERSONALE	12.880	65,19	59.758	60,55	72.638	61,32	16.231	67,05	72.006	64,25	88.237	64,74
- ACQUISTO DI BENI E SERVIZI	5.906	29,89	34.868	35,33	40.774	34,42	6.138	25,35	34.818	31,07	40.956	30,05
- TRASFERIMENTI CORRENTI	-	-	7	-	7	-	-	-	10	-	10	-
- INTERESSI PASSIVI	164	0,83	1.969	1,99	2.133	1,80	925	3,82	3.087	2,75	4.012	2,95
- POSTE CORRETTIVE E COMPENSATIVE DELLE ENTRATE	723	3,66	1.676	1,69	2.399	2,03	806	3,32	1.587	1,42	2.393	1,76
- ONERI TRIBUTARI	19	0,09	98	0,15	117	0,09	33	0,13	172	0,16	205	0,16
- SOMME NON ATTRIBUIBILI	53	0,27	246	0,35	299	0,25	46	0,19	254	0,23	300	0,23
TOTALE SPESE CORRENTI	19.759	100	98.696	100	118.455	100	24.206	100	112.070	100	136.276	100

SPESE CORRENTI

TAB. 5
(in milioni di lire)

	1996						1997					
	SAN GALLICANO	%	REGINA ELENA	%	TOTALE	%	SAN GALLICANO	%	REGINA ELENA	%	TOTALE	%
PERSONALE	12.894	65,26	59.832	60,62	72.726	61,40	16.258	67,16	72.142	64,37	88.400	64,86
FUNZIONAMENTO	6.865	34,74	38.864	39,38	45.729	38,60	7.948	32,84	39.928	35,63	47.876	35,14
TOTALE	19.759	100	98.696	100	118.445	100	24.206	100	112.070	100	136.276	100

INDICE DI VELOCITA' DI GESTIONE DEL TOTALE DELLE SPESE CORRENTI

TAB. 6

PAGAMENTI SPESE CORRENTI DI COMPETENZA
IMPEGNI SPESE CORRENTI DI COMPETENZA

1996	%	1997	%
94.431 118.455	0,80	96.494 136.276	0,70

INDICE DI RISCOSSIONE DELLE ENTRATE PROPRIE

RISCOSSIONE ENTRATE PROPRIE E ASSIMILIBALI
ACCERTAMENTI ENTRATE PROPRIE E ASSIMILABILI

1996	%	1997	%
5.582 6.211	0,90	5.039 5.983	0,84

I dati riportati nei prospetti dimostrano che le spese per il "personale in attività di servizio", per l'acquisto di beni e servizi e per interessi passivi, costituiscono la parte preponderante delle spese correnti. Per i primi si rileva che l'incidenza dei predetti oneri sul totale delle spese correnti, raggiunge il 61,32% nell'esercizio 1996 ed il 64,74% nel 1997, mentre il consistente aumento dai 72.638 milioni del 1996 agli 88.237 milioni del 1997 (+15.599 milioni pari al 21,47%) è dovuto all'applicazione dei nuovi contratti di lavoro.

Per quanto riguarda le altre spese, in particolare "acquisto di beni e servizi", si nota che è passata dai 40.774 milioni del 1996 ai 40.956 milioni del 1997 con un lieve aumento dell'0,46% pari, peraltro, al 30% delle spese complessive per il 1997, contro il 35,30% relativo all'anno 1996[7]. Mentre un forte aumento ha registrato la voce "interessi passivi" passata dai 2.133 del 1996 a milioni 4.012 del 1997 (+88,20%). Al riguardo si reputa necessario ancora una volta, richiamare l'attenzione del Ministro della sanità e della Regione Lazio sull circostanza che il sistematico ritardo nell'erogazione dei finanziamenti all'Ente, da un lato genera consistenti oneri finanziari per interessi passivi sullo scoperto di tesoreria - autorizzato nella stessa misura delle quote riconosciute ai finanziamenti al quale l'Ente non può sottrarsi per il pagamento degli stipendi mensili, nonchè delle forniture - dall'altro tende a far consolidare un disavanzo che non può essere arginato se non con grave pregiudizio per l'attività istituzionale decurtando le risorse destinabili alla ricerca scientifica.

Sotto il profilo della funzionalità gestoria e della relativa capacità di spesa dell'Ente, si registrano segnali di peggioramento, come è confermato dai seguenti indici di risultato dell'anno 1997 posti a raffronto con quelli del 1996.

N) - PARTITE DI GIRO

Le partite di giro presentano un movimento finanziario in entrata e in uscita relativo, principalmente, a ritenute erariali, previdenziali e assistenziali:

[7] Al riguardo va ribadita l'esigenza di contenere gli oneri di funzionamento nell'ambito delle più strette necessità e con la più rigorosa aderenza ai principi di efficienza ed economciità.

PARTITE DI GIRO E CONTABILITA' SPECIALI

TAB. 7

(in milioni di lire)

	1996	1997
- RITENUTE ERARIALI	11.571	15.449
- RITENUTE PREVIDENZIALI E ASSISTENZIALI	7.068	8.298
- RITENUTE AL PERSONALE PER CANONI LOCAZIONI E PREMI ASSICURAZIONI	629	621
- RITENUTE AL PERSONALE PER CESSIONI QUINTO DELLO STIPENDIO	674	639
- RITENUTE AL PERSONALE PER QUOTE SINDACALE	147	178
- DEPOSITI CAUZIONALI	—	5
- ANTICIPAZIONI DI FONDI PER IL SERVIZIO ECONOMATO	20	30
- RISCOSSIONI I.V.A.	85	—
- ALTRE ENTRATE PER PARTITE DI GIRO COMPRESE PER RECUPERO DI ANTICIPI CONTRATTUALI	3.515	1.091
- CONTABILITA' SPECIALI	756	95
TOTALE	24.457	26.404

O) - CONTO DEI RESIDUI

La gestione dei residui attivi e passivi alla chiusura degli esercizi finanziari è riscontrabile nel seguente prospetto:

TAB. 8

CONTO DEI RESIDUI

(in milioni di lire)

	1996	1997
RESIDUI ATTIVI		
- CORRENTI	32.130	69.519
- MOVIMENTI CAPITALI	43.960	37.314
- PARTITE DI GIRO	326	604
TOTALE RESIDUI ATTIVI	76.416	107.437
RESIDUI PASSIVI		
- CORRENTI	32.795	54.732
- MOVIMENTI CAPITALI	50.390	43.049
- PARTITE DI GIRO	6.471	4.882
TOTALE RESIDUI PASSIVI	89.656	102.663

I dati appena esposti pongono in evidenza una notevole massa consistente sia di residui attivi che passivi. Al riguardo, si ritiene di sottolineare che i residui attivi, in continua lievitazione (dai milioni 76.146 del 1996 ai milioni 107.437 del 1997 + 40,59%) sono costituiti principalmente da crediti nei confronti dello Stato (20.495 milioni), della Regione (46.125 milioni); dalla categoria proventi per servizi resi (2.528 milioni), da trasferimenti in conto capitale da parte dello Stato (35.606 milioni) della Regione (200 milioni) etc.

Anche i residui passivi, sono costituiti principalmente dagli oneri per il personale in attività di servizio (4.376 milioni); acquisto di beni e servizi (48.688 milioni); spese in conto capitale (21.584 milioni) etc.; essi presentano importi consistenti, tali da raggiungere la ragguardevole cifra di milioni 102.663 nel 1997, con un aumento percentuale del 14,50% rispetto al preceden-

te esercizio. Tale risultato evidenzia l'accumulo di una massa notevole di residui che, certamente, non può non influenzare una corretta gestione finanziaria. Si ritiene, pertanto, di dover richiamare l'attenzione dei responsabili organi dell'Ente sulla esigenza di procedere ad un attento esame del fenomeno, al fine di ricondurre, a livelli accettabili l'entità degli stessi, riaccertando ed eliminando quelli che non hanno più titolo ad essere mantenuti nelle scritture.

Per un più approfondito esame del fenomeno di accumulo, sono stati elaborati i prospetti che seguono nei quali vengono rappresentate le incidenze, rispettivamente dei residui attivi e passivi sul totale degli accertamenti e degli impegni, nonchè gli smaltimenti annuali effettuati.

TAB. 9

INCIDENZA RESIDUI ATTIVI

$$\frac{\text{TOTALE RESIDUI ATTIVI DELL'ESERCIZIO DI COMPETENZA X 100}}{\text{TOTALI ACCERTAMENTI DELL'ESERCIZIO DI COMPETENZA}}$$

1996	%	1997	%
$\frac{76.416 \times 100}{125.043}$	61,11	$\frac{107.437}{134.405}$	79,93

INCIDENZA RESIDUI PASSIVI

$$\frac{\text{TOTALE RESIDUI PASSIVI DI COMPETENZA X 100}}{\text{TOTALI IMPEGNI DI COMPETENZA}}$$

1996	%	1997	%
$\frac{89.656 \times 100}{149.327}$	60,04	$\frac{102.663}{172.180}$	59,62

TAB. 10

SMALTIMENTO RESIDUI ATTIVI

$$\frac{\text{RESIDUI RISCOSSI + MINORI ACCERTAMENTI X 100}}{\text{RESIDUI ALL'1.1 + MAGGIOR ACCERTAMENTI}}$$

1996	%	1997	%
29.027 + -- 76.493 + 4.406	35,88	37.283 + -- 76.416 + 35.094	33,43

SMALTIMENTO RESIDUI PASSIVI

$$\frac{\text{RESIDUI PAGATI + MAGGIORI ACCERTAMENTI}}{\text{RESIDUI ALL'1.1 + MAGGIORI ACCERTAMENTI}}$$

1996	%	1997	%
27.761 + 2.530 83.649 + --	36,21	36.299 + 4.098 89.656 + --	59,62

P) - SITUAZIONE AMMINISTRATIVA

Le risultanze della situazione amministrativa dei due esercizi considerati nella presente relazione, sono riassunte nella seguente tabella:

SITUAZIONE AMMINISTRATIVA

TAB. 11
(in milioni) di lire)

	1995	1996	1997
FONDO CASSA INIZIO ESERCIZIO	-3.186	-10.505	-21.769
RISCOSSIONI IN CONTO COMPETENZA	103.964	100.499	101.195
RISCOSSIONI IN CONTO RESIDUI	27.726	29.027	37.283
PAGAMENTI IN C/COMPETENZA	-113.605	-113.029	-118.776
PAGAMENTI IN C/RESIDUI	-25.405	-27.761	-36.299
AVANZO (+) O DISAVANZO (-) DI CASSA FINE ESERCIZIO	-10.505	-21.769	-38.366
RESIDUI ATTIVI:			
DELL'ESERCIZIO	64.111	24.543	33.210
ESERCIZI PRECEDENTI	12.382	51.872	74.227
RESIDUI PASSIVI:			
DELL'ESERCIZIO	-66.449	-36.298	-53.404
ESERCIZI PRECEDENTI	-17.200	-53.358	-49.259
AVANZO (+) O DISAVANZO (-) DI AMMINISTRAZIONE	-17.662	-35.010	-33.592

L'analisi degli elementi che compongono la situazione amministrativa, consente di rilevare disavanzi, in lievitazione, nei due esercizi, con una punta massima nell'esercizio 1996, pari a 35.010 milioni e con un incremento rispetto al precedente esercizio del 98,22%. Tale risultato è stato influenzato, sia dalla consistenza negativa di cassa che dalla enorme mole dei residui passivi risultanti a fine esercizio.

Si può rilevare, infatti, la prevalenza dei pagamenti sulle riscossioni e la dinamica recessiva dei dati di cassa. Nell'esercizio 1997, diversamente dal precedente, il disavanzo è stato determinato, oltre che dal disavanzo di cassa registrato ad inizio ed a fine esercizio, anche dalla prevalenza dei residui passivi dell'anno in corso rispetto a quelli dell'esercizio precedente. La descritta situazione di cassa, che comporta il crescente ricorso al credito bancario, determinato dalla lentezza nel realizzo delle entrate di bilancio, denota l'esigenza di una politica dell'Ente diretta al contenimento dei disavanzi, con una riduzione dell'esposizione destinata a coprire le obbligazioni contratte.

Q) - SITUAZIONE PATRIMONIALE

Le risultanze dello stato patrimoniale, così come sono state esposte dall'Ente, sono riportati nel prospetto che segue:

SITUAZIONE PATRIMONIALE TAB. 12

(in milioni di lire)

	1995	1996	1997
ATTIVO			
AMMINISTRAZIONE CENTRALE	374	728	773
BENI ISTITUTO SAN GALLICANO	2.944	2.955	3.160
BENI FARMACIA SAN GALLICANO	26	23	--
BENI ISTITUTO REGINA ELENA	14.349	14.668	14.168
RIMANENZA DI CASSA	--	--	--
RESIDUI ATTIVI	76.493	76.416	107.437
TOTALE ATTIVO	94.186	94.790	125.538
PASSIVO			
DEFICIT DI CASSA	10.506	21.769	38.366
RESIDUI PASSIVI	83.649	89.656	102.663
TOTALE PASSIVO	94.155	111.425	141.029
PATRIMONIO NETTO ALL'INIZIO DELL'ESERCIZIO	9.037	+31	-16.635
AVANZO (+) DISAVANZO (-) ECONOMICO	-9.006	+16.666	+1.144
A FINE ESERCIZIO	+31	-16.635	-15.491
TOTALE A PAREGGIO	94.186	111.425	141.029

Si rileva una passività netta complessiva di 16.635 milioni nell'esercizio 1996 e 15.491 milioni nel 1997. Tale situazione è stata determinata sia dalla dilatazione dei residui passivi che del notevole incremento del disavanzo di cassa.

Tra le voci che compongono l'attivo, la posta più consistente è costituita dai residui attivi che rappresentano l'85,58% del totale delle attività; seguono i beni dell'Istituto S. Gallicano e Regina Elena, che incidono per il 2,50% e 11,30%.

Per le passività gli importi più consistenti sono costituiti dai residui passivi, che nel biennio considerato, sono passati dagli 89.656 milioni dell'esercizio 1996 ai 102.663 milioni dell'esercizio 1997 con un incremento del 14,50%, nonchè dai notevoli disavanzi di cassa, 21.769 milioni nel 1996 e 38.366 milioni nel 1997 con una variazione percentuale in aumento del 76,2%.

Si fa presente per ultimo che con decreto del Ministero del tesoro del Bilancio e della Programmazione Economica del 3 settembre 1997 - Approvazione dello schema di bilancio degli istituti di ricovero e cura a carattere scientifico - è stato stabilito che i bilanci pluriennali ed annuali ed i conti consuntivi annuali degli istituti di ricovero e cura a carattere scientifico di diritto pubblico, debbono essere di tipo economico ed uniformati ai principi del codice civile.

La nuova disciplina contabile decorre dal 1 gennaio 1998 e viene mantenuta, in via provvisoria e per il solo esercizio 1998, la contabilità finanziaria.

R) - CONTO ECONOMICO

I risultati di gestione, che corrispondono alle variazioni del patrimonio netto, sono riassunti, per ciascuno degli esercizi in esame, nel seguente prospetto:

CONTO ECONOMICO TAB. 13

(in milioni di lire)

	1995		1996		1997	
ENTRATE CORRENTI	PARZIALE	TOTALE	PARZIALE	TOTALE	PARZIALE	TOTALE
RISCOSSIONI	80.479		76.174		74.886	
RESIDUI ATTIVI	21.988	102.467	17.821	93.995	23.612	98.498
SPESE CORRENTI						
PAGAMENTI	93.645		94.431		96.494	
RESIDUI PASSIVI	20.812	114.457	24.024	118.455	39.782	136.276
DISAVANZO DI PURA COMPETENZA		-11.990		-24.460		-37.778
MINORI RESIDUI ATTIVI		-		-	-	-
MAGGIORI RESIDUI ATTIVI		1.982		4.406		35.094
MINORI RESIDUI PASSIVI		1.265		2.530		4.098
MINORI SPESE INVESTIMENTO		12		176		3
RISULTATO DI GESTIONE		-8.731		-17.348		+1.417
MINORE O MAGGIORE VALORE MOBILIO ED ATTREZZATURE	-576		+419		-623	
MAGGIORE O MINORE VALORE RIVISTE E PUBBLICAZIONI SCIENTIFICHE	378		+264		+389	
MAGGIORE O MINORE VALORE BIANCHERIA, TESSUTI, MATERIALE DI MEDICAZIONE	-57		-4		-2	
MAGGIORE O MINORE VALORE VASELLAME, STOVIGLIE, VARIE	1		-6		-6	
MAGGIORE O MINORE VALORE TITOLI	-		-		-	
MAGGIORE O MINORE VALORE AUTOMEZZI	-7		+11		-8	
MINORE O MAGGIORE VALORE RIMANENZE MAGAZZINO (FARM. S. GALLICANO)	-14	-275	-2	+682	-23	-273
AVANZO (+) O DISAVANZO (-) ECONOMICO		-9.006		-16.666		+1.144

Va osservato che, negli esercizi 1995 e 1996, si riscontrano disavanzi economici di un certo rilievo (-9.006 milioni nel 1995 e - 16.666 milioni nel 1996); viceversa l'esercizio 1997 si è chiuso con un avanzo economico di 1.144 milioni. Tali disavanzi sono stati determinati, prevalentemente, dalla eccedenza delle spese sulle correlative entrate, mentre l'avanzo economico è da ricondurre al riaccertamento di residui attivi (+ 35.094 milioni). Sulle componenti della prima parte del conto, si può far rinvio, alle considerazioni svolte per il conto finanziario, salvo l'impropria qualificazione delle voci per i dati di cassa e residui, attesa la corrispondenza con i relativi dati di competenza.

Nella seconda parte, l'importo di 35.094 milioni - maggior riaccertamenti di residui attivi - è costituito da 35.009 milioni a copertura di disavanzi finanziari 1995 e 1996, giusta indicazione della Regione Lazio di cui alla circolare 56 del 21.11.1997, nonchè dal riaccertamento delle maggiori entrate per sperimentazione farmaci e fatturato degenti stranieri per 85 milioni. I risultati economici concordano pienamente con il patrimonio netto.

Conclusioni

Sulla base delle considerazioni svolte nel presente referto, in conseguenza del controllo eseguito sui fatti amministrativi e sulla gestione dell'Ente per gli esercizi 1996 e 1997, la Corte formula le seguenti osservazioni conclusive:

1) ribadisce la censura per il notevole ritardo con il quale sono approvati i documenti contabili;
2) richiama l'attenzione dei competenti organi regionali e statali affinchè provvedano tempestivamente alla erogazione dei finanziamenti previsti, si da evitare che l'Ente sia costretto a ricorrere al credito bancario per rimediare alla carenza di liquidità e non si veda conseguentemente ed in modo ingiustificato, decurtato il contributo annuale per oneri ed interessi;
3) rileva la carente capacità dell'Ente nell'attuazione di una politica di programmazione della spesa e nella ricerca del necessario equilibrio finanziario;
4) invita l'Ente a porre in essere ogni possibile iniziativa idonea a contenere al massimo le dimensioni del fenomeno dei residui; e ciò sia per i residui di nuova formazione che per quelli provenienti da esercizi pregressi.



PAGINA BIANCA

ISTITUTI FISIOTERAPICI OSPITALIERI
(I.F.O.)

BILANCIO CONSUNTIVO DELL'ESERCIZIO FINANZIARIO 1996

PAGINA BIANCA

RELAZIONE
DEL COMMISSARIO STRAORDINARIO

PAGINA BIANCA

ISTITUTI FISIOTERAPICI OSPITALIERI
ROMA

SERVIZIO RAGIONERIA E BILANCIO

Roma 3 Giugno 1996

AL SIG. COMMISSARIO STRAORDINARIO
I.F.O. - SEDE

PROT. N. 243

ALLEGATI N.: 5

OGGETTO: conto consuntivo 1996 - relazione al Conto Finanziario.

Il Conto Consuntivo 1996, tecnicamente collegato al documento previsionale adottato con deliberazione n.261 del 17/05/96, ed ai successivi provvedimenti di variazione ed assestamento n.669/96, espone in termini economico-finanziari, l'attivita' svolta nel decorso esercizio.

Il documento si compone dei seguenti elaborati:
1) conto finanziario analitico e sintetico;
2) conto del patrimonio;
3) conto economico;
4) stato dei capitali.

Sono allegati inoltre, per una piu' compiuta valutazione dei fenomeni gestionali, i seguenti elaborati:
a) conto del Tesoriere;
b) dimostrazione del risultato di esercizio;
c) quadro a confronto delle entrate e delle spese;
d) analisi delle entrate e delle spese afferenti le attivita' istituzionali (clinica e di ricerca) complessive, e per singolo Istituto con l'individuazione delle fonti di finanziamento;
e) elenco analitico dei residui attivi e passivi per esercizio di provenienza;

In via preliminare, si segnala che dal predetto conto sono stati eliminati ovvero riaccertati crediti nonchè eliminati i debiti ritenuti insussistenti e/o perenti.

I depennamenti di crediti ammontano a complessive L. 1.277.630.428 con riferimento ai capp. 1/95, 6/95, 22/94, 47/93, e fondamentalmente riguardano definizione di finanziamenti di programmi di ricerca corrente (L. 259.000.000) e dell'attività di assistenza (L. 1.018.023.000), secondo specifiche comunicazioni notificate dagli organismi erogatori dei finanziamenti.

Sono state invece riaccertate, maggiori entrate in c/residui rispettivamente al cap. 6/94, in connesione con il riconoscimento dei disavanzi1994 e precedenti (L. 5.683.360.381).

Le eliminazioni di residui passivi attengono in parte la perenzione amministrativa, ovvero la mancata ragione di sussistenza del debito sulla scorta delle comunicazioni all'uopo effettuate da parte dei competenti uffici.

Complessivamente le eliminazioni effettuate sui residui passivi ammontano a L. 2.530.276.773 e sono riferite ai capp. 6-7-8-10-11-12-15-16-18-27-28-29-30-31-34-35-37-38-40-42-44-47-50-51-52-62-65-80-102-105-113.

Premesso quanto sopra, sembra opportuno esaminare con maggiore puntualita' e dettaglio gli aspetti piu' significativi del Conto Consuntivo 1995.

Il confronto fra entrate e uscite del conto di competenza, comprensive delle partite di giro bilancianti nella somma di L. 24.457.327.856 evidenzia che le entrate sono state accertate in complessive L. 125.043.048.306 e le spese sono state impegnate in complessive L. 149.327.134.154 con conseguente esposizione di un disavanzo di pura competenza di L.24.284.085.848.

Tale disavanzo comunque, per l'effetto combinato delle sopravvenienze ed insussistenze attive e passive degli anni precedenti (depennamenti, perenzioni), unitamente al disavanzo pregresso (1995 = 17.661.434.145) definisce il disavanzo di Amministrazione in L.35.009.513.267.

Delle entrate complessivamente accertate, sempre escludendo le partite di giro, L. 17.170.000.000, rappresentano i finanziamenti posti a carico del Ministero della Sanita' per la ricerca corrente e finalizzata (cap. 1-2) , L. 69.721.039.000 rappresentano i finanziamenti posti a carico della Regione Lazio per l'attivita' di assistenza , (cap. 6), L.894.300.000 rappresentano contribuzioni da enti e/o privati (cap. 16) L. 4.836.340.912 rappresentano proventi per servizi resi (cap. 21-22-23-24), L. 12.054.160 rappresentano redditi e proventi patrimoniali (cap. 28-30-32) Lire 87.660.000 sono costituite da concorsi e rimborsi vari (cap.35) L.1.273.338.902 rappresentano entrate diverse(cap.44-47) L.138.660 sono poste correttive delle spese (cap.51) L.6.415.000.000 rappresentano finanziamenti regionali e statali in conto capitale (cap. 59) L. 175.848.816 corrispondono a donazioni e lasciti (cap.85)

Rispetto all'accertamento complessivo di tutte le entrate, L. 100.499.535.779 sono state riscosse, mentre L. 24.543.512.527 sono state iscritte tra i residui attivi e sono costituite essenzialmente dai crediti vantati nei confronti della Regione Lazio e del Ministero della Sanita' sia di parte corrente che in conto capitale, nonchè di terzi per servizi resi.

Appare opportuno in questa sede mettere in evidenza, in particolare, il finanziamento posto a carico della Regione Lazio, che e' risultato di gran lunga inferiore a quello richiesto e necessario alle occorrenze dell'Ente.

In effetti il relativo stanziamento previsionale 1996 è stato ridotto in conseguenza della definizione attuata dalla R.L. che ha inteso commisurarlo alla valorizzazione dei DRG comunicati per l'anno 1995. Tale meccanismo peraltro non ha considerato la valorizzazione delle prestazioni ambulatoriali, dei ricoveri in rianimazione, del D.H. e del SOAEP come pure non ha tenuto conto degli oneri derivanti dall'applicazione del contratto di lavoro al personale compreso tra il II° e l'VIII° liv. bis.

Siffatta commisurazione, come e' ovvio, ha determinato congiuntamente ad altri fenomeni negativi, l'insufficiente finanziamento del bilancio con conseguente determinazione del disavanzo di esercizio.

Non poteva peraltro iscriversi nel conto consuntivo in esame un finanziamento difforme da quello sopra indicato.

Le spese complessivamente impegnate sono state pagate in L.113.029.082.156 e sono stati iscritti residui passivi per L.36.298.051.998 che rappresentano essenzialmente la contabilizzazione degli impegni assunti per beni e servizi, debiti per oneri contributivi e di personale, ripiano perdita farmacia S.Gallicano oneri finanziari ed altri trasferimenti correnti, compartecipazione, incentivazione e produttivita', imposte tasse altre somme non attribuibili, e spese di investimento.

I movimenti delle singole voci fanno rilevare, con particolare riguardo alle spese, che gli utilizzi sono stati mantenuti nei limiti degli stanziamenti, eccezion fatta per i Capp.50-57-71-81-85 largamente compensati da economie realizzate in altri capitoli.

Per quanto attiene lo sfondamento dei capp.. 57-71 e 85 questo è da attribuire essenzialmente all'adeguamento delle convenzioni con il personale religioso, agli addebiti per tasse e tributi relativamente a sistemazioni di operazioni doganali ed infine all'incidenza degli oneri per il ricorso al credito.

Anche nelle partite di giro si sono verificati alcuni sconfinamenti (cap.140-143-149) ma con corrispondente bilanciamento nelle voci di entrata allo stesso titolo; tali sconfinamenti peraltro, sono ininfluenti, sia sul risultato che sulla stessa gestione.

Nella gestione dei residui attivi iscritti al 1/1/96 in L. 76.493.510.785 Lire 29.026.855.576 sono state incassate, L.51.872.385.162 permangono quali crediti da realizzare, L.1.277.630.428 sono stati deppennati per accertata insussistenza dei crediti, come pure sono stati riaccertati residui attivi per L. 5.683.360.381, in corrispondenza con il riconoscimento dei disavanzi 1994 e precedenti.

Analogamente nei residui passivi su L. 83.649.365.832, iscritti al 1/1/96 L. 27.761.231.486 sono stati pagati, L.53.357.857.573 permangono quali residui, e L. 2.530.276.773 rappresentano eliminazioni per perenzioni amministrative che unitamente a quelle effettuate nelle entrate, hanno consentito di rettificare il disavanzo di Amministrazione.

Il bilancio di cassa, che per definizione individua la liquidita' dell'Ente, ha realizzato contro una previsione di entrata di L. 195.882.550.000 riscossioni per L.129.526.391.355; contro una previsione di spesa di L.189.214.200.000 ha sostenuto pagamenti per L. 140.790.313.642 conseguendo quindi, unitamente al disavanzo iscritto al 1/1/96, un risultato negativo di L. 21.769.501.385 equivalente allo scoperto di Tesoreria esistente al 31/12/96.

Tale risultato relativamente alla sua composizione e con riferimento alla c.d. gestione stralcio 1994 e precedenti, è così composto:

	1994 e prec.	**1995 e succ**
- Rimanenza di cassa al 1/1/96	- 865.093.235	-9.640.485.863
- Riscossioni dell'esercizio	5.319.870.172	124.206.521.233
- Pagamenti dell'esercizio	-6.942.850.417	-133.847.463.225
Rimanenza di cassa al 31/12/96	-2.488.073.530	- 19.281.427.855

Dalle tabelle che seguono (A B B/1 C D D/1 E E/1 E/2 F G H I L L/1 M N O P Q R S T) possono desumersi sia pure sinteticamente, gli andamenti dei fenomeni econonomico-finanziari rilevati negli ultimi tredici anni e dalla correlazione dei dati, possono altresì desumersi e valutarsi le condizioni operative, l'efficienza delle spese, in qualche modo l'efficacia, la situazione della liquidità di cassa, gli adempimenti con i creditori.

Dalle esposizioni grafiche si evidenzia fondamentalmente un certo incremento generale dell'attività dell'Ente che appare in sintonia con l'incremento della spesa per gli indici di svalutazione monetaria applicati, nonchè per la lievitazione delle spese per il personale sia sotto il profilo delle competenze fisse ed in modesta misura di quelle variabili. Va comunque nella specie precisato che l'incremento più significativo è dovuto all'applicazione di istituti contrattuali la cui consistenza economica è stata in gran parte ammortizzata dai risparmi connessi alla cessazione di unità non più sostituite.

Ne scaturisce da tutto questo che l'Ente, pur mantenendo con graduale incremento i volumi di attività, attraverso una razionalizzazione più adeguata delle risorse, non ha potuto evidenziare in concreto le economie di gestione in mancanza di specifici strumenti atti a ristorare gli oneri obbligatori altrimenti da finanziare.

Detta valutazione tuttavia appare rilevante ai fini dell'attività svolta avuto riguardo ai parametri di riferimento 1983 da correlare con il volume delle spese a vario titolo, sostenute per lo stesso anno.

Preme peraltro sottolineare ancora una volta il consolidamento della metodica di realizzo dei flussi finanziari che impongono il ricorso al credito costante, con tutto ciò che ne deriva come onere aggiuntivo, ricorso che realizza doppio effetto vale a dire utilizzo dello scoperto direttamente acceso dal proprio Tesoriere, e della sommatoria di quelli concessi ai creditori dell'Ente i quali verosimilmente ne tengono conto in sede di presentazione delle offerte e delle susseguenti forniture.

Evidentemente il fenomeno potrebbe subire una inversione di tendenza, con i benefici che se ne possono dedurre, laddove gli enti preposti al finanziamento delle attività istituzionali adottassero ovvero, promuovessero modifiche legislative sulle modalità in parola.

Anche tale ultima considerazione, al di la dell'influenza che il fenomeno determina sul risultato, ha vanificato gli sforzi compiuti nell'ottimizzazione delle acquisizioni di beni e servizi che è stata in concreto annullata dalla crescita degli oneri per il ricorso al credito (lievitazione costante nello scoperto effettivamente utilizzato)

La situazione patrimoniale dell'ente è stata rilevata nel conto economico e nello stato dei capitali ed evidenzia una passività netta complessiva di L.16.635.370.704.

Detta passività peraltro va correlata notoriamente con il risultato di gestione che espone allo stato un disavanzo, ma che ove intervengano disposizioni legislative specifiche (come per il passato) atte ad eliminarlo, potrà consentire un ribaltamento della situazione stessa.

In merito alle componenti patrimoniali, variazioni e valutazioni, va segnalato che i dati sono stati desunti da comunicazioni specifiche, secondo le rispettive competenze in esecuzione dell'Ordine di servizio n.1 in data 8/1/90 e n.5 del 6/3/1989, dell'Economato Provveditorato (prot.258 del 24/2/97 e 2/bp/4059 del 25/2/97), delle Segreterie Amministrative I.S.G., I.R.E. e Pietralata (rispettivamente prot. nn.63 del 5/2/97 e 177 del 30/3/97, 54 del 28/2/97, 8711 del 30/4/97, 1 del 29/4/97, 47 del 17/2/97, 85 del 14/4/97 e 29 del 10/2/97), del Servizio Patrimonio e Contratti (prot. n.32 del 5/2/97), della Banca di Roma (E.C.C. deposito a custodia n.000553/10), del Servizio Tecnico (prot. n.123 del 17/2/97).

Sul contenuto delle singole variazioni e sulle modalità di rilevazione, si rinvia a quanto già dichiarato nei precedenti consuntivi; tenendo conto che non sono stati considerati i valori degli scarti comunicati che hanno già ottenuto l'intero ammortamento secondo i tempi di acquisizione dei beni: si evidenzia soltanto che gli ammortamenti sono stati calcolati secondo i criteri indicati dal D.M. 31.12.1988 gruppo xxi, sui valori complessivi agglomati delle singole categorie merceologiche evidenziate.

Sulla attività dell'Azienda Farmaceutica aperta al pubblico è stata redatta specifica relazione, da cui emerge sotto il profilo finanziario, un disavanzo di Lire 14.156.216 e sotto il profilo patrimoniale e fiscale una perdita netta di Lire 13.681.644; quest'ultima si riferisce a tutti gli elementi patrimoniali che non sono rilevati dal sistema di contabilità finanziaria.

Il risultato negativo, come per il passato, rimane a carico del bilancio dell'Ente.

Si conferma che anche per l'anno 1996 è stata redatta la dichiarazione I.R.P.E.G. limitatamente all'attività commerciale e patrimoniale, gestioni queste che fanno sorgere obbligazioni autonome nei confronti del fisco.

Non sono stati invece compilati i quadri relativi all'attività di assistenza e di ricerca poichè dette attività non sono configurabili, sotto il profilo impositivo, come attività commerciali (carenza reddito) ed il cui finanziamento è interamente o quasi a carico dello Stato (Amm.ne centrale e locale).

Tale impostazione appare comunque in linea con l'art. 88 del T.U. delle imposte sui redditi approvato con D.P.R. 22.12.1986 n. 917 e successive modifiche ed integrazioni.

IL DIRETTORE CAPO SERVIZIO RAGIONERIA
(Rag. Giorgio Ruzzi)

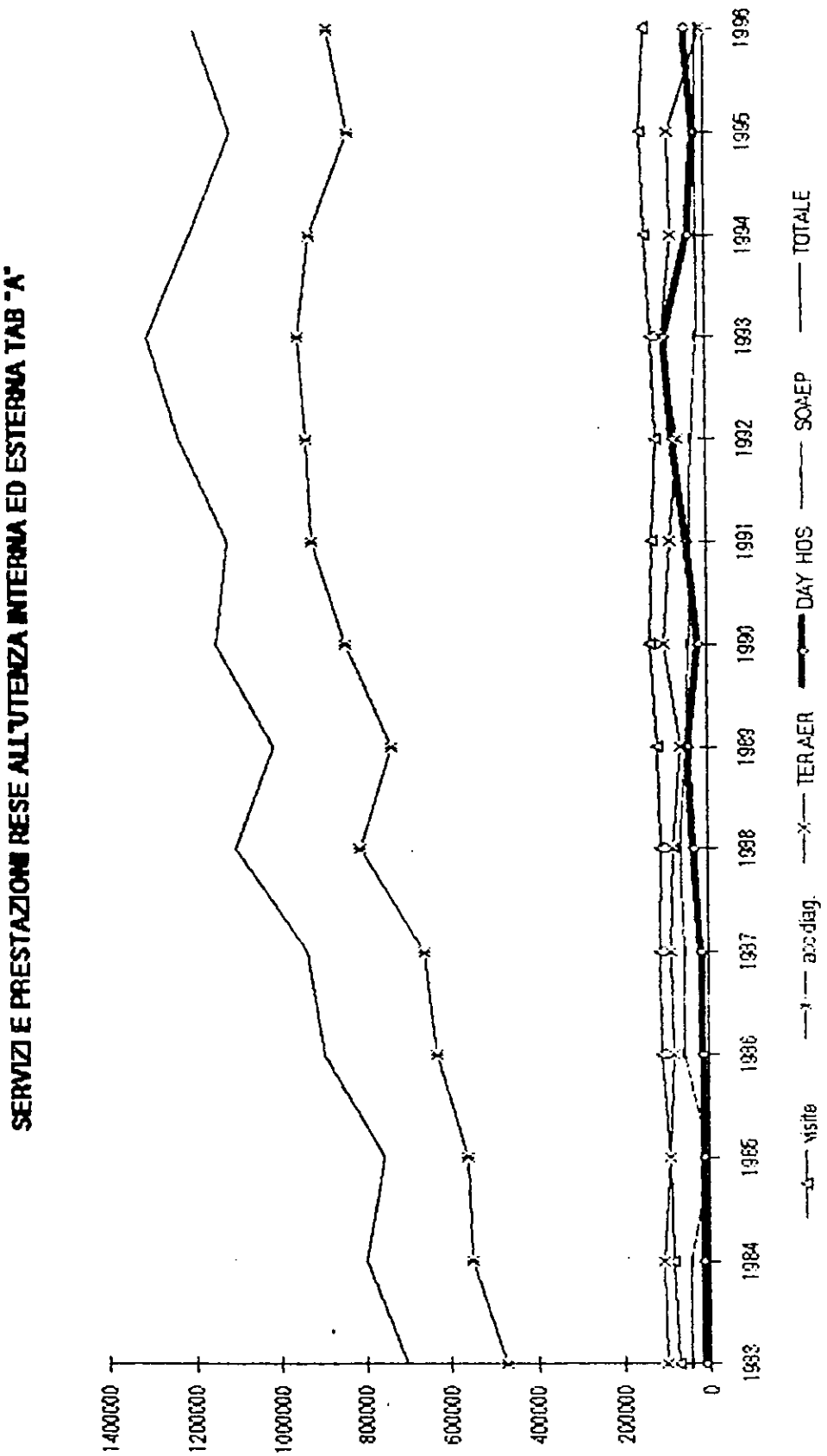
SERVIZI E PRESTAZIONI RESE ALL'UTENZA INTERNA ED ESTERNA TAB "A"
1400000
1200000
1000000
800000
600000
400000
200000
0
1983
1984
1985
1986
1987
1988
1989
1990
1991
1992
1993
1994
1995
1996
visite
TERAER
DAY HOS
SOAEP
TOTALE

TAB "B" ALLEGATA ALLA TAB "A"

	int: ISG	est. ISG	int. IRE	est.IRE	visite	int.ISG	est.ISG	int.IRE	est. IRE	acc.diag.
1983	0	30325	6816	36994	74135	32324	57252	277127	104637	471340
1984	4	39678	6714	39531	85927	36404	69691	321007	121455	548557
1985	312	51612	6510	34357	92691	40644	88642	312934	116749	558969
1986	4025	51564	6522	48282	110393	47808	116497	303630	160930	628865
1987	1118	56363	5991	51988	115460	42205	136228	287070	191144	656647
1988	29	53975	6376	50925	111305	86367	187591	287188	245852	806998
1989	2202	51786	6511	58048	118547	52329	133860	318735	229201	734125
1990	1578	42199	0	91380	135157	81437	126146	394919	237877	840379
1991	1299	50078	7992	67652	127021	49093	177524	392547	199903	919047
1992	2174	52429	7198	56940	118741	106148	225313	388178	210765	930404
1993	2074	57921	7939	60494	128428	115003	188562	303565	646549	950114
1994	1995	64228	9775	64890	140889	125880	193576	407467	193880	920803
1995	2506	70646	10816	64481	148449	125261	169784	315884	217284	828213
1996	0	63126	9841	67624	140591	140288	122766	381928	229348	874330

TAB "B" ALLEGATA ALLA TAB "A"

	int. ISG	est. ISG	int. IR	est. IRE	TER.AER	D.H. ISG	D.H. IRE	DAY HOS	SO. ISG	SO. IRE	SOAEP	TOTALE
1983	10095	72126	5190	13768	101179	0	10878	10878	0	43505	43505	701037
1984	15784	66312	7347	18369	107812	0	12707	12707	0	43719	43719	798722
1985	17397	47041	7063	21428	92929	0	11249	11249	0	0	0	755838
1986	18693	38147	6858	20455	84153	0	14197	14197	0	57110	57110	894718
1987	15049	44872	18310	10511	88742	0	17421	17421	0	56093	56093	934363
1988	9432	34161	25638	13896	83127	0	33563	33563	0	67201	67201	1102194
1989	6344	32073	11456	14715	64588	0	45898	45898	0	50499	50499	1013657
1990	8538	34538	26660	33650	103386	0	20587	20587	0	44927	44927	1144436
1991	8660	28866	11658	36460	85644	7297	37429	44726	0	42139	42139	1118577
1992	10356	34374	8313	14674	67717	8086	67636	75722	0	35105	35105	1227689
1993	5640	40893	16737	45222	102852	5325	89550	94875	0	23266	23266	1299535
1994	6944	30042	10843	32686	80515	4813	35079	39892	0	20043	20043	1202141
1995	2028	25760	20549	38216	86553	7426	16176	23602	0	18374	18374	1105191
1996	3140	41624	9767	55541	11072	10193	34914	45107	0	18331	18331	1188431

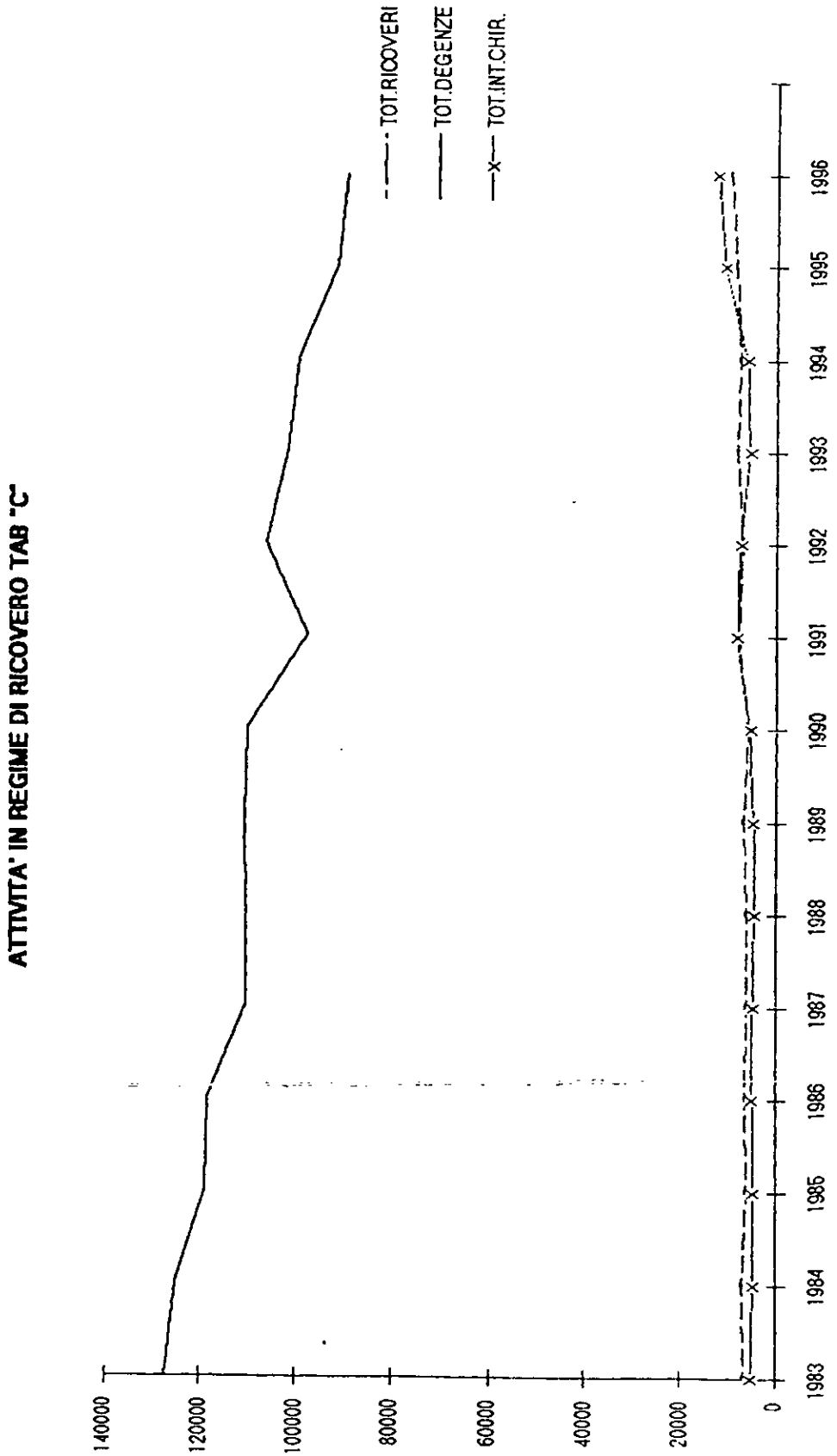
ATTIVITA' IN REGIME DI RICOVERO TAB "C"
TOT.RICOVERI
TOT.DEGENZE
TOT.INT.CHIR.
140000
120000
100000
80000
60000
40000
20000
0
1983
1984
1985
1986
1987
1988
1989
1990
1991
1992
1993
1994
1995
1996

TAB "D" ALLEGATA ALLA TAB "C"

	RICOVERI I.S.	RICOVERI I.R.	TOT.RICOVER	DEG. ISG	DEG. IRE	TOT.DEGENZI	INT.CHIR. ISG	INT.CHIR. IRE	TOT.INT.CHIR
1983	1121	5718	6839	24066	103376	127442	870	4362	5232
1984	1249	5732	6981	25314	100010	125324	908	3836	4744
1985	1233	5115	6348	23081	95881	118962	924	3808	4732
1986	1251	5382	6633	23509	94858	118367	1071	3889	4960
1987	1102	5134	6236	20206	90277	110483	1580	3260	4840
1988	1090	5182	6272	20103	90446	110549	1526	2876	4402
1989	1105	5816	6921	21096	89615	110694	1889	2859	4748
1990	2517	3295	5812	23077	87064	110141	2269	3186	5455
1991	2076	5717	7793	16037	81627	97664	2703	5373	8076
1992	910	6072	6982	17678	88659	106337	2027	5333	7360
1993	1352	6712	8064	20915	80959	101874	2150	3296	5446
1994	1126	6544	7670	17441	82131	99572	2475	3503	5978
1995	1068	7333	8401	12581	78780	91361	4600	6102	10702
1996	1001	8557	9558	12113	77237	89350	4233	8101	12334

TAB "E" ALLEGATO ALLA TAB "E" - "E 2"

	UN.SERV.31/12	ON.DIR. E RIFL.	COMP.ACCESS.
1983	1038	23197311791	992819167
1984	1037	24479704877	2233897354
1985	1056	26464600000	2444499317
1986	1030	27437600000	2435100000
1987	1086	35514604988	2237695012
1988	1059	38017490065	4704531227
1989	1054	38088456485	4390393608
1990	1159	49344680000	5228216045
1991	1090	56434100000	5832559457
1992	1155	59104841540	4501352363
1993	1170	61657683568	4826202892
1994	1172	64023333510	5178350000
1995	1168	66741600000	5293306504
1996	1125	68417199315	4221165476

TAB "E" UNITA' IN SERVIZIO AL 31/12/96

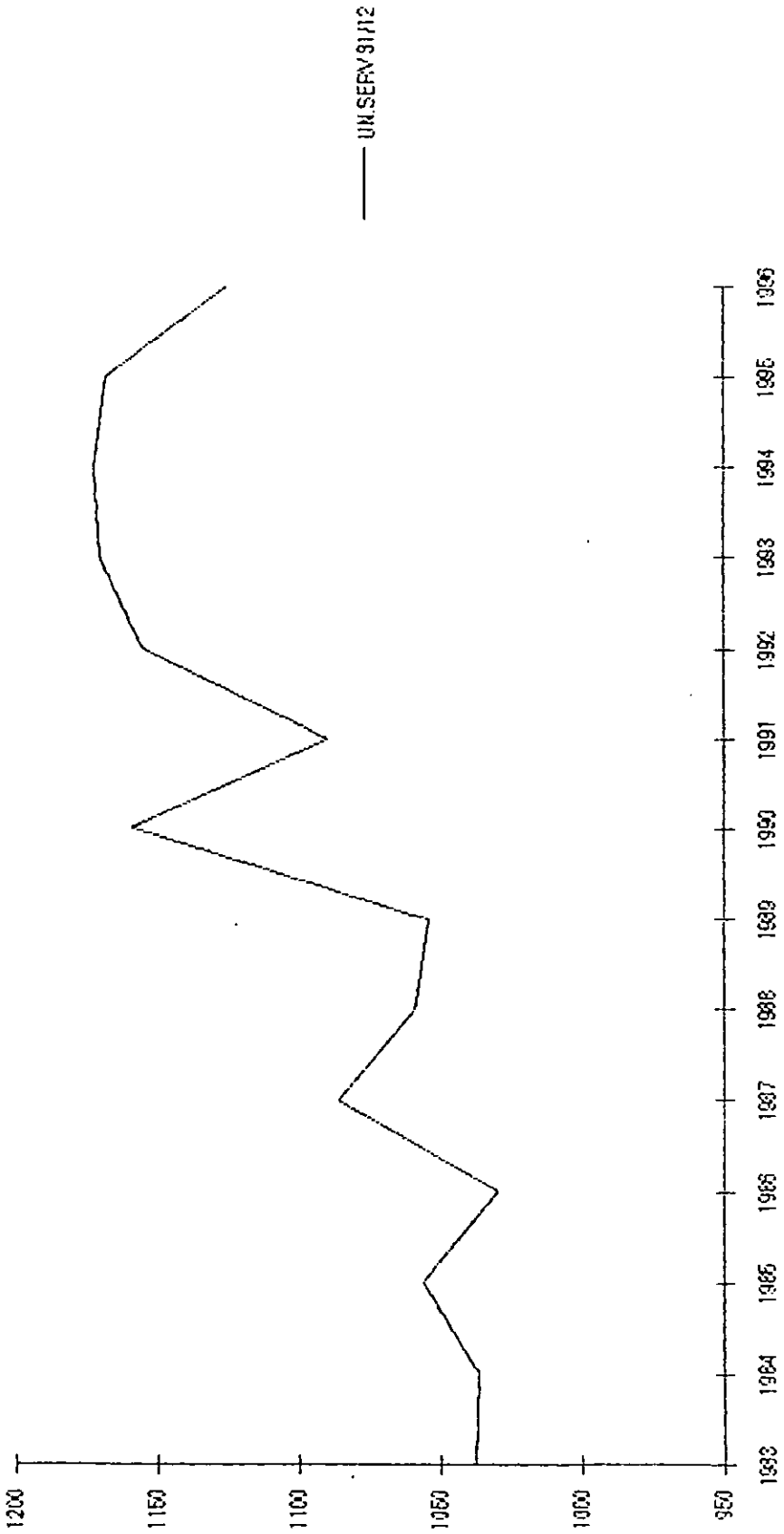

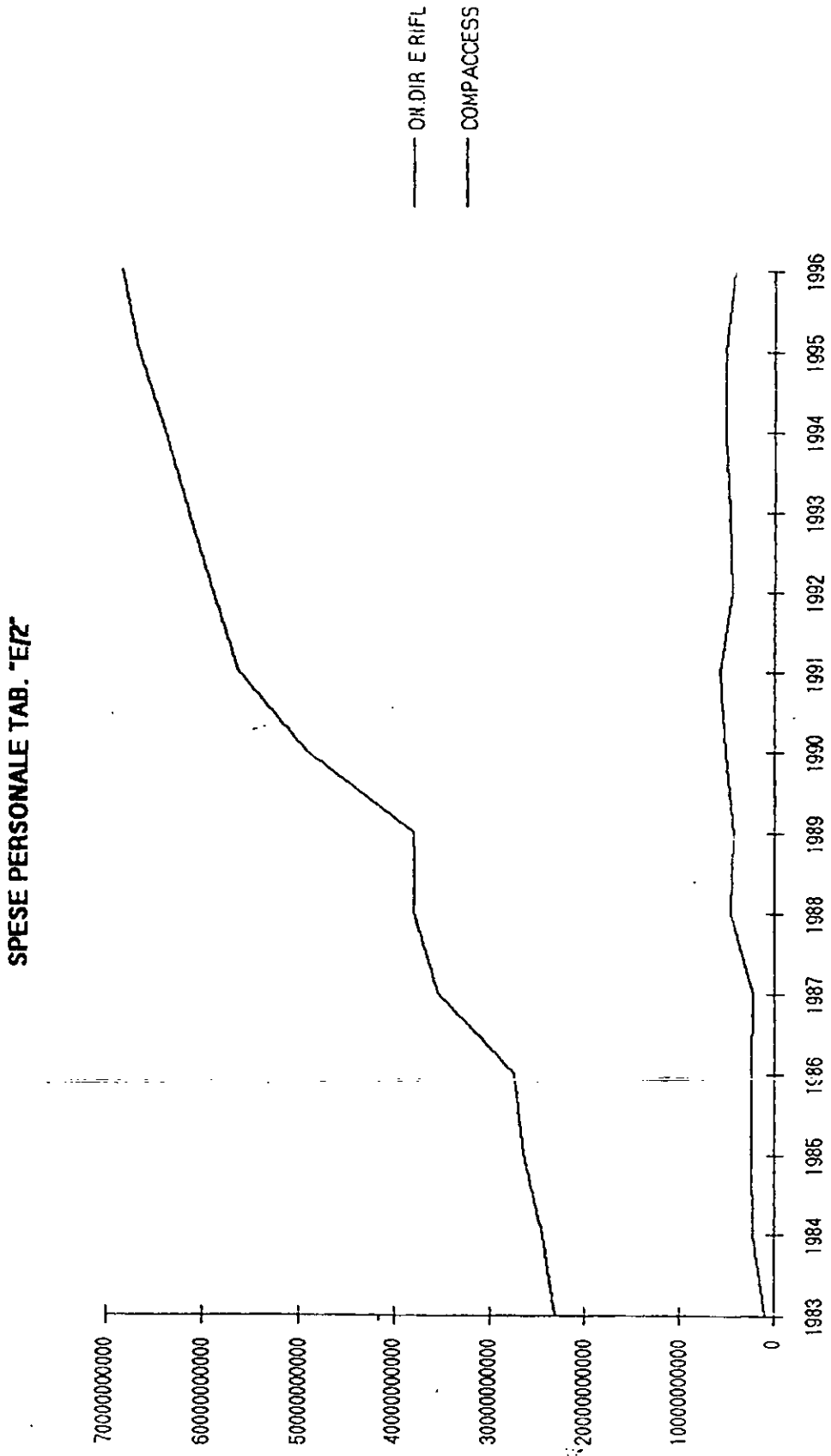
SPESE PERSONALE TAB. "E/2"
ON.DIR E RIFL
COMP ACCESS
70000000000
60000000000
50000000000
40000000000
30000000000
20000000000
10000000000
0
1983
1984
1985
1986
1987
1988
1989
1990
1991
1992
1993
1994
1995
1996

MOVIMENTI DI PARTE CORRENTE TAB "F"

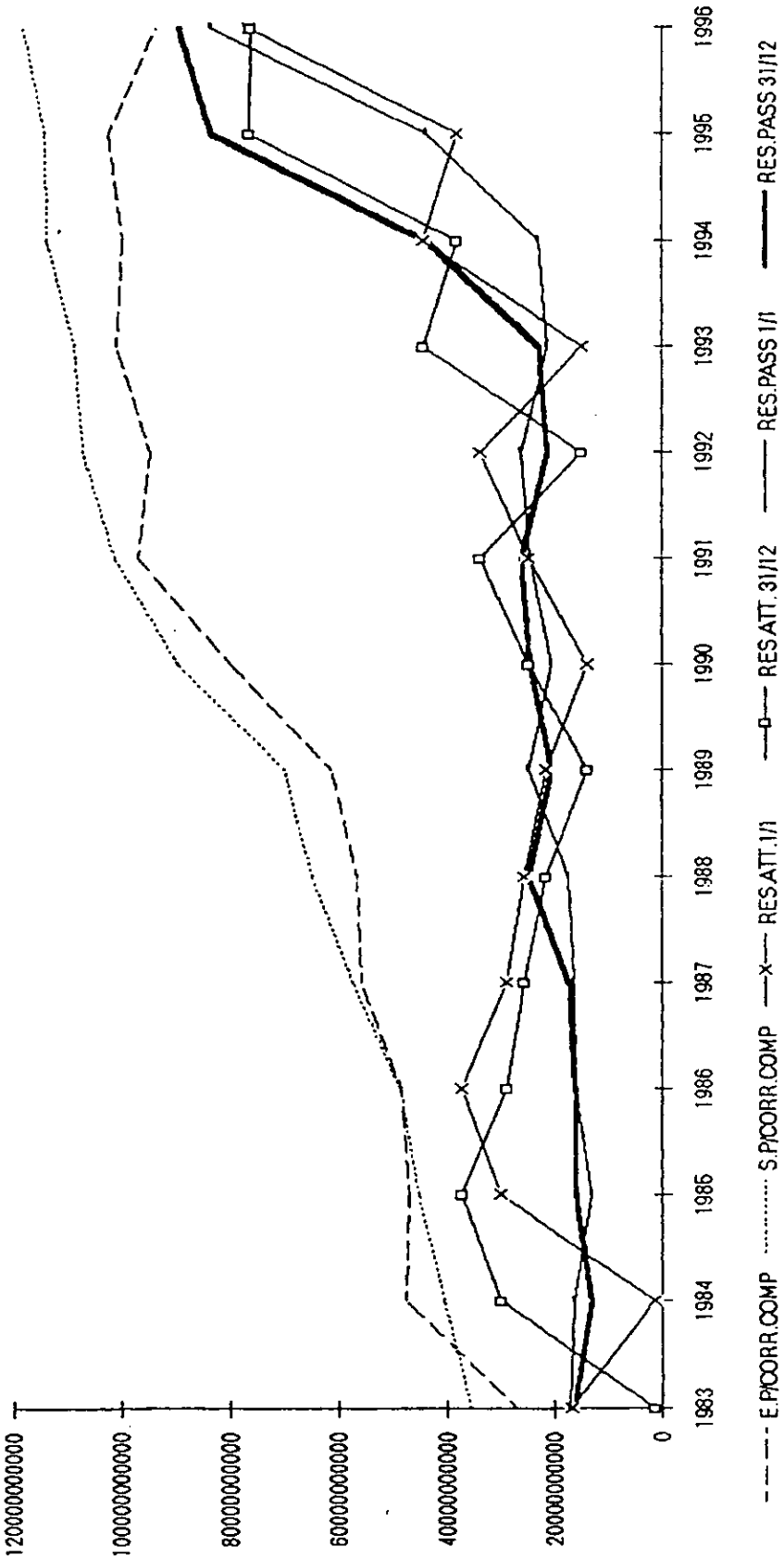

TAB "H" ALLEGATO ALLA TAB. "F"

	E.P/CORR.COMP	S.P/CORR.COMP	RES.ATT.1/1	RES.ATT. 31/12	RES.PASS 1/1	RES.PASS 31/12
1983	27136297725	35746689321	16837476464	1390082822	17089371572	16462307709
1984	47568714062	40779153783	1390082822	30213486875	16462307709	13072977487
1985	47143352478	45363994410	30213486875	37496458192	13072977487	16000590811
1986	48488823609	48708043869	37496458152	29146989371	16000590811	16395522300
1987	55873415029	57460333549	29146989371	25771242720	16395522300	17490278360
1988	56562333328	64838390377	25771242720	21616729998	17490278360	24901317772
1989	61358960111	70062269740	21616729998	14037084366	24901317772	20775235690
1990	80168922099	89717693542	14037084366	25083243332	20775235690	24769732094
1991	97152601747	101479783350	25083243332	33938797455	24769732094	26363760155
1992	94869713121	107259888595	33938797455	14881937485	26363760155	21515065545
1993	101262781105	108991928345	14881937485	44327758461	21515065545	23005805453
1994	100213370447	114024056466	44327758461	38126917767	23005805405	43870931771
1995	102467245397	114457319161	38126917767	76493510785	43870934771	83649365832
1996	93994871634	118454806298	76493510785	76415897689	83649365832	89655909571

MOVIMENTI C/CAPITALE TAB "G"

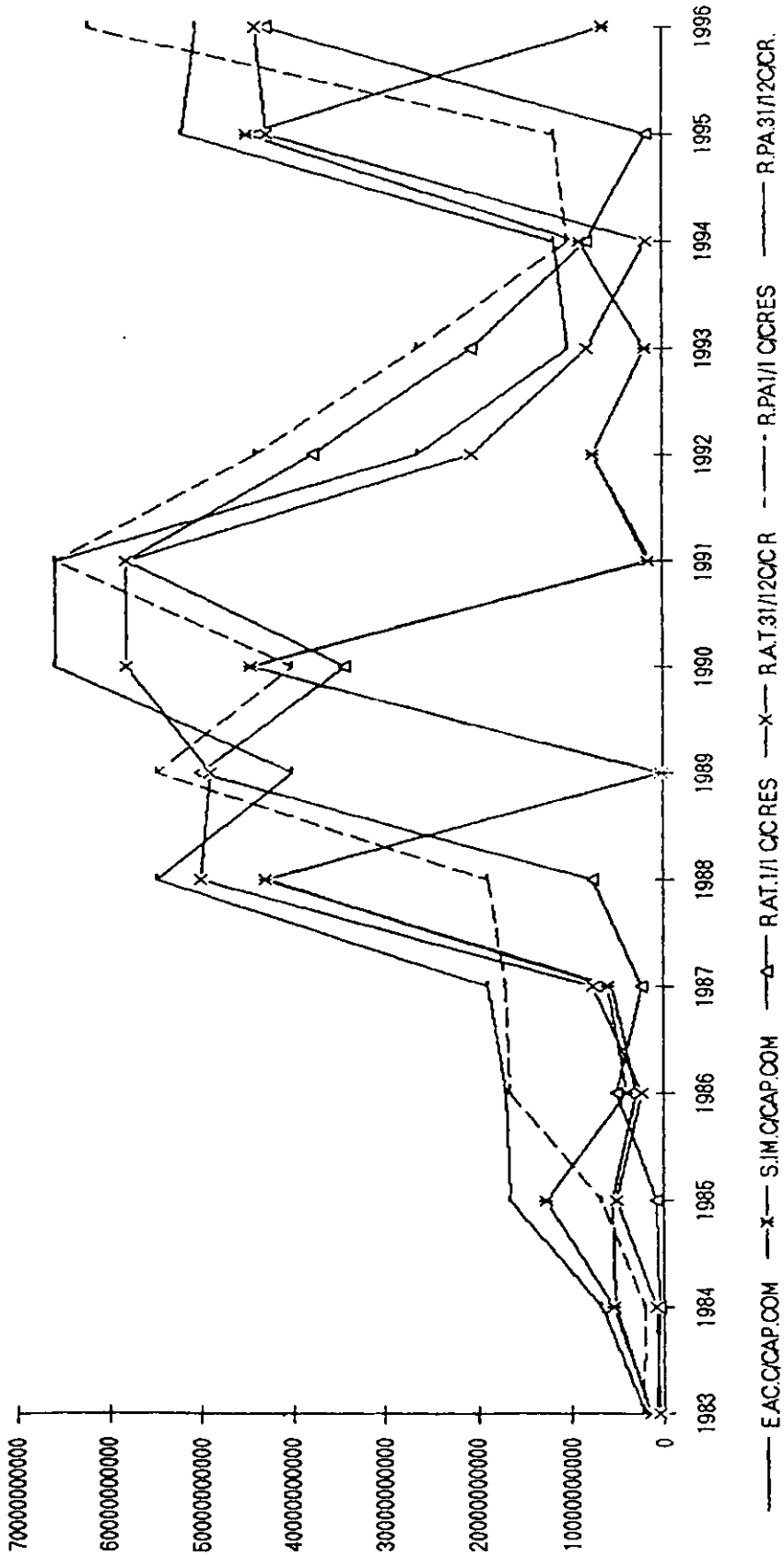

TAB "H" ALLEGATA ALLA TAB "G"

	E.AC.C/CAP.COM.	S.IM.C/CAP.COM	R.AT.1/1 C/C RES	R.A.T.31/12C/C R	R.PA1/1 C/CRES	R.PA.31/12C/CR.
1983	1450691236	1519329498	906954232	600906114	2256465542	2083823618
1984	5290554975	5477345348	600906114	839860850	2083823618	6644292861
1985	5665221500	12703169800	839860850	5118184550	6644292861	16437484937
1986	3127988670	4073310000	5118184550	2437053750	16437484937	17005168206
1987	5627410470	6075932000	2437053750	7697855750	17005168206	18782600593
1988	42731000000	42934800000	7697855750	50074802000	18782600593	54796241288
1989	367783835	311780000	50074802000	48859585835	54796241288	39888532516
1990	44313889040	44557284000	34111751275	58132524035	39888532516	65746900671
1991	1407000000	1662583000	58132524035	58132524035	65746900671	65731478544
1992	7499500000	7421500000	37585473105	20339909090	43888537751	26092816945
1993	2003320000	2002250000	20339909090	8075421936	26092816945	10094017688
1994	8903300000	8887036000	8075421936	1871949290	10094017688	11652505522
1995	44807000000	44795000000	1871949290	42691628740	11566565829	51948951849
1996	6590848816	6415000000	42691628740	43959788353	61948951849	50390266229

MOVIMENTI CASSA ANALITICI TAB. T

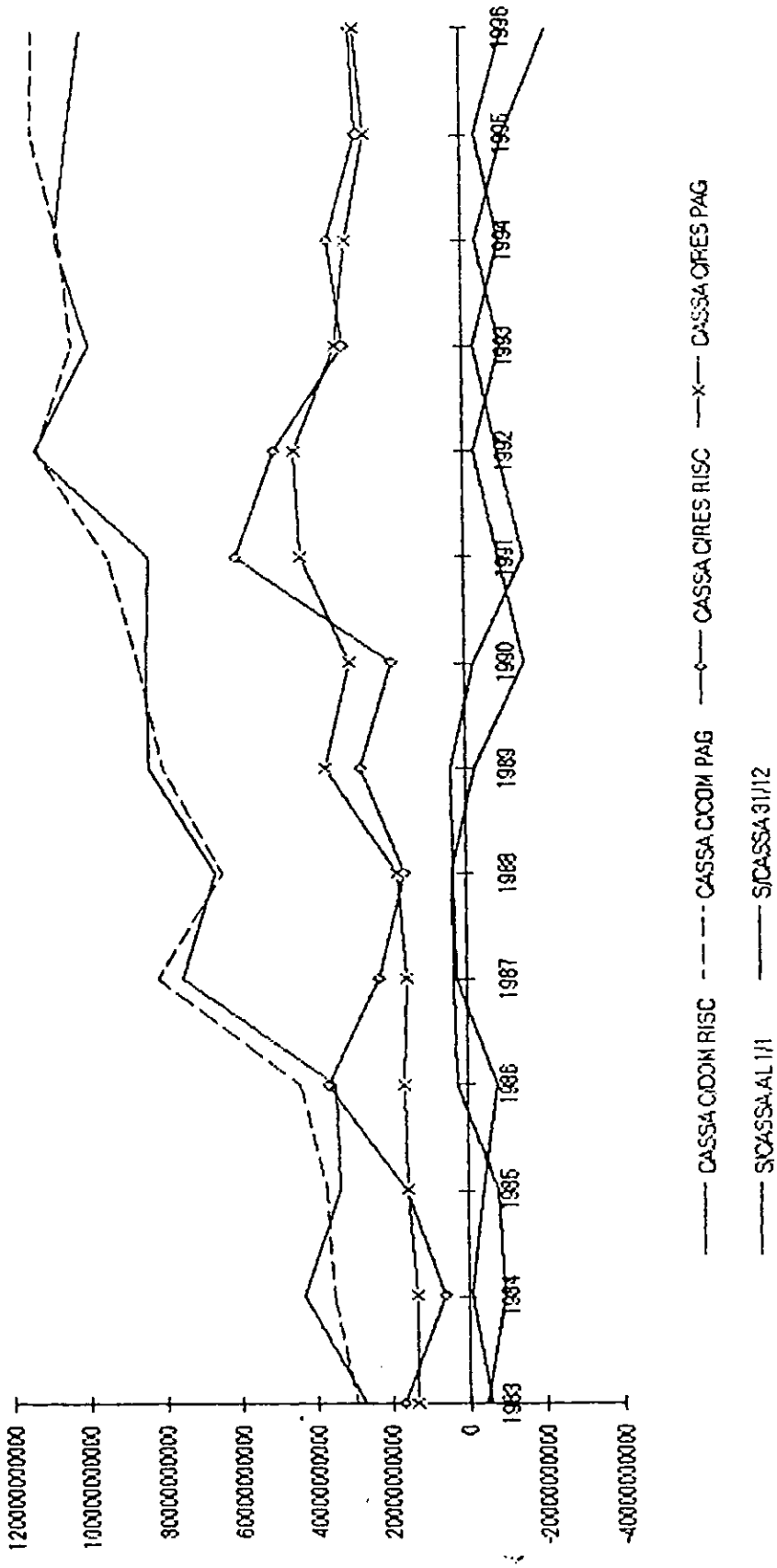

TAB "L" ALLEGATA ALLA TAB "I"

	CASSA C/COM RISC	CASSA C/COM PAG	CASSA C/RES RISC	CASSA C/RES PAG	S/CASSA AL 1/1	S/CASSA 31/12
1983	26973766419	29437654310	17065026486	13494672795	-5555344803	-4448879003
1984	43311894430	35552951124	6339638021	13370484081	-448879003	-8720781757
1985	33595023041	37579798519	16324731160	15969374613	-3720781757	-7350200688
1986	34617937920	44203419279	36537712897	16672786561	-7350200688	2929244289
1987	75388741993	81580446548	23009512510	15916431275	2929244289	3830620969
1988	66427512755	64524207611	16275757510	18083742188	3830620969	3925941095
1989	84011926103	80288203303	27407970337	36968655754	3925941095	-1911021522
1990	84415716999	86741690535	19194160569	30059626818	-1911021522	-15102461307
1991	83504363705	94418391254	60578127905	42936688784	-15102461307	-8375049735
1992	113333866909	112801579965	49999904049	44700632344	-8375049735	-2543491086
1993	98713923210	103447234078	31419837278	33563133608	-2543491086	-9420098284
1994	107607502142	106283528217	35643549290	30732989054	-9420098284	-3185564123
1995	103964064822	113604550685	27726157214	25405686326	-3185564123	-10505579098
1996	100499535779	113029082156	29026855576	27761231486	-10505579098	-21769501385

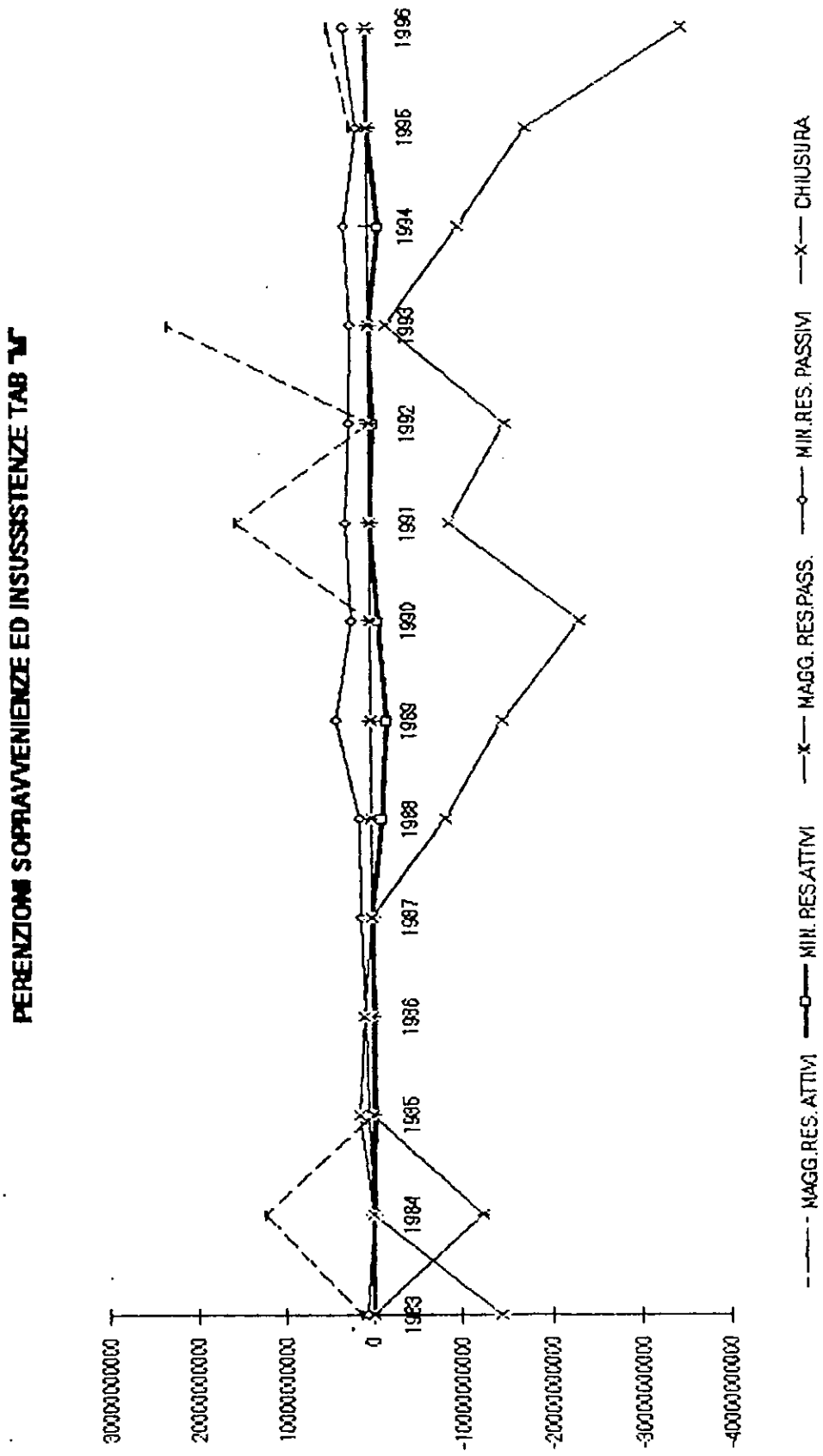
PERENZIONI SOPRAVVENIENZE ED INSUSSISTENZE TAB "F"
30000000000
20000000000
10000000000
0
-10000000000
-20000000000
-30000000000
-40000000000
1983
1984
1985
1986
1987
1988
1989
1990
1991
1992
1993
1994
1995
1996
MAGG.RES.ATTIVI
MIN. RES.ATTIVI
MAGG. RES.PASS.
MIN.RES. PASSIVI
CHIUSURA

TAB "N" ALLEGATO ALLA TAB."M"

	MAGG.RES. ATTIV	MIN. RES.ATTIVI	MAGG. RES.PASS.	MIN.RES. PASSIVI	CHIUSURA
1983	1311585726	0	0	799705787	-14356526790
1984	12399207638	0	-12399207638	0	0
1985	0	-324456298	0	385709930	1469152553
1986	0	-290499319	0	810161875	821621119
1987	0	-9000721	0	1222819652	0
1988	0	-1230050034	0	1319238070	-8389207167
1989	0	-1804639848	0	4001281039	-14836563676
1990	0	-955227793	0	2173411189	-23410546683
1991	15183281196	-43958590	0	2694408437	-8985536939
1992	0	-457689801	0	2318124075	-15321137302
1993	22929774789	0	0	2175649580	-2056209827
1994		-1201752200		2752209070	-10187755322
1995	1981654329	0	0	1264566417	-17661434145
1996	4405729953	0	0	2530276773	-35009513267

MOVIMENTI DI CASSA (in migliaia) TAB "O"

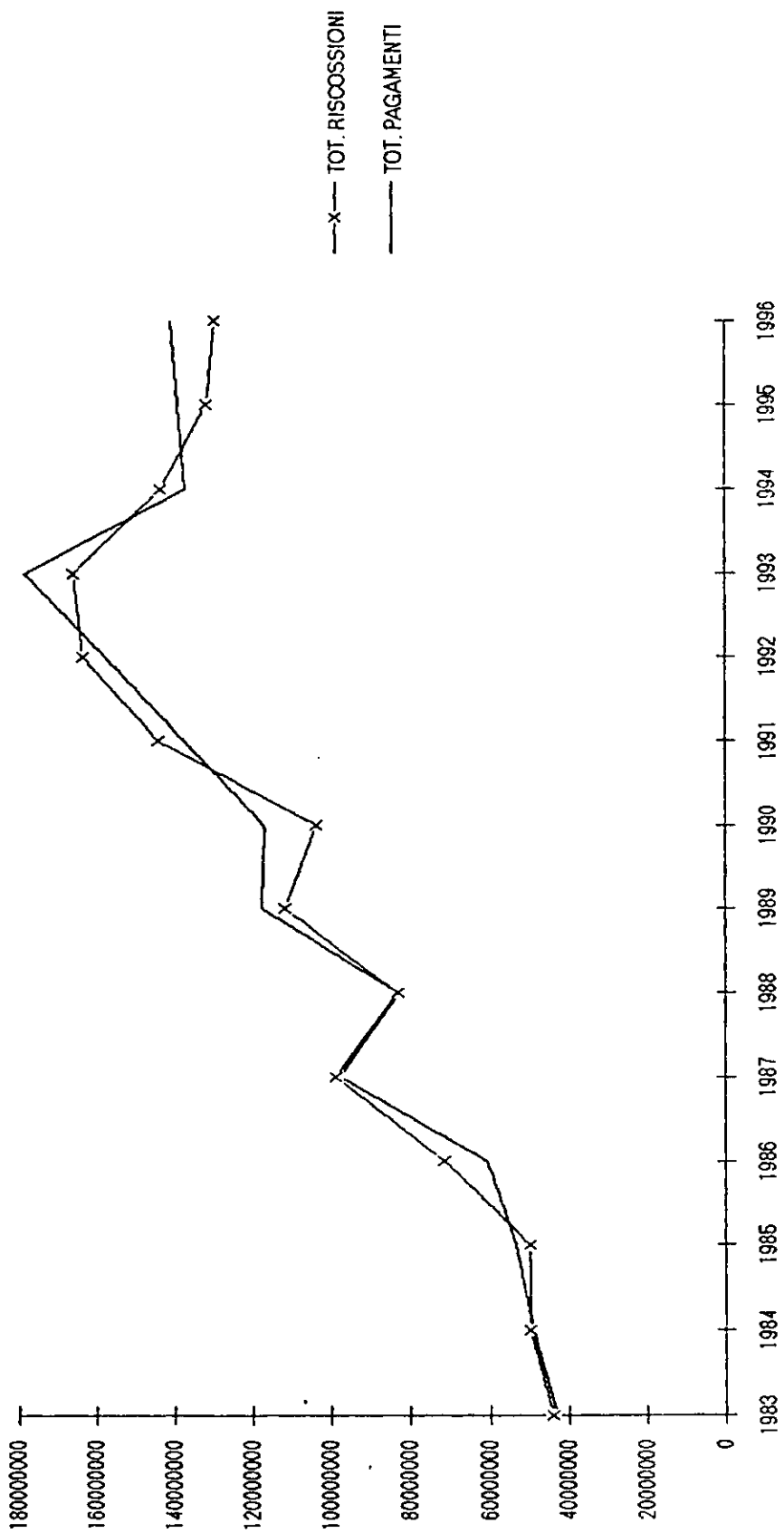

TAB "P" ALLEGATA ALLA TAB "O" (in migliaia)

1983	44038793	42932327
1984	49651532	48923435
1985	49919754	53549173
1986	71155651	60876205
1987	98398255	97496878
1988	82703270	82607950
1989	111419896	117256859
1990	103609878	116801317
1991	144082492	137355080
1992	163333771	157502212
1993	165727851	178253429
1994	143251051	137016517
1995	131690222	139010237
1996	129526391	140790313

VOLUMI ENTRATA SPESE - LIQUIDITA' - FONTI FINANZIAMENTO TAB "Q"

anno	entrate stato	entrate Reg.	entrate proprie	Tot.entrate corr	Tot. spese cor.	Cassa entrate	Cassa spese	S/do cassa 1/1	s/do cassa 31/1	Interessi passivi
1983	1025000000	24928750000	2633238961	28586988961	35746689231	44038792905	42932327105	-5555344803	-4448879003	1075104782
1984	10620358473	36456341497	492504092	47569204062	40779153783	49590465604	48923435205	-448879003	-3720781757	888119414
1985	8672711865	36952056277	1519004336	47143772478	45363994410	49919754201	53549173132	-3720781757	-7350200688	350000000
1986	7776713044	39181688000	1532794235	48491195279	48708043869	71155650817	60876205840	-7350200688	2929244289	150000000
1987	7446732375	46860887804	1567023320	55874643499	57460333549	98398254503	97496877823	2929244289	3830620969	500000000
1988	9597356876	45632815000	1333623298	56563795174	64838390377	82703269925	82607949799	3830620969	3925941095	1000000000
1989	11377500000	47577360000	2407408205	61362268205	70062269740	111419896440	117256859057	3925941095	-1911021522	655000000
1990	14835970090	62029256260	3307362789	80172589139	89717693542	103609877568	116801317353	-1911021522	-15102461307	1300000000
1991	18649405000	73788908000	4714288747	97152601747	100305740046	144082491610	137355080038	-15102461307	-8375049735	1378000000
1992	17408600000	76505908000	5071345958	98985853958	107259888595	163333770958	157502212309	-8375049735	-2543491086	1500000000
1993	18840000000	76247226000	6175555105	101262781105	108991928345	130133760488	137010367686	-2543491086	-9420098284	800410000
1994	19159000000	76110268000	10827102433	106096370433	114024056331	143251051432	137016517721	-9420098284	-3185564123	1311285177
1995	19522049657	75400562150	7544633590	102467245397	114457319161	131690222036	139010237011	-3185564123	-10505579098	1000000000
1996	17170000000	69721039000	7103832634	93994871634	118454806298	129526391355	140790313642	-10505579098	-21769501385	2475624095

FONTI FINANZIAMENTO - TAB "R" ALLEGATA ALLA TAB "Q"

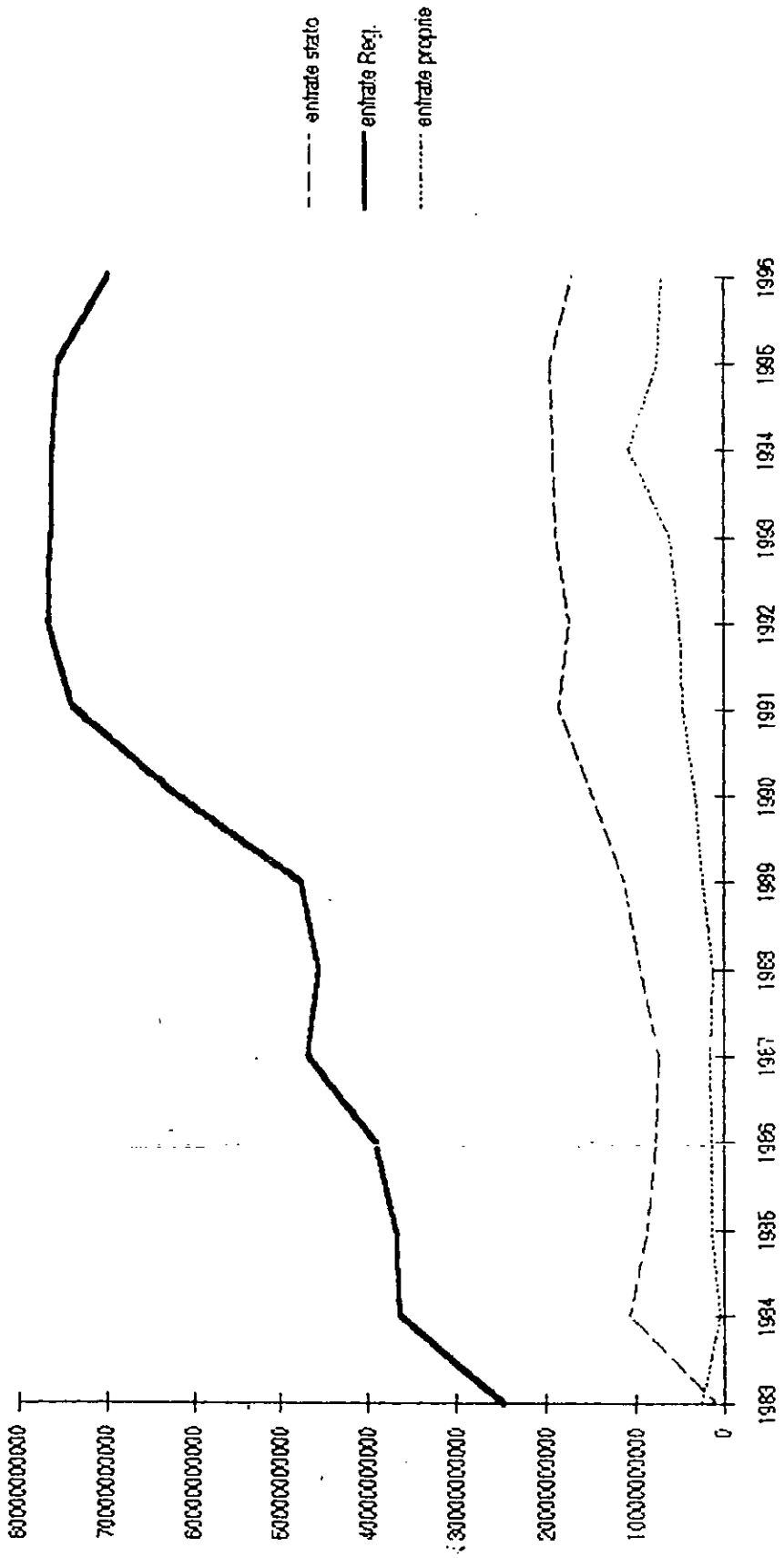

VOLUMI ENTRATE SPESE - TAB "S" ALLEGATA ALLA TAB "Q"

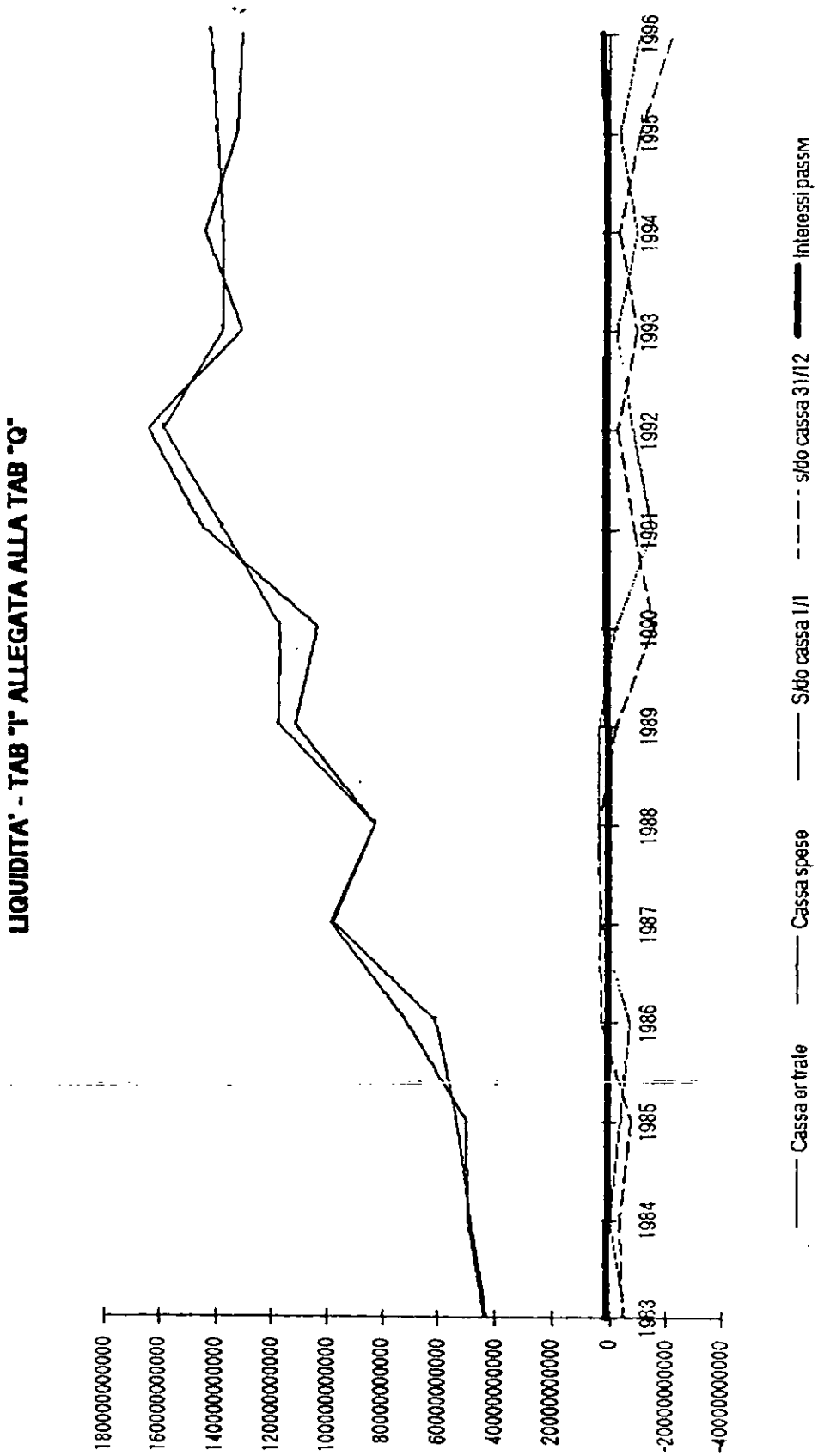
LIQUIDITA' - TAB "I" ALLEGATA ALLA TAB "Q"
18000000000
16000000000
14000000000
12000000000
10000000000
8000000000
6000000000
4000000000
2000000000
0
-2000000000
-4000000000
1983
1984
1985
1986
1987
1988
1989
1990
1991
1992
1993
1994
1995
1996
Cassa ordinaria
Cassa spese
S/do cassa 1/1
s/do cassa 31/12
Interessi passivi

SERVIZIO RAGIONERIA E BILANCIO
Prot.n. 174
All: 21

ROMA 14-4-1997
Al Segretario Generale Inc
SEDE

OGGETTO: bilancio dell'Azienda Farmaceutica al 31/12/1996 estratto del conto consuntivo I.F.O..

La gestione dell'Azienda Farmaceutica S.Maria e San Gallicano è stata rilevata, tra le contabilità speciali - partite di giro - del Bilancio dell'Ente, così come previsto dal piano dei conti, al riguardo predisposto dal Ministero del Tesoro in data 5/4/1983 recepito dagli I.F.O. con delibera n. 893/1983.

Il risultato finanziario di esercizio, costituito dalla somma algebrica delle entrate e delle uscite di competenza, è di L.14.156.216 (disavanzo), mentre la realtà economico-patrimoniale dell'Azienda è rappresentata contabilmente dalle relative scritturazioni che considerano i conti magazzino, spese generali, e perdite e profitti nonchè il bilancio degli inventari, atti che fanno parte integrante della presente per una più completa esposizione dei risultati di esercizio e che consentono di individuare una perdita netta di L. 13.681.644.

Al riguardo torna utile un breve commento su alcuni elementi contabili più significativi dei conti di gestione.

Il conto magazzino espone un valore di inventario al netto di IVA all'1/1/96 di L.25.957.343, rimborso INDE L.6.172.584 e rimanenza al 31/12/96 per L. 23.064.315; tali dati sommati algebricamente, hanno prodotto un utile lordo di L. 3.279.556

Dall'esame del conto in questione, che riproduce l'inattività dell'Azienda che data dal settembre '92, si rileva che il volume d'affari è stato circoscritto solo al realizzo dell'INDE del valore netto dei medicinali scaduti, relativo alla seconda trance del 1994 I° semestre 1996.

Si rileva altresì un abbassamento del valore di inventario dovuto verosimilmente allo scaduto dei prodotti di vendita non più commerciabili

La perdita netta di L. 13.681.644 è imputabile alle spese per utenze imposte e tasse, fitto e valori bollati, spese queste che devono essere comunque sostenute fino alla definitiva e legale chiusura aziendale

IL DIRETTORE CAPO SERVIZIO
(rag. Giorgio Ruzzi)

IL COMPILATORE
TERESA CARBONARO
Carbonaro

BILANCIO DEGLI INVENTARI 1996

ATTIVITA'

CLIENTI	88.300.201
C/C POSTALE	45.641
MAGAZZINO	23.064.315
PERDITA NETTA	13.681.644
	125.091.801

PASSIVITA'

BANCA	123.443.132
FORNITORI	1.292.212
ENPAF	279.504
CAPITALE NETTO	76.953
	125.091.801

CONTO MAGAZZINO AL NETTO DI IVA

	COSTI	RICAVI
Valore al 1°/1/96	25.957.343	
Acquisti dest.vend.	-	
Ricavi (Rimborso INDE)		6.172.584
Valore al 31/12/96		23.064.315
	25.957.343	29.236.899
Utile	3.279.556	
	29.236.899	29.236.899

SPESE GENERALI AL NETTO DI IVA

Utenze	8.983.200
Fitto	600.000
Imposte e Tasse	7.378.000
	16.961.200

CONTO PROFITTI E PERDITE

Spese Generali	16.961.200	
Utile		3.279.556
	16.961.200	3.279.556
Perdita Netta		13.681.644
	16.961.200	16.961.200

PROT.N. 295 DEL 25/06/1997

Proposta di deliberazione del Servizio Ragioneria che è stata trasmessa al Segretario Generale inc.:

OGGETTO: APPROVAZIONE BILANCIO DELL'AZIENDA FARMACEUTICA "SANTA MARIA E SAN GALLICANO"CHIUSO IL 31/12/1996

IL COMPILATORE
TERESA

IL DIRETTORE CAPO SERVIZIO
(rag. Giorgio Ruzzi)

Parere del Segretario Generale inc. favorevole

Roma, li 25.6.97

IL SEGRETARIO GENERALE INC.

Parere del Direttore Sanitario favorevole

Roma, li 25/6/97

IL DIRETTORE SANITARIO

Parere del Direttore Scientifico IRE favorevole

Roma, li 25 GIU. 1997

IL DIRETTORE SCIENTIFICO IRE

Parere del Direttore Scientifico ISG favorevole

Roma, li 25.6.97

IL DIRETTORE SCIENTIFICO ISG

Parere del Direttore Sanitario ISG favorevole

IL DIRETTORE SANITARIO ISG

Lo schema di atto risulta approvato e diviene deliberazione del Commissario Straordinario ed è registrato al n. 377 sul registro delle deliberazioni.

DELIBERAZIONE N. 377 25 GIU. 1997

OGGETTO: APPROVAZIONE BILANCIO DELL'AZIENDA FARMACEUTICA "SANTA MARIA E SAN GALLICANO" CHIUSO IL 31.12.1996.

Il Commissario Straordinario

L'anno millenovecentonovantasette il giorno 25 del mese di GIUGNO, assistito dal Segretario Generale inc. dott. Antonio Della Gatta;

VISTO lo Statuto degli I.F.O. adottato con deliberazioni n. 586 e n. 660/83, approvato dal Ministero della Sanità il 13.10.1983 che, all'art. 1, prevede presso l'Ente il funzionamento dell'Azienda Farmaceutica "Santa Maria e San Gallicano";

VISTO, altresì, il regolamento speciale concernente l'ordinamento del servizio farmaceutico degli I.F.O., approvato con deliberazione n. 442 del 18.5.1984, divenuta esecutiva ai sensi di legge;

VISTI gli atti di bilancio del 1996 di detta Azienda dai quali risulta che l'esercizio si è chiuso con una perdita netta, ai fini tributari, di L.13.681.644;

CONSIDERATO che il fenomeno è attribuibile alla cessazione di fatto della predetta attività, fin dal 7.9.1992, che comunque comporta il sostenimento delle spese fisse (licenze, utenze, ecc.), nonché alla riduzione delle rimanenze scadute e non più commerciabili;

CONSIDERATO, altresì, che il bilancio dell'Azienda, in conformità del piano dei conti disposto dal Ministero del Tesoro in data 5.4.1983 con prot.n. 119871, recepito dall'Ente con deliberazione n. 893 del 21.11.1983, rientra nel bilancio generale dell'Ente e che la gestione amministrativo-contabile dell'Azienda stessa che ha conseguito un risultato finanziario negativo di gestione (disavanzo) di L. 14.156.216 e inserita tra le contabilità speciali nelle partite di giro;

VISTO il verbale della seduta del 23/06/97, con il quale il Collegio dei Revisori dei Conti ha proceduto ad esprimere il proprio parere per l'approvazione di detto bilancio chiuso il 31.12.1996;

CONSIDERATO, altresì, che il risultato finanziario viene inserito nel bilancio dell'Ente come iscrizione nei corrispondenti capitoli di parte corrente;

RAVVISATA, pertanto, l'opportunità di approvare il bilancio dell'Azienda Farmaceutica "Santa Maria e San Gallicano";

PRESO ATTO del parere favorevole espresso dal Segretario Generale inc., dal Direttore Sanitario IRE, dal Direttore Scientifico dell'Istituto Regina Elena e dal Direttore Scientifico dell'Istituto San Gallicano; e dal Direttore Sanitario I.S.G.;

DELIBERA

per i motivi esposti in narrativa:

- di approvare nelle seguenti risultanze finali il bilancio dell'Azienda Farmaceutica "Santa Maria e San Gallicano" ed il Conto Profitti e Perdite chiusi al 31.12.1996

BILANCIO DEGLI INVENTARI

ATTIVITA'

Clienti	L.	88.300.201
C/c postale	L.	45.641
Magazzino	L.	23.064.315
Perdita d'esercizio	L.	13.681.644
	L.	125.091.801

PASSIVITA'

Banca di Roma	L.	123.443.132
Fornitori	L.	1.292.212
Creditori vari (ENPAF)	L.	279.504
Capitale netto	L.	76.953
	L.	125.091.801

CONTO PROFITTI E PERDITE

Spese generali	L.	16.961.200		
Utile			L.	3.279.556
Perdita d'esercizio			L.	13.681.644
	L.	16.961.200	L.	16.961.200

IL SEGRETARIO GENERALE INC.
(dott. Antonio Della Gatta)

IL COMMISSARIO STRAORDINARIO
(dott. Enzo Colaiacomo)

PROT.N. 296 DEL 25/06/97

Proposta di deliberazione del Servizio Ragioneria che è stata trasmessa al Segretario Generale inc.:

OGGETTO: Conto consuntivo 1996

IL COMPILATORE

IL DIRETTORE CAPO SERVIZIO
(rag. Giorgio Ruzzi)

Parere del Segretario Generale inc. favorevole

Roma, lì 25.6.97

IL SEGRETARIO GENERALE INC.

Parere del Direttore Sanitario favorevole

Roma, lì 25/6/97

IL DIRETTORE SANITARIO

Parere del Direttore Scientifico IRE favorevole

Roma, lì 25/6/97

IL DIRETTORE SCIENTIFICO IRE

Parere del Direttore Scientifico ISG

Roma, lì 25.6.97

IL DIRETTORE SCIENTIFICO ISG

Parere del Direttore SanitarioISG favorevole

IL DIRETTORE SANITARIO ISG

Lo schema di atto risulta approvato e diviene deliberazione del Commissario Straordinario ed è registrato al n. 378 sul registro delle deliberazioni.

DELIBERAZIONE N. 378 DEL 25 GIU. 1997

OGGETTO: CONTO CONSUNTIVO 1996 DEGLI I.F.O

IL COMMISSARIO STRAORDINARIO

L'anno 1997 (millenovecentonovantasette), il giorno 25 del mese di giugno assistito dal Segretario Generale Inc. Dr. Antonio Della Gatta;

VISTA la relazione prot. n. 243 del 03/06.97 con cui il Capo Servizio Ragioneria e Bilancio ha trasmesso i conti, finanziario ed economico, relativi alla gestione dell'anno 1996.

TENUTO PRESENTE,

CHE, per quanto riguarda le entrate del c/competenza escluse le partite di giro:

a) L. 17.170.000.000 rappresentano i finanziamenti posti a carico del Ministero della Sanità per la ricerca corrente e finalizzata (capp.1 e 2);
b) L. 69.721.039.000 rappresentano finanziamenti posti a carico della Regione Lazio per l'attività di assistenza, (cap.6);
c) L. 894.300.000 rappresentano contribuzioni da Enti e/o privati (cap.18);
d) L. 4.836.340.912 rappresentano proventi per servizi resi (capp.21, 22, 23, 24);
e) L. 12.054.160 rappresentano redditi e proventi patrimoniali (capp. 28,30, e 32);
f) L. 87.660.000 sono costituite da concorsi e rimborsi vari (cap.35);
g) L. 1.273.338.902 rappresentano entrate diverse (capp. 44 e 47);
h) L. 138.660 rappresentano poste correttive delle spese (cap.51);
i) L. 6.415.000.000 rappresentano finanziamenti statali in conto capitale (cap.59);
l) L. 175.848.815 rappresentano elargizioni con vincolo di reinvestimento (cap.85);

CHE per quanto riguarda le spese di c/competenza, le stesse sono state complessivamente impegnate in L. 149.327.134.154 e pagate in L.113.029.082.156, mentre L. 36.298.051.998 sono state iscritte come residui passivi per il pagamento di forniture di beni e servizi, per oneri contributivi e di personale, per oneri finanziari ed altri trasferimenti correnti, per compartecipazione, incentivazione e produttività, per imposte e tasse ed altre somme non attribuibili e per spese di investimento, (nuovo S.Andrea);

CHE per quanto riguarda le entrate del c/competenza, le stesse sono state complessivamente accertate in L. 125.043.048.306 e riscosse in L. 100.499.535.779 mentre L. 24.543.512.527 sono state iscritte nei residui attivi e sono costituite essenzialmente, dai crediti vantati verso la Regione Lazio ed il Ministero della Sanità per finanziamento dell'attività di assistenza, di ricerca corrente e finalizzata, ed in c/capitale;

CHE il disavanzo di Amministrazione, determinatosi in Lire, 35.009.513.267 comprensivo del risultato di esercizio 1995, rettificato ed attestato su L. 17.661.434.145, è stato influenzato dai seguenti fenomeni;

a) depennamenti di crediti inesigibili per complessive L. 1.277.630.428 riferite ai capp. 1-6-22-47, provenienti dalle gestioni comprese tra il 1993 e il 1995 riferiti in particolare al minor finanziamento regionale per l'assistenza sanitaria;

b) depennamenti e perenzioni di residui passivi per complessive Lire 2.530.276.773 riferiti ai capp. 6-7-8-10-11-12-15-16-18-27-28-29-30-31-34-35-37-38-40-42-44-47-51-52-62-65-80-102-105-113;

c) riaccertamento a copertura del disavanzo 1994 pari a L. 5.683.360.381;

CHE i depennamenti e riaccertamenti come sopra indicati sono analiticamente documentati dall'allegato tabulato che è parte integrante e sostanziale del presente atto;

CHE per quanto riguarda il bilancio di cassa contro una previsione in entrata di L. 195.882.550.000 sono state riscosse L. 129.526.391.355 contro una previsione di spesa di l. 189.214.200.000 sono stati effettuati pagamenti per L. 140.790.313.642 conseguendo così, unitamente al disavanzo iscirtto all'1/1/96 (- 10.505.579.098), un risultato negativo di L. 21.769.501.385;

CHE relativamente alla consistenza dei residui passivi complessivamente iscritti in L. 89.655.909.571, L. 50.390.266.229, sono da riferire al nuovo complesso ospedaliero S. Andrea e sono da correlare con i residui attivi iscritti allo stesso titolo;

CHE peraltro l'esposizione debitoria effettiva (residui passivi) è stata iscritta in L. 39.265.643.342 e quella creditoria (residui attivit) è stata iscritta in L. 32.456.109.336 e che entrambe le consistenze sono da attribuire alla lentezza nel realizzo dei flussi finanziari necessari per l'evasione delle obbligazioni contratte per assicurare la continuità di gestione dell'Ente;

CONSIDERATO:

CHE i depennamenti dei residui attivi e la cancellazione dei residui passivi sono stati operati:

- i primi per insussistenza o inesigibilità del credito, fatta salva l'eventuale adozione di ulteriori atti per il riaccertamento degli stessi;
- la seconda per non essere stata confermata la sussistenza della regione del debito;

CHE per quanto concerne l'attività dell'Azienda farmaceutica aperta al pubblico, giusta relazione del servizio Ragioneria e Bilancio in data 14/4/97 prot. 174, sono stati evidenziati sotto il profilo patrimoniale e fiscale una perdita netta di L. 13.681.644 e, sotto il profilo finanziario, di L. 14.156.216 a carico del Bilancio dell'Ente

CONSTATATO:

CHE i movimenti delle singole voci fanno rilevare, con particolare riguardo alle spese che gli utilizzi sono stati mantenuti nei limiti degli stanziamenti ad eccezione di quelli riferiti ai capp. 50-57-71-81-85, largamente compensati da economie realizzate in altri capitoli;

CHE anche nelle partite di giro si sono verificati alcuni sconfinamenti (cap. 140 e 143), peraltro ininfluenti e con corrispondente bilanciamento nelle voci di entrata allo stesso titolo;

CHE il finanziamento posto a carico della Regione Lazio, ridotto altresì rispetto alla quota fissata dalla Giunta Regionale per il 1995, è risultato inferiore a quello richiesto e necessario alle occorrenze dell'Ente causando inevitabilmente, a parte altri fenomeni negativi, l'insufficiente copertura del Bilancio con conseguente determinazione del disavanzo;

CHE il risultato finale dell'esercizio 1996 scaturisce dal confronto delle entrate e delle uscite del conto di competenza, rispettivamente accertate in L. 100.585.720.450 ed impegnate in L. 124.869.806.298 (escluse le partite di giro bilancianti nella somma di L. 24.457.327.856) con un disavanzo di pura competenza di L. 24.284.085.848 che, unitamente all'applicazione del disavanzo al 31/12/95 di L. 17.661.434.145 e delle sopravvenienze ed insussistenze attive e passive determina un disavanzo di Amm.ne complessivo di L. 35.009.513.267;

VISTA la relazione del Collegio dei Revisori in data 23/6/97 verbale n.109;

PRESO ATTO del voto consultivo favorevole espresso dal Segretario Generale Inc., dal Direttore Sanitario IRE, dal Direttore Scientifico I.S.G., e dal Direttore Scientifico I.R.E.; e dal Direttore Sanitario I.S.G.;

DELIBERA

- di approvare nelle seguenti risultanze finali il conto consuntivo degli I.F.O. 1996, come risulta dai relativi conti finanziario ed economico, che espongono rispettivamente un disavanzo di Amministrazione di L. 35.009.513.267 ed una passività netta complessiva di L. 16.635.370.704

CONTO CONSUNTIVO 1996 (CONFRONTO TRA ENTRATE E USCITE)

ENTRATE	TOTALE	TOTALE A CONFRONTO
Titolo I	87.785.339.000	
Titolo II	6.209.532.634	
Titolo III	6.590.848.816	
Titolo IV	0	
Titolo V	0	
	100.585.720.450	
Titolo VI	24.457.327.856	
	125.043.048.306	125.043.048.306
SPESE		
Titolo I	118.454.808.298	
Titolo II	6.415.000.000	
Titolo III	0	
	124.869.806.298	
Titolo IV	24.457.327.856	
	149.327.134.154	-149.327.134.154
Risultato di pura competenza		- 24.284.085.848
SOPRAVVENIENZE ED INSUSSISTENZE ATTIVE E PASSIVE		
Maggiori residui attivi		+ 4.405.728.853
Minori residui passivi		+ 2.530.276.773
Disavanzo esercizi pregressi		- 17.661.434.145
Disavanzo di Amm.ne 1996		- 35.009.513.267

IL SEGRETARIO GENERALE INC.
(dr. Antonio Della Gatta)

IL COMMISSARIO STRAORDINARIO
(dr. Enzo Colaiacomo)

RELAZIONE
DEL COLLEGIO DEI REVISORI

PAGINA BIANCA

RELAZIONE DEL COLLEGIO DEI REVISORI SUL CONTO CONSUNTIVO 1996

Il conto consuntivo dell'esercizio 1996 degli Istituti Fisioterapici Ospitalieri di Roma presenta le seguenti risultanze contabili di sintesi:

CONTO DELLA COMPETENZA

ENTRATE		
- correnti per:		
a) Trasferimenti dallo Stato	17.170.000.000	
b) Trasferimenti dalla Regione	69.721.039.000	
c) Trasferimenti da Privati	894.300.000	
d) Proventi per servizi resi	4.836.340.912	
e) Proventi e recuperi diversi	1.373.191.722	93.994.871.634
- In conto capitale per:		
a) Trasferimenti da parte dello Stato	6.415.000.000	
b) Trasferimenti da privati	175.848.816	
c) Alienazione di beni patrimoniali	----------	6.590.848.816
d) Accensione di prestiti (mutuo)	/	/
- Partite di giro		24.457.327.856
		125.043.048.306
USCITE		
- Correnti per:		
a) Organi istituzionali	88.178.832	
b) Personale	72.638.364.791	
c) Acquisto beni e servizi	40.773.396.851	
d) Interessi passivi	2.132.658.037	
e) Oneri diversi	2.705.682.545	
f) Imposte e tasse	116.525.242	118.454.806.298

- in conto capitale per:			
a) Acquisto impianti	6.165.000.000		
b) Acquisti beni immobili	---------		
c) Manutenzione straordinaria	250.000.000		6.415.000.000
- partite di giro			24.457.327.856
	Disavanzo di competenza	--	24.284.085.848
			==========

CONTO DI AMMINISTRAZIONE

Fondo cassa al 1.01.1996		--	10.505.579.098
Riscossioni:			
- c/competenza	100.499.535.779		
- c/residui	29.026.855.576	+	129.526.391.355
Pagamenti:			
- c/competenza	113.029.082.156		
- c/residui	27.761.231.486	--	140.790.313.642
	Disavanzo di cassa	--	21.769.501.385
Residui attivi:		+	76.415.897.689
Residui passivi			--
89.655.909.571			
	Disavanzo di Amm.ne al 31.12.96	--	35.009.513.267
			==========

CONTO DEL PATRIMONIO

Attivo			18.374.142.563
Passivo			35.009.513.267
	Patrimonio netto	--	16.635.370.704
			==========

In merito al disavanzo di amministrazione si evidenzia che lo stesso è comprensivo anche di quello riferito al 1995 per il quale non sono stati adottati i provvedimenti di ripiano.

Le entrate correnti, accertate nell'importo di 93.994.871.634, sono costituite per il 92% dai trasferimenti pubblici (Regione 74% e Stato 18%) per l'8% dai proventi e servizi istituzionali resi a terzi e da entrate varie.

Rispetto alle previsioni definitive, per le quali peraltro il Ministero della Sanità non ha confermato decisioni di approvazione, le entrate correnti presentano una diminuzione netta di L.9.618.344.578 riferibile a minori finanziamenti regionali e statali connessi con la modifica degli interventi non più a bilancio bensì a corrispettivi dell'attività resa (DRG e cure ambulatorie).

Le entrate in c/capitale attengono essenzialmente ai trasferimenti statali per il nuovo Ospedale Sant'Andrea.

Le uscite correnti, impegnate come sopra detto per L.118.454.806.298, afferiscono per il 62,32% ad oneri per il personale, per il 34,42% a spese per l'acquisto di beni e servizi, per lo 0,10% ad oneri per imposte e tasse, per l'1,80% ad interessi passivi, per lo 0,08% a spese per gli organi dell'ente e per il 2,28% a spese diverse.

Le uscite in parola presentano una diminuzione complessive netta di L.3.284.240.330 correlata ad economie verificatesi in quasi tutte le voci di spesa, con particolare riguardo a quelle per consumo di beni e servizi.

Le spese in c/capitale sono impegnate per un importo inferiore a quello delle corrispondente entrate ed attengono essenzialmente a spese per la prosecuzione dei lavori del nuovo Ospedale S. Andrea.

Nel merito del consuntivo in esame il Collegio reputa opportuno soffermare l'attenzione sulle seguenti questioni:

a) La gestione 1996 si è conclusa con un disavanzo di competenza di L.24.284.085.848, un disavanzo di amministrazione di L.35.009.513.267, un disavanzo di cassa di L.21.769.501.385.

Il conto economico presenta un risultato complessivo negativo di L.16.635.370.704.

Relativamente al sopraindicato disavanzo di competenza, va evidenziato che lo stesso è stato causato dal minore importo del trasferimento da parte della Regione Lazio rispetto a quello riportato nel bilancio di previsione 1996.

Pur considerando, peraltro, che il bilancio di previsione 1996 non risulta approvato dal Ministero Vigilante, il disavanzo di competenza, risultante alla chiusura dell'esercizio in esame, deve essere recuperato con adeguate iniziative da adottarsi nel corso della gestione 1997.

Il risultato negativo in parola risulta inoltre correlabile ai notevoli oneri finanziari derivanti dal ritardo con il quale i trasferimenti pubblici vengono posti a disposizione degli Istituti e comportanti il costante ricorso all'oneroso scoperto con il proprio Tesoriere, tenuto conto altresì dell'inadeguatezza dei finanziamenti stessi.

In proposito non sembra superfluo rilevare, qualora non dovessero essere assicurate adeguate coperture, che per l'esercizio 1997 può essere previsto un consistente onere per interessi passivi su anticipazione di tesoreria di circa 5.000 milioni.

Si considera, peraltro che un lieve incremento dei trasferimenti pubblici (circa 5%) comulato con l'azzeramento degli interessi passivi, conseguente alla tempestività della messa a disposizione dei fondi stessi e l'incremento del 50% delle entrate proprie (realisticamente possibile tenuto conto dell'andamento degli ultimi anni ed delle oggettive potenzialità degli Istituti, come è stato già posto in evidenza dal Collegio), comporterebbe un sostanziale equilibrio finanziario nella gestione degli I.F.O..

b) L'attività della Scuola Infermieri merita anch'essa qualche riflessione. La spesa sostenuta per il 1996 di L.147.370.000 comprendente il solo costo dei docenti interni ed esterni e le spese di funzionamento, non produce alcun effetto positivo nei confronti degli I.F.O..

Infatti gli allievi diplomati già da qualche anno non trovano assunzione presso gli I.F.O. per effetto dei blocchi disposti dalla normativa specifica.

In tali condizioni è il caso di esaminare la possibilità di interventi finanziari a copertura da parte della Regione o della CEE ovvero di provvedere alla copertura dei costi con tasse d'iscrizione a carico degli stessi allievi.

c) La massa dei residui in essere al 31.12.1996, peraltro di rilevante consistenza, è costituita, principalmente da crediti per trasferimenti dello Stato e della Regione (ivi compresi i ripiani dei disavanzi dal 1987 al 1994), mentre quelli passivi riguardano debiti per acquisto di beni e servizi e spese in c/capitale essenzialmente riferite al nuovo Ospedale S.Andrea.

Tale situazione, oltre a comportare appesantimenti alla gestione, è causa di insorgenza di oneri aggiuntivi per interessi passivi dovuti su anticipazione di tesoreria e ritardi nel pagamento delle forniture.

Permesso quanto sopra i Revisori:

- considerato che i dati riportati nell'elaborato in esame corrispondono a quelle annotati nelle scritture contabili;
- rilevato che le spese risultano impegnate nei limiti degli stanziamenti di bilancio deliberate dall'Ente, fatte eccezione per quelle relative ai tributi, ed alcune partite di giro ed a spese obbligatorie;
- ritenuto che i residui attivi e passivi in esame alla data del 31.12.1996 sono da ritenere sostanzialmente fondati;

esprimono l'avviso che il c/consuntivo 1996 degli I.F.O. possa conseguire la prescritta approvazione, non senza peraltro segnalare l'urgenza che siano svolti formali interventi per la sollecita riscossione dei residui attivi, particolarmente per quelli di più remota provenienza.

Il Collegio inoltre rappresenta la necessità che il c/consuntivo sia accompagnato da una dettagliata relazione del Commissario Straordinario riguardante l'andamento dei risultati della gestione supportati, quanto all'attività istituzionale da apposite relazioni dei responsabili dell'attività di ricerca e di assistenza dei singoli Istituti, documentazione che deve accompagnare il bilancio inviato agli Organi Vigilanti.

Il Collegio esamina quindi il bilancio dell'Azienda Farmaceutica S.Maria e S.Gallicano, che presenta al 31/12/96 le seguenti risultanze finali:

ATTIVITA'		
Clienti		88.300.201
c/c postale		45.641
magazzino		23.064.315
		111.410.157
PASSIVITA'		
Banca di Roma	123.443.132	
Fornitori	1.292.212	
Creditori vari	279.504	
Capitale netto	76.953	
	=========	125.091.801
	Perdita d'esercizio	13.681.644

Il risultato negativo sopra indicato è stato conseguito, in assenza di ogni attività dell'azienda per i motivi già evidenziati in precedenti relazioni.

Si soggiunge che il magazzino andrà all'annullamento per la scadenza dei prodotti a suo tempo acquistati e non venduti

D'altra parte le spese fisse obbligatorie (licenza, imposte, servizi vigilanza etc.) comportano anche per il 1997 l'acclaramento di nuove perdite qualora al blocco dell'attività commerciale non dovesse conseguire una corrispondente accelerazione del processo di dismissione.

A tale riguardo il Collegio prende atto che è avviata la procedura di gara per l'affidamento del servizio.

Tutto ciò premesso i Revisori ritengono che il consuntivo in parola possa essere approvato.

Il Collegio non può infine esimersi dal cogliere anche quest'occasione per richiamare le proprie considerazioni circa le problematiche gestionali e finanziarie correlate alla prossima disponibilità funzionale del nuovo complesso Ospedaliero S.Andrea, problematiche che, come è stato rilevato in precedenti occasioni, possono costituire, in mancanza di adeguate iniziative una accelerazione esponenziale degli elementi di squilibrio della gestione degli I.F.O. come sopra evidenziato.

Roma, 23.06.1997

IL COLLEGIO DEI REVISORI

BILANCIO CONSUNTIVO

PAGINA BIANCA

IST.FISIOTERAPICI OSPITALIERI
VIA DELLE MESSI D'ORO 156
CODICE FISCALE 02153140383 PARTITA I.V.A. 1033011006

ANALISI DELLE SPESE COMPETENZA 1996

RIEPILOGO GENERALE

TIPOLOGIA	CATEGORIA	DESCRIZIONE	ATTIVITA' CLINICA QUOTA	ATTIVITA' CLINICA QUOTA SP.GEN.	ATTIVITA' RICERCA QUOTA	ATTIVITA' RICERCA QUOTA SP.GEN.	TOTALI
		USCITE					
1	1	ORGANI ISTITUZIONALI	0	72562040	0	15616792	88178832
1	2	ONERI DI PERSONALE	59292435600	3495392663	9098258606	752277922	72638364791
1	3	ACQUISTO DI BENI E SERVIZI	30590334343	1434362412	8339496818	309703278	40773396851
1	4	TRASFERIMENTI CORRENTI	0	0	7000000	0	7000000
1	5	INTERESSI PASSIVI	14156216	2610974	2115328913	561934	2132658037
1	6	POSTE CORRETTIVE E COMPENSATIVE DELLE ENTRATE	1919720232	172652954	270379768	37158345	2399911299
1	7	ONERI TRIBUTARI	1700225	94489388	0	20335929	116525242
1	8	SOMME NON ATTRIBUIBILI	11385034	235069572	3225000	50591640	298771246
2	2	SPESE PER L'ACQUISTO DI IMPIANTI ED ATTREZZATURE TECNICO-SCIENTIFICHE SANITARIE	5815000000	0	0	0	5815000000
2	4	SPESE PER L'ACQUISTO DI ALTRI BENI MOBILI	0	289013726	0	61986274	350000000
2	7	SPESE DI MANUTENZIONE STRAORDINARIA	250000000	0	0	0	250000000
			97995731650	5795153429	19331659105	1247232114	124369896298
		TOTALE SPESE	103790885079		21078891219		124369896298
		ENTRATE					
1	1	TRASFERIMENTI DA PARTE DELLO STATO	0	0	17170000000	0	17170000000
1	2	TRASFERIMENTI DA PARTE DELLA REGIONE	69721039000	0	0	0	69721039000
1	4	TRASFERIMENTI DA PARTE DI ALTRI ENTI E O	51800000	0	342500000	0	394300000

TITOLO	CATEGORIA	DESCRIZIONE	ATTIVITA' CLINICA QUOTA	ATTIVITA' CLINICA QUOTA SP.GEN.	ATTIVITA' RICERCA QUOTA	ATTIVITA' RICERCA QUOTA SP.GEN.	TOTALI
		I PRIVATI					
2	1	PROVENTI PER SERVIZI RESI	4692340912	0	144000000	0	4836340912
2	2	REDDITI E PROVENTI PATRIMONIALI	12053933	135	0	42	12054160
2	3	CONCORSI,RIMBORSI E RECUPERI	79230000	6946459	54000	1529531	87760000
2	4	ENTRATE DIVERSE	578345082	533837203	41392062	119261555	1273338902
2	5	POSTE CORRETTIVE E COMPENSATIVE DELLE SPESE	59795	53764	13090	12011	138660
3	1	TRASFERIMENTI DA PARTE DELLO STATO	6415000000	0	0	0	6415000000
3	2	TRASFERIMENTI DA PARTE DELLA REGIONE	0	0	0	0	0
3	4	TRASFERIMENTI DA PARTE DI ALTRI ENTI E DI PRIVATI	126914816	0	48934000	0	175848816
			31676786535	540737621	18247393152	120803139	100585720450
		TOTALE ENTRATE	82217524159		18368196291		100585720450
		RIEPILOGO					
		TOTALE SPESE	103790885079		21078921219		124869806298
		TOTALE ENTRATE	82217524159		18368196291		100585720450
		RISULTATO DI COMPETENZA	-21573360920		-2710724928		-24284085848

IST.FISIOTERAPICI OSPITALIERI
VIA DELLE MESSI D'ORO 156
CODICE FISCALE 02753140583 PARTITA I.V.A. 10330110006

ANALISI DELLE SPESE COMPETENZA 1996

ISTITUTO SAN GALLICANO

TI TO LO	CA TEGO RIA	DESCRIZIONE	ATTIVITA' CLINICA QUOTA	ATTIVITA' CLINICA QUOTA SP.GEN.	ATTIVITA' RICERCA QUOTA	ATTIVITA' RICERCA QUOTA SP.GEN.	TOTALI
		USCITE					
1	1	ORGANI ISTITUZIONALI	0	11077635	0	2916346	13993981
1	2	ONERI DI PERSONALE	9638597543	533621773	2567276023	140483549	12379978893
1	3	ACQUISTO DI BENI E SERVIZI	4543013025	213975974	1086058993	57543551	5905701533
1	4	TRASFERIMENTI CORRENTI	0	0	0	0	0
1	5	INTERESSI PASSIVI	14156216	398602	150000000	104938	164659756
1	6	POSTE CORRETTIVE E COMPENSATIVE DELLE ENTRATE	597741604	26357947	92642581	6939106	723681238
1	7	ONERI TRIBUTARI	302725	14425113	0	3797617	18531455
1	8	SOMME NON ATTRIBUIBILI	7562053	35336733	0	9447696	52896487
2	2	SPESE PER L'ACQUISTO DI IMPIANTI ED ATTREZZATURE TECNICO-SCIENTIFICHE SANITARIE	0	0	0	0	0
2	4	SPESE PER L'ACQUISTO DI ALTRI BENI MOBILI	0	43969422	0	11575578	55545000
2	7	SPESE DI MANUTENZIONE STRAORDINARIA	0	0	0	0	0
			14301334171	884713204	3895977587	232913381	19314988343
		TOTALE SPESE	15636097375		4128890968		19314988343
		ENTRATE					
1	1	TRASFERIMENTI DA PARTE DELLO STATO	0	0	4636900000	0	4636900000
1	2	TRASFERIMENTI DA PARTE DELLA REGIONE	11218111000	0	0	0	11218111000
1	4	TRASFERIMENTI DA PARTE DI ALTRI ENTI E D	0	0	0	0	0

TITOLO	CATEGORIA	DESCRIZIONE	ATTIVITA' CLINICA QUOTA	ATTIVITA' CLINICA QUOTA SP.GEN.	ATTIVITA' RICERCA QUOTA	ATTIVITA' RICERCA QUOTA SP.GEN.	TOTALI
		I PRIVATI					
2	1	PROVENTI PER SERVIZI RESI	1958683200	0	0	0	1958683200
2	2	REDDITI E PROVENTI PATRIMONIALI	600000	31	0	11	600042
2	3	CONCORSI,RIMBORSI E RECUPERI	34510000	1151759	0	392775	36054534
2	4	ENTRATE DIVERSE	428923770	59305703	0	30625708	549355131
2	5	POSTE CORRETTIVE E COMPENSATIVE DELLE SPESE	16660	9045	0	3034	28739
3	1	TRASFERIMENTI DA PARTE DELLO STATO	0	0	0	0	0
3	2	TRASFERIMENTI DA PARTE DELLA REGIONE	0	0	0	0	0
3	4	TRASFERIMENTI DA PARTE DI ALTRI ENTI E DI PRIVATI	93914816	0	49934000	0	147848816
			13739759446	93966538	4685834000	31021578	18547581562
		TOTALE ENTRATE	13833725984		4716855578		18547581562
		RIEPILOGO					
		TOTALE SPESE	15686097375		4128890968		19814988343
		TOTALE ENTRATE	13833725984		4716855578		18547581562
		RISULTATO DI COMPETENZA	-1855371391		587964610		-1267406781

IST.FISIOTERAPICI OSPITALIERI
VIA DELLE MESSI D'ORO 156
CODICE FISCALE 02153140533 PARTITA I.V.A. 1033011006

A N A L I S I D E L L E S P E S E C O M P E T E N Z A 1995

ISTITUTO REGINA ELENA

TI TO LO	CA TEGO RIA	DESCRIZIONE	ATTIVITA' CLINICA QUOTA	ATTIVITA' CLINICA QUOTA SP.GEN.	ATTIVITA' RICERCA QUOTA	ATTIVITA' RICERCA QUOTA SP.GEN.	TOTALI
		USCITE					
1	1	ORGANI ISTITUZIONALI	0	61484405	0	12700446	74184851
1	2	ONERI DI PERSONALE	49653838052	2961770390	6530982583	611794373	59758385898
1	3	ACQUISTO DI BENI E SERVIZI	26147816313	1215386433	7253437835	251054727	34867695318
1	4	TRASFERIMENTI CORRENTI	0	0	7000000	0	7000000
1	5	INTERESSI PASSIVI	0	2212372	1965328913	456996	1967998281
1	6	POSTE CORRETTIVE E COMPENSATIVE DELLE ENTRATE	1321979623	146295007	177737187	30219239	1676230061
1	7	ONERI TRIBUTARI	1391500	80063975	0	16538312	97993787
1	8	SOMME NON ATTRIBUIBILI	4322981	199182334	1225000	41143944	245874759
2	2	SPESE PER L'ACQUISTO DI IMPIANTI ED ATTREZZATURE TECNICO-SCIENTIFICHE SANITARIE	5815000000	0	0	0	5815000000
2	4	SPESE PER L'ACQUISTO DI ALTRI BENI MOBILI	0	244044304	0	50410696	294455000
2	7	SPESE DI MANUTENZIONE STRAORDINARIA	250000000	0	0	0	250000000
			83194347479	4910440225	15935711513	1014318733	105054817955
		TOTALE SPESE	88104787704		16950030251		105054817955
		ENTRATE					
1	1	TRASFERIMENTI DA PARTE DELLO STATO	0	0	12533100000	0	12533100000
1	2	TRASFERIMENTI DA PARTE DELLA REGIONE	58502928000	0	0	0	58502928000
1	4	TRASFERIMENTI DA PARTE DI ALTRI ENTI E D	51800000	0	842500000	0	894300000

TITOLO	CATEGORIA	DESCRIZIONE	ATTIVITA' CLINICA QUOTA	ATTIVITA' CLINICA QUOTA SP.GEN.	ATTIVITA' RICERCA QUOTA	ATTIVITA' RICERCA QUOTA SP.GEN.	TOTALI
		I PRIVATI					
2	1	PROVENTI PER SERVIZI RESI	2733657712	0	144000000	0	2877657712
2	2	REDDITI E PROVENTI PATRIMONIALI	11453933	154	0	31	11454118
2	3	CONCORSI,RIMBORSI E RECUPERI	44720000	5694710	54000	1136756	51605466
2	4	ENTRATE DIVERSE	149424312	444031500	41892062	88635847	723983721
2	5	POSTE CORRETTIVE E COMPENSATIVE DELLE SPESE	43135	49719	13090	8927	109871
3	1	TRASFERIMENTI DA PARTE DELLO STATO	6415000000	0	0	0	6415000000
3	2	TRASFERIMENTI DA PARTE DELLA REGIONE	0	0	0	0	0
3	4	TRASFERIMENTI DA PARTE DI ALTRI ENTI E DI PRIVATI	28000000	0	0	0	28000000
			57937027092	449771333	13561559152	89781561	82035138888
		TOTALE ENTRATE	58386798175		13651340713		82035138888
		RIEPILOGO					
		TOTALE SPESE	38104737734		16950330251		105054817985
		TOTALE ENTRATE	58386798175		13651340713		82035138888
		RISULTATO DI COMPETENZA	-19717989529		-3298989538		-23016679067

IST.FISIOTERAPICI OSPITALIERI
VIA DELLE MESSI D'ORO 156
CODICE FISCALE 02153140583 PARTITA I.V.A. 10033011006

ANALISI DELLE SPESE COMPETENZA 1996

RIEPILOGO GENERALE

TITOLO	CATEGORIA	DESCRIZIONE	ATTIVITA' CLINICA QUOTA	ATTIVITA' CLINICA QUOTA SP.GEN.	ATTIVITA' RICERCA QUOTA	ATTIVITA' RICERCA QUOTA SP.GEN.	TOTALI
		USCITE					
1	1	ORGANI ISTITUZIONALI	0	72562040	0	15616792	88178832
1	2	ONERI DI PERSONALE	59292435600	3495392663	9098258606	752277922	72638364791
1	3	ACQUISTO DI BENI E SERVIZI	30690334343	1434362412	8339496813	308703278	40773396851
1	4	TRASFERIMENTI CORRENTI	0	0	7000000	0	7000000
1	5	INTERESSI PASSIVI	14156216	2610974	2115328913	561934	2132658037
1	6	POSTE CORRETTIVE E COMPENSATIVE DELLE ENTRATE	1919720232	172652954	270379768	37153345	2399911299
1	7	ONERI TRIBUTARI	1700225	94439088	0	20335929	116525242
1	8	SOMME NON ATTRIBUIBILI	11885034	235069572	1225000	50591640	298771246
2	2	SPESE PER L'ACQUISTO DI IMPIANTI ED ATTREZZATURE TECNICO-SCIENTIFICHE SANITARIE	5815000000	0	0	0	5815000000
2	4	SPESE PER L'ACQUISTO DI ALTRI BENI MOBILI	0	288013726	0	61986274	350000000
2	7	SPESE DI MANUTENZIONE STRAORDINARIA	250000000	0	0	0	250000000
			97995731650	5795153429	19831689105	1247232114	124869806298
		TOTALE SPESE	103790885079		21078921219		124869806298
		ENTRATE					
1	1	TRASFERIMENTI DA PARTE DELLO STATO	0	0	17170000000	0	17170000000
1	2	TRASFERIMENTI DA PARTE DELLA REGIONE	69721039000	0	0	0	69721039000
1	4	TRASFERIMENTI DA PARTE DI ALTRI ENTI E D	51800000	0	842500000	0	894300000

TI TO LO	CA TEGO RIA	DESCRIZIONE	ATTIVITA' CLINICA QUOTA	ATTIVITA' CLINICA QUOTA SP.GEN.	ATTIVITA' RICERCA QUOTA	ATTIVITA' RICERCA QUOTA SP.GEN.	TOTALI
		I PRIVATI					
2	1	PROVENTI PER SERVIZI RESI	4592340912	0	144000000	0	4836340912
2	2	REDDITI E PROVENTI PATRIMONIALI	12053933	135	0	42	12054150
2	3	CONCORSI,RIMBORSI E RECUPERI	79230000	6346469	54000	1529531	87660000
2	4	ENTRATE DIVERSE	573548082	533837203	41992062	119261555	1273338902
2	5	POSTE CORRETTIVE E COMPENSATIVE DELLE SPESE	59795	58764	13090	12011	138660
3	1	TRASFERIMENTI DA PARTE DELLO STATO	6415000000	0	0	0	6415000000
3	2	TRASFERIMENTI DA PARTE DELLA REGIONE	0	0	0	0	0
3	4	TRASFERIMENTI DA PARTE DI ALTRI ENTI E DI PRIVATI	126914816	0	48934000	0	175848816
			31676786533	540737621	13247393152	120803139	100585720450
		TOTALE ENTRATE	32217524154		13368196291		100585720450
		RIEPILOGO					
		TOTALE SPESE	103790885079		21079921219		124869806298
		TOTALE ENTRATE	32217524154		13368196291		100585720450
		RISULTATO DI COMPETENZA	-21573360925		-7711724928		-24284085848

IST.FISIOTERAPICI OSPITALIERI
VIA DELLE MESSI D'ORO 156
CODICE FISCALE 02153140581 PARTITA I.V.A. 1031011006

A N A L I S I D E L L E S P E S E C O M P E T E N Z A 1996

ISTITUTO SAN GALLICANO

TIPOLOGIA	CATEGORIA	DESCRIZIONE	ATTIVITA' CLINICA QUOTA	ATTIVITA' CLINICA QUOTA SP.GEN.	ATTIVITA' RICERCA QUOTA	ATTIVITA' RICERCA QUOTA SP.GEN.	TOTALI
		USCITE					
1	1	ORGANI ISTITUZIONALI	0	11077635	0	2916346	13993981
1	2	ONERI DI PERSONALE	9633597543	533621773	2567276023	140483549	12379978893
1	3	ACQUISTO DI BENI E SERVIZI	4543014025	213975974	1036055933	57548551	5905701533
1	4	TRASFERIMENTI CORRENTI	0	0	0	0	0
1	5	INTERESSI PASSIVI	14156216	393602	150000000	104938	164659756
1	6	POSTE CORRETTIVE E COMPENSATIVE DELLE ENTRATE	597741604	26357947	92642581	6939106	723681239
1	7	ONERI TRIBUTARI	330725	14425113	0	3797617	18531455
1	8	SOMME NON ATTRIBUIBILI	7562053	35836733	0	9447596	52896487
2	2	SPESE PER L'ACQUISTO DI IMPIANTI ED ATTREZZATURE TECNICO-SCIENTIFICHE SANITARIE	0	0	0	0	0
2	4	SPESE PER L'ACQUISTO DI ALTRI BENI MOBILI	0	43969422	0	11575578	55545000
2	7	SPESE DI MANUTENZIONE STRAORDINARIA	0	0	0	0	0
			14301334171	834713204	3895977537	232913381	19314988343
		TOTALE SPESE	15636097375		4128890968		19314988343
		ENTRATE					
1	1	TRASFERIMENTI DA PARTE DELLO STATO	0	0	4636900000	0	4636900000
1	2	TRASFERIMENTI DA PARTE DELLA REGIONE	11218111000	0	0	0	11218111000
1	4	TRASFERIMENTI DA PARTE DI ALTRI ENTI E D	0	0	0	0	0

TITOLO	CATEGORIA	DESCRIZIONE	ATTIVITA' CLINICA QUOTA	ATTIVITA' CLINICA QUOTA SP.GEN.	ATTIVITA' RICERCA QUOTA	ATTIVITA' RICERCA QUOTA SP.GEN.	TOTALI
		I PRIVATI					
2	1	PROVENTI PER SERVIZI RESI	1958683200	0	0	0	1958683200
2	2	REDDITI E PROVENTI PATRIMONIALI	600000	31	0	11	600042
2	3	CONCORSI,RIMBORSI E RECUPERI	34510000	1151759	0	392775	36054534
2	4	ENTRATE DIVERSE	429923770	89005703	0	30625708	549355181
2	5	POSTE CORRETTIVE E COMPENSATIVE DELLE SPESE	16660	9045	0	3034	28789
3	1	TRASFERIMENTI DA PARTE DELLO STATO	0	0	0	0	0
3	2	TRASFERIMENTI DA PARTE DELLA REGIONE	0	0	0	0	0
3	4	TRASFERIMENTI DA PARTE DI ALTRI ENTI E DI PRIVATI	98914815	0	48934000	0	147848815
			13739759446	90966538	4685834000	31021578	18547581562
		TOTALE ENTRATE	13830725984		4716855578		18547581562
		RIEPILOGO					
		TOTALE SPESE	15636097375		4123890968		19814988343
		TOTALE ENTRATE	13830725984		4716855578		18547581562
		RISULTATO DI COMPETENZA	-1805371391		587954610		-1267406781

IST.FISIOTERAPICI OSPITALIERI
VIA DELLE MESSI D'ORO 156
CODICE FISCALE 02153140533 PARTITA I.V.A. 10733110036

A N A L I S I D E L L E S P E S E C O M P E T E N Z A 1996

ISTITUTO REGINA ELENA

TI TO LO	CA TEGO RIA	DESCRIZIONE	ATTIVITA' CLINICA QUOTA	ATTIVITA' CLINICA QUOTA SP.GEN.	ATTIVITA' RICERCA QUOTA	ATTIVITA' RICERCA QUOTA SP.GEN.	TOTALI
		USCITE					
1	1	ORGANI ISTITUZIONALI	0	61484405	0	12700446	74184851
1	2	ONERI DI PERSONALE	49653338052	2961770890	5530982533	611794373	59758385898
1	3	ACQUISTO DI BENI E SERVIZI	26147316318	1215386438	7253437835	251054727	34867195318
1	4	TRASFERIMENTI CORRENTI	0	0	7000000	0	7000000
1	5	INTERESSI PASSIVI	0	2212372	1965328913	456996	1967998281
1	6	POSTE CORRETTIVE E COMPENSATIVE DELLE EN TRATE	1321978623	146295007	177737187	30219239	1676230061
1	7	ONERI TRIBUTARI	1391500	80063975	0	16538312	97993787
1	8	SOMME NON ATTRIBUIBILI	4322931	199182834	1225000	41143944	245874759
2	2	SPESE PER L'ACQUISTO DI IMPIANTI ED ATTR EZZATURE TECNICO-SCIENTIFICHE SANITARIE	5815000000	0	0	0	5815000000
2	4	SPESE PER L'ACQUISTO DI ALTRI BENI MOBIL I	0	244044304	0	50410696	294455000
2	7	SPESE DI MANUTENZIONE STRAORDINARIA	250000000	0	0	0	250000000
			83194347479	4910440225	15935711518	1014318733	105054817955
		TOTALE SPESE	88104787704		16950030251		105054817955
		ENTRATE					
1	1	TRASFERIMENTI DA PARTE DELLO STATO	0	0	12533100000	0	12533100000
1	2	TRASFERIMENTI DA PARTE DELLA REGIONE	58502928000	0	0	0	58502928000
1	4	TRASFERIMENTI DA PARTE DI ALTRI ENTI E O	51300000	0	842500000	0	894300000

TI TO LO	CA TEGO RIA	DESCRIZIONE	ATTIVITA' CLINICA QUOTA	ATTIVITA' CLINICA QUOTA SP.GEN.	ATTIVITA' RICERCA QUOTA	ATTIVITA' RICERCA QUOTA SP.GEN.	TOTALI
		I PRIVATI					
2	1	PROVENTI PER SERVIZI RESI	2733657712	0	144000000	0	2877657712
2	2	REDDITI E PROVENTI PATRIMONIALI	11453933	154	0	31	11454118
2	3	CONCORSI,RIMBORSI E RECUPERI	44720000	5594710	54000	1136756	51605466
2	4	ENTRATE DIVERSE	149424312	444031500	41892062	88635347	723983221
2	5	POSTE CORRETTIVE E COMPENSATIVE DELLE SPESE	43135	44719	13090	8927	109871
3	1	TRASFERIMENTI DA PARTE DELLO STATO	6415000000	0	0	0	6415000000
3	2	TRASFERIMENTI DA PARTE DELLA REGIONE	0	0	0	0	0
3	4	TRASFERIMENTI DA PARTE DI ALTRI ENTI E DI PRIVATI	28000000	0	0	0	28000000
			67937027092	449771083	13561559152	89781561	82038138888
		TOTALE ENTRATE	68386798175		13651340713		82038138888
		RIEPILOGO					
		TOTALE SPESE	88104797704		15950030251		105054817955
		TOTALE ENTRATE	68386798175		13651340713		82038138888
		RISULTATO DI COMPETENZA	-19717939529		-2298689538		-23016679067

Rendiconto Generale per l'Esercizio Finanziario 1996 CONTO FINANZIARIO - PARTE ENTRATE

	STANZIAMENTI DEFINITIVI			RISCOSSIONI			ACCERTAMENTI COMPETENZA	ECCEDENZE O MINORI ENTR. ACCERTATE	ECCEDENZE O MINORI ENTR. RISCOSSE	MAGGIORI O MINORI RESIDUI	RESIDUI DA C/RESIDUI	RESIDUI DA C/COMPETEN.	TOTALE RESIDUI A NUOVO
	RESIDUI (1)	COMPETENZA (2)	CASSA (3)	RESIDUI (4)	COMPETENZA (5)	TOTALE (6)=(4+5)	(7)	(8)=(7-2)	(9)=(6-3)	(10)=(4+11-1)	(11)=(1-4-10)	(12)=(7-5)	(13)=(11+12)
AVANZO DI AMMINISTRAZIONE ..													
AVANZO INIZIALE DI CASSA ...													
TITOLO I Trasferimenti correnti													
CAT. I - Trasferimenti da parte dello stato													
101 1 Quota del fondo sanitario nazionale destinato al finanziamento dei programmi di ricerca corrente	0		34485000000	0		0			-34485000000	0	0		0
101 2 Quota del Fondo Sanitario Nazionale destinato al finanziamento di programmi di ricerca finalizzata	2166294088		3500000000	582851406		582851406			-2917148594	0	1583442682		1583442682
101 3 Altri eventuali contributi da parte dello stato	0		0	0		0			0	0	0		0
TOTALE DELLA CATEGORIA I'	2166294088	0	37985000000	582851406	0	582851406	0	0	-37402148594	0	1583442682	0	1583442682

Rendiconto Generale per l'Esercizio Finanziario 1996 CONTO FINANZIARIO - PARTE ENTRATE

	STANZIAMENTI DEFINITIVI			RISCOSSIONI			ACCERTAMENTI COMPETENZA	ECCEDENZE_O MINORI_ENTR. ACCERTATE	ECCEDENZE_O MINORI_ENTR. RISCOSSE	MAGGIORI_O MINORI RESIDUI	RESIDUI_DA C/RESIDUI	RESIDUI_DA C/COMPETEN.	TOTALE RESIDUI A_NUOVO
	RESIDUI (1)	COMPETENZA (2)	CASSA (3)	RESIDUI (4)	COMPETENZA (5)	TOTALE (6)=(4+5)	(7)	(8)=(7-2)	(9)=(6-3)	(10)=(4+11-1)	(11)=(1-4-10)	(12)=(7-5)	(13)=(11+12)
CAT. 2 - Trasferimenti da parte della regione													
102 6 Trasferimenti correnti per quota fondo sanitario nazionale a destinazione assistenza sanitaria	7532254201		84200000000	3843900003		3843900003			-80356099997	5683360381	9371714579		9371714579
102 7 Trasferimenti correnti quota fondo sanitario nazionale a destinazione vincolata	0		0	0		0				0	0	0	0
102 8 Trasferimenti correnti per funzioni subdelegate statali	0		0	0		0				0	0	0	0
102 9 Trasferimenti correnti per funzioni delegate regionali	0		0	0		0				0	0	0	0
102 10 Altri trasferimenti	0		0	0		0				0	0	0	0
TOTALE DELLA CATEGORIA 2	7532254201	0	84200000000	3843900003	0	3843900003	0	0	-80356099997	5683360381	9371714579	0	9371714579

Rendiconto Generale per l'Esercizio Finanziario 1996 CONTO FINANZIARIO - PARTE ENTRATE

	STANZIAMENTI_DEFINITIVI			RISCOSSIONI			ACCERTAMENTI COMPETENZA	ECCEDENZE_O MINORI_ENTR. ACCERTATE	ECCEDENZE_O MINORI_ENTR. RISCOSSE	MAGGIORI_O MINORI RESIDUI	RESIDUI_DA C/RESIDUI	RESIDUI_DA C/COMPETEN.	TOTALE RESIDUI A_NUOVO
	RESIDUI (1)	COMPETENZA (2)	CASSA (3)	RESIDUI (4)	COMPETENZA (5)	TOTALE (6)=(4+5)	(7)	(8)=(7-2)	(9)=(6-3)	(10)=(4+11-1)	(11)=(1-4-10)	(12)=(7-5)	(13)=(11+12)
CAT. 3 - Trasferimenti correnti da parte dei comuni ed altri enti del settore pubblico allargato													
101 14 Trasferimenti correnti dai comuni		0	0		0	0				0	0	0	0
101 15 Trasferimenti correnti da altri enti del settore pubblico allargato	15188500		15200000	11388500		11388500			-3811500	0	3800000		3800000
TOTALE DELLA CATEGORIA 3	15188500	0	15200000	11388500	0	11388500		0	0 -3811500	0	3800000	0	3800000

Rendiconto Generale per l'Esercizio Finanziario 1996 CONTO FINANZIARIO - PARTE ENTRATE

	STANZIAMENTI DEFINITIVI			RISCOSSIONI			ACCERTAMENTI COMPETENZA	ECCEDENZE O MINORI ENTR. ACCERTATE	ECCEDENZE O MINORI ENTR. RISCOSSE	MAGGIORI O MINORI RESIDUI	RESIDUI DA C/RESIDUI	RESIDUI DA C/COMPETEN.	TOTALE RESIDUI. A NUOVO
	RESIDUI (1)	COMPETENZA (2)	CASSA (3)	RESIDUI (4)	COMPETENZA (5)	TOTALE (6)=(4+5)	(7)	(8)=(7-2)	(9)=(6-3)	(10)=(4+11-1)	(11)=(1-4-10)	(12)=(7-5)	(13)=(11+12)
CAT. 4 - Trasferimenti da parte di altri enti e di p rivati													
104.10 Contributi da enti diversi e da privati	30000000		790300000	0		0			-790300000	0	30000000		30000000
TOTALE DELLA CATEGORIA 4	30000000	0	790300000	0	0	0	0	0	-790300000	0	30000000	0	30000000
RIASSUNTO DEL TITOLO 1 Trasferimenti cor renti													
CATEGORIA 1	2166294088	0	37985000000	582851406	0	582851406	0	0	-37402148594	0	1583442682	0	1583442682
CATEGORIA 2	7532254201	0	84200000000	3843900003	0	3843900003	0	0	-80356099997	5683360381	9371714579	0	9371714579
CATEGORIA 3	15188500	0	15200000	11388500	0	11388500	0	0	-3811500	0	3800000	0	3800000
CATEGORIA 4	30000000	0	790300000	0	0	0	0	0	-790300000	0	30000000	0	30000000
TOTALE TITOLO 1	9743736789	0	122990500000	4438139909	0	4438139909	0	0	-118552360091	5683360381	10988957261	0	10988957261

Rendiconto Generale per l'Esercizio Finanziario 1996 CONTO FINANZIARIO - PARTE ENTRATE

	STANZIAMENTI_DEFINITIVI			RISCOSSIONI			ACCERTAMENTI COMPETENZA	ECCEDENZE_O MINORI_ENTR. ACCERTATE	ECCEDENZE_O MINORI_ENTR. RISCOSSE	MAGGIORI_O MINORI RESIDUI	RESIDUI_DA C/RESIDUI	RESIDUI_DA C/COMPETEN.	TOTALE RESIDUI A_NUOVO
	RESIDUI (1)	COMPETENZA (2)	CASSA (3)	RESIDUI (4)	COMPETENZA (5)	TOTALE (6)=(4+5)	(7)	(8)=(7-2)	(9)=(6-3)	(10)=(4+1)-1)	(11)=(1-4-10)	(12)=(7-5)	(13)=(11+12)
TITOLO 2 Altre entrate CAT. 1 - Proventi per servizi resi													
201 21 Proventi per servizi resi a terzi per sperimentazione e farmaci	105853650		250000000	60690000		60690000			-189310000	0	45163650		45163650
201 22 Proventi per prestazioni ambulatoriali e attivita' libero professionali intramurali	22790145		4000000000	1396065		1396065			-3998603935	-36000	21358080		21358080
201 23 Proventi per servizi resi ad amministrazioni del settore statale	1078039109		1000000000	147673099		147673099			-852326901	0	930366010		930366010
201 24 Proventi per servizi resi a privati paganti	57797100		50000000	0		0			-50000000	0	57797100		57797100
201 25 Proventi per attivita' di ricerca	0		0	0		0			0	0	0		0
TOTALE DELLA CATEGORIA 1	1264480004	0	5300000000	209759164	0	209759164	0	0	-5090240836	-36000	1054684840	0	1054684840

Rendiconto Generale per l'Esercizio Finanziario 1996 CONTO FINANZIARIO - PARTE ENTRATE

	STANZIAMENTI_DEFINITIVI			RISCOSSIONI			ACCERTAMENTI COMPETENZA	ECCEDENZE_O MINORI_ENTR. ACCERTATE	ECCEDENZE_O MINORI_ENTR. RISCOSSE	MAGGIORI_O MINORI RESIDUI	RESIDUI_DA C/RESIDUI	RESIDUI_DA C/COMPETEN.	TOTALE RESIDUI A_NUOVO
	RESIDUI (1)	COMPETENZA (2)	CASSA (3)	RESIDUI (4)	COMPETENZA (5)	TOTALE (6)=(4+5)	(7)	(8)=(7-2)	(9)=(6-3)	(10)=(4+11-1)	(11)=(1-4-10)	(12)=(7-5)	(13)=(11+12)
CAT. 2 - Redditi e provent i patrimoniali													
202 28 Affitti di immobili	0		4900000	0		0			-4900000	0	0		0
202 29 Interessi e premi su titol i a reddito fisso	0		8200000	0		0			-8200000	0	0		0
202 30 Interessi attivi su deposi ti e conti correnti	0		6800000	0		0			-6800000	0	0		0
202 31 Utile netto della gestione di attivita' commerciali ed industriali	0		0	0		0			0	0	0		0
202 32 Utile netto della gestione del patrimonio immobiliar e	0		7850000	0		0			-7850000	0	0		0
202 33 Altri proventi ed interess i	0		1600000	0		0			-1600000	0	0		0
TOTALE DELLA CATEGORIA 2	0	0	29350000	0	0	0	0	0	-29350000	0	0	0	0

Rendiconto Generale per l'Esercizio Finanziario 1996 CONTO FINANZIARIO - PARTE ENTRATE

	STANZIAMENTI_DEFINITIVI			RISCOSSIONI			ACCERTAMENTI COMPETENZA	ECCEDENZE_O MINORI_ENTR. ACCERTATE	ECCEDENZE_O MINORI_ENTR. RISCOSSE	MAGGIORI_O MINORI RESIDUI	RESIDUI_DA C/RESIDUI	RESIDUI_DA C/COMPETEN.	TOTALE RESIDUI A_NUOVO
	RESIDUI (1)	COMPETENZA (2)	CASSA (3)	RESIDUI (4)	COMPETENZA (5)	TOTALE (6)=(4+5)	(7)	(8)=(7-2)	(9)=(6-3)	(10)=(4+11-1)	(11)=(1-4-10)	(12)=(7-5)	(13)=(11+12)
CAT. 3 - Concorsi,rimborsi e recuperi													
203 35 Concorso da parte del personale per vitto, alloggio e vestiario	0		124600000	0		0			-124600000	0	0		0
203 36 Recuperi per azioni di rivalsa	0		0	0		0			0	0	0		0
203 37 Rimborso utenze telefoniche e varie	0		4600000	0		0			-4600000	0	0		0
203 38 Rimborso spese personale dipendente comandato presso altre amministrazioni	0		0	0		0			0	0	0		0
203 39 Rimborso conversazioni telefoniche richieste da terzi	0		0	0		0			0	0	0		0
203 40 Indennizzo per danni ai beni mobili ed immobili	0		0	0		0			0	0	0		0
TOTALE DELLA CATEGORIA 3	0	0	129200000	0	0	0	0	0	-129200000	0	0	0	0

Rendiconto Generale per l'Esercizio Finanziario 1996 CONTO FINANZIARIO - PARTE ENTRATE

	STANZIAMENTI_DEFINITIVI			RISCOSSIONI			ACCERTAMENTI COMPETENZA	ECCEDENZE_O MINORI_ENTR. ACCERTATE	ECCEDENZE_O MINORI_ENTR. RISCOSSE	MAGGIORI_O MINORI RESIDUI	RESIDUI_DA C/RESIDUI	RESIDUI_DA C/COMPETEN.	TOTALE RESIDUI A_NUOVO
	RESIDUI (1)	COMPETENZA (2)	CASSA (3)	RESIDUI (4)	COMPETENZA (5)	TOTALE (6)=(4+5)	(7)	(8)=(7-2)	(9)=(6-3)	(10)=(4+11-1)	(11)=(1-4-10)	(12)=(7-5)	(13)=(11+12)
CAT. 4 - Entrate diverse													
204 44 Ritascio certificati e carte cliniche	0		95300000	0		0			-95300000	0	0		0
204 45 Vendita materiali fuori uso	0		0	0		0			0	0	0		0
204 46 Cessioni di sangue	0		0	0		0			0	0	0		0
204 47 Altre entrate diverse	27068668		781600000	8336469		8336469			-773263531	-571428	18160771		18160771
TOTALE DELLA CATEGORIA 4	27068668	0	876900000	8336469	0	8336469	0	0	-868563531	-571428	18160771	0	18160771

Rendiconto Generale per l'Esercizio Finanziario 1996 CONTO FINANZIARIO - PARTE ENTRATE

	STANZIAMENTI_DEFINITIVI			DISCUSSIONI			ACCERTAMENTI COMPETENZA	ECCEDENZE_O MINORI_ENTR. ACCERTATE	ECCEDENZE_O MINORI_ENTR. RISCOSSE	MAGGIORI_O MINORI RESIDUI	RESIDUI_DA C/RESIDUI	RESIDUI_DA C/COMPETEN.	TOTALE RESIDUI A_NUOVO
	RESIDUI (1)	COMPETENZA (2)	CASSA (3)	RESIDUI (4)	COMPETENZA (5)	TOTALE (6)=(4+5)	(7)	(8)=(7-2)	(9)=(6-3)	(10)=(4+11-1)	(11)=(1-4-10)	(12)=(7-5)	(13)=(11+12)
CAT. 5 - Poste correttive e compensative delle spese													
205 51 Restituzioni e rimborsi di versi	0		500000000	0		0			-500000000	0	0		0
TOTALE DELLA CATEGORIA 5	0	0	500000000	0	0	0	0	0	-500000000	0	0	0	0
RIASSUNTO DEL TITOLO 2 Altre entrate													
CATEGORIA 1	1264480004	0	5300000000	209759164	0	209759164	0	0	-5090240836	-36000	1054684840	0	1054684840
CATEGORIA 2	0	0	29350000	0	0	0	0	0	-29350000	0	0	0	0
CATEGORIA 3	0	0	129200000	0	0	0	0	0	-129200000	0	0	0	0
CATEGORIA 4	27048668	0	876900000	8336469	0	8336469	0	0	-868563531	-571428	18160771	0	18160771
CATEGORIA 5	0	0	500000000	0	0	0	0	0	-500000000	0	0	0	0
TOTALE TITOLO 2	1291548672	0	6835450000	218095633	0	218095633	0	0	-6617354367	-607428	1072845611	0	1072845611

Rendiconto Generale per l'Esercizio Finanziario 1996 CONTO FINANZIARIO - PARTE ENTRATE

	STANZIAMENTI_DEFINITIVI			RISCOSSIONI			ACCERTAMENTI	ECCEDENZE_O	ECCEDENZE_O	MAGGIORI_O	RESIDUI_DA	RESIDUI_DA	TOTALE
	RESIDUI	COMPETENZA	CASSA	RESIDUI	COMPETENZA	TOTALE	COMPETENZA	MINORI_ENTR.	MINORI_ENTR.	MINORI	C/RESIDUI	C/COMPETEN.	RESIDUI
	(1)	(2)	(3)	(4)	(5)	(6)=(4+5)	(7)	ACCERTATE (8)=(7-2)	RISCOSSE (9)=(6-3)	RESIDUI (10)=(4+11-1)	(11)=(1-4-10)	(12)=(7-5)	A_NUOVO (13)=(11+12)
TITOLO 3 Trasferimenti in conto capitale													
CAT. 1 - Trasferimenti da parte dello stato													
301 55 trasferimento da parte dello Stato destinati all'acquisto o costruzione di immobili	1015220090		40000000000	654247760		654247760			-39345752240	0	360972330		360972330
301 56 trasferimenti da parte dello Stato destinati all'acquisto di impianti ed attrezzature tecnico scientifiche sanitarie	0		0	0		0				0	0	0	0
301 57 trasferimenti da parte dello Stato destinati all'acquisto di attrezzature ed apparecchiature assegnate alla ricerca	0		0	0		0				0	0	0	0
301 58 trasferimenti da parte dello Stato destinati all'acquisto di altri beni mobili	0		0	0		0				0	0	0	0
301 59 trasferimenti da parte dello Stato destinati all'adattamento, trasformazione e ristrutturazione ed altri interventi manutenzioni straordinarie degli immobili	0		2000000000	0		0			-2000000000	0	0		0
301 60													

Rendiconto Generale per l'Esercizio Finanziario 1996 CONTO FINANZIARIO - PARTE ENTRATE

	STANZIAMENTI_DEFINITIVI			RISCOSSIONI			ACCERTAMENTI COMPETENZA	ECCEDENZE_O MINORI_ENTR. ACCERTATE	ECCEDENZE_O MINORI_ENTR. RISCOSSE	MAGGIORI_O MINORI RESIDUI	RESIDUI_DA C/RESIDUI	RESIDUI_DA C/COMPETEN.	TOTALE RESIDUI A_NUOVO
	RESIDUI (1)	COMPETENZA (2)	CASSA (3)	RESIDUI (4)	COMPETENZA (5)	TOTALE (6)=(4+5)	(7)	(8)=(7-2)	(9)=(6-3)	(10)=(4+11-1)	(11)=(1-4-10)	(12)=(7-5)	(13)=(11+12)
trasferimenti da parte del lo Stato destinati alla ma nutenzione straordinaria d i impianti, attrezzature e d altri beni mobili	0		0	0		0				0	0	0	0
301 61 trasferimento da parte del lo Stato destinati alla ma nutenzione straordinaria d elle attrezzature assegnat e alla ricerca	0		0	0		0				0	0	0	0
TOTALE DELLA CATEGORIA 1	1015220090	0	42000000000	654247760	0	654247760	0	0	-41345752240	0	360972330	0	360972330

Rendiconto Generale per l'Esercizio Finanziario 1996 CONTO FINANZIARIO - PARTE ENTRATE

	STANZIAMENTI_DEFINITIVI			RISCOSSIONI			ACCERTAMENTI COMPETENZA	ECCEDENZE_O MINORI_ENTR. ACCERTATE	ECCEDENZE_O MINORI_ENTR. RISCOSSE	MAGGIORI_O MINORI RESIDUI	RESIDUI_DA C/RESIDUI	RESIDUI_DA C/COMPETEN.	TOTALE RESIDUI A_NUOVO
	RESIDUI (1)	COMPETENZA (2)	CASSA (3)	RESIDUI (4)	COMPETENZA (5)	TOTALE (6)=(4+5)	(7)	(8)=(7-2)	(9)=(6-3)	(10)=(4+11-1)	(11)=(1-4-10)	(12)=(7-5)	(13)=(11+12)
CAT. 2 - Trasferimenti da parte della regione													
302 65 trasferimento da parte della Regione destinati all'acquisto o costruzione di immobili		0		0	0	0				0	0	0	0
302 66 trasferimenti da parte della Regione destinati all'acquisto di impianti ed attrezzature tecnico - scientifiche - sanitarie		0		0	0	0				0	0	0	0
302 67 trasferimenti da parte della Regione destinati all'acquisto di attrezzature ed apparecchiature assegnate alla ricerca		0		0	0	0				0	0	0	0
302 68 trasferimenti da parte della Regione destinati all'acquisto di altri beni mobili		0		0	0	0				0	0	0	0
302 69 trasferimenti da parte della Regione destinati all'adattamento, trasformazione, ristrutturazione ed altri interventi di manutenzione straordinaria degli immobili	200000000			0	0	0				0	0	200000000	200000000
302 70													

Rendiconto Generale per l'Esercizio Finanziario 1996 CONTO FINANZIARIO - PARTE ENTRATE

	STANZIAMENTI_DEFINITIVI			RISCOSSIONI			ACCERTAMENTI COMPETENZA	ECCEDENZE_O MINORI_ENTR. ACCERTATE	ECCEDENZE_O MINORI_ENTR. RISCOSSE	MAGGIORI_O MINORI RESIDUI	RESIDUI_DA C/RESIDUI	RESIDUI_DA C/COMPETEN.	TOTALE RESIDUI A_NUOVO
	RESIDUI (1)	COMPETENZA (2)	CASSA (3)	RESIDUI (4)	COMPETENZA (5)	TOTALE (6)=(4+5)	(7)	(8)=(7-2)	(9)=(6-3)	(10)=(4+1-1)	(11)=(1-4-10)	(12)=(7-5)	(13)=(11+12)
trasferimenti da parte della Regione destinati alla manutenzione straordinaria degli impianti, attrezzature ed altri beni mobili	0			0	0	0				0	0	0	0
306 71 trasferimenti da parte della Regione destinati alla manutenzione straordinaria delle attrezzature assegnate alla ricerca	0			0	0	0				0	0	0	0
TOTALE DELLA CATEGORIA 2	200000000	0	0	0	0	0	0	0	0	0	200000000	0	200000000

Rendiconto Generale per l'Esercizio Finanziario 1996 CONTO FINANZIARIO - PARTE ENTRATE

	STANZIAMENTI DEFINITIVI			RISCOSSIONI			ACCERTAMENTI COMPETENZA	ECCEDENZE O MINORI ENTR. ACCERTATE	ECCEDENZE O MINORI ENTR. RISCOSSE	MAGGIORI O MINORI RESIDUI	RESIDUI DA C/RESIDUI	RESIDUI DA C/COMPETEN.	TOTALE RESIDUI A NUOVO
	RESIDUI (1)	COMPETENZA (2)	CASSA (3)	RESIDUI (4)	COMPETENZA (5)	TOTALE (6)=(4+5)	(7)	(8)=(7-2)	(9)=(6-3)	(10)=(4+11-1)	(11)=(1-4-10)	(12)=(7-5)	(13)=(11+12)
CAT. 3 - Trasferimenti da parte dei comuni e di altri enti del settore pubblico allargato													
303 75 trasferimenti da parte dei Comuni e di altri Enti del settore pubblico allargato destinati all'acquisto o costruzione di immobili		0			0	0	0			0	0	0	0
303 76 trasferimenti da parte dei Comuni ed altri enti del settore pubblico allargato destinati all'acquisto di impianti ed attrezzature tecnico - scientifiche - sanitarie		0			0	0	0			0	0	0	0
303 77 trasferimenti da parte dei Comuni ed altri enti del settore pubblico allargato destinati all'acquisto di attrezzature ed apparecchiature assegnate alla ricerca		0			0	0	0			0	0	0	0
303 78 trasferimenti da parte dei Comuni ed altri enti del settore pubblico allargato destinati all'acquisto di altri beni mobili		0			0	0	0			0	0	0	0
303 79													

Rendiconto Generale per l'Esercizio Finanziario 1996 CONTO FINANZIARIO - PARTE ENTRATE

	STANZIAMENTI_DEFINITIVI			RISCOSSIONI			ACCERTAMENTI COMPETENZA	ECCEDENZE_O MINORI_ENTR. ACCERTATE	ECCEDENZE_O MINORI_ENTR. RISCOSSE	MAGGIORI_O MINORI RESIDUI	RESIDUI_DA C/RESIDUI	RESIDUI_DA C/COMPETEN.	TOTALE RESIDUI A_NUOVO
	RESIDUI (1)	COMPETENZA (2)	CASSA (3)	RESIDUI (4)	COMPETENZA (5)	TOTALE (6)=(4+5)	(7)	(8)=(7-2)	(9)=(6-3)	(10)=(4+11-1)	(11)=(1-4-10)	(12)=(7-5)	(13)=(11+12)
trasferimenti da parte dei Comuni ed altri enti del settore pubblico allargato per adattamenti, trasformazioni, ristrutturazioni ed altri interventi di manutenzione straordinaria degli immobili		0		0	0	0				0	0	0	0
303 80 trasferimenti da parte dei Comuni ed altri enti del settore pubblico allargato destinati alla manutenzione straordinaria degli impianti, attrezzature ed altri beni mobili		0		0	0	0				0	0	0	0
303 81 trasferimenti da parte dei Comuni ed altri enti del settore pubblico allargato destinati alla manutenzione straordinaria delle apparecchiature assegnate alla ricerca		0		0	0	0				0	0	0	0
TOTALE DELLA CATEGORIA 3	0	0	0	0	0	0	0	0	0	0	0	0	0

Rendiconto Generale per l'Esercizio Finanziario 1996 CONTO FINANZIARIO - PARTE ENTRATE

	STANZIAMENTI_DEFINITIVI			RISCOSSIONI			ACCERTAMENTI COMPETENZA	ECCEDENZE_O MINORI_ENTR. ACCERTATE	ECCEDENZE_O MINORI_ENTR. RISCOSSE	MAGGIORI_O MINORI RESIDUI	RESIDUI_DA C/RESIDUI	RESIDUI_DA C/COMPETEN.	TOTALE RESIDUI A_NUOVO
	RESIDUI (1)	COMPETENZA (2)	CASSA (3)	RESIDUI (4)	COMPETENZA (5)	TOTALE (6)=(4+5)	(7)	(8)=(7-2)	(9)=(6-3)	(10)=(4+(1-1)	(11)=(1-4-10)	(12)=(7-5)	(13)=(11+12)
CAT. 4 - Trasferimenti da parte di altri enti e di p. rivati													
304 85 donazioni, lasciti, elargizioni con vincolo di reinvestimento	0		150000000	0		0			-150000000	0	0		0
TOTALE DELLA CATEGORIA 4	0	0	150000000	0	0	0	0	0	-150000000	0	0	0	0
CAT. 5 - Quota del fondo sanitario nazionale destinata ad opere di manutenzione straordinaria di impianti attrezzature ed altri beni mobili													
TOTALE DELLA CATEGORIA 5	0	0	0	0	0	0	0	0	0	0	0	0	0

Rendiconto Generale per l'Esercizio Finanziario 1996 CONTO FINANZIARIO - PARTE ENTRATE

	STANZIAMENTI DEFINITIVI			RISCOSSIONI			ACCERTAMENTI COMPETENZA	ECCEDENZE O MINORI ENTR. ACCERTATE	ECCEDENZE O MINORI ENTR. RISCOSSE	MAGGIORI O MINORI RESIDUI	RESIDUI DA C/RESIDUI	RESIDUI DA C/COMPETEN.	TOTALE RESIDUI A NUOVO
	RESIDUI (1)	COMPETENZA (2)	CASSA (3)	RESIDUI (4)	COMPETENZA (5)	TOTALE (6)=(4+5)	(7)	(8)=(7-2)	(9)=(6-3)	(10)=(4+11-1)	(11)=(1-4-10)	(12)=(7-5)	(13)=(11+12)
RIASSUNTO DEL TITOLO 3 Trasferimenti in conto capitale													
CATEGORIA 1	1015220090	0	42000000000	654247760	0	654247760	0	0	-41345752240	0	360972330	0	360972330
CATEGORIA 2	200000000	0	0	0	0	0	0	0	0	0	200000000	0	200000000
CATEGORIA 3	0	0	0	0	0	0	0	0	0	0	0	0	0
CATEGORIA 4	0	0	150000000	0	0	0	0	0	-150000000	0	0	0	0
CATEGORIA 5	0	0	0	0	0	0	0	0	0	0	0	0	0
TOTALE TITOLO 3	1215220090	0	42150000000	654247760	0	654247760	0	0	-41495752240	0	560972330	0	560972330

Rendiconto Generale per l'Esercizio Finanziario 1996 CONTO FINANZIARIO - PARTE ENTRATE

	STANZIAMENTI_DEFINITIVI			RISCOSSIONI			ACCERTAMENTI COMPETENZA	ECCEDENZE_O MINORI_ENTR. ACCERTATE	ECCEDENZE_O MINORI_ENTR. RISCOSSE	MAGGIORI_O MINORI RESIDUI	RESIDUI_DA C/RESIDUI	RESIDUI_DA C/COMPETEN.	TOTALE RESIDUI A_NUOVO
	RESIDUI (1)	COMPETENZA (2)	CASSA (3)	RESIDUI (4)	COMPETENZA (5)	TOTALE (6)=(4+5)	(7)	(8)=(7-2)	(9)=(6-3)	(10)=(4+11-1)	(11)=(1-4-10)	(12)=(7-5)	(13)=(11+12)
TITOLO 4 Alienazione di beni patrimoniali e riscossione di crediti													
CAT. 1 - Alienazioni di immobili immobilizzazioni tecniche valori immobiliari e mobiliari													
401-88 alienazione di immobili, immobilizzazioni tecniche, valori immobiliari e mobiliari	0			0	0	0				0	0	0	0
TOTALE DELLA CATEGORIA 1	0	0	0	0	0	0	0	0	0	0	0	0	0

Rendiconto Generale per l'Esercizio Finanziario 1996 CONTO FINANZIARIO - PARTE ENTRATE

	STANZIAMENTI DEFINITIVI			RISCOSSIONI			ACCERTAMENTI COMPETENZA	ECCEDENZE O MINORI ENTR. ACCERTATE	ECCEDENZE O MINORI ENTR. RISCOSSE	MAGGIORI O MINORI RESIDUI	RESIDUI DA C/RESIDUI	RESIDUI DA C/COMPETEN.	TOTALE RESIDUI A NUOVO
	RESIDUI (1)	COMPETENZA (2)	CASSA (3)	RESIDUI (4)	COMPETENZA (5)	TOTALE (6)=(4+5)	(7)	(8)=(7-2)	(9)=(6-3)	(10)=(4+11-1)	(11)=(1-4-10)	(12)=(7-5)	(13)=(11+12)
CAT. 2 - Altre eventuali accensioni di prestiti													
402 91 prelevamenti di depositi bancari		0		0	0		0			0	0	0	0
402 92 riscossioni prestiti ed anticipazioni di a breve termine		0		0	0		0			0	0	0	0
402 93 ritiro di depositi a cauzione presso terzi		0		0	0		0			0	0	0	0
402 94 riscossione di crediti diversi		0		0	0		0			0	0	0	0
TOTALE DELLA CATEGORIA 2		0	0	0	0	0	0	0	0	0	0	0	0

Rendiconto Generale per l'Esercizio Finanziario 1996 CONTO FINANZIARIO - PARTE ENTRATE

	STANZIAMENTI_DEFINITIVI			RISCOSSIONI			ACCERTAMENTI COMPETENZA	ECCEDENZE_O MINORI_ENTR. ACCERTATE	ECCEDENZE_O MINORI_ENTR. RISCOSSE	MAGGIORI_O MINORI RESIDUI	RESIDUI_DA C/RESIDUI	RESIDUI_DA C/COMPETENZ.	TOTALE RESIDUI A_NUOVO
	RESIDUI (1)	COMPETENZA (2)	CASSA (3)	RESIDUI (4)	COMPETENZA (5)	TOTALE (6)=(4+5)	(7)	(8)=(7-2)	(9)=(6-3)	(10)=(4+11-1)	(11)=(1-4-10)	(12)=(7-5)	(13)=(11+12)
RIASSUNTO DEL TITOLO 4 Alienazione di be ni patrimoniali e riscossi one di crediti													
CATEGORIA 1	0	0	0	0	0	0		0	0	0	0	0	0
CATEGORIA 2	0	0	0	0	0	0		0	0	0	0	0	0
TOTALE TITOLO 4	0	0	0	0	0	0		0	0	0	0	0	0
TITOLO 5 Entrate derivanti da accensione di prestiti CAT. 1 - Ritenute, deposit i cauzionali, anticipazion i fondi servizio economato ed altre entrate per cont o terzi													
501.99 anticipazioni del Tesorier e	0		0	0		0				0	0	0	0
TOTALE DELLA CATEGORIA 1	0	0	0	0	0	0		0	0	0	0	0	0

Rendiconto Generale per l'Esercizio Finanziario 1996 CONTO FINANZIARIO - PARTE ENTRATE

	STANZIAMENTI_DEFINITIVI			RISCOSSIONI			ACCERTAMENTI COMPETENZA	ECCEDENZE_O MINORI_ENTR. ACCERTATE	ECCEDENZE_O MINORI_ENTR. RISCOSSE	MAGGIORI_O MINORI RESIDUI	RESIDUI_DA C/RESIDUI	RESIDUI_DA C/COMPETEN.	TOTALE RESIDUI A_NUOVO
	RESIDUI (1)	COMPETENZA (2)	CASSA (3)	RESIDUI (4)	COMPETENZA (5)	TOTALE (6)=(4+5)	(7)	(8)=(7-2)	(9)=(6-3)	(10)=(6+11-1)	(11)=(1-4-10)	(12)=(7-5)	(13)=(11+12)
CAT. 2 - assunzione di mutui													
502 101 assunzione di mutui	0		0	0		0				0	0	0	0
TOTALE DELLA CATEGORIA 2	0	0	0	0	0	0	0	0	0	0	0	0	0
CAT. 3 - altre eventuali accensioni													
503 104 altre eventuali accensioni di prestiti	0		0	0		0				0	0	0	0
TOTALE DELLA CATEGORIA 3	0	0	0	0	0	0	0	0	0	0	0	0	0

Rendiconto Generale per l'Esercizio Finanziario 1996 CONTO FINANZIARIO - PARTE ENTRATE

	STANZIAMENTI DEFINITIVI			RISCOSSIONI			ACCERTAMENTI COMPETENZA	ECCEDENZE O MINORI ENTR. ACCERTATE	ECCEDENZE O MINORI ENTR. RISCOSSE	MAGGIORI O MINORI RESIDUI	RESIDUI DA C/RESIDUI	RESIDUI DA C/COMPETEN.	TOTALE RESIDUI A NUOVO
	RESIDUI (1)	COMPETENZA (2)	CASSA (3)	RESIDUI (4)	COMPETENZA (5)	TOTALE (6)=(4+5)	(7)	(8)=(7-2)	(9)=(6-3)	(10)=(4+1)-1)	(11)=(1-4-10)	(12)=(2-5)	(13)=(11+12)
RIASSUNTO DEL TITOLO 5 Entrate derivanti da accensione di prestiti													
CATEGORIA 1	0	0	0	0	0	0	0	0	0	0	0	0	0
CATEGORIA 2	0	0	0	0	0	0	0	0	0	0	0	0	0
CATEGORIA 3	0	0	0	0	0	0	0	0	0	0	0	0	0
TOTALE TITOLO 5	0	0	0	0	0	0	0	0	0	0	0	0	0

Rendiconto Generale per l'Esercizio Finanziario 1996 CONTO FINANZIARIO - PARTE ENTRATE

	STANZIAMENTI_DEFINITIVI			RISCOSSIONI			ACCERTAMENTI COMPETENZA	ECCEDENZE_O MINORI_ENTR. ACCERTATE	ECCEDENZE_O MINORI_ENTR. RISCOSSE	MAGGIORI_O MINORI RESIDUI	RESIDUI_DA C/RESIDUI	RESIDUI_DA C/COMPETEN.	TOTALE RESIDUI A_NUOVO
	RESIDUI (1)	COMPETENZA (2)	CASSA (3)	RESIDUI (4)	COMPETENZA (5)	TOTALE (6)=(4+5)	(7)	(8)=(7-2)	(9)=(6-3)	(10)=(4+11-1)	(11)=(1-4-10)	(12)=(7-5)	(13)=(11+12)
TITOLO 6 Partite di giro e contabilità speciali CAT. 1 - ritenute, depositi cauzionali, anticipazioni fondi servizio economato ed altre entratte per conto terzi													
601 111 ritenute previdenziali ed assistenziali al personale	3809290		6371700000	3809290		3809290			-6367890710	0	0		0
601 112 ritenute erariali	0		13951800000	0		0			-13951800000	0	0		0
601 113 ritenute al personale per canoni locazione e premi assicurazione	0		736300000	0		0			-736300000	0	0		0
601 114 ritenute al personale per cessioni quinto dello stipendio	0		667400000	0		0			-667400000	0	0		0
601 115 ritenute al personale per quote sindacali	0		157200000	0		0			-157200000	0	0		0
601 116 depositi cauzionali	34222310		45000000	0		0			-45000000	0	34222310		34222310
601 117 anticipazioni di fondi per il servizio economato	0		20000000	0		0			-20000000	0	0		0
601 118 riscossione anticipi su pensione Ministero Tesoro - Istituti di Previdenza	0		0	0		0			0	0	0		0
601 119													

Rendiconto Generale per l'Esercizio Finanziario 1996 CONTO FINANZIARIO - PARTE ENTRATE

	STANZIAMENTI_DEFINITIVI			RISCOSSIONI			ACCERTAMENTI COMPETENZA	ECCEDENZE_O MINORI_ENTR. ACCERTATE	ECCEDENZE_O MINORI_ENTR. RISCOSSE	MAGGIORI_O MINORI RESIDUI	RESIDUI_DA C/RESIDUI	RESIDUI_DA C/COMPETEN.	TOTALE RESIDUI A_NUOVO
	RESIDUI (1)	COMPETENZA (2)	CASSA (3)	RESIDUI (4)	COMPETENZA (5)	TOTALE (6)=(4+5)	(7)	(8)=(7-2)	(9)=(6-3)	(10)=(4+1-1)	(11)=(1-4-10)	(12)=(7-5)	(13)=(11+12)
riscossioni i v a	0		90400000	0		0			-90400000	0	0		0
601 120 altre entrate per partite di giro comprese quelle per recupero di anticipi contrattuali	5577530		882100000	5577530		5577530			-876522470	0	0		0
601 121 riscossione quota di partecipazione degli assistiti alla spesa sanitaria sugli accertamenti di diagnostica strumentale e di laboratorio (tickets)	0		0	0		0			0	0	0		0
TOTALE DELLA CATEGORIA 1	43609130	0	22921900000	9386820	0	9386820	0	0	-22912513180	0	34222310	0	34222310

Rendiconto Generale per l'Esercizio Finanziario 1996 CONTO FINANZIARIO - PARTE ENTRATE

	STANZIAMENTI_DEFINITIVI			RISCOSSIONI			ACCERTAMENTI COMPETENZA	ECCEDENZE_O MINORI_ENTR. ACCERTATE	ECCEDENZE_O MINORI_ENTR. RISCOSSE	MAGGIORI_O MINORI RESIDUI	RESIDUI_DA C/RESIDUI	RESIDUI_DA C/COMPETEN.	TOTALE RESIDUI A_NUOVO
	RESIDUI (1)	COMPETENZA (2)	CASSA (3)	RESIDUI (4)	COMPETENZA (5)	TOTALE (6)=(4+5)	(7)	(8)=(7-2)	(9)=(6-3)	(10)=(4+11-1)	(11)=(1-4-10)	(12)=(7-3)	(13)=(11+12)
CAT. 2 - contabilita' speciali													
602 125 gestioni commerciali	88300201		70000000	0		0			-70000000	0	88300201		88300201
602 126 gestione del patrimonio immobiliare	0		14700000	0		0			-14700000	0	0		0
602 127 gestione del patrimonio mobiliare	0		0	0		0				0	0	0	0
602 128 contratti di ricerca a rendicontazione vincolata	0		900000000	0		0			-900000000	0	0		0
602 129 prelevamenti dalla Tesoreria Provinciale del Tesoro	0		0	0		0				0	0	0	0
TOTALE DELLA CATEGORIA 2	88300201	0	984700000	0	0	0	0	0	-984700000	0	88300201	0	88300201

Rendiconto Generale per l'Esercizio Finanziario 1996 CONTO FINANZIARIO - PARTE ENTRATE

	STANZIAMENTI_DEFINITIVI			RISCOSSIONI			ACCERTAMENTI COMPETENZA	ECCEDENZE_O MINORI_ENTR. ACCERTATE	ECCEDENZE_O MINORI_ENTR. RISCOSSE	MAGGIORI_O MINORI RESIDUI	RESIDUI_DA C/RESIDUI	RESIDUI_DA C/COMPETEN.	TOTALE RESIDUI A_NUOVO
	RESIDUI (1)	COMPETENZA (2)	CASSA (3)	RESIDUI (4)	COMPETENZA (5)	TOTALE (6)=(4+5)	(7)	(8)=(7-2)	(9)=(6-3)	(10)=(4+11-1)	(11)=(1-4-10)	(12)=(7-5)	(13)=(11+12)
RIASSUNTO DEL TITOLO 6 Partite di giro e contabilità speciali													
CATEGORIA 1	43409130	0	22921900000	9386820	0	9386820	0	0	-22912513180	0	34222310	0	34222310
CATEGORIA 2	88300201	0	984700000	0	0	0	0	0	-984700000	0	88300201	0	88300201
TOTALE TITOLO 6	131909331	0	23906600000	9386820	0	9386820	0	0	-23897213180	0	122522511	0	122522511
TOTALE TITOLO 1	9743736789	0	122990500000	4438139909	0	4438139909	0	0	-118552360091	5683360381	10988957261	0	10988957261
TOTALE TITOLO 2	1291548672	0	6835450000	218095633	0	218095633	0	0	-6617354367	-607428	1072845611	0	1072845611
TOTALE TITOLO 3	1215220090	0	42150000000	654247760	0	654247760	0	0	-41495752240	0	560972330	0	560972330
TOTALE TITOLO 4	0	0	0	0	0	0	0	0	0	0	0	0	0
TOTALE TITOLO 5	0	0	0	0	0	0	0	0	0	0	0	0	0
TOTALE TITOLO 6	131909331	0	23906600000	9386820	0	9386820	0	0	-23897213180	0	122522511	0	122522511
TOTALE GEN. PARTE ENTRATE	12382414882		195882550000	5319870122		5319870122			-190562679878	5682752953	12745297713		12745297713

Rendiconto Generale per l'Esercizio Finanziario 1996 CONTO FINANZIARIO - PARTE SPESE

	STANZIAMENTI_DEFINITIVI			PAGAMENTI			IMPEGNI COMPETENZA	ECONOMIE DI IMPEGNI	ECONOMIE DI PAGAMENTI	MINORI RESIDUI	RESIDUI_DA C/RESIDUI	RESIDUI_DA C/COMPETEN.	TOTALE RESIDUI A_NUOVO
	RESIDUI (1)	COMPETENZA (2)	CASSA (3)	RESIDUI (4)	COMPETENZA (5)	TOTALE (6)=(4+5)	(7)	(8)=(7-2)	(9)=(6-3)	(10)=(4+11-1)	(11)=(1-4-10)	(12)=(7-5)	(13)=(11+12)
DISAVANZO DI AMMINISTRAZIONE		27710981267											
DISAVANZO INIZIALE DI CASSA			21769501385										
TITOLO 1 Spese correnti CAT. 1 - Organi istituzionali													
101 1 Compensi agli amministratori	0		65400000	0		0			-65400000	0	0		0
101 2 Compensi ai Revisori dei Conti	0		17100000	0		0			-17100000	0	0		0
101 3 Indennita' di missione e rimborso spese ai membri del Consiglio di Amministrazione e del Collegio dei Revisori	0		5600000	0		0			-5600000	0	0		0
TOTALE DELLA CATEGORIA 1	0	0	88100000	0	0	0	0	0	-88100000	0	0	0	0

Rendiconto Generale per l'Esercizio Finanziario 1996 CONTO FINANZIARIO - PARTE SPESE

	STANZIAMENTI DEFINITIVI			PAGAMENTI			IMPEGNI COMPETENZA	ECONOMIE DI IMPEGNI	ECONOMIE DI PAGAMENTI	MINORI RESIDUI	RESIDUI DA C/RESIDUI	RESIDUI DA C/COMPETEN.	TOTALE RESIDUI A NUOVO
	RESIDUI (1)	COMPETENZA (2)	CASSA (3)	RESIDUI (4)	COMPETENZA (5)	TOTALE (6)=(4+5)	(7)	(8)=(7-2)	(9)=(6-3)	(10)=(4+11-1)	(11)=(1-4-10)	(12)=(7-5)	(13)=(11+12)
CAT. 2 - Oneri di personal e													
102 6 stipendi ed altri assegni fissi al personale del ruo lo sanitario		0	38400000000		0	0			-38400000000	0		0	0
102 7 competenze e accessorie al personale sanitario	186141796		3230000000		0	0			-3230000000	-186141796		0	0
102 8 stipendi ed altri assegni fissi al personale del ruo lo professionale		0	72800000		0	0			-72800000	0		0	0
102 9 competenze accessorie al p ersonale del ruolo profess ionale		0	0		0	0			0	0		0	0
102 10 stipendi ed altri fissi al personale del ruolo tecni co		0	7900000000		0	0			-7900000000	0		0	0
102 11 competenze accessorie al p ersonale del ruolo tecnico	13740227		1210000000		0	0			-1210000000	-13740227		0	0
102 12 stipendi ed altri assegni fissi al personale del ruo lo amministrativo		0	4700000000		0	0			-4700000000	0		0	0
102 13 competenze accessorie al p ersonale del ruolo ammini strativo		0	153300000		0	0			-153300000	0		0	0
102 14 oneri per il personale di cui all'art 34 D P R 617 /80 (incarichi a termine p er programmi di ricerca fi nalizzata)		0	0		0	0			0	0		0	0
102 15 indennita' e rimborso spes e trasporto per missioni	89928448		300000000	16880825		16880825			-283119175	-73047623		0	0
102 16													

Rendiconto Generale per l'Esercizio Finanziario 1996 CONTO FINANZIARIO - PARTE SPESE

	STANZIAMENTI DEFINITIVI			PAGAMENTI			IMPEGNI COMPETENZA	ECONOMIE DI IMPEGNI	ECONOMIE DI PAGAMENTI	MINORI RESIDUI	RESIDUI DA C/RESIDUI	RESIDUI DA C/COMPETEN.	TOTALE RESIDUI A NUOVO
	RESIDUI (1)	COMPETENZA (2)	CASSA (3)	RESIDUI (4)	COMPETENZA (5)	TOTALE (6)=(4+5)	(7)	(8)=(7-2)	(9)=(6-3)	(10)=(4+11-1)	(11)=(1-4-10)	(12)=(7-5)	(13)=(11+12)
oneri previdenziali ed assistenziali a carico Ente	0		18800000000	0		0			-18800000000		0	0	0
102 17 oneri per i personale in quiescienza	0		473800000	0		0			-473800000		0	0	0
102 18 indennita' di fine servizio ed equi indennizzi	0		202100000	0		0			-202100000		0	0	0
102 19 sussidi, attivita' ricreative culturali e sociali	0		0	0		0				0	0	0	0
TOTALE DELLA CATEGORIA 2	209810471	0	75442000000	16880825	0	16880825	0	0	-75425119175	-272929646	0	0	0

Rendiconto Generale per l'Esercizio Finanziario 1996 CONTO FINANZIARIO - PARTE SPESE

	STANZIAMENTI DEFINITIVI			PAGAMENTI			IMPEGNI COMPETENZA	ECONOMIE DI IMPEGNI	ECONOMIE DI PAGAMENTI	MINORI RESIDUI	RESIDUI DA C/RESIDUI	RESIDUI DA C/COMPETEN.	TOTALE RESIDUI A NUOVO
	RESIDUI (1)	COMPETENZA (2)	CASSA (3)	RESIDUI (4)	COMPETENZA (5)	TOTALE (6)=(4+5)	(7)	(8)=(7-2)	(9)=(6-3)	(10)=(4+11-1)	(11)=(1-4-10)	(12)=(7-5)	(13)=(11+12)
CAT. 3 - Acquisto di beni e servizi													
103 25 prodotti farmaceutici ed a moderivati	556170269		5552800000	422801858		422801858			-5129998142	0	133368411		133368411
103 26 materiali per la profilass i igienico - sanitaria	2556497		118200000	928200		928200			-117271800	0	1628297		1628297
103 27 materiali diagnostici	1311689449		4857000000	705443564		705443564			-4151556436	-2	606245883		606245883
103 28 presidi chirurgici e mater iale sanitario	339359975		3000000000	224571370		224571370			-2775428630	-15347360	99441245		99441245
103 29 prodotti farmaceutici, mat eriale sanitario per uso v eterinario e materiale per i laboratori di ricerca	779403225		2850000000	391037889		391037889			-2458962111	-86233052	302132284		302132284
103 30 prodotti alimentari	59027405		1340500000	0		0			-1340500000	-11540462	47486943		47486943
103 31 materiale di guardaroba, p ulizia e convivenza in gen ere	12776457		204900000	4244144		4244144			-200655856	0	8532313		8532313
103 32 articoli tecnici per manut enzione ordinaria	0		56000000	0		0			-56000000	0	0		0
103 33 combustibili	0		0	0		0			0	0	0		0
103 34 altri prodotti economali	15339052		500000000	0		0			-500000000	0	15339052		15339052
103 35 acquisto libri riviste e p ubblicazioni	338821054		500000000	319444900		319444900			-180555100	-19376154	0		0
103 36 servizi sanitari esterni	120000		20000000	0		0			-20000000	0	120000		120000
103 37 compensi consulenze estern e, sanitarie, tecniche, am inistrative	70634358		1000000000	468000		468000			-999532000	-4462500	65703858		65703858
103 38 servizi lavanderia e puliz													

Rendiconto Generale per l'Esercizio Finanziario 1996 CONTO FINANZIARIO - PARTE SPESE

	STANZIAMENTI_DEFINITIVI			PAGAMENTI			IMPEGNI COMPETENZA	ECONOMIE DI IMPEGNI	ECONOMIE DI PAGAMENTI	MINORI RESIDUI	RESIDUI_DA C/RESIDUI	RESIDUI_DA C/COMPETEN.	TOTALE RESIDUI A_NUOVO
	RESIDUI (1)	COMPETENZA (2)	CASSA (3)	RESIDUI (4)	COMPETENZA (5)	TOTALE (6)=(4+5)	(7)	(8)=(7-2)	(9)=(6-3)	(10)=(4+11-1)	(11)=(1-4-10)	(12)=(7-5)	(13)=(11+12)
ia in appalto	281080222		1500000000	193405810		193405810			-1306594190	-15805422	71868990		71868990
103 39 spese per trasporto annala ti	0		25000000	0		0			-25000000	0	0		0
103 40 servizi di riscaldamento i n appalto	114537128		1212300000	138557		138557			-1212161443	-882871	113515700		113515700
103 41 vigilanza notturna	55470660		700000000	27401892		27401892			-672598108	0	28068768		28068768
103 42 premi di assicurazione	35915253		1102000000	9605690		9605690			-1092394310	-26309563	0		0
103 43 canoni per centri elettroc ontabili e noleggio appare cchiature	12888379		600000000	8258330		8258330			-591741670	0	4630049		4630049
103 44 trasporti e facchinaggio	46170956		800000000	451028		451028			-799548972	0	45719928		45719928
103 45 fitto locali	0		300000000	0		0			-300000000	0	0		0
103 46 spese per commissioni giud icatrici concorsi	2273900		25000000	0		0			-25000000	0	2273900		2273900
103 47 spese postali e telegrafic he	0		85000000	0		0			-85000000	0	0		0
103 48 spese per energia elettric a, gas, acqua, abbonamenti RAI - TV, telefono	0		3837500000	0		0			-3837500000	0	0		0
103 49 manutenzione ordinaria agl i immobili e loro pertinen za	28185879		2000000000	0		0			-2000000000	0	28185879		28185879
103 50 manutenzione ordinaria ai mobili e macchine	69350044		300000000	844900		844900			-299155100	0	68505144		68505144
103 51 manutenzione ordinaria all e attrezzature tecnico - s cientifiche - sanitarie	17357175		2424100000	2994015		2994015			-2421105985	0	14363160		14363160
103 52 manutenzione ordinaria all													

Rendiconto Generale per l'Esercizio Finanziario 1996 CONTO FINANZIARIO - PARTE SPESE

	STANZIAMENTI DEFINITIVI			PAGAMENTI			IMPEGNI	ECONOMIE	ECONOMIE	MINORI	RESIDUI DA	RESIDUI DA	TOTALE
	RESIDUI	COMPETENZA	CASSA	RESIDUI	COMPETENZA	TOTALE	COMPETENZA	DI IMPEGNI	DI PAGAMENTI	RESIDUI	C/RESIDUI	C/COMPETEN.	RESIDUI A NUOVO
	(1)	(2)	(3)	(4)	(5)	(6)=(4+5)	(7)	(8)=(7-2)	(9)=(6-3)	(10)=(4+11-1)	(11)=(1-4-10)	(12)=(7-5)	(13)=(11+12)
e attrezzature tecnico - scientifiche assegnate alla ricerca	16127430		237400000	0		0			-237400000	0	16127430		16127430
103 53 spese di manutenzione ordinaria per il patrimonio disponibile	0		0	0		0			0	0	0		0
103 54 ricerca finalizzata a carico del Ministero Sanita'	2058218767		1500000000	767906026		767906026			-732093974	0	1290312741		1290312741
103 55 ricerca finalizzata a carico del Consiglio Nazionale delle Ricerche (C N R.)	0		0	0		0			0	0	0		0
103 56 spese di rappresentanza	5000000		50000000	0		0			-50000000	0	5000000		5000000
103 57 spese per il personale religioso convenzionato compreso gli oneri riflessi	0		843500000	0		0			-843500000	0	0		0
103 58 spese per il culto	0		3000000	0		0			-3000000	0	0		0
103 59 spese per il personale tirocinante e o borsista compresi gli oneri riflessi	41000000		300000000	16500000		16500000			-283500000	0	24500000		24500000
103 60 indennita' per attivita' di docenza svolta dal personale dipendente per corsi di aggiornamento	0		35000000	0		0			-35000000	0	0		0
103 61 compensi ai docenti esterni	0		55000000	0		0			-55000000	0	0		0
103 62 spese di funzionamento per le scuole professionali	2250000		100000000	0		0			-100000000	-2250000	0		0
103 63 stampa bollettino e pubblicazioni varie	3296280		200000000	2380000		2380000			-197620000	0	916280		916280
103 64 ricerca finalizzata a cari													

Rendiconto Generale per l'Esercizio Finanziario 1996 CONTO FINANZIARIO - PARTE SPESE

	STANZIAMENTI_DEFINITIVI			PAGAMENTI			IMPEGNI COMPETENZA	ECONOMIE DI IMPEGNI	ECONOMIE DI PAGAMENTI	MINORI RESIDUI	RESIDUI_DA C/RESIDUI	RESIDUI_DA C/COMPETEN.	TOTALE RESIDUI A_NUOVO
	RESIDUI (1)	COMPETENZA (2)	CASSA (3)	RESIDUI (4)	COMPETENZA (5)	TOTALE (6)=(4+5)	(7)	(8)=(7-2)	(9)=(6-3)	(10)=(4+11-1)	(11)=(1-4-10)	(12)=(7-5)	(13)=(11+12)
co dell'A I R C ed altri enti pubblici e privati	605510377		1300000000	359256521		359256521			-940743479	0	246253856		246253856
103 65 spese e rimborsi vari al personale dipendente per servizi resi ad enti del settore pubblico convenzionato	234000		320600000	0		0			-320600000	0	234000		234000
TOTALE DELLA CATEGORIA 3	6880744191	0	39854800000	3458082694	0	3458082694	0	0	-36396717306	-182207386	3240474111	0	3240474111
CAT. 4 - Trasferimenti correnti													
104 68 trasferimenti al fondo sanitario nazionale	0		0	0		0			0	0	0		0
104 69 contributi ad associazioni di volontariato	0		9800000	0		0			-9800000	0	0		0
TOTALE DELLA CATEGORIA 4	0	0	9800000	0	0	0	0	0	-9800000	0	0	0	0

Rendiconto Generale per l'Esercizio Finanziario 1996 CONTO FINANZIARIO - PARTE SPESE

	STANZIAMENTI DEFINITIVI			PAGAMENTI			IMPEGNI COMPETENZA	ECONOMIE DI IMPEGNI	ECONOMIE DI PAGAMENTI	MINORI RESIDUI	RESIDUI DA C/RESIDUI	RESIDUI DA C/COMPETEN.	TOTALE RESIDUI A NUOVO
	RESIDUI (1)	COMPETENZA (2)	CASSA (3)	RESIDUI (4)	COMPETENZA (5)	TOTALE (6)=(4+5)	(7)	(8)=(7-2)	(9)=(6-3)	(10)=(4+11-1)	(11)=(1-4-10)	(12)=(7-5)	(13)=(11+12)
CAT. 5 - Interessi passivi													
105 70 spese per il servizio di t esoreria		0	3000000		0	0			-3000000	0	0		0
105 71 interessi passivi per anti cipazioni di tesoreria		0	1400000000		0	0			-1400000000	0	0		0
105 72 interessi passivi su mutui		0	0		0	0				0	0		0
105 73 altri interessi passivi		0	0		0	0				0	0		0
105 74 spese e commissioni bancar ie		0	1900000		0	0			-1900000	0	0		0
105 75 perdita netta dalla gestio ne di attivita' commercial i e industriali		0	28100000		0	0			-28100000	0	0		0
TOTALE DELLA CATEGORIA 5		0	1433000000		0	0	0	0	-1433000000	0	0	0	0

Rendiconto Generale per l'Esercizio Finanziario 1996 CONTO FINANZIARIO - PARTE SPESE

	STANZIAMENTI DEFINITIVI			PAGAMENTI			IMPEGNI COMPETENZA	ECONOMIE DI IMPEGNI	ECONOMIE DI PAGAMENTI	MINORI RESIDUI	RESIDUI DA C/RESIDUI	RESIDUI DA C/COMPETEN.	TOTALE RESIDUI A NUOVO
	RESIDUI (1)	COMPETENZA (2)	CASSA (3)	RESIDUI (4)	COMPETENZA (5)	TOTALE (6)=(4+5)	(7)	(8)=(7-2)	(9)=(6-3)	(10)=(4+1-3)	(11)=(1-4-10)	(12)=(7-5)	(13)=(11+12)
CAT. 6 - Poste correttive e compensative delle entrate													
106 B0 compartecipazioni sanitarie, incentivazione a premio produttivita'	305436		2198300000	0		0			-2198300000	-305436	0		0
106 B1 restituzioni e rimborsi diversi	0		600000	0		0			-600000	0	0		0
TOTALE DELLA CATEGORIA 6	305436	0	2198900000	0	0	0	0	0	-2198900000	-305436	0	0	0
CAT. 7 - oneri tributari													
107 B5 imposte, tasse e tributi vari	0		107300000	0		0			-107300000	0	0		0
TOTALE DELLA CATEGORIA 7	0	0	107300000	0	0	0	0	0	-107300000	0	0	0	0

Rendiconto Generale per l'Esercizio Finanziario 1996 CONTO FINANZIARIO - PARTE SPESE

	STANZIAMENTI_DEFINITIVI			PAGAMENTI			IMPEGNI COMPETENZA	ECONOMIE DI IMPEGNI	ECONOMIE DI PAGAMENTI	MINORI RESIDUI	RESIDUI_DA C/RESIDUI	RESIDUI_DA C/COMPETEN.	TOTALE RESIDUI A_NUOVO
	RESIDUI (1)	COMPETENZA (2)	CASSA (3)	RESIDUI (4)	COMPETENZA (5)	TOTALE (6)=(4+5)	(7)	(8)=(7-2)	(9)=(6-3)	(10)=(4+11-1)	(11)=(1-4-10)	(12)=(7-5)	(13)=(11+12)
CAT. 8 - somme non attribuibili													
108 89 fondo di riserva per spese impreviste, obbligatorie e d'ordine	0		0	0		0				0	0	0	0
108 90 fondo di riserva residui perenti	0		0	0		0				0	0	0	0
108 91 spese per liti, arbitraggi e risarcimenti	3025000		350000000	0		0			-350000000	0	3025000		3025000
108 92 altre somme non attribuibili	0		0	0		0				0	0	0	0
TOTALE DELLA CATEGORIA 8	3025000	0	350000000	0	0	0	0	0	-350000000	0	3025000	0	3025000

Rendiconto Generale per l'Esercizio Finanziario 1996 CONTO FINANZIARIO - PARTE SPESE

	STANZIAMENTI_DEFINITIVI			PAGAMENTI			IMPEGNI	ECONOMIE	ECONOMIE	MINORI	RESIDUI_DA	RESIDUI_DA	TOTALE
	RESIDUI (1)	COMPETENZA (2)	CASSA (3)	RESIDUI (4)	COMPETENZA (5)	TOTALE (6)=(4+5)	COMPETENZA (7)	DI IMPEGNI (8)=(7-2)	DI PAGAMENTI (9)=(6-3)	RESIDUI (10)=(4+11-1)	C/RESIDUI (11)=(1-4-10)	C/COMPETEN. (12)=(7-5)	RESIDUI A_NUOVO (13)=(11+12)
RIASSUNTO DEL TITOLO I Spese correnti													
CATEGORIA 1	0	0	88100000	0	0	0	0	0	-88100000	0	0	0	0
CATEGORIA 2	289810471	0	75442000000	16880825	0	16880825	0	0	-75425119175	-272929646	0	0	0
CATEGORIA 3	6880764191	0	39854800000	3458082694	0	3458082694	0	0	-36396717306	-182207384	3240674111	0	3240674111
CATEGORIA 4	0	0	9800000	0	0	0	0	0	-9800000	0	0	0	0
CATEGORIA 5	0	0	1433000000	0	0	0	0	0	-1433000000	0	0	0	0
CATEGORIA 6	305436	0	2198900000	0	0	0	0	0	-2198900000	-305436	0	0	0
CATEGORIA 7	0	0	107300000	0	0	0	0	0	-107300000	0	0	0	0
CATEGORIA 8	3025000	0	350000000	0	0	0	0	0	-350000000	0	3025000	0	3025000
TOTALE TITOLO 1	7173905098	0	119483900000	3474963519	0	3474963519	0	0	-116008936481	-455442268	3243499111	0	3243499111
TITOLO 2 Spese in conto capitale CAT. 1 - Spese per l'acquisto o la costruzione di immobili 201 96 spese per l'acquisto o la costruzione di immobili	743449300		40000000000	387710822		387710822			-39612289178	0	355738478		355738478
TOTALE DELLA CATEGORIA 1	743449300	0	40000000000	387710822	0	387710822	0	0	-39612289178	0	355738478	0	355738478

Rendiconto Generale per l'Esercizio Finanziario 1996 CONTO FINANZIARIO - PARTE SPESE

	STANZIAMENTI DEFINITIVI			PAGAMENTI			IMPEGNI COMPETENZA	ECONOMIE DI IMPEGNI	ECONOMIE DI PAGAMENTI	MINORI RESIDUI	RESIDUI DA C/RESIDUI	RESIDUI DA C/COMPETEN.	TOTALE RESIDUI A NUOVO
	RESIDUI (1)	COMPETENZA (2)	CASSA (3)	RESIDUI (4)	COMPETENZA (5)	TOTALE (6)=(4+5)	(7)	(8)=(7-2)	(9)=(6-3)	(10)=(4+11-1)	(11)=(1-4-10)	(12)=(7-5)	(13)=(11+12)
CAT. 2 - Spese per l'acquisto di impianti ed attrezzature tecnico-scientifiche sanitarie													
202 99 spese per l'acquisto di impianti ed attrezzature tecnico - scientifico - sanitarie	5269789310		4000000000	1087393801		1087393801			-2912606199	0	4182395509		4182395509
TOTALE DELLA CATEGORIA 2	5269789310	0	4000000000	1087393801	0	1087393801	0	0	-2912606199	0	4182395509	0	4182395509
CAT. 3 - Spese per l'acquisto di attrezzature ed apparecchiature destinate alla ricerca													
203 102 spese per l'acquisto di attrezzature ed apparecchiature destinate alla ricerca	3943832		1500000	0		0			-1500000	-3943832	0		0
TOTALE DELLA CATEGORIA 3	3943832	0	1500000	0	0	0	0	0	-1500000	-3943832	0	0	0

Rendiconto Generale per l'Esercizio Finanziario 1996 - CONTO FINANZIARIO - PARTE SPESE

	STANZIAMENTI_DEFINITIVI			PAGAMENTI			IMPEGNI COMPETENZA	ECONOMIE DI IMPEGNI	ECONOMIE DI PAGAMENTI	MINORI RESIDUI	RESIDUI_DA C/RESIDUI	RESIDUI_DA C/COMPETEN.	TOTALE RESIDUI A_NUOVO
	RESIDUI (1)	COMPETENZA (2)	CASSA (3)	RESIDUI (4)	COMPETENZA (5)	TOTALE (6)=(4+5)	(7)	(8)=(7-2)	(9)=(6-3)	(10)=(4+11-1)	(11)=(1-4-10)	(12)=(7-5)	(13)=(11+12)
CAT. 4 - Spese per l'acquisto di altri beni mobili													
204 105 spese per l'acquisto di altri beni mobili	921638428		800000000	378388525		378388525			-421611475	-2044539	541205364		541205364
204 106 materiale didattico scuola infermieri professionali	0		0	0		0				0	0	0	0
TOTALE DELLA CATEGORIA 4	921638428	0	800000000	378388525	0	378388525	0	0	-421611475	-2044539	541205364	0	541205364
CAT. 5 - Spese di investimento per il patrimonio da reddito disponibile													
205 108 spese di investimento per il patrimonio da reddito disponibile	0		0	0		0				0	0	0	0
TOTALE DELLA CATEGORIA 5	0	0	0	0	0	0	0	0	0	0	0	0	0

Rendiconto Generale per l'Esercizio Finanziario 1996 CONTO FINANZIARIO - PARTE SPESE

	STANZIAMENTI DEFINITIVI			PAGAMENTI			IMPEGNI	ECONOMIE	ECONOMIE	MINORI	RESIDUI DA	RESIDUI DA	TOTALE
	RESIDUI	COMPETENZA	CASSA	RESIDUI	COMPETENZA	TOTALE	COMPETENZA	DI IMPEGNI	DI PAGAMENTI	RESIDUI	C/RESIDUI	C/COMPETEN.	RESIDUI A NUOVO
	(1)	(2)	(3)	(4)	(5)	(6)=(4+5)	(7)	(8)=(7-2)	(9)=(6-3)	(10)=(4+(1-1)	(11)=(1-4-10)	(12)=(7-5)	(13)=(11+12)
CAT. 6 - spese di investimento per il patrimonio da reddito indisponibile													
206 109 spese di investimento per il patrimonio da reddito indisponibile	0		0	0		0			0	0	0		0
TOTALE DELLA CATEGORIA 6	0	0	0	0	0	0	0	0	0	0	0	0	0
CAT. 7 - spese di manutenzione straordinaria													
207 113 spese per l'adattamento, trasformazione, ristrutturazione ed altri interventi di manutenzione straordinaria degli immobili	2438724328		3000000000	1174713527		1174713527			-1825286473	-101218	1263909583		1263909583
207 114 manutenzione straordinaria di impianti, attrezzature ed altri beni mobili	0		0	0		0			0	0	0		0
207 115 manutenzione straodinaria delle apparecchiature destinate alla ricerca	0		0	0		0			0	0	0		0
TOTALE DELLA CATEGORIA 7	2438724328	0	3000000000	1174713527	0	1174713527	0	0	-1825286473	-101218	1263909583	0	1263909583

Rendiconto Generale per l'Esercizio Finanziario 1996 CONTO FINANZIARIO - PARTE SPESE

	STANZIAMENTI_DEFINITIVI			PAGAMENTI			IMPEGNI	ECONOMIE	ECONOMIE	MINORI	RESIDUI_DA	RESIDUI_DA	TOTALE
	RESIDUI	COMPETENZA	CASSA	RESIDUI	COMPETENZA	TOTALE	COMPETENZA	DI IMPEGNI	DI PAGAMENTI	RESIDUI	C/RESIDUI	C/COMPETEN.	RESIDUI A_NUOVO
	(1)	(2)	(3)	(4)	(5)	(6)=(4+5)	(7)	(8)=(7-2)	(9)=(6-3)	(10)=(4+(1-1)	(11)=(1-4-10)	(12)=(7-5)	(13)=(11+12)
CAT. 8 - acquisto titoli a reddito fisso													
208 119 acquisto titolo a reddito fisso	0			0	0	0				0	0	0	0
TOTALE DELLA CATEGORIA 8	0	0	0	0	0	0	0	0	0	0	0	0	0
CAT. 9 - fondo di riserva e residui passivi perenti in conto capitale													
209 122 fondo di riserva per residui passivi perenti in conto capitale	0			0	0	0				0	0	0	0
TOTALE DELLA CATEGORIA 9	0	0	0	0	0	0	0	0	0	0	0	0	0

Rendiconto Generale per l'Esercizio Finanziario 1996 CONTO FINANZIARIO - PARTE SPESE

	STANZIAMENTI DEFINITIVI			PAGAMENTI			IMPEGNI	ECONOMIE	ECONOMIE	MINORI	RESIDUI DA	RESIDUI DA	TOTALE
	RESIDUI	COMPETENZA	CASSA	RESIDUI	COMPETENZA	TOTALE	COMPETENZA	DI IMPEGNI	DI PAGAMENTI	RESIDUI	C/RESIDUI	C/COMPETEN.	RESIDUI A NUOVO
	(1)	(2)	(3)	(4)	(5)	(6)=(4+5)	(7)	(8)=(7-2)	(9)=(6-3)	(10)=(4+11-1)	(11)=(1-4-10)	(12)=(7-5)	(13)=(11+12)
RIASSUNTO DEL TITOLO 2 Spese in conto capitale													
CATEGORIA 1	743449300	0	40000000000	387710822	0	387710822	0	0	-39612289178	0	355738478	0	355738478
CATEGORIA 2	5269789310	0	4000000000	1087393801	0	1087393801	0	0	-2912606199	0	4182395509	0	4182395509
CATEGORIA 3	3943832	0	1500000	0	0	0	0	0	-1500000	-3943832	0	0	0
CATEGORIA 4	921638428	0	800000000	378388525	0	378388525	0	0	-421611475	-2044539	541205364	0	541205364
CATEGORIA 5	0	0	0	0	0	0	0	0	0	0	0	0	0
CATEGORIA 6	0	0	0	0	0	0	0	0	0	0	0	0	0
CATEGORIA 7	2438724328	0	3000000000	1174713527	0	1174713527	0	0	-1825286473	-101218	1263909583	0	1263909583
CATEGORIA 8	0	0	0	0	0	0	0	0	0	0	0	0	0
CATEGORIA 9	0	0	0	0	0	0	0	0	0	0	0	0	0
TOTALE TITOLO 2	9377545198	0	47801500000	3028206675	0	3028206675	0	0	-44773293325	-6089589	6343248934	0	6343248934
TITOLO 3 Rimborso di prestiti													
CAT. 1 - Rimborso di anticipazione di tesoreria													
301 127 Rimborso anticipazioni di tesoreria	0		0	0		0				0	0	0	0
TOTALE DELLA CATEGORIA 1	0	0	0	0	0	0	0	0		0	0	0	0

Rendiconto Generale per l'Esercizio Finanziario 1996 CONTO FINANZIARIO - PARTE SPESE.

	STANZIAMENTI_DEFINITIVI			PAGAMENTI			IMPEGNI COMPETENZA	ECONOMIE DI IMPEGNI	ECONOMIE DI PAGAMENTI	MINORI RESIDUI	RESIDUI_DA C/RESIDUI	RESIDUI_DA C/COMPETEN.	TOTALE RESIDUI A_NUOVO
	RESIDUI (1)	COMPETENZA (2)	CASSA (3)	RESIDUI (4)	COMPETENZA (5)	TOTALE (6)=(4+5)	(7)	(8)=(7-2)	(9)=(6-3)	(10)=(4+11-1)	(11)=(1-4-10)	(12)=(7-5)	(13)=(11+12)
CAT. 2 - Rimborso di altri eventuali prestiti													
302 130 rimborso di mutui	0		0	0		0				0	0	0	0
TOTALE DELLA CATEGORIA 2	0	0	0	0	0	0	0	0	0	0	0	0	0
CAT. 3 - rimborso di altri eventuali prestiti													
303 133 rimborso di altri eventuali prestiti	0		0	0		0				0	0	0	0
TOTALE DELLA CATEGORIA 3	0	0	0	0	0	0	0	0	0	0	0	0	0
RIASSUNTO DEL TITOLO 3 Rimborso di prestiti													
CATEGORIA 1	0	0	0	0	0	0	0	0	0	0	0	0	0
CATEGORIA 2	0	0	0	0	0	0	0	0	0	0	0	0	0
CATEGORIA 3	0	0	0	0	0	0	0	0	0	0	0	0	0
TOTALE TITOLO 3	0	0	0	0	0	0	0	0	0	0	0	0	0

Rendiconto Generale per l'Esercizio Finanziario 1996 CONTO FINANZIARIO - PARTE SPESE

	STANZIAMENTI DEFINITIVI			PAGAMENTI			IMPEGNI COMPETENZA	ECONOMIE DI IMPEGNI	ECONOMIE DI PAGAMENTI	MINORI RESIDUI	RESIDUI DA C/RESIDUI	RESIDUI DA C/COMPETEN.	TOTALE RESIDUI A NUOVO
	RESIDUI (1)	COMPETENZA (2)	CASSA (3)	RESIDUI (4)	COMPETENZA (5)	TOTALE (6)=(4+5)	(7)	(8)=(7-2)	(9)=(6-3)	(10)=(4+11-1)	(11)=(1-4-10)	(12)=(7-5)	(13)=(11+12)
TITOLO 4 Partite di giro e contabilità speciali CAT. I - Versamento ritenute, depositi cauzionali, anticipazione fondi servizio economato ed altre spese per conto terzi													
401 140 ritenute previdenziali ed assistenziali al personale	107587886		6074500000	102022640		102022640			-5972477360	0	5565246		5565246
401 141 ritenute erariali		0	12612400000	0		0			-12612400000	0	0		0
401 142 versamento ritenute al personale per canoni locazioni e premi assicurazione		0	719500000	0		0			-719500000	0	0		0
401 143 versamento quote per cessioni quinto dello stipendio		0	667400000	0		0			-667400000	0	0		0
401 144 versamento quote sindacali		0	157200000	0		0			-157200000	0	0		0
401 145 depositi cauzionali	1000000		0	0		0			0	0	1000000		1000000
401 146 anticipazioni di fondi per il servizio economato		0	20000000	0		0			-20000000	0	0		0
401 147 anticipo quote pensioni personale collocato a riposo		0	0	0		0			0	0	0		0
401 148 versamenti i v a		0	47600000	0		0			-47600000	0	0		0
401 149 altri spese per partite di giro comprese quelle per anticipi contrattuali	4357425		748100000	0		0			-748100000	0	4357425		4357425
401 150 versamento quota di partecipazione degli assistiti alla spesa sanitaria sugli accertamenti di diagnostica strumentale e di laborat													

Rendiconto Generale per l'Esercizio Finanziario 1994 CONTO FINANZIARIO - PARTE SPESE

	STANZIAMENTI_DEFINITIVI			PAGAMENTI			IMPEGNI	ECONOMIE	ECONOMIE	MINORI	RESIDUI_DA	RESIDUI_DA	TOTALE
							COMPETENZA	DI IMPEGNI	DI PAGAMENTI	RESIDUI	C/RESIDUI	C/COMPETEN.	RESIDUI
	RESIDUI (1)	COMPETENZA (2)	CASSA (3)	RESIDUI (4)	COMPETENZA (5)	TOTALE (6)=(4+5)	(7)	(8)=(7-2)	(9)=(6-3)	(10)=(4+11-1)	(11)=(1-4-10)	(12)=(7-5)	A_NUOVO (13)=(11+12)
orio (tickets)	0		0	0		0			0	0	0	0	0
TOTALE DELLA CATEGORIA 1	112945311	0	21046700000	102022640	0	102022640	0	0	-20944677360	0	10922671	0	10922671
CAT. 2 - contabilita' speciale													
402 160 gestioni commerciali	1571716		38800000	0		0			-38800000	0	1571716		1571716
402 161 gestione del patrimonio immobiliare	0		12700000	0		0			-12700000	0	0		0
402 162 gestione del patrimonio mobiliare	0		0	0		0			0	0	0		0
402 163 contratti di ricerca a rendicontazione vincolata	534714705		830600000	337657583		337657583			-492942417	0	197057122		197057122
402 164 versamenti alla Tesoreria Provinciale dello Stato	0		0	0		0			0	0	0		0
TOTALE DELLA CATEGORIA 2	536286421	0	882100000	337657583	0	337657583	0	0	-544442417	0	198628838	0	198628838

Rendiconto Generale per l'Esercizio Finanziario 1996 CONTO FINANZIARIO - PARTE SPESE

	STANZIAMENTI DEFINITIVI			PAGAMENTI			INPEGNI COMPETENZA	ECONOMIE DI IMPEGNI	ECONOMIE DI PAGAMENTI	MINORI RESIDUI	RESIDUI DA C/RESIDUI	RESIDUI DA C/COMPETEN.	TOTALE RESIDUI A NUOVO
	RESIDUI (1)	COMPETENZA (2)	CASSA (3)	RESIDUI (4)	COMPETENZA (5)	TOTALE (6)=(4+5)	(7)	(8)=(7-2)	(9)=(6-3)	(10)=(4+11-1)	(11)=(1-4-10)	(12)=(7-5)	(13)=(11+12)
RIASSUNTO DEL TITOLO 4 Partite di giro e contabilità speciali													
CATEGORIA 1	112945311	0	21046700000	102022640	0	102022640	0	0	-20944677360	0	10922671	0	10922671
CATEGORIA 2	536286421	0	882100000	337657583	0	337657583	0	0	-544442417	0	198628838	0	198628838
TOTALE TITOLO 4	649231732	0	21928800000	439680223	0	439680223	0	0	-21489119777	0	209551509	0	209551509
TOTALE TITOLO 1	7173905098	0	119483900000	3474963519	0	3474963519	0	0	-116008936481	-455442468	3243499111	0	3243499111
TOTALE TITOLO 2	9377545198	0	47801500000	3028206675	0	3028206675	0	0	-44773293325	-6089589	6343248934	0	6343248934
TOTALE TITOLO 3	0	0	0	0	0	0	0	0	0	0	0	0	0
TOTALE TITOLO 4	649231732	0	21928800000	439680223	0	439680223	0	0	-21489119777	0	209551509	0	209551509
TOTALE GEN. PARTE USCITE	17200682028		189214200000	6942850417		6942850417			-182271349583	-461532057	9796299554		9796299554

CONTO DEL TESORIERE 1996

SCOPERTO DI TESORERIA ALL'INIZIO DELL'ESERCIZIO			-10.505.579.098
RISCOSSIONI	C/COMPETENZA	C/RESIDUI	
TITOLO 1	70.591.539.000	22.291.631.759	
TITOLO 2	5.582.088.871	828.034.069	
TITOLO 3	71.467.743	5.251.221.460	
TITOLO 4			
TITOLO 5			
TITOLO 6	24.254.440.165	655.968.288	
	100.499.535.779	29.026.855.576	129.526.391.355
PAGAMENTI	C/COMPETENZA	C/RESIDUI	
TITOLO 1	94.431.072.201	18.690.147.117	
TITOLO 2		7.967.596.031	
TITOLO 3			
TITOLO 4	18.598.009.965	3.103.488.338	
	113.029.082.166	27.761.231.486	-140.790.313.642
			-21.769.501.385
SCOPERTO DI TESORERIA ALLA FINE DELL'ESERCIZIO 1996			-21.769.501.385

IL DIRETTORE CAPO SERVIZIO RAGIONERIA
(RAG. GIORGIO RUZZI)

IL SEGRETARIO GENERALE INC.
(DR. ANTONIO DELLA GATTA)

IL COMMISSARIO STRAORDINARIO
(DOTT. ENZO COLAIACOMO)

CONTO CONSUNTIVO 1996

SCOPERTO DI TESORERIA ALLA FINE DELL'ESERCIZIO 1996			-21.769.501.385
RESIDUI ATTIVI	C/COMPETENZA	C/RESIDUI	
TITOLO 1	17.193.800.000	12.756.382.261	
TITOLO 2	627.443.763	1.553.073.110	
TITOLO 3	6.519.381.073	37.440.407.280	
TITOLO 4	0	0	
TITOLO 5	0	0	
TITOLO 6	202.887.691	122.522.511	
	24.543.512.527	51.872.385.162	76.415.897.689
RESIDUI PASSIVI	C/COMPETENZA	C/RESIDUI	
TITOLO 1	24.023.734.097	8.771.606.105	
TITOLO 2	6.415.000.000	43.975.266.229	
TITOLO 3	0	0	
TITOLO 4	5.859.317.901	610.985.239	
	36.298.051.998	53.357.857.573	-89.655.909.571
DISAVANZO DI AMMINISTRAZIONE			-35.009.513.267

IL DIRETTORE CAPO SERVIZIO RAGIONERIA
(RAG. GIORGIO RUZZI)

IL SEGRETARIO GENERALE INC.
(DOTT. ANTONIO DELLA GATTA)

IL COMMISSARIO STRAORDINARIO
(DOTT. ENZO COLAIACOMO

CONTO CONSUNTIVO 1996 (CONFRONTO TRA ENTRATE E SPESE PER ISTITUTO)

ENTRATE	Istituto San Gallicano	Istituto Regina Elena	TOTALE	TOTALE A CONFRONTO
TITOLO 1	15.855.011.000	71.930.328.000	87.785.339.000	
TITOLO 2	2.544.721.746	3.664.810.888	6.209.532.634	
TITOLO 3	147.848.816	6.443.000.000	6.590.848.816	
TITOLO 4			0	
TITOLO 5			0	
	18.547.581.562	82.038.138.888	100.585.720.450	
TITOLO 6			24.457.327.856	
			125.043.048.306	125.043.048.306
SPESE				
TITOLO 1	19.759.443.343	98.695.362.955	118.454.806.298	
TITOLO 2	55.545.000	6.359.455.000	6.415.000.000	
TITOLO 3			0	
	19.814.988.343	105.054.817.955	124.869.806.298	
TITOLO 4			24.457.327.856	
			149.327.134.154	149.327.134.154
RISULTATO DI PURA COMPETENZA	-1.267.406.781	-23.016.679.067		-24.284.085.848
SOPRAVVENIENZE ED INSUSSISTENZE ATTIVE E PASSIVE :				
MAGGIORI RESIDUI ATTIVI				4.406.729.853
MINORI RESIDUI PASSIVI				2.530.278.773
DISAVANZO ESERCIZI PREGRESSI				-17.881.434.146
DISAVANZO DI AMMINISTRAZIONE 1995				-35.008.513.267

CONTO PATRIMONIALE 1996

	TITOLI	FABBRICATI ED IMPIANTI FISSI	MOBILI E ATTREZ. CLINICO-SCIENTIF.	AUTOMEZZI	RIVISTE E PUBBL. SCIENTIFICHE	BIANCHERIA TES.TI MATER. MEDICAZ.	VASELLAME, STOVIGLIE E VARIE
VALORE ALL'1/1/1996							
Amministrazione Centrale	0	0	316.960.696	18.299.347	38.380.822	102.357	0
Istituto San Gallicano	0	0	2.285.836.811	0	644.745.247	7.970.735	5.508.555
Istituto Regina Elena	18.186.000	10.000.000	11.151.826.037	9.447.900	3.135.925.960	0	23.520.576
	18.186.000	10.000.000	13.754.623.544	27.747.247	3.819.052.029	8.073.092	29.029.131
VALORE ACQ.TI ANNUI							
Amministrazione Centrale	0	0	408.081.937	20.305.150	6.163.200	0	0
Istituto San Gallicano	0	0	167.110.637	0	93.494.316	0	420.000
Istituto Regina Elena	0	0	1.418.396.928	0	164.744.990	0	2.223.574
	0	0	1.993.589.502	20.305.150	264.402.506	0	2.643.574
VALORE SCARTI AMMORT.							
Amministrazione Centrale	0	0	-72.504.263	-7.720.899	0	-40.943	0
Istituto San Gallicano	0	0	-245.294.745	0	0	-3.726.177	-1.492.139
Istituto Regina Elena	0	0	-1.257.022.297	-1.889.580	0	0	-7.015.078
	0	0	-1.574.821.305	-9.610.479	0	-3.767.120	-8.497.217
VALORE AL 31/12/1996							
Amministrazione Centrale	0	0	652.538.370	30.883.598	44.544.022	61.414	0
Istituto San Gallicano	0	0	2.207.652.703	0	738.239.563	4.244.558	4.446.416
Istituto Regina Elena	18.186.000	10.000.000	11.313.200.668	7.558.320	3.300.670.950	0	18.729.072
	18.186.000	10.000.000	14.173.391.741	38.441.918	4.083.454.535	4.305.972	23.175.488

CONTO ECONOMICO

DELLE RENDITE E DELLE SPESE, DELLE SOPRAVVENIENZE ATTIVE E PASSIVE NELL'ESERCIZIO 1996

DESCRIZIONE	PARZIALI	TOTALI
ENTRATA CORRENTE		
- RISCOSSIONI	76.173.627.871	
- RESIDUI ATTIVI	17.821.243.763	93.994.871.634
USCITA CORRENTE		
- PAGAMENTI	94.431.072.201	
- RESIDUI PASSIVI	24.023.734.097	-118.454.806.298
DISAVANZO DI PURA COMPETENZA 1996		-24.459.934.664
SOPRAVVENIENZE E INSUSSISTENZE DAL C/RESIDUI		
- MAGGIORI RESIDUI ATTIVI		4.405.729.953
- MINORI RESIDUI PASSIVI		2.530.276.773
- MINORI SPESE INVESTIMENTO		175.848.816
RISULTATO DI GESTIONE 1996		-17.348.079.122
- NULLO VALORE TITOLI	0	
- NULLO VALORE FABBRICATI	0	
- MAGGIORE VALORE ATTREZZATURE CLINICO SCIENTIFICHE	418.768.197	
- MAGGIORE VALORE AUTOMEZZI	10.694.671	
- MAGGIORE VALORE RIVISTE E PUBBLICAZIONI SCIENTIFICHE	264.402.506	
- MINORE VALORE BIANCHERIA, TESSUTI, MATERIALI DI MEDICAZIONE	-3.787.120	
- MINORE VALORE VASELLAME, STOVIGLIE E VARIE	-5.853.643	
- NULLO VALORE MOBILIO (FARM. S. GALLICANO)	0	
- MINORE VALORE RIMANENZE DI MAGAZZINO (FARM. S. GALLICANO)	-2.893.028	
- NULLO VALORE RIMANENZE DI CASSA-C/C POSTALI (FARM. S. GALLICANO)	0	
- NULLO VALORE SALDO ATTIVITA' E PASSIVITA' PATRIMONIALI (FARM. S. GALLICANO)	0	
- NULLO VALORE PATRIMONIO NETTO (FARM. S. GALLICANO)	0	
- NULLO VALORE CONSEGNE EX PIO ISTITUTO S. SPIRITO E OO. RR.	0	
		681.351.503
		-16.666.727.539

STATO DEI CAPITALI 1998

- PARTE PRIMA -

SITUAZIONE PATRIMONIALE	AL PRINCIPIO DELL'ESERCIZIO	VARIAZIONI IN +/-	ALLA FINE DELL'ESERCIZIO
Amministrazione Centrale			
VALORE ATTREZZATURE CLINICO SCIENTIFICHE	316.960.696	335.677.674	652.638.370
VALORE AUTOMEZZI	18.299.347	12.584.251	30.883.598
VALORE RIVISTE E PUBBLICAZIONI SCIENTIFICHE	38.360.822	6.183.200	44.544.022
VALORE BIANCHERIA, TESSUTI, MATERIALI DI MEDICAZIONE	102.357	-40.943	61.414
Totale Amministrazione Centrale	373.743.222	354.284.182	728.027.404
Istituto San Gallicano			
VALORE ATTREZZATURE CLINICO SCIENTIFICHE	2.285.936.811	-78.184.108	2.207.652.703
VALORE RIVISTE E PUBBLICAZIONI SCIENTIFICHE	644.745.247	93.494.316	738.239.563
VALORE BIANCHERIA, TESSUTI, MATERIALI DI MEDICAZIONE	7.970.735	-3.726.177	4.244.558
VALORE VASELLAME, STOVIGLIE E VARIE	5.508.555	-1.062.139	4.446.416
	2.944.061.348	10.521.892	2.954.583.240
Azienda Farmaceutica S. Maria e S. Gallicano			
VALORE MOBILIO	0	0	0
VALORE RIMANENZE DI MAGAZZINO	25.957.343	-2.893.028	23.064.315
VALORE RIMANENZE DI CASSA-C/C POSTALI	45.641	0	45.641
VALORE SALDO ATTIVITA' E PASSIVITA' PATRIMONIALI	0	0	0
VALORE PATRIMONIO NETTO	76.953	0	76.953
	26.079.937	-2.893.028	23.186.909
VALORE CONSEGNE EX PIO ISTITUTO S. SPIRITO E OO. RR.	0	0	0
Totale Istituto San Gallicano	2.970.141.285	7.628.864	2.977.770.149
Istituto Regina Elena			
VALORE TITOLI	18.168.000	0	18.168.000
VALORE FABBRICATI	10.000.000	0	10.000.000
VALORE ATTREZZATURE CLINICO SCIENTIFICHE	11.151.828.037	161.374.631	11.313.200.668
VALORE AUTOMEZZI	9.447.900	-1.889.580	7.558.320
VALORE RIVISTE E PUBBLICAZIONI SCIENTIFICHE	3.135.926.960	164.744.990	3.300.670.950
VALORE VASELLAME, STOVIGLIE E VARIE	23.620.576	-4.791.504	18.729.072
Totale Istituto Regina Elena	14.348.908.473	319.436.537	14.668.346.010
TOTALE GENERALE ATTIVO	17.692.790.980	681.351.583	18.374.142.563

STATO DEI CAPITALI 1996 - PARTE SECONDA -

	AL PRINCIPIO DELL'ESERCIZIO		ALLA FINE DELL'ESERCIZIO	
		(*)		(*)
SITUAZIONE AMMINISTRATIVA		17.692.790.980		18.374.142.563
ATTIVO				
1) RIMANENZE DI CASSA	0		0	
2) RESIDUI ATTIVI	76.493.510.785		76.415.897.689	
	76.493.510.785	17.692.790.980	76.415.897.689	18.374.142.563
PASSIVO				
3) DEFICIT DI CASSA	-10.505.579.098		-21.769.501.385	
4) RESIDUI PASSIVI	-83.649.365.832		-89.655.909.571	
	-17.661.434.145	17.692.790.980	-35.009.513.267	18.374.142.563
DISAVANZO AMMINISTRATIVO		-17.661.434.145		-35.009.513.267
ATTIVITA' NETTA		31.356.835		-16.635.370.704
DIMINUZIONE COME AL DICONTRO PROSPETTO		-16.666.727.539		0
ATTIVITA' NETTA COMPLESSIVA ALLA FINE DELL'ESERCIZIO		-16.635.370.704		-16.635.370.704

ROMA, LI 19/05/1997

IL DIRETTORE CAPO SERVIZIO RAGIONERIA
(RAG. GIORGIO RUZZI)

IL SEGRETARIO GENERALE INC
(DOTT. ANTONIO DELLA GATTA)

IL COMMISSARIO STRAORDINARIO
(DOTT. ENZO COLAIACOMO)

Ist.Fisioterapici Ospitalieri

ALLEGATO AL CONSUNTIVO 1996 FINANZIAR

ELENCO VARIAZIONI SU RESIDUI ATTIVI - INSUSSISTENZA

CAP./ART.	AA	ACC.	DESCRIZIONE	IMPORTO VARIAZIONE
			TITOLO 1	
1/0	95	984	QUOTA DEL FONDO SANITARIO NAZIONALE DESTINATO A FINANZIAMENTI DEI PROFRAMMI DI RICERCA CORRENTE'95 DEBITORE 1111 MINISTERO SANITA'-DIR GEN SERV MED SOC DIV IV	259.000.000
			TOTALE ANNO 95	259.000.000
			TOTALE CAPITOLO 1	259.000.000
6/0	95	991	QUOTA ASSISTENZA SANITARIA ACCONTO DICEMBRE'95 DEBITORE 369 REGIONE LAZIO	1.018.023.000
			TOTALE ANNO 95	1.018.023.000
			TOTALE CAPITOLO 6	1.018.023.000
			TOTALE TITOLO 1	1.277.023.000
			TITOLO 2	
22/0	94	1073	INCASSI PRESTAZIONI E VISITE ACCETTAZIONE ISG ULTIMI GIORNI MESE DI DICEMBRE 1994 DEBITORE 1 BANCA DI ROMA - SERVIZIO TESORERIA	36.000
			TOTALE ANNO 94	36.000
			TOTALE CAPITOLO 22	36.000
47/0	93	604	RIGETTO RICORSO TAR/LAZIO N°1429/81 DR JACHETTI MASSIMO DEBITORE 1 BANCA DI ROMA - SERVIZIO TESORERIA	571.428
			TOTALE ANNO 93	571.428
			TOTALE CAPITOLO 47	571.428
			TOTALE TITOLO 2	607.428

Ist.Fisioterapici Ospitalieri

ALLEGATO AL CONSUNTIVO 1996 - FINANZIAR

ELENCO VARIAZIONI SU RESIDUI ATTIVI - INSUSSISTENZA

CAP./ART.	AA	ACC.	DESCRIZIONE		IMPORTO VARIAZIONE
			TOTALE VARIAZIONI PER INSUSSISTENZA SU RESIDUI ATTIVI		1.277.630.428
			RIEPILOGO TITOLI PER ANNO		
			TITOLO 1	ANNO 95	1.277.023.000
			TOTALE TITOLO 1		1.277.023.000
			TITOLO 2	ANNO 93	571.428
				ANNO 94	36.000
			TOTALE TITOLO 2		607.428
			TOTALE VARIAZIONI PER INSUSSISTENZA SU RESIDUI ATTIVI		1.277.630.428

Ist.Fisioterapici Ospitalieri

ALLEGATO AL CONSUNTIVO 1996 FINANZIAR

ELENCO VARIAZIONI SU RESIDUI ATTIVI - RIACCERTAMENTO DI RESIDUI ATTIVI

CAP./ART.	AA	ACC.	DESCRIZIONE	IMPORTO VARIAZIONE
			TITOLO 1	
670	94	1082	EROGAZIONE PER PASSIVITA' SANITARIE RELATIVE ALL'ANNO 1994 DEBITORE 369 REGIONE LAZIO	1.793.679.603
0	94	1083	RIACCERTAMENTO DISAVANZO RETTIFICATO ANNO 1994 DEBITORE 369 REGIONE LAZIO	3.889.680.778
			TOTALE ANNO 94	5.683.360.381
			TOTALE CAPITOLO 6	5.683.360.381
			TOTALE TITOLO 1	5.683.360.381
			TOTALE VARIAZIONI PER RIACCERTAMENTO DI RESIDUI ATTIVI SU RESIDUI ATTIVI	5.683.360.381

RIEPILOGO TITOLI PER ANNO

TITOLO 1		ANNO 94	5.683.360.381
TOTALE TITOLO	1		5.683.360.381

TOTALE VARIAZIONI PER RIACCERTAMENTO DI RESIDUI ATTIVI SU RESIDUI ATTIVI 5.683.360.381

Ist.Fisioterapici Ospitalieri

ALLEGATO AL CONSUNTIVO 1996 FINANZIAR

ELENCO VARIAZIONI SU RESIDUI PASSIVI - PERENZIONE

CAP./ART.	AA	IMP.	DESCRIZIONE	IMPORTO VARIAZIONE
			TITOLO 1	
6/0	95	3	Stipendi e altri assegni fissi al personale del ruolo sanitario CREDITORE 1 BANCA DI ROMA - SERVIZIO TESORERIA	39.092.860
0	95	4	Stipendi e altri assegni fissi al personale del ruolo sanitario CREDITORE 1 BANCA DI ROMA - SERVIZIO TESORERIA	498.739.685
0	95	6	Stipendi e altri assegni fissi al personale del ruolo sanitario CREDITORE 1 BANCA DI ROMA - SERVIZIO TESORERIA	453.492.426
			TOTALE ANNO 95	991.324.971
			TOTALE CAPITOLO 6	991.324.971
7/0	94	7	Competenze accessorie al personale sanitario ISG CREDITORE 1 BANCA DI ROMA - SERVIZIO TESORERIA	171.161.284
0	94	9	Competenze accessorie al personale sanitario ISG sperimentale CREDITORE 1 BANCA DI ROMA - SERVIZIO TESORERIA	4.155.648
0	94	10	Competenze accessorie al personale sanitario CRS CREDITORE 1 BANCA DI ROMA - SERVIZIO TESORERIA	10.824.864
			TOTALE ANNO 94	186.141.796
			TOTALE CAPITOLO 7	186.141.796
8/0	95	11	Stipendi e altri assegni fissi al personale del ruolo professionale CREDITORE 1 BANCA DI ROMA - SERVIZIO TESORERIA	35.072
			TOTALE ANNO 95	35.072
			TOTALE CAPITOLO 8	35.072
10/0	95	13	Stipendi e altri assegni fissi al personale del ruolo tecnico CREDITORE 1 BANCA DI ROMA - SERVIZIO TESORERIA	10.090.045
0	95	14	Stipendi e altri assegni fissi al personale del ruolo tecnico CREDITORE 1 BANCA DI ROMA - SERVIZIO TESORERIA	16.697.412

Ist.Fisioterapici Ospitalieri — ALLEGATO AL CONSUNTIVO 1996 FINANZIAR

ELENCO VARIAZIONI SU RESIDUI PASSIVI - PERENZIONE

CAP./ART.	AA	IMP.	DESCRIZIONE	IMPORTO VARIAZIONE
10/0	95	15	Stipendi e altri assegni fissi al personale del ruolo tecnico CREDITORE 1 BANCA DI ROMA - SERVIZIO TESORERIA	14.736.504
0	95	16	Stipendi e altri assegni fissi al personale del ruolo tecnico CREDITORE 1 BANCA DI ROMA - SERVIZIO TESORERIA	13.012.046
0	95	17	Stipendi e altri assegni fissi al personale del ruolo tecnico CREDITORE 1 BANCA DI ROMA - SERVIZIO TESORERIA	28.271.447
			TOTALE ANNO 95	82.807.454
			TOTALE CAPITOLO 10	82.807.454
11/0	94	20	Competenze accessorie al personale del ruolo tecnico IRE	13.711.364
0	94	21	Competenze accessorie al personale del ruolo tecnico ISG sperimentale CREDITORE 1 BANCA DI ROMA - SERVIZIO TESORERIA	28.863
			TOTALE ANNO 94	13.740.227
			TOTALE CAPITOLO 11	13.740.227
12/0	95	23	Stipendi e altri assegni fissi al personale del ruolo amministrativo CREDITORE 1 BANCA DI ROMA - SERVIZIO TESORERIA	64.038.131
0	95	24	Stipendi e altri assegni fissi al personale del ruolo amministrativo CREDITORE 1 BANCA DI ROMA - SERVIZIO TESORERIA	10.662.288
0	95	25	Stipendi e altri assegni fissi al personale del ruolo amministrativo CREDITORE 1 BANCA DI ROMA - SERVIZIO TESORERIA	11.911.504
			TOTALE ANNO 95	86.611.923
			TOTALE CAPITOLO 12	86.611.923
15/0	94	359	Programma di missione per l'anno 1994 da effettuarsi da parte del personale sanitario e di ricerca dell'istituti Regina elena e San Gallicano	39.469.115
0	94	360	programma missioni per l'anno 1994 da effettuarsi da parte del personale sani_tario e di ricerca dell'istituto Regina Elena e San gallicano	33.578.508
			TOTALE ANNO 94	73.047.623

Isl.Fisioterapici Ospitalieri

ALLEGATO AL CONSUNTIVO 1996 FINANZIAR

ELENCO VARIAZIONI SU RESIDUI PASSIVI - PERENZIONE

CAP./ART.	AA	IMP.	DESCRIZIONE	IMPORTO VARIAZIONE
15/0	95	393	Missione dr Pier Giorgio Natali a Milano il 9 1 95 s p 17 95 CREDITORE 1 BANCA DI ROMA - SERVIZIO TESORERIA	217.362
			TOTALE ANNO 95	217.362
			TOTALE CAPITOLO 15	73.264.985
16/0	95	40	Oneri previdenziali e assistenziali a carico ente	14.383.340
0	95	41	Oneri previdenziali e assistenziali a carico ente	290.482.400
0	95	42	Oneri previdenziali e assistenziali a carico ente	345.541.263
0	95	43	Oneri previdenziali e assistenziali a carico ente	24.269.200
0	95	44	Oneri previdenziali e assistenziali a carico ente	17.305.500
			TOTALE ANNO 95	691.981.703
			TOTALE CAPITOLO 16	691.981.703
18/0	95	2508	Liquidazione a titolo di equo indennizzo dipendenti vari s p 917 95 CREDITORE 1 BANCA DI ROMA - SERVIZIO TESORERIA	308.160
			TOTALE ANNO 95	308.160
			TOTALE CAPITOLO 18	308.160
27/0	93	530	INDIZ PUBBLICO INCANTO FORNITURA MATERIALE RADIOATTIVO IRE	2
			TOTALE ANNO 93	2
0	95	1647	Fornitura prodotti da laboratorio s e 1660 95 CREDITORE 23071 DADE S P A	3
0	95	1988	Fornitura kit heliobacter pyloriqg s e 1928 95 CREDITORE 23129 ALI FAX DIAGNOSTICI S P A	7
0	95	2588	Fornitura reagenti s e 2458 95 CREDITORE 22642 LIFE TECHNOLOGIES ITALIA S R L	1
				1

Ist.Fisioterapici Ospitalieri

ALLEGATO AL CONSUNTIVO 1996 FINANZIAR

ELENCO VARIAZIONI SU RESIDUI PASSIVI - PERENZIONE

CAP./ART.	AA	IMP.	DESCRIZIONE	IMPORTO VARIAZIONE
			TOTALE ANNO 95	11
			TOTALE CAPITOLO 27	13
28/0	91	708	null	13.783.770
0	91	4397	null	1.563.590
			TOTALE ANNO 91	15.347.360
0	95	147	Indizione licitazione privata fornitura materiale di medicazione anno 1995	16.437
0	95	149	Indizione licitazione privata fornitura materiale di medicazione anno 1995	13.855
0	95	599	Fornitura materiale sanitario s e 340 95 CREDITORE 648 GAMMA INTERNATIONAL S P A	40
0	95	1042	Fornitura maschere e cappelli in tnt s e 1028 95 CREDITORE 1636 LABORATORI BRUNEAU S P A (VEDI B BRAUN SURGICAL)	20.184
0	95	2212	Fornitura materiale sanitario s e 2193 95 CREDITORE 4013 VE DI SE HOSPITAL S R L	53.040
0	95	2459	Acquisto speculum vaginali monouso s e 2381 95 CREDITORE 4531 SANIFARM S R L	230.265
0	95	2494	Fornitura drenaggi s e 2425 95 DITTA DAVI MEDICA	1
0	95	2495	Fornitura guanti di filo s e 2428 95 CREDITORE 69 M A S SPA	5.865
0	95	2697	Fornitura protesi s e 2567 95 CREDITORE 3133 D M R SRL DISTRIBUZ MEDICALI ROMANE	70.144
0	95	2698	Fornitura protesi s e 2567 95 CREDITORE 4013 VE DI SE HOSPITAL S R L	38.960
			TOTALE ANNO 95	448.791
			TOTALE CAPITOLO 28	15.796.151
29/0	94	202	Indizione pubblico incanto per l'aggiudicazione della fornitura ottobre 93 settembre 94 di prodotti in vetro e plastica per i dipendenti istituti	17.807.534

Ist.Fisioterapici Ospitalieri

ALLEGATO AL CONSUNTIVO 1996 FINANZIAR

ELENCO VARIAZIONI SU RESIDUI PASSIVI - PERENZIONE

CAP./ART.	AA	IMP.	DESCRIZIONE	IMPORTO VARIAZIONE
29/0	94	203	Indizione pubblico incanto per l'aggiudicazione della fornitura ottobre 93 settembre 94 prodotti in vetro e plastica per i dipendenti istituti	10.597.737
0	94	283	Indizione pubblico incanto per l'aggiudicazione fornitura materiale radioatti vo per i d ipendenti istituti	38.297
0	94	293	Autorizzazione indagine a trattativa privata aggiudicazione fornitura gas terapeutic i per usi di laboratorio per il 1994	579.235
0	94	294	Autorizzazione indagine a trattativa privata aggiudicazione fornitura gas terapeutic i per il 1994	8.712.429
0	94	432	Indizione licitazione privata aggiudicazione della fornitura di vetrerie, prodotti i n plastica e materiale da laboratorio anno 1994	38.880.714
0	94	433	Indizione licitazione privata aggiudicazione fornitura vetrerie, prodotti in plastic a e materiale da laboratorio anno 1994	953.130
0	94	703	FORNITURA ACQUA DISTILLATA E BIDISTILLATA S E 479/94	1.165.497
0	94	704	FORNITURA ACQUA DISTILLATA E BIDISTILLATA S E 479/94	1.187.025
0	94	1225	FORNITURA PRODOTTI DA LABORATORIO VETRERIE	6.257.608
0	94	1250	prot 816/94 s ec forn di animali mangimi ecc	53.846
			TOTALE ANNO 94	86.233.052
0	95	96	Approvazione atti licitazione privata fornitura acqua distillata agosto 94 giugno 95	21.549
0	95	167	Affidamento a trattativa privata fornitura materiale fotografico CREDITORE 272 POLARING S P A	29.037
0	95	2709	Fornitura prodotti chimici s e 2573 95 CREDITORE 875 POLI INDUSTRIA CHIMICA S P A	2.000
			TOTALE ANNO 95	52.586
			TOTALE CAPITOLO 29	86.285.638
30/0	93	184	INDIZ PUBB INC AGG NE FORNITURA GENERI ALIMENTARI IRE ANNO 1993	1
			TOTALE ANNO 93	1

ELENCO VARIAZIONI SU RESIDUI PASSIVI - PERENZIONE

CAP./ART.	AA	IMP.	DESCRIZIONE	IMPORTO VARIAZIONE
30/0	94	1258	fornitura generi alimentari	270.000
0	94	1457	Fornitura generi alimentari latticini e pane	7.207.195
0	94	1458	Fornitura generi alimentari vari latticini e pane	4.063.266
			TOTALE ANNO 94	11.540.461
0	95	862	Fornitura caffe' orzo e succhi di frutta s e 864 95 CREDITORE 4858 CECCONI PAOLO	20
0	95	2605	Fornitura generi alimentari festivita' natalizie s e 2514 95 CREDITORE 4858 CECCONI PAOLO	4.056
0	95	2607	Fornitura generi alimentari festivita' s e 2514 95 CREDITORE 3025 F LLI GALLI SRL	12.488
0	95	2608	Fornitura generi alimentari x fest natalizie s e 2514 95 CREDITORE 3025 F LLI GALLI SRL	22.350
			TOTALE ANNO 95	38.914
			TOTALE CAPITOLO 30	11.579.376
31/0	95	211	Fornitura disinfettanti e deodoranti s e 2 95 CREDITORE 1596 REMOLI FRANCO	1
			TOTALE ANNO 95	1
			TOTALE CAPITOLO 31	1
34/0	95	806	Fornitura software 730 95 e modulistica s e 732 95 CREDITORE 1496 IPSOA EDITORE S R L	1.590
0	95	938	Indizione licitazione privata fornitura cancelleria s e 922 95 V DEL 717 95	12.860
0	95	939	Indizione licitazione privata fornitura cancelleria s e 922 95 V DEL 717 95	19.282
0	95	960	Indizione licitazione privata fornitura materiale informatico s e 972 95	45.934
0	95	2464	Fornitura paraventi s e 2391 95 CREDITORE 1486 VINCAL S A S	6

Ist.Fisioterapici Ospitalieri

ALLEGATO AL CONSUNTIVO 1996 FINANZIAR

ELENCO VARIAZIONI SU RESIDUI PASSIVI - PERENZIONE

CAP./ART.	AA	IMP.	DESCRIZIONE	IMPORTO VARIAZIONE
			TOTALE ANNO 95	79.672
			TOTALE CAPITOLO 34	79.672
35/0	94	212	Affidamento a trattativa privata fornitura riviste amm ve e aggiornamenti giuridici in abbonamento per l'anno 1994 a varie case editrici	163.100
0	94	295	Indizione pubblico incanto aggiudicazione fornitura riviste scientifiche e opere in s erie in abbonamento per il 1994 per le biblioteche	2.170.786
0	94	303	Indizione pubblico incanto aggiudicazione fornitura riviste scientifiche e opere in s erie in abbonamento per il 1994 per le biblioteche	17.042.268
			TOTALE ANNO 94	19.376.154
			TOTALE CAPITOLO 35	19.376.154
37/0	94	51	rinnovo incarico dr Aldo Nardi servizio di sorveglianza fisica contro i rischi derivanti dall'uso di sostanze radioattive c/o crs per 1994	4.462.500
			TOTALE ANNO 94	4.462.500
0	95	772	Conferimento incarico di consulenza dr Crescenzi aa gg 273 95 CREDITORE 4589 CRESCENZI DR MARCO	1
0	95	774	Conferimento incarico di consulenza dr Barletta s aa gg 272 95 CREDITORE 4955 BARLETTA DR COSIMO	1
			TOTALE ANNO 95	2
			TOTALE CAPITOLO 37	4.462.502
38/0	94	1995	Noleggio biancheria e divise e servizio di lavanderia s e 1330/94 CREDITORE 364 DITTE VARIE E/O FORNIT IN ATTESA AGGIUDIC	15.006.388
0	94	1996	Noleggio biancheria e divise e servizio lavanderia s e 1330/94 CREDITORE 364 DITTE VARIE E/O FORNIT IN ATTESA AGGIUDIC	799.034
			TOTALE ANNO 94	15.805.422

Ist.Fisioterapici Ospitalieri

ALLEGATO AL CONSUNTIVO 1996 FINANZIAR

ELENCO VARIAZIONI SU RESIDUI PASSIVI - PERENZIONE

CAP./ART.	AA	IMP.	DESCRIZIONE	IMPORTO VARIAZIONE
			TOTALE CAPITOLO 38	15.805.422
40/0	94	55	Approvazione spesa ditta Gir di Roma per servizio riscaldamento stabile Via O Tomm asini,1 1993/94	882.871
			TOTALE ANNO 94	882.871
			TOTALE CAPITOLO 40	882.871
42/0	94	3298	VERSAMENTO PREMI INAIL RIF PRATICHE N 6511710651 - 8303242/85 - 8302663/08 CREDITORE 4853 I N A I L ROMA 1 ORD	9.212.830
0	94	3346	quote assicurazioni	17.096.733
			TOTALE ANNO 94	26.309.563
			TOTALE CAPITOLO 42	26.309.563
44/0	95	2512	Trasporto cassette contenenti pezzi anatomici a pag 243 del 18 10 95 CREDITORE 1476 COMUNE DI ROMA - CAMPIDOGLIO ROMA	40
			TOTALE ANNO 95	40
			TOTALE CAPITOLO 44	40
47/0	95	1725	pagamento fatt telex n 79453 -49978 rispettivamente del 26/7 e 5/7/95 CREDITORE 4698 POSTE ITALIANE - EPE	8
			TOTALE ANNO 95	8
			TOTALE CAPITOLO 47	8
50/0	95	592	Manutenzione macchine da scrivere I trim 95 s e 351 95 CREDITORE 1752 MARCHIONNI FERDINANDO DITTA	1
0	95	1287	riparazione macchine da scrivere e da calcolo s e 1269 95 CREDITORE 1752 MARCHIONNI FERDINANDO DITTA	12.403
0	95	1735	Riparazione fotocopiatrici in dotazione isg s e 1725 95 CREDITORE 3150 TECNOPENTA S R L	5

Ist.Fisioterapici Ospitalieri

ALLEGATO AL CONSUNTIVO 1996 FINANZIAR

ELENCO VARIAZIONI SU RESIDUI PASSIVI - PERENZIONE

CAP./ART.	AA	IMP.	DESCRIZIONE	IMPORTO VARIAZIONE
0	95	2069	Sostituzione leve e microinterruttore della timbratura elettrica s e;2003 95 CREDITORE 217 OROLOGERIA INDUSTRIALE A BALUARDI S D F	9.000
			TOTALE ANNO 95	21.409
			TOTALE CAPITOLO 50	21.409
51/0	95	538	Affidamento a trattativa privata alla 3M Italia servizio manutenzione apparec chiature p er il trattamento di immagini su lastra radiografica CREDITORE 257 3M ITALIA SPA	3
0	95	550	Affidamento per il 1995 lavori di assistenza tecnica di attrezzature clinico scientific he	1.000
			TOTALE ANNO 95	1.003
			TOTALE CAPITOLO 51	1.003
52/0	95	541	Affidamento a trattativa privata alla Hewlett Packard servizio manutenzione attrezzatu re lab fisiopatologia cutanea isg CREDITORE 288 HEWLETT PACKARD ITALIANA S P A	2
0	95	545	Affidamento a trattativa privata alla Steril Impianti manutenzione autoclave c/o lab mi crobiologia isg CREDITORE 3611 STERIL IMPIANTI S R L	2
0	95	2124	Fornitura filtri per apparecchi da laboratorio s t 782 95 CREDITORE 3186 MILLIPORE SPA	29.750
			TOTALE ANNO 95	29.754
			TOTALE CAPITOLO 52	29.754
62/0	94	165	Compensi comitato amministrativo s i p s aa gg prot 503/93	2.250.000
			TOTALE ANNO 94	2.250.000
0	95	448	Assegno allievi infermieri s i p 105 95 CREDITORE 1 BANCA DI ROMA - SERVIZIO TESORERIA	108.700.000

Ist.Fisioterapici Ospitalieri — ALLEGATO AL CONSUNTIVO 1996 FINANZIAR

ELENCO VARIAZIONI SU RESIDUI PASSIVI - PERENZIONE

CAP./ART.	AA	IMP.	DESCRIZIONE	IMPORTO VARIAZIONE
62/0	95	449	Vacanze studio allievi s i p 105 95 CREDITORE 1 BANCA DI ROMA - SERVIZIO TESORERIA	40.794.000
0	95	451	Acquisto materiale, programmi computer e componenti x computer s i p 105 95 CREDITORE 1 BANCA DI ROMA - SERVIZIO TESORERIA	8.117.420
0	95	452	Acquisto libri di testo e biblioteca s i p 105 95 CREDITORE 1 BANCA DI ROMA - SERVIZIO TESORERIA	9.690.000
			TOTALE ANNO 95	175.301.420
			TOTALE CAPITOLO 62	177.551.420
65/0	95	2794	ATTIVITA' LIBERO PROFESSIONALE NOVEMBRE E DICEMBRE 1995 SVOLTA DA DOTT VARI C/O IRE	47
			TOTALE ANNO 95	47
			TOTALE CAPITOLO 65	47
80/0	94	36	compartecipazioni sanitarie, incentivazione e premio di produttivita' isg CREDITORE 1 BANCA DI ROMA - SERVIZIO TESORERIA	305.436
			TOTALE ANNO 94	305.436
0	95	36	Compartecipazioni sanitarie, incentivazione premio produttivita' CREDITORE 1 BANCA DI ROMA - SERVIZIO TESORERIA	22.271.666
0	95	38	Compartecipazioni sanitarie, incentivazione e premio produttivita' CREDITORE 1 BANCA DI ROMA - SERVIZIO TESORERIA	17.212.747
			TOTALE ANNO 95	39.484.413
			TOTALE CAPITOLO 80	39.789.847
			TOTALE TITOLO 1	2.524.187.184
			TITOLO 2	
102/0	92	2963	SPESE ACQUISTO ATTREZZATURE ED APPARECCH DESTINATE ALLA RICERCA	3.943.832

I.P.A.B. Istituti Ospitalieri — ALLEGATO AL CONSUNTIVO 1990 - ELIMINAZIONE

ELENCO VARIAZIONI SU RESIDUI PASSIVI - PERENZIONE

CAP.	ART.	AA	IMP.	DESCRIZIONE	IMPORTO VARIAZIONE
				TOTALE ANNO 92	3.943.832
				TOTALE CAPITOLO 102	3.943.832
105/0		90	3563	INDIZ LIC PRIVATA FORNIT MOBILIO ISG EC/PROVV PROT 1702/90	2.044.539
				TOTALE ANNO 90	2.044.539
				TOTALE CAPITOLO 105	2.044.539
113/0		90	3251	RESTAURO AMBULATORI IRE DITTA CAU AA GG PROT 184/90	101.218
				TOTALE ANNO 90	101.218
				TOTALE CAPITOLO 113	101.218
				TOTALE TITOLO 2	6.009.589
				TOTALE VARIAZIONI PER PERENZIONE SU RESIDUI PASSIVI	2.530.276.773

Ist.Fisioterapici Ospitalieri — ALLEGATO AL CONSUNTIVO 1996 FINANZIAR

ELENCO VARIAZIONI SU RESIDUI PASSIVI - PERENZIONE

CAP./ART.	AA	IMP.	DESCRIZIONE			IMPORTO VARIAZIONE
			RIEPILOGO TITOLI PER ANNO			
			TITOLO 1		ANNO 91	15.347.360
					ANNO 93	3
					ANNO 94	440.095.105
					ANNO 95	2.068.744.716
			TOTALE TITOLO	1		2.524.187.184
			TITOLO 2		ANNO 90	2.145.757
					ANNO 92	3.943.832
			TOTALE TITOLO	2		6.089.589
			TOTALE VARIAZIONI PER PERENZIONE SU RESIDUI PASSIVI			2.530.276.773

ISTITUTI FISIOTERAPICI OSPITALIERI
(I.F.O.)

BILANCIO CONSUNTIVO DELL'ESERCIZIO FINANZIARIO 1997

PAGINA BIANCA

RELAZIONE
DEL COMMISSARIO STRAORDINARIO

PAGINA BIANCA

ISTITUTI FISIOTERAPICI OSPITALIERI
ROMA

SERVIZIO RAGIONERIA E BILANCIO Roma 19 Maggio 1998

AL SIG. COMMISSARIO STRAORDINARIO
I.F.O. - S E D E

PROT. N. 196

ALLEGATI N.: Vari

OGGETTO: conto consuntivo 1997 - relazione al Conto Finanziario.

Il Conto Consuntivo 1997, tecnicamente collegato al documento previsionale adottato con deliberazione n.178 del 25/03/97, ed al successivo provvedimento di assestamento n.471/97, espone in termini economico-finanziari, l'attivita' svolta nel decorso esercizio.

Il documento si compone dei seguenti elaborati:
1) conto finanziario analitico e sintetico;
2) conto del patrimonio;
3) conto economico;
4) stato dei capitali.

Sono allegati inoltre, per una piu' compiuta valutazione dei fenomeni gestionali, i seguenti elaborati:
a) conto del Tesoriere;
b) dimostrazione del risultato di esercizio;
c) quadro a confronto delle entrate e delle spese;
d) analisi delle entrate e delle spese afferenti le attivita' istituzionali (clinica e di ricerca) complessive, e per singolo Istituto con l'individuazione delle fonti di finanziamento;
e) elenco analitico dei residui attivi e passivi per esercizio di provenienza;

In via preliminare, si segnala che dal predetto conto sono stati eliminati ovvero riaccertati crediti nonchè eliminati i debiti ritenuti insussistenti e/o perenti, come da delibera n.163 del 14/4/98.

I depennamenti di crediti ammontano a complessive L. 402.500 con riferimento al cap. 23/96, e riguardano una duplicazione di fatturato attivo delle USL RMA come da comunicazione prot. n. 612 del 4/2/97.

Sono state invece riaccertate, maggiori entrate in c/residui rispettivamente al cap. 6/95-96, in aderenza con le indicazioni fornite dalla Regione Lazio con circolare n. 56 del 21/11/97 (l. 35.009.513.267), al cap. 21/96 quali maggiori finanziamenti concessi dalle ditte Centocor e Du Pont (L. 49.355.890), per sperimentazioni farmaci ed al cap. 23/96 quali crediti per ricovero di infermi stranieri. la cui fatturazione é stata eseguita nel '97, ma a valere su esercizi pregressi (L.35.732.500).

Le eliminazioni di residui passivi attengono essenzialmente la perenzione amministrativa, connessa anche con la mancata comunicazione della ragione di sussistenza del debito da parte dei competenti uffici.

Complessivamente le eliminazioni effettuate sui residui passivi ammontano a L. 4.097.750.392 e sono riferite ai capp. 2-7-11-13-15-16-17-25-26-27-28-29-30-31-34-35--38-40-41-43-44-46-49-50-52-56-59-62-63-65-80-91.

Premesso quanto sopra, sembra opportuno esaminare con maggiore puntualita' e dettaglio gli aspetti piu' significativi del Conto Consuntivo 1997.

Il confronto fra entrate e uscite del conto di competenza,con esclusione delle partite di giro bilancianti nella somma di L. 26.404.218.927 evidenzia che le entrate sono state accertate in complessive L. 134.405.212.961 e le spese sono state impegnate in complessive L. 172.180.441.051 con conseguente esposizione di un disavanzo di pura competenza di L. 37.775.228.090.

Tale disavanzo comunque, per l'effetto combinato delle sopravvenienze ed insussistenze attive e passive degli anni precedenti (depennamenti, perenzioni), si rettifica in L.33.592.791.808.

Delle entrate complessivamente accertate, escludendo le partite di giro, L. 16.210.000.000, rappresentano i finanziamenti posti a carico del Ministero della Sanita' per la ricerca corrente (cap. 1), L. 74.741.464.000 rappresentano i finanziamenti posti a carico della Regione Lazio per l'attivita' di assistenza , (cap. 6-7), L.1.562.594.390 rappresentano contribuzioni da enti e/o privati (cap. 18), L. 5.679.783.394, rappresentano proventi per servizi resi (cap. 21-22-23), L. 16.067.780, rappresentano redditi e proventi patrimoniali (cap. 28-32), Lire 85.034.357 sono costituite da concorsi e rimborsi vari (cap.35-37), L.196.142.887 rappresentano entrate diverse (cap.44), L.6.733.226 sono poste correttive delle spese (cap.51), L.8.000.000.000 rappresentano finanziamenti regionali e statali in conto capitale (cap. 56-66), L. 1.503.174.000 corrispondono a donazioni e lasciti (cap.85).

Rispetto all'accertamento complessivo di tutte le entrate, L. 101.194.801.782 sono state riscosse, mentre L. 33.210.411.179 sono state iscritte tra i residui attivi e sono costituite essenzialmente dai crediti vantati nei confronti della Regione Lazio e del Ministero della Sanita' sia di parte corrente che in conto capitale, nonchè di terzi per servizi resi.

Appare opportuno in questa sede mettere in evidenza, in particolare, il finanziamento posto a carico della Regione Lazio, che e' risultato di gran lunga inferiore a quello richiesto e necessario alle occorrenze dell'Ente.

In effetti il relativo stanziamento previsionale 1997 è stato ridotto in conseguenza della definizione attuata dalla R.L. che ha inteso commisurarlo alla valorizzazione dei DRG comunicati per l'anno 1996. Tale meccanismo peraltro non ha considerato la valorizzazione delle prestazioni ambulatoriali, dei ricoveri in rianimazione, del D.H. e del SOAEP come pure non ha tenuto conto dei riflessi derivanti dall'applicazione del contratto di lavoro al personale compreso tra il II° e l'VIII° liv. bis, e della stessa dirigenza.

Siffatta commisurazione, come e' ovvio, ha determinato congiuntamente ad altri fenomeni negativi, l'insufficiente finanziamento del bilancio con conseguente determinazione del disavanzo di esercizio.

Non poteva peraltro iscriversi nel conto consuntivo in esame un finanziamento difforme da quello sopra indicato.

Le spese complessivamente impegnate sono state pagate in L.118.776.470.688 e sono stati iscritti residui passivi per L.53.403.970.363 che rappresentano principalmente la contabilizzazione degli impegni assunti per beni e servizi, debiti per oneri contributivi e di personale, ripiano perdita farmacia S.Gallicano, oneri finanziari ed altri trasferimenti correnti, compartecipazione, incentivazione e produttivita', imposte tasse altre somme non attribuibili, e spese di investimento.

I movimenti delle singole voci fanno rilevare, con particolare riguardo alle spese, che gli utilizzi sono stati mantenuti nei limiti degli stanziamenti, eccezion fatta per i Capp.6-8-11-13-16-57-64-91 largamente compensati da economie realizzate in altri capitoli.

Per quanto attiene lo sfondamento del cap.57, questo è da attribuire essenzialmente all'adeguamento delle convenzioni con il personale religioso.

Anche nelle partite di giro si sono verificati alcuni sconfinamenti (cap.140-141-144-149) ma con corrispondente bilanciamento nelle voci di entrata allo stesso titolo; tali sconfinamenti peraltro, sono ininfluenti, sia sul risultato che sulla stessa gestione.

Nella gestione dei residui attivi iscritti al 1/1/97 in L. 76.415.897.689, Lire 37.283.592.449 sono state incassate, L.74.226.504.397 permangono quali crediti da realizzare, L.402.500 sono stati deppennati per accertata insussistenza del credito, come pure sono stati riaccertati residui attivi per L. 35.094.601.657, anche in corrispondenza delle direttive Regionali in ordine alla composizione dei disavanzi 1995-1996.

Analogamente nei residui passivi su L. 89.655.909.571, iscritti al 1/1/97 L. 36.298.969.624 stati pagati, L.49.259.189.555 permangono quali residui, e L. 4.097.750.392 rappresentano eliminazioni per perenzioni amministrative che unitamente a quelle effettuate nelle entrate, hanno consentito di rettificare il disavanzo di Amministrazione.

Il bilancio di cassa, che per definizione individua la liquidita' dell'Ente, ha realizzato contro una previsione di entrata di L.154.747.622.000 riscossioni per L.138.478.394.231 contro una previsione di spesa di L.176.881.800.000 ha sostenuto pagamenti per L.155.075.440.312 conseguendo quindi, unitamente al disavanzo iscritto al 1/1/97, un risultato negativo di L.38.366.547.466 equivalente allo scoperto di Tesoreria esistente al 31/12/97.

La richiamata situazione di cassa, che tendenzialmente espone un crescente ricorso al credito bancario attira l'attenzione sui fenomeni che lo determinano in quanto strettamente collegabili con la massa dei residui attivi e passivi, oltre alla presenza del consolidarsi dei disavanzi.

Non può infatti sfuggire che pur contenendo all'indispensabile l' esposizione per onorare le obbligazioni contratte, la lentezza nel realizzo delle entrate del bilancio, sia essa a titolo di finanziamenti generici o specifici ovvero dei corrispettivi in connessione con il riconoscimento ed effettivo ripiano dei disavanzi pregressi e correnti incide in modo determinante sulla liquidità, con le conseguenze che se ne possono dedurre (insorgenze di contenzioso, oneri aggiuntivi finanziari e risarcitori ecc).

Tale risultato relativamente alla sua composizione e con riferimento alla c.d. gestione stralcio 1994 e precedenti, é così composto:

	1994 e prec.	**1995 e succ**
- Rimanenza di cassa al 1/1/97	- 2.488.073.530	- 19.281.427.855
- Riscossioni dell'esercizio	+ 4.650.055.536	+133.828.338.695
- Pagamenti dell'esercizio	- 2.203.936.382	-152.871.503.930
Rimanenza di cassa al 31/12/97	- 41.954.376	- 38.324.593.090
	==========	==========

Dalle tabelle che seguono (A B B/1 C D D/1 E E/1 E/2 F G H I L L/1 M N O P) possono desumersi sia pure sinteticamente, gli andamenti dei fenomeni econonomico-finanziari rilevati negli ultimi quattordici anni e dalla correlazione dei dati, possono altresì desumersi e valutarsi le condizioni operative, l'efficienza delle spese, in qualche modo l'efficacia, la situazione della liquidità di cassa, gli adempimenti con i creditori.

Dalle esposizioni grafiche si evidenzia fondamentalmente un certo incremento generale dell'attività dell'Ente che appare in sintonia con l'incremento della spesa per gli indici di svalutazione monetaria applicati, nonchè per la lievitazione degli oneri per il personale sia sotto il profilo delle competenze fisse ed in modesta misura di quelle

variabili, anche in connessione con la evoluzione retributiva conseguente ai rinnovi contrattuali ed agli aggiornamenti degli oneri assicurativi. Va comunque nella specie precisato che l'incremento più significativo è dovuto all'applicazione di istituti contrattuali la cui consistenza economica non ha trovato quale ammortizzatore il risparmio connesso alla cessazione di unità non più sostituite.

Ne scaturisce da tutto questo che l'Ente, pur mantenendo con graduale incremento i volumi di attività, attraverso una razionalizzazione più adeguata delle risorse, non ha potuto evidenziare in concreto le economie di gestione in mancanza di specifici strumenti atti a ristorare gli oneri obbligatori altrimenti da finanziare.

Detta valutazione tuttavia appare rilevante ai fini dell'attività svolta avuto riguardo ai parametri di riferimento 1983 da correlare con il volume delle spese a vario titolo, sostenute per lo stesso anno.

Preme peraltro sottolineare ancora una volta il consolidamento della metodica di realizzo dei flussi finanziari che impongono il ricorso al credito costante, con tutto ciò che ne deriva come onere aggiuntivo, ricorso che realizza doppio effetto, vale a dire utilizzo dello scoperto direttamente acceso dal proprio Tesoriere, e della sommatoria di quelli concessi ai creditori dell'Ente i quali verosimilmente ne tengono conto in sede di presentazione delle offerte e delle susseguenti forniture.

Evidentemente il fenomeno potrebbe subire una inversione di tendenza, con i benefici che se ne possono dedurre, laddove gli enti preposti al finanziamento delle attività istituzionali adottassero ovvero, promuovessero modifiche legislative sulle modalità in parola.

Anche tale ultima alternativa, al di la dell'influenza che il fenomeno determina sul risultato,eviterebbe di far vanificare gli sforzi compiuti nell'ottimizzazione delle acquisizioni di beni e servizi che é stata in concreto annullata dalla crescita degli oneri per il ricorso al credito (lievitazione costante nello scoperto effettivamente utilizzato).

La situazione patrimoniale dell'ente è stata rilevata nel conto economico e nello stato dei capitali ed evidenzia una passività netta complessiva di L.15.491.024.753.

Detta passività peraltro va correlata notoriamente con il risultato di gestione che espone allo stato un disavanzo, ma che ove intervengano disposizioni legislative specifiche (come per il passato) atte ad eliminarlo, potrà consentire un ribaltamento della situazione stessa.

In merito alle componenti patrimoniali, variazioni e valutazioni, va segnalato che i dati sono stati desunti da comunicazioni specifiche, secondo le rispettive competenze in esecuzione dell'Ordine di servizio n.1 in data 8/1/90 e n.5 del6/3/1989.

dell'Economato Provv.to (prot.112 del 5/2/98, E05 del 20/1/98, 39 del 10/2/98), del Servizio Patrimoni e Contratti (prot. n.28 del 20/2/98), della Banca Di Roma (E.C.C. deposito a custodia n. 000553/10), del Servizio Tecnico (prot. n.116 del 10/2/98), delle bibblioteche IRE, CRS, e ISG rispettivamente prot. n.15 del 2/3/98, prot. s.n. del 28/2/98, prot.33/156 del 20/2/98.

Sul contenuto delle singole variazioni e sulle modalità di rilevazione, si rinvia a quanto già dichiarato nei precedenti consuntivi; tenendo conto che non sono stati considerati i valori degli scarti comunicati che hanno già ottenuto l'intero ammortamento secondo i tempi di acquisizione dei beni; si evidenzia soltanto che gli ammortamenti sono stati calcolati secondo i criteri indicati dal D.M. 31.12.1988 gruppo xxi, sui valori complessivi aggiornati delle singole categorie merceologiche evidenziate.

Sulla attività dell'Azienda Farmaceutica aperta al pubblico è stata redatta specifica relazione prot.173 del 27/4/98, da cui emerge sotto il profilo finanziario, un disavanzo di L. 10.829.854 e sotto il profilo patrimoniale e fiscale una perdita netta e L. 35.098.265; quest'ultima si riferisce a tutti gli elementi patrimoniali che non sono rilevati dal sistema di contabilità finanziaria.

Il risultato negativo, come per il passato, rimane a carico del bilancio dell'Ente.

Si conferma che anche per l'anno 1997 sarà redatta la dichiarazione I.R.P.E.G. limitatamente all'attività commerciale e patrimoniale, gestioni queste che fanno sorgere obbligazioni autonome nei confronti del fisco.

Non saranno invece compilati i quadri relativi all'attività di assistenza e di ricerca poichè dette attività non sono configurabili, sotto il profilo impositivo, come attività commerciali (carenza reddito) ed il cui finanziamento è interamente o quasi a carico dello Stato (Amm.ne centrale e locale).

Tale impostazione appare comunque in linea con l'art. 88 del T.U. delle imposte sui redditi approvato con D.P.R. 22.12.1986 n. 917 e successive modifiche ed integrazioni.

IL DIRETTORE CAPO SERVIZIO RAGIONERIA
(Rag. Giorgio Ruzzi)

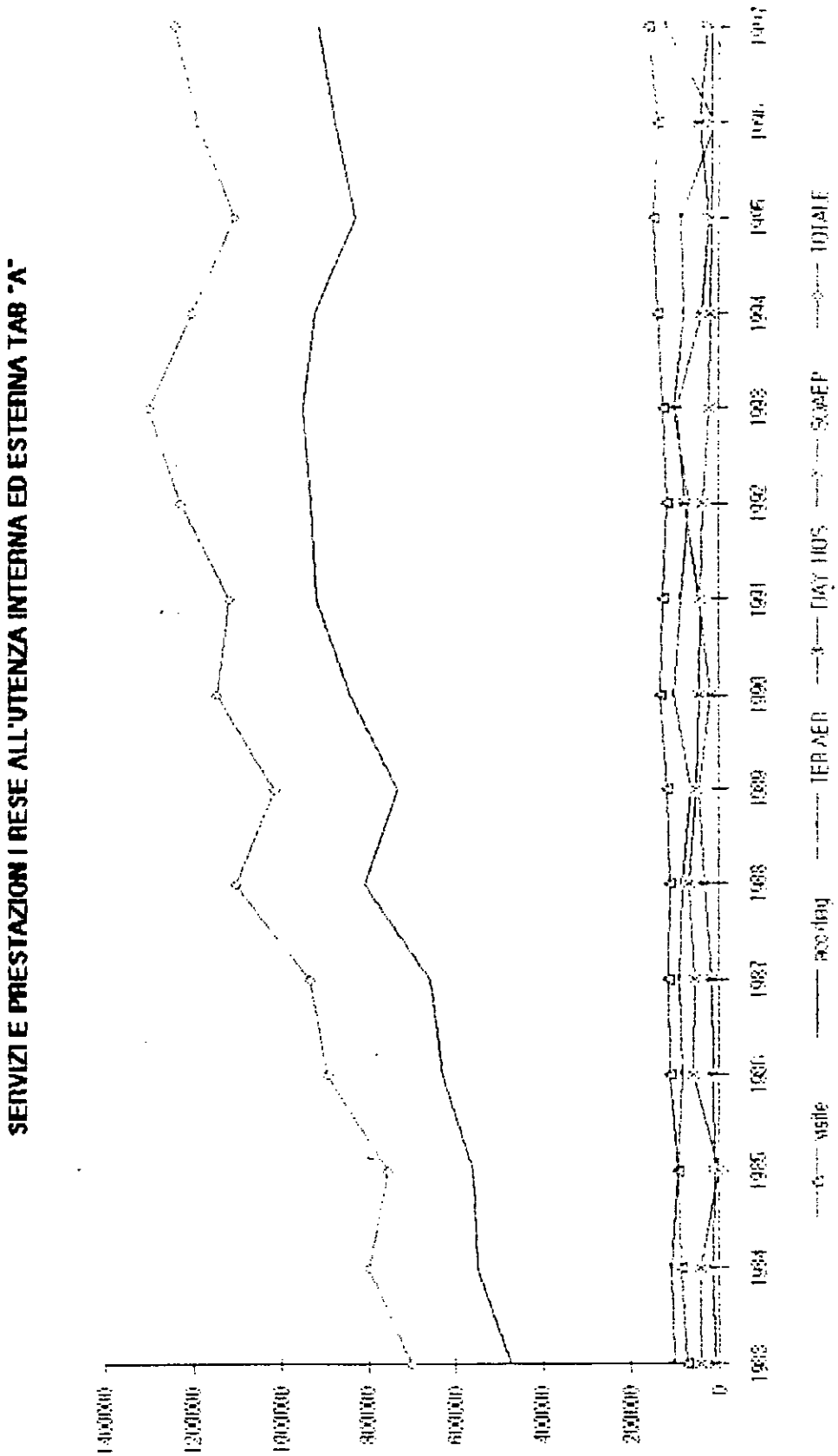
SERVIZI E PRESTAZIONI RESE ALL'UTENZA INTERNA ED ESTERNA TAB "A"
1400000
1200000
1000000
800000
600000
400000
200000
0
1983
1984
1985
1986
1987
1988
1989
1990
1991
1992
1993
1994
1995
1996
1997
visite
TERAER
DAY HOS
SCAEP
TOTALE

TAB "B" ALLEGATA ALLA TAB "A"

	int: ISG	est. ISG	int. IRE	est.IRE	visite	int.ISG	est.ISG	int.IRE	est. IRE	acc.diag.
1983	0	30325	6816	36994	74135	32324	57252	277127	104637	471340
1984	4	39678	6714	39531	85927	36404	69691	321007	121455	548557
1985	312	51612	6510	34357	92691	40644	88642	312934	116749	558969
1986	4025	51564	6522	48282	110393	47808	116497	303630	160930	628865
1987	1118	56363	5991	51988	115460	42205	136228	287070	191144	656647
1988	29	53975	6376	50925	111305	86367	187591	287188	245852	806998
1989	2202	51786	6511	58048	118547	52329	133860	318735	229201	734125
1990	1578	42199	0	91380	135157	81437	126146	394919	237877	840379
1991	1299	50078	7992	67652	127021	49093	177524	392547	199903	919047
1992	2174	52429	7198	56940	118741	106148	225313	388178	210765	930404
1993	2074	57921	7939	60494	128428	115003	188562	303565	646549	950114
1994	1995	64228	9775	64890	140889	125880	193576	407467	193880	920803
1995	2506	70646	10816	64481	148449	125261	169784	315884	217284	828213
1996	0	63126	9841	67624	140591	140288	122766	381928	229348	874330
1997	2288	76897	2258	81370	162813	137402	132728	392095	250511	912736

TAB "B" ALLEGATA ALLA TAB "A"

	int. ISG	est. ISG	int. IR	est. IRE	TER.AER	D.H. ISG	D.H. IRE	DAY HOS	SO. ISG	SO. IRE	SOAEP	TOTALE
1983	10095	72126	5190	13768	101179	0	10878	10878	0	43505	43505	701037
1984	15784	66312	7347	18369	107812	0	12707	12707	0	43719	43719	798722
1985	17397	47041	7063	21428	92929	0	11249	11249	0	0	0	755838
1986	18693	38147	6858	20455	84153	0	14197	14197	0	57110	57110	894718
1987	15049	44872	18310	10511	88742	0	17421	17421	0	56093	56093	934363
1988	9432	34161	25638	13896	83127	0	33563	33563	0	67201	67201	1102194
1989	6344	32073	11456	14715	64588	0	45898	45898	0	50499	50499	1013657
1990	8538	34538	26660	33650	103386	0	20587	20587	0	44927	44927	1144436
1991	8660	28866	11658	36460	85644	7297	37429	44726	0	42139	42139	1118577
1992	10356	34374	8313	14674	67717	8086	67636	75722	0	35105	35105	1227689
1993	5640	40893	16737	45222	102852	5325	89550	94875	0	23266	23266	1299535
1994	6944	30042	10843	32686	80515	4813	35079	39892	0	20043	20043	1202141
1995	2028	25760	20549	38216	86553	7426	16176	23602	0	18374	18374	1105191
1996	3140	41624	9767	55541	11072	10193	34914	45107	0	18331	18331	1188431
1997	7263	37268	2795	72788	120114	11599	14443	26042	0	17442	17442	1239147

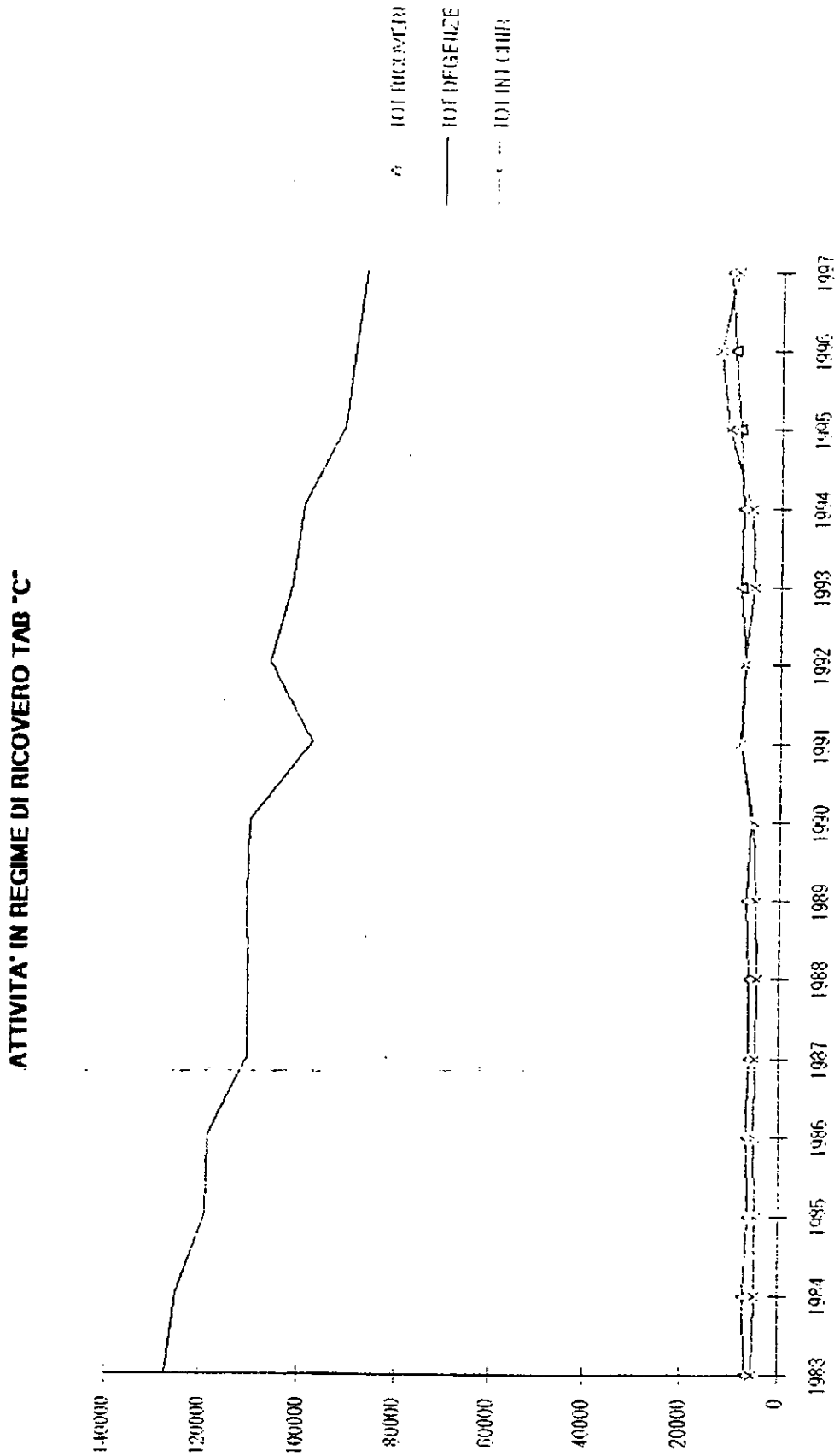
ATTIVITA' IN REGIME DI RICOVERO TAB "C"
140000
120000
100000
80000
60000
40000
20000
0
1983
1984
1985
1986
1987
1988
1989
1990
1991
1992
1993
1994
1995
1996
1997

TAB "D" ALLEGATA ALLA TAB "C"

	RICOVERI I.S.	RICOVERI I.R.	TOT.RICOVER	DEG. ISG	DEG. IRE	TOT.DEGENZI	INT.CHIR. ISG	INT.CHIR. IRE	TOT INT.CHIR
1983	1121	5718	6839	24066	103376	127442	870	4362	5232
1984	1249	5732	6981	25314	100010	125324	908	3836	4744
1985	1233	5115	6348	23081	95881	118962	924	3808	4732
1986	1251	5382	6633	23509	94858	118367	1071	3889	4960
1987	1102	5134	6236	20206	90277	110483	1580	3260	4840
1988	1090	5182	6272	20103	90446	110549	1526	2876	4402
1989	1105	5816	6921	21096	89615	110694	1889	2859	4748
1990	2517	3295	5812	23077	87064	110141	2269	3186	5455
1991	2076	5717	7793	16037	81627	97664	2703	5373	8076
1992	910	6072	6982	17678	88659	106337	2027	5333	7360
1993	1352	6712	8064	20915	80959	101874	2150	3296	5446
1994	1126	6544	7670	17441	82131	99572	2475	3503	5978
1995	1068	7333	8401	12581	78780	91361	4600	6102	10702
1996	1001	8557	9558	12113	77237	89350	4233	8101	12334
1997	1099	9398	10497	11812	75279	87091	4154	4943	9097

TAB "E" ALLEGATO ALLA TAB "E" - "E 2"

	UN.SERV.31/12	ON.DIR. E RIFL.	COMP.ACCESS.
1983	1038	23197311791	992819167
1984	1037	24479704877	2233897354
1985	1056	26464600000	2444499317
1986	1030	27437600000	2435100000
1987	1086	35514604988	2237695012
1988	1059	38017490065	4704531227
1989	1054	38088456485	4390393608
1990	1159	49344680000	5228216045
1991	1090	56434100000	5832559457
1992	1155	59104841540	4501352363
1993	1170	61657683568	4826202892
1994	1172	64023333510	5178350000
1995	1168	66741600000	5293306504
1996	1125	68417199315	4221165476
1997	1108	83487891462	7141784000

TAB "E" UNITA' IN SERVIZIO AL 31/12/97

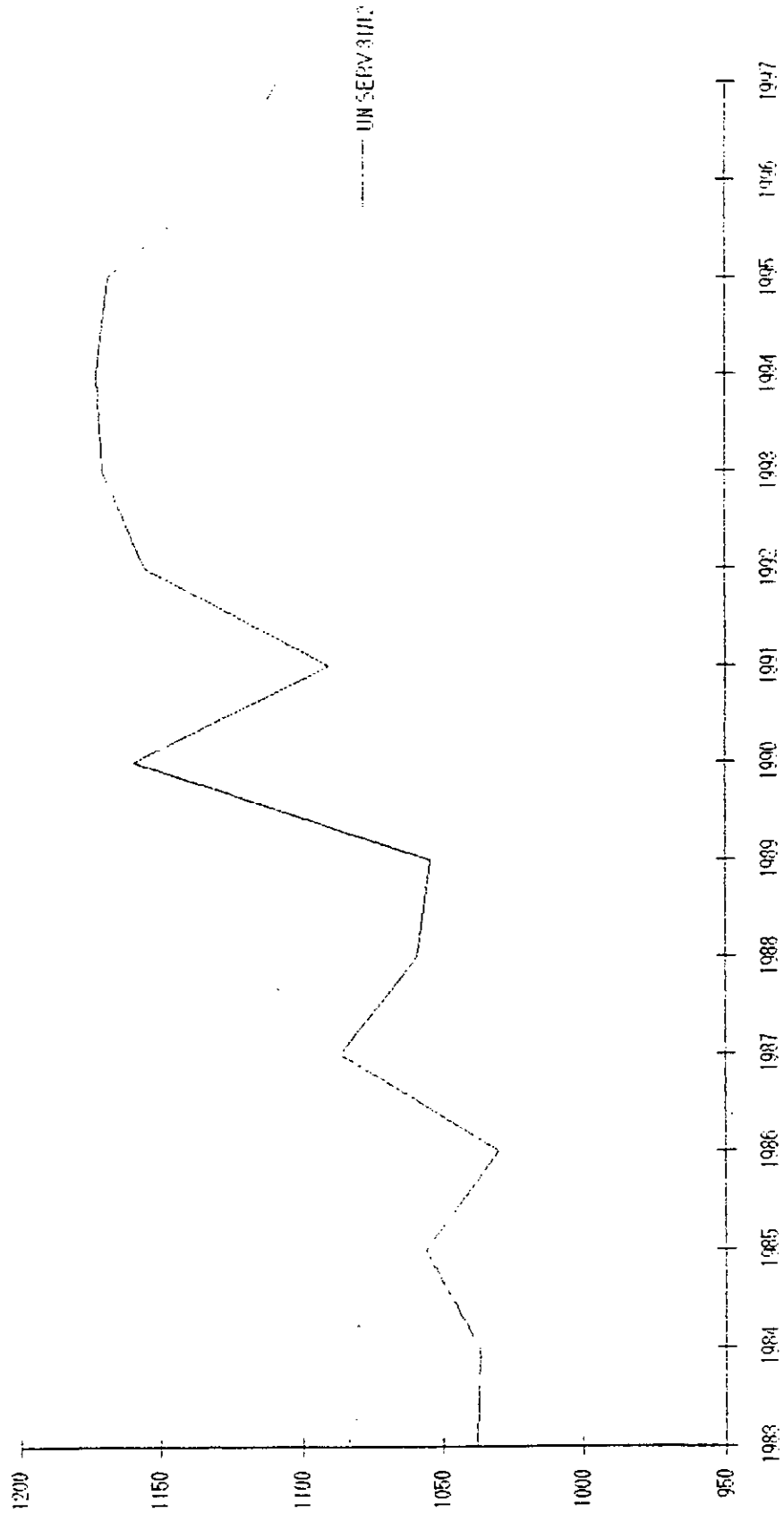

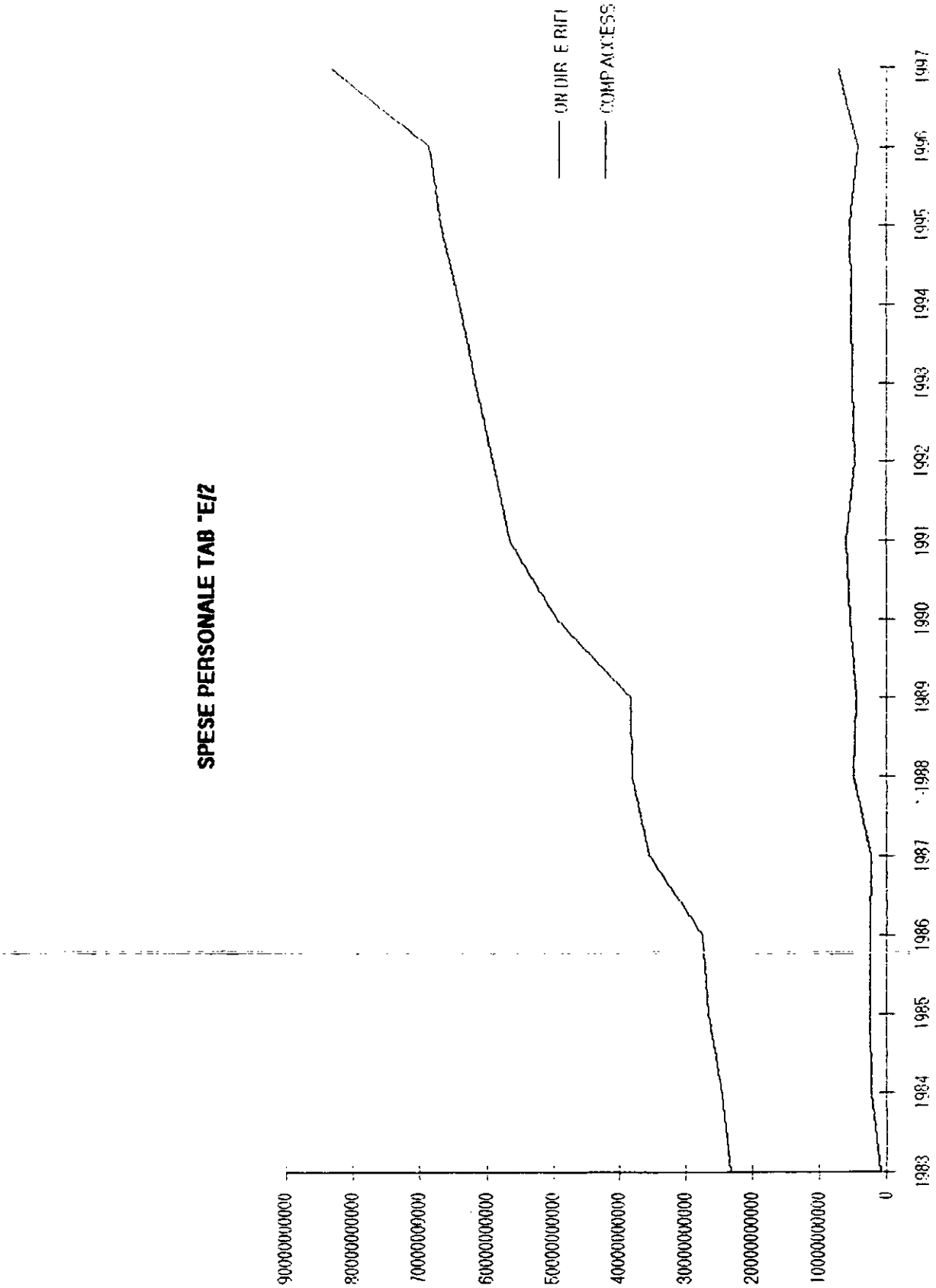
SPESE PERSONALE TAB 'E/2
ON DIR E RIT
COMP ACCESS
90000000000
80000000000
70000000000
60000000000
50000000000
40000000000
30000000000
20000000000
10000000000
0
1983
1984
1985
1986
1987
1988
1989
1990
1991
1992
1993
1994
1995
1996
1997

TAB "H" ALLEGATO ALLA TAB. "F"

	E.P/CORR.COMP	S.P/CORR.COMP	RES.ATT.1/1	RES.ATT. 31/12	RES.PASS 1/1	RES.PASS 31/12
1983	27136297725	35746689321	16837476464	1390082822	17089371572	16462307709
1984	47568714062	40779153783	1390082822	30213486875	16462307709	13072977487
1985	47143352478	45363994410	30213486875	37496458192	13072977487	16000590811
1986	48488823609	48708043869	37496458152	29146989371	16000590811	16395522300
1987	55873415029	57460333549	29146989371	25771242720	16395522300	17490278360
1988	56562333328	64838390377	25771242720	21616729998	17490278360	24901317772
1989	61358960111	70062269740	21616729998	14037084366	24901317772	20775235690
1990	80168922099	89717693542	14037084366	25083243332	20775235690	24769732094
1991	97152601747	101479783350	25083243332	33938797455	24769732094	26363760155
1992	94869713121	107259888595	33938797455	14881937485	26363760155	21515065545
1993	101262781105	108991928345	14881937485	44327758461	21515065545	23005805453
1994	100213370447	114024056466	44327758461	38126917767	23005805405	43870931771
1995	102467245397	114457319161	38126917767	76493510785	43870934771	83649365832
1996	93994871634	118454806298	76493510785	76415897689	83649365832	89655909571
1997	98497820034	136275892124	76415897689	107436915576	89655909571	102663159918

MOVIMENTI DI PARTE CORRENTE TAB "F"



MOVIMENTI C/CAPITALE TAB "G"

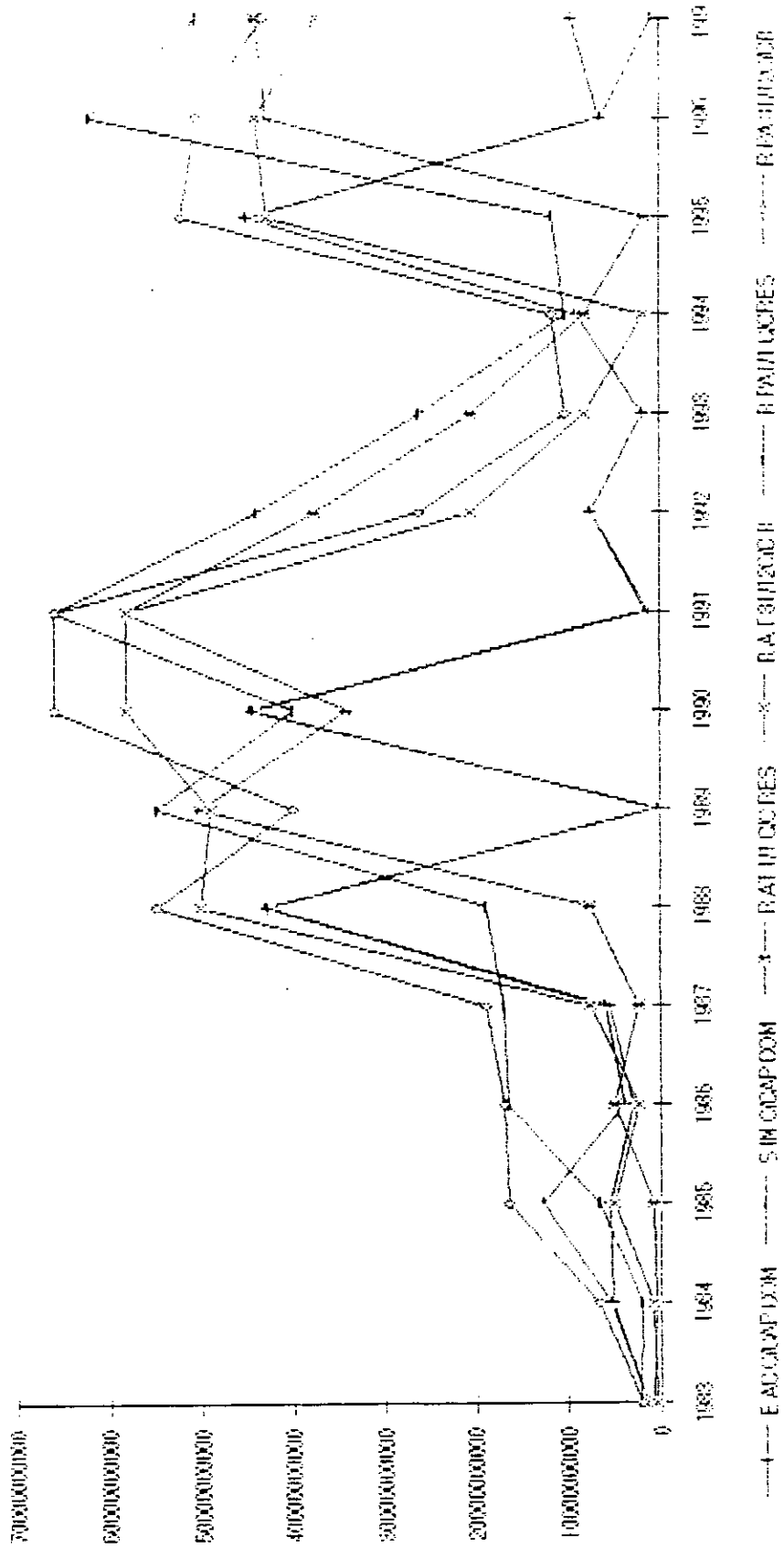

TAB "H" ALLEGATA ALLA TAB "G"

	E.AC.C/CAP.COM	S.IM.C/CAP.COM	R.AT.1/1 C/C RES	R.A.T.31/12C/C R	R.PA1/1 C/CRES	R.PA.31/12C/CR
1983	1450691236	1519329498	906954232	600906114	2256465542	2083823618
1984	5290554975	5477345348	600906114	839860850	2083823618	6644292861
1985	5665221500	12703169800	839860850	5118184550	6644292861	16437484937
1986	3127988670	4073310000	5118184550	2437053750	16437484937	17005168206
1987	5627410470	6075932000	2437053750	7697855750	17005168206	18782600593
1988	42731000000	42934800000	7697855750	50074802000	18782600593	54796241288
1989	367783835	311780000	50074802000	48859585835	54796241288	39888532516
1990	44313889040	44557284000	34111751275	58132524035	39888532516	65746900671
1991	1407000000	1662583000	58132524035	58132524035	65746900671	65731478544
1992	7499500000	7421500000	37585473105	20339909090	43888537751	26092816945
1993	2003320000	2002250000	20339909090	8075421936	26092816945	10094017688
1994	8903300000	8887036000	8075421936	1871949290	10094017688	11652505522
1995	44807000000	44795000000	1871949290	42691628740	11566565829	51948951849
1996	6590848816	6415000000	42691628740	43959788353	61948951849	50390266229
1997	9503174000	950033000	43959788353	37313864641	50390266229	43049339736

MOVIMENTI CASSA ANALITICI TAB "T"

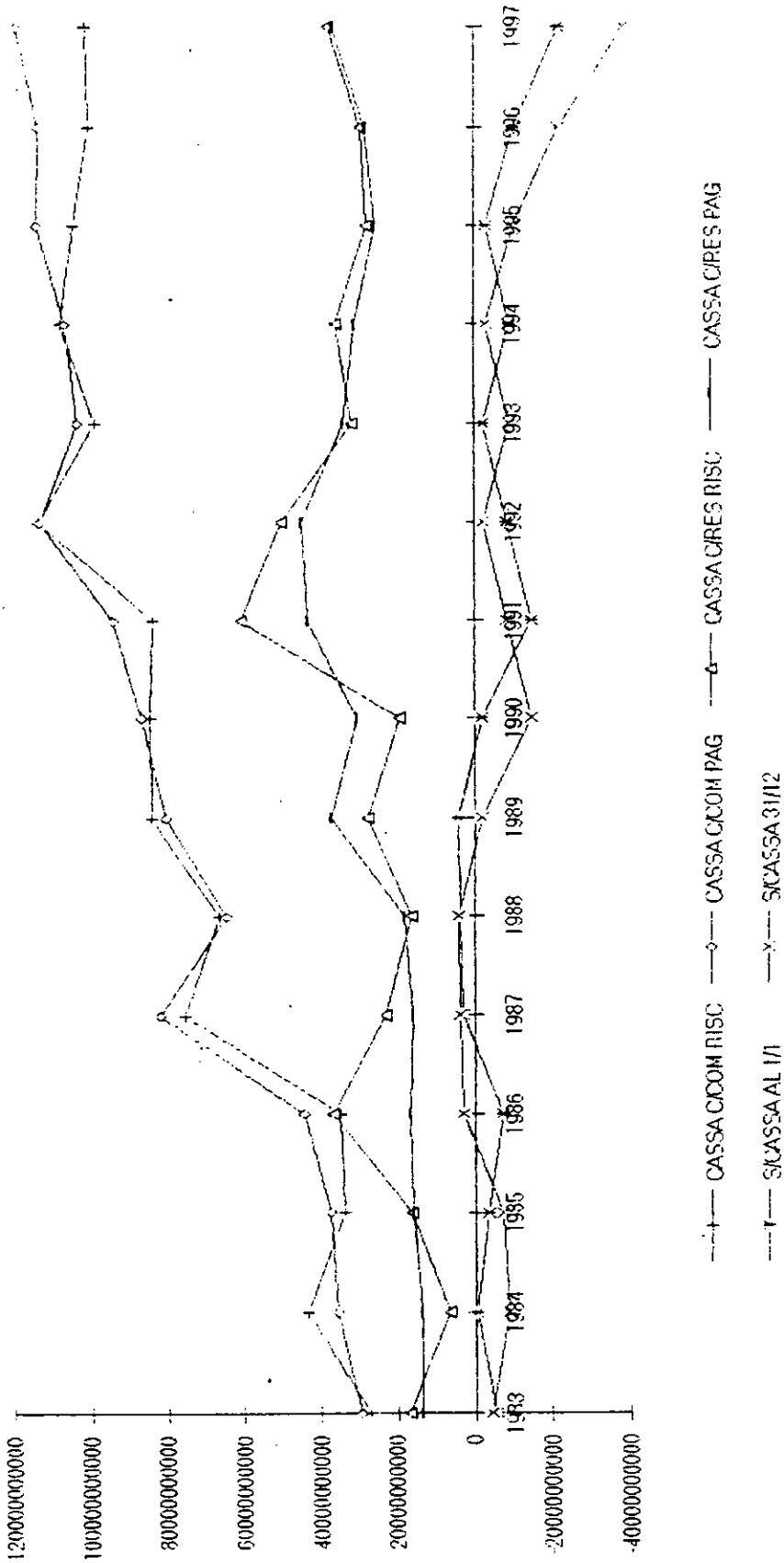

TAB "L" ALLEGATA ALLA TAB "I"

	CASSA C/COM RISC	CASSA C/COM PAG	CASSA C/RES RISC	CASSA C/RES PAG	S/CASSA AL 1/1	S/CASSA 31/12
1983	26973766419	29437654310	17065026486	13494672795	-5555344803	-4448879003
1984	43311894430	35552951124	6339638021	13370484081	-448879003	-8720781757
1985	33595023041	37579798519	16324731160	15969374613	-3720781757	-7350200688
1986	34617937920	44203419279	36537712897	16672786561	-7350200688	2929244289
1987	75388741993	81580446548	23009512510	15916431275	2929244289	3830620969
1988	66427512755	64524207611	16275757510	18083742188	3830620969	3925941095
1989	84011926103	80288203303	27407970337	36968655754	3925941095	-1911021522
1990	84415716999	86741690535	19194160569	30059626818	-1911021522	-15102461307
1991	83504363705	94418391254	60578127905	42936688784	-15102461307	-8375049735
1992	113333866909	112801579965	49999904049	44700632344	-8375049735	-2543491086
1993	98713923210	103447234078	31419837278	33563133608	-2543491086	-9420098284
1994	107607502142	106283528217	35643549290	30732989054	-9420098284	-3185564123
1995	103964064822	113604550685	27726157214	25405686326	-3185564123	-10505579098
1996	100499535779	113029082156	29026855576	27761231486	-10505579098	-21769501385
1997	101194801782	118776470688	37283592449	36298969624	-21769501385	-38366547466

PERENZIONI SOPRAVVENIENZE ED INSUSSISTENZE TAB "M"

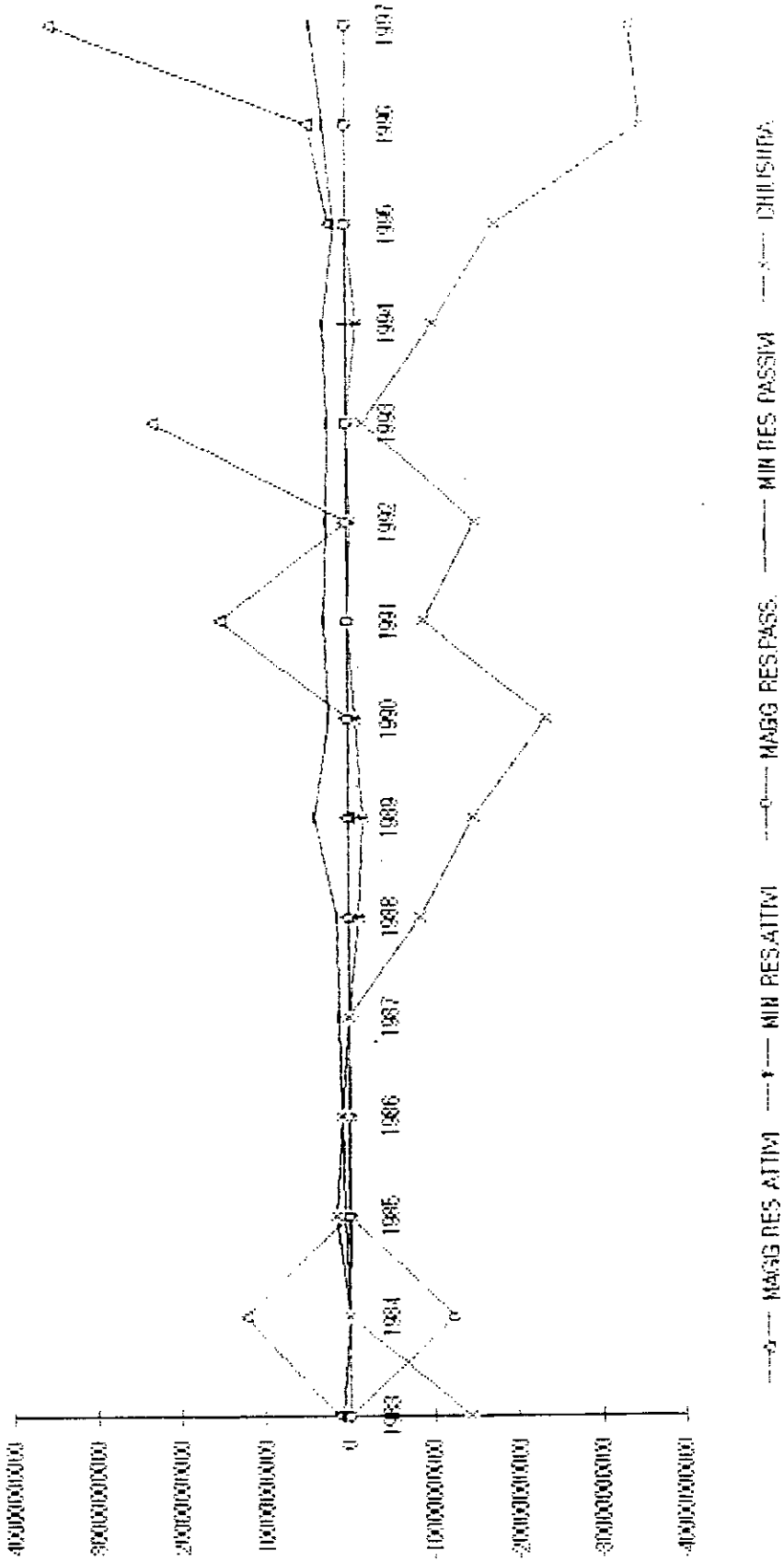

TAB "N"ALLEGATO ALLA TAB."M"

	MAGG.RES. ATTIV	MIN. RES.ATTIVI	MAGG. RES.PASS.	MIN.RES. PASSIVI	CHIUSURA
1983	1311585726	0	0	799705787	-14356526790
1984	12399207638	0	-12399207638	0	0
1985	0	-324456298	0	385709930	1469152553
1986	0	-290499319	0	810161875	821621119
1987	0	-9000721	0	1222819652	0
1988	0	-1230050034	0	1319238070	-8389207167
1989	0	-1804639848	0	4001281039	-14836563676
1990	0	-955227793	0	2173411189	-23410546683
1991	15183281196	-43958590	0	2694408437	-8985536939
1992	0	-457689801	0	2318124075	-15321137302
1993	22929774789	0	0	2175649580	-2056209827
1994		-1201752200		2752209070	-10187755322
1995	1981654329	0	0	1264566417	-17661434145
1996	4405729953	0	0	2530276773	-35009513267
1997	35094199157	0	0	4097750392	-33592791808

MOVIMENTI DI CASSA (in migliaia) TAB "O"

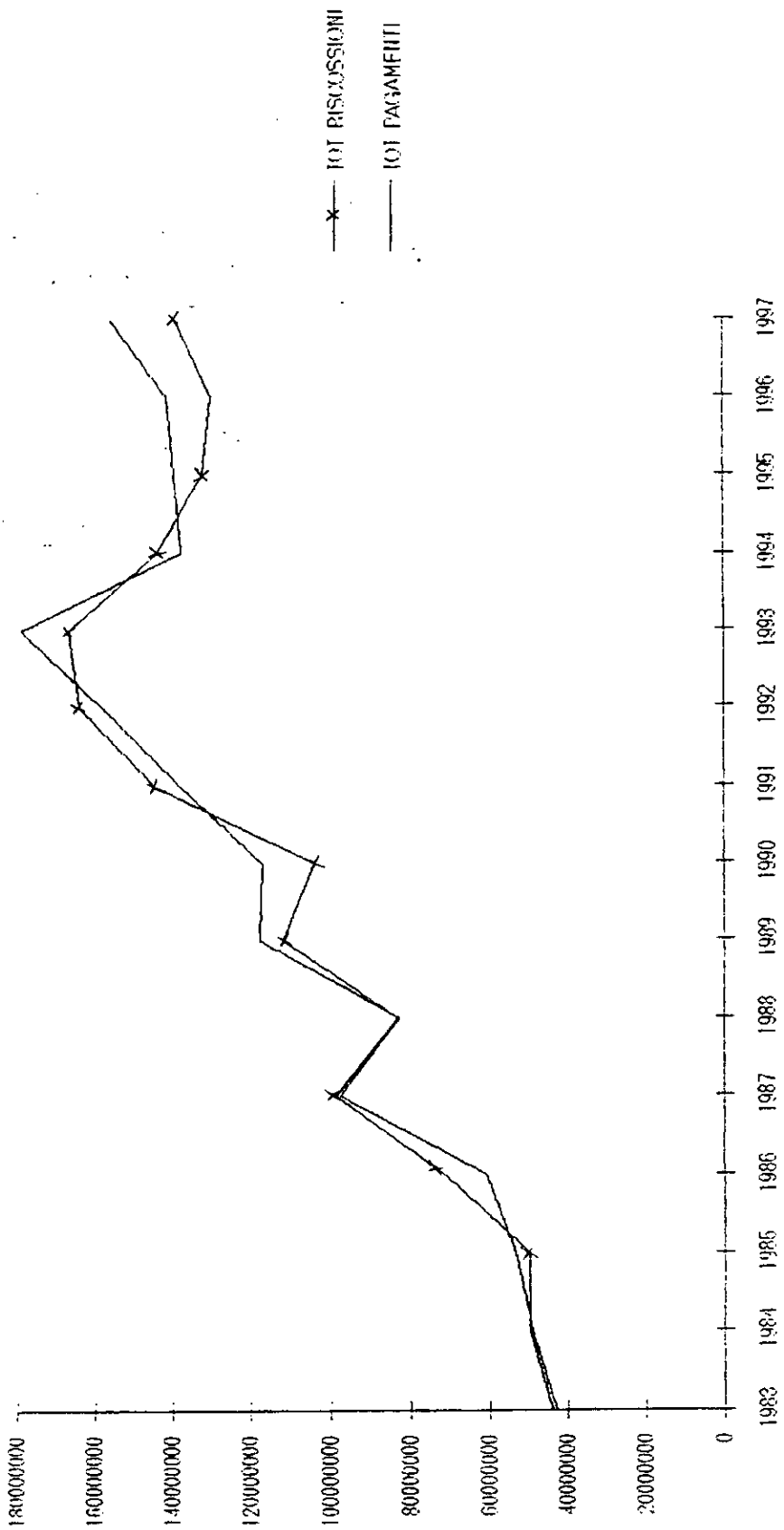

TAB "P" ALLEGATA ALLA TAB "O" (in migliaia)

	TOT. RISCOSSIONI	TOT. PAGAMENTI
1983	44038793	42932327
1984	49651532	48923435
1985	49919754	53549173
1986	71155651	60876205
1987	98398255	97496878
1988	82703270	82607950
1989	111419896	117256859
1990	103609878	116801317
1991	144082492	137355080
1992	163333771	157502212
1993	165727851	178253429
1994	143251051	137016517
1995	131690222	139010237
1996	129526391	140790313
1997	138478394	155075440

LIQUIDITA' - TAB "I" ALLEGATA ALLA TAB "G"

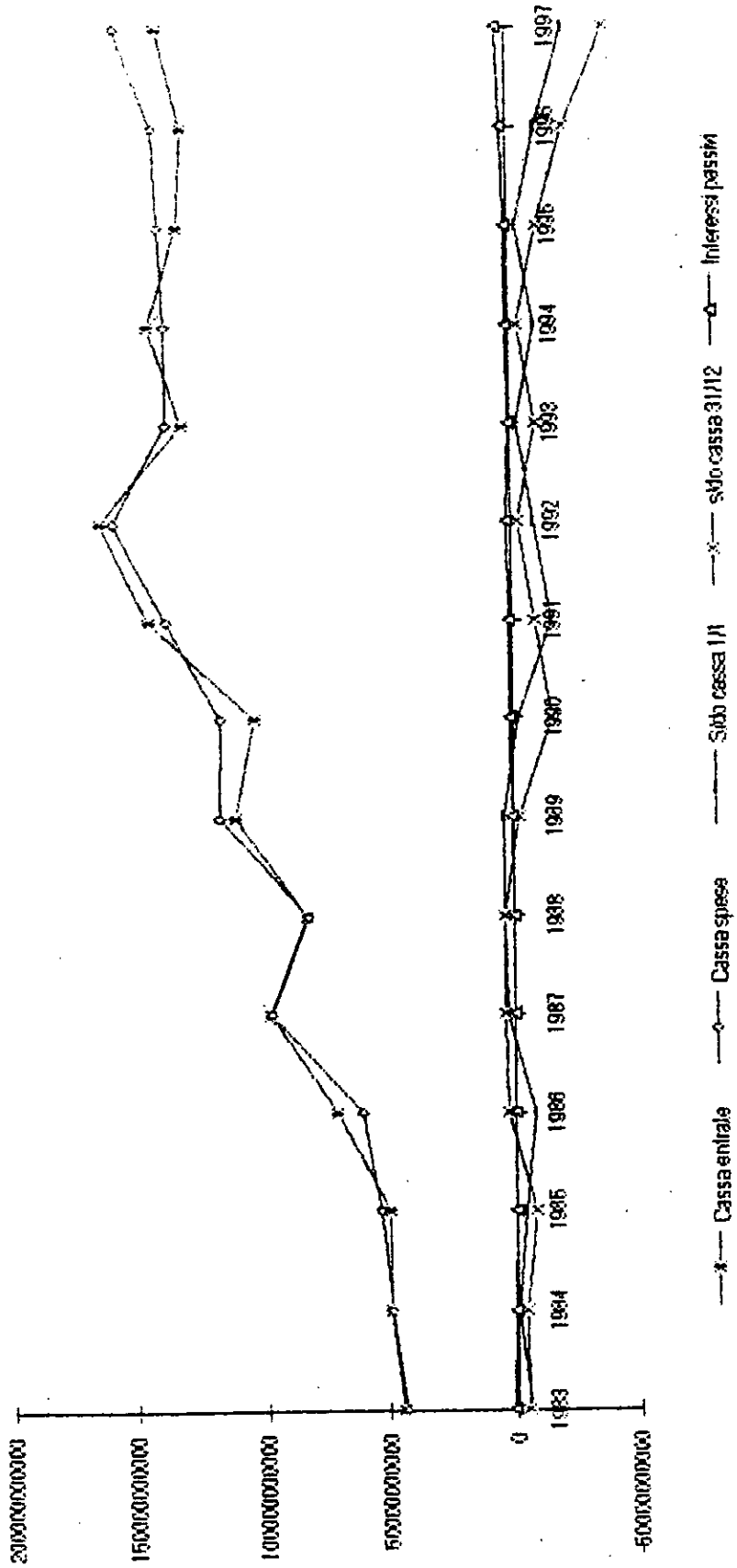

VOLUMI DI ENTRATA SPESE - TAB "S" ALLEGATA ALLA TAB "Q"

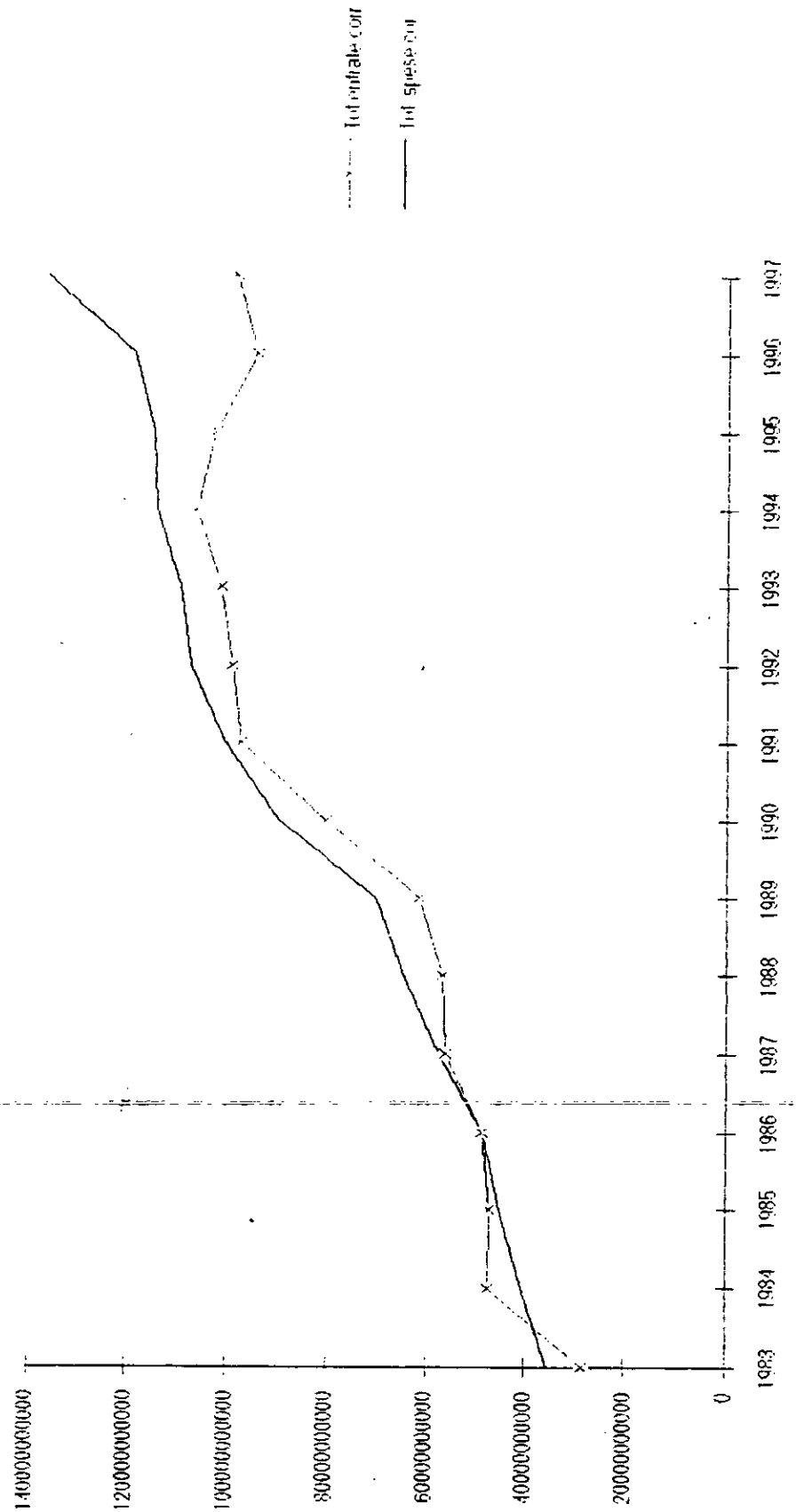

FONTI DI FINANZIAMENTO - TAB "R" ALLEGATA ALLA TAB "Q"

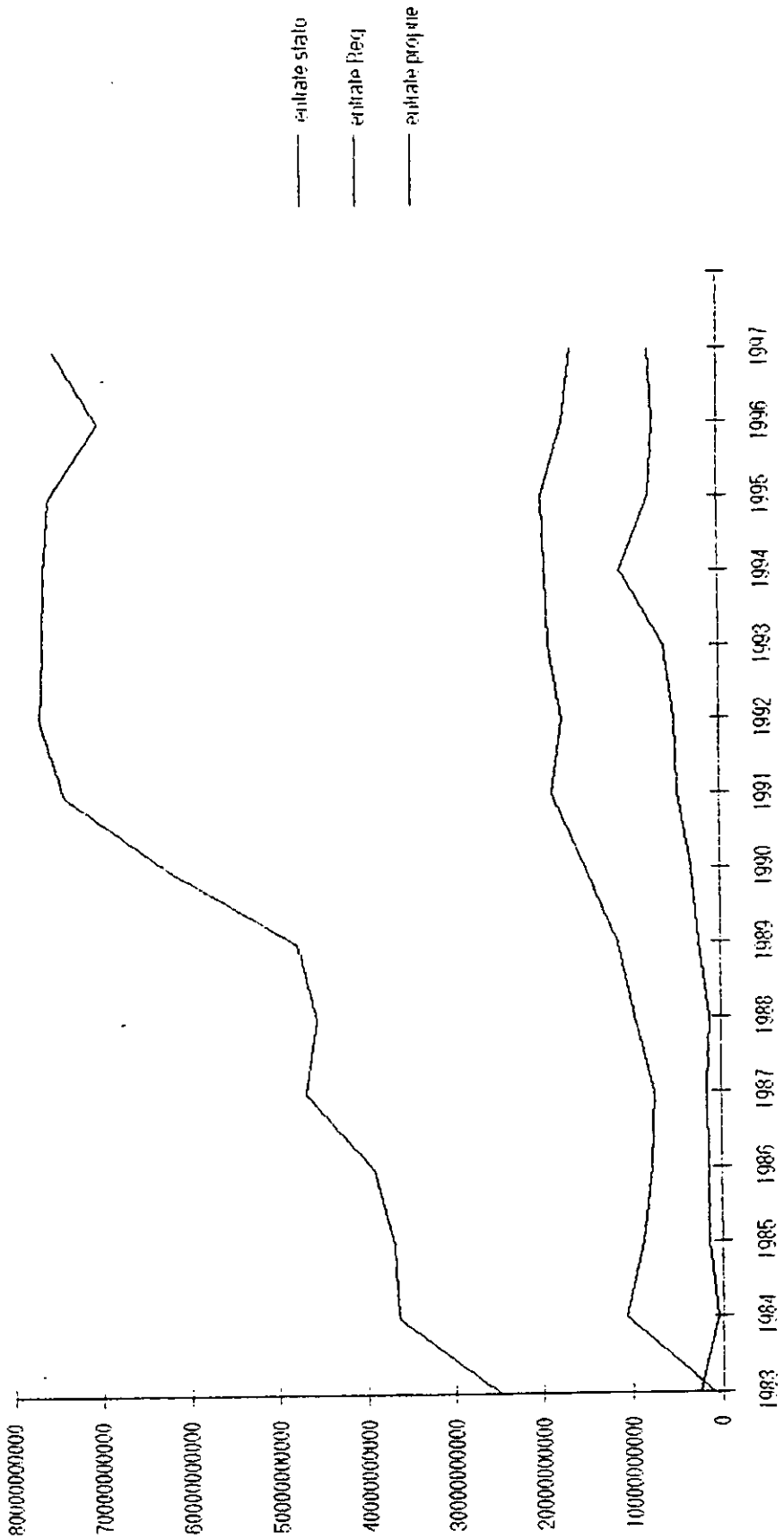

VOLUMI ENTRATA SPESE - LIQUIDITA' - FONTI FINANZIAMENTO TAB "Q"

anno	entrate stato	entrate Reg.	entrate proprie	Tot.entrate cor	Tot. spese cor.	Cassa entrate	Cassa spese	S/do cassa 1/1	s/do cassa 31/1	Interessi passivi
1983	1025000000	24928750000	2633238961	28586988961	35746689231	44038792905	42932327105	-5555344803	-4448879003	1075104782
1984	10620358473	36456341497	492504092	47569204062	40779153783	49590465604	48923435205	-448879003	-3720781757	888119414
1985	8672711865	36952056277	1519004336	47143772478	45363994410	49919754201	53549173132	-3720781757	-7350200688	350000000
1986	7776713044	39181688000	1532794235	48491195279	48708043869	71155650817	60876205840	-7350200688	2929244289	150000000
1987	7446732375	46860887804	1567023320	55874643499	57460333549	98398254503	97496877823	2929244289	3830620969	50000000
1988	9597356876	45632815000	1333623298	56563795174	64838390377	82703269925	82607949799	3830620969	3925941095	100000000
1989	11377500000	47577360000	2407408205	61362268205	70062269740	111419896440	117256859057	3925941095	-1911021522	655000000
1990	14835970090	62029256260	3307362789	80172589139	89717693542	103609877568	116801317353	-1911021522	-15102461307	1300000000
1991	18649405000	73788908000	4714288747	97152601747	100305740046	144082491610	137355080038	-15102461307	-8375049735	1378000000
1992	17408600000	76505908000	5071345958	98985853958	107259888595	163333770958	157502212309	-8375049735	-2543491086	1500000000
1993	18840000000	76247226000	6175555105	101262781105	108991928345	130133760488	137010367686	-2543491086	-9420098284	800410000
1994	19159000000	76110268000	10827102433	106096370433	114024056331	143251051432	137016517721	-9420098284	-3185564123	1311285177
1995	19522049657	75400562150	7544633590	102467245397	114457319161	131690222036	139010237011	-3185564123	-10505579098	1000000000
1996	17170000000	69721039000	7103832634	93994871634	118454806298	129526391355	140790313642	-10505579098	-21769501385	2475624095
1997	16210000000	74741464000	7546356034	98497820034	136275892124	138478394231	155075440312	-21769501385	-38366547466	4000000000

Prot. n. 51 del 11/2/98

Proposta di deliberazione del Servizio Ragioneria, che ne attesta la conformità alle norme di legge e regolamentari e che è stata trasmessa al Segretario Generale Inc.;

OGGETTO: Riaccertamento e cancellazioni di residui attivi, cancellazione e depennamenti per insussistenze e perenzioni di residui passivi al 31/12/97.

IL DIRETTORE CAPO SERVIZIO RAG.
(rag. Giorgio Ruzzi)

Parere del Segretario Generale inc. .....
Roma lì, 30.3.98

IL SEGRETARIO GENERALE INC.
(dr. Antonio Della Gatta)

Parere del Direttore Sanitario I.R.E. non di competenza
Roma lì, 7.4.98

IL DIRETTORE SANITARIO I.R.E.

Parere del Direttore Sanitario I.S.G. .....
Roma lì,

IL DIRETTORE SANITARIO I.S.G.

Parere del Direttore Scientifico I.R.E. non di competenza
Roma lì, 06/4/98

IL DIRETTORE SCIENTIFICO I.R.E

Parere del Direttore Scientifico I.S.G. non di competenza
Roma lì, 7/4/98

IL DIRETTORE SCIENTIFICO I.S.G.

Lo schema di attoi risulta approvato e diviene deliberazione del Commissario Straordinario ed è annotato al n. 163 sul registro delle deliberazioni.

DELIBERA N. 163 DEL 14 APR. 1998

OGGETTO: riaccertamenti e cancellazioni di residui attivi, cancellazione e depennamenti per insussistene e perenzioni di residui passivi al 31/12/97.

Il Commissario Straordinario,
l'anno 1998, il giorno 14 del mese di ~~febbraio~~ APRILE, assistito dal Segretario Generale inc.;

VISTA la nota n.42 in data 4/2/98 con la quale il Servizio Ragioneria e Bilancio segnala l'opportunità di procedere alla revisione dei residui attivi e passivi da iscrivere al 31/12/97, così come operato nelle pregresse gestioni e nel rispetto degli indirizzi formulati dal Collegio dei Revisori dei conti con verbale n.93 del 28/4/95;

TENUTO CONTO che per quanto attiene i residui attivi i depennamenti sono limitati alla eliminazione del credito di L. 402.500, fatturato alla U.S.L. RM/A nel '96 e risultato errato, come da comunicazione prot. 612 del 4/2/97, che invece le sopravvenienze dei residui attivi riguardano fondamentalmente l'iscrizione a titolo di credito dei disavanzi '95 e '96 in aderenza alle indicazioni fornite dalla Regione Lazio con circolare n. 56 in data 21/11/97 (L. 35.009.513.267) ai maggiori finanziamenti concessi dalle ditte Du Pont e Centocor per sperimentazione farmaci (49.355.890), all'iscrizione dei crediti per ricovero di infermi stranieri fatturati nel '97, ma afferenti la gestione pregressa (35.732.500);

CHE, anche nei residui passivi, così come è avvenuto nel passato, sono state riscontrate somme non dovute, secondo le disposizioni in materia vigenti, per mancanza dei presupposti della sussitenza del debito complessivo ed afferenti le gestioni dal '94 al '96, ed i capp. 2 - 7 - 11 - 13 - 15 - 16 - 17 - 25 - 26 - 27 - 28 - 29 - 30 - 31 - 34 - 35 - 38 - 40 - 41 - 43 - 44 - 46 - 49 - 50 - 52 - 56 - 59 - 62 - 63 - 65 - 80 - 91 per complessive L. 4.097.750.932;

CHE le operazioni in parola, analiticamente rilevabili dall'allegato elenco che costituisce parte integrante e sostanziale della presente deliberazione, possono di seguito sintetizzarsi in:

Insussistenze di residui attivi		
cap. 23/96		- 402.500
Sopravvenienze di residui attivi		
cap. 6/95 - 96	+ 35.009.513.267	
cap. 21/96	+ 49.355.890	
cap. 23/96	+ 35.732.500	
		+35.094.601.657
Totale maggiore residui att.		+35.094.199.157
		==========
Depennamenti, insussistenze e perenzioni di residui passivi		4.097.750.392
		==========

CHE dette operazioni realizzano una compiuta trasparenza nelle scritture contabili e nei rapporti con le amministrazioni preposte al finanziamento delle attività istituzionali;

RAVVISATA pertanto la necessità di fare luogo alle modifiche delle scritture contabili onde poter correttamente predisporre il c/consuntivo 1997;

SENTITI il Segretario Generale Inc., i Direttori Sanitari, i Direttori Scientifici degli Istituti per la parte di competenza;

DELIBERA

per i motivi esposti:

- di apportare come detto in narrativa ed analiticamente indicato nell'allegato tabulato che forma parte integrante e sostanziale della presente deliberazione, le rettifiche di maggiori residui attivi complessivi da iscrivere al 31/12 in L. 35.094.199.157, nonchè le riduzioni dei residui passivi per complessive L. 4.097.750.392, operazioni queste che incidono favorevolmente sia sui pregressi risultati di gestione che su quello 1997;
- di fare riserva di sottoporre il presente provvedimento al Revisore dei Conti per il prescritto parere;
- di dare mandato agli uffici di apportare le rettifiche testè approvate sinteticamente riportate in narrativa e più analiticamente nell'allegato tabulato.

IL SEGRETARIO GENERALE INC. (dr. Antonio Della Gatta)

IL COMMISSARIO STRAORDINARIO (dr. Enzo Colaiacomo)

SERVIZIO RAGIONERIA/BILANCIO ROMA, 4/2/98
PROT.N. 42 AL COMMISSARIO STRAORDINARIO
ALL. 1 TAB. SEDE

OGGETTO: Sopravvenienze insussistenze att/pass. e perenzioni amministrative al 31/12/97.

Come è avvenuto nelle pregresse gestioni cfr delibera 522 dell'11/7/95, delibera 958 del 21/12/95 (ricognizione debitoria e creditoria D.L. 390/95), Delibera 378 del 21/6/97 (approvazione c/consuntivo 1996), appare opportuno e preliminare all'adozione della delibera di approvazione del c/consuntivo 1997 operare formalmente le rettifiche di cui all'oggetto.

Dette rettifiche dettagliatamente riportate dal tabulato allegato possono essere così riepilogate:

Insussistenze di residui attivi

- **Cap.23/96** - depennamento del credito nei confronti dell'Azienda U.S.L. RMA come da comunicazione n.612 in data 4/02/97 della stessa U.S.L. per errata fatturazione di — L. 402.500

sopravvenienze di residui attivi

- **Cap.6/95 e 96** - Accertamento del credito per i disavanzi 95 e 96 secondo l'interpretazione dell'ultimo comma della circolare n.56 in data 21/11/97 della Regione Lazio ancorchè non possa assumersi con certezza la legalità dell'operazione che nessita di specifici provvedimenti legislativi. + L. 35.009.513.267

- **Cap. 21/96** - Iscrizione maggiori finanziamenti delle ditte Du Pont e Centocor per sperimentazione farmaci + L. 49.355.890

- **Cap. 23/96**- Iscrizione dei crediti per ricorvero stranieri fatturati nel corso del 97 ma riferiti alla gestione pregressa (spedalità stranieri) + L. 35.732.500

Totale maggiori residui attivi L.35.094.199.157

==========

Depennamenti, insussistenze, perenzioni di residui passivi

Le operazioni in questione interessano gli anni dal '94 al '96 ed i capp. 2-7-11-13-15-16-17-25-26-27-28-29 30-31-34-35-38-40-41-43-44-46-49-50-52-56-59-62-63-65-80-91 L. 4.097.750.392

==========

Quanto sopra per i provvedimenti amministrativi che su proposta di questo servizio la S/V vorrà adottare preliminarmente all'atto di approvazione del c/consuntivo 1997.

IL DIRETTORE CAPO SERVIZIO
(rag. Giorgio Ruzzi)

SERVIZIO RAGIONERIA E BILANCIO
Prot.n. 173
All: 3

ROMA 27/4/93
Al Segretario Generale Inc.
SEDE

OGGETTO: bilancio dell'Azienda Farmaceutica al 31/12/1997 estratto del conto consuntivo I.F.O..

La gestione dell'Azienda Farmaceutica S.Maria e San Gallicano è stata rilevata, tra le contabilità speciali - partite di giro - del Bilancio dell'Ente, così come previsto dal piano dei conti, al riguardo predisposto dal Ministero del Tesoro in data 5/4/1983 recepito dagli I.F.O. con delibera n. 893/1983.

Il risultato finanziario di esercizio, costituito dalla somma algebrica delle entrate e delle uscite di competenza, è di L.10.829.854 (disavanzo), mentre la realtà economico-patrimoniale dell'Azienda è rappresentata contabilmente dalle relative scritturazioni che considerano i conti magazzino, spese generali, e perdite e profitti nonchè il bilancio degli inventari, atti che fanno parte integrante della presente per una più completa esposizione dei risultati di esercizio e che consentono di individuare una perdita netta di L. 35.098.265, dovuta essenzialmente all'azzeramento del valore d'inventario come dichiarato dalla responsabile del servizio con nota 6/Fi, in data 8/4/98.

Al riguardo torna utile un breve commento su alcuni elementi contabili più significativi dei conti di gestione.

Il conto magazzino espone un valore di inventario al netto di IVA all'1/1/97 di L.23.064.315, con relativo azzeramento al 31/12/98.

Dall'esame del conto in questione, che riproduce l'inattività dell'Azienda che data dal settembre '92, si rileva non sussista volume d'affari in precedenza costituito dal solo valore di realizzo delle rimanenze, operato dall'INDE.

La perdita netta di L. 35.098.265 è imputabile alle spese per utenze, imposte e tasse, fitto e valori bollati, spese queste che devono essere comunque sostenute fino alla definitiva e legale chiusura aziendale.

IL DIRETTORE CAPO SERVIZIO
(rag. Giorgio Ruzzi)

BILANCIO DEGLI INVENTARI 1997

ATTIVITA'

CLIENTI	23.672.294
C/C postale	45.641
MAGAZZINO	-------
PERDITA NETTA	35.098.265
	58.816.200

PASSIVITA'

BANCA	58.459.742
FORNITORI	-----
ENPAF	279.505
CAPITALE NETTO	76.953
	58.816.200

CONTO MAGAZZINO AL NETTO DI IVA

	COSTI	RICAVI
Valore al 01/01/97	23.064.315	---------
Acquisti dest. vend.	------	---------
Ricavi (Rimborso INDE)	-------	-------
Valore al 31/12/97		
	23.064.315	-------
Perdita	------	23.064.315
	23.064.315	23.064.315
	==========	==========

SPESE GENERALI AL NETTO DI IVA

Utenze	3.637.000
Fitto	600.000
Imposte e tasse	6.696.950
Comp.comm.vigilanza	1.100.000
	12.033.950
	========

CONTO PROFITTI E PERDITE

Spese Generali	12.033.950	
Perdita	23.064.315	-------
	35.098.265	35.098.265
	=========	=========

ISTITUTO OSPITALIERO DERMOSIFILOPATICO DI S. MARIA E S. GALLICANO

ROMA

Farmacia San Gallicano **Roma, 8 Aprile 1998**

Prot. n° G/F.

AL DIRETTORE CAPO SERVIZIO
Dell'Ufficio Ragioneria I.F.O.
Rag. Giorgio Ruzzi

e p.c. **AL DIRETTORE SANITARIO**
Dell'Istituto San Gallicano

Si comunica che le specialità medicinali e i presidi medico-chirurgici, tutt'ora in carico alla Farmacia al pubblico dell'Istituto San Gallicano, sono scaduti; si richiede pertanto la loro distruzione.

LA FARMACISTA RESPONSABILE
(D.ssa Patrizia Rellecati)

Bianchi
La richiesta deve essere [illegible] dalla Dirn. Sanitaria - Ella nulla [illegible] non intendere l'IMDE con regolarmente dispone del valore del corrispondente ?!?

VERBALE DELLA COMMISSIONE DI VIGILANZA SULL'AZIENDA FARMACEUTICA SANTA MARIA E SAN GALLICANO

SEDUTA DEL 5 GIUGNO 1998

Oggi, cinque giugno millenovecentonovantotto, presso la sede degli Istituti Fisioterapici Ospitalieri, in via delle Messi d'Oro, 156 - Roma, alle ore 9.00, si è riunita la Commissione di Vigilanza sull'Azienda Farmaceutica Santa Maria e San Gallicano, nominata per il biennio 1997 - 1998, per l'occasione convocata giusta fonogramma prot. n. 10464 del 29.05.1998, per discutere sul seguente ordine del giorno:

- bilancio dell'Azienda Farmaceutica Santa Maria e San Gallicano al 31.12.1997;
- varie ed eventuali.

Sono presenti:

- d.ssa Giovanna Peruzzi — COMPONENTE
  dirigente Ministero del Tesoro
- dott. Evelino Talone — COMPONENTE
  dirigente farmacista A.S.L. RM/A
- dott. Fabrizio Mastrilli — COMPONENTE
  direttore sanitario I.S.G.
- d.ssa Marta Branca — SEGRETARIO
  collaboratore amministrativo I.F.O.

Sono altresì presenti il dott. Goffredo Troiani, Direttore Amministrativo I.F.O. e la d.ssa Patrizia Rellecati, dirigente farmacista della farmacia S. Gallicano.

Si prende atto dell'assenza del Presidente della Commissione, che non è ancora stato nominato dal Ministero della Sanità in sostituzione del dott. Salvatore Fragalà, collocato a riposo.

Il dott. Mastrilli assume l'incarico di Presidente per la seduta odierna.

Si acquisisce copia della relazione n. 173 del 27.04.1998 presentata dal Servizio Ragioneria e Bilancio e viene convocato il Rag. Giorgio Ruzzi, il quale fornisce alla Commissione tutti gli ulteriori chiarimenti richiesti in merito al bilancio chiuso al 31.12.1997.

In particolare il rag. Ruzzi specifica che la cifra di L. 23.672.294 afferente alla voce "Clienti" si riferisce a crediti vantati nei confronti della Regione Lazio. A tal proposito la Commissione chiede che l'Amministrazione degli I.F.O. si attivi per recuperare i suddetti crediti quanto prima.

Il rag. Ruzzi specifica altresì che la quota di L. 3.637.000 afferente alla voce utenze si riferisce alle utenze della farmacia I.S.G. fino a luglio 1997, data in cui la Commissione di Vigilanza, ha chiesto che venisse effettuata la voltura delle utenze dall'Azienda farmaceutica I.S.G. agli I.F.O..

A questo punto la Commissione esprime parere favorevole all'approvazione del bilancio dell'Azienda Farmaceutica S. Maria e S. Gallicano al 31.12.1997.

Alle ore 10.20 il Presidente dichiara chiusa la seduta.

Letto, approvato e sottoscritto.

IL PRESIDENTE DELLA COMMISSIONE
(dott. Fabrizio Mastrilli)

IL SEGRETARIO
(d.ssa Marta Branca)

I COMPONENTI:
(d.ssa Giovanna Peruzzi)

(dott. Evelino Talone)

(dott. Goffredo Troiani)

(d.ssa Patrizia Bellegati)

DELIBERAZIONE N. 321 DEL 29 LUG. 1998

OGGETTO: APPROVAZIONE BILANCIO DELL'AZIENDA FARMACEUTICA "SANTA MARIA E SAN GALLICANO" CHIUSO IL 31.12.1997.

Il Commissario Straordinario

L'anno millenovecentonovantotto il giorno 29 del mese di luglio, assistito dal Direttore Amministrativo, Dott. Goffredo Troiani;

VISTO lo Statuto degli I.F.O. adottato con deliberazioni n. 586 e n. 660/83, approvato dal Ministero della Sanità il 13.10.1983 che, all'art. 1, prevede presso l'Ente il funzionamento dell'Azienda Farmaceutica "Santa Maria e San Gallicano";

VISTO, altresì, il regolamento speciale concernente l'ordinamento del servizio farmaceutico degli I.F.O., approvato con deliberazione n. 442 del 18.5.1984, divenuta esecutiva ai sensi di legge;

VISTI gli atti di bilancio del 1997 di detta Azienda dai quali risulta che l'esercizio si è chiuso con una perdita netta, ai fini tributari, di L.35.098.265;

CONSIDERATO che il fenomeno è attribuibile alla cessazione di fatto della predetta attività, fin dal 7.9.1992, che comunque comporta il sostenimento delle spese fisse (licenze, ecc.), nonché all 'azzeramento del valore d'inventario come dichiarato dalla responsabile del servizio con nota 6/Fi in data 8.4.98;

CONSIDERATO, altresì, che il bilancio dell'Azienda, in conformità del piano dei conti disposto dal Ministero del Tesoro in data 5.4.1983 con prot.n. 119871, recepito dall'Ente con deliberazione n. 893 del 21.11.1983, rientra nel bilancio generale dell'Ente e che la gestione amministrativo-contabile dell'Azienda stessa che ha conseguito un risultato finanziario negativo di gestione (disavanzo) di L. 10.829.854 è inserita tra le contabilità speciali nelle partite di giro;

VISTO il parere della Commissione di vigilanza espresso nel verbale della seduta in data 5.6.98;

CONSIDERATO, altresì, che il risultato finanziario viene inserito nel bilancio dell'Ente come iscrizione nei corrispondenti capitoli di parte corrente;

RAVVISATA, pertanto, l'opportunità di approvare il bilancio dell'Azienda Farmaceutica "Santa Maria e San Gallicano";

Sentiti il Direttore Amministrativo, i Direttori Sanitari e Scientifici IRE e ISG;

DELIBERA

per i motivi esposti in narrativa:

- di approvare nelle seguenti risultanze finali il bilancio dell'Azienda Farmaceutica "Santa Maria e San Gallicano" ed il Conto Profitti e Perdite chiusi al 31.12.1997

BILANCIO DEGLI INVENTARI

ATTIVITA'

Clienti	L.	23.672.294
C/c postale	L.	45.641
Magazzino	L.	----------
Perdita d'esercizio	L.	35.098.265
	L.	58.816.200

PASSIVITA'

Banca di Roma	L.	58.459.742
Fornitori	L.	----------
Creditori vari (ENPAF)	L.	279.504
Capitale netto	L.	76.953
	L.	58.816.200

CONTO PROFITTI E PERDITE

Spese generali	L.	12.033.950		
Utile		---------	L.	----------
Perdita d'esercizio		23.064.315	L.	13.681.644
	L.	35.098.265	L.	16.961.200

IL DIRETTORE AMMINISTRATIVO.
(dott. Goffredo Troiani)

IL COMMISSARIO STRAORDINARIO
(dott. Enzo Colaiacomo)

Per attestare l'avvenuta pubblicazione all'albo degli Istituti in data 29 LUG. 1998

Roma, 13 AGO. 1998

IL DIRIGENTE AMMINISTRATIVO
Dr.ssa Anna Maria [illegible]

DELIBERAZIONE N. 358 DEL 1 9 98

OGGETTO: CONTO CONSUNTIVO 1997 DEGLI I.F.O

IL COMMISSARIO STRAORDINARIO

L'anno 1998 (millenovecentonovantotto), il giorno 1 del mese di Settembre, assistito dal Direttore Amministrativo Dr. Goffredo Troiani:

VISTA la relazione prot. n. 94 del 19.5.98 con cui il Dirigente del Servizio Ragioneria e Bilancio ha trasmesso i conti. finanziario ed economico, relativi alla gestione dell'anno 1997.

TENUTO PRESENTE,

CHE, per quanto riguarda le entrate del c/competenza escluse le partite di giro:

a) L. 16.210.000.000 rappresentano i finanziamenti posti a carico del Ministero della Sanità per la ricerca corrente (cap.1);
b) L. 74.741.464.000 rappresentano finanziamenti posti a carico della Regione Lazio per l'attività di assistenza. (capp.6-7);
c) L. 1.562.594.390 rappresentano contribuzioni da Enti e/o privati (cap.18);
d) L. 5.175.766.355 rappresentano proventi per servizi resi (capp.21. 22, 23. 24);
e) L. 16.067.780 rappresentano redditi e proventi patrimoniali (capp.28, e 32);
f) L. 85.034.357 sono costituite da concorsi e rimborsi vari (capp.35-37);
g) L. 196.142.887 rappresentano entrate diverse (capp. 44 e 47);
h) L. 6.733.226 rappresentano poste correttive delle spese (cap.51);
i) L. 8.000.000.000 rappresentano finanziamenti statali e regionali in conto capitale (capp.56-66);
l) L. 1.503.174.000 rappresentano elargizioni con vincolo di reinvestimento (cap.85);

CHE per quanto riguarda le spese del c/competenza, le stesse sono state complessivamente impegnate in L. 172.180.441.051 e pagate in L.118.776.470.688, mentre L. 53.403.970.363 sono state iscritte come residui passivi per il pagamento di forniture di beni e servizi, per oneri contributivi e di personale, per oneri finanziari ed altri trasferimenti correnti, per compartecipazione, incentivazione e produttività, per imposte e tasse ed altre somme non attribuibili e per spese di investimento, (nuovo S.Andrea);

CHE per quanto riguarda le entrate del c/competenza, le stesse sono state complessivamente accertate in L. 134.405.212.961 e riscosse in L. 101.194.801.782 mentre L. 33.210.411.179 sono state iscritte nei residui attivi e sono costituite essenzialmente, dai crediti vantati verso la Regione Lazio ed il Ministero della Sanità per finanziamento dell'attività di assistenza, di ricerca corrente e finalizzata, ed in c/capitale;

CHE il risultato negativo di competenza, determinatosi in Lire 37.775.228.090, rettificato ed attestato su L. 33.592.791.808, è stato influenzato dai seguenti fenomeni:

a) depennamenti di crediti inesigibili per complessive L. 402.500 riferite al cap. 23;

b) depennamenti e perenzioni di residui passivi per complessive Lire 4.097.750.392 riferiti ai capp. 2-7-11-13-15-16-17-25-26-27-28-29-30-31-34-35-38-40-41-43-44-46-49-50-52-56-59-62-63-65-80-91;

c) riaccertamento a copertura del disavanzo 1995 e 1996 pari a L. 35.009.513.267, giusta indicazione della regione Lazio di cui alla Circolare 56 del 21.11.97 nonchè riaccertamento delle maggiori entrate per sperimentazione farmaci e fatturato degenti stranieri (capp. 21-23 per L. 85.088.390);

CHE i depennamenti e riaccertamenti come sopra indicati sono analiticamente documentati ed allegati, per costituirne parte integrante e sostanziale, alla delib. 163 del 14.4.98;

CHE per quanto riguarda il bilancio di cassa contro una previsione in entrata di L. 154.747.622.000 sono state riscosse L. 138.478.394.231, contro una previsione di spesa di L. 176.881.800.000 sono stati effettuati pagamenti per L. 155.075.440.312 conseguendo così, unitamente al disavanzo iscritto all'1/1/97 (- 21.769.501.385), un risultato negativo di L. 38.366.547.466.

CHE relativamente alla consistenza dei residui passivi complessivamente iscritti in L. 89.655.909.571, L. 37.227.201.931, sono da riferire al nuovo complesso ospedaliero S. Andrea e sono da correlare con i residui attivi iscritti allo stesso titolo;

CHE peraltro l'esposizione debitoria effettiva (residui passivi) è stata iscritta in L. 46.283.707.640 e quella creditoria (residui attivi) è stata iscritta in L. 32.760.490.409 e che entrambe le consistenze sono da attribuire alla lentezza nel realizzo dei flussi finanziari necessari per l'evasione delle obbligazioni contratte per assicurare la continuità di gestione dell'Ente;

CONSIDERATO:

CHE i depennamenti dei residui attivi e la cancellazione dei residui passivi sono stati operati:

- i primi per insussistenza o inesigibilità del credito, fatta salva l'eventuale adozione di ulteriori atti per il riaccertamento degli stessi;
- la seconda per non essere stata confermata la sussistenza della ragione del debito da parte dei servizi interni;

CHE per quanto concerne l'attività dell'Azienda farmaceutica aperta al pubblico, giusta relazione del servizio Ragioneria e Bilancio in data 27.4.98 prot. 173, sono stati evidenziati sotto il profilo patrimoniale e fiscale una perdita netta di L. 35.098.265 e, sotto il profilo finanziario, di L. 10.829.854 a carico del Bilancio dell'Ente

CONSTATATO:

CHE i movimenti delle singole voci fanno rilevare, con particolare riguardo alle spese che gli utilizzi sono stati mantenuti nei limiti degli stanziamenti ad eccezione di quelli riferiti ai capp. 6-8-11-13-16-57-64-91, largamente compensati da economie realizzate in altri capitoli;

CHE anche nelle partite di giro si sono verificati alcuni sconfinamenti (cap. 140-141-144-149), peraltro ininfluenti e con corrispondente bilanciamento nelle voci di entrata allo stesso titolo;

CHE il finanziamento posto a carico e concesso dalla Regione Lazio, è risultato inferiore a quello richiesto e necessario alle occorrenze dell'Ente causando inevitabilmente, a parte altri fenomeni negativi, l'insufficiente copertura del Bilancio con conseguente determinazione del disavanzo.

CHE il risultato finale dell'esercizio 1997 scaturisce dal confronto delle entrate e delle uscite del conto di competenza, rispettivamente accertate in L. 108.000.994.034 ed impegnate in L. 145.776.222.124 (escluse le partite di giro bilancianti nella somma di L. 26.404.218.927) con un disavanzo di pura competenza di L. 37.775.228.090 che, unitamente all'applicazione del disavanzo al 31/12/96 di L. 35.009.513.267 e delle sopravvenienze ed insussistenze attive e passive determina un disavanzo di Amm.ne complessivo di L. 33.592.791.808;

VISTA la relazione del Collegio dei Revisori in data 13.7.98 verbale n.115;

PRESO ATTO del voto consultivo favorevole espresso dal Direttore Amministrativo, dal Direttore Sanitario IRE, dal Direttore Scientifico I.S.G., e dal Direttore Scientifico I.R.E.;

DELIBERA

- di approvare nelle seguenti risultanze finali il conto consuntivo degli I.F.O. 1997, come risulta dai relativi conti finanziario ed economico, che espongono rispettivamente un disavanzo di Amministrazione di L. 33.592.791.808 ed una passività netta complessiva di L. 15.491.024.753

CONTO CONSUNTIVO 1997 (CONFRONTO TRA ENTRATE E USCITE)

ENTRATE	TOTALE	TOTALE A CONFRONTO
Titolo I	92.514.058.390	
Titolo II	5.983.761.644	
Titolo III	9.503.174.000	
Titolo IV	0	
Titolo V	0	
	108.000.994.034	
Titolo VI	26.404.218.927	
	134.405.212.961	134.405.212.961
SPESE		
Titolo I	136.275.892.124	
Titolo II	9.500.330.000	
Titolo III	0	
	145.776.222.124	
Titolo IV	26.404.218.927	
	172.180.441.051	172.180.441.051
Risultato di pura competenza		- 37.775.228.090
SOPRAVVENIENZE ED INSUSSISTENZE ATTIVE E PASSIVE		
Maggiori residui attivi		35.094.199.157
Minori residui passivi		4.097.750.392
Disavanzo esercizi pregressi		-35.009.513.267
Disavanzo di Amm.ne 1997		**- 33.592.791.808**

IL DIRETTORE AMMINISTRATIVO
(dr. Goffredo Troiani)

IL COMMISSARIO STRAORDINARIO
(dr. Enzo Colaiacomo)

Per attestare l'avvenuta pubblicazione all'albo degli istituti in data

Roma, - 1 SET. 1998

IL DIRIGENTE AMMINISTRATIVO
Dr.ssa Anna Maria Bianchi

Per estratto conforme all'originale, per uso amministrativo.

Roma, - 1 SET. 1998

IL DIRIGENTE AMMINISTRATIVO
Dr.ssa Anna Maria Bianchi

PAGINA BIANCA

RELAZIONE
DEL COLLEGIO DEI REVISORI

PAGINA BIANCA

RELAZIONE DEL COLLEGIO DEI REVISORI SUL CONTO CONSUNTIVO 1997

Il conto consuntivo dell'esercizio 1997 degli Istituti Fisioterapici Ospitalieri di Roma presenta le seguenti risultanze contabili di sintesi:

CONTO DELLA COMPETENZA

ENTRATE

- Correnti per:		
a) Trasferimenti dallo Stato	16.210.000.000	
b) Trasferimenti dalla Regione	74.741.464.000	
c) Trasferimenti da Privati	1.562.594.390	
d) Proventi per servizi resi	5.679.783.394	
e) Proventi e recuperi diversi	303.978.250	98.497.820.034
- In conto capitale per:		
a) Trasferimenti da parte dello Stato	7.600.000.000	
b) Trasferimenti da parte della R.L.	400.000.000	
c) Trasferimenti da privati	1.503.174.000	
d) Alienazione di beni patrimoniali	———	
e) Accensione di prestiti (mutuo)	/	9.503.174.000
- partite di giro		26.404.218.927
		134.405.212.961

USCITE

- Correnti per:		
a) Organi istituzionali	163.515.500	
b) Personale	88.236.575.462	
c) Acquisto beni e servizi	40.955.993.471	
d) Interessi passivi	4.011.943.216	
e) Oneri diversi	2.703.336.099	
f) Imposte e tasse	204.528.376	136.275.892.124
- In conto capitale per:		
a) Acquisto impianti	1.000.000.000	
b) Acquisto beni mobili	8.000.330.000	
c) Manutenzione straordinaria	500.000.000	9.500.330.000
- partite di giro		26.404.218.927
Disavanzo di competenza		- 37.775.228.090

CONTO DI AMMINISTRAZIONE

Fondo cassa all'1.1.1997		- 21.769.501.365
Riscossioni:		
- c/competenze	101.194.801.782	
- c/residui	37.283.092.449	+ 138.478.394.231
Pagamenti:		
- c/competenza	118.776.470.688	
- c/residui	36.298.969.624	- 155.075.440.312
	Disavanzo di cassa	- 38.366.547.466
Residui attivi:		+ 107.436.915.576
Residui passivi:		- 102.663.159.918
	Disavanzo di Amm.ne al 31.12.97	- 33.592.791.808

CONTO DEL PATRIMONIO

Attivo		+ 18.101.767.055
Passivo		- 33.592.791.808
	Patrimonio netto	- 15.491.024.753

In merito al disavanzo di amministrazione si evidenzia che lo stesso è riferito solo alla competenza su cui hanno agito le sopravvenienze e insussistenze attive e passive, essendo invece stato iscritto tra i residui attivi quello riferito al 1995-1996 giusta indicazione della Regione Lazio di cui alla circolare n. 56 del 21.11.1997.

Le entrate correnti, accertate nell'importo di £ 98.497.820.034, sono costituite per il 92,4% dai trasferimenti pubblici (Regione 75,9% e Stato 16,5%) per il 7,6% dai proventi e servizi istituzionali resi a terzi e da entrate varie.

Rispetto alle previsioni definitive, per le quali peraltro il Ministero della Sanità non ha confermato decisioni di approvazione, le entrate correnti presentano una diminuzione netta di £ 37.794.257.706 riferibile a minori finanziamenti regionali e statali connessi con la modifica degli interventi non più a bilancio bensì a corrispettivi dell'attività resa (DRG e cure ambulatoriali).

Le entrate in c/capitale attengono essenzialmente ai trasferimenti statali per il nuovo Ospedale Sant'Andrea.

Le uscite correnti, impegnate come sopra detto per £ 136.275.892.124=, afferiscono per il 64,8% ad oneri per il personale, per 30,1% a spese per l'acquisto di beni e servizi, per lo 0,15% ad oneri per imposte e tasse, per il 2,94% ad interessi passivi, per 0,12% a spese per gli organi dell'Ente e per l'1,89% a spese diverse.

Le uscite in parola rispetto agli stanziamenti definitivi di bilancio presentano una diminuzione complessiva netta di £ 18.685.616 correlata a modeste economie verificatesi in talune voci di spesa, con particolare riguardo a quelle per consumo di beni e servizi.

Le spese in c/capitale sono impegnate per un importo leggermente inferiore a quello delle corrispondenti entrate ed attengono essenzialmente a spese per la prosecuzione dei lavori del nuovo Ospedale S.Andrea.

Nel merito del consuntivo in esame il Collegio reputa opportuno soffermare l'attenzione sulle seguenti questioni:

a) La gestione 1997 si è conclusa con un disavanzo di competenza di £ 37.775.228.090, un disavanzo di amministrazione di £ 33.592.791.808, un disavanzo di cassa di £ 38.366.547.466=.

Il conto economico presenta un risultato complessivo negativo di £ 15.491.024.753=.

Relativamente al sopraindicato disavanzo di competenza, va evidenziato che lo stesso è stato causato dal minore importo del trasferimento da parte della Regione Lazio rispetto a quello riportato nel bilancio di previsione 1997.

Pur considerando, peraltro, che il bilancio di previsione 1997 non risulta approvato dal Ministero Vigilante, il disavanzo di competenza, risultante alla chiusura dell'esercizio in esame, deve essere recuperato con adeguate iniziative da adottarsi nel corso della gestione 1998.

Il risultato negativo in parola risulta inoltre correlabile ai notevoli oneri finanziari derivanti dal ritardo con il quale i trasferimenti pubblici vengono posti a disposizione degli Istituti e comportanti il costante ricorso all'oneroso scoperto con il proprio Tesoriere, tenuto conto altresì della inadeguatezza dei finanziamenti stessi.

In proposito non sembra superfluo rilevare, qualora non dovessero essere assicurate adeguate coperture, che per l'esercizio 1998 può essere previsto un consistente onere per interessi passivi su anticipazione di tesoreria di circa 7.000 milioni.

Si considera, peraltro, che un lieve incremento dei trasferimenti pubblici (circa 5%) cumulato con l'azzeramento degli interessi passivi, conseguente alla tempestività della messa a disposizione dei fondi stessi e l'incremento del 50% delle entrate proprie (realisticamente possibile tenuto conto dell'andamento degli ultimi anni e delle oggettive potenzialità degli Istituti, come è stato già posto in evidenza dal Collegio), comporterebbe un sostanziale equilibrio finanziario nella gestione degli I.F.O..

b) L'attività della Scuola Infermieri merita anch'essa qualche riflessione. La spesa sostenuta per il 1997 di £ 128.771.806 comprendente il solo costo dei docenti interni ed esterni e le spese di funzionamento, non produce alcun effetto positivo nei confronti degli I.F.O..

Infatti gli allievi diplomati già da qualche anno non trovano assunzione presso gli I.F.O. per effetto dei blocchi disposti dalla normativa specifica.

In tali condizioni è il caso di esaminare la possibilità di interventi finanziari a copertura da parte della Regione o della CEE ovvero di provvedere alla copertura dei costi con tasse d'iscrizione a carico degli stessi allievi.

c) La massa dei residui in essere al 31.12.1997, peraltro di rilevante consistenza, è costituita, principalmente, da crediti per trasferimenti dello Stato e della Regione (ivi compresi i ripiani dei disavanzi dal 1987 al 1994, nonchè quelli 1995 e 1996 come precedentemente precisato), mentre quelli passivi riguardano debiti per acquisto di beni e servizi e spese in c/capitale essenzialmente riferite al nuovo Ospedale S.Andrea.

Tale situazione, oltre a comportare appesantimenti alla gestione, è causa di insorgenza di oneri aggiuntivi per interessi passivi dovuti su anticipazione di tesoreria e ritardi nel pagamento delle forniture.

Premesso quanto sopra i Revisori:

- considerato che i dati riportati nell'elaborato in esame corrispondono a quelli annotati nelle scritture contabili;
- rilevato che le spese risultano impegnate nei limiti degli stanziamenti di bilancio deliberate dall'Ente, fatte eccezioni per quelle relative ai tributi, ad alcune partite di giro ed a spese obbligatorie;

- ritenuto che i residui attivi e passivi in esame alla data del 31.12.1997 sono da ritenere sostanzialmente fondati;

esprimono l'avviso che il c/consuntivo 1997 degli I.F.O. sul piano tecnico contabile possa essere approvato, non senza peraltro segnalare l'urgenza che siano svolti formali interventi per la sollecita riscossione dei residui attivi, particolarmente per quelli di più remota provenienza.

Il Collegio fa riserva peraltro di ulteriori riflessioni sulla gestione 1997 allorquando il Commissario Straordinario presenterà la relazione riguardante l'andamento dei risultati della gestione supportati, quanto alla attività istituzionale da apposite relazioni dei responsabili dell'attività di ricerca e di assistenza dei singoli Istituti, documentazione che deve accompagnare il bilancio inviato agli Organi Vigilanti.

Il Collegio esamina quindi il bilancio dell'Azienda Farmaceutica S.Maria e S.Gallicano, che presenta al 31.12.1997 le seguenti risultanze finali:

ATTIVITA'		
Clienti		23.672.294
c/c postale		45.641
magazzino		/
		23.717.935
PASSIVITA'		
Banca di Roma	58.459.742	
Fornitori	/	
Creditori vari	279.505	
Capitale netto	76.953	58.816.200
	Perdita d'esercizio	35.098.245

Il risultato negativo sopra indicato è stato conseguito, in assenza di ogni attività dell'azienda per i motivi già evidenziati in precedenti relazioni.

Si soggiunge che il magazzino si è annullato per la scadenza dei prodotti a suo tempo acquistati e non venduti.

D'altra parte le spese fisse obbligatorie (licenza, imposte, servizi vigilanza, etc.) comportano anche per il 1998 l'acclaramento di nuove perdite qualora al blocco dell'attività commerciale non dovesse conseguire una corrispondente accelerazione del processo di dismissione.

A tale riguardo il Collegio prende atto che è avviata la procedura di gara per l'affidamento del servizio.

Tutto cio premesso i Revisori ritengono che il consuntivo in parola possa essere approvato.

Il Collegio non puo infine esimersi dal cogliere anche quest'occasione per richiamare le proprie considerazioni circa le problematiche gestionali e finanziarie correlate alla prossima disponibilità funzionale del nuovo complesso Ospedaliero S.Andrea, problematiche che, come è stato rilevato in precedenti occasioni, possono costituire, in mancanza di adeguate iniziative un'accelerazione esponenziale degli elementi di squilibrio della gestione degli I.F.O. come sopra evidenziato.

Roma, 13.7.1998

IL COLLEGIO DEI REVISORI DEI CONTI

BILANCIO CONSUNTIVO

PAGINA BIANCA

IST.FISIOTERAPICI OSPITALIERI
VIA DELLE MESSI D'ORO 156
CODICE FISCALE 02153140583 PARTITA I.V.A. 1033011006

ANALISI DELLE SPESE COMPETENZA 1997 PAG. 1

RIEPILOGO GENERALE

TI TO LO	CA TEGO RIA	DESCRIZIONE	ATTIVITA' CLINICA QUOTA	ATTIVITA' CLINICA QUOTA SP.GEN.	ATTIVITA' RICERCA QUOTA	ATTIVITA' RICERCA QUOTA SP.GEN.	TOTALI
		USCITE					
1	1	ORGANI ISTITUZIONALI	0	137715785	0	25799715	163515500
1	2	ONERI DI PERSONALE	72403595556	3914534607	11135095266	733350023	88236575462
1	3	ACQUISTO DI BENI E SERVIZI	30892696549	1436159700	8298719642	278417580	40955993471
1	4	TRASFERIMENTI CORRENTI	0	0	9723508	0	9723508
1	5	INTERESSI PASSIVI	3353957724	862189	656961780	161523	4011943216
1	6	POSTE CORRETTIVE E COMPENSATIVE DELLE ENTRATE	1942829000	168012520	250936588	31475513	2393253621
1	7	ONERI TRIBUTARI	5130500	167894477	0	31453399	204523376
1	8	SOMME NON ATTRIBUIBILI	24031167	232728398	0	43599405	300358970
2	2	SPESE PER L'ACQUISTO DI IMPIANTI ED ATTREZZATURE TECNICO-SCIENTIFICHE SANITARIE	1000000000	0	0	0	1000000000
2	4	SPESE PER L'ACQUISTO DI ALTRI BENI MOBILI	8000330000	0	0	0	8000330000
2	7	SPESE DI MANUTENZIONE STRAORDINARIA	0	421109270	0	78890730	500000000
			117622620506	6529016946	20401436784	1223147388	145776222124
		TOTALE SPESE	124151637452		21624584672		145776222124
		ENTRATE					
1	1	TRASFERIMENTI DA PARTE DELLO STATO	0	0	16210000000	0	16210000000
1	2	TRASFERIMENTI DA PARTE DELLA REGIONE	74741464000	0	0	0	74741464000
1	4	TRASFERIMENTI DA PARTE DI ALTRI ENTI E D	120594390	0	1442000000	0	1562594390

TI TO LO	CA TEGO RIA	DESCRIZIONE	ATTIVITA' CLINICA QUOTA	ATTIVITA' CLINICA QUOTA SP.GEN.	ATTIVITA' RICERCA QUOTA	ATTIVITA' RICERCA QUOTA SP.GEN.	TOTALI
		I PRIVATI					
2	1	PROVENTI PER SERVIZI RESI	5665096394	0	14687000	0	5679783394
2	2	REDDITI E PROVENTI PATRIMONIALI	16067780	0	0	0	16067780
2	3	CONCORSI,RIMBORSI E RECUPERI	63004357	17976551	414000	3639449	85034357
2	4	ENTRATE DIVERSE	149597962	36143857	3083549	7317519	196142887
2	5	POSTE CORRETTIVE E COMPENSATIVE DELLE SPESE	6717446	13123	0	2657	6733226
3	1	TRASFERIMENTI DA PARTE DELLO STATO	7600000000	0	0	0	7600000000
3	2	TRASFERIMENTI DA PARTE DELLA REGIONE	400000000	0	0	0	400000000
3	4	TRASFERIMENTI DA PARTE DI ALTRI ENTI E D I PRIVATI	1003074000	0	500100000	0	1503174000
			89765616329	54133531	18170284549	10959625	108000994034
		TOTALE ENTRATE	89819749860		18181244174		108000994034
		RIEPILOGO					
		TOTALE SPESE	124151637452		21624584672		145776222124
		TOTALE ENTRATE	89819749860		18181244174		108000994034
		RISULTATO DI COMPETENZA	-34331887592		-3443340498		-37775228090

IST.FISIOTERAPICI OSPITALIERI
VIA DELLE MESSI D'ORO 156
CODICE FISCALE 02153140583 PARTITA I.V.A. 1033011006

A N A L I S I D E L L E S P E S E C O M P E T E N Z A 1997 PAG. 2

ISTITUTO SAN GALLICANO

TIPOLOGIA	CATEGORIA	DESCRIZIONE	ATTIVITA' CLINICA QUOTA	ATTIVITA' CLINICA QUOTA SP.GEN.	ATTIVITA' RICERCA QUOTA	ATTIVITA' RICERCA QUOTA SP.GEN.	TOTALI
		USCITE					
1	1	ORGANI ISTITUZIONALI	0	22305489	0	4936193	27241682
1	2	ONERI DI PERSONALE	12205322839	634027610	3251151017	140309969	16230811435
1	3	ACQUISTO DI BENI E SERVIZI	5013133093	240709657	830574857	53268918	6137686522
1	4	TRASFERIMENTI CORRENTI	0	0	0	0	0
1	5	INTERESSI PASSIVI	925116472	139646	0	33904	925287022
1	6	POSTE CORRETTIVE E COMPENSATIVE DELLE ENTRATE	587561393	27212577	85130108	6022129	705926207
1	7	ONERI TRIBUTARI	3000	27193458	0	6017898	33219356
1	8	SOMME NON ATTRIBUIBILI	0	37694450	0	8341762	46036212
2	2	SPESE PER L'ACQUISTO DI IMPIANTI ED ATTREZZATURE TECNICO-SCIENTIFICHE SANITARIE	0	0	0	0	0
2	4	SPESE PER L'ACQUISTO DI ALTRI BENI MOBILI	0	0	0	0	0
2	7	SPESE DI MANUTENZIONE STRAORDINARIA	0	68206040	0	15093960	83300000
			19831141794	1057438927	4166855982	234021733	24289508436
		TOTALE SPESE	19888630721		4400877715		24289508436
		ENTRATE					
1	1	TRASFERIMENTI DA PARTE DELLO STATO	0	0	4306900000	0	4306900000
1	2	TRASFERIMENTI DA PARTE DELLA REGIONE	11114708110	0	0	0	11114708110
1	4	TRASFERIMENTI DA PARTE DI ALTRI ENTI E O	0	0	0	0	0

TITOLO	CATEGORIA	DESCRIZIONE	ATTIVITA' CLINICA QUOTA	ATTIVITA' CLINICA QUOTA SP.GEN.	ATTIVITA' RICERCA QUOTA	ATTIVITA' RICERCA QUOTA SP.GEN.	TOTALI
		I PRIVATI					
2	1	PROVENTI PER SERVIZI RESI	2307293058	0	0	0	2307293058
2	2	REDDITI E PROVENTI PATRIMONIALI	600000	0	0	0	600000
2	3	CONCORSI,RIMBORSI E RECUPERI	27810594	2599524	0	962793	31372911
2	4	ENTRATE DIVERSE	19690630	5427693	0	1734742	26853065
2	5	POSTE CORRETTIVE E COMPENSATIVE DELLE SPESE	6717446	1991	0	630	6720047
3	1	TRASFERIMENTI DA PARTE DELLO STATO	0	0	0	0	0
3	2	TRASFERIMENTI DA PARTE DELLA REGIONE	0	0	0	0	0
3	4	TRASFERIMENTI DA PARTE DI ALTRI ENTI E DI PRIVATI	0	0	0	0	0
			13476619838	8129188	4306900000	2598165	17794447191
		TOTALE ENTRATE	13484949026		4309498165		17794447191
		RIEPILOGO					
		TOTALE SPESE	19889630721		4400877715		24289502436
		TOTALE ENTRATE	13484949026		4309495165		17794447191
		RISULTATO DI COMPETENZA	-6403681695		-91379550		-6495061245

IST.FISIOTERAPICI OSPITALIERI
VIA DELLE MESSI D'ORO 156
CODICE FISCALE 02153140583 PARTITA I.V.A. 1033011006

ANALISI DELLE SPESE COMPETENZA 1997 PAG. 3

ISTITUTO REGINA ELENA

TI TO LO	CA TEGO RIA	DESCRIZIONE	ATTIVITA' CLINICA QUOTA	ATTIVITA' CLINICA QUOTA SP.GEN.	ATTIVITA' RICERCA QUOTA	ATTIVITA' RICERCA QUOTA SP.GEN.	TOTALI
		USCITE					
1	1	ORGANI ISTITUZIONALI	0	115410296	0	20363522	136273818
1	2	ONERI DI PERSONALE	60198272727	3280506997	7933944249	593040054	72005764027
1	3	ACQUISTO DI BENI E SERVIZI	25879563459	1245450043	7468144755	225148662	34818306949
1	4	TRASFERIMENTI CORRENTI	0	0	9723503	0	9723503
1	5	INTERESSI PASSIVI	2423341252	722543	656961780	130619	3086656194
1	6	POSTE CORRETTIVE E COMPENSATIVE DELLE ENTRATE	1255267607	140799943	165806430	25453334	1587327414
1	7	ONERI TRIBUTARI	5172500	140701019	0	25435501	171309020
1	3	SOMME NON ATTRIBUIBILI	24031167	195033948	0	35257643	254322758
2	2	SPESE PER L'ACQUISTO DI IMPIANTI ED ATTREZZATURE TECNICO-SCIENTIFICHE SANITARIE	1000000000	0	0	0	1000000000
2	4	SPESE PER L'ACQUISTO DI ALTRI BENI MOBILI	8000330000	0	0	0	8000330000
2	7	SPESE DI MANUTENZIONE STRAORDINARIA	0	352903230	0	63796770	416700000
			98791478712	5471528019	16234580802	939126155	121436713688
		TOTALE SPESE	104263006731		17223706957		121436713688
		ENTRATE					
1	1	TRASFERIMENTI DA PARTE DELLO STATO	0	0	11903100000	0	11903100000
1	2	TRASFERIMENTI DA PARTE DELLA REGIONE	63626755890	0	0	0	63626755890
1	4	TRASFERIMENTI DA PARTE DI ALTRI ENTI E D	120594390	0	1442000000	0	1562594390

TI TO LO	CA TEGO RIA	DESCRIZIONE	ATTIVITA' CLINICA QUOTA	ATTIVITA' CLINICA QUOTA SP.GEN.	ATTIVITA' RICERCA QUOTA	ATTIVITA' RICERCA QUOTA SP.GEN.	TOTALI
		I PRIVATI					
2	1	PROVENTI PER SERVIZI RESI	3357203336	0	14687000	0	3372490336
2	2	REDDITI E PROVENTI PATRIMONIALI	15467780	0	0	0	15467780
2	3	CONCORSI,RIMBORSI E RECUPERI	35193763	15277027	414000	2776656	53661446
2	4	ENTRATE DIVERSE	129907332	30716164	3083549	5592277	169299322
2	5	POSTE CORRETTIVE E COMPENSATIVE DELLE SPESE	0	11162	0	2027	13179
3	1	TRASFERIMENTI DA PARTE DELLO STATO	7600000000	0	0	0	7600000000
3	2	TRASFERIMENTI DA PARTE DELLA REGIONE	400000000	0	0	0	400000000
3	4	TRASFERIMENTI DA PARTE DI ALTRI ENTI E DI PRIVATI	1003074000	0	500100000	0	1503174000
			76238796491	46004343	13863384549	8361460	90206546843
		TOTALE ENTRATE	76334800834		13871746009		90206546843
		RIEPILOGO					
		TOTALE SPESE	104263006731		17223706957		121436713683
		TOTALE ENTRATE	76334800834		13871746009		90206546843
		RISULTATO DI COMPETENZA	-27928205897		-3351960948		-31280166845

Rendiconto Generale per l'Esercizio Finanziario 1997 CONTO FINANZIARIO - PARTE ENTRATE

	STANZIAMENTI_DEFINITIVI			RISCOSSIONI			ACCERTAMENTI	ECCEDENZE_O	ECCEDENZE_O	MAGGIORI_O	RESIDUI_DA	RESIDUI_DA	TOTALE
							COMPETENZA	MINORI_ENTR.	MINORI_ENTR.	MINORI			RESIDUI
	RESIDUI	COMPETENZA	CASSA	RESIDUI	COMPETENZA	TOTALE		ACCERTATE	RISCOSSE	RESIDUI	C/RESIDUI	C/COMPETEN.	A_NUOVO
	(1)	(2)	(3)	(4)	(5)	(6)=(4+5)	(7)	(8)=(7-2)	(9)=(6-3)	(10)=(4+11-1)	(11)=(1-4-10)	(12)=(7-5)	(13)=(11+12)
AVANZO DI AMMINISTRAZIONE													
AVANZO INIZIALE DI CASSA													
TITOLO 1 Trasferimenti correnti													
CAT. 1 - Trasferimenti da parte dello stato													
101 1 Quota del fondo sanitario nazionale destinato al finanziamento dei programmi di ricerca corrente	16210000000	18803300000	16210000000	16210000000	0	16210000000	16210000000	-2593300000	0	0	0	16210000000	16210000000
101 2 Quota del Fondo Sanitario Nazionale destinato al finanziamento di programmi di ricerca finalizzata	4310067682	831000000	1500000000	26002500	0	26002500	0	-831000000	-1473997500	0	4284065182	0	4284065182
101 3 Altri eventuali contributi da parte dello stato	0	0	0	0	0	0	0	0	0	0	0	0	0
TOTALE DELLA CATEGORIA 1	20520067682	19634300000	17710000000	16236002500	0	16236002500	16210000000	-3424300000	-1473997500	0	4284065182	16210000000	20494065182

Rendiconto Generale per l'Esercizio Finanziario 1997 CONTO FINANZIARIO - PARTE ENTRATE

PAG. 2

	STANZIAMENTI_DEFINITIVI			RISCOSSIONI			ACCERTAMENTI COMPETENZA	ECCEDENZE_O MINORI_ENTR. ACCERTATE	ECCEDENZE_O MINORI_ENTR. RISCOSSE	MAGGIORI_O MINORI RESIDUI	RESIDUI_DA C/RESIDUI	RESIDUI_DA C/COMPETEN.	TOTALE RESIDUI A_NUOVO
	RESIDUI (1)	COMPETENZA (2)	CASSA (3)	RESIDUI (4)	COMPETENZA (5)	TOTALE (6)=(4+5)	(7)	(8)=(7-2)	(9)=(6-3)	(10)=(4+11-1)	(11)=(1-4-10)	(12)=(7-5)	(13)=(11+12)
CAT. 2 - Trasferimenti da parte della regione													
102 6 Trasferimenti correnti per quota fondo sanitario nazionale a destinazione assistenza sanitaria	9371714579	104741027500	87000000000	4576081000	68402732000	72978813000	74723142000	-30017885500	-14021187000	35009513267	39805146846	6320410000	46125556846
102 7 Trasferimenti correnti quota fondo sanitario nazionale a destinazione vincolata	0	18322000	18322000	0	18322000	18322000	18322000	0	0	0	0	0	0
102 8 Trasferimenti correnti per funzioni subdelegate statali	0	0	0	0	0	0	0	0	0	0	0	0	0
102 9 Trasferimenti correnti per funzioni delegate regionali	0	0	0	0	0	0	0	0	0	0	0	0	0
102 10 Altri trasferimenti	0	0	0	0	0	0	0	0	0	0	0	0	0
TOTALE DELLA CATEGORIA 2	9371714579	104759349500	87018322000	4576081000	68421054000	72997135000	74741464000	-30017885500	-14021187000	35009513267	39805146846	6320410000	46125556846

	STANZIAMENTI_DEFINITIVI			RISCOSSIONI			ACCERTAMENTI COMPETENZA	ECCEDENZE_O MINORI_ENTR. ACCERTATE	ECCEDENZE_O MINORI_ENTR. RISCOSSE	MAGGIORI_O MINORI RESIDUI	RESIDUI_DA C/RESIDUI	RESIDUI_DA C/COMPETEN.	TOTALE RESIDUI A_NUOVO
	RESIDUI (1)	COMPETENZA (2)	CASSA (3)	RESIDUI (4)	COMPETENZA (5)	TOTALE (6)=(4+5)	(7)	(8)=(7-2)	(9)=(6-3)	(10)=(4+11-1)	(11)=(1-4-10)	(12)=(7-5)	(13)=(11+12)
CAT. 3 - Trasferimenti correnti da parte dei comuni ed altri enti del settore pubblico allargato													
101 14 Trasferimenti correnti dai comuni	0	0	0	0	0	0	0	0	0	0	0	0	0
101 15 Trasferimenti correnti da altri enti del settore pubblico allargato	3800000	0	3800000	0	0	0	0	0	-3800000	0	3800000	0	3800000
TOTALE DELLA CATEGORIA 3	3800000	0	3800000	0	0	0	0	0	-3800000	0	3800000	0	3800000

Rendiconto Generale per l'Esercizio Finanziario 1997 CONTO FINANZIARIO - PARTE ENTRATE

	STANZIAMENTI DEFINITIVI			RISCOSSIONI			ACCERTAMENTI COMPETENZA	ECCEDENZE_O MINORI_ENTR. ACCERTATE	ECCEDENZE_O MINORI_ENTR. RISCOSSE	MAGGIORI_O MINORI RESIDUI	RESIDUI_DA C/RESIDUI	RESIDUI_DA C/COMPETEN.	TOTALE RESIDUI A_NUOVO
	RESIDUI (1)	COMPETENZA (2)	CASSA (3)	RESIDUI (4)	COMPETENZA (5)	TOTALE (6)=(4+5)	(7)	(8)=(7-2)	(9)=(6-3)	(10)=(4+11-1)	(11)=(1-4-10)	(12)=(7-5)	(13)=(11+12)
CAT. 4 - Trasferimenti da parte di altri enti e di p rivati													
104 10 Contributi da enti diversi e da privati	53800000	1342510390	903800000	0	1426138916	1426138916	1562594390	200004000	522338916	0	53800000	136455474	190255474
TOTALE DELLA CATEGORIA 4	53800000	1342510390	903800000	0	1426138916	1426138916	1562594390	200004000	522338916	0	53800000	136455474	190255474
RIASSUNTO DEL TITOLO 1 Trasferimenti cor renti													
CATEGORIA 1	20520847682	19634303000	17710000000	16236002500	0	16236002500	16210000000	-3424300000	-1473997500	0	4284845182	16210000000	20494845182
CATEGORIA 2	9371714579	10475934500	8701832200	4576081000	68421054000	72997135000	74741464000	-30017885500	-14021187000	35009513267	39805146846	6320410000	46125556846
CATEGORIA 3	3800000	0	3800000	0	0	0	0	0	-3800000	0	3800000	0	3800000
CATEGORIA 4	53800000	1342591390	903800000	0	1426138916	1426138916	1562594390	200004000	522338916	0	53800000	136455474	190255474
TOTALE TITOLO 1	29950182261	12576231890	10536932000	20812083500	69847192916	90659276416	92514058390	-33242181500	-14976645584	35009513267	44147612028	22666865474	66814477502

Rendiconto Generale per l'Esercizio Finanziario 1997 CONTO FINANZIARIO - PARTE ENTRATE PAG. 6

	STANZIAMENTI_DEFINITIVI RESIDUI (1)	STANZIAMENTI_DEFINITIVI COMPETENZA (2)	STANZIAMENTI_DEFINITIVI CASSA (3)	RISCOSSIONI RESIDUI (4)	RISCOSSIONI COMPETENZA (5)	TOTALE (6)=(4+5)	ACCERTAMENTI COMPETENZA (7)	ECCEDENZE_O MINORI_ENTR. ACCERTATE (8)=(7-2)	ECCEDENZE_O MINORI_ENTR. RISCOSSE (9)=(6-3)	MAGGIORI_O MINORI RESIDUI (10)=(4+11-1)	RESIDUI_DA C/RESIDUI (11)=(1-4-10)	RESIDUI_DA C/COMPETEN. (12)=(7-5)	TOTALE RESIDUI A_NUOVO (13)=(11+12)
TITOLO 2 Altre entrate CAT. 1 - Proventi per servizi resi													
201 21 Proventi per servizi resi a terzi per sperimentazione e farmaci	355318152	485237850	680000000	182359194	253083504	435442698	484566850	-671000	-244557302	49355890	222344848	231483346	453798194
201 22 Proventi per prestazioni ambulatoriali e attivita' libero professionali infra murali	23586680	8150000000	8000000000	2228600	4277351334	4279579934	4370765350	-3779234650	-3720420066	0	21358080	93414016	114772096
201 23 Proventi per servizi resi ad amministrazioni del settore statale	1493926833	467700000	531800000	241744823	218998900	460743723	824451194	356751194	-71056277	35330000	1287512010	605452294	1892964304
201 24 Proventi per servizi resi a privati paganti	66231100	28500000	1700000	0	0	0	0	-28500000	-1700000	0	66231100	0	66231100
201 25 Proventi per attivita' di ricerca	0	0	0	0	0	0	0	0	0	0	0	0	0
TOTALE DELLA CATEGORIA 1	1939062765	9131437850	9213500000	426332617	4749433738	5175766355	5679783394	-3451654456	-4037733645	84685890	1597416038	930349656	2527765694

Rendiconto Generale per l'Esercizio Finanziario 1997 CONTO FINANZIARIO - PARTE ENTRATE

	STANZIAMENTI DEFINITIVI			RISCOSSIONI			ACCERTAMENTI COMPETENZA	ECCEDENZE O MINORI ENTR. ACCERTATE	ECCEDENZE O MINORI ENTR. RISCOSSE	MAGGIORI O MINORI RESIDUI	RESIDUI DA C/RESIDUI	RESIDUI DA C/COMPETEN.	TOTALE RESIDUI A NUOVO
	RESIDUI (1)	COMPETENZA (2)	CASSA (3)	RESIDUI (4)	COMPETENZA (5)	TOTALE (6)=(4+5)	(7)	(8)=(7-2)	(9)=(6-3)	(10)=(4+(1-1)	(11)=(1-4-10)	(12)=(7-5)	(13)=(11+12)
CAT. 2 - Redditi e provent i patrimoniali													
202 28 Affitti di immobili	0	4900000	4900000	0	5878283	5878283	5878283	978283	978283	0	0	0	0
202 29 Interessi e premi su titol i a reddito fisso	0	8200000	0	0	0	0	0	-8200000	0	0	0	0	0
202 30 Interessi attivi su deposi ti e conti correnti	0	6800000	0	0	0	0	0	-6800000	0	0	0	0	0
202 31 Utile netto della gestione di attivita' commerciali ed industriali	0	0	0	0	0	0	0	0	0	0	0	0	0
202 32 Utile netto della gestione del patrimonio immobilier e	0	5200000	5200000	0	0	0	10189497	4989497	-5200000	0	0	10189497	10189497
202 33 Altri proventi ed interess i	0	1600000	0	0	0	0	0	-1600000	0	0	0	0	0
TOTALE DELLA CATEGORIA 2	0	26710000	10100000	0	5878283	5878283	16067780	-10632220	-4221717	0	0	10189497	10189497

Rendiconto Generale per l'Esercizio Finanziario 1997 CONTO FINANZIARIO - PARTE ENTRATE

	STANZIAMENTI_DEFINITIVI			RISCOSSIONI			ACCERTAMENTI COMPETENZA	ECCEDENZE_O MINORI_ENTR. ACCERTATE	ECCEDENZE_O MINORI_ENTR. RISCOSSE	MAGGIORI_O MINORI RESIDUI	RESIDUI_DA C/RESIDUI	RESIDUI_DA C/COMPETEN.	TOTALE RESIDUI A_NUOVO
	RESIDUI (1)	COMPETENZA (2)	CASSA (3)	RESIDUI (4)	COMPETENZA (5)	TOTALE (6)=(4+5)	(7)	(8)=(7-2)	(9)=(6-3)	(10)=(4+(1-1)	(11)=(1-4-10)	(12)=(7-5)	(13)=(11+12)
CAT. 3 - Concorsi,rimborsi e recuperi													
203 35 Concorso da parte del personale per vitto, alloggio e vestiario	0	124600000	87700000	0	80630000	80630000	80630000	-43970000	-7070000	0	0	0	0
203 36 Recuperi per azioni di rivalsa	0	0	0	0	0	0	0	0	0	0	0	0	0
203 37 Rimborso utenze telefoniche e varie	0	4600000	0	0	4404357	4404357	4404357	-195643	4404357	0	0	0	0
203 38 Rimborso spese personale dipendente comandato presso altre amministrazioni	0	0	0	0	0	0	0	0	0	0	0	0	0
203 39 Rimborso conversazioni telefoniche richieste da terzi	0	0	0	0	0	0	0	0	0	0	0	0	0
203 40 Indennizzo per danni ai beni mobili ed immobili	0	0	0	0	0	0	0	0	0	0	0	0	0
TOTALE DELLA CATEGORIA 3	0	129200000	87700000	0	85034357	85034357	85034357	-44165643	-2665643	0	0	0	0

Rendiconto Generale per l'Esercizio Finanziario 1997 CONTO FINANZIARIO - PARTE ENTRATE

	STANZIAMENTI_DEFINITIVI			RISCOSSIONI			ACCERTAMENTI COMPETENZA	ECCEDENZE_O MINORI_ENTR. ACCERTATE	ECCEDENZE_O MINORI_ENTR. RISCOSSE	MAGGIORI_O MINORI RESIDUI	RESIDUI_DA C/RESIDUI	RESIDUI_DA C/COMPETEN.	TOTALE RESIDUI A_NUOVO
	RESIDUI (1)	COMPETENZA (2)	CASSA (3)	RESIDUI (4)	COMPETENZA (5)	TOTALE (6)=(4+5)	(7)	(8)=(7-2)	(9)=(6-3)	(10)=(6+11-1)	(11)=(1-4-10)	(12)=(7-5)	(13)=(11+12)
CAT. 4 - Entrate diverse													
204 44 Rilascio certificati e cartelle cliniche	20000	95300000	95300000	20000	126694700	126714700	128075700	32775700	31414700	0	0	1381000	1381000
204 45 Vendita materiali fuori uso	0	0	0	0	0	0	0	0	0	0	0	0	0
204 46 Cessioni di sangue	0	0	0	0	0	0	0	0	0	0	0	0	0
204 47 Altre entrate diverse	20232771	749600000	768100000	3386410	65019229	68405639	68067187	-681532813	-699694361	0	16846361	3047958	19894319
TOTALE DELLA CATEGORIA 4	20252771	844900000	863400000	3406410	191713929	195120339	196142887	-648757113	-668279661	0	16846361	4428958	21275319

	STANZIAMENTI DEFINITIVI			RISCOSSIONI			ACCERTAMENTI COMPETENZA	ECCEDENZE O MINORI ENTR. ACCERTATE	ECCEDENZE O MINORI ENTR. RISCOSSE	MAGGIORI O MINORI RESIDUI	RESIDUI DA C/RESIDUI	RESIDUI DA C/COMPETEN.	TOTALE RESIDUI A NUOVO
	RESIDUI (1)	COMPETENZA (2)	CASSA (3)	RESIDUI (4)	COMPETENZA (5)	TOTALE (6)=(4+5)	(7)	(8)=(7-2)	(9)=(6-3)	(10)=(4+11-1)	(11)=(1-4-10)	(12)=(7-5)	(13)=(11+12)
CAT. 5 - Poste correttive e compensative delle spese													
205 SI Restituzioni e rimborsi di versi	221201337	403600000	600000000	75318265	6733226	82051491	6733226	-396866774	-517948509	0	145883072	0	145883072
TOTALE DELLA CATEGORIA 5	221201337	403600000	600000000	75318265	6733226	82051491	6733226	-396866774	-517948509	0	145883072	0	145883072
RIASSUNTO DEL TITOLO 2 Altre entrate													
CATEGORIA 1	1939062765	9131437850	9213500000	426332617	4749433738	5175766355	5679783394	-3451654456	-4037733645	84685890	1597416038	930349656	2527765694
CATEGORIA 2	0	26700000	10100000	0	5878283	5878283	16067780	-10632220	-4221717	0	0	10189497	10189497
CATEGORIA 3	0	129200000	87700000	0	85034357	85034357	85034357	-44165643	-2665643	0	16846361	4428958	21275319
CATEGORIA 4	20252771	844900000	863400000	3406410	191713929	195120339	196142887	-648757113	-668279661	0	16846361	4428958	21275319
CATEGORIA 5	221201337	403600000	600000000	75318265	6733226	82051491	6733226	-396866774	-517948509	0	145883072	0	145883072
TOTALE TITOLO 2	2180516873	10535837850	10774700000	505057292	5038793533	5543850825	5983761644	-4532076206	-5230849175	84685890	1760145471	944968111	2705113582

Rendiconto Generale per l'Esercizio Finanziario 1997 CONTO FINANZIARIO - PARTE ENTRATE

	STANZIAMENTI DEFINITIVI			RISCOSSIONI			ACCERTAMENTI COMPETENZA	ECCEDENZE O MINORI ENTR. ACCERTATE	ECCEDENZE O MINORI ENTR. RISCOSSE	MAGGIORI O MINORI RESIDUI	RESIDUI DA C/RESIDUI	RESIDUI DA C/COMPETEN.	TOTALE RESIDUI A NUOVO
	RESIDUI (1)	COMPETENZA (2)	CASSA (3)	RESIDUI (4)	COMPETENZA (5)	TOTALE (6)=(4+5)	(7)	(8)=(7-2)	(9)=(6-3)	(10)=(4+(1-1)	(11)=(1-4-10)	(12)=(7-5)	(13)=(11+12)
TITOLO 3 Trasferimenti in conto capitale CAT. I - Trasferimenti da parte dello stato													
301 55 trasferimento da parte del lo Stato destinati all'acq uisto o costruzione di im mobili	37240407200	0	15000000000	15648515415	0	15648515415	0	0	648515415	0	21591891865	0	21591891865
301 56 trasferimenti da parte del lo Stato destinati all'acq uisto di impianti ed attre zzature tecnico scientific he sanitarie	0	7600000000	0	0	0	0	7600000000	0	0	0	0	7600000000	7600000000
301 57 trasferimenti da parte del lo Stato destinati all'acq uisto di attrezzature ed a pparecchiature assegnate a lla ricerca	0	0	0	0	0	0	0	0	0	0	0	0	0
301 58 trasferimenti da parte del lo Stato destinati all'acq uisto di altri beni mobili	0	0	0	0	0	0	0	0	0	0	0	0	0
301 59 trasferimenti da parte del lo Stato destinati all'ada ttamento, trasformazione r istrutturazione ed altri i nterventi manutenzioni str aordinarie degli immobili	6415000000	0	0	0	0	0	0	0	0	0	6415000000	0	6415000000
301 60													

	STANZIAMENTI_DEFINITIVI			RISCOSSIONI			ACCERTAMENTI COMPETENZA	ECCEDENZE_O MINORI_ENTR. ACCERTATE	ECCEDENZE_O MINORI_ENTR. RISCOSSE	MAGGIORI_O MINORI RESIDUI	RESIDUI_DA C/RESIDUI	RESIDUI_DA C/COMPETEN.	TOTALE RESIDUI A_NUOVO
	RESIDUI (1)	COMPETENZA (2)	CASSA (3)	RESIDUI (4)	COMPETENZA (5)	TOTALE (6)=(4+5)	(7)	(8)=(7-2)	(9)=(6-3)	(10)=(4+(1-1)	(11)=(1-4-10)	(12)=(7-5)	(13)=(11+12)
trasferimenti da parte del lo Stato destinati alla ma nutenzione straordinaria d i impianti, attrezzature e d altri beni mobili	0	0	0	0	0	0	0	0	0	0	0	0	0
301 61 trasferimento da parte del lo Stato destinati alla ma nutenzione straordinaria d elle attrezzature assegnat e alla ricerca	0	0	0	0	0	0	0	0	0	0	0	0	0
TOTALE DELLA CATEGORIA I	43655407290	7600000000	15000000000	15648515415	0	15648515415	7600000000	0	648515415	0	28006891865	7600000000	35606891865

	STANZIAMENTI DEFINITIVI			RISCOSSIONI			ACCERTAMENTI COMPETENZA	ECCEDENZE_O MINORI_ENTR. ACCERTATE	ECCEDENZE_O MINORI_ENTR. RISCOSSE	MAGGIORI_O MINORI RESIDUI	RESIDUI_DA C/RESIDUI	RESIDUI_DA C/COMPETEN.	TOTALE RESIDUI A_NUOVO
	RESIDUI (1)	COMPETENZA (2)	CASSA (3)	RESIDUI (4)	COMPETENZA (5)	TOTALE (6)=(4+5)	(7)	(8)=(7-2)	(9)=(6-3)	(10)=(4+11-1)	(11)=(1-4-10)	(12)=(7-5)	(13)=(11+12)
CAT. 2 - Trasferimenti da parte della regione													
302 65 trasferimento da parte della Regione destinati all'acquisto o costruzione di immobili	0	0	0	0	0	0	0	0	0	0	0	0	0
302 66 trasferimenti da parte della Regione destinati all'acquisto di impianti ed attrezzature tecnico - scientifiche - sanitarie	0	400000000	400000000	0	400000000	400000000	400000000	0	0	0	0	0	0
302 67 trasferimenti da parte della Regione destinati all'acquisto di attrezzature ed apparecchiature assegnate alla ricerca	0	0	0	0	0	0	0	0	0	0	0	0	0
302 68 trasferimenti da parte della Regione destinati all'acquisto di altri beni mobili	0	0	0	0	0	0	0	0	0	0	0	0	0
302 69 trasferimenti da parte della Regione destinati all'adattamento, trasformazione, ristrutturazione ed altri interventi di manutenzione straordinaria degli immobili	200000000	0	200000000	0	0	0	0	0	-200000000	0	200000000	0	200000000
302 70													

	STANZIAMENTI DEFINITIVI			RISCOSSIONI			ACCERTAMENTI COMPETENZA	ECCEDENZE O MINORI ENTR. ACCERTATE	ECCEDENZE O MINORI ENTR. RISCOSSE	MAGGIORI O MINORI RESIDUI	RESIDUI DA C/RESIDUI	RESIDUI DA C/COMPETEN.	TOTALE RESIDUI A NUOVO
	RESIDUI (1)	COMPETENZA (2)	CASSA (3)	RESIDUI (4)	COMPETENZA (5)	TOTALE (6)=(4+5)	(7)	(8)=(7-2)	(9)=(6-3)	(10)=(4+11-1)	(11)=(1-4-10)	(12)=(7-5)	(13)=(11+12)
trasferimenti da parte della Regione destinati alla manutenzione straordinaria degli impianti, attrezzature ed altri beni mobili	0	0	0	0	0	0	0	0	0	0	0	0	0
302 71 trasferimenti da parte della Regione destinati alla manutenzione straordinaria delle attrezzature assegnate alla ricerca	0	0	0	0	0	0	0	0	0	0	0	0	0
TOTALE DELLA CATEGORIA 2	200000000	400000000	600000000	0	400000000	400000000	400000000	0	-200000000	0	200000000	0	200000000

Rendiconto Generale per l'Esercizio Finanziario 1997 CONTO FINANZIARIO - PARTE ENTRATE

	STANZIAMENTI DEFINITIVI			RISCOSSIONI			ACCERTAMENTI COMPETENZA	ECCEDENZE O MINORI ENTR. ACCERTATE	ECCEDENZE O MINORI ENTR. RISCOSSE*	MAGGIORI O MINORI RESIDUI	RESIDUI DA C/RESIDUI	RESIDUI DA C/COMPETEN.	TOTALE RESIDUI A NUOVO
	RESIDUI (1)	COMPETENZA (2)	CASSA (3)	RESIDUI (4)	COMPETENZA (5)	TOTALE (6)=(4+5)	(7)	(8)=(7-2)	(9)=(6-3)	(10)=(4+11-1)	(11)=(1-4-10)	(12)=(7-5)	(13)=(11+12)
CAT. 3 - Trasferimenti da parte dei comuni e di altri enti del settore pubblico allargato													
303 75 trasferimenti da parte dei Comuni e di altri Enti del settore pubblico allargato destinati all'acquisto o costruzione di immobili	0	0	0	0	0	0	0	0	0	0	0	0	0
303 76 trasferimenti da parte dei Comuni ed altri enti del settore pubblico allargato destinati all'acquisto di impianti ed attrezzature tecnico - scientifiche - sanitarie	0	0	0	0	0	0	0	0	0	0	0	0	0
303 77 trasferimenti da parte dei Comuni ed altri enti del settore pubblico allargato destinati all'acquisto di attrezzature ed apparecchiature assegnate alla ricerca	0	0	0	0	0	0	0	0	0	0	0	0	0
303 78 trasferimenti da parte dei Comuni ed altri enti del settore pubblico allargato destinati all'acquisto di altri beni mobili	0	0	0	0	0	0	0	0	0	0	0	0	0
303 79													

	STANZIAMENTI DEFINITIVI			RISCOSSIONI			ACCERTAMENTI COMPETENZA	ECCEDENZE DI MINORI ENTR. ACCERTATE	ECCEDENZE DI MINORI ENTR. RISCOSSE	MAGGIORI DI MINORI RESIDUI	RESIDUI DA C/RESIDUI	RESIDUI DA C/COMPETEN.	TOTALE RESIDUI A NUOVO
	RESIDUI (1)	COMPETENZA (2)	CASSA (3)	RESIDUI (4)	COMPETENZA (5)	TOTALE (6)=(4+5)	(7)	(8)=(7-2)	(9)=(6-3)	(10)=(4+11-1)	(11)=(1-4-10)	(12)=(7-5)	(13)=(11+12)
trasferimenti da parte dei Comuni ed altri enti del settore pubblico allargato per adattamenti, trasformazioni, ristrutturazioni ed altri interventi di manutenzione straordinaria degli immobili	0	0	0	0	0	0	0	0	0	0	0	0	0
303 B0 trasferimenti da parte dei Comuni ed altri enti del settore pubblico allargato destinati alla manutenzione straordinaria degli impianti, attrezzature ed altri beni mobili	0	0	0	0	0	0	0	0	0	0	0	0	0
303 B1 trasferimenti da parte dei Comuni ed altri enti del settore pubblico allargato destinati alla manutenzione straordinaria delle apparecchiature assegnate alla ricerca	0	0	0	0	0	0	0	0	0	0	0	0	0
TOTALE DELLA CATEGORIA 3	0	0	0	0	0	0	0	0	0	0	0	0	0

Rendiconto Generale per l'Esercizio Finanziario 1997 CONTO FINANZIARIO - PARTE ENTRATE

	STANZIAMENTI DEFINITIVI			RISCOSSIONI			ACCERTAMENTI COMPETENZA	ECCEDENZE_O MINORI_ENTR. ACCERTATE	ECCEDENZE_O MINORI_ENTR. RISCOSSE	MAGGIORI_O MINORI RESIDUI	RESIDUI_DA C/RESIDUI	RESIDUI_DA C/COMPETEN.	TOTALE RESIDUI A_NUOVO
	RESIDUI (1)	COMPETENZA (2)	CASSA (3)	RESIDUI (4)	COMPETENZA (5)	TOTALE (6)=(4+5)	(7)	(8)=(7-2)	(9)=(6-3)	(10)=(8+11-1)	(11)=(1-4-10)	(12)=(7-5)	(13)=(11+12)
CAT. 4 - Trasferimenti da parte di altri enti e di privati													
304 85 donazioni, lasciti, elargizioni con vincolo di reinvestimento	104381073	1502810000	1590000000	97408297	3174000	100582297	1503174000	344000	-1489417703	0	6972776	1500000000	1506972776
TOTALE DELLA CATEGORIA 4	104381073	1502810000	1590000000	97408297	3174000	100582297	1503174000	344000	-1489417703	0	6972776	1500000000	1506972776
CAT. 5 - Quota del fondo sanitario nazionale destinata ad opere di manutenzione straordinaria di impianti attrezzature ed altri beni mobili													
TOTALE DELLA CATEGORIA 5	0	0	0	0	0	0	0	0	0	0	0	0	0

	STANZIAMENTI_DEFINITIVI			RISCOSSIONI			ACCERTAMENTI COMPETENZA	ECCEDENZE_O MINORI_ENTR. ACCERTATE	ECCEDENZE_O MINORI_ENTR. RISCOSSE	MAGGIORI_O MINORI RESIDUI	RESIDUI_DA C/RESIDUI	RESIDUI_DA C/COMPETEN.	TOTALE RESIDUI A_NUOVO
	RESIDUI (1)	COMPETENZA (2)	CASSA (3)	RESIDUI (4)	COMPETENZA (5)	TOTALE (6)=(4+5)	(7)	(8)=(7-2)	(9)=(6-3)	(10)=(4+11-1)	(11)=(1-4-10)	(12)=(7-5)	(13)=(11+12)
RIASSUNTO DEL TITOLO 3 Trasferimenti in conto capitale													
CATEGORIA 1	43653407280	7600000000	15000000000	15648515415	0	15648515415	7600000000	0	648515415	0	28004891865	7600000000	35604891865
CATEGORIA 2	200000000	400000000	600000000	0	400000000	400000000	400000000	0	-200000000	0	200000000	0	200000000
CATEGORIA 3	0	0	0	0	0	0	0	0	0	0	0	0	0
CATEGORIA 4	104381073	1502830000	1590000000	97408297	3174000	100582297	1503174000	344000	-1489417703	0	6972776	1500000000	1506972776
CATEGORIA 5	0	0	0	0	0	0	0	0	0	0	0	0	0
TOTALE TITOLO 3	43957788353	9502830000	17190000000	15745923712	403174000	16149097712	9503174000	344000	-1040902288	0	28213864641	9100000000	37313864641
TITOLO 4 Alienazione di be ni patrimoniali e riscossi one di crediti													
CAT. 1 - Alienazioni di im mobili immobilizzazioni te cniche valori immobiliari e mobiliari													
401 00 alienazione di immobili, i mmobilizzazioni tecniche, valori immobiliari e mobil iari	0	0	0	0	0	0	0	0	0	0	0	0	0
TOTALE DELLA CATEGORIA 1	0	0	0	0	0	0	0	0	0	0	0	0	0

Rendiconto Generale per l'Esercizio Finanziario 1997 CONTO FINANZIARIO - PARTE ENTRATE

	STANZIAMENTI_DEFINITIVI			RISCOSSIONI			ACCERTAMENTI COMPETENZA	ECCEDENZE_O MINORI_ENTR. ACCERTATE	ECCEDENZE_O MINORI_ENTR. RISCOSSE	MAGGIORI_O MINORI RESIDUI	RESIDUI_DA C/RESIDUI	RESIDUI_DA C/COMPETEN.	TOTALE RESIDUI A_NUOVO
	RESIDUI (1)	COMPETENZA (2)	CASSA (3)	RESIDUI (4)	COMPETENZA (5)	TOTALE (6)=(4+5)	(7)	(8)=(7-2)	(9)=(6-3)	(10)=(4+11-1)	(11)=(1-4-10)	(12)=(7-5)	(13)=(11+12)
CAT. 2 - Altre eventuali a ccensioni di prestiti													
402 91 prelevamenti di depositi b ancari	0	0	0	0	0	0	0	0	0	0	0	0	0
402 92 riscossioni prestiti ed an ticipazioni di a breve ter mine	0	0	0	0	0	0	0	0	0	0	0	0	0
402 93 ritiro di depositi a cauzi one presso terzi	0	0	0	0	0	0	0	0	0	0	0	0	0
402 94 riscossione di crediti div ersi	0	0	0	0	0	0	0	0	0	0	0	0	0
TOTALE DELLA CATEGORIA 2	0	0	0	0	0	0	0	0	0	0	0	0	0

	STANZIAMENTI DEFINITIVI			RISCOSSIONI			ACCERTAMENTI COMPETENZA	ECCEDENZE O MINORI ENTR. ACCERTATE	ECCEDENZE O MINORI ENTR. RISCOSSE	MAGGIORI O MINORI RESIDUI	RESIDUI DA C/RESIDUI	RESIDUI DA C/COMPETEN.	TOTALE RESIDUI A NUOVO
	RESIDUI (1)	COMPETENZA (2)	CASSA (3)	RESIDUI (4)	COMPETENZA (5)	TOTALE (6)=(4+5)	(7)	(8)=(7-2)	(9)=(6-3)	(10)=(4+11-1)	(11)=(1-4-10)	(12)=(7-5)	(13)=(11+12)
RIASSUNTO DEL TITOLO 4 Alienazione di be ni patrimoniali e riscossi one di crediti													
CATEGORIA 1	0	0	0	0	0	0	0	0	0	0	0	0	0
CATEGORIA 2	0	0	0	0	0	0	0	0	0	0	0	0	0
TOTALE TITOLO 4	0	0	0	0	0	0	0	0	0	0	0	0	0
TITOLO 5 Entrate derivanti da accensione di prestiti													
CAT. 1 - Ritenute, deposit i cauzionali, anticipazion i fondi servizio economato ed altre entrate per cont o terzi													
501 98 anticipazioni del Tesorier o	0	0	0	0	0	0	0	0	0	0	0	0	0
TOTALE DELLA CATEGORIA 1	0	0	0	0	0	0	0	0	0	0	0	0	0

Rendiconto Generale per l'Esercizio Finanziario 1997 CONTO FINANZIARIO - PARTE ENTRATE

	STANZIAMENTI_DEFINITIVI			RISCOSSIONI			ACCERTAMENTI COMPETENZA	ECCEDENZE_O MINORI_ENTR. ACCERTATE	ECCEDENZE_O MINORI_ENTR. RISCOSSE	MAGGIORI_O MINORI RESIDUI	RESIDUI_DA C/RESIDUI	RESIDUI_DA C/COMPETEN.	TOTALE RESIDUI A_NUOVO
	RESIDUI (1)	COMPETENZA (2)	CASSA (3)	RESIDUI (4)	COMPETENZA (5)	TOTALE (6)=(4+5)	(7)	(8)=(7-2)	(9)=(6-3)	(10)=(4+11-1)	(11)=(1-4-10)	(12)=(7-5)	(13)=(11+12)
CAT. 2 - assunzione di mut ui													
502 101 assunzione di mutui	0	0	0	0	0	0	0	0	0	0	0	0	0
TOTALE DELLA CATEGORIA 2	0	0	0	0	0	0	0	0	0	0	0	0	0
CAT. 3 - altre eventuali a ccensioni													
503 104 altre eventuali accensioni di prestiti	0	0	0	0	0	0	0	0	0	0	0	0	0
TOTALE DELLA CATEGORIA 3	0	0	0	0	0	0	0	0	0	0	0	0	0
RIASSUNTO DEL TITOLO 5 Entrate derivanti da accensione di prestiti													
CATEGORIA 1	0	0	0	0	0	0	0	0	0	0	0	0	0
CATEGORIA 2	0	0	0	0	0	0	0	0	0	0	0	0	0
CATEGORIA 3	0	0	0	0	0	0	0	0	0	0	0	0	0
TOTALE TITOLO 5	0	0	0	0	0	0	0	0	0	0	0	0	0

	STANZIAMENTI_DEFINITIVI			RISCOSSIONI			ACCERTAMENTI COMPETENZA	ECCEDENZE_O MINORI_ENTR. ACCERTATE	ECCEDENZE_O MINORI_ENTR. RISCOSSE	MAGGIORI_O MINORI RESIDUI	RESIDUI_DA C/RESIDUI	RESIDUI_DA C/COMPETEN.	TOTALE RESIDUI A_NUOVO
	RESIDUI (1)	COMPETENZA (2)	CASSA (3)	RESIDUI (4)	COMPETENZA (5)	TOTALE (6)=(4+5)	(7)	(8)=(7-2)	(9)=(6-3)	(10)=(4+11-1)	(11)=(1-4-10)	(12)=(7-5)	(13)=(11+12)
TITOLO 6 Partite di giro e contabilità speciali													
CAT. 1 - ritenute, depositi cauzionali, anticipazioni fondi servizio economato ed altre entrate per conto terzi													
601 111													
ritenute previdenziali ed assistenziali al personale	351500	6370300000	6370300000	351500	8295555571	8295907071	8296461754	1926161754	1925607071	0	0	906183	906183
601 112													
ritenute erariali	3857563	13591800000	11567400000	3308049	15449124589	15452512638	15449281321	1497481321	3885112638	0	449516	156732	626248
601 113													
ritenute al personale per canoni locazione e premi assicurazione	0	734300000	629300000	0	621431885	621431885	621431885	-114868115	-7868115	0	0	0	0
601 114													
ritenute al personale per cessioni quinto dello stipendio	0	667400000	667400000	0	639207500	639207500	639207500	-28192500	-28192500	0	0	0	0
601 115													
ritenute al personale per quote sindacali	0	157200000	144900000	0	177541848	177541848	177541848	20341848	30641848	0	0	0	0
601 116													
depositi cauzionali	34222310	10000000	0	0	0	0	5035700	-5764300	0	0	34222310	5035700	39258010
601 117													
anticipazioni di fondi per il servizio economato	0	30000000	10000000	0	30000000	30000000	30000000	0	20000000	0	0	0	0
601 118													
riscossione anticipi su pensione Ministero Tesoro - Istituti di Previdenza	0	0	0	0	0	0	0	0	0	0	0	0	0
601 119													

Rendiconto Generale per l'Esercizio Finanziario 1997 CONTO FINANZIARIO - PARTE ENTRATE

	STANZIAMENTI_DEFINITIVI			RISCOSSIONI			ACCERTAMENTI COMPETENZA	ECCEDENZE_O MINORI_ENTR. ACCERTATE	ECCEDENZE_O MINORI_ENTR. RISCOSSE	MAGGIORI_O MINORI RESIDUI	RESIDUI_DA C/RESIDUI	RESIDUI_DA C/COMPETEN.	TOTALE RESIDUI A_NUOVO
	RESIDUI (1)	COMPETENZA (2)	CASSA (3)	RESIDUI (4)	COMPETENZA (5)	TOTALE (6)=(4+5)	(7)	(8)=(7-2)	(9)=(6-3)	(10)=(4+11-1)	(11)=(1-4-10)	(12)=(7-5)	(13)=(11+12)
riscossioni i v a													
601 120	82803200	90400000	-100000000	82803200	0	82803200	0	-90400000	-17196800	0	0	0	0
altre entrate per partite di giro comprese quelle pe r recupero di anticipi con trattuali													
601 121	105830973	752100000	753100000	59312836	680177001	739489837	1090675789	338575789	-13610163	0	46518137	410498788	457016925
riscossione quota di parte cipazione degli assistiti alla spesa sanitaria sugli accertamenti di diagnosti ca strumentale e di labora torio (tickets)													
	0	0	0	0	0	0	0	0	0	0	0	0	0
TOTALE DELLA CATEGORIA 1	227045548	227661000000	20244400000	145855585	25893038394	26038893979	26309635797	3543335797	5794493979	0	81209963	416597403	497807366

Rendiconto Generale per l'Esercizio Finanziario 1997 CONTO FINANZIARIO - PARTE ENTRATE

	STANZIAMENTI_DEFINITIVI			RISCOSSIONI			ACCERTAMENTI COMPETENZA	ECCEDENZE_O MINORI_ENTR. ACCERTATE	ECCEDENZE_O MINORI_ENTR. RISCOSSE	MAGGIORI_O MINORI RESIDUI	RESIDUI_DA C/RESIDUI	RESIDUI_DA C/COMPETEN.	TOTALE RESIDUI A_NUOVO
	RESIDUI (1)	COMPETENZA (2)	CASSA (3)	RESIDUI (4)	COMPETENZA (5)	TOTALE (6)=(4+5)	(7)	(8)=(7-2)	(9)=(6-3)	(10)=(4+(1-1)	(11)=(1-4-10)	(12)=(7-5)	(13)=(11+12)
CAT. 2 - contabilita' speciali													
602 125 gestioni commerciali	88300201	38800000	17300000	64627907	1292211	65920118	12122065	-26677935	48620118	0	23672294	10829854	34502148
602 126 gestione del patrimonio immobiliare	44453	14700000	12300000	44453	11310728	11355181	12461065	-2238935	-944819	0	0	1150337	1150337
602 127 gestione del patrimonio co hiliare	0	0	0	0	0	0	0	0	0	0	0	0	0
602 128 contratti di ricerca a rendicontazione vincolata	10000000	863000000	873000000	10000000	0	10000000	70000000	-793000000	-863000000	0	0	70000000	70000000
602 129 prelevamenti dalla Tesoreria Provinciale del Tesoro	0	0	0	0	0	0	0	0	0	0	0	0	0
TOTALE DELLA CATEGORIA 2	98344654	916500000	902600000	74672360	12602939	87275299	94583130	-821916870	-815324701	0	23672294	81980191	105652485

Rendiconto Generale per l'Esercizio Finanziario 1997 CONTO FINANZIARIO - PARTE ENTRATE

	STANZIAMENTI_DEFINITIVI			RISCOSSIONI			ACCERTAMENTI COMPETENZA	ECCEDENZE_O MINORI_ENTR. ACCERTATE	ECCEDENZE_O MINORI_ENTR. RISCOSSE	MAGGIORI_O MINORI RESIDUI	RESIDUI_DA C/RESIDUI	RESIDUI_DA C/COMPETEN.	TOTALE RESIDUI A_NUOVO
	RESIDUI (1)	COMPETENZA (2)	CASSA (3)	RESIDUI (4)	COMPETENZA (5)	TOTALE (6)=(4+5)	(7)	(8)=(7-2)	(9)=(6-3)	(10)=(4+11-1)	(11)=(1-4-10)	(12)=(7-5)	(13)=(11+12)
RIASSUNTO DEL TITOLO 6 Partite di giro e contabilità speciali													
CATEGORIA 1	227065548	227661000000	20244400000	145855585	25893038394	26038893979	26309635797	3543333797	5794493979	0	81209963	416597403	497807366
CATEGORIA 2	98344654	916000000	902600000	74672360	12602939	87275299	94583130	-821916870	-815324701	0	23672294	81980191	105652485
TOTALE TITOLO 6	325410202	23682100000	21147000000	220527945	25905641333	26126169278	26404218927	2721418927	4979169278	0	104882257	498577594	603459851
TOTALE TITOLO 1	29950182261	125754139890	105635922000	20812083500	69847192916	90659276416	92514058390	-33242181500	-14976645584	35009513267	44147612028	22666865474	66814477502
TOTALE TITOLO 2	2180516873	10335137850	10774700000	505057292	5038793533	5543850825	5983761644	-4552076206	-5230049175	84685890	1760145471	944968111	2705113582
TOTALE TITOLO 3	43959788353	9502130000	17190000000	15743923712	403174000	16149097712	9503174000	344000	-1040992288	0	28213864641	9100000000	37313864641
TOTALE TITOLO 4	0	0	0	0	0	0	0	0	0	0	0	0	0
TOTALE TITOLO 5	0	0	0	0	0	0	0	0	0	0	0	0	0
TOTALE TITOLO 6	325410202	23682100000	21147000000	220527945	25905641333	26126169278	26404218927	2721418927	4979169278	0	104882257	498577594	603459851
TOTALE GEN. PARTE ENTRATE	76415897689	169477107740	154747622000	37283592449	101194801782	138478394231	134405212961	-35072494779	-16269227769	35094199157	74226504397	33210411179	107436915576

	STANZIAMENTI DEFINITIVI			PAGAMENTI			IMPEGNI COMPETENZA	ECONOMIE DI IMPEGNI	ECONOMIE DI PAGAMENTI	MINORI RESIDUI	RESIDUI DA C/RESIDUI	RESIDUI DA C/COMPETEN.	TOTALE RESIDUI A NUOVO
	RESIDUI (1)	COMPETENZA (2)	CASSA (3)	RESIDUI (4)	COMPETENZA (5)	TOTALE (6)=(4+5)	(7)	(8)=(7-2)	(9)=(6-3)	(10)=(4+11-1)	(11)=(1-4-10)	(12)=(7-5)	(13)=(11+12)
DISAVANZO DI AMMINISTRAZIONE		38804000000											
DISAVANZO INIZIALE DI CASSA			21769501385										
TITOLO I Spese correnti													
CAT. I - Organi istituzionali													
101 1 Compensi agli amministratori	5492000	103000000	93300000	5492000	83714070	89206070	103000000	0	-4093930	0	0	19285930	19285930
101 2 Compensi ai Revisori dei Conti	1763312	57600000	52800000	1754160	52800000	54554160	57600000	0	1754160	-9152	0	4800000	4800000
101 3 Indennita' di missione e rimborso spese ai membri del Consiglio di Amministrazione e del Collegio dei Revisori	0	4800000	4800000	0	1319000	1319000	2915500	-1884500	-3481000	0	0	1596500	1596500
TOTALE DELLA CATEGORIA 1	7255312	165400000	150900000	7246160	137833070	145079230	163515500	-1884500	-5820770	-9152	0	25682430	25682430

	STANZIAMENTI DEFINITIVI			PAGAMENTI			IMPEGNI	ECONOMIE	ECONOMIE	MINORI	RESIDUI DA	RESIDUI DA	TOTALE
	RESIDUI (1)	COMPETENZA (2)	CASSA (3)	RESIDUI (4)	COMPETENZA (5)	TOTALE (6)=(4+5)	COMPETENZA (7)	DI IMPEGNI (8)=(7-2)	DI PAGAMENTI (9)=(6-3)	RESIDUI (10)=(4+11-1)	C/RESIDUI (11)=(1-4-10)	C/COMPETEN. (12)=(7-5)	RESIDUI A NUOVO (13)=(11+12)
CAT. 2 - Oneri di personale													
102 6 stipendi ed altri assegni fissi al personale del ruolo sanitario	206400000	46760000	46900000000	206400000	47190002626	47396402626	47195718323	435118323	496402626	0	0	5715697	5715697
102 7 competenze e accessorie al personale sanitario	218509217	2987300000	3154000000	218037131	2689385845	2907422976	2987300000	0	-246577024	-472086	0	297914155	297914155
102 8 stipendi ed altri assegni fissi al personale del ruolo professionale	0	122500000	122500000	0	150789439	150789439	150789439	27989439	28289439	0	0	0	0
102 9 competenze accessorie al personale del ruolo professionale	0	0	0	0	0	0	0	0	0	0	0	0	0
102 10 stipendi ed altri fissi al personale del ruolo tecnico	98400000	8100000000	8100000000	98400000	7732359423	7830759423	8096273825	-11826175	-269240577	0	0	363914402	363914402
102 11 competenze accessorie al personale del ruolo tecnico	222819190	734000000	768000000	184719607	910568506	1095288113	910568506	176548506	327288113	-38099583	0	0	0
102 12 stipendi ed altri assegni fissi al personale del ruolo amministrativo	67400000	4279100000	4300000000	67400000	4100831937	4168231937	4279100000	0	-131768063	0	0	178268063	178268063
102 13 competenze accessorie al personale del ruolo amministrativo	64702918	103460000	200000000	16845394	118514028	135359422	118514028	14914028	-64640578	-47857524	0	0	0
102 14 oneri per il personale di cui all'art 36 D P R 617 /80 (incarichi a termine per programmi di ricerca finalizzata)	0	17700000	0	0	0	0	0	-17700000	0	0	0	0	0
102 15 indennità e rimborso spese trasporto per missioni	178397140	131400000	85200000	42971057	71159021	114130078	100018353	-31381647	28930078	-135426083	0	28859332	28859332
102 16													

Rendiconto Generale per l'Esercizio Finanziario 1997 CONTO FINANZIARIO - PARTE SPESE

		STANZIAMENTI DEFINITIVI			PAGAMENTI			IMPEGNI COMPETENZA	ECONOMIE DI IMPEGNI	ECONOMIE DI PAGAMENTI	MINORI RESIDUI	RESIDUI DA C/RESIDUI	RESIDUI DA C/COMPETEN.	TOTALE RESIDUI A NUOVO
		RESIDUI (1)	COMPETENZA (2)	CASSA (3)	RESIDUI (4)	COMPETENZA (5)	TOTALE (6)=(4+5)	(7)	(8)=(7-2)	(9)=(6-3)	(10)=(4+11-1)	(11)=(1-4-10)	(12)=(7-5)	(13)=(11+12)
	oneri previdenziali ed assistenziali a carico Ente	1573459200	21325800000	20500000000	856526762	20652435015	21508961777	23766009875	2440209875	1008961777	-718932438	0	3113574860	3113574860
102 17	oneri per i personale in quiescienza	567618755	415000000	352000000	301259037	203248135	504507172	415000000	0	152507172	-218297335	48062383	211751865	259814248
102 18	indennita' di fine servizio ed equi indennizzi	68026500	226300000	166400000	68026500	94718941	162745441	217283113	-9216887	-3654559	0	0	122564172	122564172
102 19	sussidi, attivita' ricreative culturali e sociali	0	0	0	0	0	0	0	0	0	0	0	0	0
	TOTALE DELLA CATEGORIA 2	3267732920	85211900000	84448100000	2060585488	83914012916	85974598404	88234575462	3024675462	1326498404	-1159085049	48062383	4322562546	4370624929

Rendiconto Generale per l'Esercizio Finanziario 1997 CONTO FINANZIARIO - PARTE SPESE

	STANZIAMENTI DEFINITIVI			PAGAMENTI			IMPEGNI COMPETENZA	ECONOMIE DI IMPEGNI	ECONOMIE DI PAGAMENTI	MINORI RESIDUI	RESIDUI DA C/RESIDUI	RESIDUI DA C/COMPETEN.	TOTALE RESIDUI A NUOVO
	RESIDUI (1)	COMPETENZA (2)	CASSA (3)	RESIDUI (4)	COMPETENZA (5)	TOTALE (6)=(4+5)	(7)	(8)=(7-2)	(9)=(6-3)	(10)=(4+11-1)	(11)=(1-4-10)	(12)=(7-5)	(13)=(11+12)
CAT. 3 - Acquisto di beni e servizi													
103 25 prodotti farmaceutici ed e moderivati	3711495735	6913600000	7040800000	1170719202	127371597	1298090879	6913600000	0	-5742709121	-405209062	2135567391	6786228403	8921795794
103 26 materiali per la profilass i igienico - sanitaria	54919278	180600000	120600000	12794849	31599980	44394829	168482938	-12117062	-76205171	-12623596	29500833	136882958	166383791
103 27 materiali diagnostici	5163610467	5883100000	3263000000	1817531232	80892742	1898423974	5121988462	-761811538	-1364576026	-746651096	2599428139	5041095720	7640523859
103 28 presidi chirurgici e mater iale sanitario	3469877410	3848600000	3505000000	1178851185	109608231	1288459416	3848067095	-432905	-2216540584	-200612810	2090413415	3738458864	5828872279
103 29 prodotti farmaceutici, mat eriale sanitario per uso v eterinario e materiale per i laboratori di ricerca	2223760005	2367100000	1824500000	1068579271	49827154	1118406425	2346681600	-21118400	-706093575	-311681442	843499292	2296854446	3140353738
103 30 prodotti alimentari	585497454	1057100000	855000000	263232847	27339032	290571879	1056745479	-454521	-364428121	-72073520	250191087	1029406447	1279597534
103 31 materiale di guardaroba, p ulizia e convivenza in gen ere	117655320	181100000	169500000	53799820	2518320	56318140	160815715	-20584285	-113181852	-23845949	40009543	158297395	198306938
103 32 articoli tecnici per manut enzione ordinaria	2223277	74100000	76500000	1393490	28520629	29914119	74296559	-3441	-46585881	0	829787	45775930	46605717
103 33 combustibili	0	0	0	0	0	0	0	0	0	0	0	0	0
103 34 altri prodotti economali	290786724	428100000	350600000	178328764	25071689	203400453	427036864	-1063136	-147199547	-53833018	58624942	401965175	460590117
103 35 acquisto libri riviste e p ubblicazioni	155565708	418200000	573000000	58974391	5811559	64785950	389327016	-28872984	-509014050	-41172067	55419250	383515457	438934707
103 36 servizi sanitari esterni	2175033	20800000	1700000	1644453	1024527	2691189	8056357	-12743643	991189	-328380	180000	7031830	7211830
103 37 compensi consulenze estera e, sanitarie, tecniche, am ministrative	768324750	1211100000	651400000	310179660	387980682	698160350	1049155797	-161944203	46760350	-62142699	396002383	661175115	1057177498
103 38 servizi lavanderia e puliz													

	STANZIAMENTI DEFINITIVI			PAGAMENTI			IMPEGNI COMPETENZA	ECONOMIE DI IMPEGNI	ECONOMIE DI PAGAMENTI	MINORI RESIDUI	RESIDUI DA C/RESIDUI	RESIDUI DA C/COMPETEN.	TOTALE RESIDUI A NUOVO
	RESIDUI (1)	COMPETENZA (2)	CASSA (3)	RESIDUI (4)	COMPETENZA (5)	TOTALE (6)=(4+5)	(7)	(8)=(7-2)	(9)=(6-3)	(10)=(4+11-1)	(11)=(1-4-10)	(12)=(7-5)	(13)=(11+12)
la in appalto	728428000	1454800000	1408800000	520856865	124240502	645097367	1454710107	-89893	-763702633	-117664608	89906527	1330469605	1420376132
103 39 spese per trasporto ammala ti	13521100	14000000	6200000	5370950	0	5370950	0	-14000000	-829050	-2576000	5574150	0	5574150
103 40 servizi di riscaldamento i n appalto	485089697	2514000000	2500000000	35700000	285340283	321040283	2489186668	-24813332	-2178959717	-150689697	298700000	2203846385	2502546385
103 41 vigilanza notturna	45301569	770000000	666300000	30846071	153252522	184098593	770000000	0	-416201407	-28068768	6386730	616747478	623134208
103 42 premi di assicurazione	113359715	1077500000	1048700000	113359715	843534993	956894708	1077500000	0	-91803292	0	0	233963007	233963007
103 43 canoni per centri elettroc omputili e noleggio appare cchiature	359323539	643700000	556500000	68626110	18604460	87230570	643688310	-11690	-469269430	-251121059	39576390	625083850	664660240
103 44 trasporti e facchinaggio	309307052	875200000	823700000	219698969	100950643	320649612	804741684	-70458316	-503050388	-46701150	42906933	703791041	746697974
103 45 fitto locali	0	0	0	0	0	0	0	0	0	0	0	0	0
103 46 spese per commissioni giud icatrici concorsi	2273900	6700000	9000000	0	0	0	6600000	-100000	-9000000	-2273900	0	6600000	6600000
103 47 spese postali e telegrafic he	9227420	94200000	85400000	9143220	58811563	67954783	68423975	-25776025	-17445217	0	84200	9612412	9696612
103 48 spese per energia elettric a, gas, acqua, abbonamenti RAI - TV, telefono	1006402253	4237500000	3593300000	966402253	2448355127	3414757380	3315635862	-921864138	21457380	0	40000000	667280735	707280735
103 49 manutenzione ordinaria agl i immobili e loro pertinenz a	1221907023	2101000000	1253400000	881630898	177461399	1059092297	2100907322	-92678	-194307703	-29601774	310674351	1923445923	2234120274
103 50 manutenzione ordinaria ai mobili e macchine	204126723	253200000	209300000	76675623	23658641	100334264	252564903	-635097	-108965736	-80331543	47119557	228906262	276025819
103 51 manutenzione ordinaria all e attrezzature tecnico - s cientifiche - sanitarie	1078665580	2264700000	1500000000	328381735	281230668	609612403	2264675325	-24675	-890387597	-11511299	738772546	1983444657	2722217203
103 52 manutenzione ordinaria all													

Rendiconto Generale per l'Esercizio Finanziario 1997 CONTO FINANZIARIO - PARTE SPESE PAG. 38

	STANZIAMENTI DEFINITIVI			PAGAMENTI			IMPEGNI COMPETENZA	ECONOMIE DI IMPEGNI	ECONOMIE DI PAGAMENTI	MINORI RESIDUI	RESIDUI DA C/RESIDUI	RESIDUI DA C/COMPETEN.	TOTALE RESIDUI A CUOVO
	RESIDUI (1)	COMPETENZA (2)	CASSA (3)	RESIDUI (4)	COMPETENZA (5)	TOTALE (6)=(4+5)	(7)	(8)=(7-2)	(9)=(6-3)	(10)=(4+11-1)	(11)=(1-4-10)	(12)=(7-5)	(13)=(11+12)
e attrezzature tecnico - scientifiche assegnate alla ricerca	97680277	299900000	321500000	31627486	92933318	124560804	299826515	-73485	-196939196	-25917575	40135216	206893197	247028413
103 53 spese di manutenzione ordinaria per il patrimonio disponibile	0	0	0	0	0	0	0	0	0	0	0	0	0
103 54 ricerca finalizzata a carico del Ministero Sanita'	4162216182	831000000	1432100000	921698680	0	921698680	0	-831000000	-510401320	0	3240517502	0	3240517502
103 55 ricerca finalizzata a carico del Consiglio Nazionale delle Ricerche (C N R)	0	0	0	0	0	0	0	0	0	0	0	0	0
103 56 spese di rappresentanza	57140834	93842016	72500000	31277530	19217937	50495467	89644656	-4197360	-22004533	-17670304	8193000	70426719	78619719
103 57 spese per il personale religioso convenzionato compreso gli oneri riflessi	32070000	843500000	843500000	32070000	867270387	899340387	893207387	49707387	55840387	0	0	25937000	25937000
103 58 spese per il culto	1957550	3600000	1200000	1957550	985744	2943294	1138838	-2461162	1743294	0	0	153094	153094
103 59 spese per il personale tirocinante e o borsista compresi gli oneri riflessi	68700000	230066386	226800000	29800000	163399982	193199982	215933046	-14133340	-33600018	-38900000	0	52533064	52533064
103 60 indennita' per attivita' di docenza svolta dal personale dipendente per corsi di aggiornamento	11122500	32900000	24000000	1225000	13240000	14465000	32900000	0	-9535000	0	9897500	19660000	29557500
103 61 compensi ai docenti esterni	24120800	60600000	51500000	9494500	22746000	32240500	50818000	-9782000	-19259500	0	14626300	28072000	42698300
103 62 spese di funzionamento per le scuole professionali	108362227	87600000	25400000	12265700	942088	13207788	45053806	-42546194	-12192212	-68915536	27180991	44111718	71292709
103 63 stampa bollettino e pubblicazioni varie	62641233	192600000	172300000	46876751	26183830	73060581	178268849	-14331151	-99239419	-3211476	12553006	152085019	164638025
103 64 ricerca finalizzata a cari													

		STANZIAMENTI_DEFINITIVI			PAGAMENTI			IMPEGNI	ECONOMIE	ECONOMIE	MINORI	RESIDUI_DA	RESIDUI_DA	TOTALE
		RESIDUI	COMPETENZA	CASSA	RESIDUI	COMPETENZA	TOTALE	COMPETENZA	DI IMPEGNI	DI PAGAMENTI	RESIDUI	C/RESIDUI	C/COMPETEN.	RESIDUI A_NUOVO
		(1)	(2)	(3)	(4)	(5)	(6)=(4+5)	(7)	(8)=(7-2)	(9)=(6-3)	(10)=(4+1-1)	(11)=(1-4-10)	(12)=(7-5)	(13)=(11+12)
	co dell'A.I.R.C ed altri enti pubblici e privati	2080782093	1733192639	2683200000	661309807	46434394	707744201	2017757529	284564890	-1375455799	0	1419472286	1971323135	3390795421
103 65	spese e rimborsi vari al personale dipendente per servizi resi ad enti del settore pubblico convenzionato	22087967	645300000	398500000	17593670	317477507	335071177	318556807	-326743193	-63428823	-185252	4309045	1079300	5388345
	TOTALE DELLA CATEGORIA 3	28871706415	43946001041	37679500000	11169940543	7163840130	18333780673	40955993471	-2990007570	-19345719327	-2805513580	14896252292	33792153341	48688405633
	CAT. 4 - Trasferimenti correnti													
104 68	trasferimenti al fondo sanitario nazionale	0	0	0	0	0	0	0	0	0	0	0	0	0
104 69	contributi ad associazioni di volontariato	7000000	9800000	0	7000000	9723508	16723508	9723508	-76492	16723508	0	0	0	0
	TOTALE DELLA CATEGORIA 4	7000000	9800000	0	7000000	9723508	16723508	9723508	-76492	16723508	0	0	0	0

Rendiconto Generale per l'Esercizio Finanziario 1997 CONTO FINANZIARIO - PARTE SPESE

	STANZIAMENTI DEFINITIVI			PAGAMENTI			IMPEGNI COMPETENZA	ECONOMIE DI IMPEGNI	ECONOMIE DI PAGAMENTI	MINORI RESIDUI	RESIDUI DA C/RESIDUI	RESIDUI DA C/COMPETEN.	TOTALE RESIDUI A NUOVO
	RESIDUI (1)	COMPETENZA (2)	CASSA (3)	RESIDUI (4)	COMPETENZA (5)	TOTALE (6)=(4+5)	(7)	(8)=(7-2)	(9)=(6-3)	(10)=(4+11-1)	(11)=(1-4-10)	(12)=(7-5)	(13)=(11+12)
CAT. 5 - Interessi passivi													
105 70 spese per il servizio di t esoreria	0	2560000	1200000	0	40000	40000	40000	-2560000	-1160000	0	0	0	0
105 71 interessi passivi per anti cipazioni di tesoreria	250000000	4000000000	3300000000	200000000	2852608237	3052608237	4000000000	0	-247391763	0	0	1147391763	1147391763
105 72 interessi passivi su mutui	0	0	0	0	0	0	0	0	0	0	0	0	0
105 73 altri interessi passivi	0	0	0	0	0	0	0	0	0	0	0	0	0
105 74 spese e commissioni bancar ie	0	7900000	1900000	0	1073362	1073362	1073362	-6826638	-826638	0	0	0	0
105 75 perdita netta della gestio ne di attivita' commercial i e industriali	0	28100000	11200000	0	0	0	10829854	-17270146	-11200000	0	0	10829854	10829854
TOTALE DELLA CATEGORIA 5	250000000	4038660000	3314300000	200000000	2853721599	3053721599	4011943216	-26656784	-260578401	0	0	1158221617	1158221617

	STANZIAMENTI DEFINITIVI			PAGAMENTI			IMPEGNI COMPETENZA	ECONOMIE DI IMPEGNI	ECONOMIE DI PAGAMENTI	MINORI RESIDUI	RESIDUI DA C/RESIDUI	RESIDUI DA C/COMPETEN.	TOTALE RESIDUI A NUOVO
	RESIDUI (1)	COMPETENZA (2)	CASSA (3)	RESIDUI (4)	COMPETENZA (5)	TOTALE (6)=(4+5)	(7)	(8)=(7-2)	(9)=(6-3)	(10)=(4+1-1)	(11)=(1-4-10)	(12)=(7-5)	(13)=(11+12)
CAT. 6 - Poste correttive e compensative delle entrate													
106 89 compartecipazioni sanitarie, incentivazione e premio produttivita'	324943413	2393100000	2374400000	213390827	1984244233	2197635060	2393100000	0	-176764940	-111552586	0	408855767	408855767
106 81 restituzioni e rimborsi diversi	0	700000	500000	0	153621	153621	153621	-546379	-346379	0	0	0	0
TOTALE DELLA CATEGORIA 6	324943413	2393800000	2374900000	213390827	1984397854	2197788681	2393253621	-546379	-177111319	-111552586	0	408855767	408855767
CAT. 7 - oneri tributari													
107 85 imposte, tasse e tributi vari	82803200	229076699	250000000	82803200	201409876	284213076	204528376	-24548323	34213076	0	0	3118500	3118500
TOTALE DELLA CATEGORIA 7	82803200	229076699	250000000	82803200	201409876	284213076	204528376	-24548323	34213076	0	0	3118500	3118500

	STANZIAMENTI DEFINITIVI			PAGAMENTI			IMPEGNI COMPETENZA	ECONOMIE DI IMPEGNI	ECONOMIE DI PAGAMENTI	MINORI RESIDUI	RESIDUI DA C/RESIDUI	RESIDUI DA C/COMPETEN.	TOTALE RESIDUI A NUOVO
	RESIDUI (1)	COMPETENZA (2)	CASSA (3)	RESIDUI (4)	COMPETENZA (5)	TOTALE (6)=(4+5)	(7)	(8)=(7-2)	(9)=(6-3)	(10)=(4+1-3)	(11)=(1-4-10)	(12)=(7-5)	(13)=(11+12)
CAT. B - somme non attribuibili													
100 89 fondo di riserva per spese impreviste, obbligatorie e d'ordine	0	0	0	0	0	0	0	0	0	0	0	0	0
100 90 fondo di riserva residui perenti	0	0	0	0	0	0	0	0	0	0	0	0	0
100 91 spese per liti, arbitraggi e risarcimenti	33898942	300000000	333900000	7282800	228745603	236028403	300358970	358970	-97871597	-21590025	5026117	71613367	76639484
100 92 altre somme non attribuibili	0	0	0	0	0	0	0	0	0	0	0	0	0
TOTALE DELLA CATEGORIA B	33898942	300000000	333900000	7282800	228745603	236028403	300358970	358970	-97871597	-21590025	5026117	71613367	76639484
RIASSUNTO DEL TITOLO I. Spese correnti													
CATEGORIA 1	7255312	165400000	150900000	7246160	137833070	145079230	143515500	-1884500	-5820770	-9152	0	25682430	25682430
CATEGORIA 2	3267732920	852119100000	846481000000	2060585488	83914012916	85974598404	88236575462	3024675462	1326498406	-1159085049	48062383	4322562546	4370624929
CATEGORIA 3	28871706415	439460011041	37679500000	11169940543	7163840130	18333780673	40955993471	-2990007570	-19345719327	-2805513580	14896252292	33792153341	48688405633
CATEGORIA 4	7000000	9810000	0	7000000	9723508	16723508	9723508	-76492	16723508	0	0	0	0
CATEGORIA 5	200000000	603861000000	3314300000	200000000	2853721599	3053721599	4011943216	-26656784	-260578401	0	0	1158221617	1158221617
CATEGORIA 6	324943413	2393810000	2374900000	213390027	1984397854	2197788881	2393253621	-546379	-177111319	-111552586	0	408855767	408855767
CATEGORIA 7	82803200	2290716699	250000000	82803200	201409876	284213076	284528376	-24548323	34213076	0	0	3118500	3118500
CATEGORIA 8	33898942	300000000	333900000	7282800	228745603	236028403	300358970	358970	-97871597	-21590025	5026117	71613367	76639484
TOTALE TITOLO I	32795340202	1362945772740	1287351600000	13748249018	94493684556	108241933574	136275892124	-18685616	-1250966426	-4097750392	14949340792	39782207568	54731548360

	STANZIAMENTI_DEFINITIVI			PAGAMENTI			IMPEGNI	ECONOMIE	ECONOMIE	MINORI	RESIDUI_DA	RESIDUI_DA	TOTALE
	RESIDUI	COMPETENZA	CASSA	RESIDUI	COMPETENZA	TOTALE	COMPETENZA	DI IMPEGNI	DI PAGAMENTI	RESIDUI	C/RESIDUI	C/COMPETEN.	RESIDUI A_NUOVO
	(1)	(2)	(3)	(4)	(5)	(6)=(4+5)	(7)	(8)=(7-2)	(9)=(6-3)	(10)=(4+1-1)	(11)=(1-4-10)	(12)=(7-5)	(13)=(11+12)
TITOLO 2 Spese in conto capitale													
CAT. 1 - Spese per l'acquisto o la costruzione di immobili													
201 96 spese per l'acquisto o la costruzione di immobili	37227201931	0	15000000000	15643303129	0	15643303129	0	0	643303129	0	21583898802	0	21583898802
TOTALE DELLA CATEGORIA 1	37227201931	0	15000000000	15643303129	0	15643303129	0	0	643303129	0	21583898802	0	21583898802
CAT. 2 - Spese per l'acquisto di impianti ed attrezzature tecnico-scientifiche sanitarie													
202 99 spese per l'acquisto di impianti ed attrezzature tecnico-scientifico - sanitarie	9997395509	1000000000	5000000000	438047100	0	438047100	1000000000	0	-4561952900	0	9559348409	1000000000	10559348409
TOTALE DELLA CATEGORIA 2	9997395509	1000000000	5000000000	438047100	0	438047100	1000000000	0	-4561952900	0	9559348409	1000000000	10559348409

Rendiconto Generale per l'Esercizio Finanziario 1997 CONTO FINANZIARIO - PARTE SPESE

	STANZIAMENTI DEFINITIVI			PAGAMENTI			IMPEGNI COMPETENZA	ECONOMIE DI IMPEGNI	ECONOMIE DI PAGAMENTI	MINORI RESIDUI	RESIDUI DA C/RESIDUI	RESIDUI DA C/COMPETEN.	TOTALE RESIDUI A NUOVO
	RESIDUI (1)	COMPETENZA (2)	CASSA (3)	RESIDUI (4)	COMPETENZA (5)	TOTALE (6)=(4+5)	(7)	(8)=(7-2)	(9)=(6-3)	(10)=(4+1-1)	(11)=(1-4-10)	(12)=(7-5)	(13)=(11+12)
CAT. 3 - Spese per l'acquisto di attrezzature ed apparecchiature destinate alla ricerca													
203 102 spese per l'acquisto di attrezzature ed apparecchiature destinate alla ricerca	0	0	0	0	0	0	0	0	0	0	0	0	0
TOTALE DELLA CATEGORIA 3	0	0	0	0	0	0	0	0	0	0	0	0	0
CAT. 4 - Spese per l'acquisto di altri beni mobili													
204 105 spese per l'acquisto di altri beni mobili	891205364	8000330000	378400000	251377085	0	251377085	8000330000	0	-127022915	0	639828279	8000330000	8640158279
204 106 materiale didattico scuola infermieri professionali	0	0	0	0	0	0	0	0	0	0	0	0	0
TOTALE DELLA CATEGORIA 4	891205364	8000330000	378400000	251377085	0	251377085	8000330000	0	-127022915	0	639828279	8000330000	8640158279

Rendiconto Generale per l'Esercizio Finanziario 1997 CONTO FINANZIARIO - PARTE SPESE

	STANZIAMENTI_DEFINITIVI			PAGAMENTI			IMPEGNI COMPETENZA	ECONOMIE DI IMPEGNI	ECONOMIE DI PAGAMENTI	MINORI RESIDUI	RESIDUI_DA C/RESIDUI	RESIDUI_DA C/COMPETEN.	TOTALE RESIDUI A_NUOVO
	RESIDUI (1)	COMPETENZA (2)	CASSA (3)	RESIDUI (4)	COMPETENZA (5)	TOTALE (6)=(4+5)	(7)	(8)=(7-2)	(9)=(6-3)	(10)=(4+1-1)	(11)=(1-4-10)	(12)=(7-5)	(13)=(11+12)
CAT. 5 - Spese di investimento per il patrimonio da reddito disponibile													
205 108 spese di investimento per il patrimonio da reddito disponibile	0	0	0	0	0	0	0	0	0	0	0	0	0
TOTALE DELLA CATEGORIA 5	0	0	0	0	0	0	0	0	0	0	0	0	0
CAT. 6 - spese di investimento per il patrimonio da reddito indisponibile													
206 109 spese di investimento per il patrimonio da reddito indisponibile	0	0	0	0	0	0	0	0	0	0	0	0	0
TOTALE DELLA CATEGORIA 6	0	0	0	0	0	0	0	0	0	0	0	0	0

Rendiconto Generale per l'Esercizio Finanziario 1997 CONTO FINANZIARIO - PARTE SPESE

	STANZIAMENTI_DEFINITIVI			PAGAMENTI			IMPEGNI COMPETENZA	ECONOMIE DI IMPEGNI	ECONOMIE DI PAGAMENTI	MINORI RESIDUI	RESIDUI_DA C/RESIDUI	RESIDUI_DA C/COMPETEN.	TOTALE RESIDUI A_NUOVO
	RESIDUI (1)	COMPETENZA (2)	CASSA (3)	RESIDUI (4)	COMPETENZA (5)	TOTALE (6)=(4+5)	(7)	(8)=(7-2)	(9)=(6-3)	(10)=(4+11-1)	(11)=(1-4-10)	(12)=(7-5)	(13)=(11+12)
CAT. 7 - spese di manutenzione straordinaria													
207 113 spese per l'adattamento, trasformazione, ristrutturazione ed altri interventi di manutenzione straordinaria degli immobili	2024463425	500100000	2009200000	508529179	0	508529179	500000000	0	-1500670821	0	1515934246	500000000	2015934246
207 114 manutenzione straordinaria di impianti, attrezzature ed altri beni mobili	250000000	0	0	0	0	0	0	0	0	0	250000000	0	250000000
207 115 manutenzione straordinaria delle apparecchiature destinate alla ricerca	0	0	0	0	0	0	0	0	0	0	0	0	0
TOTALE DELLA CATEGORIA 7	2274463425	500100000	2009200000	508529179	0	508529179	500000000	0	-1500670821	0	1765934246	500000000	2265934246
CAT. 8 - acquisto titoli a reddito fisso													
208 119 acquisto titoli a reddito fisso	0	0	0	0	0	0	0	0	0	0	0	0	0
TOTALE DELLA CATEGORIA 8	0	0	0	0	0	0	0	0	0	0	0	0	0

Rendiconto Generale per l'Esercizio Finanziario 1997 CONTO FINANZIARIO - PARTE SPESE

	STANZIAMENTI_DEFINITIVI			PAGAMENTI			IMPEGNI COMPETENZA	ECONOMIE DI IMPEGNI	ECONOMIE DI PAGAMENTI	MINORI RESIDUI	RESIDUI_DA C/RESIDUI	RESIDUI_DA C/COMPETEN.	TOTALE RESIDUI A_NUOVO
	RESIDUI (1)	COMPETENZA (2)	CASSA (3)	RESIDUI (4)	COMPETENZA (5)	TOTALE (6)=(4+5)	(7)	(8)=(7-2)	(9)=(6-3)	(10)=(4+1-1)	(11)=(1-4-10)	(12)=(7-5)	(13)=(11+12)
CAT. 9 - fondo di riserva e residui passivi perenti in conto capitale													
209 122 fondo di riserva per residui passivi perenti in conto capitale	0	0	0	0	0	0	0	0	0	0	0	0	0
TOTALE DELLA CATEGORIA 9	0	0	0	0	0	0	0	0	0	0	0	0	0
RIASSUNTO DEL TITOLO 2 Spese in conto capitale													
CATEGORIA 1	37227201931	0	15000000000	15443303129	0	15443303129	0	0	443303129	0	21583898802	0	21583898802
CATEGORIA 2	9997395509	1000000000	5000000000	438047100	0	438047100	1000000000	0	-4561952900	0	9559348409	1000000000	10559348409
CATEGORIA 3	0	0	0	0	0	0	0	0	0	0	0	0	0
CATEGORIA 4	891205364	8000330000	378400000	251377085	0	251377085	8000330000	0	-127022915	0	639828279	8000330000	8640158279
CATEGORIA 5	0	0	0	0	0	0	0	0	0	0	0	0	0
CATEGORIA 6	0	0	0	0	0	0	0	0	0	0	0	0	0
CATEGORIA 7	2274463425	500000000	2009200000	508529179	0	508529179	500000000	0	-1500670821	0	1765934246	500000000	2265934246
CATEGORIA 8	0	0	0	0	0	0	0	0	0	0	0	0	0
CATEGORIA 9	0	0	0	0	0	0	0	0	0	0	0	0	0
TOTALE TITOLO 2	50390264229	9500330000	22387600000	16841256493	0	16841256493	9500330000	0	-5546343507	0	33549009736	9500330000	43049339736
TITOLO 3 Rimborso di prestiti													
CAT. 1 - Rimborso di anticipazione di tesoreria													
301 127 rimborso anticipazioni di tesoreria	0	0	0	0	0	0	0	0	0	0	0	0	0
TOTALE DELLA CATEGORIA 1	0	0	0	0	0	0	0	0	0	0	0	0	0

Rendiconto Generale per l'Esercizio Finanziario 1997 CONTO FINANZIARIO - PARTE SPESE

	STANZIAMENTI_DEFINITIVI			PAGAMENTI			IMPEGNI COMPETENZA	ECONOMIE DI IMPEGNI	ECONOMIE DI PAGAMENTI	MINORI RESIDUI	RESIDUI_DA C/RESIDUI	RESIDUI_DA C/COMPETEN.	TOTALE RESIDUI A_NUOVO
	RESIDUI (1)	COMPETENZA (2)	CASSA (3)	RESIDUI (4)	COMPETENZA (5)	TOTALE (6)=(4+5)	(7)	(8)=(7-2)	(9)=(6-3)	(10)=(4+(1-1)	(11)=(1-4-10)	(12)=(7-5)	(13)=(11+12)
CAT. 2 - Rimborso di altri eventuali prestiti													
302 130 rimborso di mutui	0	0	0	0	0	0	0	0	0	0	0	0	0
TOTALE DELLA CATEGORIA 2	0	0	0	0	0	0	0	0	0	0	0	0	0
CAT. 3 - rimborso di altri eventuali prestiti													
303 133 rimborso di altri eventual i prestiti	0	0	0	0	0	0	0	0	0	0	0	0	0
TOTALE DELLA CATEGORIA 3	0	0	0	0	0	0	0	0	0	0	0	0	0
RIASSUNTO DEL TITOLO 3 Rimborso di prest iti													
CATEGORIA 1 .....:	0	0	0	0	0	0	0	0	0	0	0	0	0
CATEGORIA 2	0	0	0	0	0	0	0	0	0	0	0	0	0
CATEGORIA 3	0	0	0	0	0	0	0	0	0	0	0	0	0
TOTALE TITOLO 3	0	0	0	0	0	0	0	0	0	0	0	0	0

Rendiconto Generale per l'Esercizio Finanziario 1997 CONTO FINANZIARIO - PARTE SPESE

	STANZIAMENTI DEFINITIVI			PAGAMENTI			IMPEGNI COMPETENZA	ECONOMIE DI IMPEGNI	ECONOMIE DI PAGAMENTI	MINORI RESIDUI	RESIDUI DA C/RESIDUI	RESIDUI DA C/COMPETEN.	TOTALE RESIDUI A NUOVO
	RESIDUI (1)	COMPETENZA (2)	CASSA (3)	RESIDUI (4)	COMPETENZA (5)	TOTALE (6)=(4+5)	(7)	(8)=(7-2)	(9)=(6-3)	(10)=(4+11-1)	(11)=(1-4-10)	(12)=(7-5)	(13)=(11+12)
TITOLO 4 Partite di giro e contabilità speciali CAT. 1 - Versamento ritenute, depositi cauzionali, anticipazione fondi servizi economato ed altre spese per conto terzi													
401 140 ritenute previdenziali ed assistenziali al personale	413189971	6370300000	6480700000	312461346	6905953377	7298414723	8296461754	1926161754	817714723	0	100728625	1310508377	1411237002
401 141 ritenute erariali	2025017000	13951800000	13500000000	2025017000	13171148156	15196165156	15449281321	1497481321	1696165156	0	0	2278133165	2278133165
401 142 versamento ritenute al personale per canoni locazioni e premi assicurazione	52806316	736300000	730000000	52806316	567468136	620274452	621431885	-114868115	-109725548	0	0	53963749	53963749
401 143 versamento quote per cessioni quinto dello stipendio	53292900	647400000	647400000	53292900	587381900	640674800	639207500	-28192500	-26725200	0	0	51825600	51825600
401 144 versamento quote sindacali	18856809	157200000	148300000	18856809	155260155	174116964	177541848	20341848	25816964	0	0	22281693	22281693
401 145 depositi cauzionali	8000000	10800000	6000000	0	5035700	5035700	5035700	-5764300	-964300	0	8000000	0	8000000
401 146 anticipazioni di fondi per il servizio economato	0	30000000	30000000	0	30000000	30000000	30000000	0	0	0	0	0	0
401 147 anticipo quote pensioni personale collocato a riposo	0	0	0	0	0	0	0	0	0	0	0	0	0
401 148 versamenti i v a	528000	90400000	53900000	528000	0	528000	0	-90400000	-53372000	0	0	0	0
401 149 altri spese per partite di giro comprese quelle per anticipi contrattuali	2681542048	752100000	3350000000	2658840737	764477622	3423318359	1090675789	338575789	73318359	0	22701311	326198167	348899478
401 150 versamento quota di partecipazione degli assistiti alla spesa sanitaria sugli accertamenti di diagnostica strumentale e di laboratorio (tickets)	0	0	0	0	0	0	0	0	0	0	0	0	0
TOTALE DELLA CATEGORIA 1	5253233044	22766300000	24966300000	5121803108	22266775046	27388578154	26309635797	3543335797	2422228154	0	131429936	4042910751	4174340687

Rendiconto Generale per l'Esercizio Finanziario 1997 CONTO FINANZIARIO - PARTE SPESE

	STANZIAMENTI DEFINITIVI			PAGAMENTI			IMPEGNI COMPETENZA	ECONOMIE DI IMPEGNI	ECONOMIE DI PAGAMENTI	MINORI RESIDUI	RESIDUI DA C/RESIDUI	RESIDUI DA C/COMPETEN.	TOTALE RESIDUI A NUOVO
	RESIDUI (1)	COMPETENZA (2)	CASSA (3)	RESIDUI (4)	COMPETENZA (5)	TOTALE (6)=(4+5)	(7)	(8)=(7-2)	(9)=(6-3)	(10)=(4+11-1)	(11)=(1-4-10)	(12)=(7-5)	(13)=(11+12)
CAT. 2 - contabilita' speciale													
402 160 gestioni commerciali	1571716	38800000	20200000	1292211	12122065	13414276	12122065	-26677935	-6785724	0	279505	0	279505
402 161 gestione del patrimonio immobiliare	0	14100000	13100000	0	2271568	2271568	12461065	-2238935	-10828432	0	0	10189497	10189497
402 162 gestione del patrimonio mobiliare	0	0	0	0	0	0	0	0	0	0	0	0	0
402 163 contratti di ricerca a rendicontazione vincolata	1215498380	863000000	743000000	586368794	1667453	588036247	70000000	-793000000	-154963753	0	629129586	68332547	697462133
402 164 versamenti alla Tesoreria Provinciale dello Stato	0	0	0	0	0	0	0	0	0	0	0	0	0
TOTALE DELLA CATEGORIA 2	1217070096	916100000	776300000	587661005	16061086	603722091	94583130	-821916870	-172577909	0	629409091	78522044	707931135

Rendiconto Generale per l'Esercizio Finanziario 1997 CONTO FINANZIARIO - PARTE SPESE

	STANZIAMENTI_DEFINITIVI			PAGAMENTI			IMPEGNI COMPETENZA	ECONOMIE DI IMPEGNI	ECONOMIE DI PAGAMENTI	MINORI RESIDUI	RESIDUI_DA C/RESIDUI	RESIDUI_DA C/COMPETEN.	TOTALE RESIDUI A_NUOVO
	RESIDUI (1)	COMPETENZA (2)	CASSA (3)	RESIDUI (4)	COMPETENZA (5)	TOTALE (6)=(4+5)	(7)	(8)=(7-2)	(9)=(6-3)	(10)=(4+1(-1)	(11)=(1-4-10)	(12)=(7-5)	(13)=(11+12)
RIASSUNTO DEL TITOLO 4 Partite di giro e contabilità speciali													
CATEGORIA 1	5253233044	22766300000	24966300000	5121803108	22266725046	27388528154	26309635797	3543335797	2422228154	0	131429936	4042910751	4174340687
CATEGORIA 2	1217070996	916500000	776300000	587661005	16061086	603722091	94583130	-821916870	-172577909	0	629409091	78522044	707931135
TOTALE TITOLO 4	6470303140	23682800000	25742600000	5709464113	22282786132	27992250245	26404218927	2721418927	2249650245	0	760839027	4121432795	4882271822
TOTALE TITOLO 1	32795340202	136294577740	128751600000	13748249018	96493684556	110241933574	136275892124	-18685616	-18509666426	-4097750392	14949340792	39782207568	54731548360
TOTALE TITOLO 2	50390266229	9500330000	22387600000	16841256493	0	16841256493	9500330000	0	-5546343507	0	33549009736	9500330000	43049339736
TOTALE TITOLO 3	0	0	0	0	0	0	0	0	0	0	0	0	0
TOTALE TITOLO 4	6470303140	23682800000	25742600000	5709464113	22282786132	27992250245	26404218927	2721418927	2249650245	0	760839027	4121432795	4882271822
TOTALE GEN. PARTE USCITE	89655909571	169477707740	176881800000	36298969624	118776470888	155075440312	172180441051	2702733311	-21806359688	-4097750392	49259189555	53403970363	102663159918

CONTO DEL TESORIERE 1997

SCOPERTO DI TESORERIA ALL'INIZIO DELL'ESERCIZIO -21.769.501.305

RISCOSSIONI	C/COMPETENZA	C/RESIDUI	
TITOLO 1	69.847.192.916	20.812.083.500	
TITOLO 2	5.038.793.533	505.057.292	
TITOLO 3	403.174.000	15.745.923.712	
TITOLO 4			
TITOLO 5			
TITOLO 6	25.905.641.333	220.527.945	
	101.194.801.782	37.283.592.449	138.478.394.231

PAGAMENTI	C/COMPETENZA	C/RESIDUI	
TITOLO 1	98.493.884.556	13.748.249.018	
TITOLO 2		16.841.256.493	
TITOLO 3			
TITOLO 4	22.282.786.132	5.709.464.113	
	118.776.470.688	36.298.969.624	-155.075.440.312
			-38.366.547.466
SCOPERTO DI TESORERIA ALLA FINE DELL'ESERCIZIO 1997			-38.366.547.466

IL DIRETTORE CAPO SERVIZIO RAGIONERIA
(RAG. GIORGIO RUZZI)

IL SEGRETARIO GENERALE INC.
(DOTT. ANTONIO DELLA GATTA)

IL COMMISSARIO STRAORDINARIO
(DOTT. ENZO COLAIACOMO)

CONTO CONSUNTIVO 1997

SCOPERTO DI TESORERIA ALLA FINE DELL'ESERCIZIO 1997 -38.366.547.466

RESIDUI ATTIVI	C/COMPETENZA	C/RESIDUI	
TITOLO 1	22.666.865.474	44.147.612.028	
TITOLO 2	944.968.111	1.760.145.471	
TITOLO 3	9.100.000.000	28.213.864.641	
TITOLO 4	0	0	
TITOLO 5	0	0	
TITOLO 6	498.577.594	104.882.257	
	33.210.411.179	74.226.504.397	107.436.915.576

RESIDUI PASSIVI	C/COMPETENZA	C/RESIDUI	
TITOLO 1	39.782.207.568	14.949.340.792	
TITOLO 2	9.500.930.000	33.549.009.736	
TITOLO 3	0	0	
TITOLO 4	4.121.432.795	760.839.027	
	53.403.970.363	49.259.189.555	-102.663.159.918

DISAVANZO DI AMMINISTRAZIONE -33.582.791.808

IL DIRETTORE CAPO SERVIZIO RAGIONERIA
(RAG. GIORGIO RUZZI)

IL SEGRETARIO GENERALE INC.
(DOTT. ANTONIO DELLA GATTA)

IL COMMISSARIO STRAORDINARIO
(DOTT. ENZO COLAIACOMO)

CONTO CONSUNTIVO 1997 (CONFRONTO TRA ENTRATE E SPESE PER ISTITUTO)

	Istituto San Gallicano	Istituto Regina Elena	TOTALE	TOTALE A CONFRONTO
ENTRATE				
TITOLO 1	15.421.808.110	77.092.460.280	92.514.058.390	
TITOLO 2	2.372.634.061	3.610.922.583	5.983.761.644	
TITOLO 3		9.503.174.000	9.503.174.000	
TITOLO 4			0	
TITOLO 5			0	
	17.794.442.191	90.206.546.843	108.000.994.034	
TITOLO 6			26.404.218.027	
			134.405.212.961	134.405.212.961
SPESE				
TITOLO 1	24.208.208.436	112.089.883.688	136.276.692.124	
TITOLO 2	83.300.000	9.417.030.000	9.500.330.000	
TITOLO 3			0	
	24.289.508.436	121.486.713.688	145.776.222.124	
TITOLO 4			26.404.218.027	
			172.180.441.051	-172.180.441.051
RISULTATO DI CURA COMPETENZA	-6.495.061.245	-31.280.166.845		-37.775.228.090
SOPRAVVENIENZE ED INSUSSISTENZE ATTIVE E PASSIVE :				
MAGGIORI RESIDUI ATTIVI				35.094.199.157
MINORI RESIDUI PASSIVI				4.097.760.392
DISAVANZO ESERCIZI PREGRESSI				-36.008.613.287
DISAVANZO DI AMMINISTRAZIONE 1997				-33.592.791.808

CONTO PATRIMONIALE 1997

	TITOLI	FABBRICATI ED IMPIANTI FISSI	MOBILI E ATTREZ. CLINICOSCIENTIF.	AUTOMEZZI	RIVISTE E PUBBL. SCIENTIFICHE	BIANCHERIA TESSUTI MATER. MEDICAZ.	VASELLAME, STOVIGLIE E VARIE
VALORE ALL'1/1/1997							
Amministrazione Centrale	0	0	652.539.370	30.883.598	44.544.022	61.414	0
Istituto San Gallicano	0	0	2.207.652.703	0	738.239.563	4.244.558	4.448.416
Istituto Regina Elena	18.186.000	10.000.000	11.313.200.668	7.558.320	3.300.670.950	0	18.729.072
	18.186.000	10.000.000	14.173.391.741	38.441.918	4.083.454.535	4.305.972	23.175.488
VALORE ACQ.TI ANNUI							
Amministrazione Centrale	0	0	50.325.688	0	7.988.600	0	0
Istituto San Gallicano	0	0	385.681.723	0	92.000.000	0	0
Istituto Regina Elena	0	0	375.856.005	0	299.268.895	0	0
	0	0	811.873.396	0	389.257.495	0	0
VALORE SCARTI AMMORT.							
Amministrazione Centrale	0	0	-7.028.640	-6.176.720	0	-24.666	0
Istituto San Gallicano	0	0	-259.934.443	0	0	-1.697.824	-1.111.604
Istituto Regina Elena	0	0	-1.168.305.667	-1.511.664	0	0	-4.682.268
	0	0	-1.435.268.750	-7.688.384	0	-1.722.390	-5.793.872
VALORE AL 31/12/1997							
Amministrazione Centrale	0	0	695.835.398	24.706.878	52.532.622	36.848	0
Istituto San Gallicano	0	0	2.334.009.983	0	820.239.563	2.546.734	3.334.812
Istituto Regina Elena	18.186.000	10.000.000	10.520.151.006	6.046.656	3.599.939.845	0	14.046.604
	18.186.000	10.000.000	13.549.996.387	30.753.534	4.472.712.030	2.583.582	17.381.616

CONTO ECONOMICO

DELLE RENDITE E DELLE SPESE, DELLE SOPRAVVENIENZE ATTIVE E PASSIVE NELL'ESERCIZIO 1997

DESCRIZIONE	PARZIALI	TOTALI
ENTRATA CORRENTE		
- RISCOSSIONI	74.885.986.449	
- RESIDUI ATTIVI	23.611.833.585	98 497.820.034
USCITA CORRENTE		
- PAGAMENTI	96.493.684.556	
- RESIDUI PASSIVI	39.782.207.568	-136.275.892.124
DISAVANZO DI PURA COMPETENZA 1997		-37.778.072.090
SOPRAVVENIENZE E INSUSSISTENZE DAL C/RESIDUI		
- MAGGIORI RESIDUI ATTIVI		35.094.199.157
- MINORI RESIDUI PASSIVI		4.097.750.392
- MINORI SPESE INVESTIMENTO		2.644.000
RISULTATO DI GESTIONE 1997		1.418.721.459
- NULLO VALORE TITOLI	0	
- NULLO VALORE FABBRICATI	0	
- MINORE VALORE ATTREZZATURE CLINICO SCIENTIFICHE	-623.395.354	
- MINORE VALORE AUTOMEZZI	-7.688.384	
- MAGGIORE VALORE RIVISTE E PUBBLICAZIONI SCIENTIFICHE	389.257.495	
- MINORE VALORE BIANCHERIA, TESSUTI, MATERIALI DI MEDICAZIONE	-1.722.390	
- MINORE VALORE VASELLAME, STOVIGLIE E VARIE	-5.793.872	
- NULLO VALORE MOBILIO (FARM. S. GALLICANO)	0	
- MINORE VALORE RIMANENZE DI MAGAZZINO (FARM. S. GALLICANO)	-23.084.315	
- NULLO VALORE RIMANENZE DI CASSA-C/C POSTALI (FARM. S. GALLICANO)	0	
- MAGGIORE VALORE SALDO ATTIVITA' E PASSIVITA' PATRIMONIALI (FARM. S. GALLICANO)	31.312	
- NULLO VALORE PATRIMONIO NETTO (FARM. S. GALLICANO)	0	
- NULLO VALORE CONSEGNE EX PIO ISTITUTO S. SPIRITO E OO. RR.	0	
		-272.376.508
		1.144.345.951

STATO DEI CAPITALI 1997 - PARTE PRIMA -

SITUAZIONE PATRIMONIALE	AL PRINCIPIO DELL'ESERCIZIO	VARIAZIONI IN +/-	ALLA FINE DELL'ESERCIZIO
Amministrazione Centrale			
VALORE ATTREZZATURE CLINICO SCIENTIFICHE	652.638.370	43.297.028	695.935.398
VALORE AUTOMEZZI	30.883.590	-6.178.720	24.708.870
VALORE RIVISTE E PUBBLICAZIONI SCIENTIFICHE	44.644.022	7.988.000	52.632.022
VALORE BIANCHERIA, TESSUTI, MATERIALI DI MEDICAZIONE	61.414	-24.568	36.846
Totale Amministrazione Centrale	728.027.404	45.084.342	773.111.746
Istituto San Gallicano			
VALORE ATTREZZATURE CLINICO SCIENTIFICHE	2.207.652.703	126.357.280	2.334.009.983
VALORE RIVISTE E PUBBLICAZIONI SCIENTIFICHE	738.239.563	82.000.000	820.239.563
VALORE BIANCHERIA, TESSUTI, MATERIALI DI MEDICAZIONE	4.244.958	-1.697.824	2.546.734
VALORE VASELLAME, STOVIGLIE E VARIE	4.446.416	-1.111.604	3.334.812
	2.954.583.240	205.547.852	3.160.131.092
Azienda Farmaceutica S. Maria e S. Gallicano			
VALORE MOBILIO	0	0	0
VALORE RIMANENZE DI MAGAZZINO	23.064.315	-23.064.315	0
VALORE RIMANENZE DI CASSA-C/C POSTALI	45.641	0	45.641
VALORE SALDO ATTIVITA' E PASSIVITA' PATRIMONIALI	0	31.312	31.312
VALORE PATRIMONIO NETTO	76.953	0	76.953
	23.186.909	-23.033.003	153.906
VALORE CONSEGNE EX PIO ISTITUTO S. SPIRITO E OO. RR.	0	0	0
Totale Istituto San Gallicano	2.977.770.149	182.514.849	3.160.284.998

Istituto Regina Elena			
VALORE TITOLI	18.186.000	0	18.186.000
VALORE FABBRICATI	10.000.000	0	10.000.000
VALORE ATTREZZATURE CLINICO SCIENTIFICHE	11.313.200.666	-793.049.662	10.520.151.000
VALORE AUTOMEZZI	7.558.320	-1.511.664	6.046.656
VALORE RIVISTE E PUBBLICAZIONI SCIENTIFICHE	3.300.670.950	299.268.896	3.599.939.846
VALORE VASELLAME: STOVIGLIE E VARIE	18.728.072	-4.682.268	14.046.804
Totale Istituto Regina Elena	14.668.346.010	-499.974.699	14.168.370.311
TOTALE GENERALE ATTIVO	18.374.142.563	-272.375.508	18.101.767.055

STATO DEI CAPITALI 1997 - PARTE SECONDA -

	AL PRINCIPIO DELL'ESERCIZIO		ALLA FINE DELL'ESERCIZIO	
		(*)		(*)
SITUAZIONE AMMINISTRATIVA		18.374.142.563		18.101.767.055
ATTIVO				
1) RIMANENZE DI CASSA	0		0	
2) RESIDUI ATTIVI	76.415.897.689		107.436.915.576	
	76.415.897.689	18.374.142.563	107.436.915.576	18.101.767.055
PASSIVO				
3) DEFICIT DI CASSA	-21.769.501.385		-38.388.547.488	
4) RESIDUI PASSIVI	-89.655.909.571		-102.663.159.918	
	-35.009.513.267	18.374.142.563	-33.592.791.808	18.101.767.055
DISAVANZO AMMINISTRATIVO		-35.009.513.267		-33.592.791.808
ATTIVITA' NETTA		-16.635.370.704		-15.491.024.753
AUMENTO COME AL DICONTRO PROSPETTO		1.144.345.951		0
ATTIVITA' NETTA COMPLESSIVA ALLA FINE DELL'ESERCIZIO		-15.491.024.753		-15.491.024.753

ROMA, LI 29/04/1998

IL DIRETTORE CAPO SERVIZIO RAGIONERIA
(RAG. GIORGIO RUZZI)

IL SEGRETARIO GENERALE INC.
(DOTT. ANTONIO DELLA GATTA)

IL COMMISSARIO STRAORDINARIO
(DOTT. ENZO COLAIACOMO)

IST.FISIOTERAPICI OSPITALIERI

ALLEGATO AL CONSUNTIVO 1997 FINANZIAR

ELENCO VARIAZIONI SU RESIDUI ATTIVI - INSUSSISTENZA

CAP./ART.	AA	ACC.	DESCRIZIONE	IMPORTO VARIAZIONE
			TITOLO 2	
23/0	96	967	FATTURA N.280 DEL 17/12/96 CONSUL FEBBRAIO 1996 DR POMPILI DEBITORE 22732 AZIENDA USL ROMA A	402.500
			TOTALE ANNO 96	402.500
			TOTALE CAPITOLO 23	402.500
			TOTALE TITOLO 2	402.500
			TOTALE VARIAZIONI PER INSUSSISTENZA SU RESIDUI ATTIVI	402.500

RIEPILOGO TITOLI PER ANNO

TITOLO 2	ANNO 96	402.500
TOTALE TITOLO 2		402.500

TOTALE VARIAZIONI PER INSUSSISTENZA SU RESIDUI ATTIVI 402.500

CAP./ART.	AA.	ACC.	DESCRIZIONE	IMPORTO VARIAZIONE
			TITOLO 1	
5/0	95	1111	RIACCERTAMENTO DISAVANZO RIPIANABILE DALLA REGIONE LAZIO PER IL 1995	11.978.073.764
			TOTALE ANNO 95	11.978.073.764
0	96	1019	RIACCERTAMENTO DISAVANZO RIPIANABILE DALLA REGIONE LAZIO PER IL 1996	23.031.439.503
			TOTALE ANNO 96	23.031.439.503
			TOTALE CAPITOLO 6	35.009.513.267
			TOTALE TITOLO 1	35.009.513.267
			TITOLO 2	
21/0	96	1020	RIACCERTAMENTO PER MAGGIORE FINANZIAMENTO DALLA DITTA DU PONT PER LA SPERIMENTAZIONE DEL FARMACO LOSOXANTRONE DEL 291 DEL 23/5/96 V ANCHE ACRT 395/96 DEBITORE 340935 DU PONT MERCK PHARMACEUTICAL COMPANY	49.000.000
0	96	1029	MAGGIORE INCASSO DA DITTA CENTOCOOR EUROPE PER SPERIMENTAZIONE SUL MARCATORE SIERICO CA 72/4 VEDI ACRT 96/490 DEBITORE 340572 CENTOCOR EUROPE	355.390
			TOTALE ANNO 96	49.355.390
			TOTALE CAPITOLO 21	49.355.390
23/0	96	1021	RIACCERTAMENTO X RICOVERO STRANIERI IN DRG FATT 439 DEL 11/12/97 DEBITORE 6137 PREFETTURA DI ROMA	3.762.000
0	96	1022	RIACCERTAMENTO X RICOVERO STRANIERI DRG FATT 432 DEL 10/12/97 DEBITORE 6137 PREFETTURA DI ROMA	1.992.500
0	96	1023	RIACCERTAMENTO X RICOVERI IN DRG FATT 433 DEL 10/12/97 DEBITORE 6137 PREFETTURA DI ROMA	4.816.500
0	96	1024	RIACCERTAMENTO X RICOVERO IN DRG FATT 434 DEL 10/12/97 DEBITORE 6137 PREFETTURA DI ROMA	2.112.500

IST.FISIOTERAPICI OSPITALIERI

ALLEGATO AL CONSUNTIVO 1997 FINANZIAR

ELENCO VARIAZIONI SU RESIDUI ATTIVI - RIACCERTAMENTO DI RESIDUI ATTIVI

CAP./ART.	AA	ACC.	DESCRIZIONE	IMPORTO VARIAZIONE
23/0	96	1025	RIACCERTAMENTO X RICOVERO IN DRG FATT 435 DEL 10/12:97 DEBITORE 6137 PREFETTURA DI ROMA	1.565.500
0	96	1026	RIACCERTAMENTO X RICOVERO IN DRG FATT 436 DEL 10/12/97 DEBITORE 6137 PREFETTURA DI ROMA	3.533.500
0	96	1027	RIACCERTAMENTO X RICOVERI IN DRG FATT 437 DEL 10:12/97 DEBITORE 6137 PREFETTURA DI ROMA	11.257.500
0	96	1028	RIACCERTAMENTO PER RICOVERO IN DRG FATT 438 DEL 10:12/97 DEBITORE 6137 PREFETTURA DI ROMA	6.692.500
			TOTALE ANNO 96	35.732.500
			TOTALE CAPITOLO 23	35.732.500
			TOTALE TITOLO 2	35.088.390
			TOTALE VARIAZIONI PER RIACCERTAMENTO DI RESIDUI ATTIVI SU RESIDUI ATTIVI	35.094.601.657

RIEPILOGO TITOLI PER ANNO

TITOLO 1	ANNO 95	11.978.073.764
	ANNO 96	23.031.439.503
TOTALE TITOLO 1		35.009.513.267
TITOLO 2	ANNO 96	35.088.390
TOTALE TITOLO 2		35.088.390
TOTALE VARIAZIONI PER RIACCERTAMENTO DI RESIDUI ATTIVI SU RESIDUI ATTIVI		35.094.601.657

ELENCO VARIAZIONI SU RESIDUI PASSIVI - PERENZIONE

CAP./ART.	AA.	IMP.	DESCRIZIONE	IMPORTO VARIAZIONE
			TITOLO 1	
2/0	96	2	COMPENSI AI REVISORI DEI CONTI	9.152
			TOTALE ANNO 96	9.152
			TOTALE CAPITOLO 2	9.152
7/0	96	10	COMPETENZE ACCESSORIE AL PERSONALE DEL RUOLO SANITARIO IRE SP CREDITORE 1 BANCA DI ROMA - SERVIZIO TESORERIA	472.036
			TOTALE ANNO 96	472.036
			TOTALE CAPITOLO 7	472.036
11/0	96	17	COMPETENZE ACCESSORIE AL PERSONALE DEL RUOLO TECNICO CREDITORE 1 BANCA DI ROMA - SERVIZIO TESORERIA	4.052.505
0	96	18	COMPETENZE ACCESSORIE AL PERSONALE DEL RUOLO TECNICO CREDITORE 1 BANCA DI ROMA - SERVIZIO TESORERIA	13.983.593
0	96	19	COMPETENZE ACCESSORIE AL PERSONALE DEL RUOLO TECNICO IRE CL CREDITORE 1 BANCA DI ROMA - SERVIZIO TESORERIA	14.870.921
0	96	20	COMPETENZE ACCESSORIE AL PERSONALE DEL RUOLO TECNICO ISG SP CREDITORE 1 BANCA DI ROMA - SERVIZIO TESORERIA	5.192.564
			TOTALE ANNO 96	38.099.583
			TOTALE CAPITOLO 11	38.099.583
13/0	96	28	COMPETENZE ACCESSORIE AL PERSONALE DEL RUOLO AMMINISTRATIVO CREDITORE 1 BANCA DI ROMA - SERVIZIO TESORERIA	12.244.151
0	96	29	COMPETENZE ACCESSORIE AL PERSONALE DEL RUOLO AMMINISTRATIVO ISG CL CREDITORE 1 BANCA DI ROMA - SERVIZIO TESORERIA	9.373.303
0	96	30	COMPETENZE ACCESSORIE AL PERSONALE DEL RUOLO AMMINISTRATIVO IRE CL CREDITORE 1 BANCA DI ROMA - SERVIZIO TESORERIA	24.197.005
0	96	31	COMPETENZE ACCESSORIE AL PERSONALE DEL RUOLO AMMINISTRATIVO ISG SP CREDITORE 1 BANCA DI ROMA - SERVIZIO TESORERIA	646.294

CAP./ART.	AA.	IMP.	DESCRIZIONE	IMPORTO VARIAZIONE
0	96	32	COMPETENZE ACCESSORIE AL PERSONALE DEL RUOLO AMMINISTRATIVO IRE SP CREDITORE 1 BANCA DI ROMA - SERVIZIO TESORERIA	1.396.171
			TOTALE ANNO 96	47.557.524
			TOTALE CAPITOLO 13	47.557.524
15/0	95	635	MISSIONE DIPENDENTI VARI S P 174 95 CREDITORE 1 BANCA DI ROMA - SERVIZIO TESORERIA	2.816.305
0	95	636	MISSIONE DIPENDENTI VARI S P 175 95	50.920.266
0	95	637	MISSIONE DIPENDENTI VARI S P 175 95 CREDITORE 1 BANCA DI ROMA - SERVIZIO TESORERIA	51.929.094
0	95	2509	MISSIONI DIPENDENTI VARI S P 872 95 CREDITORE 1 BANCA DI ROMA - SERVIZIO TESORERIA	5.973.015
			TOTALE ANNO 95	111.638.680
0	96	1563	MISSIONI DIPENDENTI VARI DELLA DIREZIONE SCIENTIFICA S P 406 96 CREDITORE 1 BANCA DI ROMA - SERVIZIO TESORERIA	378.683
0	96	1564	MISSIONE DIPENDENTI VARI AMMINISTRATIVI S P 405 96 CREDITORE 1 BANCA DI ROMA - SERVIZIO TESORERIA	7.547.440
0	96	1565	MISSIONI DIPENDENTI VARI IN SERVIZIO C/O ISG S P 404 96 CREDITORE 1 BANCA DI ROMA - SERVIZIO TESORERIA	8.635.127
0	96	1566	MISSIONI DIPENDENTI VARI IN SERVIZIO C/O IRE S P 407 96 CREDITORE 1 BANCA DI ROMA - SERVIZIO TESORERIA	7.226.153
			TOTALE ANNO 96	23.737.403
			TOTALE CAPITOLO 15	135.426.083
15/0	96	40	CONTRIBUTI A CARICO ENTE AMMINISTRAZIONE	100.357.503
0	96	41	CONTRIBUTI A CARICO ENTE PERS ISG	59.219.094
0	96	42	CONTRIBUTI A CARICO ENTE PERS IRE CL	544.134.541

ELENCO VARIAZIONI SU RESIDUI PASSIVI - PERENZIONE

CAP./ART.	AA	IMP.	DESCRIZIONE	IMPORTO VARIAZIONE
15/0	96	43	CONTRIBUTI A CARICO ENTE PERS ISG SPJ	14.671
0	96	43	CONTRIBUTI A CARICO ENTE PERS ISG SPJ	14.656.329
			TOTALE ANNO 96	718.932.438
			TOTALE CAPITOLO 16	718.932.438
17/0	95	739	ONERI PER IL PERSONALE IN QUIESCIENZA ANNO 95 CREDITORE 1 BANCA DI ROMA - SERVIZIO TESORERIA	43.950.270
0	95	740	ONERI PER IL PERSONALE IN QUIESCIENZA ANNO 95 CREDITORE 1 BANCA DI ROMA - SERVIZIO TESORERIA	66.919.710
0	95	741	ONERI PER IL PERSONALE IN QUIESCIENZA ANNO 95 CREDITORE 1 BANCA DI ROMA - SERVIZIO TESORERIA	127.427.355
			TOTALE ANNO 95	218.297.335
			TOTALE CAPITOLO 17	218.297.335
25/0	94	266	INDIZIONE PUBBLICO INCANTO PER L'AGGIUDICAZIONE FORNITURA DI MEDICINALI IRE E ISG PERI ODO GENNIO GIUGNO 1994	16.413.075
0	94	1697	FORNITURA MEDICINALI S E 1112/94 CREDITORE 364 DITTE VARIE E/O FORNIT IN ATTESA AGGIUDIC	9.062.894
0	94	1698	FORNITURA MEDICINALI S E 1112/94 CREDITORE 364 DITTE VARIE E/O FORNIT IN ATTESA AGGIUDIC	19.332.241
0	94	2187	PROT 1546/94 FORNITURA DI MEDICINALI SER EC	476.112
0	94	3189	FORNITURA MEDICINALI S E 2473 94	77.217.894
			TOTALE ANNO 94	122.627.216
0	95	120	FORNITURA MEDICINALI S E 54 95	32.516.893
0	95	121	FORNITURA MEDICINALI S E 54 95	249.592.182
0	95	125	AGGIUDICAZIONE FORNITURA GAS TERAPEUTICI GIUGNO 94 - MAGGIO 95	76.821
0	95	722	FORNITURA SANGUE S E 579 95 CREDITORE 3534 U S L RM/3	527.000

ELENCO VARIAZIONI SU RESIDUI PASSIVI - PERENZIONE

CAP./ART.	AA.	IMP.	DESCRIZIONE	IMPORTO VARIAZIONE
			TOTALE ANNO 95	232.718.896
0	96	510	ACQUISTO MULTITEST S E 237 96 CREDITORE 4203 PASTEUR MERIEUX SERUMS & VACCINS	2.950
			TOTALE ANNO 96	2.950
			TOTALE CAPITOLO 25	405.209.042
26/0	94	933	FORNITURA PRODOTTI CHIMICI	317.230
0	94	1866	FORNITURA PRODOTTI CHIMICI S=E PROT 1127/94 CREDITORE 2006 ANGELINI FRANCESCO S P A	1.310.567
			TOTALE ANNO 94	1.623.297
0	95	150	APPROVAZIONE ATTI LICITAZIONE PRIVATA FORNITURA DISINFETTANTI LUGLIO 94 APRILE95	124.284
0	95	151	INDIZIONE LICITAZIONE PRIVATA FORNITURA DISINFETTANTI LUGLIO 94 APRILE 95	478.730
0	95	957	FORNITURA DISINFETTANTI S E 953 95 INDIZIONE GARA CREDITORE 3192 CO MED SRL	2.468.242
0	95	958	FORNITURA DISINFETTANTI S E 953 95 INDIZIONE GARA	7.644.697
			TOTALE ANNO 95	10.715.953
0	96	1432	FORNITURA MATERIALE MONOUSO IN TNT S E 786 96 CREDITORE 22510 ETHICON S P A	40.600
0	96	1433	FORNITURA MATERIALE MONOUSO IN TNT S E 786 96 CREDITORE 4076 NHD -NATIONAL HOSPITAL DEVICES S R L	45.693
0	96	1434	FORNITURA MATERIALE MONOUSO IN TNT S E 786 96 CREDITORE 340719 B BRAUN SURGICAL S P A	193.043
			TOTALE ANNO 96	277.346
			TOTALE CAPITOLO 26	12.623.596

ELENCO VARIAZIONI SU RESIDUI PASSIVI - PERENZIONE

CAP./ART.	AA	IMP.	DESCRIZIONE	IMPORTO VARIAZIONE
27/0	94	200	INDIZIONE PUBBLICO INCANTO PER L'AGGIUDICAZIONE DELLA FORNITURA OTTOBRE 93 SETTEMBRE 94 DI PRODOTTI IN VETRO E IN PLASTICA PER I DIPENDENTI ISTITUTI	5.233.716
0	94	201	INDIZIONE PUBBLICO INCANTO PER L'AGGIUDICAZIONE DELLA FORNITURA OTTOBRE 93 SETTEMBRE 94 PRODOTTI IN VETRO E IN PLASTICA PER I DIPENDENTI ISTITUTI.	67.836.524
0	94	250	INDIZIONE PUBBLICO INCANTO PER L'AGGIUDICAZIONE FORNITURA MATERIALE RADIOGRAFICO PER I DIPENDENTI ISTITUTI ANNO 1994	199.672
0	94	251	INDIZIONE PUBBLICO INCANTO AGGIUDICAZIONE FORNITURA MATERIALE RADIOGRAFICO PER I DIPENDENTI ISTITUTI ANNO 1994	818.441
0	94	282	INDIZIONE PUBBLICO INCANTO PER L'AGGIUDICAZIONE FORNITURA MATERIALE RADIOATTIVO E PRODOTTI ACCESSORI PER I DIPENDENTI ISTITUTI	118.907.447
0	94	430	INDIZIONE LICITAZIONE PRIVATA PER L'AGGIUDICAZIONE FORNITURA DI VETRERIE, PRODOTTI IN PLASTICA E MATERIALE DA LABORATORIO ANNO 1994	4.016.646
0	94	603	ACQUISTO MATERIALE FOTOGRAFICO IRE S.E 368/94	30.063
0	94	604	FORNITURA MATERIALE FOTOGRAFICO ISG SP. S E 368/94	65.696
0	94	605	FORNITURA MATERIALE FOTOGRAFICO CRS S.E 368/94	62.492
0	94	701	FORNITURA ACQUA DISTILLATA E BIDISTILLATA S E 479/94	480.839
0	94	702	FORNITURA ACQUA DISTILLATA E BIDISTILLATA S E 479/94	1.285.030
0	94	822	LAVORI SVILUPPO E STAMPA MATERIALE FOTOGRAFICO	31.436
0	94	876	FORNITURA PRODOTTI CHIMICI	5.282.648
0	94	878	FORNITURA PRODOTTI CHIMICI	1.017.450
0	94	924	FORNITURA PRODOTTI CHIMICI	644.930
0	94	954	SERVIZIO RIGENERAZIONE RESINE E FORNITURA FILTRI	1.159.391
0	94	997	FORNITURA PRODOTTI RADIOATTIVI	12.934.461
0	94	998	FORNITURA PRODOTTI RADIOATTIVI	12.013.073
0	94	1223	FORNITURA PRODOTTI IN PLASTICA VETRERIE E PRODOTTI DA LABORATORIO	7.101.542
0	94	1224	FORNITURA PRODOTTI DA LABORATORIO VETRERIE	3.153.450
0	94	1530	PROT 1097/94 S EC FOR/PRODOTTI CHIMICI E DISINF ISG CREDITORE 446 ABBOTT S P A	8.578.539

CAP./ART.	AA	IMP.	DESCRIZIONE	IMPORTO VARIAZIONE
0	94	1631	PROT 1097/94 S/EC FOR/PRODOTTI CHIMICI E DISINF ISG CREDITORE 4182 ALFA BIOTECH SPA	651.168
0	94	1634	PROT 1097/94 S EC FOR/PRODOTTI CHIMICI E DISINF ISG CREDITORE 11 BECKMAN ANALYTICAL S P A	9.853.214
0	94	1646	PROT 1097/94 S EC/FOR PRODOTTI CHIMICI E DISINF ISG CREDITORE 1320 ISTITUTO SPECIALITA' TERAPEUTICHE S R L	5.569.200
0	94	1647	PROT 1097/94 S EC FOR PRODOTTI CHIMICI E DISINF ISG CREDITORE 929 MASCIA BRUNELLI S P A	612.559
0	94	1648	PROT 1097/94 S EC FOR/PROD CHIMICI E DISINF ISG CREDITORE 910 ORTHO-CLINICAL DIAGNOSTICS S P A	5.599.403
0	94	1649	PROT 1097/94 S EC FOR/PROD/CHIMICI E DISINF/ISG CREDITORE 3251 SANOFI DIAGNOSTICS PASTEUR S R L	1.334.038
0	94	1652	PROT 1097/94 S EC FOR PROD CHIMICI E DISINF IRE CREDITORE 446 ABBOTT S P A	9.936.619
0	94	1654	PROT 1097/94 S EC FOR PROD CHIMICI E DISINF IRE CREDITORE 2098 MENARINI-INDUSTRIE FARMACEUTICHE RIUNITE S R L	645.813
0	94	1655	PROT 1097/94 S EC FOR/PRODOTTI CHIMICI E DISINF IRE CREDITORE 4182 ALFA BIOTECH SPA	1.119.195
0	94	1653	PROT 1097/94 S EC FOR/PRODOTTI CHIMICI E DISINF IRE CREDITORE 2035 BDH ITALIA S R L	93.059
0	94	1659	PROT 1097/94 S/EC FOR/PROD/CHIMICI E DISINF IRE CREDITORE 364 DITTE VARIE E/O FORNIT IN ATTESA AGGIUDIC	107.100
0	94	1660	PROT 1097/94 S EC/FOR/PRODOTTI CHIMICI E DISINF IRE CREDITORE 632 BECTON DICKINSON ITALIA S P A	1.670.760
0	94	1661	PROT 1097/94 S/EC FOR/PRODOTTI CHIMICI E DISINF IRE CREDITORE 1605 BIOMERIEUX ITALIA S P A	11.758.505
0	94	1662	PROT 1097/94 S EC FOR PRODOTTI CHIMICI E DISINF/IRE CREDITORE 1098 BOEHRINGER MANNHEIM ITALIA SPA(GIA'B.B.R.)	53.039.376
0	94	1663	PROT 1097/94 S EC FOR PROD/CHIMICI E DISINF/IRE CREDITORE 4633 CIAMPOLINI STRUMENTI SCIENTIFICI S R L	5.890.500
0	94	1666	P 1097/94 S EC FOR/PRODOTTI CHIMICI E DISINF IRE CREDITORE 507 DU PONT DE NEMOURS ITALIANA SPA	1.277.465

IST.FISIOTERAPICI OSPITALIERI

ELENCO VARIAZIONI SU RESIDUI PASSIVI - PERENZIONE

CAP./ART.	AA	IMP.	DESCRIZIONE	IMPORTO VARIAZIONE
0	94	1667	P 1097/94 S EC FOR/PROD CHIMICI E DISINF IRE CREDITORE 1820 ISTITUTO SPECIALITA' TERAPEUTICHE S R L	7.057.570
0	94	1669	PROT 1097/94 S EC FOR PROD CHIMICI E DISINF IRE CREDITORE 795 ISTITUTO BEHRING S P A	323.413
0	94	1671	P 1097/94 S EC FOR/PROD/CHIMICI E DISINF IRE CREDITORE 910 ORTHO-CLINICAL DIAGNOSTICS S P A	636.174
0	94	1672	P 1097/94 S EC FOR PROD/CHIMICI E DISINF IRE CREDITORE 410 PERKIN-ELMER ITALIA SPA	2.692.920
0	94	1675	P 1097/94 S EC FOR PROD/CHIMICI E DISINF IRE CREDITORE 3751 SANOFI DIAGNOSTICS PASTEUR S R L	3.509.453
0	94	1676	P 1097/94 S EC FOR/PRODOTTI CHIMICI E DISINF IRE CREDITORE 32 SORIN BIOMEDICA S P A	1.799.230
0	94	1857	FORNITURA PRODOTTI CHIMICI S-E PROT/1177/94 CREDITORE 4825 PHARMACIA & UPJOHN S P A	7.332.765
0	94	2006	FORNITURA PRODOTTI DA LABORATORIO ISG S E 1322/94 CREDITORE 4509 DI ME S R L	2.321.961
0	94	2304	PROT 1683/94 SERV/ECONOMATO FORNITURA PRODOTTI CHIMICI E DISINFETTANTI CREDITORE 4062 CARLO ERBA REAGENTI S R L	669.683
0	94	2305	PROT 1683/94 SERV ECONOMATO FORNITURA PRODOTTI CHIMICI E DISINFETTANTI CREDITORE 614 ELETTROBIOCHIMICA S R L	3.437.910
0	94	2306	PROT 1683/94 SERV ECONOMATO FORNITURA PRODOTTI CHIMICI E DISINFETTANTI CREDITORE 3409 GRACE ITALIANA S P A	196.350
0	94	2320	PROT 1683/94 SERV ECONOMATO FORN PRODOTTI CHIMICI CREDITORE 3629 BAXTER S P A	3.534.300
0	94	2323	PROT 1683/94 SERV ECONOMATO FORN PRODOTTI CHIMICI CREDITORE 632 BECTON DICKINSON ITALIA S P A	966.875
0	94	2324	PROT 1683/94 SERV/ECONOMATO FORN PRODOTTI CHIMICI CREDITORE 1505 BIOMERIEUX ITALIA S P A	7.316.657
0	94	2335	PROT 1683/94 SERV/ECONOMATO FORN PRODOTTI CHIMICI CREDITORE 3421 INTERNATIONAL PBI S P A	474.810
0	94	2342	PROT 1683/94 SERV ECONOMATO FORN PRODOTTI CHIMICI CREDITORE 910 ORTHO-CLINICAL DIAGNOSTICS S P A	1.731.395

IST.FISIOTERAPICI OSPITALIERI — ALLEGATO AL CONSUNTIVO 1997 FINANZIAR — PAG. 17

ELENCO VARIAZIONI SU RESIDUI PASSIVI - PERENZIONE

CAP./ART.	AA	IMP.	DESCRIZIONE	IMPORTO VARIAZIONE
0	94	2346	PROT.1683/94 SERV ECONOMATO FORN PRODOTTI CHIMICI CREDITORE 793 ROCHE S P A	36.839
0	94	2353	PROT 1683/94 SERV ECONOMATO FORN PRODOTTI CHIMICI CREDITORE 1581 TECHNOGENETICS S R L	1.970.640
0	94	2442	FORNITURA PRODOTTI CHIMICI ISG S E 1720/94	1.446.795
0	94	2443	FORNITURA PRODOTTI CHIMICI IRE S E 1720/94	109.941
0	94	2609	FORNITURA PRODOTTI VARI DA LABORATORIO S E 1853/94 CREDITORE 3528 BAXTER S P A	2.001.580
0	94	2629	FORNITURA PRODOTTI CHIMICI ISG S E 1897/94	148.938
0	94	2629	FORNITURA PRODOTTI CHIMICI IRE S E 1897/94	350.126
0	94	2750	FORNITURA REAGENTI ISG S E 2183/94 CREDITORE 3528 BAXTER S P A	2.103.837
0	94	2909	FORNITURA REAGENTI S E 2196 94 CREDITORE 466 ABBOTT S P A	2.313.360
0	94	2911	FORNITURA REAGENTI S E 2196 94 CREDITORE 4354 D H A ITALIA S R L	535.000
0	94	2921	FORNITURA REAGENTI S E 2221 94 CREDITORE 930 BOUTY ITALIANA LABORATORI S P A	198.560
0	94	2923	FORNITURA REAGENTI S E 2221 94 CREDITORE 1505 BIOMERIEUX ITALIA S P A	1.133.473
0	94	2943	FORNITURA REAGENTI S E 2231 94 CREDITORE 910 ORTHO-CLINICAL DIAGNOSTICS S P A	919.112
0	94	2932	FORNITURA REAGENTI S E 2308 94 CREDITORE 1093 BOEHRINGER MANNHEIM ITALIA SPA(GIA'B B R)	296.547
0	94	3252	FORNITURA REAGENTI S E 2493 94 CREDITORE 325 FABISCH W SPA	17.133.620
0	94	3256	FORNITURA REAGENTI S E 2497 94 CREDITORE 2085 3DH ITALIA S R L	6.737.443
0	94	3279	FORNITURA REAGENTI ANNO 1994 S E 27992 94	11.467.583
			TOTALE ANNO 94	455.146.772

ELENCO VARIAZIONI SU RESIDUI PASSIVI - PERENZIONE

CAP./ART.	AA	IMP.	DESCRIZIONE	IMPORTO VARIAZIONE
2770	95	94	RINNOVO ANNO 1995 CONTRATTO FORNITURA MATERIALE RADIOGRAFICO CREDITORE 56 KODAK S P A	4.126.441
0	95	98	APPROVAZIONE ATTI LICITAZIONE PRIVATA E AGGIUDICAZIONE FORNITURA ACQUA DISTIL LATA AGOST O 94 GIUGNO 95	565.408
0	95	114	INDIZIONE PUBBLICO INCANTO FORNITURA MATERIALE RADIOATTIVO S E 52 95	21.738.245
0	95	115	INDIZIONE PUBBLICO INCANTO FORNITURA MATERIALE RADIOATTIVO S E 52 95	236.550.125
0	95	161	AFFIDAMENTO ALLA POLARING KODAK E AGFA-GEVAERT FORNITURA MATERIALE FOTOGRAFICO CREDITORE 56 KODAK S P A	447.630
0	95	162	AFFIDAMENTO A TRATTATIVA PRIVATA FORNITURA MATERIALE FOTOGRAFICO CREDITORE 272 POLARING S P A	195.932
0	95	164	AFFIDAMENTO A TRATTATIVA PRIVATA FORNITURA MATERIALE FOTOGRAFICO	590.228
0	95	826	FORNITURA REAGENTI S E 855 95 INDIZIONE GARA	56.845
0	95	827	FORNITURA REAGENTI S E 855 95 INDIZIONE GARA	847.717
0	95	836	INDIZIONE GAS TERAPEUTICI GIUGNO DICEMBRE 95 S E 943 95	2.484.486
0	95	837	INDIZIONE GARA GAS TERAPEUTICI GIUGNO DICEMBRE 95 S E 943 95	1.393.643
0	95	980	FORNITURA PRODOTTI VARI MONOUSO S E 1001 95 INDIZIONE GARA	348.412
0	95	981	FORNITURA PRODOTTI MONOUSO S E 1001 95 INDIZIONE GARA	2.301
0	95	1346	FORNITURA PRODOTTI DA LABORATORIO S E 1332 95 CREDITORE 325 PABISCH W SPA	1.444.995
0	95	2243	ACQUISTO REAGENTI S E 2204 95 CREDITORE 22624 A MENARINI - INDUSTRIE SUD S R L	7.691.922
0	95	2527	FORNITURA PRODOTTI DA LABORATORI S E 2434 95 CREDITORE 1098 BOEHRINGER MANNHEIM ITALIA SPA(GIA'B B R)	12.185.124
0	95	2530	FORNITURA PRODOTTI DI LABORATORIO S E 2424 95 CREDITORE 238 LABOINDUSTRIA SPA	24.990
0	95	2820	ACQUISTO MATERIALE DA LABORATORIO S E 2646 95 CREDITORE 3607 AMUCHINA MEDICAL S R L	349.432

ELENCO VARIAZIONI SU RESIDUI PASSIVI - PERENZIONE

CAP./ART.	AA	IMP.	DESCRIZIONE	IMPORTO VARIAZIONE
			TOTALE ANNO 95	291.453.376
0	96	117	AFFIDAMENTO A TRATTATIVA PRIVATA ALLA SPAZIANI FORNITURA CONTENITORI PER REZZIANATOMICI CREDITORE 1998 SPAZIANI ROLANDO	12.352
0	96	119	APPROVAZIONE ATTI AFFIDAMENTO FORNITURA PRODOTTI MONOUSO FINO AL 31 12 96	13.395
0	96	123	AGGIUDICAZIONE FORNITURA MATERIALE RADIOATTIVO	20.523
0	96	1282	FORNITURA REAGENTI S E 584 96 CREDITORE 4525 PHARMACIA & UPJOHN S P A	40
0	96	1251	FORNITURA COPERCHI E BASI PER ISTOTECHE S E 1233 96 CREDITORE 3023 BIO-OPTICA SPA	20
0	96	1979	FORNITURA REAGENTI S E 1268 96 CREDITORE 182 GALENO SAS DI PIMPINELLA M & C	2.963
0	96	2260	FORNITURA REAGENTI S E 1473 96 CREDITORE 760 S I A L S R L	100
			TOTALE ANNO 96	50.443
			TOTALE CAPITOLO 27	746.651.096
28/0	94	270	INDIZIONE LICITAZIONE PRIVATA PER L'AGGIUDICAZIONE FORNITURA OTTOBRE 93 SETTEMBRE 94 SI STEMI IMPIANTABILI PER LA SOMMINISTRAZIONE DEI MEDICINALI E DI SET PER DERIVAZIONI LIQUO RALI PER IRE	129.815
0	94	274	INDIZIONE LICITAZIONE PRIVATA PER L'AGGIUDICAZIONE FORNITURA DI AGHI SIRINGHE E GUANTI P ER I DIPENDENTI ISTITUTI NEL PERIODO MAGGIO 93 APRILE 94	1.104.759
0	94	289	APPROVAZIONE ATTI LICITAZIONE PRIVATA AGGIUDICAZIONE FORNITURA PRODOTTI DI ARMAMENTAR IO MAGGIO 93 APRILE 94	1.071.687
0	94	290	APPROVAZIONE ATTI LICITAZIONE PRIVATA AGGIUDICAZIONE PRODOTTI DI ARMAMENTARIO PERIODO MA GGIO 93 APRILE 94	300.999
0	94	452	PROT 304/94 SERVIZIO ECONOMATO FORNITURA DI CAMICI CHIRURGICI E ALTRI PRODOTTI INT	63.476
0	94	453	PROT 304/94 SERVIZIO ECONOMATO FORNITURA CAMICI CHIRURGICI E ALTRI PRODOTTI TNT	164.599
0	94	454	PROT 295/94 SERVIZIO ECONOMATO FORNITURA DI MATERIALE SANITARIO	953.826

ELENCO VARIAZIONI SU RESIDUI PASSIVI - PERENZIONE

CAP./ART.	AA	IMP.	DESCRIZIONE	IMPORTO VARIAZIONE
23/0	94	435	PROT 294/94 SERVIZIO ECONOMATO FORNITURA DI MATERIALE SANITARIO	904.636
0	94	456	PROT 293/94 SERVIZIO ECONOMATO FORNITURA DI MATERIALE SANITARIO PER ENDOSCOPIA	44.536
0	94	594	FORNITURA MATERIALE SANITARIO IRE S E 390/94	470.268
0	94	635	FORNITURA AGHI E SIRINGHE S E 398/94	573.758
0	94	636	FORNITURA AGHI E SIRINGHE S E 398/94	46.021
0	94	706	FORNITURA MATERIALE SANITARIO ISG S E 487/94	1.335.338
0	94	707	FORNITURA MATERIALE SANITARIO IRE S E 487/94 SPESA IN E CONOMIA	2.733
0	94	727	RIPARAZIONE IMPIANTO SMALTIMENTO LIQUAMI S T 210/94 SPESA IN E CONOMIA V IMP 94/707 DEL 13 - 07 - 94	3.105.156
0	94	951	FORNITURA MATERIALE SANITARIO	800.632
0	94	994	FORNITURA MATERIALE SANITARIO	368.572
0	94	1035	FORNITURA MATERIALE SANITARIO	806.838
0	94	1112	FORNITURA MATERIALE SANITARIO	88.525
0	94	1195	FORNITURA MATERIALE SANITARIO	379.134
0	94	1197	FORNITURA BENDE E CEROTTI	2.224.815
0	94	1199	FORNITURA BENDE E CEROTTI	203.757
0	94	1202	FORNITURA MATERIALE SANITARIO	260.253
0	94	1464	FORNITURA MATERIALE PER SUTURA E PRODOTTI PER CHIRURGIA	398.296
0	94	1882	FORNITURA MATERIALE SANITARIO S E 1209/94 CREDITORE 69 M A S SPA	88.200
0	94	1902	FORNITURA MATERIALE DI MEDICAZIONE S E 1229/94 CREDITORE 69 M A S SPA	413.320
0	94	1907	FORNITURA PRODOTTI PER SUTURA S E 1234/94 CREDITORE 643 GAMMA INTERNATIONAL S P A	133.633
0	94	2089	FORNITURA CEROTTI S E 1275/94 CREDITORE 2013 PHARMAGIC S P A	19.154

ELENCO VARIAZIONI SU RESIDUI PASSIVI - PERENZIONE

CAP./ART.	AA	IMP.	DESCRIZIONE	IMPORTO VARIAZIONE
0	94	2181	PROT 1540/94 FORN MATERIALE SANITARIO SERVIZIO EC SPESA IN ECONOMIA CREDITORE 1239 SALVADORI LUIGI S P A	72.000
0	94	2185	PROT 1540/94 FORN DI MATERIALE SANITARIO SERVIZIO ECONOMATO SPESA IN EC CREDITORE 378 HOECHST ITALIA S P A	124.950
0	94	2195	FORNITURA MATERIALE SANITARIO S E 1609/94 CREDITORE 1823 MEDTRONIC ITALIA S P A	43.046
0	94	2575	FORNITURA MATERIALE X LAPAROSCOPIA IRE S E 1820/94 CREDITORE 22510 ETHICON S P A	11.905
0	94	2614	FORNITURA MATERIALE SANITARIO S E 1843/94 CREDITORE 70 MIOTTI GIORGIO S A S	80.932
0	94	2746	FORNITURA MATERIALE X ANGIOGRAFIA IRE S E 2157/94 CREDITORE 1482 COOK ITALIA S R L	24.546
0	94	3074	FORNITURA PROTESI MAMMARIA S E 2364 94 CREDITORE 6665 INAMED S R L	62.165
0	94	3283	FORNITURA MATERIALE SANITARIO S E 2425 94 CREDITORE 632 BECTON DICKINSON ITALIA S P A	34.985
0	94	3284	FORNITURA MATERIALE SANITARIO S E 2425 94 CREDITORE 70 MIOTTI GIORGIO S A S	9.282
0	94	3285	FORNITURA MATERIALE SANITARIO S E 2425 94 CREDITORE 213 BRAUN B MILANO S P A	49.043
0	94	3325	PROT 2384/94 SERV EC SPESA IN ECONOMIA FOR DI MAT SANITARIO CREDITORE 213 BRAUN B MILANO S P A	23.168
			TOTALE ANNO 94	17.044.633
0	95	124	FORNITURA VALVOLA X ASCITE S E 133 95 CREDITORE 67 M A S SPA	427.500
0	95	143	APPROVAZIONE LICITAZIONE PRIVATA FORNITURA BENDE E CEROTTI AGOSTO 94 GIUGNO 95	2.574.929
0	95	144	APPROVAZIONE ATTI LICITAZIONE PRIVATA FORNITURA BENDE E CEROTTI AGOSTO 94 GIUGNO 95	1.035.935
0	95	145	AFFIDAMENTO ALLA INVERNIZZI FORNITURA MATERIALE SANITARIO CREDITORE 123 INVERNIZZI ERNESTO S R L	2.079.183
0	95	143	INDIZIONE LICITAZIONE PRIVATA FORNITURA MATERIALE DI MEDICAZIONE ANNO 1995	75.562

ELENCO VARIAZIONI SU RESIDUI PASSIVI - PERENZIONE

CAP./ART.	AA	IMP.	DESCRIZIONE	IMPORTO VARIAZIONE
2870	95	195	FORNITURA MATERIALE SANITARIO S E 47 95 CREDITORE 128 INVERNIZZI ERNESTO S R L	1.560.040
0	95	255	FORNITURA CATETERI X ASPIRAZIONE S E 230 95 CREDITORE 832 LABORATORI DON BAXTER S P A	503.370
0	95	535	FORNITURA SUTURE S E 309 95 CREDITORE 648 GAMMA INTERNATIONAL S P A	79.035
0	95	600	FORNITURA MATERIALE SANITARIO S E 362 95 CREDITORE 2013 PHARMAGIC S P A	3.213.263
0	95	609	FORNITUA MATERIALE SANITARIO S E 350 95 CREDITORE 1486 VINCAL S A S	10.025
0	95	611	FORNITURA MATERIALE SANITARIO S E 350 95 CREDITORE 69 M A S SPA	17.821
0	95	612	FORNITURA MATERIALE SANITARIO S E 350 95 CREDITORE 2009 ARTSANA S P A	74.970
0	95	653	INDIZIONE LICITAZIONE PRIVATA FORNITURA MATERIALE SANITARIO S E 466 95	8.270.009
0	95	654	INDIZIONE LICITAZIONE PRIVATA FORNITURA MATERIALE SANITARIO S E 466 95	613.183
0	95	655	INDIZIONE LICITAZIONE PRIVATA FORNITURA MATERIALE SANITARIO S E 466 95	990.060
0	95	656	INDIZIONE LICITAZIONE PRIVATA FORNITURA MATERIALE SANITARIO S E 466 95	1.523.200
0	95	657	FORNITURA MATERIALE SANITARIO S E 468 95 CREDITORE 334 GRUPPO LEPETIT S P A	567.400
0	95	658	FORNITURA MATERIALE SANITARIO S E 468 95 CREDITORE 71 MOVI S P A	749.700
0	95	683	FORNITURA MATERIALE SANITARIO S E 520 95 CREDITORE 2009 NATUMICO S P A	123.809
0	95	685	FORNITURA MATERIALE SANITARIO S E 520 95 CREDITORE 2072 NOVICO S R L	376.040
0	95	688	FORNITURA MATERIALE SANITARIO S E 520 95 CREDITORE 2009 ARTSANA S P A	40.200
0	95	941	FORNITURA SCAFANDRI X AIDS S E 912 95 CREDITORE 1536 LABORATORI BRUNEAU S P A (VEDI B BRAUN SURGICAL)	21.000
0	95	984	FORNITURA AGHI SIRINGHE E GUANTI S E 991 95 DELIBERA D I INDIZIONE CREDITORE 354 DITTE VARIE E/O FORNIT IN ATTESA AGGIUDIC	19.393.132

ELENCO VARIAZIONI SU RESIDUI PASSIVI - PERENZIONE

CAP./ART.	AA	IMP.	DESCRIZIONE	IMPORTO VARIAZIONE
0	95	985	FORNITURA AGHI SIRINGHE GUANTI S E 991 95 DELIBERA D I INDIZIONE CREDITORE 364 DITTE VARIE E/O FORNIT IN ATTESA AGGIUDIC	14.265.685
0	95	986	FORNITURA AGHI SIRINGHE E GUANTI S E 991 95 DELIBERA D I INDIZIONE CREDITORE 364 DITTE VARIE E/O FORNIT IN ATTESA AGGIUDIC	446.250
0	95	987	FORNITURA AGHI SIRINGHE E GUANTI S E 991 95 DELIBERA D I INDIZIONE CREDITORE 364 DITTE VARIE E/O FORNIT IN ATTESA AGGIUDIC	2.366.910
0	95	1041	FORNITURA MATERIALE SANITARIO S E 1037 95 CREDITORE 838 LABORATORI DON BAXTER S P A	5.303.436
0	95	1044	FORNITURA SACCHE E PLACCHE PER COLOSTOMIA S E 1056 95 CREDITORE 3697 BRISTOL-MYERS SQUIBB S P A	62.999
0	95	1120	FORNITURA MATERIALE SANITARIO S E 1101 95 CREDITORE 1546 PHARMACIA S P A (NO)	511.779
0	95	1156	FORNITURA ESPANSIONI CUTANEI S E 1132 95 CREDITORE 4669 INAMED S R L	2.667.600
0	95	1224	FORNITURA MATERIALE SANITARIO S E 1195 95 CREDITORE 4178 MARI MED DI MARINI GIAN PAOLO & C S A S	973.180
0	95	1301	FORNITURA MATERIALE X LAPAROSCOPIA S E 1312 95 CREDITORE 668 GAMMA INTERNATIONAL S P A	6.209
0	95	1303	FORNITURA MATERIALE SANITARIO S E 1302 95 CREDITORE 446 ABBOTT S P A	2.352.613
0	95	1306	FORNITURA SISTEMI IMPIANTABILI S E 1291 95 CREDITORE 4825 PHARMACIA & UPJOHN S P A	1.047.745
0	95	1348	FORNITURA MATERIALE SANITARIO DITTA AGUETTANT S E 1340 95 CREDITORE 1 BANCA DI ROMA - SERVIZIO TESORERIA	537.861
0	95	1413	FORNITURA MATERIALE SANITARIO S SS/1412 95 CREDITORE 2008 ARISANA S P A	22.156
0	95	1414	FORNITURA MATERIALE SANITARIO S E 1382 95 CREDITORE 4178 MARI MED DI MARINI GIAN PAOLO & C S A S	2.533.440
0	95	1573	FORNITURA MATERIALE SANITARIO S E 1567 95 CREDITORE 838 LABORATORI DON BAXTER S P A	130.700

ELENCO VARIAZIONI SU RESIDUI PASSIVI - PERENZIONE

CAP./ART.	AA	IMP.	DESCRIZIONE	IMPORTO VARIAZIONE
0	95	1574	FORNITURA MATERIALE SANITARIO S E 1569 95 CREDITORE 1486 VINCAL S A S	898.460
0	95	1575	FORNITURA MATERIALE SANITARIO S E 1569 95 CREDITORE 293 EUROSANITAS SRL	155.250
0	95	1617	FORNITURA MATERIALE SANITARIO S E 1619 95 CREDITORE 4625 PHARMACIA & UPJOHN S P A	14.865
0	95	1733	FORNITURA STENT MATERIALI S E 1717 95 CREDITORE 128 INVERNIZZI ERNESTO S R L	942.242
0	95	1739	FORNITURA MATERIALE SANITARIO S E 1716 95 CREDITORE 1580 FOCARD S R L	174.787
0	95	1742	FORNITURA MATERIALE SANITARIO S E 1716 95 CREDITORE 128 INVERNIZZI ERNESTO S R L	152.617
0	95	1744	FORNITURA MATERIALE SANITARIO S E 1720 95 CREDITORE 69 M A S SPA	554.790
0	95	1783	FORNITURA MATERIALE SANITARIO S E 1784 95 CREDITORE 446 ABBOTT S P A	141.014
0	95	1859	FORNITURA MATERIALE X ANGIOGRAFIA S E 1831 95 CREDITORE 648 GAMMA INTERNATIONAL S P A	816.578
0	95	1860	FORNITURA MATERIALE X ANGIOGRAFIA S E 1831 95 CREDITORE 1682 COOK ITALIA S R L	414.477
0	95	2056	FORNITURA MATERIALE SANITARIO S E 1965 95	237.047
0	95	2066	FORNITURA MATERIALE SANITARIO S E 2001 95 CREDITORE 3660 PRESIDIA S R L	599.375
0	95	2120	FORNITURA COLLARE PER LA TUTELA CERVICALE S E 2052 95 CREDITORE 69 M A S SPA	625.000
0	95	2163	FORNITURA CATETERI PER ASPIRAZIONE S E 2132 95 CREDITORE 839 LABORATORI DON BAXTER S P A	130.900
0	95	2164	FORNITURA MATERIALE SANITARIO S E 2128 95 CREDITORE 3133 D M R SRL DISTRIBUZ MEDICALI ROMANE	29.337
0	95	2169	FORNITURA MATERIALE SANITARIO S E 2113 95 CREDITORE 3042 ALFA WASSERMANN S P A	612.850

ELENCO VARIAZIONI SU RESIDUI PASSIVI - PERENZIONE

CAP./ART.	AA	IMP.	DESCRIZIONE	IMPORTO VARIAZIONE
28/0	95	2130	FORNITURA RECEPTAL LINER S E 2161 95 CREDITORE 446 ABBOTT S P A	2.142.000
0	95	2181	FORNITURA MATERIALE SANITARIO S E 2170 95 CREDITORE 69 M.A.S.SPA	31.761
0	95	2202	FORNITURA TUBI ENDOTRACHEALI ARMATI S E 2175 95 CREDITORE 5033 MALLINCKRODT MEDICAL S P A	326.000
0	95	2242	FORNITURA MATERIALE SANITARIO S E 2201 95 INTEGRAZIONE IMPEGNO 95/2056 CREDITORE 334 GRUPPO LEPETIT S P A	87.330
0	95	2370	FORNITURA MATERIALE SANITARIO S E 2556 95 CREDITORE 2008 ARTSANA S P A	3.308.200
0	95	2371	FORNITURA MATERIALE SANITARIO S E 2556 95 CREDITORE 2003 ARTSANA S P A	1.932.322
0	95	2387	FORNITURA MATERIALE SANITARIO S E 2280 95 CREDITORE 748 SEDA S P A	1.536.746
0	95	2389	FORNITURA MATERIALE SANITARIO S E 2280 95 CREDITORE 1972 ANGIOMED ITALIA SRL	3.578.814
0	95	2399	FORNITURA LENZUOLINI IN TNT IN ROTOLI S E 2300 95 CREDITORE 128 INVERNIZZI ERNESTO S R L	253.240
0	95	2611	FORNITURA VALVOLE X IDROCEFALO S E 2486 95 CREDITORE 3133 D M R SRL DISTRIBUZ MEDICALI ROMANE	1.164.800
0	95	2662	FORNITURA MATERIALE SANITARIO S E 2545 95 CREDITORE 3660 PRESIDIA S R L	56.232
0	95	2697	FORNITURA PROTESI S E 2567 95 CREDITORE 69 M A S SPA	119.744
0	95	2725	FORNITURA AGHI CANNULA VENFLON S E 2623 95 CREDITORE 71 MOVI S P A	547.400
0	95	2727	FORNITURA AGHI CANNULA VENFLON S E 2623 95 CREDITORE 71 MOVI S P A	3.211.000
0	95	2752	FORNITURA PRODOTTI CHIRURGICI S E 2638 95 CREDITORE 128 INVERNIZZI ERNESTO S R L	5.129.433
			TOTALE ANNO 95	133.413.776

ELENCO VARIAZIONI SU RESIDUI PASSIVI - PERENZIONE

CAP./ART.	AA	IMP.	DESCRIZIONE	IMPORTO VARIAZIONE
23/0	96	192	FORNITURA AGHI E SIRINGHE S E 97 96 CREDITORE 2008 ARTSANA S P A	46.749
0	96	194	FORNITURA SIRINGHE S E/ 77 96 CREDITORE 2009 HATU-ICO S P A	10.234
0	96	276	FORNITURA MATERIALE SANITARIO S E 125 96 CREDITORE 1239 SALVADORI LUIGI S P A	27.436
0	96	721	FORNITURA CASSETTE S E 374 96 CREDITORE 4825 PHARMACIA & UPJOHN S P A	12.452
0	96	814	FORNITURA PORT A CATH S T 414 96 CREDITORE 4825 PHARMACIA & UPJOHN S P A	11.180
0	96	983	FORNITURA ENDOPROTESI ESOFAGEA E FILO GUIDA S E 525 96 CREDITORE 1107 EURMED-ITALIA S R L	40.300
0	96	1103	FORNITURA STRUMENTI CHIRURGICI S E 628 96 CREDITORE 3133 D M R SRL DISTRIBUZ MEDICALI ROMANE	2
0	96	1114	FORNITURA CERDTID S E 670 96 CREDITORE 4185 EUROFARM S R L	11.900
0	96	1321	FORNITURA MATERIALE SANITARIO S E 705 96 CREDITORE 128 INVERNIZZI ERNESTO S R L	35
0	96	1346	FORNITURA MATERIALE SANITARIO S E 722 96 CREDITORE 71 MOVI S P A	2
0	96	1352	FORNITURA MATERIALE SANITARIO S E 723 96 CREDITORE 1086 SIERA SOC ITAL FARM RAVIZZA	24.097
0	96	1574	FORNITURA STRUMENTI CHIRURGICI S E/ 975 96 CREDITORE 69 M A S SPA	1
0	96	1944	FORNITURA MATERIALE SANITARIO S E 1228 96 CREDITORE 69 M A S SPA	4
0	96	1945	FORNITURA MATERIALE SANITARIO S E 1228 96 CREDITORE 4165 M D I S P A	4
			TOTALE ANNO 96	154.376
			TOTALE CAPITOLO 28	200.612.810

ELENCO VARIAZIONI SU RESIDUI PASSIVI - PERENZIONE

CAP./ART.	AA.	IMP.	DESCRIZIONE	IMPORTO VARIAZIONE
29/0	94	207	AFFIDAMENTO A TRATTATIVA PRIVATA FORNITURA DI GHIACCIO SECCO OCCORRENTE NELL'ANNO 1994 AI SERVIZI DI RICERCA SPERIMENTALE DELL'IRE	1.511.498
0	94	215	INDIZIONE LICITAZIONE PRIVATA PER L'AGGIUDICAZIONE DELLA FORNITURA PER IL 1994 DI AN- IMALI LETTIERA, E MATERIALE VARIO PER I LABORATORI DI RICERCA SPERIMENTALE	1.176.006
0	94	897	FORNITURA PRODOTTI CHIMICI OCCORRENTI AI LABORATORI DI RICERCA SPERIMENTALE DEI DIPEND ENTI ISTITUTI	1.928.723
0	94	959	FORNITURA PRODOTTI CHIMICI OCCORRENTI AI LABORATORI DI RICERCA SPERIMENTALE DEI DIPEND. ENTI ISTITUTI	9.817.500
0	94	963	FORNITURA PRODOTTI CHIMICI OCCORRENTI AI LABORATORI DI RICERCA SPERIMENTALE DEI DIPEND. ENTI IST	401.625
0	94	1333	P 830/94 S EC FORN PRODOTTI CHIMICI	65.569
0	94	1589	PROT 1096/94 S EC FOR DI PRODOTTI CHIMICI RICERCA SPERIMENTALE ISG CREDITORE 446 ABBOTT S P A	1.948.328
0	94	1591	PROT 1096/94 S EC FOR PRODOTTI CHIMICI ISG CREDITORE 11 BECKMAN ANALYTICAL S P A	735.777
0	94	1593	PROT 1096/94 S EC FOR PRODOTTI CHIMICI ISG CREDITORE 1098 BOEHRINGER MANNHEIM ITALIA SPA(GIA'B B R)	2.656.080
0	94	1594	PROT 1096/94 S EC FOR PRODOTTI CHIMICI ISG CREDITORE 1605 BIOMERIEUX ITALIA S P A	214.200
0	94	1596	PROT 1096/94 S EC FOR PRODOTTI CHIMICI ISG CREDITORE 2066 BRACCO S P A	1.900.133
0	94	1597	PROT 1096/94 S EC FOR PRODOTTI CHIMICI ISG CREDITORE 4062 CARLO ERBA REAGENTI S R L	3.971.959
0	94	1604	PROT 1096/94 S EC FOR PRODOTTI CHIMICI ISG CREDITORE 3751 SANOFI DIAGNOSTICS PASTEUR S R L	4.314.264
0	94	1605	PROT 1096/94 S EC FOR PRODOTTI CHIMICI ISG CREDITORE 4725 SCLAVO DIAGNOSTICS S R L	145.656
0	94	1608	PROT 1096/94 S EC FOR PRODOTTI CHIMICI ISG CREDITORE 32 SORIN DIGNEDICA S P A	1.793.925
0	94	1612	PROT 1096/94 S EC FOR PRODOTTI CHIMICI IRE CREDITORE 2035 BOH ITALIA S R L	1.518.335
0	94	1614	PROT 1096/94 S EC FOR PRODOTTI CHIMICI IRE CREDITORE 733 BIO-RAD LABORATORIES S R L	1.735.626

IST.FISIOTERAPICI OSPITALIERI

ELENCO VARIAZIONI SU RESIDUI PASSIVI - PERENZIONE

CAP./ART.	AA	IMP.	DESCRIZIONE	IMPORTO VARIAZIONE
0	94	1615	PROT 1096/94 S EC.FOR/PRODOTTI CHIMICI IRE CREDITORE 1098 BOEHRINGER MANNHEIM ITALIA SPA(GIA'B B R)	7.412.660
0	94	1616	PROT 1096/94 S/EC FOR/PRODOTTI CHIMICI IRE CREDITORE 4062 CARLO ERBA REAGENTI S R L	424.830
0	94	1617	PROT 1096/94 S EC FOR/PRODOTTI CHIMICI IRE CREDITORE 903 DELTA BIOLOGICALS S R L	1.735.020
0	94	1621	PROT 1096/94 S/EC FOR/PRODOTTI CHIMICI IRE CREDITORE 929 MASCIA BRUNELLI S P A	1.553.900
0	94	1624	PROT 1096/94 S EC FOR PRODOTTI CHIMICI IRE CREDITORE 3751 SANOFI DIAGNOSTICS PASTEUR S R L	1.455.846
0	94	1816	FORNITURA PRODOTTI CHIMICI S=E PROT/1178/94 CREDITORE 1821 INALCO S P A	423.640
0	94	1817	FORNITURA PRODOTTI CHIMICI S=E PROT/1178/94 CREDITORE 3431 INTERNATIONAL PBI S P A	3.132.913
0	94	1818	FORNITURA PRODOTTI CHIMICI S=E PROT /1178/94 CREDITORE 1820 ISTITUTO SPECIALITA' TERAPEUTICHE S R L	1.065.050
0	94	1820	FORNITURA PRODOTTI CHIMICI S=E PROT 1178/94 CREDITORE 929 MASCIA BRUNELLI S P A	2.588.973
0	94	1823	FORNITURA PRODOTTI CHIMICI S=E PROT/1178/94 CREDITORE 410 PERKIN-ELMER ITALIA SPA	26.192.519
0	94	1824	FORNITURAPRODOTTI CHIMICI S=E PROT 1178/94 CREDITORE 4825 PHARMACIA & UPJOHN S P A	284.218
0	94	1825	FORNITURA PRODOTTI CHIMICI S=E PROT/1178/94 CREDITORE 456 PRODOTTI GIANNI S P A	7.105.907
0	94	1826	FORNITURA PRODOTTI CHIMICI S=E PROT/1178/94 CREDITORE 760 S.I.A.L S.R.L	34.125.055
0	94	1827	FORNITURA PRODOTTI CHIMICI S=E PROT 1178/94 CREDITORE 445 SOCIETA' ITALIANA CHIMICI	11.111.030
0	94	2180	PROT 1560/94 ACQUISTO DI MATERIALE FOTOGRAFICO SERVIZIO ECONOMATO SPESA IN ECONOMIA CREDITORE 55 KODAK S P A	805.630
0	94	2366	PROT 1652/94 SERV ECONOMATO FORN PRODOTTI CHIMICI CREDITORE 1605 BIOMERIEUX ITALIA S P A	952.000

ELENCO VARIAZIONI SU RESIDUI PASSIVI - PERENZIONE

CAP./ART.	AA	IMP.	DESCRIZIONE	IMPORTO VARIAZIONE
0	94	2401	PROT. 1682/94 SERV ECONOMATO FORN PRODOTTI CHIMICI CREDITORE 3431 INTERNATIONAL PBI S P A	3.611.027
0	94	2403	PROT 1682/94 SERV ECONOMATO FORN PRODOTTI CHIMICI CREDITORE 1734 LABTEK SRL	1.056.917
0	94	2407	PROT 1682/94 SERV ECONOMATO FORN PRODOTTI CHIMICI CREDITORE 410 PERKIN-ELMER ITALIA SPA	7.060.128
0	94	2444	FORNITURA PRODOTTI CHIMICI S E 1720/94	5.077.440
0	94	2445	FORNITURA PRODOTTI CHIMICI S E 1720/94	54.500
0	94	2466	FORNITURA MATERIALE FOTOGRAFICO ISG S E 1360/94 CREDITORE 56 KODAK S P A	73.495
0	94	2578	FORNITURA MATERIALE FOTOGRAFICO ISG S E 1829/94 CREDITORE 56 KODAK S P A	21.192
0	94	2626	FORNITURA PRODOTTI DA LABORATORIO S E 1898/94 CREDITORE 3431 INTERNATIONAL PBI S P A	1.475.601
0	94	2627	FORNITURA PRODOTTI DA LABORATORIO S E 1898/94 CREDITORE 4503 MARBAGLASS S N C	3.468.850
0	94	2630	FORNITURA PRODOTTI CHIMICI S E 1897/94	5.615.760
0	94	2632	FORNITURA PRODOTTI CHIMICI S E 1897/94	4.819.569
0	94	2732	FORNITURA MATERIALE FOTOGRAFICO LAB BIOFISICA CRS S E 2124/94 CREDITORE 541 AGFA GEVAERT S P A	52.955
0	94	2971	FORNITURA REAGENTI S E 2332 94 CREDITORE 3571 DAKO S P A	194.208
0	94	3129	FORNITURA REAGENTI S E 2629 94 CREDITORE 2066 BRACCO S P A	94.337
0	94	3127	ACCETTAZIONE OBLAZIONE SIG FERRINI A FAVORE IRE	1.450.226
0	94	3230	FORNITURA REAGENTI ANNO 1994 S E 27992 94	76.639.055
			TOTALE ANNO 94	243.713.960
0	95	91	AFFIDAMENTO ALLA DITTA AZIMUTH LAVORI DI SVILUPPO E STAMPA DEL MATERIALE FOTO GRAFICO X IL 1995	2.553.204

ELENCO VARIAZIONI SU RESIDUI PASSIVI - PERENZIONE

CAP./ART.	AA	IMP.	DESCRIZIONE	IMPORTO VARIAZIONE
29/0	95	122	INDIZIONE GARA ANIMALI E MANGIMI S E 61 95	3.517.042
0	95	123	INDIZIONE GARA FORNITURA ANIMALI E MANGIMI S E 61 95	27.772.941
0	95	166	AFFIDAMENTO A TRATTATIVA PRIVATA FORNITURA MATERIALE FOTOGRAFICO CREDITORE 56 KODAK S P A	526.525
0	95	168	AFFIDAMENTO A TRATTATIVA PRIVATA FORNITURA MATERIALE FOTOGRAFICO CREDITORE 56 KODAK S P A	1.619.809
0	95	159	AFFIDAMENTO A TRATTATIVA PRIVATA FORNITURA MATERIALE FOTOGRAFICO CREDITORE 541 AGFA GEVAERT S P A	2.295.293
0	95	829	FORNITURA REAGENTI S E 855 95	7.154.102
0	95	833	INDIZIONE GARA GAS TERAPEUTICI S E 843 95	272.923
0	95	839	INDIZIONE GARA GAS TERAPEUTICI S E 843 95	5.983.596
0	95	849	FORNITURA VETRERIE E PRODOTTI DA LABORATORIO S E 866 95	453
0	95	982	FORNITURA PRODOTTI VARI MONOUSO S E 1001 95 INDIZIONE GARA	52.152
0	95	983	FORNITURA PRODOTTI VARI MONOUSO S E 1001 95	10.068.671
0	95	1305	FORNITURA MATERIALE RADIOGRAFICO S E 1316 95 CREDITORE 56 KODAK S.P.A.	152.891
0	95	1464	FORNITURA ANIMALI E MANGIMI I TRIM 95 S E 1524 95 CREDITORE 689 CHARLES RIVER ITALIA S P A	197.712
0	95	1765	FORNITURA REAGENTI S E 1759 95 CREDITORE 3186 MILLIPORE SPA	592.500
0	95	2725	FORNITURA MANGIME X POLLI S E 2622 95 CREDITORE 4171 MUCEDOLA S R L	136.000
			TOTALE ANNO 95	62.943.640
0	96	129	INDIZIONE LICITAZIONE PRIVATA AGGIUDICAZIONE FORNITURA ANIMALI SELEZIONATI, MANGIMI E LETTIERA ANNO 1996	2.230
0	96	614	FORNITURA MATERIALE DA LABORATORIO S E 297 96	2.618
0	96	1401	LICITAZIONE PRIVATA GAS TERAPEUTICI 1 9.96/31.12 96 S E 749 96 CREDITORE 364 DITTE VARIE E/O FORNIT IN ATTESA AGGIUDIC	5.135

IST.FISIOTERAPICI OSPITALIERI — ALLEGATO AL CONSUNTIVO 1997 FINANZIAR — PAG. 31

ELENCO VARIAZIONI SU RESIDUI PASSIVI - PERENZIONE

CAP./ART.	AA	IMP.	DESCRIZIONE	IMPORTO VARIAZIONE
0	96	1679	FORNITURA MATERIALE RADIOGRAFICO S E: 995 96 CREDITORE 56 KODAK S.P A	10.581
0	96	1828	FORNITURA REAGENTI S E 1095 96 CREDITORE 4931 EPPENDORF S R L	3
0	96	1858	FORNITURA PRODOTTI DA LABORATORIO S E: 1148 96 CREDITORE 40 TECNOCHIMICA MODERNA S R L	2
0	96	2262	FORNITURA REAGENTI S E 1478 96 CREDITORE 760 S I A L S R L	20
			TOTALE ANNO 96	23.642
			TOTALE CAPITOLO 29	311.681.442
30/0	94	205	INDIZIONE LICITAZIONE PRIVATA PER L'AGGIUDICAZIONE FORITURA DI GENERI ALIMENTARI VARI OC CORRENTI AI DIPENDENTI ISTITUTI PER L'ANNO 1994	153.733
0	94	234	INDIZIONE LICITAZIONE PRIVATA PER L'AGGIUDICAZIONE FORNITURA PRODOTTI ORTO- FRUTTICOLI PER I DIPENDENTI ISTITUTI PER L'ANNO 1994	2.782.934
0	94	236	INDIZIONE LICITAZIONE PRIVATA PER L'AGGIUDICAZIONE FORNITURA PRODOTTI ORTO- FRUTTICOLI AI DIPENDENTI ISTITUTI ANNO 1994	1.568.622
0	94	1183	FORNITURA CARNI VARIE ISG	13.669.795
0	94	1184	FORNITURA CARNI VARIE IRE	11.035.528
0	94	1137	FORNITURA GENERI ALIMENTARI	4.283.415
0	94	1190	FORNITURA GENERI ALIMENTARI VARI	2.562.072
0	94	1268	FORNITURA ORTAGGI ISG.	1.734.772
0	94	1269	FORNITURA ORTAGGI	9.251.943
0	94	2153	FORNITURA PRODOTTI DIETETICI ISG PROT. ARCH 17360/94 CREDITORE 968 PLADA SPA.	229.900
0	94	2154	FORNITURA PRODOTTI DIETETICI IRE PROT. ARCH 17360/94 CREDITORE 968 PLADA SPA	30.224
			TOTALE ANNO 94	47.496.943

CAP./ART.	AA.	IMP.	DESCRIZIONE	IMPORTO VARIAZIONE
30/0	95	133	INDIZIONE LICITAZIONE PRIVATA FORNITURA CARNI BOVINE POLLAME ECC IMPEGNO DI MINUTO COME DA PROT 1030 95 S E E DA PROT 1206 95	1.171.304
0	95	134	INDIZIONE LICITAZIONE PRIVATA FORNITURA CARNI BOVINE POLLAME ECC IMPEGNO DI MINUTO V PROT 1206 95	656.301
0	95	135	INDIZIONE LICITAZIONE PRIVATA FORNITURA PRODOTTI ORTOFRUTTICOLI IMPEGNO DI MINUTO V PROT 1206 95 CREDITORE 3403 BOCCHINO VITTORIO S N C	530.553
0	95	170	FORNITURA PANE E GENERI AFFINI S E 139 95 IMPEGNO DI MINUTO PROT 1206 95	2.397.535
0	95	171	FORNITURA PANE E GENERI AFFINI S E 139 95 IMPEGNO DI MINUTO V PROT 1206 95	1.374.060
0	95	457	FORNITURA LATTE E YOGURT LATTICINI FORMAGGI VARI S E 256 95	760.176
0	95	458	FORNITURA LATTE E YOURT LATTICINI E FORMAGGI VARI S E 256 95	1.350.136
0	95	459	FORNITURA CONGELATI E SUGELATI PRODOTTI ITTICI S E 255 95	1.480.232
0	95	460	FORNITURA CONGELATI SURGELATI PRODOTTI ITTICI S E 255 95	302.606
0	95	462	INDIZIONE LICITAZIONE PRIVATA FORNITURA OLIO EXTRA VERGINE PASTA E RISO S E 254 95	277.953
0	95	598	FORNITURA OLIO D'OLIVA S E 347 95 CREDITORE 4669 LEVANTE S R L	2.526.368
0	95	859	FORNITURA CAFFE' ORZO SUCCHI DI FRUTTA S E 864 95 CREDITORE 23039 GALLI & C S R L	981.261
0	95	861	FORNITURA CAFFE' ORZO E SUCCHI DI FRUTTA S E 864 95 CREDITORE 4868 CECCONI PAOLO	454.342
0	95	1251	FORNITURA BUONI PASTO S E 1226 95 CREDITORE 4315 GEMEAZ CUSIN S R L	53.736
0	95	1390	FORNITURA PRODOTTI APROTEICI S E 423 95	431.473
0	95	1391	FORNITURA PRODOTTI APROTEICI S E 423 95	90.540
0	95	2690	FORNITURA CARNI BOVINE IN SOTTOVUOTO, SUINE E OVINE S E 2612 95 CREDITORE 3196 LEO-M E C S R L	9.890.174
			TOTALE ANNO 95	24.573.947

ELENCO VARIAZIONI SU RESIDUI PASSIVI - PERENZIONE

CAP./ART.	AA.	IMP.	DESCRIZIONE	IMPORTO VARIAZIONE
30/0	96	1141	FORNITURA ORTOFRUTTICOLA S E 677 96 CREDITORE 3409 BOCCHINO VITTORIO S N C	7.629
0	96	1145	FORNITURA PANE S.E 677.96 CREDITORE 2207 INTERPAN S.P.A	1
			TOTALE ANNO 96	7.630
			TOTALE CAPITOLO 30	72.073.520
31/0	94	208	AFFIDAMENTO A TRATTATIVA PRIVATA LAVORI DI RIFACIMENTO MATERASSI E CUSCINI OCCORRENTI AI DIPENDENTI ISTITUTI NELL'ANNO 1994	211.296
0	94	210	AFFIDAMENTO A TRATTATIVA PRIVATA LAVORI DI RIFACIMENTO MATERASSI E CUSCINI OCCORRENTI AI DIPENDENTI ISTITUTI NELL'ANNO 1994	2.026.570
0	94	452	PROT 310/94 SERVIZIO ECONOMATO SPESA IN ECONOMIA FORNITURA DI SAPONETTE DISINFETTANTI IRE	61.659
0	94	578	FORNITURA DETERSIVI E PRODOTTI PER LAVANDERIA ISG S E 324/94	674.759
0	94	580	FORNITURA DETERSIVI E PRODOTTI PER LAVANDERIA S E 324/94	892.427
0	94	581	FORNITURA DETERSIVI E PRODOTTI PER LAVANDERIA S E 324/94	276.779
0	94	827	FORNITURA DETERSIVI E SAPONI	679.235
0	94	837	FORNITURA DETERSIVI E SAPONI	77.691
0	94	839	FORNITURA DETERSIVI E SAPONI	104.720
0	94	1021	FORNITURA ARTICOLI PER PULIZIA	635.461
0	94	1022	FORNITURA ARTICOLI PER PULIZIA	78.838
0	94	1024	FORNITURA ARTICOLI PER PULIZIA	121.261
0	94	1025	FORNITURA ARTICOLI PER PULIZIA	175.075
0	94	1027	FORNITURA ARTICOLI PER PULIZIA	470.050
0	94	1031	FORNITURA ARTICOLI PER PULIZIA	33.320
0	94	1115	FORNITURA STOVIGLIE IN PLASTICA	1.108.153
0	94	1203	FORNITURA DISINFESTANTI E DEODORANTI	250.602

ELENCO VARIAZIONI SU RESIDUI PASSIVI - PERENZIONE

CAP./ART.	AA	IMP.	DESCRIZIONE	IMPORTO VARIAZIONE
31/0	94	1205	FORNITURA DEODORANTI E DISINFESTANTI	188.140
0	94	1207	FORNITURA DISINFESTANTI E DEODORANTI	466.242
			TOTALE ANNO 94	5.532.313
0	95	172	AFFIDAMENTO ALLA TAPPEZZERIA NOVELLI RIFACIMENTO CUSCINI E MATERASSI CREDITORE 1588 NOVELLI MARCELLO TAPPEZZERIA	1.726.095
0	95	173	AFFIDAMENTO ALLA TAPPEZZERIA NOVELLI RIFACIMENTO CUSCINI E MATERASSI CREDITORE 1588 NOVELLI MARCELLO TAPPEZZERIA	132.090
0	95	177	AFFIDAMENTO ALLA VETROPLATICA VILLANI FORNITURA SACCHI IN POLIETILENE CREDITORE 4167 VETROPLASTICA VILLANI S P A	1.071.000
0	95	182	AFFIDAMENTO A DIVERSE SOCIETA' FORNITURA DETERSIVI E SAPONI	333.293
0	95	190	FORNITURA STOVIGLIE IN PLASTICA S E 125 95 CREDITORE 1586 REMOLI FRANCO	7.110.110
0	95	191	FORNITURA STOVIGLIE IN PLASTICA S E 125 95 CREDITORE 1586 REMOLI FRANCO	403.851
0	95	192	FORNITURA STOVIGLIE IN PLASTICA S E 125 95 CREDITORE 1586 REMOLI FRANCO	255.146
0	95	1046	FORNITURA ARTICOLI X PULIZIA S E 1041 95 CREDITORE 1586 REMOLI FRANCO	120.785
0	95	1050	FORNITURA ARTICOLI DI PULIZIA S E 1041 95 CREDITORE 23076 AMCO S P A	95.735
0	95	1052	FORNITURA ARTICOLI X PULIZIA S E 1041 95 CREDITORE 3277 ARCA SRL PRODOTTI PER L'IGIENE DELL'AMBIENTE	271.320
0	95	1055	FORNITURA ARTICOLI X PULIZIA S E 1041 95 CREDITORE 23076 AMCO S P A	1.450.610
0	95	1058	FORNITURA ARTICOLI PER PULIZIA S E 1041 95 CREDITORE 330 XEMIO S N C	18.202
0	95	1061	FORNITURA ARTICOLI PER PULIZIA S E 1041 95 CREDITORE 23076 AMCO S P A	54.740
0	95	1062	FORNITURA ARTICOLI PER PULIZIA S E 1041 95 CREDITORE 1586 REMOLI FRANCO	128.817

ELENCO VARIAZIONI SU RESIDUI PASSIVI - PERENZIONE

CAP./ART.	AA	IMP.	DESCRIZIONE	IMPORTO VARIAZIONE
31/0	95	1063	FORNITURA ARTICOLI PER PULIZIA S E 1041 95 CREDITORE 1277 ARCA SRL PRODOTTI PER L'IGIENE DELL'AMBIENTE	130.305
0	95	1065	FORNITURA ARTICOLI PER PULIZIA S E 1041 95 CREDITORE 23076 AMCO S P A	1.614.830
0	95	1550	FORNITURA TESSUTO GOMMATO E STIVALI IN GOMMA S E 1536 95 CREDITORE 108 FALLANI SPA	2.027
0	95	1689	ACQUISTO SCAFANDRI E CAMICI IN MATERIALE INT EC/PROVV/RROT 1673/95 CREDITORE 1635 LABORATORI BRUNEAU S P A (VEDI B BRAUN SURGICAL)	256.277
			TOTALE ANNO 95	15.235.800
0	96	355	FORNITURA DETERSIVI E SAPONI S E 167 96 CREDITORE 4298 CHIMICA TANDOI S R L	7.200
0	96	356	FORNITURA DETERSIVI E SAPONI S E 167 96 CREDITORE 4298 CHIMICA TANDOI S R L	36.000
0	96	1030	FORNITURA DI 2 S E 587 96 CREDITORE 1586 REMOLI FRANCO	18.000
0	96	1677	FORNITURA SAPONETTE DISINFETTANTI S E 993 96 CREDITORE 4662 MANETTI ROBERTS SANITAS S P A (GIA' CITROSIL SANITAS S P A)	11.566
0	96	2573	FORNITURA CALZATURE S E 1940 96 CREDITORE 103 FALLANI SPA	5.070
			TOTALE ANNO 96	77.836
			TOTALE CAPITOLO 31	23.345.947
34/0	94	311	INDIZIONE LICITAZIONE PRIVATA PER L'AGGIUDICAZIONE DELLA FORNITURA DI STAMPATI PER L'ANNO 1994 AGLI I F O	1.182.901
0	94	315	INDIZIONE LICITAZIONE PRIVATA PER L'AGGIUDICAZIONE DELLA FORNITURA DI STAMPATI PER L'ANNO 1994 AGLI I F O	700.169
0	94	622	INDIZIONE FORNITURA MATERIALE INFORMATICO PER ELABORATORI ELETTRONICI S E 401/94	316.5[illegible]
0	94	624	INDIZIONE FORNITURA MATERIALE INFORMATICO PER ELABORATORI ELETTRONICI S E 401/94	51.571
0	94	629	INDIZIONE FORNITURA ARTICOLI DI CANCELLERIA S E 414/94	332.302

ELENCO VARIAZIONI SU RESIDUI PASSIVI - PERENZIONE

CAP./ART.	AA	IMP.	DESCRIZIONE	IMPORTO VARIAZIONE
34/0	94	657	FORNITURA TESSERE MAGNETICHE PER RILEVAZIONE PRESENZE AMM.NE S E 433/94	2.351.440
0	94	660	RINNOVO CONTATTO FORNITURA ARTICOLI DI CANCELLERIA S.E 432/94	1.037.406
0	94	747	FORNITURA TIMBRI S E 523/94	229.193
0	94	743	FORNITURA TIMBRI S.E 523/94	161.720
0	94	749	FORNITURA TIMBRI S.E 523/94	831.633
0	94	750	FORNITURA TIMBRI S E 523/94	152.617
0	94	1582	AGGIUDICAZIONE ARTICOLI DI CANCELLERIA	161.404
0	94	1707	NOLEGGIO APPARECCHIATURE AUDIOVISIVE AA.GG 317/94 CREDITORE 4299 ASSISTENZA TECNICA MAXIVIDEO IPR DI FORTELEONI GIUSEPPE	2.163.300
0	94	1708	FORNITURA MATERIALE DI CANCELLERIA IRE S AA.GG 317/94 CREDITORE 1645 TIPOLITOGRAFIA FERNANDO BAGLIOMINI	2.142.000
0	94	2081	FORNITURA CARTA PERSONALIZZATA MODULO CONTINUO IRE S.E 1483/94 CREDITORE 950 DASIT S.P.A.	3.079.125
			TOTALE ANNO 94	14.895.365
0	95	267	INDIZIONE LICITAZIONE PRIVATA FORNITURA STAMPATI ANNO 1995	7.547.390
0	95	268	INDIZIONE LICITAZIONE PRIVATA FORNITURA STAMPATI ANNO 1995	16.546.153
0	95	269	INDIZIONE LICITAZIONE FORNITURA STAMPATI ANNO 1995	1.446.076
0	95	270	INDIZIONE LICITAZIONE PRIVATA FORNITURA STAMPATI 1995	10.606.994
0	95	764	FORNITURA TONER X FOTOCOPIATRICI S E 619 95 CREDITORE 22851 TECNOSINTESI S R L	232.030
0	95	765	FORNITURA TONER X FOTOCOPIATRICI S E 619 95 CREDITORE 22459 PLANNING S R L	72.828
0	95	766	FORNITURA TONER X FOTOCOPIATRICI S E 619 95 CREDITORE 1376 ELSI S R L ELETTRONICA SISTEMI	35.700
0	95	937	INDIZIONE LICITAZIONE PRIVATA FORNITURA ARTICOLI DI CANCELLERIA S E 922 95 DEL 717 9 5	1.049
0	95	940	INDIZIONE LICITAZIONE PRIVATA FORNITURA CANCELLERIA S E 922 95 V DEL 717 95	277.012

ELENCO VARIAZIONI SU RESIDUI PASSIVI - PERENZIONE

CAP./ART.	AA	IMP.	DESCRIZIONE	IMPORTO VARIAZIONE
3470	95	953	INDIZIONE LICITAZIONE PRIVATA FORNITURA CARTA X FOTOCOPIE S E 973 95.	439.935
0	95	961	INDIZIONE LICITAZIONE PRIVATA FORNITURA MATERIALE INFORMATICO S E 972 95.	44.345
0	95	962	INDIZIONE LICITAZIONE PRIVATA FORNITURA MATERIALE INFORMATICO S E 972 95	831.112
0	95	1161	FORNITURA MATERIALE INFORMATICO S E 1137 95 CREDITORE 3860 MEMORY LINE S R L	13.200
0	95	1167	FORNITURA ARTICOLI DI CANCELLERIA S E 1139 95 CREDITORE 787 CARTOTECNICA ROMANA BURCHI=DE SANCTIS SRL	6.750
0	95	2017	FORNITURA NASTRI INCHIOSTRATI X IL CED S E 1956 95 CREDITORE 1181 UNISYS ITALIA S R A	16.620
0	95	2077	FORNITURA CARTA X FOTOCOPIE, X FAX, CARTA TERMICA S E 2020 95 CREDITORE 23213 ORGANIZZAZIONE ROMA S R L	379.847
0	95	2162	APPROVAZIONE ATTI LICITAZIONE PRIVATA FORNITURA ARTICOLI DI CANCELLERIA VEDI DELIBERA 7 12/95	319.449
0	95	2376	FORNITURA STAMPATI SERV PAT CL IRE S E 2242 95 CREDITORE 4321 SMOLARS INDUSTRIE GRAFICHE S R A	16.660
0	95	2503	FORNITURA TONER S E 2437 95 DITTA PIER LEONI	55.700
			TOTALE ANNO 95	38.918.817
0	96	149	APPROVAZIONE ATTI LICITAZIONE PRIVATA FORNITURA ARTICOLI DI CANCELLERIA	50
0	96	2132	PROT 1322/96 SERV EC SPESA IN EC VIDEO CASSETTE SONY E 180 IRE CREDITORE 4665 P. I. A. F. FOTOFORNITURE S. R. L	43
0	96	2133	PROT 1321/96 SERV EC SPESA IN EC ACQUISTO CALCOLATRICI OCCORRENTI ALLA RAGIONERIA AMM NE CREDITORE 602 2M DI MARCELLO MASI S R L	20
0	96	2134	PROT 1320/96 SERV EC SPESA IN EC INTEGRAZIONE LEGGE 626 AMM NE	14
0	96	2151	ACQUISTO CARROZZINA E BARELLA S E 1319 96 CREDITORE 3643 FAVERO ARR HET S P A	119
0	96	2576	FORNITURA RACCOGLITORI NASTRI CARTUCCE S E 1759 96 CREDITORE 22962 SIL=MAR S R L	3.600
0	96	2670	COMPLETAMENTO SEGNALETICA AMM VA STRUTTURA AMMINISTRATIVA S E 1818 96 CREDITORE 361002 SADI S P A	2

ELENCO VARIAZIONI SU RESIDUI PASSIVI - PERENZIONE

CAP./ART.	AA	IMP.	DESCRIZIONE	IMPORTO VARIAZIONE
0	96	2837	FORNITURA NUMERI ELIMINACODE S E 1895 96 CREDITORE 2186 ETIKA ROMANA SRL	[illegible]
0	96	2896	FORNITURA SUPPORTI INFORMATICI SE 1896 96 CREDITORE 22942 SIL-MAR S R L	12.973
0	96	2998	FORNITURA MATERIALE INFORMATICO S E 1965 96 CREDITORE 4334 CAPRIOLI DITTA RAG ALDO	1.944
			TOTALE ANNO 96	18.636
			TOTALE CAPITOLO 34	53.833.018
35/0	95	73	ACQUISTO ESTRATTI LAVORO SCIENTIFICO "TRATTAMENTO CON LASER A CO2 DELLE LESIONI MELANIC HE DELLE MUCOSE DEL CAVO ORALE" AA GG 54 95 CREDITORE 357 EDIZIONI MINERVA MEDICA S P A	634.400
0	95	133	AFFIDAMENTO A VARIE CASE EDITRICI FORNITURA RIVISTE AMMINISTRATIVE IN ABBONAMENTO PER IL 1995	2.492.691
0	95	139	INDIZIONE PUBBLICO INCANTO AGG NE FORNITURA RIVISTE SCIENTIFICHE PER IL 1995 CREDITORE 4094 CELDES S R L	11.174.560
0	95	575	ACQUISTO ESTRATTI LAVORO SCIENTIFICO "CARCINOMI RENALI CON BASSA INTENSITA' "AA GG 167 95 CREDITORE 1 BANCA DI ROMA - SERVIZIO TESORERIA	123.000
0	95	1351	FORNITURA RIVISTE SCIENTIFICHE S E 1341 95 CREDITORE 4094 CELDES S R L	20.626.200
0	95	1400	FORNITURA RIVISTE SCIENTIFICHE IN ABBONAMENTO S E 1341 95 CREDITORE 4094 CELDES S R L	6.030.485
0	95	2052	ACQUISTO VOLUMI "I SERVZI SANITARI" E "GARE DI APPALTO" S P C 155 95 CREDITORE 1304 GIUFFRE' DR A EDITORE S P A	6.730
0	95	2082	FORNITURA VOLUMI S E 1984 95	58.000
0	95	2463	FORNITURA VOLUMI S E 2400 95 DITTA ORGA NIZZAZIONE EDITORIALE FARMACELI	26.001
			TOTALE ANNO 95	41.172.057
			TOTALE CAPITOLO 35	41.172.057

ELENCO VARIAZIONI SU RESIDUI PASSIVI - PERENZIONE

CAP./ART.	AA	IMP.	DESCRIZIONE	IMPORTO VARIAZIONE
36/0	94	1477	COMPENSO X VISITA COLLEGIALE SIG A LUONGO	60.000
0	94	1478	COMPENSO X VISITA COLLEGIALE SIG A DI RENZO	60.000
			TOTALE ANNO 94	120.000
0	95	1357	COMPENSO VISITA FISCALE E COLLEGIALE DIPENDENTI VARI S P 440 95	208.380
			TOTALE ANNO 95	208.380
			TOTALE CAPITOLO 36	328.380
37/0	94	381	ACCETTAZIONE FINANZIAMENTO DA PARTE DELLA REGIONE LAZIO PER LO SVOLGIMENTO C/OISG DELL'A TTIVITA' DI RICERCA EPIDEMIOLOGICA DELLE UU OO	10.000.000
0	94	498	AFFIDAMENTO ALLA AKROS INFORMATICA FORNITURA HARDWARE E ASSISTENZA SISTEMISTICA PER COLL EGAMENTO SU RETE NAZIONALE E INTERNAZIONALE DEL CRS	10.948.000
0	94	755	SERVIZIO SORVEGLIANZA MEDICA PROF ROZERA 1 3 - 31 12 94 S AA GG 137/94	4.000.000
0	94	1136	CONFERIMENTO INCARICO SIG RAVAIOLI SEGRETERIA REDAZIONALE RIVISTA JECCR	198.000
0	94	1432	RINNOVO CONTRATTO COLLABORAZIONE RICERCA D SSA THOREL PERIODO 14 4 - 25 6 94	236.013
0	94	2203	FINANZIAMENTO ENEA PROGRAMMA DI RICERCA N 0064 A CURA DEL DR DI CARLO IMPORTO CO NTROVALORE IN ECU (V ANCHE IMP 92/2961)	6.042.840
0	94	2832	CONVENZIONE CON L' UNIVERSITA' LA SAPIENZA CLINICA OTORINOLARINGOIATRICA CONSULENZA PROF SAGNELLI CREDITORE 4820 UNIVERSITA' "LA SAPIENZA" - CLINICA OTORINOLARINGOIATRICA	3.925.000
0	94	2835	COMPENSO PROF SCHNEIDER CONFERENZA CRS SULLA REGOLAZIONE DELLA PROLIFERAZIONE E DEL DIFF ERENZIAMENTO NELL'ADESIONE CELLULARE CREDITORE 1 BANCA DI ROMA - SERVIZIO TESORERIA	500.000
0	94	3004	PROGRAMMA AGGIORNAMENTO PROFESSIONALE S P 605 94	6.532.000
			TOTALE ANNO 94	47.331.853
0	95	63	AFFIDAMENTO ALLA SIG A MC INTIRE LAVORI DI TRADUZIONE E DATTILOGRAFIA IN LIN- GUA INGLES E PER I DIPENDENTI ISTITUTI CREDITORE 130 MC INTIRE GILLIAN	276.000
0	95	866	SEMINARIO C/O CRS PROF ROMANI IL 23 3 95 AA GG 357 95 CREDITORE 3737 ROMANI DR MASSIMO	300.000

ELENCO VARIAZIONI SU RESIDUI PASSIVI - PERENZIONE

CAP./ART.	AA	IMP.	DESCRIZIONE	IMPORTO VARIAZIONE
0	95	568	PROGRAMMA AGGIORNAMENTO PROFESSIONALE S.P 267 95 CREDITORE 1 BANCA DI ROMA - SERVIZIO TESORERIA	9.339.800
0	95	1433	INCARICO DI CONSULENZA PROF SSA CAMPO AA GG 727 95 CREDITORE 1 BANCA DI ROMA - SERVIZIO TESORERIA	1.250.000
0	95	1660	AFFIDAMENTO ALLA ISAF REALIZZAZIONI INVENTARI MEDIANTE STRUMENTI INFORMATICI PATR/CONTR PROT 127/95 CREDITORE 40500 I S A F SRL	2.677.500
0	95	2723	COMPENSO DR MARTULLI E TARONI CONFERENZA C/O IRE S P 1071 95	400.000
			TOTALE ANNO 95	14.743.300
0	96	556	CONSULENZA ANNO 1996 DR CRESCENZI AA GG 169 96	2
0	96	560	CONSULENZA ANNO 1996 DR BARLETTA AA GG 167 96	3
0	96	610	INCARICO DI CONSULENZA LABORATORIO FISICA SANITARIA D SSA CONSORTI AA GG 41 96 CREDITORE 22357 CONSORTI RITA	7.068
0	96	611	INCARICO DI CONSULENZA DR ZICARI S AA GG 42 96	7.068
0	96	2356	INCARICO RESPONSABILE SERVIZIO PREVENZIONE E PROTEZIONE FINO AL 31 12 96 AL ING PICCI RILLI S P C 211 96	3.400
			TOTALE ANNO 96	17.541
			TOTALE CAPITOLO 37	62.162.699
38/0	96	332	INDIZIONE PUBBLICO (PROCEDURA APERTA) AD OFFERTE SEGRETE PER L'AGGIUDICAZIONE DEI LAVORI DI PULIZIA E SANIFICAZIONE DA ESEGUIRE NEL PERIODO DI UN ANNO NEI LOCALI DEGLI UFFICI AMM TI E DEI DIPENDENTI ISTITUTI	1.636.127
0	94	337	INDIZIONE PUBBLICO INCANTO (PROCEDURA APERTA) AD OFFERTE SEGRETE PER L'AGGIU DICAZIONE DEI LAVORI DI PULIZIA E SANIFICAZIONE DA ESEGUIRE NEL PERIODO DI UN ANNO NEI LOCALI DEGL I UFFICI AMM TI E DEI DIPENDENTI ISTITUTI	2.943.355
0	94	340	INDIZIONE PUBBLICO INCANTO (PROCEDURA APERTA) AD OFFERTE SEGRETE PER L'AGGIU DICAZIONE DEI LAVORI D PULIZIA E SANIFICAZIONE DA ESEGUIRE NEL PERIODO DI UN ANNO NEI LOCALI DEGL I UFFICI AMM TI E DEI DIPENDENTI ISTITUTI	30.353.712
0	94	343	INDIZIONE PUBBLICO INCANTO (PROCEDURA APERTA) AD OFFERTE SEGRETE PER L'AGGIU DICAZIONE DEI LAVORI DI PULIZIA E SANIFICAZIONE DA ESEGUIRE NEL PERIODO DI UN ANNO NEI LOCALI DEGL I UFFICI AMM TI E DEI DIPENDENTI ISTITUTI	7.219.823

ELENCO VARIAZIONI SU RESIDUI PASSIVI - PERENZIONE

CAP./ART.	AA	IMP.	DESCRIZIONE	IMPORTO VARIAZIONE
39/0	94	713	RATIFICA LAVORI DI PULIZIA S E 500/94	626.070
0	94	714	RATIFICA LAVORI DI PULIZIA S E 500/94	929.906
0	94	715	RATIFICA LAVORI DI PULIZIA S E 500/94	1.206.296
0	94	716	RATIFICA LAVORI DI PULIZIA S E 500/94	2.732.368
			TOTALE ANNO 94	47.647.157
0	95	153	APPROVAZIONE ATTI PUBBLICO INCANTO NOLEGGIO BIANCHERIE E DIVISE	27.544.728
0	95	154	APPROVAZIONE ATTI PUBBLICO INCANTO NOLEGGIO BIANCHERIE E DIVISE	38.011.941
0	95	155	AFFIDAMENTO ALLA SPENDIDA LAVORI DI PULIZIA E SANIFICAZIONE OTTOBRE 94 SETTEMBRE 95 CREDITORE 22747 SPLENDIDA S R L	181.917
0	95	156	AFFIDAMENTO ALLA SPLENDIDA LAVORI DI PULIZIA E SANIFICAZIONE OTTOBRE 94 SETTEMBRE 95 CREDITORE 22747 SPLENDIDA S R L	455.562
0	95	157	AFFIDAMENTO ALLA SPLENDIDA LAVORI DI PULIZIA E SANIFICAZIONE OTTOBRE 94 SETTEMBRE 95 CREDITORE 22747 SPLENDIDA S R L	2.017.260
0	95	158	AFFIDAMENTO ALLA SPLENDIDA LAVORI DI PULIZIA E SANIFICAZIONE OTTOBRE 94 SETTEMBRE 95 CREDITORE 22747 SPLENDIDA S R L	1.002.360
0	95	2514	INDIZIONE PROCEDURA APERTA AGGIUDICAZIONE LAVORI PULIZIA E SANIFICAZIONE NEI LOCALI DEL L'ISTITUTO CREDITORE 364 DITTE VARIE E/O FORNIT IN ATTESA AGGIUDIC	60.633
0	95	2515	INDIZIONE PROCEDURA APERTA PER L'AGGIUDICAZIONE DEI LAVORI DI PULIZIA E SANIFICAZIONE NE I LOCALI DELL'ISTITUTO CREDITORE 364 DITTE VARIE E/O FORNIT IN ATTESA AGGIUDIC	151.352
0	95	2516	INDIZIONE PROCEDURA APERTA PER L'AGGIUDICAZIONE DI LAVORI DI PULIZIA E SANIFICAZIONE DEG LI ISTITUTI CREDITORE 364 DITTE VARIE E/O FORNIT IN ATTESA AGGIUDIC	257.013
0	95	2517	INDIZIONE PROCEDURA APERTA PER L'AGGIUDICAZIONE DEI LAVORI DI PULIZIA E SANIFICAZIONE DE GLI ISTITUTI CREDITORE 364 DITTE VARIE E/O FORNIT IN ATTESA AGGIUDIC	334.123
			TOTALE ANNO 95	70.017.400
0	96	164	INDIZIONE PUBBLICO INCANTO AGGIUDICAZIONE LAVORI DI PULIZIA E SANIFICAZIONE	17

ELENCO VARIAZIONI SU RESIDUI PASSIVI. - PERENZIONE

CAP./ART.	AA	IMP.	DESCRIZIONE	IMPORTO VARIAZIONE
38/0	96	165	INDIZIONE PUBBLICO INCANTO AGGIUDICAZIONE LAVORI DI PULIZIA E SANIFICAZIONE	0
0	96	166	INDIZIONE PUBBLICO INCANTO AGGIUDICAZIONE LAVORI DI PULIZIA E SANIFICAZIONE	5
0	96	167	INDIZIONE PUBBLICO INCANTO AGGIUDICAZIONE LAVORI DI PULIZIA E SANIFICAZIONE	23
			TOTALE ANNO 96	51
			TOTALE CAPITOLO 38	117.664.608
39/0	95	194	TRASPORTO INFERMI S E 126 95 CREDITORE 4291 RICCARDO SRL SERVIZIO AMBULANZE	20.000
0	95	2006	SERVIZIO TRASPORTO INFERMI A MEZZO AMBULANZA S E 1896 95 CREDITORE 4291 RICCARDO SRL SERVIZIO AMBULANZE	320.000
0	95	2007	SERVIZIO TRASPORTO INFERMI A MEZZO AMBULANZA S E 1896 95	46.000
0	95	2691	SERVIZIO AMBULANZE S E 2602 95 CREDITORE 4291 RICCARDO SRL SERVIZIO AMBULANZE	2.190.000
			TOTALE ANNO 95	2.576.000
			TOTALE CAPITOLO 39	2.576.000
40/0	94	1135	SOMMA A DISPOSIZIONE AMMINISTRAZIONE INTERVENTI TECNICI SERVIZIO CALORE E CENTRALI T ERMICHE	113.515.700
			TOTALE ANNO 94	113.515.700
0	95	1138	AFFIDAMENTO ALLA DIT CONDUZIONE CENTRALE TERMICA IRE SINO AL 31 12 95 CREDITORE 23102 O I T S R L	20.613.656
0	95	2103	VISITA PERIODICA C/O LA CENTRALE TERMICA DELL' ISG S T 741 95 CREDITORE 23102 O I T S R L	16.560.341
			TOTALE ANNO 95	37.173.997
			TOTALE CAPITOLO 40	150.689.697
41/0	94	495	NON LUOGO ALL'AGGIUDICAZIONE LICITAZIONE PRIVATA PER L'AFFIDAMENTO DEL SERVI ZIO DI VIG ILANZA DELL'IRE E DEL CRS INDIZIONE PROCEDURA APERTA E PROROGA SINO AL 30 6 94	28.068.763

ELENCO VARIAZIONI SU RESIDUI PASSIVI - PERENZIONE

CAP./ART.	AA	IMP.	DESCRIZIONE	IMPORTO VARIAZIONE
			TOTALE ANNO 94	28.068.768
			TOTALE CAPITOLO 41	28.068.768
43/0	94	641	RINNOVO CONTRATTO CON LA CARACCIOLOSSIGENO NOLEGGIO IMPIANTO ARIA MEDICALE PER REPART O RIANIMAZIONE IRE	1.904.000
0	94	667	RINNOVO CONTRATTO CON LA UNYSYS PER LA LOCAZIONE DI UN SISTEMA INFORMATIVO INTEGRATO	2.726.049
			TOTALE ANNO 94	4.630.049
0	95	725	APPROVAZIONE ATTI LICITAZIONE PRIVATA E AGGIUDICAZIONE ALLA VARIAN INTERNATIONAL FORNIT URA DI UN ACCELERATORE LINEARE IRE CREDITORE 402 VARIAN S P A	246.109.850
0	95	730	STIPULA CONTRATTO CON LA UNISYS FORNITURA IN NOLEGGIO QUINQUENNALE DI UN SISTEMA PE R LA RILEVAZIONE AUTOMATICA DELLE PRESENZE CREDITORE 1181 UNISYS ITALIA S P A	381.160
			TOTALE ANNO 95	246.471.010
			TOTALE CAPITOLO 43	251.121.059
44/0	94	3008	RATIFICA MAGGIORE SPESA X SMALTIMENTO RIFIUTI NON ASSIMILABILI ANNO 1993 CREDITORE 1281 PROTEX S P A	32.127.499
0	94	3009	RATIFICA MAGGIORE SPESA X SMALTIMENTO RIFIUTI NON ASSIMILABILI ANNO 1993 CREDITORE 1281 PROTEX S P A	4.831.954
0	94	3010	RATIFICA MAGGIORE SPESA RELATIVA SMALTIMENTO RIFIUTI NON ASSIMILADILI ANNO 1993 CREDITORE 1281 PROTEX S P A	8.760.475
			TOTALE ANNO 94	45.719.928
0	95	159	AFFIDAMENTO A TRATTATIVA PRIVATA ALLA DHL SERVIZIO DI SPEDIZIONE IN ABBONAMENTO DI PLICH I E PICCOLI PACCHI CREDITORE 1945 DHL INTERNATIONAL S R L	259.701
0	95	2754	MAGGIORE SPESA DHL S E 2636 95 CREDITORE 1945 DHL INTERNATIONAL S R L	721.497
			TOTALE ANNO 95	981.198

CAP./ART.	AA.	IMP.	DESCRIZIONE	IMPORTO VARIAZIONE
44/0	96	1437	SERVIZIO E SMALTIMENTO RIFIUTI OSPEDALIERI ALLA PROTEX S/T 404 96 CREDITORE 1281 PROTEX S P A	8
0	96	1438	SERVIZIO DI RITIRO E SMALTIMENTO RIFIUTI OSPEDALIERI ALLA PROTEX S T 404 96 CREDITORE 1281 PROTEX S P A	3
0	96	1439	SERVIZIO DI RITIRO E SMALTIMENTO RIFIUTI OSPEDALIERI S T 404 96 CREDITORE 1281 PROTEX S P A	4
			TOTALE ANNO 96	24
			TOTALE CAPITOLO 44	46.731.150
46/0	94	106	LIQUIDAZIONE COMPONENTI COMMISSIONE CONCORSO A N 3 POSTI DI ASSISTENTE LAB MICROBIOLO GIA ISG	2.000.000
0	94	545	LIQUIDAZIONE INDENNIT DI MISSIONE E RIMBORSO SPESE DI VIAGGIO AL DOTT SASSI PIETRO E A LEANO CLAUDIO PROT N 145/94 S P	273.900
			TOTALE ANNO 94	2.273.900
			TOTALE CAPITOLO 46	2.273.900
49/0	94	395	AFFIDAMENTO PER L'ANNO 1994 SERVIZIO DI MANUTENZIONE GRUPPI ELETTROGENI IN DOTAZIONE ALL'ISG	3.746.584
0	94	402	AFFIDAMENTO, PER L'ANNO 1994, ALLA SOCIETA' OHEMEDA SERVIZIO DI MANUTENZIONE IMPIANTI G AS MEDICALI PRESSO L'ISTITUTO ISG	624.750
0	94	403	AFFIDAMENTO, PER L'ANNO 1994, ALLA SOCIETA' CONVERT ITALIA S R L SERVIZIO DI MANUTENZIO NE DEI GRUPPI STATICI DI CONTINUITA' INSTALLATI PRESSO I DIPENDENTI ISTITUTI	6.725.850
0	94	406	AFFIDAMENTO, PER L'ANNO 1994, ALLA SOCIETA' CONVERT ITALIA S R L SERVIZIO DI MANUTENZIO NE DEI GRUPPI STATICI DI CONTINUITA' INSTALLATI PRESSO I DIPENDENTI ISTITUTI	672.585
0	94	409	AFFIDAMENTO, PER L'ANNO 1994, ALLA SOCIETA' CONVERT ITALIA S R L SERVIZIO DI MANUTENZIO NE DEI GRUPPI STATICI DI CONTINUITA' INSTALLATI PRESSO I DIPENDENTI ISTITUTI	1.460.725
0	94	410	AFFIDAMENTO, PER L'ANNO 1994, ALLA SOCIETA' CONVERT ITALIA S R L SERVIZIO DI MANUTENZIO NE DEI GRUPPI STATICI DI CONTINUITA' INSTALLATI PRESSO I DIPENDENTI ISTITUTI	14.217.552
0	94	1900	SOSTITUZIONE QUADRO X L'ALIMENTAZIONE DI DUE LAMPADE SCIALITICHE COMPLETO DI CARICA BAT TERIA S T 522/94 CREDITORE 298 CHIRURMEDICA INDUSTRIALE E COMMERCIALE SRL	737.300

ELENCO VARIAZIONI SU RESIDUI PASSIVI - PERENZIONE

CAP./ART.	AA	IMP.	DESCRIZIONE	IMPORTO VARIAZIONE
			TOTALE ANNO 94	28.185.879
0	95	537	AFFIDAMENTO A TRATTATIVA PRIVATA ALLA MAIA SERVIZIO DI MANUTENZIONE DEI GRUPPI ELETTROGEN I ISG CREDITORE 4015 MAIA	634.083
0	95	1103	SOSTITUZIONE LINEA PREFERENZIALE ILLUMINAZIONE SALA OPERATORIA S T 349-95 CREDITORE 562 GALLETTI CESINO	781.812
			TOTALE ANNO 95	1.415.895
			TOTALE CAPITOLO 49	29.601.774
50/0	94	266	INDIZIONE LICITAZIONE PRIVATA PER L'AGGIUDICAZIONE LAVORI DI RIPARAZIONE E MANUTENZIO NE DEL MOBILIO SANITARIO E DEGLI UFFICI DA ESEGUIRE NEL PERIODO DI UN ANNO	967.594
0	94	267	INDIZIONE LICITAZIONE PRIVATA PER L'AGGIUDICAZIONE DEI LAVORI DI RIPARAZIONE E MANUTENZIO NE DEL MOBILIO SANITARIO E DEGLI UFFICI DA ESEGUIRE PER UN PERIODO DI UN ANNO	422.193
0	94	263	INDIZIONE LICITAZIONE PRIVATA PER L'AGGIUDICAZIONE DEI LAVORI DI RIPARAZIONE E MANUTENZIO NE DEL MOBILIO SANITARIO E DEGLI UFFICI DA ESEGUIRE NEL PERIODO DI UN ANNO	5.565.105
0	94	269	INDIZIONE LICITAZIONE PRIVATA PER L'AGGIUDICAZIONE DEI LAVORI DI RIPARAZIONE E MANUTENZ IONE DEL MOBILIO SANITARIO E DEGLI UFFICI DA ESEGUIRE NEL PERIODO DI UN ANNO	476.812
0	94	380	AFFIDAMENTO A TRATTATIVA PRIVATA ALLA DITTA MARCHIONNI FERDINANDO LAVORI DI MANUTENZIO NE MACCHINE DA SCRIVERE E DA CALCOLO = ANNO 1994	303.130
0	94	382	AFFIDAMENTO A TRATTATIVA PRIVATA ALLA DITTA MARCHIONNI FERDINANDO LAVORI DI MANUTENZIO NE MACCHINE DA SCRIVERE E DA CALCOLO = ANNO 1994	317.961
0	94	383	AFFIDAMENTO A TRATTATIVA PRIVATA ALLA DITTA MARCHIONNI FERDINANDO LAVORI DI MANUTENZIO NE MACCHINE DA SCRIVERE E DA CALCOLO = ANNO 1994	1.220.126
0	94	335	AFFIDAMENTO A TRATTATIVA PRIVATA ALLA DITTA MARCHIONNI FERDINANDO LAVORI DI MANUTENZIO NE MACCHINE DA SCRIVERE E DA CALCOLO = ANNO 1994	162.403
0	94	336	AFFIDAMENTO A TRATTATIVA PRIVATA ALLA DITTA MARCHIONNI FERDINANDO LAVORI DI MANUTENZIO NE MACCHINE DA SCRIVERE E DA CALCOLO = ANNO 1994	327.477
0	94	374	AFFIDAMENTO ALLA SISTEMI INFORMATIVI S P A LAVORI DI MANUTENZIONE DEL SISTEMA SO FTWARE PER LA GESTIONE DEI LABORATORI DI ANALISI DEI DIPENDENTI ISTITUTI	42.940.000
0	94	397	AFFIDAMENTO ALLA SISTEMI INFORMATIVI S P A LAVORI DI MANUTENZIONE DEL SISTEMA SOFTWARE PER LA GESTIONE DEI LABORATORI DI ANALASI DEI DIPENDENTI ISTITUTI	4.165.000

ELENCO VARIAZIONI SU RESIDUI PASSIVI - PERENZIONE

CAP./ART.	AA	IMP.	DESCRIZIONE	IMPORTO VARIAZIONE
50/0	94	499	AFFIDAMENTO ALL'UNISYS ITALIA FORNITURA DI HARDWARE CORREDATO DEL RELATIVO SOFTWARE A D.INTEGRAZIONE DEL SISTEMA INFORMATIVO C/O SERVIZI AMMINISTRATIVI DELL'ENTE	246.330
0	94	1013	AFFIDAMENTO ANNO 1994 MANUTENZIONE ESTINTORI	3.416.362
0	94	1014	AFFIDAMENTO ANNO 1994 MANUTENZIONE ESTINTORI	2.906.093
0	94	1015	AFFIDAMENTO ANNO 1994 MANUTENZIONE ESTINTORI	1.630.410
0	94	1016	MANUTENZIONE ESTINTORI 1194	1.295.544
0	94	3305	PRCT 2586/94 SERV EC SPESA IN EC CREDITORE 641 MARINI FABRIZIO SAS DI FABRIZIO MARINI & C	232.050
			TOTALE ANNO 94	66.541.644
0	95	103	APPROVAZIONE ATTI LICITAZIONE PRIVATA E AGGIUDICAZIONE LAVORI DI RIPARAZIONE E MANUTENZIONE DEL MOBILIO SANITARIO MAGGIO 94 APRILE 95 CREDITORE 4981 MONTI E C SRL	21.739
0	95	301	PROT 564/94 S T SPESA IN EC SERVIZIO MALATTIE SESSUALMENTE TRASMESSE	960.321
0	95	1115	MANUTENZIONE MOBILIO S E 1082 95 DITTA MA C O R	976.306
0	95	1116	MANUTENZIONE MOBILI S E 1082 95 DITTA MA C C R	428.537
0	95	1117	MANUTENZIONE MOBILIO S E 1082 95 DITTA MA C O R	7.489.605
0	95	1118	MANUTENZIONE MOBILIO S E 1082 95 DITTA MA C O R	190.205
0	95	1204	RIPARAZIONE AMBULANZA S T 374 95 CREDITORE 4252 E D I AUTO S R L	501.836
0	95	1285	RIPARAZIONE MACCHINE DA SCRIVERE E DA CALCOLO S E 1269 95 CREDITORE 1752 MARCHIONNI FERDINANDO DITTA	697.378
0	95	1286	RIPARAZIONE MACCHINE DA SCRIVERE E DA CALCOLO S E 1269 95 CREDITORE 1752 MARCHIONNI FERDINANDO DITTA	440.155
0	95	1288	RIPARAZIONE MACCHINE DA SCRIVERE E DA CALCOLO S E 1269 95 CREDITORE 1752 MARCHIONNI FERDINANDO DITTA	1.598.641
0	95	1289	MANUTENZIONE MACCHINE DA SCRIVERE E DA CALCOLO S E 1269 95 CREDITORE 1752 MARCHIONNI FERDINANDO DITTA	143.477

ELENCO VARIAZIONI SU RESIDUI PASSIVI - PERENZIONE

CAP./ART.	AA	IMP.	DESCRIZIONE	IMPORTO VARIAZIONE
0	95	1290	RIPARAZIONE FOTOCOPIATRICE MINOLTA EP 5400 IRE S E 1268 95 CREDITORE 4288 MINOLTA ITALIA S R L	23.800
0	95	1394	RIPARAZIONE FOTOCOPIATRICI S E 1426 95 DITTA D C OFFICE	91.037
0	95	1442	RIPARAZIONI FOTOCOPIATRICI S E 1522 95 CREDITORE 4795 AZ SYSTEM S R L	35.700
0	95	1503	FORNITURA LIQUIDO X RADIATORE PAG 149 95 CREDITORE 34 ECONOMATO PROVVEDITORATO IFO	72.000
			TOTALE ANNO 95	13.781.037
0	96	662	MANUTENZIONE MACCHINA AFFRANCATRICE ARCHIVIO S E 318 96 CREDITORE 1967 SIMA ROMA DI ALFREDO FABOZZI	3.330
0	96	2003	MANUTENZIONE SOFTWARE APPLICATIVO SERV CITOPAT E CITODIAG IRE 1 7 96/31 12 96 S P C 1 7 3 96 CREDITORE 23233 OLIVETTI SANITA' S P A	500
0	96	2202	RIPARAZIONE FOTOCOPIATRICE S E 1844 96 CREDITORE 4255 MINOLTA ITALIA S R L	32
			TOTALE ANNO 96	3.862
			TOTALE CAPITOLO 50	60.331.543
51/0	94	124	FORNITURA DI N 2 FILTRI BATTERICIDA PROT N 944/93 S T SPESA IN ECONOMIA	1.392.100
0	94	392	AFFIDAMENTO PER IL 1994 MANUTENZIONE IMPIANTO DI SMALTIMENTO LIQUAMI RADIOATTIVI DEL SE RVIZIO DI MEDICINA NUCLEARE DELL'IRE	1.032.900
0	94	1227	PROT 352/94 S TEC SPESE IN ECONOMIA FORNITURA DI CAVI PER BIPOLARE	1.802.850
0	94	2997	RIPARAZIONE SEZIONE DI ANGIOGRAFIA DIGITALE RAD E DIAGN IRE S T 1017 94 CREDITORE 4860 GE MEDICAL SYSTEMS ITALIA S P A	3.053.576
0	94	3087	RIPARAZIONE MONITOR S T 829 94 CREDITORE 898 CHIRURMEDICA INDUSTRIALE E COMMERCIALE SRL	180.000
0	94	3144	RIPARAZIONE ACCENSIONE LASER S T 668 94 CREDITORE 4860 GE MEDICAL SYSTEMS ITALIA S P A	168.387

ELENCO VARIAZIONI SU RESIDUI PASSIVI - PERENZIONE

CAP./ART.	AA	IMP.	DESCRIZIONE	IMPORTO VARIAZIONE
			TOTALE ANNO 94	8.209.813
0	95	529	AFFIDAMENTO A TRATTATIVA PRIVATA ALLA IMEP SERVIZIO DI MANUTENZIONE IMPIANTO SMALTIMENT O LIQUAMI RADIOATTIVI SERV MED NUCLEARE	219.007
0	95	1241	RIPARAZIONE COLONSCOPIO S.T 400.95 CREDITORE 3172 DUEFFE SRL	291.656
0	95	1395	ACQUISTO RIDUTTORE X 02 CON MANOMETRO E FLUSSOMETRO E RACCORDI S.T.467.95 CREDITORE 226 CARACCIOLOSSIGENO SRL	464.100
0	95	1693	RIPARAZIONE POMPE IVAC 591 IRE ONC MEDICA S.T PROT 571/95 CREDITORE 4833 ATS ADVANCED TECHNOLOGY SERVICE S.R.L	2.229
0	95	1693	RIPARAZIONE POMPE IVAC 591 IRE ONC MEDICA S.T PROT 571/95 CREDITORE 4833 ATS ADVANCED TECHNOLOGY SERVICE S.R.L	2.293.496
			TOTALE ANNO 95	3.270.488
0	96	399	AFFIDAMENTO A TRATTATIVA PRIVATA ALLA KONTRON ASSISTENZA TECNICA E MANUTENZIONE ATTREZZA TURE CREDITORE 690 KONTRON INSTRUMENTS S.P.A	998
0	96	2392	RIPARAZIONE DR2 EX12 S.T 707 96 CREDITORE 297 PHILIPS SPA	30.000
			TOTALE ANNO 96	30.998
			TOTALE CAPITOLO 51	11.511.299
52/0	94	339	AFFIDAMENTO, PER L'ANNO 1994, ALLA SOCIETA' DE LAMA SERVIZIO DI MANUTENZIONE DELL'AUTOC LAVE DI STERILIZZAZIONE IN DOTAZIONE ALLO STABULARIO DEL C.R.S DI PIETRALATA	9.996.000
0	94	407	AFFIDAMENTO PER L'ANNO 1994 SERVIZIO DI ASSISTENZA TECNICA PER MICROSCOPI ELETTRONICI IN DOTAZIONE LABORATORIO DI PATOLOGIA CELLULARE E ELETTRONICA ISG	1.618.400
0	94	1512	PROT 435/94 SERVIZIO TECNICO SPESA IN ECONOMIA FOR MATERIALE VARIO PER MANUTENZIO NE	2.620.000
0	94	2053	RIPARAZIONE SEGHETTA ALTERNATIVA OFFICINA SPERONI BUONO 140-94 CREDITORE 5046 LUCIANO DEL FRATE	1.373.000
0	94	2711	RIPARAZIONE CENTRIFUGA AIC LAB ANALISI S.GALLICANO S.T 899/94 CREDITORE 898 CHIRURMEDICA INDUSTRIALE E COMMERCIALE SRL	520.030

ELENCO VARIAZIONI SU RESIDUI PASSIVI - PERENZIONE

CAR./ART.	AA	IMP.	DESCRIZIONE	IMPORTO VARIAZIONE
			TOTALE ANNO 94	16.127.430
0	95	536	AFFIDAMENTO A TRATTATIVA PRIVATA ALLA PABISH ASSISTENZA TECNICA PER MICROSCOPIELETTRONIC I LAB PAT CELLULARE ISG CREDITORE 325 PABISCH W SPA	8.092.000
0	95	551	AFFIDAMENTO A TRATTATIVA PRIVATA PER IL 1995 LAVORI DI ASSISTENZA TECNICA DI ATTREZZATU RE CLINICO SCIENTIFICHE	801.058
0	95	2238	RIPARAZIONE CENTRIFUGA AIC 4214 S T 824 95 CREDITORE 4644 FE NI SERVICE S A S	897.085
			TOTALE ANNO 95	9.790.143
0	96	90	AFFIDAMENTO A TRATTATIVA PRIVATA PER IL 1996 ALLA STERIL IMPIANTI SERVIZIO MA NUTENZIONE INTEGRALE AUTOCLAVE LAB/MICROB ISG CREDITORE 3611 THE S P A (GIA' STERIL IMPIANTI S R L)	2
			TOTALE ANNO 96	2
			TOTALE CAPITOLO 52	25.917.575
5610	94	3176	ACCETTAZIONE CONTRIBUTO DAL CNR A FAVORE IRE PER L' ORGANIZZAZIONE DEL MEETING"ONCOGENES IN CELL GROWTH AND DIFFERENTATION - ROMA 1994"	5.000.000
			TOTALE ANNO 94	5.000.000
0	95	1430	SPESE DI VIAGGIO INCARICO DI CONSULENZA PROF BASERGA AA GG 724 95 CREDITORE 1721 BASERGA PROF RENATO	4.378.294
0	95	1434	SPESE DI VIAGGIO INCARICO CONSULENZA PROF SSA CAMPO AA GG 727 95 CREDITORE 1 BANCA DI ROMA - SERVIZIO TESORERIA	1.507.000
0	95	1435	VIAGGIO SOGGIORNO E COMPENSO RELATORI ITALIANI E STRANIERI X TENERE SEMINARIO C/O IRE S AA GG 719 95 CREDITORE 1 BANCA DI ROMA - SERVIZIO TESORERIA	1.771.240
0	95	1643	CONVEGNO SUI TUMORI GASTRICI A CURA DR LOPEZ E PROF CRESPI AA GG 841 95 CREDITORE 4574 SC STUDIO CONGRESSI S R L	5.000.000
			TOTALE ANNO 95	12.657.034

ELENCO VARIAZIONI SU RESIDUI PASSIVI - PERENZIONE

CAP./ART.	AA	IMP.	DESCRIZIONE	IMPORTO VARIAZIONE
56/0	96	2550	SPESE DI VIAGGIO E SOGGIORNO RELATORI X CORSO INTERNAZ CHIR CERVICO-FACCIALE PROT AA SG 258/96	13.270
			CREDITORE 1 BANCA DI ROMA - SERVIZIO TESORERIA	
			TOTALE ANNO 96	13.270
			TOTALE CAPITOLO 56	17.670.304
59/0	94	309	APPROVAZIONE ATTI E NOMINA VINCITORI N 4 BORSE DI STUDIO DI FORMAZIONE E SPECIALIZZAZIONE NEL SETTORE CLINICO DELL'ONCOLOGIA	3.000.000
0	94	312	RINNOVO PER IL PERIODO DI UN ANNO BORSE DI STUDIO DI FORMAZIONE E SPECIALIZZAZIONE DELL'ONCOLOGIA C/O IRE	6.000.000
0	94	317	INDIZIONE CONCORSO PUBBLICO PER TITOLI ED ESAME PER L'ASSEGNAZIONE DI N 1 BORSA DI STUDIO DI FORMAZIONE NEL CAMPO DELL'ONCOLOGIA SPERIMENTALE	1.000.000
0	94	1012	BORSA DI STUDIO ONCOLOGIA SPERIMENTALE	4.000.000
0	94	3178	ACCETTAZIONE OBLAZIONE SIG A FERRINI A FAVORE IRE	1.500.000
			TOTALE ANNO 94	15.500.000
0	95	775	BORSE DI STUDIO DERMATOLOGIA SPERIMENTALE ISG S AA GG 274 95	23.400.000
			CREDITORE 1 BANCA DI ROMA - SERVIZIO TESORERIA	
			TOTALE ANNO 95	23.400.000
			TOTALE CAPITOLO 59	38.900.000
62/0	95	271	INDIZIONE LICITAZIONE PRIVATA FORNITURA STAMPATI 1995	718.459
0	95	444	COMPENSI COMPONENTI COMITATO AMMINISTRATIVO RR 105 95 S I P	4.895.680
			CREDITORE 1 BANCA DI ROMA - SERVIZIO TESORERIA	
0	95	445	COMPENSI COMPONENTI COMMISSIONE D'ESAME S I P 105 95	1.403.700
			CREDITORE 1 BANCA DI ROMA - SERVIZIO TESORERIA	
0	95	450	ACQUISTO MATERIALE DIDATTICO E MATERIALE DI CANCELLERIA S I P 105 95	43.544.047
			CREDITORE 1 BANCA DI ROMA - SERVIZIO TESORERIA	
0	95	453	NOLEGGIO DIVISE ALLIEVI S I P 105 95	19.053.650
			CREDITORE 1 BANCA DI ROMA - SERVIZIO TESORERIA	

ELENCO VARIAZIONI SU RESIDUI PASSIVI - PERENZIONE

CAP./ART.	AA.	IMP.	DESCRIZIONE	IMPORTO VARIAZIONE
			TOTALE ANNO 95	68.915.536
			TOTALE CAPITOLO 62	68.915.536
63/0	94	979	RIMBORSO DR POLLERA SPESE STAMPA LAVORO SCIENTIFICO	116.230
0	94	1552	IMPAGINAZIONE RIVISTA J E C C N 2/93 S AA GG 302/94 CREDITORE 1203 ABETE GRAFICA S P A	800.000
			TOTALE ANNO 94	916.280
0	95	1731	LAVORI DI SVILUPPO E STAMPA DEL MATERIALE FOTOGRAFICO MAGGIORE SPESA 1994 S E 1743 95 CREDITORE 1935 CEMAMIF 2 S N C	6.101
0	95	1756	LAVORI DI SVILUPPO E STAMPA MATERIALE FOTOGRAFICO S E 1776 95 CREDITORE 23042 AZIMUTH DI PATRIZIA DE CASTRO	435.575
0	95	1911	STAMPA MANIFESTI E PROGRAMMI CONVEGNO FOTOFORESI ISG S AA GG 1026 95 CREDITORE 364 DITTE VARIE E/O FORNIT IN ATTESA AGGIUDIC	737.800
0	95	2379	INTEGRAZIONE IMPEGNO FATTURE PER JECCR S AA GG 130 95 CREDITORE 1203 ABETE GRAFICA S P A	1.105.000
0	95	2382	PUBBLICAZIONE AVVISI DI GARA SERVIZIO TESORERIA E VIGILANZA E AVVISO GARA LAVORI RISTRUT TURAZIONE AMBULATORI ISG S P C 184 95 CREDITORE 1612 MANZONI A & C S P A	10.720
			TOTALE ANNO 95	2.275.176
			TOTALE CAPITOLO 63	3.211.476
65/0	95	1605	ATTIVITA' LIBERI PROFESSIONISTI SVOLTA NEL MESE DI MAGGIO 95 C/O IRE DA DOTT VARI CONP RENDENTE QUOTA SPETTANTE AL MEDICO E IL FONDO COMUNE PERS NON MED	68.000
0	95	1852	ATTIVITA' LIBERO PROFESS SVOLTA NEL MESE DI GIUGNO 1995 C/O IRE DA VARI SANITARI CONPRE NDENTE QUOTA SPETTANTE AI MEDICI E IL FONDO COMUNE PERS NON MEDICO	117.252
			TOTALE ANNO 95	185.252
			TOTALE CAPITOLO 65	185.252

CAP./ART.	AA	IMP.	DESCRIZIONE	IMPORTO VARIAZIONE
50/0	95	35	COMPARTECIPAZIONI SANITARIE, INCENTIVAZIONE E PRODUTTIVITA' CREDITORE 1 BANCA DI ROMA - SERVIZIO TESORERIA	18.683.861
0	95	36	COMPARTECIPAZIONI SANITARIE, INCENTIVAZIONE PREMIO PRODUTTIVITA' CREDITORE 1 BANCA DI ROMA - SERVIZIO TESORERIA	40.000.000
			TOTALE ANNO 95	58.683.861
0	96	36	INCENTIVAZIONE PERSONALE ISG CL CREDITORE 1 BANCA DI ROMA - SERVIZIO TESORERIA	52.868.725
			TOTALE ANNO 96	52.868.725
			TOTALE CAPITOLO 80	111.552.586
91/0	94	550	LIQUIDAZIONE AVV JACOVONI NICOLA ACCONTO PER OPERA PROFESSIONALE SVOLTA NEL RICORSO PR OPOSTO DINANZI AL T A R LAZIO CONTRO IFO PER ANNULLAMENTO DEL 31 DEL 20/10/93 PROT N 137/94 S P CREDITORE 1737 JACOVONI AVV NICOLA	3.025.000
			TOTALE ANNO 94	3.025.000
0	95	2016	LIQUIDAZIONE PROF OROFINO A TITOLO DI ARRETRATI 1 1 91/23 10 85 RIVALUTAZIONEMONETARIA INTERESSI LEGALI E ONERI RIFLESSI CREDITORE 1 BANCA DI ROMA - SERVIZIO TESORERIA	18.565.025
			TOTALE ANNO 95	18.565.025
			TOTALE CAPITOLO 91	21.590.025
			TOTALE TITOLO 1	4.097.750.392
			TOTALE VARIAZIONI PER PERENZIONE SU RESIDUI PASSIVI	4.097.750.392

IST.FISIOTERAPICI OSPITALIERI — ALLEGATO AL CONSUNTIVO 1997 FINANZIAR — PAG. 53

ELENCO VARIAZIONI SU RESIDUI PASSIVI - PERENZIONE

CAP./ART.	AA	IMP	DESCRIZIONE		IMPORTO VARIAZIONE
			RIEPILOGO TITOLI PER ANNO		
			TITOLO 1	ANNO 94	1.348.298.910
				ANNO 95	1.866.238.739
				ANNO 96	882.712.743
			TOTALE TITOLO 1		4.097.750.392
			TOTALE VARIAZIONI PER PERENZIONE SU RESIDUI PASSIVI		4.097.750.392

La presente deliberazione, è divenuta esecutiva in data odierna, ai sensi dell'art. 4, comma 8 della legge n. 412 del 30.12.91

Roma, 29 APR. 1998

IL DIRIGENTE AMMINISTRATIVO
Dr.ssa Anna Maria Bianchi

Per estratto conforme all'originale, per uso amministrativo.

Roma, 29 APR. 1998

IL DIRIGENTE AMMINISTRATIVO
Dr.ssa Anna Maria Bianchi