ATTI PARLAMENTARI

XIII LEGISLATURA

CAMERA DEI DEPUTATI

Doc. **XV**
n. **146**

RELAZIONE DELLA CORTE DEI CONTI

AL PARLAMENTO

sulla gestione finanziaria degli Enti sottoposti a controllo in applicazione della legge 21 marzo 1958, n. 259

ISTITUTO DI STUDI PER LA PROGRAMMAZIONE ECONOMICA (ISPE)
ISTITUTO NAZIONALE PER LO STUDIO DELLA CONGIUNTURA (ISCO)

(Esercizi 1996 e 1997)

Trasmessa alla Presidenza il 28 agosto 1998

STABILIMENTI TIPOGRAFICI CARLO COLOMBO

PAGINA BIANCA

INDICE

Determinazione della Corte dei conti n. 71/98 del 24 luglio 1998 ..... *Pag.* 7

Relazione sul risultato del controllo eseguito sulla gestione finanziaria dell'Istituto di studi per la programmazione economica (ISPE) e dell'Istituto nazionale per lo studio della congiuntura (ISCO) per gli esercizi 1996 e 1997 ..... » 11

DOCUMENTI ALLEGATI.

Istituto di studi per la programmazione economica (ISPE)

Esercizio 1996:

Relazione amministrativa ..... » 95

Relazione del Collegio dei revisori ..... » 105

Bilancio consuntivo ..... » 113

Esercizio 1997:

Relazione amministrativa ..... » 233

Relazione del Collegio dei revisori ..... » 269

Bilancio consuntivo ..... » 275

Istituto nazionale per lo studio della congiuntura (ISCO)

Esercizio 1996:

Relazione del Presidente ..... *Pag.* 389

Relazione del Collegio dei revisori ..... » 397

Bilancio consuntivo ..... » 403

Esercizio 1997:

Relazione amministrativa ..... » 437

Relazione del Collegio dei revisori ..... » 445

Bilancio consuntivo ..... » 451

DETERMINAZIONE DELLA CORTE DEI CONTI

PAGINA BIANCA

Determinazione n. 71/98

LA CORTE DEI CONTI

IN SEZIONE DEL CONTROLLO SUGLI ENTI

nell'adunanza del 24 luglio 1998;

visto il testo unico delle leggi sulla Corte dei conti approvato con regio decreto 12 luglio 1934, n. 1214;

vista la legge 21 marzo 1958, n. 259;

vista la legge 14 gennaio 1994, n. 20;

visto il decreto del Presidente della Repubblica in data 6 aprile 1961, con il quale l'Istituto nazionale per lo studio della congiuntura (ISCO) è stato sottoposto al controllo della Corte dei conti;

visti i conti consuntivi dell'Ente suddetto, relativi agli esercizi finanziari 1996 e 1997, nonché le annesse relazioni del Presidente e del Collegio dei revisori, trasmessi alla Corte in adempimento dell'articolo 4 della citata legge n. 259 del 1958;

visto l'articolo 28 della legge 27 febbraio 1967, n. 48, con il quale l'Istituto di studi per la programmazione economica (ISPE) è stato sottoposto al controllo della Corte dei conti;

visti i conti consuntivi dell'Ente suddetto, relativi agli esercizi finanziari 1996 e 1997, nonché le annesse relazioni del Presidente e del Collegio dei revisori, trasmessi alla Corte in adempimento dell'articolo 4 della citata legge n. 259 del 1958;

esaminati gli atti;

udito il relatore Consigliere dottor Ernesto Basile e, sulla sua proposta, discussa e deliberata la relazione con la quale la Corte, in base agli atti ed agli elementi acquisiti, riferisce alle Presidenze delle due Camere del Parlamento il risultato del controllo eseguito sulla gestione finanziaria degli Enti per gli esercizi 1996 e 1997 (ISPE); 1996 e 1997 (ISCO);

ritenuto che, assolto così ogni prescritto incombente, possa, a norma dell'articolo 7 della citata legge n. 259 del 1958, darsi corso alla comunicazione alle dette Presidenze, oltre che dei conti consuntivi – corredati delle relazioni degli organi amministrativi e di revisione – della relazione come innanzi deliberata, che alla presente si unisce perché ne faccia parte integrante;

PER QUESTI MOTIVI

comunica, a norma dell'articolo 7 della legge n. 259 del 1958, alle Presidenze delle due Camere del Parlamento, insieme con i conti consuntivi per gli esercizi 1996 e 1997 – corredati delle relazioni degli organi amministrativi e di revisione – rispettivamente dell'Istituto di studi per la programmazione economica (ISPE) e dell'Istituto per lo studio della congiuntura (ISCO), l'unita relazione con la quale la Corte riferisce il risultato del controllo eseguito sulla gestione finanziaria degli Enti stessi.

L'ESTENSORE
F.to: Ernesto Basile

IL PRESIDENTE
F.to: Luigi Schiavello

Depositata in Segreteria il 5 agosto 1998.

p.c.c.
IL DIRETTORE AMMINISTRATIVO
(Franco Miele)

RELAZIONE DELLA CORTE DEI CONTI

PAGINA BIANCA

RELAZIONE SUL RISULTATO DEL CONTROLLO ESEGUITO SULLA GESTIONE FINANZIARIA DELL'ISTITUTO DI STUDI PER LA PROGRAMMAZIONE ECONOMICA (ISPE) E DELL'ISTITUTO PER LO STUDIO DELLA CONGIUNTURA (ISCO) PER GLI ESERCIZI 1996 E 1997

SOMMARIO

1. – Premessa ..... *Pag.* 13

2. – Finalità e ordinamento ..... » 14

3. – L'attività istituzionale ..... » 22

4. – Il personale ..... » 35

5. – I risultati della gestione ..... » 48

6. – Conclusioni ..... » 86

PAGINA BIANCA

1) Premessa

Con la presente relazione la Corte riferisce al Parlamento, ai sensi delle leggi n. 259 del 1958 e n. 20 del 1994, sulla gestione dell'Istituto per lo studio della congiuntura (Isco), relativamente agli esercizi 1996 e 1997, nonchè sulla gestione dell'Istituto di studi sulla programmazione economica (Ispe), relativamente agli stessi esercizi 1996-1997.

2) Finalità e ordinamento

2.1 L'utilità di riferire congiuntamente sui due Enti, deriva dalla significatività cui possono attendere alcune valutazioni comparative, avendo i due Istituti funzioni analoghe (di ricerca nel campo economico), e comparabili dimensioni gestionali. A notazioni organizzative e gestionali svolte in chiave comparativa la Corte ha già fatto ricorso, d'altronde, nelle ultime relazioni che per i due enti, separatamente, sono state al Parlamento presentate, nel 1992 per l'Ispe [1], relativamente agli esercizi 1984-1991, e nel 1995 per l'Isco [2], relativamente agli esercizi 1985-1993 e nel 1996 per l'Ispe per gli esercizi 1992-1995 e per l'Isco per gli esercizi 1994 e 1995.

Deve infine ricordarsi che il livello di omogeneità dei due Enti, per alcuni aspetti funzionalmente complementari, ne aveva suggerito la fusione, secondo un progetto originariamente inserito nel disegno di legge collegato alla finanziaria 1996, ma successivamente caduto, nel passaggio dall'una all'altra Camera, nell'ambito di una più generale rinuncia a gran parte delle disposizioni di carattere organizzativo inserite nella manovra finanziaria. Il progetto mirava, in particolare, ad ottenere le sinergie necessarie alla costruzione di un modello econometrico, ai fini della corretta formazione delle opzioni governative di bilancio e di politica economica.

Un analogo progetto di fusione dei due Enti, prospettato quale corollario alla fusione tra Ministero del tesoro e Ministero del bilancio e della programmazione economica, figura in uno dei disegni di legge governativi collegati alla manovra finanziaria per il 1997. In altro disegno di legge collegato alla manovra stessa, risulta d'altronde conferita al Governo una delega per il riordino complessivo degli enti pubblici non economici a carattere nazionale, con l'eccezione di quelli previdenziali, secondo criteri che contemplano la fusione di enti funzionalmente omogenei.

Da ultimo, con la legge 3 aprile 1997, n. 94, concernente modifiche alla legge 5 agosto 1978, n. 468 e successive modifiche e integrazioni, recante norme di contabilità generale dello Stato in materia di bilancio, all'art. 7, 6° comma è stato previsto che con regolamento da emanare entro sei mesi dalla

---

[1] Atti parlamentari, XI legislatura, Senato della Repubblica, Doc. XV, n. 25.

[2] Atti parlamentari, XII Legislatura, Camera dei Deputati, Doc. XV, n. 35.

data di entrata in vigore della legge, ai sensi dell'art. 17, comma 2, della legge 23 agosto 1988, n. 400, e successive modificazioni, è disposta la fusione dell'Istituto di studi per la programmazione economica (ISPE) e dell'Istituto nazionale per lo studio della congiuntura (ISCO) in un unico Istituto, sottoposto alla vigilanza e all'alta direzione del Ministro del tesoro, del bilancio e della programmazione economica, denominato Istituto di studi e analisi economica (ISAE), dotato di autonomia scientifica, organizzativa, finanziaria e contabile, al quale sono attribuiti il personale, le risorse finanziarie e le sedi dei precedenti Istituti, nonchè i relativi rapporti attivi e passivi. Al conseguimento dei fini istituzionali l'ISAE provvede: a) con il contributo dello Stato, il cui importo annuo è determinato con la legge finanziaria; b) con i contributi di amministrazioni ed enti pubblici e privati, nonchè di organizzazioni internazionali; c) con i redditi di beni costituenti il proprio patrimonio; d) con i proventi derivanti alle attività di promozione, consulenza e collaborazione. Dalla data di entrata in vigore del regolamento sono abrogate le norme, anche di legge, relative ai soppressi ISCO e ISPE.

Tale disciplina non risulta ancora attuata; risulta peraltro che in data 26 giugno 1998 il testo del regolamento del nuovo Ente (ISAE) è stato deliberato dal Consiglio dei Ministri.

2.2 Sia l'Ispe che l'Isco sono classificati al punto VI della tabella allegata alla legge n. 70 del 1975, tra gli enti scientifici di ricerca e di sperimentazione, e ad essi si applicano le norme di contabilità di cui al d.P.R. n. 696 del 1979. Partecipano ambedue al sistema statistico nazionale ai sensi del decreto legislativo n. 322 del 1989, ed al relativo personale si applicano le norme contrattuali del comparto degli enti di ricerca e sperimentazione, secondo l'art. 7 del d.P.R. n. 68 del 1986 e la legge n. 168 del 1989.

2.3 Le finalità dell'Ispe, dopo la legge che ha riformato l'ente nel 1989, consistono, in sintesi, nello svolgimento di indagini, ricerche e rilevazioni inerenti: a) alla programmazione economica (con particolare riferimento, quindi, alle tendenze di medio periodo), al fine della predisposizione dei

documenti programmatici governativi [3]; b) alla valutazione preventiva e all'analisi sullo stato di attuazione e sugli effetti dei provvedimenti di politica economica, onde orientare le decisioni governative di politica economica e sociale. Al di là di tali compiti prettamente istituzionali (allo svolgimento dei quali si riferisce il potere di direttiva tecnica conferito dalla legge al Ministro vigilante [4]), l'Istituto può curare specifiche indagini in collaborazione tecnica con soggetti pubblici e stipulare convenzioni per lo svolgimento di incarichi conferiti da soggetti pubblici o privati. E' anche prevista la facoltà di richiedere direttamente indagini o ricerche.

Su tale panorama hanno inciso, da un lato, una direttiva ministeriale [5], che, nelle more della allora programmata fusione tra Ispe ed Isco, ha chiesto nel 1995 ai due enti una immediata cooperazione tesa alla costruzione di un modello econometrico; e, dall'altro, le vicende relative alla attuazione dell'art. 6 della legge 24 dicembre 1993, n. 537. Tale disposizione prevedeva, tra l'altro, la pubblicazione trimestrale, a cura del Ministero del bilancio, in ciò coadiuvato dall'Ispe e da altri enti, di prezzi di riferimento relativi ai pubblici contratti, prezzi nati dal monitoraggio e dalla comparazione tra quelli praticati dalle pubbliche amministrazioni e destinati a costituire parametro generale per valutazioni di congruità relative ai contratti da stipulare.

---

[3] L'Ispe può anche avviare studi sui rapporti tra programmazione nazionale e regionale, e concordare con le regioni apposite ricerche.

[4] Cfr. art. 1, u.c., legge 8 agosto 1985, n. 439.
L'art. 4, comma 3, lett. b) dello Statuto vigente riferisce più genericamente il potere di direttive del Ministro alle linee programmatiche dell'attività dell'Istituto ed agli indirizzi finanziari e organizzativi per la loro attuazione, mentre una disposizione più recente (art. 5, comma 1, del d.P.R. 24 marzo 1994, n. 283) sancisce la cadenza annuale delle "direttive tecniche" da impartire all'Istituto (ed anche all'Isco) ed affida alla Segreteria della programmazione economica il potere di formulare proposte per il Ministro del bilancio. Una ulteriore disposizione statutaria prevede che ai fini della predisposizione dei documenti programmatici, indagini e rilevazioni possono essere chiesti all'Istituto, d'intesa con il suo Presidente, dal Segretario della programmazione economica. L'art. 5, comma 1, dell'appena citato d.P.R. n. 283 del 1994 stabilisce che la Segreteria della programmazione si avvale dell'Ispe (e dell'Isco) nello svolgimento dei propri compiti di definizione e controllo della attuazione della politica economica e di bilancio.

[5] Direttiva del Ministro del bilancio e programmazione economica in data 13 aprile 1995.

Successivamente all'entrata in vigore della legge, una direttiva del Presidente del Consiglio dei Ministri [6] individuava nell'Ispe il centro di raccolta ed elaborazione dei dati relativi agli acquisti effettuati dalle amministrazioni nel 1993, con ciò confermando, in capo all'Istituto, compiti già attribuiti, nelle more dell'approvazione della legge stessa, da una direttiva del Ministro vigilante [7].

Alle attività, dunque, già da tempo avviate dall'Istituto (per il tramite dell'Osservatorio prezzi e tariffe, appositamente istituito), sopraggiungevano dapprima il decreto legge n. 331 del 25 maggio 1994, che sospendeva l'efficacia delle disposizioni della legge n. 537 del 1993, e poi l'art. 44 della legge n. 724 del 1994, che dettava una diversa disciplina della materia. Nel frattempo, con deliberazione adottata dal Cipe il 24 giugno 1994, l'Istituto era stato invitato a proseguire nell'opera di acquisizione ed analisi dei dati, per finalità conoscitive, ed anche in funzione di eventuali nuove iniziative legislative.

2.4 Le finalità dell'Isco consistono nella diretta effettuazione e nella promozione di ricerche e studi nel campo della congiuntura economica. Sono riferibili all'Isco: la disposizione che abilita il Ministro del bilancio ad avvalersene (unitamente all'Istat e, come si è visto, all'Ispe) per finalità attinenti alla programmazione economica; l'analoga facoltà accordata, a livello di richiesta di elementi, alle regioni ed alle pubbliche amministrazioni; la disponibilità dell'Istituto, sancita dalla legge n. 701 del 1984, a svolgere ricerche e studi a richiesta e nell'interesse del Parlamento. Anche l'Isco può, ovviamente, effettuare specifiche indagini commissionate da soggetti pubblici o privati e disciplinate con convenzione.

La ricordata direttiva del Ministro del bilancio e della programmazione economica relativa alla cooperazione Isco-Ispe per la costruzione del modello econometrico ha previsto in tale settore la responsabile iniziativa dell'Isco, anche perchè le esperienze avviate in materia dall'Ispe riguardavano modelli su base annuale e non trimestrale.

---

[6] Direttiva del 6 aprile 1994.

[7] Direttiva del 22 settembre 1993, impartita sulla base delle previsioni dell'allora disegno di legge A.S. n. 1508, destinato poi a tradursi nella legge n. 537/93.

2.5 Dei due Enti, diversa è la struttura organizzativa, che nell'Isco deriva, con notevoli peculiarità, dalla primigenia e sottostante natura di associazione privatistica [8]. In particolare, come rilevato nelle precedenti relazioni, i poteri normativi e di programmazione, oltre che di nomina o designazione di altri organi, sono attribuiti, presso l'Isco, al Consiglio generale, che, in quanto erede della originaria assemblea dei soci fondatori, è presieduto dal Ministro del bilancio e programmazione economica ed è tuttora composto da un numero variabile di membri, in parte scelti secondo particolari criteri di cooptazione [9]. I principali poteri gestori competono, invece, alla Giunta esecutiva, alla cui composizione concorre, mediante la scelta di cinque componenti, il Presidente dell'Ente, che la presiede [10]. Rileva peraltro, sotto profili di promiscuità tra funzioni di indirizzo e compiti di gestione, che della Giunta possono essere componenti, a parte il Direttore generale, esclusivamente membri del Consiglio generale. Nella precedente relazione, considerazioni critiche sono state espresse anche in ordine alla partecipazione alla Giunta stessa, ma *pleno jure*, del Direttore generale, nonchè relativamente alla presenza nell'ente, probabilmente esuberante, di due vicepresidenti.

Nell'Ispe, per contro, successivamente alla legge di riforma del 1985 (n. 439 dell'8 agosto), che ha tra l'altro eliminato l'anomala figura del Ministro del

---

[8] Costituito in associazione privatistica nel 1955, l'Isco ha assunto personalità giuridica di diritto pubblico con la legge 30 luglio 1959, n. 616, che ne ha determinato le finalità, specificate e ampliate poi dalla legge 27 febbraio 1967, n. 48, istitutiva degli organi della programmazione economica, nonchè dalla legge 19 ottobre 1984, n. 701. Con la citata legge n. 48 del 1967, è stato in particolare istituito ex novo come ente pubblico l'Ispe, la cui organizzazione e le cui finalità sono state poi modificate dalla legge 8 agosto 1985, n. 439.

[9] Lo statuto (d.P.R. 6 marzo 1960, n. 536), determina la composizione del Consiglio generale in un numero di membri compreso tra 15 e 30 e, dopo averne affidato la integrazione, in sede di prima applicazione, ai soci fondatori, prevede, a regime, la individuazione triennale, per sorteggio, di un terzo di membri che, con voto a maggioranza dei componenti residui, sono sostituiti o confermati. Il Consiglio provvede alla "nomina", tra i propri membri, salva formalizzazione successiva con decreto ministeriale, del Presidente dell'ente, nonchè dei due vicepresidenti. Compete altresì al Consiglio la nomina dei membri del Collegio dei revisori, due dei quali su designazione del Ministero del tesoro.

[10] Completano i nove componenti della Giunta i due vicepresidenti dell'Istituto ed il Direttore generale, nominato dalla Giunta stessa.

bilancio Presidente di diritto dell'ente [11], organi di amministrazione sono soltanto il Comitato amministrativo, che assomma poteri di indirizzo e poteri di amministrazione, nonchè il Presidente, al quale, in aggiunta a compiti amministrativi delegatigli dal Comitato (che può altrettanto fare con il Direttore generale), sono direttamente attribuite dallo statuto alcune competenze di carattere gestorio.

E' agevole comprendere come tale assetto abbia creato forti difficoltà nell'attuazione concreta del già ricordato principio, sancito in via generale dal decreto n. 29 del 1993, di separazione tra poteri di indirizzo (e controllo) e poteri gestionali nelle pubbliche amministrazioni.

Occorre tener conto, d'altronde, che la serie di norme che tra il 1992 e il 1994 ha fortemente innovato il panorama organizzativo delle pubbliche amministrazioni [12], e che si è ormai soliti sinteticamente designare come "riforma amministrativa", è sopravvenuta allorchè il nuovo statuto dell'Ispe, promosso con notevole ritardo rispetto alle modifiche introdotte dalla legge n. 439/1985, era stato appena varato [13]. Di qui una precoce obsolescenza del modello organizzativo prescelto, e l'opportuno avvìo delle procedure per ulteriori modifiche statutarie.

Nel dicembre 1996 l'Ispe ha deliberato il nuovo testo di statuto, la cui bozza è stata predisposta da un'apposita Commissione tecnica.

2.6 I due Enti fruiscono di contributi ordinari statali per lungo tempo equivalenti (differenziazioni sono state in passato causate da contribuzioni straordinarie), ma che, a partire dal 1993, sono stati fissati in misura diversa, onde tener conto dei risultati gestori, in particolare dell'avanzo di

---

[11] Diversa, e assai meno criticabile, è la norma che per l'Isco affida al Ministro stesso, come si è detto, la Presidenza del solo Consiglio generale.

[12] Decreto legislativo n. 29 del 1993, e sue successive correzioni, legge n. 537 del 1993, e, in parte, provvedimenti collegati alle successive leggi finanziarie; ma influenza notevole deve anche riconoscersi alla legislazione del 1990, con le leggi n. 240 e n. 142, come pure agli effetti indiretti della c.d. riforma dei controlli, attuata con legge n. 20 del 1994.

[13] Lo statuto, deliberato al termine del 1990, è stato approvato con d.P.R. n. 441 dell'8 novembre 1991.

amministrazione accumulato dall'Ispe. Il contributo di questo Istituto, anteriormente fissato in 12 miliardi annui, è stato, nel biennio 1993/1994, di 10 miliardi [14], per scendere ulteriormente a 9,5 nel 1995, a 8 miliardi per il 1996 e a 9,5 miliardi per il 1997. Il contributo dell'Isco, invece, è sceso nel 1996 a 9.855 milioni annui, per risalire a 14 miliardi nel 1997 (stesso importo per il 1998). Per entrambi gli enti, come può ritenersi fisiologico per tutti gli organismi di ricerca, le spese correnti assorbono la quasi totalità degli introiti (per l'Isco, occorre prescindere dalle fuorvianti contabilizzazioni inerenti alle anticipazioni di tesoreria), ed è assai alta la percentuale di spesa totale coperta dagli oneri correnti (oltre il 90% per ambedue gli enti nel 1997), riducendosi la spesa in conto capitale, di norma, a quella per il trattamento di fine rapporto, oltre che ad oneri di scarsa consistenza per acquisto di impianti e macchinari.

Il Presidente dell'Ispe in carica, nominato con decreto del 13 luglio 1993, è stato confermato con decreto del 14 luglio 1996. Presso l'Istituto stesso, i membri del Comitato amministrativo durano in carica tre anni, e l'organo è stato recentemente ricostituito con decreto del 10 settembre 1996.

Il Consiglio generale dell'Isco è composto oggi di 25 membri; agli stessi competono unicamente rimborsi delle spese di viaggio oltre ai gettoni di presenza. La Giunta esecutiva è composta da 9 membri, i cui componenti, nominati con decreto presidenziale n. 3/95 del 28 dicembre 1995, resteranno in carica fino al 31 dicembre 1998. Alla riunione del Consiglio generale del 20 dicembre 1995 risale la nomina dell'attuale Presidente dell'ente, riconfermato per il quinquennio 20 dicembre 1995-19 dicembre 2000. Il Collegio dei revisori, nominato in data 26 novembre 1993 per il triennio 1994-1996, è poi stato rinnovato in data 11 dicembre 1996 per il triennio 1997-1999.

L'Isco soltanto con deliberazione n. 1/97 del 14 aprile 1997 della Giunta esecutiva, ha approvato il regolamento per l'istituzione del Nucleo di controllo interno, ai sensi dell'art. 20 del D.L.vo n. 29/1993; con decreto del Presidente n. 3/97 del 29 settembre 1997 sono stati nominati i membri del Nucleo.

L'Ispe, invece, ha previsto, con la deliberazione n. 3 del 1994, l'istituzione di una Unità organica permanente per il controllo interno sui costi

[14] Nel 1993, peraltro, i trasferimenti correnti attivi dell'ente hanno superato i 12 miliardi, per un contributo del CNR di 2.160 milioni.

e i rendimenti della gestione delle risorse dell'Istituto, alle dirette dipendenze del Comitato amministrativo e del Presidente. All'Unità, chiamata ad operare secondo quanto previsto dal comma 2 dell'art. 20 del decreto legislativo n. 23/93, è stata attribuita una dotazione organica costituita da un responsabile e da due unità di personale.

La deliberazione citata prevede che trimestralmente il responsabile dell'Unità è tenuto a riferire al Presidente ed al Collegio dei revisori sull'andamento della gestione, e che i risultati dell'attività di controllo devono costituire un capitolo della relazione trimestrale presentata dal Presidente al Comitato amministrativo. Al 31 dicembre 1995 l'attività svolta dall'Unità, cui sono stati assegnati solo un responsabile ed una unità a tempo parziale, è consistita in una ripartizione della spesa nei diversi centri di costo per il 1996.

Successivamente, a fine 1995, tenuto conto che l'unità di personale preposta all'Ufficio era stata investita di più alte funzioni, e nella dichiarata assenza, all'interno dell'Istituto, di professionalità in grado di studiare l'applicazione delle tecniche di controllo all'attività di ricerca, di formulare appositi parametri di rilevazione e di formare a questi fini il personale, l'Ispe ha affidato ad una società privata di servizi l'incarico di predisporre uno studio sull'applicazione delle tecniche di controllo di gestione all'attività dell'ente, di definire appositi parametri di rilevazione, e di provvedere alla formazione del personale che dovrà rendere operativo il servizio di controllo. L'incarico, che ha durata annuale, ha un costo di L. 50 milioni più IVA, e prevede l'impegno di due professionisti della società per quattro ore la settimana sotto la diretta supervisione del Presidente della società.

Nel 1996 è stata esperita una fase sperimentale di controllo di gestione, al termine della quale è stato affidato ad un dirigente generale del Ministero del bilancio e della programmazione economica, in posizione di fuori ruolo presso l'Ispe, l'incarico di dirigere l'Unità di Controllo Interno.

E' opportuno peraltro sottolineare che l'Ispe ha ormai da tempo impiantato un proficuo sistema di relazioni trimestrali a firma del Presidente, ai sensi dell'art. 4, comma 4, dello statuto, che forniscono dettagliate informazioni sulle varie linee di attività e sulla produzione dell'Istituto. Nell'ambito di queste relazioni si segnala l'opera di contabilizzazione dei prodotti di ricerca fatta dall'ente, riportata in maniera analitica per tipo di prodotto e per singolo ricercatore interno o collaboratore esterno.

3) L'attività istituzionale

3.1- Isco - Nel 1996 l'attività dell'Isco è stata incentrata sull'assolvimento dei molteplici impegni correnti in materia di analisi congiunturale e di adeguamento delle metodologie per la diagnosi e la previsione, sulla messa a punto di un progetto di riconversione dell'attuale sistema informatico centralizzato in una architettura tecnologicamente più avanzata e meno costosa, sulla gestione dei diversi aspetti di natura amministrativa e contabile.

La realizzazione dei programmi di lavoro ha incontrato notevoli difficoltà nell'ulteriore riduzione che si è verificata soprattutto nell'organico dei ricercatori e dei tecnologi, ridotto, in tale anno, alla metà delle dotazioni previste.

L'attività pubblicistica dell'Istituto si è, come sempre, sostanziata in varie pubblicazioni, tra le quali si segnalano:

- Congiuntura italiana e Congiuntura estera: rassegne mensili dedicate rispettivamente all'analisi dell'economia italiana ed internazionale e corredate di note di commento sovente arricchite da analisi peculiari ai rispettivi campi.
- I "Rapporti semestrali" sull'evoluzione congiunturale dell'economia che hanno consentito, come di consueto, di approfondire, alle scadenze di febbraio e luglio, le analisi e le previsioni di breve termine oltre che di evidenziare fenomeni di particolare attualità e rilievo.
- I "Quaderni analitici", dedicati ad una dettagliata illustrazione su base grafico-tabellare di specifici fenomeni ed aspetti del quadro macroeconomico (produzione industriale, scambi con l'estero, prezzi interni ed internazionali, analisi di settore, inchieste congiunturali).
- La predisposizione, per conto del Ministero del bilancio della "Relazione Generale sulla situazione economica del Paese" che ha comportato, anche nel 1996, l'adempimento di complessi compiti redazionali e di raccolta di dati, nel contesto del più generale impegno di coordinamento dei diversi apporti forniti da Amministrazioni ed Enti che partecipano alla predisposizione dell'importante documento.

- La "Collana" ISCO-Documenti che ha continuato a divulgare le analisi semestrali relative ai "Provvedimenti in materia economica" e la rassegna annuale dedicata ai "Quadro di contabilità nazionale".

L'attività dell'Istituto nel settore delle inchieste congiunturali è risultata nel 1996 particolarmente intensa; in particolare, sono state condotte inchieste presso imprese di vari settori.

A livello regionale sono state, inoltre, effettuate indagini per la Banca Toscana (Toscana), per la Cassa di Risparmio di Foligno (Umbria e Marche), per il Banco di Sardegna (Sardegna). Per la Regione Sicilia, sulla base di una specifica convenzione, è stato portato a termine il lavoro relativo a un programma di indagini congiunturali trimestrali.

Sono state inoltre condotte due indagini ad hoc: una sul fabbisogno finanziario delle imprese manifatturiere ed una sugli aspetti dell'innovazione nell'industria italiana.

Nel 1996 si sono intensificati i rapporti dell'Isco con la Commissione Europea, all'interno del programma di armonizzazione delle inchieste. In particolare, ciò ha comportato un lavoro di revisione metodologica conclusasi con la partecipazione al consueto incontro del comitato di "Esperti delle inchieste congiunturali" tenutosi a Bruxelles e con la presentazione di una relazione tecnica relativa all'inchiesta presso i consumatori all'interno di un convegno organizzato dalla Commissione Europea a Bled (Slovenia).

L'attività di studio e di ricerca, per la quale si segnalano:

- l'analisi di vari aspetti del comportamento microeconomico delle imprese, sviluppato tramite lo studio di informazioni raccolte direttamente presso gli operatori con lo strumento delle inchieste;
- lo sviluppo dell'analisi degli indicatori sintetici, concentrato soprattutto sulla costruzione di *leading indicators* dei principali aggregati alla domanda interna;
- analisi concernenti il mercato del lavoro e i meccanismi di determinazione del salario, con un'attenzione particolare agli esiti del nuovo sistema di contrattazione introdotto con gli Accordi di politica dei redditi.

In materia di documentazione, l'attività informatica è stata da una parte rivolta alla messa a punto di nuove procedure e, dall'altra, allo studio preliminare all'introduzione di nuovi sistemi operativi nel duplice intento di una riduzione dei costi e di un ammodernamento del sistema informatico in dotazione.

In particolare, nel 1996 sono state apportate, su richiesta della Unione Europea. o per particolari esigenze di ricerca, notevoli modifiche alle procedure elaborative delle inchieste congiunturali sull'industria, sugli investimenti, sulle costruzioni e sull'artigianato.

Anche nel 1996 l'Istituto ha provveduto, al suo interno ed in pressocchè totale autonomia, a tutte le operazioni di grafica tecnica, fotoriproduzione, composizione, stampa e spedizione della produzione scientifica realizzata.

A livello internazionale, l'Istituto ha continuato ad essere presente nel Comitato bilanci previsionali della Unione Europea, nei Gruppi di lavoro sulle previsioni a breve termine, sulla politica economica e sul mercato del lavoro operanti in sede OCSE.

L'Istituto ha anche assicurato la propria presenza all'Assemblea generale dell'AIECE [15] (tenutasi a Dublino in maggio) presentando il rapporto sul commercio mondiale nel 1995-97. Sempre in ambito AIECE, l'Isco ha preso parte ai tradizionali incontri semestrali (Roma in primavera e Varsavia in autunno) del gruppo di lavoro "World Trade".

Il 1997 ha visto l'Istituto impegnato sul duplice versante dell'attività di ricerca e di quella gestionale.

I lavori svolti nel 1997 (per diversi aspetti innovativi ed aggiuntivi rispetto al 1996) hanno richiesto sforzi di tutte le componenti dell'Istituto in un contesto di ridotto e carente organico soprattutto per quanto riguarda il settore dei ricercatori e dei tecnologi, il cui numero è ancora ridotto alla metà delle dotazioni previste.

---

[15] Associazione degli Istituti Economici Congiunturali Europei.

L'attività pubblicistica dell'Istituto si è, come sempre, sostanziata nelle produzioni sopra richiamate.

Si segnala in particolare: la Rassegna di lavori dell'ISCO che ha riportato, nei quattro numeri pubblicati nel 1997, contributi di ricercatori dell'Isco e di studiosi esterni. Per quel che riguarda i primi, sono apparsi, fra gli altri, lavori monografici riguardanti l'effetto dei vincoli di liquidità sul comportamento delle imprese industriali, la costruzione di indicatori sintetici di attività nel comparto artigianale, un'analisi quantitativa del commercio estero francese. E' stato poi pubblicato un numero tematico contenente quattro lavori derivanti da rapporti presentati al congresso del CIRET [16] tenutosi nel luglio 1997 e incentrati sull'utilizzo delle informazioni provenienti dalle indagini dell'Istituto. Tra i contributi di studiosi esterni va segnalato un numero monografico della Rassegna contenente gli atti di un convegno su: "La dinamica complessa dell'economia italiana: ciclo e trend" e un articolo dedicato alla presentazione di un modello per la proiezione degli oneri della sicurezza sociale.

Le varie indagini hanno richiesto, in corso d'anno, diversi interventi di natura metodologica. In particolare, per l'inchiesta, condotta presso le famiglie, si è definito, sulla base delle direttive dell'Unione Europea, un nuovo campione teorico incentrato sui consumatori e non più sulle famiglie; si sono altresì aggiornate le procedure di elaborazione relative al calcolo dei quartili di reddito, della scolarità e dell'occupazione degli intervistati. Si è inoltre proceduto alla costruzione di un indicatore del reddito delle famiglie.

L'inchiesta presso l'industria è stata a sua volta interessata dalla definizione di un nuovo campione teorico e dall'avvio degli studi miranti al raccordo fra la classificazione ISCO e quelle dell'ISTAT.

Per quanto concerne l'attività di studio e di ricerca, è proseguito l'approfondimento di tematiche strettamente connesse con l'attività di analisi della situazione macroeconomica del Paese e con quella relativa ai problemi della previsione di breve termine; tra i lavori di più ampio respiro vanno segnalati:

---

[16] Centro internazionale per le ricerche sulle tendenze economiche.

- Sviluppo delle tematiche attinenti l'analisi del mercato del lavoro e la struttura della contrattazione. Riguardo a quest'ultimo tema, è stata portata a compimento la ricerca sugli effetti della politica dei redditi in Italia negli anni '90, condotta in collaborazione con la Banca d'Italia. I risultati di tale lavoro sono stati pubblicati dall'OCSE e, in una versione successiva, sono in corso di pubblicazione da parte della Banca d'Italia. E' pure proseguito l'ampliamento di un osservatorio della contrattazione che permette il monitoraggio continuo degli sviluppi della negoziazione salariale.
- Si è avviata un'attività di sperimentazione sui nuovi metodi di depurazione delle stagionalità che sono al momento presi in considerazione dalle maggiori Istituzioni produttrici di dati (ISTAT, Banca d'Italia, EUROSTAT).
- Si è avviata una ricerca, condotta in collaborazione con la Banca d'Italia, volta alla revisione della cronologia del ciclo economico in Italia e alla costruzione di un nuovo indicatore ciclico composito che vada a sostituire quello attualmente prodotto dall'Isco, basandosi sui metodi moderni di analisi delle caratteristiche cicliche degli indicatori economici.

L'attività informatica è stata particolarmente gravosa nel 1997, per il doppio impegno costituito, da una parte, da nuovi compiti derivanti dall'assolvimento tempestivo di richieste provenienti sia dalla Comunità Europea che da convenzioni stipulate dall'Istituto (Banca Toscana e Banche Popolari), dall'altra, dalla necessità di apprendere il nuovo sistema operativo UNIX, di rianalizzare, ripensare e riscrivere le procedure correnti secondo le caratteristiche dell'inerente linguaggio di controllo, di confrontare, quindi, i risultati tra le stesse procedure elaborate sia sul vecchio che sul nuovo calcolatore onde effettuare il cosiddetto "parallelo".

In particolare, il processo di trasformazione dell'architettura del sistema informatico dell'Istituto da centralizzato su mainframe VM/ESA, ad una rete di personal computers collegati ad un server di dati con sistema operativo UNIX si è articolato in più fasi.

Anche nel 1997 l'Istituto ha provveduto, al suo interno ed in pressochè totale autonomia, a tutte le operazioni di grafica tecnica, fotoriproduzione, composizione, stampa e spedizione della produzione scientifica realizzata.

L'attività istituzionale di ricerca ha richiesto la partecipazione a Convegni, seminari, gruppi di lavoro, commissioni a livello nazionale ed

internazionale in aggiunta alla già fitta rete di rapporti con altri centri di studio italiani ed esteri. Fra questi ultimi, si rammentano, in particolare, quelli di consulenza istituzionale intrattenuti con le amministrazioni centrali dello Stato (in particolare con il Ministero del bilancio e della programmazione economica per incarico del quale è stata anche quest'anno coordinato il testo della Relazione Generale sulla situazione economica del Paese), con la Ragioneria Generale dello Stato, con le Commissioni Bilancio della Camera e del Senato, con la Banca d'Italia, con l'ISTAT, il SISTAN, l'IRS, il CER, PROMETEIA, l'Istituto Europeo di Firenze, la Confindustria, l'Osservatorio monetario della LUISS, la S.I.S..

L'Isco, insieme all'Associazione degli industriali veneti ha inoltre organizzato e ospitato la riunione dell'Assemblea Generale dell'AIECE a Venezia (5-7 maggio 1997) e, sempre in ambito AIECE, ha preso parte ai tradizionali incontri semestrali (Parigi in primavera e Bruxelles in autunno) del gruppo di lavoro "World Trade"..

3.2 - Ispe - Nell'anno 1996 le attività dell'Ispe si sono svolte nell'ambito delle unità organiche previste nell'ordinamento dei servizi approvato nel 1990, che è costituito da:

- due Servizi Amministrativi, il Servizio del Personale e il Servizio Ragioneria, bilancio e contabilità;
- tre Strutture Tecniche, la T1 "Servizi informatici e banche dati"; la T2 "Documentazione, comunicazione, biblioteca e relazioni esterne"; la T3 "Affari legali e della ricerca";
- una Unità Organica di Ricerca;
- una Unità per il controllo di gestione, istituita in attuazione dell'art. 20 del D. L.vo 29/93.

L'attività di ricerca si è svolta nell'ambito di due Unità Operative:

- L'Unità Operativa "**Macroeconomia e Finanza Pubblica**" alla quale ha fatto capo una sola Area di Ricerca "Analisi teoriche e quantitative per le decisioni di politica macroeconomia nel quadro del vincolo esterno e dello sviluppo";

- l'Unità Operativa "**Microeconomia e Finanza Pubblica**", alla quale hanno fatto capo tre Aree di ricerca, rispettivamente denominate "Microsimulazioni, redistribuzioni e mercato del lavoro", "Sanità e ambiente", e "Economia e politica della cultura".

L'Unità Operativa "Macroeconomia e Finanza Pubblica" è stata costituita nel luglio del 1996 al fine di organizzare e sviluppare studi ed analisi in tutti i campi di ricerca aventi per oggetto le relazioni tra macroeconomia e finanza pubblica ed in particolare quelle che hanno direttamente o indirettamente rilevanza per le decisioni di politica economica, sia dal punto di vista qualitativo, sia da quello quantitativo.

Sono state organizzate in quest'area innanzitutto le ricerche relative alla costruzione ed all'utilizzazione di modelli utili allo studio delle previsioni e delle politiche economiche. In particolare sono stati svolti lavori relativi all'aggiornamento del modello econometrico annuale del settore reale e fiscale dell'economia italiana, all'aggiornamento ed alla revisione del modello per la previsione della spesa per interessi nel settore statale, della copertura del fabbisogno finanziario del settore e della dinamica delle diverse tipologie di debito.

Tali modelli sono stati utilizzati per effettuare studi e preparare rapporti relativi a previsioni ed a studi degli effetti di politiche fiscali. L'attività relativa a tali studi è stata la più rilevante di tutte quelle svolte nell'area anche per le richieste istituzionali di contributi alle analisi econometriche di politica economica.

Sempre in quest'area sono stati organizzati studi relativi al conto patrimoniale delle Pubbliche Amministrazioni ed alle privatizzazioni, ricerche concernenti i servizi di pubblica utilità con particolare riguardo ai problemi posti dall'adozione del nuovo assetto normativo di regolazione ed altre analisi relative al processo di convergenza economica di Maastricht a livello regionale.

Le attività dell'Area di Ricerca "Analisi teoriche e quantitative per le decisioni di politica macroeconomica nel quadro del vincolo esterno e dello sviluppo" hanno riguardato prevalentemente studi e ricerche compiuti secondo le direttive della Presidente dell'Ispe per soddisfare esigenze e richieste istituzionali prioritarie rispetto ai programmi di ricerca. Esse hanno coinvolto significativamente tutti i componenti dell'area.

Un particolare approfondimento è stato richiesto in occasione della preparazione dell'audizione parlamentare alla Presidente dell'Ispe sul DPEF

1997-1999 (9 luglio, 1997). Esso è stato focalizzato su due problemi: il primo relativo alle stime della dimensione della manovra fiscale aggiuntiva rispetto a quella definita nel DPEF in grado di portare il deficit delle Pubbliche Amministrazioni al livello richiesto per poter partecipare fin dal 1997 alla terza fase dell'Unione Monetaria Europea (in condizioni alternative di tassi di interesse); il secondo concernente la fattibilità della manovra attraverso un'adeguata composizione della manovra tra misure "una tantum" e provvedimenti di carattere strutturale.

Nel mese di ottobre si è compiuta una nuova revisione del tendenziale, sulla base delle informazioni aggiornate di contabilità trimestrale del primo semestre, ed una valutazione degli effetti della manovra governativa annunciata nella legge finanziaria per raggiungere nel 1997 l'obiettivo di deficit pubblico del 3%. I risultati hanno evidenziato l'insufficienza della manovra governativa nel raggiungimento dell'obiettivo annunciato. Nel mese di dicembre sulla base delle nuove informazioni di contabilità nazionale trimestrale (terzo trimestre) e della inattesa dinamica del fabbisogno del settore statale (in novembre) sono state aggiornate le previsioni e la simulazione dell'intervento governativo. Inoltre è stata formulata e simulata una manovra integrativa coerente con il raggiungimento nel 1997 dell'obiettivo di deficit pubblico del 3%.

Una direttiva ha avuto per oggetto analisi e studi richiesti dal Ministero del bilancio (Segreteria della Programmazione Economica) per fornire contributi utili alla predisposizione della Relazione Previsionale e Programmatica per il 1997.

Un'altra direttiva ha riguardato le implicazioni per le regioni italiane del processo di convergenza europea. Sulla base delle statistiche dell'ISTAT di Contabilità Economica Territoriale e quelle dei Conti Regionali delle Amministrazioni Pubbliche sono stati elaborati diversi indicatori per una valutazione della convergenza economica regionale, in parte analoghi e vicini a quelli indicati da Maastricht ed in parte relativi a fenomeni economici diversi (crescita economica, retribuzioni, produttività, disoccupazione).

L'attività dell'Unità Operativa "Microeconomia e Finanza Pubblica" creata nel corso del secondo semestre del 1996 si è articolata in tre Aree di Ricerca: 1) Microsimulazioni, redistribuzioni e mercato del lavoro; 2) Sanità ed ambiente; 3) Economia e politica della cultura.

Oltre ai diversi compiti di organizzazione e programmazione, l'attività dell'unità operativa è consistita in: 1) attività di ricerca, svolgimento dei progetti di ricerca, preparazione di note e di documenti di lavoro, raccolta di documentazione e predisposizione di banche dati; 2) altre attività relative agli adempimenti istituzionali e di supporto agli organi istituzionali dell'Ispe; stipula di convenzioni e promozione di collaborazioni con istituzioni esterne; e 3) prodotti della ricerca (quali documenti di lavoro, pubblicazioni e seminari).

L'unità ha inoltre consolidato i propri contatti esterni di tipo istituzionale (ad es. Ministero del tesoro e bilancio, Ministero della sanità e Dipartimento affari sociali della Presidenza del Consiglio), Regioni (Emilia Romagna e Lazio), col mondo della ricerca nazionale ed internazionale, con enti privati (Federfarma e Farmindustria) e con gli organismi internazionali (EU, ETOMEP ed OCSE), al fine di promuovere collaborazioni e/o ricercare finanziamenti su progetti di ricerca di interesse comune.

Sono state sviluppate inoltre le attività di altre aree di ricerca quali "microsimulazioni, redistribuzioni e mercato del lavoro"; "Sanità e ambiente"; "Economia e politica della cultura".

Vi è stata infine una intensa attività editoriale con numerose pubblicazioni sui temi di indagine e ricerca dell'Ispe.

Nell'anno 1997 hanno continuato ad operare le due Strutture di Ricerca "Macroeconomia e Finanza Pubblica" e "Microeconomia e Finanza Pubblica", con le sottostanti Aree di Ricerca: "Modelli macroeconometrici annuali e trimestrali", "Patrimonio delle Pubbliche Amministrazioni e privatizzazioni", "Tariffe dei servizi di pubblica utilità, prezzi pagati dalle Pubbliche Amministrazioni e prezzi di mercato" e "Microsimulazioni, entrate fiscali e redistribuzioni, "Pensioni, pubblico impiego e mercato del lavoro", "Sanità e ambiente", "Patrimonio culturale e istruzione".

Le collaborazioni di ricerca con altri Enti, attualmente in corso di svolgimento, si sono notevolmente intensificate: da quelle occasionali, periodiche o permanenti con organismi internazionali (come la Banca Mondiale, il Fondo Monetario, l'OCSE, la CEE), a quelle più esclusivamente scientifiche (come il CNR), da quelle di carattere istituzionale (ad esempio con il Senato della Repubblica o il CNEL), a quelle con Ministeri vari(con la Ragioneria Generale dello Stato, le Finanze, i Beni Culturali, il Ministero del

tesoro, del bilancio e della programmazione economica): tra queste ultime si segnala per la sua importanza il gruppo di lavoro istituito all'interno dell'ex Ministero del bilancio e della programmazione economica, a seguito del Protocollo d'Intesa con l'Ispe del 18 dicembre 1997 per coordinare la raccolta dei dati sulle politiche italiane, anche cofinanziate a livello europeo, per lo sviluppo e la coesione, esaminarle nelle loro dimensioni finanziarie e nella loro efficacia, infine predisporre le analisi preparatorie per la Relazione Annuale al Parlamento sugli interventi nelle aree depresse, di cui all'art. 16 del d.P.R. 3 aprile 1993, n. 96 e 7, 1° comma del D.L. 23 giugno 1995, n. 244 convertito con modificazioni in legge 8 agosto 1995, n. 341.

Si è, infine, allargata la massa del lavoro analitico dell'Ispe di carattere riservato, svolto in occasione della presentazione di documenti governativi a cadenza fissa o occasionale, rivolti prevalentemente ad una platea internazionale o nazionale.

Le strutture di ricerca, le aree di ricerca, i progetti di ricerca e le attività delle strutture di supporto alla ricerca

L'attività della struttura denominata "Macroeconomia e Finanza Pubblica" ha avuto per obiettivo l'organizzazione e lo sviluppo di studi ed analisi sulle relazioni tra variabili macroeconomiche e finanza pubblica. In particolare sono state considerate le connessioni, dirette ed indirette, qualitative e quantitative, tra le variabili decisionali di politica economica e le variabili microeconomiche.

La struttura è suddivisa in tre aree di ricerca: "Modelli macroeconometrici annuali e trimestrali"; "Patrimonio delle Pubbliche Amministrazioni e Privatizzazioni"; "Tariffe dei servizi di pubblica utilità, prezzi pagati dalle Pubbliche Amministrazioni e prezzi di mercato". Nel secondo semestre dal 1997 hanno lavorato in questa struttura 11 dipendenti, di cui dieci si sono dedicati all'attività di ricerca economica e metodologica ed uno all'attività di supporto alla ricerca.

Le attività dell'area di ricerca "Modelli macroeconometrici annuali e trimestrali" sono state organizzate secondo i tre indirizzi approvati dagli organi istituzionali dell'Ispe: in particolare quello relativo alla costruzione di strumenti di analisi economica quantitativa; quello riguardante le elaborazioni di previsioni economiche e quello inerente allo studio degli effetti delle politiche macroeconomiche.

Sono stati predisposti due nuovi progetti di ricerca: il primo riferentesi al patto di stabilità, il secondo alla politica degli investimenti. Nell'ambito degli studi sul patto di stabilità, è stata affrontata la problematica relativa alla misurazione dei saldi strutturali dei conti pubblici con particolare riferimento ai metodi seguiti dal FMI, dall'OECD e dalla CEE. Per quanto riguarda il progetto sulla politica di incentivazione degli investimenti sono state compiute alcune elaborazioni relative alla dinamica degli investimenti pubblici e privati in Italia e nei principali paesi dell'OECD; è stata affrontata la parte relativa agli effetti degli investimenti pubblici sul sistema economico e sono iniziate le analisi concernenti gli effetti delle incentivazioni fiscali e creditizie.

Per quanto riguarda un'altra linea di lavoro, nell'ambito della collaborazione dell'Ispe con il Ministero vigilante, sono state predisposte diverse simulazioni econometriche per stimare gli effetti di differenti scenari macroeconomici sui conti di finanza pubblica e per valutare le conseguenze della manovra di bilancio del governo per il 1998 sull'economia. Nel periodo ottobre-dicembre sono stati compiuti ulteriori aggiornamenti e studi sulle previsioni di riferimento dell'economia italiana, sulla manovra economica delle autorità governative e sulle manovre fiscali per il 1999 e per il 2000 coerenti con le indicazioni contenute nel DPEF.

L'attività dell'area di ricerca "Patrimonio delle Pubbliche Amministrazioni e privatizzazioni" è consistita in una stima del patrimonio della Pubblica Amministrazione, una quantificazione del suo valore di mercato ed una analisi dei processi di dismissione avviati od attesi per il prossimo futuro.

I ricercatori dell'area hanno svolto un costante monitoraggio del processo di privatizzazione delle partecipazioni pubbliche, ed in particolare hanno affrontato la tematica della privatizzazione degli *assets* degli enti locali.

L'area è stata inoltre interessata allo studio del tema "La riforma della Pubblica Amministrazione". L'analisi di questa problematica ha particolarmente impegnato i ricercatori interessati, stante la complessità degli aspetti istituzionali del tema. Il corrente processo di riforma della Pubblica Amministrazione è stato esaminato lungo le tre principali direttrici: decentralizzazione della Pubblica Amministrazione, ristrutturazione delle amministrazioni centrali e riforma delle procedure amministrative. Relativamente a questi aspetti sono state studiate le novità legislative e, più in generale, normative e applicative, con l'intento di fornire una illustrazione sullo stato corrente del processo di riforma della Pubblica Amministrazione italiana.

Nel 1997 è proseguita, per l'area di ricerca "Tariffe dei servizi di pubblica utilità, prezzi pagati dalle Pubbliche Amministrazioni e prezzi di mercato", l'attività sulle problematiche della regolazione dei servizi di pubblica utilità in Italia. Sono stati considerati i seguenti tre settori: elettricità, poste, trasporti su base nazionale. E' stato affrontato il problema della fissazione delle tariffe nell'ambito di una liberalizzazione dei servizi e con il vincolo di soddisfare particolari esigenze sociali, tenendo conto dei principali risultati teorici sulla regolazione dei servizi e delle difficoltà di applicazione in relazione alle rigidità istituzionali presenti nei settori. E' stato, inoltre, rivisto lo studio sul servizio telefonico anche sulla base dell'aggiornamento dei nuovi dati.

L'attività della struttura denominata "Microeconomia e Finanza Pubblica" ha avuto per obiettivo l'organizzazione e lo sviluppo di studi ed analisi sulle relazioni tra variabili microeconomiche e finanza pubblica. In particolare sono state considerate le connessioni, dirette ed indirette, qualitative e quantitative, tra le variabili decisionali di politica economica e le variabili microeconomiche.

La struttura è suddivisa in quattro aree di ricerca: "Microsimulazioni, entrate fiscali e redistribuzioni"; "Pensioni, pubblico impiego e mercato del lavoro"; "Sanità ed ambiente; "Patrimonio culturale e istruzione". Nel secondo semestre dal 1997 hanno lavorato in questa struttura 21 dipendenti, di cui diciassette si sono dedicati all'attività di ricerca economica e metodologica e quattro all'attività di supporto alla ricerca.

Nel 1997 l'attività dell'area "Microsimulazioni, entrate fiscali e redistribuzioni" è stata caratterizzata dalla prosecuzione degli studi sulla distribuzione dei redditi e sulla povertà in Italia, sulla riforma dello stato sociale, sugli effetti redistributivi dei provvedimenti di politica economica, su alcuni aspetti del federalismo fiscale. Questi studi si sono tradotti in ricerche sulla caratteristiche della povertà e sul Minimo Vitale, commissionate all'Ispe dal CNEL su incarico della Presidenza della Camera dei Deputati, in contributi allo studio degli effetti redistributivi della riforma IRPEF, dell'introduzione dell'IRAP e delle variazioni dell'IVA contenuti in recenti provvedimenti legislativi, nella prosecuzione della collaborazione ad una ricerca internazionale dell'OECD sulla distribuzione dei redditi.

Sono poi proseguite le attività di ricerca nelle aree "Pensioni, pubblico impiego e mercato del lavoro"; "Sanità e Ambiente"; "Patrimonio culturale e istituzione", nonchè le attività editoriali con le relative pubblicazioni.

4) Il personale

4.1 - Isco - La consistenza del personale dell'Isco, assommava, al 31 dicembre 1996, a 92 unità (pari al 74% della dotazione organica ridefinita a seguito dell'applicazione della normativa relativa ai carichi di lavori), nove unità in meno rispetto al 1995.

L'Istituto non ha proceduto a nessuna forma, nemmeno parziale, di integrazione dell'organico. Ciò nonostante, il perseguimento dei fini istituzionali (ossia il rispetto dei programmi di ricerca e gestionali) è stato garantito attraverso il ricorso congiunto a lavoro straordinario, flessibilità di orario ed impiego di procedure informatiche.

La distribuzione del lavoro per età: fa rilevare che il 42% del personale è costituito da dipendenti con oltre 21 anni di servizio e, fra questi, 19 hanno anzianità superiore ai 31 anni. Il che non esclude ulteriori dimissioni dal servizio a breve termine ed il conseguente accentuarsi della situazione di carenza di organico.

Il costo del lavoro (quale risulta dalla categoria II del bilancio consuntivo) ammonta a 6.662 milioni cui vanno aggiunti 51 milioni erogati ai sensi dell'art. 59 del d.P.R. 509/79. Tale ammontare (non comprensivo dei miglioramenti contrattuali, erogati nel 1997) è composto da stipendi per il 66,6%, da compensi e premi di produttività (art. 15 d.P.R. 171/91) per l'8,7%, da compenso per lavoro straordinario per lo 0,9% e dai contributi previdenziali e assistenziali per il 23,8%.

In aggiunta alle spese correnti, l'Istituto ha sostenuto nell'anno considerato un onere di 861 milioni di lire a titolo di corresponsione di trattamento di fine rapporto al personale dimessosi dal servizio.

L'Istituto ha inoltre provveduto ad adeguare il fondo indennità di fine rapporto nella misura di 980 milioni di lire (che tiene conto dei nuovi livelli retributivi), un importo che, pur non incidendo finanziariamente, ha concorso a determinare il disavanzo economico con cui si è chiuso l'esercizio 1996.

Nel 1997 l'Istituto si è avvalso di un numero di dipendenti (89, cioè -3 rispetto al 1996) largamente inferiore alle dotazioni organiche (125): una carenza soprattutto avvertita nel settore dei ricercatori, colpito negli ultimi anni

da un esodo (pensionamenti e mobilità) al quale non si è potuto ovviare nemmeno parzialmente con nuove assunzioni essenzialmente a motivo della precaria situazione finanziaria dell'ente.

Il ridimensionamento dell'organico non ha impedito l'assolvimento sia dei compiti istituzionali di ricerca sia delle commesse di studio ricevute, in misura crescente, da parte di enti pubblici (Ministero bilancio e tesoro, Regione Sicilia), di altri istituti italiani (ENI, ENEL, Associazione banche popolari, Università LUISS-Guido Carli) e internazionali (Unione Europea).

Hanno congiuntamente svolto un ruolo positivo in tal senso l'accresciuta produttività individuale, la flessibilità dell'organizzazione lavorativa, il ricorso all'assunzione di due ricercatori con contratto a termine (art. 23 del d.P.R. 171/91) nonchè l'attivazione di forme di stage (del tutto gratuite) con l'Università La sapienza e con la LUISS-Guido Carli.

A quest'ultimo riguardo, la possibilità di valersi di laureati in regime di stage discende in via pressocchè esclusiva dalla peculiare attività di ricerca svolta istituzionalmente dall'Isco. Una ricerca incentrata sul monitoraggio dell'economia italiana ed internazionale ossia su un'analisi economica di breve termine (diagnosi e previsione) che trova nelle inchieste congiunturali presso settori ed operatori il supporto informativo essenziale in quanto rinvenibile nei dati forniti dalle consuete fonti ufficiali. Una ricerca, infine, le cui linee metodologiche non costituiscono oggetto di specifico insegnamento universitario e, in quanto tali, suscitano l'interesse di neolaureati desiderosi di integrare (partecipando agli stages dell'Isco) il loro bagaglio di conoscenze.

E sono proprio le inchieste congiunturali predisposte e condotte dall'Isco lo strumento per il quale l'Istituto è destinatario di richieste di elaborazioni da parte di una vasta clientela e, al contempo, è da sempre l'unico referente per l'Italia dell'Unione Europea.

Nell'ambito del costo del lavoro per il 1997 si è avuto il 58,5% delle spese per stipendi, il 9,5% per compensi e premi di produttività, il 4,2% per arretrati contrattuali, il 26,6% di contributi previdenziali, assistenziali e sociali, l'1,2% per missioni e concorsi.

ISCO

SITUAZIONE NUMERICA DEL PERSONALE

ANNO 1996

QUALIFICA O LIVELLO		DOTAZIONE ORGANICA	IN SERVIZIO AL 1/1/96	IN SERVIZIO AL 31/12/96	ASSUNTI NELL'ANNO	CESSATI NELL'ANNO	COMANDATI DISTACCATI
Dirig. Gen. I			1	1			
Dirig. di Ricerca I		5	5	5			2
Primo Ricercatore		14	12	10		2	
Dirigente 1^ fascia		1	1	1			
Ricercatore		12	6	4		2	
Dirig.tecnologo		2	1	1			
Primo Tecnologo		2	1	1			
Tecnologo		5	4	3		1	
Collab. ter.	IV	12	12	11	1	2	
Funz. amm.vo	IV	1	1	1			
Collab. ter	V	14	12	12	1	1	
Funz. amm.vo	V	1	1	1			
Collab. amm.vo	V	5	5	5			
Collab. ter	VI	3	1			1	
Collab. amm.vo	VI	5	5	5	1	1	
Operat. tecnico	VI	2	2	2			
Operat. amm.vo	VII	4	4	4			
Collab. amm.vo	VII	12	8	6		2	
Operatore tecnico	VII	5	2	2			
Ausil. tecnico	VIII	2	2	2			
Operat. tecnico	VIII	6	6	6			
Operat. Amm.vo	VIII	5	4	4			
Ausil. tecnico	IX	1		1	1		
Ausil. amm.vo	IX	1	1	1			
Operat. amm.vo	IX	1					
Ausil. tecnico	X	4	4	3		1	
TOTALE		125	101	92	4	13	2

ISCO

SITUAZIONE NUMERICA DEL PERSONALE

1997

QUALIFICA O LIVELLO	DOTAZIONE ORGANICA	IN SERVIZIO AL 1/1/97	IN SERVIZIO AL 31/12/97	ASSUNTI NELL'ANNO	CESSATI NELL'ANNO
Dirig. Gen. I		1	1		
Dirig. di Ricerca I	5	5	5	1	1
Primo Ricercatore	14	10	9	1	2
Dirigente 1^ fascia	1	1	1		
Ricercatore	12	4	3		1
Dirig.tecnologo	2	1	1		
Primo Tecnologo	2	1	1		
Tecnologo	5	3	2		1
Ispettore Gen. Rev.			1	1	
Collab. ter. IV	12	11	12	1	
Funz. amm.vo IV	1	1			1
Collab. ter V	14	12	9		3
Funz. amm.vo V	1	1	1		
Collab. amm.vo V	5	5	5		
Collab. ter VI	3				
Collab. amm.vo VI	5	5	5		
Operat. tecnico VI	2	2	2		
Operat. amm.vo VII	4	4	4		
Collab. amm.vo VII	12	6	6		
Operatore tecnico VII	5	2	4	2	
Ausil. tecnico VIII	2	2	2		
Operat. tecnico VIII	6	6	4		2
Operat. Amm.vo VIII	5	4	4		
Ausil. tecnico IX	1	1	1		
Ausil. amm.vo IX	1	1	1		
Operat. amm.vo IX	1				
Ausil. tecnico X	4	3	3		
Pers. tempo determ.			2	2	
TOTALE	125	92	89	8	11

ISCO

COSTO DEL PERSONALE IN SERVIZIO

(in milioni)

	Prev.	1996 a	Prev.	1997 b	Variazione a-b
Stipendi ed altri assegni fissi al personale	4.500	4.358	4.900	4.693	4,29
Compensi per il lavoro straordinario					
Indennità e rimborso spese di missioni	90	48	90	64	-28,89
Oneri previdenziali ed assistenziali a carico dell'Istituto	1.500	1.596	2.120	2.153	43,53
Arretrati fondo miglioramento efficienza	0	0	55	55	
Arretrati stipendi ed altri assegni fissi al personale	0	0	650	608	
Altri oneri a carico dell'Istituto	0	0	170	102	
Fondo miglioramento efficienza	645	645	700	714	10,70
Corsi per il personale e partecipazione alle spese per corsi indetti da Enti, Istituzioni ed Amministrazioni varie	45	15	30	37	-17,78
	6.780	6.662	8.715	8.426	24,28

4.2 - Ispe - Al 31 dicembre 1996 il personale dipendente dell'Ispe era costituito da 90 unità di personale su 139 di organico. La sua composizione era la seguente:

- 46 ricercatori e tecnologi dei livelli I-III
- 1 dirigente amministrativo di III livello
- 17 tecnici dei livelli dal IV al IX
- 26 amministrativi dei livelli dal IV al IX.

Ai progetti di ricerca sono stati associati, docenti universitari, con o senza incarichi retribuiti di ricerca, borsisti e stagisti laureati e laureandi.

Appare che le strutture burocratiche e tecniche impiegano un numero di unità di personale pressochè uguale a quello di ricerca del quale costituiscono supporto.

Si rileva un appesantimento delle strutture di supporto burocratiche che l'Ente imputa alle numerose e crescenti competenze in materia di sicurezza, informatica, riservatezza dei dati, controllo di gestione, e disciplina del personale.

La problematica coinvolta, che interessa gli enti di piccole e medie dimensioni, implica un ripensamento dello specifico modulo organizzativo, che non ha ancora trovato adeguata soluzione nelle indicazioni di momenti e collegamenti sinergici, di non agevole attuazione.

Nel 1996 per l'Ispe molti adempimenti burocratici sono derivati dal recepimento e dalla attuazione degli istituti dei contratti di lavoro dei bienni 1994-95 e 1996-97 del personale amministrativo e tecnico e dalla parallela gestione e procedure del contratto non ancora privatizzato del personale ricercatore, come ad esempio è successo per i nuovi Collegi arbitrali che vanno ad aggiungersi temporaneamente alla vecchia Commissione di disciplina.

Da una relazione dell'Ispe sull'attività del 1° trimestre 1997, risulta che le risorse umane disponibili per l'Istituto sono state in numero di 109 unità lavorative che, ai fini della definizione del tasso di attribuzione delle spese generali sono state convenzionalmente fatte pari a 101,4 unità standard non

computando il personale in aspettativa e in comando, considerando le unità uscite dall'Istituto per una percentuale pari al relativo tempo di presenza nel trimestre e valutando gli stagisti (in numero di 8) per un terzo di unità standard e i borsisti (in numero di 3) per due terzi di unità standard.

La distribuzione del personale per servizi, riproporzionata in ragione dell'eventuale utilizzo a tempo parziale per diversi servizi, evidenzia alcuni apparenti squilibri, vuoi nelle Aree di ricerca dove l'Area 2 raccoglie oltre la metà delle unità assegnate all'insieme delle Aree di ricerca, vuoi nei Servizi, dove quello del personale appare significativamente dimensionato, anche in ragione dell'attribuzione allo stesso di una serie di attività di interesse comune a tutto l'Istituto (portineria, centralino, fotocopie, magazzino, ecc.).

La distribuzione del personale per livelli (i borsisti sono stati convenzionalmente equiparati al III livello e gli stagisti al IV o al V a seconda che laureati o laureandi) mostra un addensamento delle qualifiche di più elevata qualificazione nelle Aree di ricerca, il che, se da un lato appare coerente con la natura dell'attività, per altro verso è sintomo di una organizzazione del lavoro in cui i ricercatori risultano costretti a impiegare una quota del loro tempo - di valore elevato - per sopperire a incombenze (come il caricamento dei dati su supporto informatico) che potrebbero più economicamente essere assolte da personale di qualifica inferiore.

In termini di giorni-persona, effettivamente impegnati da ciascuno al netto dei congedi e delle assenze di qualsivoglia natura, per un totale complessivo di Istituto di 4.474 giorni nel trimestre, le percentuali di utilizzo presso i diversi servizi non si discostano significativamente dalle corrispondenti percentuali di unità di personale assegnate.

Con deliberazione n. 9/97 del 30 aprile 1997, l'Ispe ha rideterminato la pianta organica in 113 posti (rispetto ai 139 precedenti - delibera n. 13 del 19 aprile 1993) e ha ridefinito l'ordinamento dei servizi e le relative unità organiche.

ORDINAMENTO DEI SERVIZI

Profili Professionali	Dotazioni								
	Totale	Strutture							
		U.C.I.	R.1	R.2	T.1	T.2	T.3	A.1	A.2
Direttore Generale									
Profili Dirigenziali									
Dirigente Ricerca	10		4	6					
-I° Ricercatore-	20		8	12					
-Ricercatore-	20		6	12		2			
Dirigente	2							1	1
Profili Tecnici									
Dir. Tecnologo	3	1			1		1		
-I° Tecnologo-	6	1	1	1	2	1			
-Tecnologo-	6		2	2	2				
Collaboratore TER	13		3	5	3	1		1	
Operatore tecnico	6		1	1	2	1			1
Ausiliario tecnico	2								2
Profili Amministrativi									
Funzionario Ammin.	4	1					1	1	1
Collaboratore Ammin.	16					2	1	7	6
Operatore Ammin.	3							2	1
Ausiliario Ammin.	2								2
Totale	*113*	3	25	39	10	7	3	12	14

La riduzione è stata operata nel rispetto dei limiti percentuali fissati nel d.P.R. 12 febbraio 1991, n. 171 e di quanto previsto dalla legge 23 dicembre 1996, n. 662, all'art. 1, commi 52 e 53.

Il Ministero dell'Università e della Ricerca Scientifica e Tecnologica, in data 21 luglio 1997 ha espresso il proprio parere favorevole sulla nuova pianta organica, osservando che il parere espresso tiene conto della posizione di esubero riscontrata nei livelli dei profili di collaboratore TER, di collaboratore di amministrazione e di ausiliario di amministrazione, che potrà esser riassorbita con l'istituzione del nuovo Istituto di studi ed analisi economica (ISAE) disposta dalla legge 3 aprile 1997, n. 94.

La Presidenza del Consiglio dei Ministri, Dipartimento della Funzione Pubblica, ha espresso il proprio parere favorevole in data 6 giugno 1997.

Anche il Ministero del bilancio e della programmazione economica ha espresso parere favorevole in data 30 luglio 1997, dopo l'analogo parere favorevole del Ministero del tesoro in data 4 giugno 1997.

Il costo del personale è stato quello più rilevante e negli anni in questione ha inciso per oltre il 70%.

ISPE

SITUAZIONE NUMERICA DEL PERSONALE

ANNO 1996

QUALIFICA O LIVELLO	DOTAZIONE ORGANICA	IN SERVIZIO AL 1/1/96	IN SERVIZIO AL 31/12/96	ASSUNTI NELL'ANNO	CESSATI NELL'ANNO	COMANDATI DISTACCATI
Livello I						
Dirig. di Ricerca	10	8	6		2	1
Dirigente tecnologo	3	2	2			
Livello II						
Primo Ricercatore	20	11	13	2		1
Primo Tecnologo	6	1	1			
Dirigente 1^ fascia	1					
Livello III						
Ricercatore	20	20	19		1	
Tecnologo	6	3	2		1	
Dirigente	1		1	1		
Livello IV						
Collaboratore TER	3	2	4	2		
Funzion. di Amm.ne	2	3	2		1	
Livello V						
Collaboratore TER	5	6	4		2	1
Funzion. di Amm.ne	2	1	2	1		
Collab. di Amm.ne	3					
Livello VI						
Collaboratore TER	5	4	6	2		
Collab. di Amm.ne	5	8	7		1	3
Operatore tecnico	1	1			1	
Livello VII						
Collab. di Amm.ne	8	10	10			1
Operatore di Amm.ne	1	1	1			
Operatore tecnico	2	2	2			
Livello VIII						
Operatore tecnico	3					
Operatore di Amm.ne	1					
Ausiliario tecnico						
Livello IX						
Ausiliario di Amm.ne	1	2	2			
Ausiliario tecnico	1	1	1			
Operatore di Amm.ne	1					
Livello X						
Ausiliario tecnico	1					
Ausiliario di Amm.ne	1					
TOTALE	113	86	85	8	9	7

ISPE

SITUAZIONE NUMERICA DEL PERSONALE

ANNO 1997

QUALIFICA O LIVELLO	DOTAZIONE ORGANICA	IN SERVIZIO AL 1/1/97	IN SERVIZIO AL 31/12/97	ASSUNTI NELL'ANNO	CESSATI NELL'ANNO	COMANDATI DISTACCATI
Livello I						
Dirig. di Ricerca	10	6	6			2
Dirigente tecnologo	3	2	1		1	
Livello II						
Primo Ricercatore	20	12	12			3
Primo Tecnologo	6	1	1			
Dirigente 1^ fascia	1					
Livello III						
Ricercatore	20	19	17	1	3	1
Tecnologo	6	2	2			
Dirigente	1	1	1			
Livello IV						
Collaboratore TER	3	4	4			
Funzion. di Amm.ne	2	2	1		1	1
Livello V						
Collaboratore TER	5	7	6		1	
Funzion. di Amm.ne	2	2	2			
Collab. di Amm.ne	3					
Livello VI						
Collaboratore TER	5	3	3			
Collab. di Amm.ne	5	7	6		1	3
Operatore tecnico	1					
Livello VII						
Collab. di Amm.ne	8	10	10			1
Operatore di Amm.ne	1	1	1			
Operatore tecnico	2	2	2			
Livello VIII						
Operatore tecnico	3					
Operatore di Amm.ne	1					
Ausiliario tecnico						
Livello IX						
Ausiliario di Amm.ne	1	2	2			
Ausiliario tecnico	1	1	1			
Operatore di Amm.ne	1					
Livello X						
Ausiliario tecnico	1					
Ausiliario di Amm.ne	1					
TOTALE	113	84	78	1	7	11

ISPE

COSTO DEL PERSONALE IN SERVIZIO

(in milioni)

	1996	1997
Stipendi ed altri assegni fissi al personale	5.451	5.053
Compensi per il lavoro straordinario	503	83
Compenso per la produttività ed altri tratt. accessori		441
Indennità e rimborso spese per missioni all'interno	8	5
Indennità e rimborso spese per missioni all'estero	17	2
Oneri previdenziali ed assistenziali a carico dell'Istituto	1.852	1.952
Altri oneri sociali a carico dell'Istituto	26	22
Corsi per il personale e partecipazione alle spese per corsi indetti da Enti, Istituz. ed Amm.ni varie	6	7
Spese per il servizio mensa per il personale	72	77
TOTALE	7.935	7.642

ISPE E ISCO

COSTO MEDIO DEL PERSONALE

(in milioni)

	ISPE		ISCO	
	1996	1997	1996	1997
Costo Globale	7.935	7.642	6.662	8.426
Totale Personale	78*	69	91*	89(**)
Costo Medio	101,70	110,75	73,21	94,67

* Il numero complessivo del personale presso l'ISPE risulta, nel 1996 di 85 u ma 7 sono comandate presso altre Amministrazioni che ne sostengono l'onere finanziario. Nel 1997 delle 78 unità, 9 sono comandate
L'ISCO ha un solo comandato
(**) Due unità sono a tempo determinato

INCIDENZA DELLA SPESA DEL PERSONALE SUL TOTALE DELLE SPESE CORRENTI

		1996	1997
ISPE	Cat. II	73,15	76,75

		1996	1997
ISCO	Cat. II	59,17	59,51

5) I risultati della gestione

5.1 - Isco - I tempi relativi ai bilanci dell'Isco, quali emergono dal seguente prospetto, non evidenziano ritardi gravi e non ovviabili.

Vanno tuttavia segnalati: la tardiva variazione al preventivo 1996, deliberata dopo oltre tre mesi dalla chiusura dell'esercizio; la coincidenza o la posticipazione dell'intervento del Collegio dei revisori, che deve precedere la delibera del Consiglio, alla cui più consapevole adozione rimane preordinato; l'approvazione del preventivo 1997, effettuata dal Ministro vigilante dopo l'nizio dell'esercizio.

ISCO

DATA DI APPROVAZIONE DEL BILANCIO

	Consiglio Generale		Collegio Revisori		Ministero Tesoro e del Bilancio		
Preventivo '96		20/11/95		15/11/95		28/12/95	
Variazioni '96	7/02/1996 11/12/96	20/5/96 23/4/97	31/1/96 14/11/96	6/5/96 23/4/97	1/7/96	29/1/97	5/6/97
Consuntivo '96		23/04/97		23/04/97		05/06/97	
Preventivo '97		11/12/96		14/11/96		24/01/97	
Variazioni '97	23/4/97	29/10/97	23/4/97	29/10/9	4/6/97	1/12/97	
Consuntivo '97		28/04/98		21/04/98			

I bilanci e rendiconti finanziari dell'Isco continuano ad essere appesantiti dalla impropria contabilizzazione, in entrata ed in uscita, delle poste attinenti all'utilizzo (c.d. tiraggio) dei conti di tesoreria. Dell'osservazione, già formulata nelle precedenti relazioni, l'ente non ha tenuto conto, nel silenzio del Collegio dei revisori e dei Ministeri vigilanti. A decorrere dal 1995, anzi, i dati stessi risultano contabilizzati anche nella situazione patrimoniale dell'Istituto, esposti, unitamente a poste di scarso peso, tra i crediti bancari e finanziari nelle attività e tra i corrispondenti debiti nella parte passiva.

Sempre a decorrere dal 1995, inoltre, il rendiconto finanziario dell'ente espone i dati delle anticipazioni del tesoriere unitamente a quelli relativi ad anticipazioni bancarie, alle quali l'Istituto ha fatto ricorso per ovviare al ritardato accreditamento del contributo dello Stato. Ciò tra l'altro comporta l'assurda contabilizzazione delle anticipazioni di tesoreria come residuo attivo (figurano infatti riscosse soltanto le anticipazioni bancarie). In modo analogo, risultano nella parte passiva contabilizzate tra i pagamenti solo le restituzioni all'Istituto bancario, laddove il movimento di tesoreria dà luogo a residui passivi.

Le contabilizzazioni suddette creano evidenti problemi di significatività e comparabilità dei dati di bilancio e patrimoniali.

In merito l'Ente, su espressa richiesta del Ministero del tesoro, con nota del 24 giugno 1998, ha chiarito che "il ricorso alle anticipazioni del Tesoriere (BNL) ha tratto essenzialmente origine dall'aumentato indebitamento accusato dall'Istituto, soprattuto nel periodo 1994-96, come conseguenza delle decrescenti disponibilità di risorse finanziarie, in ispecie di fonte erariale. In tale periodo, infatti, il disavanzo di cassa è salito a 2.880 milioni di lire nel 1994 rimanendo su importi consistenti anche nel 1995 (2.694 milioni) e nel 1996 (2.383 milioni) in concomitanza dei successivi tagli apportati al contributo dello Stato (passato dai 12.000 milioni del 1994 ai 9.865 milioni del 1996) e delle somme (2.803 milioni di lire) erogate nel triennio a titolo di T.F.R. e non coperte da risorse patrimoniali. La spesa per interessi passivi è di pari passo cresciuta dai 90 milioni del 1994 ai 197 milioni del 1996.

A partire dal 1997, grazie soprattutto all'assegnazione di un maggiore contributo erariale (14 miliardi), confermato anche per l'esercizio in corso, le negative tendenze hanno registrato una significativa inversione: il disavanzo di cassa è drasticamente sceso, a fine 1997, a 964 milioni (dai 2.383 dell'anno precedente) sottintendendo un graduale minor ricorso alle anticipazioni

bancarie, mentre si è correlativamente ridimensionato (da 2.733 milioni a 1.599 milioni) il disavanzo di amministrazione. I primi mesi del 1998 confermano (nonostante l'aggravio del costo del lavoro, connesso ai nuovi regimi stipendiali introdotti dagli ultimi contratti di lavoro per gli enti di ricerca) la tendenza verso il rapido ripristino dell'equilibrio finanziario sotto forma di un sostanziale riassorbimento del disavanzo di amministrazione e, nel suo ambito, di un azzeramento del deficit di cassa. Quest'ultimo traguardo è da considerarsi già raggiunto dal momento che, alla fine del corrente mese di giugno, si stima una disponibilità di cassa di circa 650 milioni di lire. Dalla stessa data è, dunque, possibile ipotizzare il venir meno del ricorso alle anticipazioni del Tesoriere, a condizione, però, che gli accreditamenti in Tesoreria della terza e della quarta tranche trimestrale del contributo erariale vengono effettuati, a differenza di quanto verificatosi per le prime due tranches, con puntualità (e, cioè, rispettivamente nella prima decade di luglio e di ottobre prossimi) [17] evitando così il crearsi di vuoti di liquidità ed il conseguente utilizzo del fido bancario.

I prospetti e le tabelle che seguono espongono i risultati della gestione finanziaria dell'Isco.

ISCO
RISORSE FINANZIARIE
(in milioni di lire)
1997

1 - Risorse erariali	Valore
Contributo ordinario dello Stato	14.000
Totale	**14.000**

15.510
Totale 1+2

2 - Risorse autonome	Valore
Proventi derivati da studi	1.260
Proventi da associazioni e abbonamenti	250
Totale	**1.510**

Risorse autonome/Risorse erariali 0,11

[17] Rispetto, ovviamente,alla data della citata nota dell'Ente (24 giugno 1998).

ISCO

RENDICONTO FINANZIARIO

(in milioni)

	1996	1997
ENTRATE		
Contributive	-	-
Trasferimenti correnti	9.865	14.000
Altre entrate	1.981	1.839
Alienazione B. Patrimoniali e riscossioni crediti	1	
Trasferimenti attivi in conto capitale		
Accensioni di prestiti ed anticipazioni	10.000	11.320
Totale Entrate	**21.847**	**27.159**
Partite di giro	1.905	2.110
Totale generale entrate	**23.752**	**29.269**
Disavanzo finanziario	**305**	
Totale a pareggio	24.057	29.269
SPESE		
Correnti	11.260	14.158
In conto capitale +	892	554
Estinzione mutui ed anticipazioni	10.000	11.320
Totale Spese	**22.152**	**26.032**
Partite di giro	1.905	2.110
Totale generale spese	**24.057**	**28.142**
Avanzo finanziario		**1.127**
Totale a pareggio	24.057	29.269

ISCO

RENDICONTO FINANZIARIO

(in milioni)

	1996	1997
Entrate Contributive:		
Categ.1 Aliquote contrib. a carico datore di lav. e/o degli iscritti	-	-
Categ.2 Quote partec. iscritti all'onere di specif. gestioni	-	-
Totale TITOLO 1	-	-
Entrate deriventi da trasferimenti correnti:		
Categ.3 Trasferim. da parte dello Stato	9.866	14.000
Categ.4 Trasferimenti da parte delle Regioni		
Categ.5 Trasferim. da parte dei Comuni e delle Province		
Categ.6 Trasf. da parte di altri Enti del settore pubb. e privato		
Totale TITOLO 2	9.866	14.000
Altre entrate:		
Categ.7 Entrate deriv. da vendita di beni e da prestaz. di serv.	1.664	1.544
Categ.8 Redditi e proventi patrimoniali	1	1
Categ.9 poste corret. e compensat. per spese correnti	316	294
Categ.10 Entrate non classificabili in altre voci		
Totale TITOLO 3	1.981	1.839
Tot. Entrate correnti	11.847	15.839
Entrate per alienaz. beni patrim. e riscoss. crediti:		
Categ.11 Alienazioni di immobili e diritti reali	-	-
Categ.12 Alienazione di immobilizzazioni tecniche	-	-
Categ.13 Realizzo di obbligazioni	1	-
Categ.14 Riscossioni di crediti	-	-
Totale TITOLO 4	1	-
Entrate derivanti da trasferimenti in conto capitale:		
Categ.15 Trasferimenti dallo Stato	-	-
Categ.16 Trasferimenti dalle Regioni	-	-
Categ.17 Trasferimenti da Comuni e Province	-	-
Categ.18 Trasferimenti da altri Enti del settore pubblico e privato	-	-
Totale TITOLO 5	-	-
Accensioni prestiti:		
Categ.19 Assunzione di mutui	-	-
Categ.20 Assunzioni di altri debiti finanziari, anticipaz. bancarie	10.000	11.320
Categ.21 Emissione di obbligazioni	-	-
Totale TITOLO 6	10.000	11.320
Totale Entrate	21.847	27.159
Partite di giro:		
Categ.22 Entrate aventi natura di partite di giro	1.905	2.110
Totale TITOLO 7	1.905	2.110
Totale generale Entrate	23.752	29.269
Disavanzo	305	
Totale a pareggio	24.057	29.269

Spese correnti:			
Categ.1	Spese per gli organi dell'Ente	161	178
Categ.2	Oneri per il personale in attività di servizio	6.662	8.426
Categ.3	Oneri per il personale in quiescenza		
Categ.4	Spese per acquisto di beni di consumo e prestazioni di serv.	4.043	5.216
Categ.5	Spese per prestazioni istituzionali		
Categ.6	Trasferimenti passivi	52	63
Categ.7	Oneri finanziari	220	229
Categ.8	Oneri tributari	44	38
Categ.9	Poste correttive, compens. di entrate correnti	78	8
Categ.10	Somme non classificabili in altre voci		
	Totale TITOLO 1	**11.260**	**14.158**
Spese in conto capitale:			
Categ.11	Acquisizione di beni di uso durevole ed opere immobiliari	1	14
Categ.12	Acquisizioni di immobilizzazioni tecniche	30	60
Categ.13	Acquisto di valori mobiliari		
Categ.14	Concessioni di credito di anticipazioni		
Categ.15	Indennità di anzianità e sim. al personale cessato dal servizio	861	480
	Totale TITOLO 2	**892**	**554**
Estinzioni di mutui ed anticipazioni:			
Categ.16	Rimborsi di mutui		
Categ.17	Rimborsi di anticipazioni passive	10.000	11.320
Categ.18	Rimborsi di obbligazioni		
Categ.19	Restituzione alle gestioni autonome di anticipazioni		
Categ.20	Estinzione debiti diversi		
	Totale TITOLO 3	**10.000**	**11.320**
	Totale Spese	**22.152**	**26.032**
Partite di giro:		1.905	2.110
Categ.21	Spese aventi natura di partite di giro		
	Totale TITOLO 4	**1.905**	**2.110**
	Totale generale Spese	**24.057**	**28.142**
	Avanzo		1.127
	Totale a pareggio	24.057	29.269

ISCO

CONTO ECONOMICO

PARTE PRIMA

ENTRATE E SPESE CORRENTI

ENTRATE

1996	1997
11.846	15.838

SPESE

(in milioni)

1996	1997
11.260	14.158

PARTE SECONDA

Componenti che non danno luogo a movimenti finanziari

	1996	1997
Entrate accertate in prec. eserc. di pert. dell'es.		
Variaz. spese finan. in c/capit.	-	-
Trasferim. attivi in natura		
Variazioni patrim. straor.	66	8
Totale	66	8
Tot. Entrate	11.912	15.846
Disavanzo ec.	641	
Tot. a pareg.	12.553	15.846

	1996	1997
Ammort. e Deperim.	301	289
Entr. dell'es.di pertin. di quelli successivi		
Trasferimenti. pass.		
Quota dell'es.per l'adeg. del fondo ind. del personale	979	704
Var. patr. straordinarie	13	
Totale	1.293	993
Tot. Spese	12.553	15.151
Avanzo econ.		695
Tot. a pareg.	12.561	15.846

ISCO

SITUAZIONE AMMINISTRATIVA (*)

(in milioni)

		1996	1997
Consistenza della cassa all'inizio dell'esercizio		-2.694	-2.383
Riscossioni BNL	in c/competenza	12.725	17.157
	in c/residui	6.576	681
	in anticipazione	1.008	19.444
	Totale	20.309	37.282
Pagamenti BNL	in c/competenza	12.831	14.897
	in c/residui	6.576	1.523
	in anticipazioni	591	19.444
	Totale	19.998	35.864
Consistenza della cassa alla fine dell'esercizio		-2.383	-965
Residui attivi	degli esercizi precedenti	277	623
	dell'esercizio	1.027	791
	in c/ anticipazioni	10.000	1.876
	Totale	11.304	3.290
Residui passivi	degli esercizi precedenti	429	124
	dell'esercizio	1.226	1.925
	in c/ anticipazioni	10.000	1.876
	Totale	11.655	3.925
	Avanzo D'amministrazione		
	Disavanzo fine esercizio	-2.734	-1.600

(*)Per effetto degli arrotondamenti le cifre dei totali possono discostarsi da quelle che corrispondono alla somma degli addendi

ISCO

STATO PATRIMONIALE

ATTIVITA'

	1\1\1996	1996	1997
Disponibilita' liquide	5.619	3.717	2.932
Residui attivi	1.025	735	2.072
Crediti bancari e finanziari			
Rimanenze attive d'esercizio	31	10	20
Investimenti mobiliari	6.758	7.243	6.488
Immobilizzazioni tecniche	3.248	3.359	3.472
TOTALE ATTIVITA'	16.681	15.064	14.984
Disav. ec. prec. es.			
Disavanzo econ.1996			
TOTALE A PAREGGIO	16.681	15.064	14.984

PASSIVITA'

	1\1\1996	1996	1997
Fondi di accantonamento vari	7.051	7.671	7.036
Debiti bancari e finanziari			
Residui passivi	2.035	2.863	4.207
Debiti di Tesoreria			
Poste rettificative dell'attivo	2.176	2.417	2.652
Rimanenze passive di esercizio			
TOTALE PASSIVITA'	11.262	12.951	13.895
Patrimonio netto			1.089
Avanzo ec. es. precedenti			
Avanzo ec. dell'esercizio		2.113	
TOTALE A PAREGGIO	11.262	15.064	14.984

Per l'Isco l'esercizio 1996 si è chiuso, in termini di competenza, con un disavanzo di 305 milioni di lire, con entrate complessive per 23.752 milioni ed uscite per 24.056 milioni nonchè un avanzo di parte corrente pari a 587 milioni ed un disavanzo di conto capitale di 891 milioni.

Le entrate correnti, per L. 11.847 milioni (13.290 milioni nel 1995), sono derivate per 9.865 milioni (11,4 miliardi nel 1995) dal contributo ordinario dello Stato e per 1.981 milioni da altre entrate costituite in via prevalente (1.664 milioni) da proventi per l'esecuzione di studi e per vendita di pubblicazioni.

Le spese correnti sono ammontate a 11.260 milioni (12.281 milioni nel 1995), dei quali 6.662 milioni (pari al 59,2% del totale, fra pagamenti ed impegni) assorbiti da oneri per il personale in servizio. Fra le altre uscite correnti, spese per 4.042 milioni ha comportato l'acquisto di beni di consumo e di servizi (in misura prevalente i costi per indagini, studi e rilevazioni, per manutenzioni, energia, vigilanza e pulizia della sede nonchè oneri per noleggio di materiale tecnico).

Va rilevata la mancata rappresentazione separata delle spese per prestazioni istituzionali, allocate in consuntivo tra gli oneri per acquisto di beni di consumo e servizi.

Le entrate in conto capitale (10.000 milioni) sono esclusivamente costituite da anticipazioni bancarie cui l'Istituto è costretto a ricorrere in una situazione di crescente disavanzo di cassa e di ritardato accreditamento in Tesoreria del contributo erariale. Dette anticipazioni hanno trovato compenso, sul versante delle uscite, nei corrispondenti rimborsi.

Il deficit di conto capitale è stato a sua volta pressocchè interamente determinato dalla spesa di 861 milioni (1.032 milioni nel 1995) per la corresponsione delle competenze di fine rapporto di lavoro a personale dimessosi dal servizio o trasferito ad altro ente in mobilità.

Nonostante l'alleggerimento di 311 milioni della situazione di cassa, il disavanzo di amministrazione è salito a 2.734 milioni di lire (2.482 milioni nel 1995) anche se in misura sensibilmente inferiore all'entità (1.535 milioni) del taglio del contributo erariale.

Nell'ultimo quadriennio il bilancio dell'Isco ha presentato minori entrate erariali per 4.623 milioni di lire (nel 1992 il contributo dello Stato era pari a 12.472 milioni) cui si sono aggiunte spese per 2.838 milioni di lire (non coperte da risorse finanziarie) per corresponsione di trattamento di fine rapporto a

personale cessato dal servizio. Ne è derivato un onere complessivo di 7.461 milioni che non si è tuttavia tradotto in una corrispondente dilatazione del disavanzo di amministrazione, la cui crescita è stata contenuta in 2.531 milioni (dai 202 milioni del 1992 ai 2.733 attuali) anche con rinuncia ad ogni forma di integrazione dell'organico (pur ridottosi a 92 effettivi sui 125 posti previsti).

In ultima analisi, il bilancio consuntivo dell'Istituto per l'esercizio 1996 si è chiuso con un disavanzo economico di 641 milioni di lire, sintesi del citato avanzo di parte corrente (587 milioni) nonchè degli importi di 980 milioni per adeguamenti del fondo liquidazione del personale, di 301 milioni per ammortamenti e di 53 milioni quale differenza positiva delle variazioni patrimoniali.

Sono state accertate entrate per L. 23.752.064.110 di cui 9.865.588.500 afferenti al contributo ordinario a carico dello Stato; in tale ambito le entrate correnti, accertate per L. 11.846.602.025, sono risultate inferiori di L. 397.097.975 alle previsioni.

Gli impegni assunti nell'esercizio si sono commisurati a L. 24.056.243.842 nel cui ambito le uscite correnti, impegnate per L. 11.259.629.164 sono risultate a loro volta inferiori alle previsioni per L. 780.370.836.

Delle entrate accertate, sono state riscosse al 31 dicembre 1996 L. 12.724.611.530 con un residuo di L. 11.027.452.580 costituito da L. 992.006.538 (relative a proventi di studi commissionati all'Istituto, a rimborsi da parte del Ministero del bilancio ed a proventi patrimoniali il cui incasso è slittato all'esercizio successivo), da L. 35.446.042 per partite di giro e da L. 10.000.000.000 corrispondenti alle anticipazioni di cassa del Tesoriere (non costituenti, quindi, crediti effettivi).

Delle spese impegnate, sono state pagate L. 12.830.556.814 con un residuo passivo di L. 11.225.687.028, fra i quali si citano 10.000.000.000 corrispondenti ai rimborsi delle anticipazioni del Tesoriere (non costituenti, quindi, debiti effettivi), 737.334.202 per acquisto di beni e servizi e 396.071.007 per trattamenti di fine rapporto.

Nell'anno 1996 sono stati liquidati n. 20 dipendenti che hanno comportato per T.F.R. un impegno di spesa di 995 milioni. Le somme hanno trovato posto tra quelle per movimento di capitali. Va pure rilevato che a fronte di un accresciuto ricorso alle anticipazioni bancarie, le spese accertate per il pagamento di interessi passivi sono state di 197 milioni (159 milioni nel 1995).

Va poi rilevata la mancata concordanza dei residui e della liquidità nella situazione patrimoniale ed amministrativa in parte collegabile alla segnalata anomala rappresentazione delle anticipazioni di cassa.

Va inoltre rilevata la mancata concordanza tra il saldo economico e la variazione del netto patrimoniale.

L'esercizio 1997 per l'Isco si è chiuso, in termini di competenza, con un avanzo di 1.127 milioni di lire, che riporta entrate complessive per 29.268 milioni ed uscite per 28.141 milioni e che sottintende un avanzo di parte corrente pari a 1.680 milioni ed un disavanzo di conto capitale di 554 milioni.

Le entrate correnti, per complessive 15.838 milioni di lire (11.847 milioni nel 1996), sono provenute per 14.000 milioni (9.865 milioni nel 1996) dal contributo ordinario dello Stato e per 1.838 milioni da altre entrate costituite in via prevalente (1.544 milioni) da proventi per l'esecuzione di studi e per vendita di pubblicazioni.

Le spese correnti sono a loro volta ammontate a 14.158 milioni (11.260 milioni nel 1996), dei quali 8.426 milioni (pari al 59,5% del totale, fra pagamenti ed impegni) assorbiti da oneri per il personale in servizio comprensivi dell'erogazione, ai dipendenti inquadrati nei livelli dal decimo al quarto, dei benefici stipendiali e degli inerenti arretrati dei CCNL del 7 ottobre e del 21 novembre 1996. Fra le uscite correnti, spese per 5.217 milioni ha comportato l'acquisto di beni di consumo e di servizi (in misura prevalente i costi per indagini, studi, e rilevazioni, per manutenzioni, energia, vigilanza e pulizia della sede nonchè oneri per noleggio di materiale tecnico).

Anche per il 1997 è stata omessa l'autonoma rappresentazione delle spese per prestazioni istituzionali.

Le entrate in conto capitale (11.320 milioni) sono esclusivamente costituite da anticipazioni bancarie cui l'Istituto è stato costretto a ricorrere nella situazione di disavanzo di cassa ereditata dal precedente esercizio. Dette anticipazioni hanno trovato compenso sul versante delle uscite, nei corrispondenti rimborsi.

Il deficit di conto capitale è stato a sua volta pressocchè interamente determinato dalla spesa di 480 milioni (861 milioni nel 1996) per la corresponsione delle competenze di fine rapporto di lavoro a personale dimessosi dal servizio.

Le aumentate disponibilità finanziarie assicurate dall'adeguamento del contributo erariale (passato, come detto, a 14 miliardi dai 9.865 milioni del 1996) congiuntamente al mantenimento di una politica di economia di spesa hanno consentito un notevole riassorbimento dell'esposizione verso il Tesoriere, diminuita, nel corso dell'esercizio, da 2.383 a 964 milioni. Ne è conseguito un forte ridimensionamento del disavanzo di amministrazione sceso, da 2.733 milioni di fine 1996 ai 1.600 milioni di fine 1997 secondo una tendenza che l'ente ritiene tuttora in atto e suscettibile, a suo avviso, di sfociare, alla fine del corrente esercizio 1998 (nel quale il contributo erariale è stato confermato in 14 miliardi), nel sostanziale azzeramento del disavanzo medesimo.

In ultima analisi, il bilancio consuntivo per l'esercizio 1997 si è chiuso con un avanzo economico di 695 milioni di lire, come saldo dell'avanzo di parte corrente (1.680 milioni) e di una variazione patrimoniale positiva (8 milioni) da un lato e degli importi di 704 milioni per adeguamenti del fondo liquidazione del personale e di 289 milioni per ammortamenti, dall'altro.

Sono state accertate entrate per L. 29.267.634.778 di cui 14.000.000.000 afferenti al contributo ordinario a carico dello Stato; in tale ambito le entrate correnti, accertate per L. 15.838.297.108, sono risultate superiori di L. 16.297.108 alle previsioni.

Gli impegni assunti nell'esercizio si sono commisurati a L. 28.141.099.142 nel cui ambito le uscite correnti, impegnate per L. 14.157.767.498, sono risultate a loro volta inferiori alle previsioni per L. 1.094.232.502.

Gli oneri per il personale in attività di servizio, al netto delle indennità di liquidazione al personale dipendente e degli interventi assistenziali di cui all'art. 59 del d.P.R. 509/79, si sono ragguagliati a L. 8.425.919.116 corrispondenti al 59,5% delle spese correnti ed al 53,2% delle entrate correnti.

Delle entrate accertate, sono state riscosse al 31 dicembre 1997 L. 26.601.104.797 con un residuo di L. 2.666.529.981 costituito da L. 747.050.424 (relative a proventi di studi commissionati all'Istituto, a rimborsi da parte del Ministero del bilancio ed a proventi patrimoniali il cui incasso è slittato all'esercizio successivo), da L. 43.622.432 per partite di giro e da L. 1.875.857.025 corrispondenti alle anticipazioni di cassa del Tesoriere (non costituenti, quindi, crediti effettivi).

Delle spese impegnate, sono state pagate L. 24.340.688.846 con un residuo passivo di L. 3.800.410.296, fra i quali 1.875.857.125 corrispondenti ai rimborsi delle anticipazioni del Tesoriere (non costituenti, quindi, debiti effettivi), L. 30.746.895 per spese per gli organi dell'ente, L. 893.838.000 oneri per il personale dipendente, L. 690.185.883 per acquisto di beni e servizi e L. 240.000.000 per trattamenti di fine rapporto.

I residui attivi iscritti in bilancio al 31 dicembre 1996 e riaccertati in L. 11.646.748.375 sono stati pagati per L. 11.522.689.915 mentre rimangono da pagare L. 124.058.460.

Pertanto, considerato che la gestione di competenza dell'esercizio 1997 ha accertato residui attivi per un ammontare di L. 2.666.529.981 e residui passivi per L. 3.800.410.296, l'ammontare complessivo dei residui attivi a fine esercizio risulta di L. 3.289.837.860 e quello dei residui passivi di L. 3.924.468.756.

Il disavanzo di amministrazione ha segnato nel 1997 una significativa riduzione di 1.135 milioni attestandosi a 1.600 milioni di lire. Nell'esercizio precedente aveva raggiunto l'importo di 2.733 milioni. Nell'ambito della situazione amministrativa, consistente è stato il ridimensionamento del disavanzo di cassa (è sceso da milioni 2.383 a 965). E' altresì da registrare la forte diminuzione dei residui, sia attivi che passivi, comprensivi, questi ultimi, di 920 milioni impegnati per i costi del contratto nazionale di lavoro della dirigenza amministrativa, dei ricercatori e tecnologi.

Nella seduta del 20 aprile 1998 il neo istituito Nucleo di valutazione ha esaminato la complessiva struttura organizzativa ed economica dell'ente, offrendo valutazioni preliminari e che potranno essere utilizzate dopo la fusione con l'Ispe.

Al riguardo si riportano i seguenti dati riepilogativi delle strutture per quanto riguarda l'aspetto finanziario.

RISORSE FINANZIARIE 1997

(in migliaia di lire)

STRUTTURE	Importi	%	%
ASSEGNATE ALLE STRUTTURE DI RICERCA	**1.227.000**	**100,0**	**8,1**
- Economia Italiana	41.000	3,4	0,3
- Economia Internazionale	20.000	1,6	0,1
- Indagini Congiunturali	1.065.000	86,8	7,0
- Metodologia e Gestione della Documentazione	101.000	8,2	0,7
ASSEGNATE ALLE STRUTTURE DI SUPPORTO DELLA RICERCA	**2.595.000**	**100,0**	**17,1**
- Servizi Generali Tecnici	367.500	14,2	2,4
- Centro Elaborazione Dati	2.227.500	85,8	14,7
ASSEGNATE ALL'AMMINISTRAZIONE (*)	**11.370.000**	-	**74,8**
TOTALE	**15.192.000**	-	**100,0**

(*) L'importo è così rilevante in quanto comprende tutte le spese non ripartibili tra le varie strutture.

L'assegnazione delle risorse finanziarie alle singole strutture è operata all'inizio di ogni esercizio finanziario con provvedimento del Direttore generale ai sensi e per gli effetti del decreto legislativo n. 29/93. Tale assegnazione riguarda solo quella parte di risorse iscritte nel bilancio dell'Istituto che sono suscettibili di ripartizione su base certa. Sono escluse, ad esempio, tutte le risorse destinate a stipendi, a spese generali di gestione (elettricità, telefono, pulizia, vigilanza, ecc.); sono incluse, sempre ad esempio, le risorse destinate a noleggio di materiale tecnico, a straordinari, a missioni, a corsi di qualificazione professionale.

La tabella contiene la ripartizione delle risorse finanziarie assegnate a ciascuna delle strutture operative dalla quale si evince che l'8,1% dell'intera dotazione, a disposizione nell'anno 1997, viene assegnato alle strutture di ricerca. L'esiguità di tale percentuale riflette i criteri di assegnazione delle risorse quali delineati precedentemente.

Più cospicue sono le risorse finanziarie assegnate alle strutture di supporto tecnico (17,1%) sulle quali grava, oltre che tutta la parte grafico-

tabellare e di edizione degli specifici fenomeni macroeconomici, anche l'elaborazione dei dati al servizio di tutte le unità di ricerca. L'elevata percentuale (74,8%) assegnata all'amministrazione è comprensiva di tutte le spese ritenute non ripartibili fra le varie strutture.

5.2 - Ispe - I tempi di approvazione dei bilanci dell'Ispe quali emergono dal seguente prospetto, non evidenziano ritardi gravi.

Solo per il bilancio preventivo del 1997 l'approvazione in data 8 gennaio 1997 da parte del Ministero del bilancio ha reso necessario il ricorso all'esercizio provvisorio, autorizzato in data 30 dicembre 1996.

ISPE

DATA DI APPROVAZIONE DEL BILANCIO

	Comitato Amministrativo		Collegio Revisori		Min.ro Bilancio	
Preventivo '96		30/10/95		24/10/95		28/12/95
Variazioni '96		22/11/96		20/11/96		08/01/97
Consuntivo '96		30/04/97		30/04/97		15/07/97
Preventivo '97		22/11/96		20/11/96		08/01/1997(*)
Variazioni '97	30/4/97	21/11/97	30/4/97	27/10/9	5/6/97	9/2/98
Consuntivo '97		28/04/98		21/04/98		

(*) Esercizio provvisorio autorizzato in data 30/12/96

I prospetti e le tabelle che seguono espongono i risultati della gestione finanziaria dell'Ispe.

ISPE

RENDICONTO FINANZIARIO

(in milioni)

ENTRATE	**1996**	**1997**
Contributive	-	-
Trasferimenti correnti	8.050	9.526
Altre entrate	300	518
Alienazione B. Patrimoniali e riscossioni crediti	800	1.791
Trasferimenti attivi in conto capitale		
Accensioni di prestiti		
Totale Entrate	**9.150**	**11.835**
Partite di giro	2.319	2.660
Totale generale entrate	**11.469**	**14.495**
Disavanzo finanziario	**3.598**	**960**
Totale a pareggio	15.067	15.455
SPESE		
Correnti	10.847	9.954
In conto capitale	1.901	2.841
Estinzione mutui ed anticipazioni		
Totale Spese	**12.748**	**12.795**
Partite di giro	2.319	2.660
Totale generale spese	**15.067**	**15.455**
Avanzo finanziario		
Totale a pareggio	15.067	15.067

ISPE

RENDICONTO FINANZIARIO

(in milioni)

	1996	1997
Entrate Contributive:		
Categ.1 Aliquote contrib. a carico datore di lav. e/o degli iscritti	-	-
Categ.2 Quote partec. iscritti all'onere di specif. gestioni	-	-
Totale TITOLO 1	-	-
Entrate deriventi da trasferimenti correnti:		
Categ.3 Trasferim. da parte dello Stato	8.000	9.500
Categ.4 Trasferimenti da parte delle Regioni		
Categ.5 Trasferim. da parte dei Comuni e delle Province		
Categ.6 Trasf. da parte di altri Enti del settore pubb. e privato	50	26
Totale TITOLO 2	8.050	9.526
Altre entrate:		
Categ.7 Entrate deriv. da vendita di beni e da prestaz. di serv.		18
Categ.8 Redditi e proventi patrimoniali		
Categ.9 poste corret. e compensat. per spese correnti	300	500
Categ.10 Entrate non classificabili in altre voci		
Totale TITOLO 3	300	518
Tot. Entrate correnti	8.350	10.044
Entrate per alienaz. beni patrim. e riscoss. crediti:		
Categ.11 Alienazioni di immobili e diritti reali	-	-
Categ.12 Alienazione di immobilizzazioni tecniche	-	-
Categ.13 Realizzo di obbligazioni	-	-
Categ.14 Riscossioni di crediti	800	1.791
Totale TITOLO 4	800	1.791
Entrate derivanti da trasferimenti in conto capitale:		
Categ.15 Trasferimenti dallo Stato	-	-
Categ.16 Trasferimenti dalle Regioni	-	-
Categ.17 Trasferimenti da Comuni e Province	-	-
Categ.18 Trasferimenti da altri Enti del settore pubblico e privato	-	-
Totale TITOLO 5	-	-
Accensioni prestiti:		
Categ.19 Assunzione di mutui	-	-
Categ.20 Assunzioni di altri debiti finanziari	-	-
Categ.21 Emissione di obbligazioni	-	-
Totale TITOLO 6	0	0
Totale Entrate	9.150	11.835
Partite di giro:		
Categ.22 Entrate aventi natura di partite di giro	2.319	2.660
Totale TITOLO 7	2.319	2.660
Totale generale Entrate	11.469	14.495
Disavanzo	3.598	961
Totale a pareggio	15.067	15.456

Spese correnti:			
Categ.1	Spese per gli organi dell'Ente	205	198
Categ.2	Oneri per il personale in attività di servizio	7.935	7.640
Categ.3	Oneri per il personale in quiescenza		
Categ.4	Spese per acquisto di beni di consumo e prestazioni di servizio	2.523	1.928
Categ.5	Spese per prestazioni istituzionali		
Categ.6	Trasferimenti passivi	50	50
Categ.7	Oneri finanziari	25	19
Categ.8	Oneri tributari	76	75
Categ.9	Poste correttive, compens. di entrate correnti		
Categ.10	Spese non classificabili in altre voci	33	44
	Totale TITOLO 1	**10.847**	**9.954**
Spese in conto capitale:			
Categ.11	Acquisizione di beni di uso durevole ed opere immobiliari		
Categ.12	Acquisizioni di immobilizzazioni tecniche	111	114
Categ.13	Acquisto di valori mobiliari		
Categ.14	Concessioni di credito di anticipazioni	1.008	830
Categ.15	Indennità di anzianità e sim. al personale cessato dal servizio	782	1.898
	Totale TITOLO 2	**1.901**	**2.842**
Estinzioni di mutui ed anticipazioni:			
Categ.16	Rimborsi di mutui		
Categ.17	Rimborsi di anticipazioni passive		
Categ.18	Rimborsi di obbligazioni		
Categ.19	Restituzione alle gestioni autonome di anticipazioni		
Categ.20	Estinzione debiti diversi		
	Totale TITOLO 3	**0**	**0**
	Totale Spese	**12.748**	**12.796**
Partite di giro:			
Categ.21	Spese aventi natura di partite di giro	2.319	2.660
	Totale TITOLO 4	**2.319**	**2.660**
	Totale generale Spese	**15.067**	**15.456**
	Avanzo		
	Totale a pareggio	15.067	15.456

ISPE

SITUAZIONE AMMINISTRATIVA (*)

(in milioni)

			1996	1997
Consistenza della cassa all'inizio dell'esercizio			5.619	3.717
Riscossioni	in c/competenza		10.805	12.655
	in c/residui		1.224	560
		Totale	12.029	13.215
Pagamenti	in c/competenza		12.700	12.503
	in c/residui		1.231	1.499
		Totale	13.931	14.002
Consistenza della cassa alla fine dell'esercizio			3.717	2.930
Residui attivi	degli esercizi precedenti		71	232
	dell'esercizio		664	1.840
		Totale	735	2.072
Residui passivi	degli esercizi precedenti		496	1.254
	dell'esercizio		2.367	2.953
		Totale	2.863	4.207
	Avanzo	D'amministrazione	1.589	795
	Disavanzo	fine esercizio		

(*)Per effetto degli arrotondamenti le cifre dei totali possono discostarsi da quelle che corrispondono alla somma degli addendi

ISPE

CONTO ECONOMICO

PARTE PRIMA

ENTRATE E SPESE CORRENTI

ENTRATE

1996	1997
8.350	10.045

SPESE

(in milioni)

1996	1997
10.847	9.954

PARTE SECONDA

Componenti che non danno luogo a movimenti finanziari

	1996	1997
Entrate accertate in prec. eserc. di pert. dell'es.		
Variaz. spese finan. in c|capit.	-	-
Trasferim. attivi in natura		
Variazioni patrim. straor.	904	384
Totale	**904**	**384**
Tot. Entrate	**9.254**	**10.429**
Disavanzo ec.	**3.307**	**1.024**
Tot. a pareg.	12.561	11.453

	1996	1997
Ammort. e Deperim.		
Entr. dell'es.di pertin. di quelli successivi		
Trasferimenti. pass.	242	235
Quota dell'es.per l'adeg. del fondo ind. del personale	1.402	1263
Var. patr. straordinarie	70	
Totale	**1.714**	**1.498**
Tot. Spese	**12.561**	**11.452**
Avanzo econ.		
Tot. a pareg.	12.561	11452

ISPE

STATO PATRIMONIALE

	All'1/1/1996	Al 31/12/1996
Attività (esclusi conti d'ordine	+16.681.380.181	15.065.121.664
Passività (esclusi conti d'ordine)	-11.261.944.067	12.952.029.122
PATRIMONIO NETTO	5.419.436.114	2.113.092.542
	All'1/1/1997	**Al 31/12/1997**
Attività (esclusi conti d'ordine	+15.065.121.664	14.983.458.660
Passività (esclusi conti d'ordine)	-12.952.029.122	13.894.606.381
PATRIMONIO NETTO	2.113.092.542	1.088.852.279

Lo stato patrimoniale nel 1996 evidenzia un peggioramento di L. 3.306.343.572, che corrisponde al disavanzo economico evidenziato dal conto economico, mentre nel 1997 evidenzia un peggioramento di L. 1.024.240.263, che corrisponde al disavanzo economico evidenziato dal conto economico.

INDICATORI DI GESTIONE, INDICI DI BILANCIO, INDICATORI FINANZIARI DI AUTONOMIA E FUNZIONALITA' GESTORIA

	ISPE 1996	ISPE 1997	ISCO 1996	ISCO 1997
INDICE DI DIPENDENZA FINANZIARIA	0,97	0,91	0,83	0,88
INDICE DI VELOCITA' DELLE SPESE CORRENTI	0,87	0,85	0,92	0,88
ACCUMULO RESIDUI ATTIVI	4,18	4,53	9,13	11,94
ACCUMULO RESIDUI PASSIVI	17,34	19,56	48,44	14,9

ISPE'96

1) ENTRATE TRASFERIMENTI CORRENTI	8.050	0,964072
TOTALE ENTRATE CORRENTI	8.350	
2) PAGAMENTO SPESE CORRENTI COMPETENZA	9.436	0,869918
IMPEGNI SPESE CORRENTI COMPETENZA	10.847,00	
3) TOTALE RESIDUI ATTIVI DI COMP.* X100	480	4,185195
TOTALE ENTRATE ACCERTATE	11.469	
4) TOTALE RESIDUI PASSIVI DI COMP.* X 100	2.613	17,34254
TOTALE SPESE IMPEGNATE	15.067	

(*) entrate rimaste da riscuotere; spese da pagare al netto delle partite giro

ISCO '96

1) ENTRATE TRASFERIMENTI CORRENTI	9.866	0,832785
TOTALE ENTRATE CORRENTI	11.847	
2) PAGAMENTO SPESE CORRENTI COMPETENZA	10.434	0,926643
IMPEGNI SPESE CORRENTI COMPETENZA	11.260,00	
3) TOTALE RESIDUI ATTIVI DI COMP.* X100	11.305	9,135206
TOTALE ENTRATE ACCERTATE	123.752	
4) TOTALE RESIDUI PASSIVI DI COMP.* X 100	11.655	48,44945
TOTALE SPESE IMPEGNATE	24.056	

(*) entrate rimaste da riscuotere; spese da pagare al netto delle partite giro

ISPE'96

1) ENTRATE TRASFERIMENTI CORRENTI	8.050
TOTALE ENTRATE CORRENTI	8.350
2) PAGAMENTO SPESE CORRENTI COMPETENZA	9.436
IMPEGNI SPESE CORRENTI COMPETENZA	10.847,00
3) TOTALE RESIDUI ATTIVI DI COMP.* X100	480
TOTALE ENTRATE ACCERTATE	11.469
4) TOTALE RESIDUI PASSIVI DI COMP.* X 100	2.613
TOTALE SPESE IMPEGNATE	15.067

(*) entrate rimaste da riscuotere; spese da pagare al netto delle partite giro

ISCO '96

1) ENTRATE TRASFERIMENTI CORRENTI	9.866
TOTALE ENTRATE CORRENTI	11.847
2) PAGAMENTO SPESE CORRENTI COMPETENZA	10.434
IMPEGNI SPESE CORRENTI COMPETENZA	11.260,00
3) TOTALE RESIDUI ATTIVI DI COMP.* X100	11.305
TOTALE ENTRATE ACCERTATE	123.752
4) TOTALE RESIDUI PASSIVI DI COMP.* X 100	11.655
TOTALE SPESE IMPEGNATE	24.056

(*) entrate rimaste da riscuotere; spese da pagare al netto delle partite giro

TABELLA DIMOSTRATIVA DEI MOVIMENTI SUL CAP. 68 DELLA SPESA
CONSUNTIVO ANNO 1996

	Pagate	Da pagare	TOTALE	
A) Pagamenti su somme accantonate presso l'INA per i dipendenti iscritti in polizza	470.139.487	52.995.640	523.135.127	(*)
B) Pagamenti diretti ISPE ad integrazione di quelli al punto A)	52.503.207	34.548.759	87.051.966	
C) Pagamenti diretti ISPE ai dipendenti non iscritti in polizza	34.421.479	137.391.428	171.812.907	
TOTALE	557.064.173	224.935.827	782.000.000	(**)

(*) Somme incassate dall'INA (vedi anche Cap. 18 delle entrate) e detratte dal conto patrimoniale
(**) Totale uscite dal Cap. 68

Il conto consuntivo dell'esercizio 1996 presenta in sintesi i seguenti risultati:

- disavanzo finanziario di competenza	3.598 milioni
- disavanzo economico	3.306 milioni
- avanzo di amministrazione al 31-12-1996	1.589 milioni
- patrimonio netto	2.113 milioni

I risultati sopra esposti evidenziano che il notevole disavanzo finanziario di competenza deriva dalla somma algebrica del disavanzo di parte corrente di L. 2.497 milioni con quello delle operazioni in conto capitale di L. 1.101 milioni.

Tale ultimo importo è comprensivo di L. 782 milioni relativo al pagamento dell'indennità di anzianità al personale cessato dal servizio, di cui L. 644.608.572 per il personale iscritto all'INA e L. 137.391.428 per quello non iscritto.

Come è infatti noto dalle precedenti relazioni, parte del personale è iscritto in una Polizza INA, che viene aggiornata una volta l'anno, sulla base di quanto maturato per ciascun dipendente alla data del 31 dicembre.

Alla data di cessazione dal servizio l'Istituto provvede direttamente a liquidare le ulteriori somme maturate (per progressione di carriera, aumenti contrattuali ecc.) successivamente alla data dell'ultimo aggiornamento.

Nell'anno 1996, come appare dalla tabella dimostrativa allegata, questa somma è ammontata esattamente a L. 87.051.966; mentre la somma rientrata dall'INA, al cap. 18 dell'entrata è stata di L. 523.135.127.

Nell'ultimo documento di consuntivo, per aderire all'invito della Corte dei conti ad evidenziare distintamente (all'interno del cap. 68) i flussi relativi alla polizza INA, sono stati aggiunti i dati relativi a questi flussi.

La gestione amministrativo-contabile del 1996, si conclude con uno sbilancio fra entrate e spese correnti.

Nel complesso, si registrano una diminuzione delle entrate, rispetto all'esercizio precedente, pari al 7,7%, dovuta alla riduzione del contributo statale annuo (da 9.500 a 8.000 milioni) e un aumento delle spese pari al 10,6% circa.

Sono sostanzialmente rimaste invariate le spese correnti, e hanno subìto una drastica diminuzione di circa il 26% gli acquisti di beni e servizi.

Rendiconto finanziario

Dall'esame della gestione di competenza 1996 si rilevano entrate pari a L. 11.468.617.275 e spese pari a L. 15.066.964.226 con un disavanzo finanziario di L. 3.598.346.951.

Entrate correnti e in c/ capitale

I dati a consuntivo delle entrate corrispondono a quelli della previsione definitiva.

Spese correnti

Le spese correnti (Titolo I) ammontano complessivamente a L. 10.846.871.065, con un'economia di gestione di L. 753.089.935 rispetto alle previsioni definitive.

Si segnala la mancata autonoma esposizione delle prestazioni istituzionali.

Dall'esame analitico della spesa si rileva che il 72,5% di essa è riferibile al costo del personale (stipendi, oneri, accantonamenti sui fondi di fine rapporto e benefici vari) per un ammontare di L. 9.251.729.958. Relativamente ai fondi

di fine rapporto accogliendo l'invito della Corte dei conti ad evidenziare distintamente i flussi relativi al regime assicurativo privatistico proprio di alcuni dipendenti, sul cap. 18 dell'entrata e sul cap. 68 della spesa sono stati disaggregati i seguenti dati:

Cap. 18 della entrata:

1.1. riscossioni dall'INA delle competenze accantonate per il personale cessato dal servizio nell'anno: L. 523.135.127 (riscosse);

1.2 riscossioni dall'INA del riscatto speciale dovuto all'Ispe, cioè degli interessi maturati in polizza nell'anno 1996; L. 276.864.873 (rimaste da riscuotere);

Cap. 68 della spesa:

2.1 liquidazioni al personale cessato dal servizio delle somme rientrate dall'INA (di cui al precedente punto 1.1): L. 523.135.127 (riscosse);

2.2 integrazioni delle somme di cui al precedente punto 2.1 dovute dall'Ispe: L. 33.929.046 (pagate) e L. 87.544.399 (rimaste da pagare);

2.3 liquidazioni al personale non iscritto all'INA: L. 137.391.428 (rimaste da pagare).

Spese in c/ capitale

La spesa in conto capitale è stata di L. 111.429.386 con una differenza in meno rispetto alla previsione di L. 148.570.614.

Gestione dei residui

Le eliminazioni ammontano a L. 49.792.284 per i residui attivi ed a L. 307.724.248 per i residui passivi.

Vi è stato un riaccertamento di residuo attivo per L. 319.854.462.

- Entrate correnti	L.	8.049.992.500
- Entrate derivanti da prestazioni di servizi, recuperi e rimborsi e riscossioni di crediti (personale comandato, rendimento polizza INA)	"	1.100.000.000
	L.	9.149.992.500
- Partite di giro	"	2.318.624.775
TOTALE	L.	11.468.617.275
- Spese correnti	L.	10.846.871.065
- Spese in c/ capitale	"	1.901.468.386
TOTALE	L.	12.748.339.451
- Partite di giro	"	2.318.624.775
TOTALE	L.	15.066.964.226
DISAVANZO FINANZIARIO	L.	3.598.346.951

Si è fatto fronte al disavanzo finanziario succitato attingendo alle seguenti risorse:

- per L. 258 milioni alle somme affluite dal saldo positivo della cancellazione dei residui attivi e passivi di precedenti gestioni;
- per L. 319 milioni alle somme derivanti dall'accertamento di maggiori entrate dall'esercizio 1995.
- per L. 3.021 milioni all'avanzo di amministrazione (che a fine '95 era di L. 4.609 miliardi).

Gestione di cassa

La situazione al 31 dicembre 1996 è stata la seguente:

- Importo delle giacenze sul c/c n. 130486 presso la Tesoreria Provinciale	L.	3.717.456.701
TOTALE	L.	3.717.456.701

L'anzidetta consistenza di cassa corrisponde esattamente ai dati forniti dall'estratto conto finale della Sezione di Tesoreria Provinciale di Roma dal quale risulta un saldo creditore di L. 3.717.456.701.

Situazione amministrativa

Si evidenzia un avanzo di amministrazione di L. 1.589.132.602.

Detto importo è determinato dalla confluenza dell'avanzo di amministrazione trascinatosi dagli anni precedenti e definito nell'anno 1995 in L. 4.609.693.125 e le risultanze della gestione delle competenze e dei residui all'attivo e al passivo per l'anno 1996. In particolare, sono stati eliminati residui passivi degli anni precedenti all'esercizio in corso per 307 milioni e sono stati accertati minori residui attivi per circa 49 milioni e maggiori residui attivi per 319 milioni con un saldo attivo di 577 milioni. Lo sbilancio fra entrate e uscite della competenza, pari a L. 3.598 milioni, determina pertanto una diminuzione dell'avanzo di 3.021 milioni, da
L. 4.609.693.125 all'1/1/1996 a L. 1.589.132.602 al 31/12/1996.

Conto economico

Il conto economico presenta un disavanzo di L. 3.306.343.572 che determina il peggioramento nella situazione patrimoniale. Detto disavanzo deriva dallo sbilancio fra entrate, pari a L. 9.254.436.083
(L. 10.883.447.632 nel 1995) e uscite, pari a L. 12.560.779.655
(L. 12.114.355.208 nel 1995).

Situazione patrimoniale

La situazione patrimoniale presenta nei confronti dell'esercizio precedente una diminuzione di L. 3.306.343.572 portando, di conseguenza il precedente avanzo da L. 5.419.436.114 a L. 2.113.092.542.

In particolare, le poste dell'attivo presentano variazioni in negativo per L. 1.616.258.517 dovute principalmente alla diminuzione delle disponibilità sul c/c presso la Tesoreria Provinciale, a minori crediti verso lo Stato e altri Enti e una diminuzione dell'attivo anche nelle rimanenze di materiali di consumo.

La consistenza dell'accantonamento INA al 31 dicembre 1996 è la seguente:

Fondo INA al 31/12/1995	L.	6.758.304.824	(+)
Adeguamento fondo INA anno 1996 (cap. 66 uscite)	"	1.008.039.000	(+)
TOTALE	L.	7.766.343.824	(+)
Indennità di liquidazione restituita dall'INA al personale dimissionario anno 1996 (cap. 18 entrate)	L.	523.135.127	(-)
TOTALE FONDO INDENNITA' INA AL 31/12/1996	L.	7.243.208.697	(+)

Le poste del passivo registrano un incremento rispetto all'esercizio precedente di L. 241.562.739 dovute esclusivamente all'adeguamento del fondo ammortamento.

Passando ora ad esaminare gli aspetti amministrativi e contabili della gestione relativa all'anno 1997, vi è da dire che si conclude con un disavanzo di L. 960.585.206 (3.598.346.951 nel 1996).

Nel complesso si è registrato un aumento delle entrate, rispetto all'esercizio precedente del 20% circa che ha consentito di far fronte alle spese necessarie.

Rendiconto finanziario

Gestione di competenza

Dall'esame della gestione di competenza 1997 si rilevano entrate pari a L. 14.494.861.144 e spese pari a L. 15.455.446.350 con un disavanzo finanziario di L. 960.585.206 come specificato nel relativo prospetto.

Si è fatto fronte al disavanzo finanziario succitato attingendo alle seguenti risorse:

- per L. 168 milioni alle somme affluite dal saldo positivo della cancellazione dei residui attivi e passivi delle precedenti gestioni;
- per L. 792 milioni all'avanzo di amministrazione (che alla fine del '96 era di L. 1.589 miliardi).

Entrate correnti e in c/ capitale

I dati a consuntivo corrispondono a quelli della previsione definitiva.

Spese correnti

Le spese correnti (Titolo I) ammontano complessivamente a L. 9.953.897.469 con una economia di gestione di L. 603.535.133 rispetto alle previsioni definitive.

Si segnala la mancata autonoma rappresentazione delle prestazioni istituzionali.

Dall'esame analitico della spesa si rileva che circa il 90% di essa è riferibile al costo del personale (stipendi, oneri, accantonamenti sui fondi di fine rapporto e benefici vari) per un ammontare di L. 8.832.419.124. Relativamente ai fondi di fine rapporto accogliendo l'invito della Corte dei conti di evidenziare distintamente i flussi relativi al regime assicurativo privatistico proprio di alcuni dipendenti sul cap. 18 dell'entrata e sul cap. 68 della spesa sono stati disaggregati i seguenti dati:

Nel cap. 18 dell'entrata sono confluite:

1) L. 1.078.245.721 (riscosse) e L. 506.996.912 (rimaste da riscuotere) per il rientro dall'INA delle competenze accantonate all'atto delle cessazioni dal servizio di personale;
2) L. 205.453.294 (rimaste da riscuotere) per le riscossioni dall'INA del riscatto speciale dovuto all'Ispe.

Nel cap. 68 delle spese sono contabilizzate:

1) L. 1.078.245.721 (riscosse e pagate) e, L. 506.996.912 (rimaste da riscuotere e da pagare) per le liquidazioni al personale cessato dal servizio delle somme rientrate dall'INA;
2) L. 312.453.294 per le integrazioni a carico dell'Istituto delle somme di cui al precedente punto 1) dovute al personale cessato dal servizio iscritto nella polizza INA e per le liquidazioni al personale non iscritto.

Spese in c/ capitale

La spesa in c/ capitale è stata di L. 114.311.070 con una differenza in meno rispetto alla previsione di L. 25.022.263.

Gestione dei residui

Le eliminazioni ammontano a L. 110.655.067 per i residui passivi.
Vi è stato un riaccertamento di residuo attivo per L. 57.473.714.

Gestione di cassa

La gestione di cassa presenta la seguente situazione alla data del 31 dicembre 1997:

- Importo delle giacenze in c/c n. 130486 presso la Tesoreria Provinciale	L.	2.931.665.044
	L.	2.931.665.044

L'anzidetta consistenza di cassa corrisponde esattamente ai dati forniti dall'estratto conto finale della Sezione di Tesoreria Provinciale di Roma dal quale risulta un saldo creditore di L. 2.931.665.044.

Situazione amministrativa

Va evidenziato un avanzo di amministrazione di L. 796.676.177.

Detto importo è determinato dall'avanzo di amministrazione trascinatosi dagli anni precedenti e definito nell'anno 1996 in L. 1.589.132.602 e le risultanze della gestione delle competenze e dei residui all'attivo e al passivo per l'anno 1997. In particolare sono stati eliminati residui passivi degli anni precedenti all'esercizio in corso per 11 milioni e maggiori residui attivi per 57 milioni con un saldo attivo di 168 milioni. Lo sbilancio fra entrate e uscite della competenza pari a 960 milioni determina comunque una diminuzione dell'avanzo di 792 milioni da L. 1.589.132,602 all'1/1/1997 L. 796.676.177 al 31/12/1997. La formazione del predetto avanzo, rispetto alle previsioni definitive dell'esercizio 1997, è comunque derivata dalle cessazioni dal servizio di numerose unità di personale, di elevata anzianità di servizio.

Conto economico

Il conto economico presenta un disavanzo di L. 1.024.240.263 che determina il peggioramento nella situazione patrimoniale. Detto disavanzo deriva dallo sbilancio fra entrate pari a L. 10.428.147.442, e uscite pari a L. 11.452.387.705.

Situazione patrimoniale

La situazione patrimoniale presenta nei confronti dell'esercizio precedente una diminuzione di L. 1.024.240.263 da L. 2.113.092.542 a L. 1.088.852.263.

In particolare le poste dell'attivo presentano variazioni in negativo per L. 785.791.657 dovute principalmente alla diminuzione delle disponibilità sul c/c presso la Tesoreria Provinciale e minori entrate da altri enti.

La consistenza dell'accantonamento INA al 31/12/1997 è specificata nel seguente prospetto:

Fondo INA al 31/12/1996	L.	7.243.208.697	(+)
Adeguamento fondo INA anno 1997 (cap. 66 uscite)	"	830.000.000	(+)
TOTALE	L.	8.073.208.697	(+)
Somme rientrate dall'INA per il personale dimissionario anno 1997 (cap. 18 entrate)	L.	1.585.242.633	(-)
TOTALE FONDO INDENNITA' INA AL 31/12/1997	L.	6.487.966.064	(+)

Un'ulteriore diminuzione del conto patrimoniale deriva da cancellazioni dall'inventario di beni mobili per un importo di L. 1.705.672 e dall'adeguamento del fondo ammortamento per un importo di L. 234.831.643.

Il controllo di gestione nell'Ispe

In data 17 giugno 1998 l'Ispe ha inviato una relazione nella quale ha evidenziato che negli anni 1996 e 1997 è stata effettuata la sperimentazione di una prima applicazione del controllo di gestione ai prodotti della ricerca.

Essendo tuttavia sorte difficoltà nel conciliare questo sistema con quello di monitoraggio delle attività di ricerca che viene effettuato in vista della

Relazione resa dal Presidente al Comitato amministrativo, ai sensi dell'art. 4 dello statuto dell'Ispe, si stanno attualmente studiando ipotesi alternative, più idonee a misurare il prodotto di un Ente di ricerca.

Peraltro l'inserimento nella legge n. 59/97 di una delega ad hoc, l'annuncio di un imminente intervento legislativo in materia e la previsione nel D.L.vo del Ministro della ricerca (approvato nell'aprile scorso) e contenente "Norme per la programmazione, il coordinamento e la valutazione della ricerca scientifica e tecnologica", consigliano di attendere che il quadro normativo generale si completi, prima di investire ulteriori risorse.

Altra circostanza che impedisce di fare investimenti di più lungo periodo e assumerne i relativi impegni contrattuali (l'Ispe è privo di professionalità interne esperte nella materia e avrebbe pertanto dovuto rivolgersi a specialisti esterni) è infatti la previsione della fusione dell'Ispe con l'Isco (che sarebbe dovuta intervenire già nell'ottobre 1997) i cui tempi si sono allungati.

Va ricordato in proposito che già con ordine di servizio n. 1 del 1997 l'Ispe ha deliberato l'entrata a regime dell'attività di rilevazione dei costi ai fini del controllo di gestione, secondo procedure già sperimentate nel 1996.

Va rilevato che detto ordine di servizio stabilisce tra l'altro che "per le finalità proprie del controllo di gestione, ogni comportamento omissivo ed ostativo alle richieste e allo svolgimento delle rilevazioni del Servizio di controllo interno, comporterà immediata sospensione al personale inadempiente dell'attribuzione di qualsiasi risorsa finanziaria e tecnica e dell'accesso a qualunque servizio dell'Istituto.

Se ripetuti ed intenzionali i predetti comportamenti daranno altresì corso, oltre a provvedimenti disciplinari per inadempienza ad un obbligo di servizio secondo le normative vigenti, anche alle ulteriori misure previste dalla legge in caso di mancato raggiungimento dei risultati".

6) Conclusioni

L'opportunità di una relazione congiunta sulla gestione dell'Ispe e dell'Isco deriva dalla significatività delle comparazioni tra due enti che hanno funzioni assimilabili ed analoghe dimensioni gestionali ed organizzative, al di là delle diversità strutturali che derivano dalla originaria natura associativa dell'Isco.

A conferma di ciò va ancora ricordato come lo stesso legislatore, con la legge 3 aprile 1997, n. 94 ha conferito apposita delega al Governo per la fusione dei due enti nel nuovo ente Istituto di studi ed analisi economica (ISAE), dotato di autonomia scientifica, organizzativa, finanziaria e contabile.

Il previsto regolamento (da emanarsi entro sei mesi dalla data di entrata in vigore della suddetta legge) non è stato ancora emanato, e questa precarietà normativa crea per i due enti una situazione di precarietà istituzionale con ripercussioni negative nel profilo della funzionalità.

Ciascuno dei due enti, infatti, predispone piani e programmi di studio e ricerca di natura pluriennale (come è ovvio che sia in questi settori della ricerca economica) senza peraltro porsi il problema delle conseguenze che vi saranno allorchè i due enti saranno unificati e vi sarà un nuovo regolamento.

E' quindi assolutamente indispensabile che gli organi di vigilanza e di governo affrettino il più possibile tale processo di unificazione anche per un migliore utilizzo dei fondi pubblici che oggi vengono assegnati separatamente ai due enti.

6.1 - Isco - Come già ricordato, i conti finanziari dell'Isco, e a partire dal 1995, anche la situazione patrimoniale dell'Istituto, sono appesantiti dalla impropria contabilizzazione di poste attinenti al tiraggio di tesoreria, con conseguenti problemi di leggibilità, significatività e comparabilità dei dati.

Tale problema, più volte segnalato, è ora comunque risolto in occasione della prossima unificazione degli enti e con l'emanazione del nuovo regolamento di contabilità.

Venendo ora ad una valutazione delle attività e dei dati contabili, soprattutto per il 1997, va in primo luogo osservato che il Nucleo di valutazione ha affermato che i servizi forniti dagli enti di ricerca come l'Isco,

non possono essere valutati, come avviene per le imprese e le aziende private sulla base di una analisi costi-benefici. In assenza di "mercato" è infatti necessario ripiegare su di una analisi costi-rendimenti riferita a codici di comportamento non sempre facilmente individuabili e incentrata su specifici misuratori di efficienza e parametri di valutazione; analisi quindi di tipo economico-analitico quindi, più che di tipo finanziario.

Sembra opportuno richiamare brevemente sia l'articolazione degli organi di vertice dell'Istituto (Consiglio generale, Presidente dell'Istituto, Giunta esecutiva, Collegio dei revisori) sia quella operativa basata su tre grandi aree di attività:

1) quella della ricerca, organizzata in quattro "Strutture":
   - Economia italiana;
   - Economia internazionale;
   - Indagini congiunturali;
   - Metodologie e gestione della documentazione
2) quella tecnica, che fornisce l'indispensabile supporto all'attività di ricerca:
   - Centro elaborazione dati (CED);
   - Servizi generali tecnici
3) quella amministrativa che provvede a tutti gli adempimenti gestionali, da quelli finanziari e contabili a quelli relativi al personale.

Le unità operative considerate sono le strutture di ricerca e di supporto che hanno sviluppato, in tutto il corso del 1997, i filoni di attività programmati ed approvati dal Consiglio generale.

La tabella riassuntiva di tutta l'attività pubblicistica non è esaustiva dell'operato di tutti i ricercatori delle singole "Strutture" sia perchè molte ricerche (di natura propedeutica e/o strumentale) non trovano collocazione nelle pubblicazioni periodiche sia perchè la loro attribuzione a singola "Struttura" non è possibile in quanto frutto di collaborazioni trasversali tra ricercatori, tecnologhi e collaboratori tecnici appartenenti a "Strutture" diverse.

L'elencazione che segue si riferisce ai lavori di carattere generale ai quali ha collaborato, a vario titolo, tutto il personale di ricerca.

- Ricerca generale sulla situazione economica del Paese;
- Rapporto semestrale su "L'evoluzione congiunturale dell'economia italiana";

- Notiziari finalizzati a divulgare tempestivamente le diagnosi, le previsioni e quant'altro ha attinenza con la situazione economica interna ed internazionale;
- Rapporti congiunturali per ripartizione territoriale e per settore di attività economica nell'ambito della convenzione CER (Centro Europa Ricerche);
- la partecipazione a Convegni, Seminari, Gruppi di lavoro, Commissioni a livello nazionale ed internazionale.

Le valutazioni qualitative e di tempi di esecuzione di questa attività tecnico-scientifica, alla quale concorrono in misura determinante le strutture di supporto, assorbe circa il 70% dell'attività tecnico-scientifica dell'Istituto e si aggiunge a quella attinente alle pubblicazioni periodiche.

L'uscita dal servizio nel recente passato di un considerevole numero di ricercatori, motivato sia da pensionamento sia da trasferimento in regime di mobilità presso altri enti di ricerca, spiega perchè il rapporto tra personale impegnato a vario titolo nelle attività di ricerca e il restante personale è solo di poco superiore all'unità (1,070) e non riproduce gli standard di un ente di ricerca.

I vuoti creatisi nell'organico del personale di ricerca non sono stati colmati tanto per il blocco delle assunzioni imposto alle amministrazioni pubbliche dalle ultime leggi finanziarie quanto per i vincoli di bilancio di questi ultimi anni.

La limitata consistenza dell'organico di ricerca spiega anche il ridotto apporto (0,11) delle entrate autonome rispetto al bilancio dell'Istituto. In un mercato di per sè non facile, commesse aggiuntive di ricerca e studi proposti da committenti non possono essere accettate in una situazione d'insufficienza delle risorse lavorative esistenti.

Le risorse finanziarie assegnate alle singole strutture di ricerca sono variabili (si va dall'1,6% per "Economia internazionale" all'86,8% per "indagini congiunturali"), in quanto riflettono ad un tempo la natura e le attribuzioni delle strutture stesse. Un tipico esempio è dato dalla Struttura "Indagini congiunturali" cui è attribuito gran parte dell'importo iscritto in bilancio (1.050 milioni di lire su 1.065 milioni stanziati) dovendo essa sostenere per intero i costi di rilevazione per ciascun tipo di inchieste (questionari, spedizioni, ecc.). Al contrario strutture tipo "Economia Italiana" ed "Internazionale" destinatarie di compiti particolarmente impegnativi

nell'ambito dello studio e dell'osservazione congiunturale non richiedono assegnazioni finanziarie particolarmente elevate.

Anche le risorse assegnate alle strutture di supporto sono di particolare entità quella attribuita al Centro elaborazione dati (85,8%) si giustifica con le spese relative al noleggio del materiale tecnico-informatico (2.200 milioni) necessario per la gestione di una ingente massa di dati. Inferiori sono le risorse a disposizione dei servizi tecnografici (14,2%) per gran parte destinate alle spese per la composizione e la stampa delle pubblicazioni (300 milioni).

L'attività di ricerca svolta nel corso del 1997, nonostante la carenza di personale e le ristrettezze di bilancio, è risultata secondo l'Ente, del tutto conforme ai programmi a suo tempo approvati dal Consiglio generale. In particolare, l'attività pubblicistica ha rispettato le cadenze e le frequenze previste per tutte le pubblicazioni e l'esecuzione di studi ed indagini su commessa si è sviluppata in aderenza agli impegni previsti per le singole convenzioni. Non si sono, infine, riscontrati ritardi o inadempienze sul piano degli obblighi amministrativo-contabili.

La carenza di personale di ricerca è stata in parte ovviata tramite il ricorso, per la prima volta nella storia dell'Istituto, a stages, senza oneri finanziari per l'Istituto, attivati con l'Università di Roma "La Sapienza" e con LUISS "Guido Carli".

6.2 - Ispe - Anche per l'Ispe (come per l'Isco), la dimensione gestionale è di fatto determinata dal contributo statale.

L'ottimizzazione dei risultati è pertanto elemento fondamentale perchè anche questo Ente possa raggiungere i fini per i quali è stato istituito e che, in un prossimo futuro, dovranno confluire ed unirsi con quelli dell'Isco per la nascita del nuovo Ente (ISAE).

Elementi utili per una valutazione complessiva delle attività dell'Ispe si ricavano oltre che dalle analisi dei dati contabili, anche dalle numerose e interessanti pubblicazioni dell'Ente.

Al riguardo va notato che:

- la struttura dell'Istituto, almeno in alcune sue parti, non ha ancora pienamente recepito l'istituzionale rilevanza del controllo e tende a subirlo come un appesantimento burocratico della propria attività (forse in qualche

caso anche a contrastarlo nel timore che esso costituisca una forma impropria di controllo disciplinare sulle persone);

- il sistema di contabilità dell'Istituto non è stato ancora attrezzato per rilevare i costi e i ricavi nella fase di contabilizzazione delle entrate e delle uscite: ne conseguono per un verso la non immediata applicabilità dello schema contabile rielaborato ai fini del controllo e talune insufficienze nell'articolazione di dettaglio delle voci di costo e di ricavo, per un altro qualche incertezza circa il periodo di incidenza dei movimenti contabili (un esempio può essere quello delle utenze fatturate su base bimestrale con canoni anticipati e consumi posticipati) di procedere a stime ovviamente criticabili;
- alcune normative di servizio risultano oggi inadeguate alle nuove esigenze poste del controllo (ad esempio, ai fini del calcolo dei consumi di cancelleria il Settore impiego del personale è in grado di fornire gli elementi con riferimento ai singoli ricercatori, ma non alle unità di personale di profilo amministrativo, in quanto alla richiesta di cancelleria, per l'area amministrativa, sono abilitati solo i responsabili degli uffici;
- alla Unità di controllo non è stata ancora fornita una strumentazione informatica idonea al trattamento dei numerosi dati da gestire e alla mole dei calcoli da seguire.

L'Ente ritiene tuttavia che tali limiti potranno essere gradatamente superati con il progressivo radicamento del sistema nell'Istituto.

Va detto che:

- la maggior percentuale dei costi economici deriva dagli oneri per il personale, esattamente identificati nelle loro componenti dirette e indirette;
- è stata possibile, per ciascuna singola unità di personale, un'esatta identificazione del relativo costo giornaliero, grazie all'accurata rilevazione delle presenze e delle assenze;
- è stato possibile di conseguenza attribuire ai diversi segmenti organizzativi dell'Istituto una quota dei costi generali proporzionale ai giorni-persona impiegati in tali segmenti medesimi;
- per quanto riguarda l'attività di ricerca, in base al medesimo criterio, è stato possibile attribuire ai diversi progetti e attività, la relativa quota dei costi generali.

Vanno segnalati, a questo riguardo, due ulteriori aspetti:

- il primo che alcuni elementi di costo, astrattamente definibili come diretti, possono effettivamente essere computati come tali solo in presenza di informazioni adeguate ad attribuirne le relative quote alle singole unità di personale o alle singole strutture organizzative o, quanto meno, a stimarne la consistenza;
- il secondo che, ai fini della ripartizione per centri di costo, l'affidabilità dei risultati e attività è strettamente dipendente dal grado di esattezza delle indicazioni fornite nei reports trimestrali affidati alla responsabilità dei singoli ricercatori e dei Coordinatori delle Aree di ricerca.

Resta un limite, conseguente alle approssimazioni e agli errori spesso riscontrati in sede di autocertificazione dei tempi dedicati da ciascun ricercatore alle diverse attività, sicchè, ferma restando la validità delle imputazioni ai centri di spesa e ai centri di responsabilità, quella ai singoli centri di costo (progetti) deve ritenersi in qualche misura approssimata.

PAGINA BIANCA

ISTITUTO DI STUDI PER LA PROGRAMMAZIONE ECONOMICA
(I.S.P.E.)

BILANCIO CONSUNTIVO DELL'ESERCIZIO FINANZIARIO 1996

PAGINA BIANCA

RELAZIONE AMMINISTRATIVA

PAGINA BIANCA

RELAZIONE SULLA GESTIONE AMMINISTRATIVA E CONTABILE DELL'ESERCIZIO 1996

Premessa

La gestione amministrativa-contabile del 1996, cui si riferisce il conto consuntivo che si presenta, si conclude con uno sbilancio fra entrate e spese correnti.

Nel complesso, si registrano una diminuzione delle entrate, rispetto all'esercizio precedente, pari al 7,7%, dovuta alla riduzione del contributo annuo e un aumento delle spese pari al 10,6% circa.

Sono sostanzialmente rimaste invariate le spese correnti,e hanno subito una drastica diminuzione di circa il 26% gli acquisti di beni e servizi.

ESAME DEL CONTO CONSUNTIVO

1. RENDICONTO FINANZIARIO

1.1. Gestione di competenza

Dall'esame della gestione di competenza 1996 si rilevano entrate pari a L.11.468.617.275 e spese pari a L.15.066.964.226 con un disavanzo finanziario di L.3.598.346.951 come specificato nel prospetto seguente:

Entrate Correnti e in c/capitale

I dati a consuntivo corrispondono esattamente a quelli della previsione definitiva.

Spese correnti

Le spese correnti (Titolo I) ammontano complessivamente a L. 10.846.871.065, con una economia di gestione di L. 753.089.935 rispetto alle previsioni definitive.

Dall'esame analitico della spesa si rileva che l'72,5% di essa è riferibile al costo del personale (stipendi, oneri, accantonamenti sui fondi di fine rapporto e benefici vari) per un ammontare di L. 9.251.729.958. Relativamente ai fondi di fine rapporto accogliendo l'invito della Corte dei Conti di evidenziare distintamente i flussi relativi al regime assicurativo privatistico proprio di alcuni dipendenti, sul cap. 18 dell' entrata e sul cap. 68 della spesa sono stati disaggregati i seguenti dati:

Cap. 18 della entrata:

1.1 riscossioni dall'INA delle competenze accantonate per il personale cessato dal servizio nell'anno: L. 523.135.127 (riscosse);

1.2 riscossioni dall'INA del riscatto speciale dovuto all'ISPE, cioè degli interessi maturati in polizza nell'anno 1996: L. 276.864.873 (rimaste da riscuotere);

Cap. 68 della spesa:

2.1 liquidazioni al personale cessato dal servizio delle somme rientrate dall'INA (di cui al precedente punto 1.1): L. 523.135.127 (riscosse);

2.2 integrazioni delle somme di cui al precedente punto 2.1 dovute dall'ISPE: L. 33.929.046 (pagate) e L. 87.544.399 (rimaste da pagare);

2.3 liquidazioni al personale non iscritto all'INA: L. 137.391.428 (rimaste da pagare).

Spese in c/capitale

La spesa in conto capitale è di L. 111.429.386 con una differenza in meno rispetto alla previsione di L. 148.570.614.

1.2 **Gestione dei residui**

La gestione dei residui è evidenziata negli appositi prospetti della situazione amministrativa **All. B)** e negli elenchi dei residui attivi e passivi **(All. C)**.

Nell'**Allegato D** sono esposte le eliminazioni che ammontano a L. 49.792.284 per i residui attivi ed a L. 307.724.248 per i residui passivi.

Nell'**Allegato E** viene esposto un riaccertamento di residuo attivo per L. 319.854.462.

-	Entrate correnti	L.	8.049.992.500
-	Entrate derivanti da prestazioni di servizi, recuperi e rimborsi e riscossioni di crediti (personale comandato, rendimento polizza INA)	"	1.100.000.000
		L.	9.149.992.500
-	Partite di giro	"	2.318.624.775
	TOTALE	L.	11.468.617.275
-	Spese correnti	L.	10.846.871.065
-	Spese in c/capitale	"	1.901.468.386
	TOTALE	L.	12.748.339.451
-	Partite di giro	"	2.318.624.775
	TOTALE	L.	15.066.964.226
	DISAVANZO FINANZIARIO	L.	3.598.346.951

Si fa fronte al disavanzo finanziario succitato attingendo alle seguenti risorse:

- per L. 258 milioni alle somme affluite dal saldo positivo della cancellazione dei residui attivi e passivi di precedenti gestioni;

- per L. 319 milioni alle somme derivanti dall'accertamento di maggiori entrate dall'esercizio 1995.

- per L. 3.021 milioni all'avanzo di amministrazione (che a fine '95 era di L. 4.609 miliardi);

Confrontando i dati parziali a consuntivo con quelli corrispondenti della previsione si evidenziano i seguenti risultati di gestione.

1.3 Gestione di cassa

La gestione di cassa è evidenziata nei prospetti riportati a fianco di quelli relativi alla gestione dei residui.

La situazione alla data del 31 dicembre 1996 è la seguente:

- Importo delle giacenze sul c/c n. 130486 presso la Tesoreria Provinciale	L.	3.717.456.701
TOTALE	L.	3.717.456.701

L'anzidetta consistenza di cassa corrisponde esattamente ai dati forniti dall'estratto conto finale della Sezione di Tesoreria Provinciale di Roma dal quale risulta un saldo creditore di L. 3.717.456.701.

2. SITUAZIONE AMMINISTRATIVA

Gli **Allegati A** (dimostrazione dell'avanzo di amministrazione) e **B** (situazione amministrativa) evidenziano un avanzo di amministrazione di L. 1.589.132.602.

Detto importo è determinato dalla confluenza dell'avanzo di amministrazione trascinatosi dagli anni precedenti e definito nell'anno 1995 in L. 4.609.693.125 e le risultanze della gestione delle competenze e dei residui all'attivo e al passivo per l'anno 1996. In particolare, sono stati eliminati residui passivi dagli anni precedenti all'esercizio in corso per 307 milioni e sono stati accertati minori residui attivi per circa 49 milioni e maggiori residui attivi per 319 milioni con un saldo attivo di 577 milioni. Lo sbilancio fra entrate e uscite della competenza, pari a L. 3.598 milioni, determina pertanto una diminuzione dell'avanzo di 3.021 milioni, da L. 4.609.693.125 all'1/1/1996 a L. 1.589.132.602 al 31/12/1996.

3. CONTO ECONOMICO

Il conto economico presenta un disanzo di L. 3.306.343.572 che determina il peggioramento nella situazione patrimoniale di cui si dirà appresso. Detto disavanzo deriva dallo sbilancio fra entrate, pari a L. 9.254.436.083 (L. 10.883.447.632 nel 1995) e uscite, pari a L. 12.560.779.655 (L. 12.114.355.208 nel 1995).

4. SITUAZIONE PATRIMONIALE

La situazione patrimoniale presenta nei confronti dell'esercizio precedente una diminuzione di L. 3.306.343.572 portando, di conseguenza il precedente avanzo da L. 5.419.436.114 a L. 2.113.092.542.

In particolare, le poste dell'attivo presentano variazioni in negativo per L. 1.616.258.517 dovute principalmente alla diminuzione delle disponibilità sul c/c presso la Tesoreria Provinciale, a minori crediti verso lo Stato e altri Enti e una diminuzione dell'attivo anche nelle rimanenze di materiali di consumo.

La consistenza dell'accantonamento INA al 31/12/1996 è specificata nel seguente prospetto:

Fondo INA al 31/12/1995	L.	6.758.304.824	(+)
Adeguamento fondo INA anno '96 (vedi cap. 66 uscite)	"	1.008.039.000	(+)
TOTALE	L.	7.766.343.824	(+)

Indennità di liquidazione restituita dall'INA al personale dimissionario anno 1996 (vedi quota parte cap. 18 entrate)	L.	523.135.127 (-)
TOTALE FONDO INDENNITA' INA AL 31/12/1996	L.	7.243.208.697 (+)

Le poste del passivo registrano un incremento rispetto all'esercizio precedente di L. 241.562.739 dovute esclusivamente all'adeguamento del fondo ammortamento.

Gli ammortamenti sono stati calcolati in attuazione della Disposizione n. 20/95.

La situazione dei conti in ordine presenta una differenza in meno di L. 2.971.050.

PAGINA BIANCA

RELAZIONE
DEL COLLEGIO DEI REVISORI

PAGINA BIANCA

VERBALE N. 201

Il giorno 30 aprile 1997 alle ore 8.00 in Roma, presso la sede del Ministero del Tesoro, si è riunito il Collegio dei revisori dei conti dell'Istituto per l'esame dello schema di conto consuntivo dell'esercizio 1996.

Sono presenti il Dr. Mario Canzio, Presidente, e il Dr. Agostino Alfani, assente giustificato il Dr. Nunzio Amato.

Dopo l'esame dei dati contabili il Collegio ha redatto la seguente

RELAZIONE AL CONTO CONSUNTIVO PER L'ESERCIZIO 1996

Le previsioni iniziali corrpisponde..o a quelle risultanti dall'approvazione del bilancio preventivo 1996.

Nel corso della gestione le previsioni iniziali sono state modificate con delibera n. 23/96.

Le risultanze della gestione di competenza 1996 possono così riassumersi:

CONTO FINANZIARIO

a) GESTIONE DI COMPETENZA

ENTRATE ACCERTATE

1) CORRENTI

Tit.	I - Entrate contributive	L.	-------
Tit.	II - Trasferimenti correnti	"	8.049.992.500
Tit.	III - Altre entrate	"	300.000.000
	TOTALE DELLE ENTRATE CORRENTI	L.	8.349.992.500

2) **IN C/CAPITALE**

Tit.	IV - a)	Alienazioni di beni patrimoniali e riscossioni di crediti	L. 800.000.000
	V - b)	Trasferimenti in c/capitale	" -----

3) **ALTRE ENTRATE**

Tit.	VI	- Accensioni di prestiti	L. -----
Tit.	VII	- Partite di giro	" 2.318.624.775
		TOTALE GENERALE DELLE ENTRATE	L.11.468.617.275

A fronte di dette entrate accertate si sono avute riscossioni per L. 10.804.774.472, per cui le somme rimaste da riscuotere ammontano a L. 663.842.803.

SPESE IMPEGNATE

Tit.	I	- Spese correnti	L.10.846.871.065
Tit.	II	- Spese in c/capitale	" 1.901.468.386
Tit.	III	- Estinzioni di mutui e anticipazioni	" ------
Tit.	IV	- Partite di giro	" 2.318.624.775
		TOTALE GENERALE DELLE USCITE	L.15.066.964.226

A fronte delle predette spese impegnate, si sono verificati pagamenti per L. 12.699.614.956, per cui le somme rimaste da pagare ammontano a L. 2.367.349.270.

Tra queste le più significative, per la parte corrente, sono circa 615 milioni per arretrati su stipendi; circa 225 milioni per spese previdenziali; circa 112 milioni per fitti passivi ed oneri locativi; circa 12 milioni per manutenzione ordinaria, riparazione ed adattamento locali e impianti, macchine e mobili

di ufficio; circa 30 milioni per spese postali, 70 milioni per combustibili ed energia elettrica per il riscaldamento; 43 milioni circa per oneri e compensi per speciali incarichi ad esperti e consulenti; 16 milioni circa per pulizia e vigilanza locali.

Per le spese in c/capitale le somme, rimaste da pagare, più significative sono: 525 milioni per l'accantonamento INA e circa 225 milioni per l'integrazione su indennità di liquidazione al personale cessato dal servizio.

Il risultato finanziario della gestione di competenza si concretizza pertanto, con un disavanzo di L. 3.598.346.951.

L'avanzo di amministrazione al 31/12/96 si quantifica il L. 1.589.132.602 così determinato:

- fondo di cassa al 31/12/96	L.	3.717.456.701
- residui attivi al 31/12/96	"	734.989.499
- residui passivi al 31/1296	"	2.863.313.598
	L.	1.589.132.602

CONTO PATRIMONIALE

		all'1/1/1996	al 31/12/1996
Attività (esclusi conti d'ordine)	+	16.681.380.181	15.065.121.664
Passività (esclusi conti d'ordine)	-	11.261.944.067	12.952.029.122
PATRIM. NETTO		5.419.436.114	2.113.092.542

Il conto patrimoniale, evidenzia un peggioramento di L. 3.306.343.572, che corrisponde al disavanzo economico evidenziato dal conto economico.

Tutto ciò premesso, il Collegio dei revisori riscontra la corrispondenza degli importi esposti nel bilancio esaminato con quelli risultanti dalle scritture contabili dell'Istituto ed

esprime parere favorevole alle variazioni dei residui attivi e passivi dei precedenti esercizi, nonchè all'approvazione del Conto Consuntivo dell'esercizio 1996.

IL COLLEGIO DEI REVISORI DEI CONTI

F.to Dr. Mario Canzio

Dr. Agostino Alfani

DELIBERAZIONE N. 7/97 (C.A. 30/4/97)
(Approvazione Conto Consuntivo 1996)

VISTI gli articoli 6, lettera f, dello statuto dell'ISPE e 32 del D.P.R. 18 dicembre 1979, N. 696;

VISTO il conto consuntivo per l'esercizio 1996 predisposto dai competenti uffici;

PRESO atto che durante l'esercizio finanziario 1996 si sono verificate nella gestione dei residui, variazioni che comportano radiazioni di residui attivi per L. 49.792.282 e di residui passivi per lire 307.724.248 ed un riaccertamento di residui attivi per L. 319.854.462 come esposto analiticamente nell'allegato D ed E al citato conto consuntivo.

VISTA la Relazione sulla gestione amministrativa e contabile dell'esercizio 1996;

VISTA la Relazione al conto consuntivo per l'esercizio 1996 del Collegio dei revisori dei conti (Verbale n. 201 del 30/4/1997), nella quale viene riscontrata la corrispondenza degli importi esposti in bilancio con quelli risultanti dalle scritture contabili dell'Istituto e si esprime parere favorevole alla deliberazione del conto consuntivo in parola;

D E L I B E R A

il conto consuntivo dell'esercizio 1996 e gli annessi allegati, che ne costituiscono parte integrante.

La Direzione dell'Istituto è incaricata di dare esecuzione alla presente deliberazione provvedendo agli adempimenti prescritti dall'art. 8 dello Statuto dell'ISPE, dall'art. 30 della legge 10 marzo 1975, n. 70 e dell'art. 32 del D.P.R. 18 dicembre 979, N. 696.

V. IL SEGRETARIO

V. LA PRESIDENTE

I.S.P.E.

COPIA CONFORME

BILANCIO CONSUNTIVO

PARTE I – ENTRATE (GESTIONE DI COMPETENZA)

I.S.P.R. - CONTO CONSUNTIVO AL 31-12-1996 RENDICONTO FINANZIARIO - ENTRATE - (GESTIONE COMPETENZA)

CAPITOLI	GESTIONE DI COMPETENZA							DIFFERENZE	
	PREVISIONI				SOMME ACCERTATE			RISPETTO ALLA PREVISIONE	
	INIZIALI	VARIAZIONI In Aumento	VARIAZIONI In Diminuz.	DEFINITIVE	RISCOSSE	RIMASTE DA RISCUOTERE	TOTALE ACCERTAMENTI	IN (+)	IN (-)
TITOLO 1									
ENTRATE CONTRIBUTIVE									
Categoria 1 : Aliquote contribut. a carico dei datori di lavoro e/o degli iscritti									
Totali Categoria 1	0	0	0	0	0	0	0	0	0
Categoria 2 : Quote di partecipaz. degli iscritti all'onere di specifiche gestioni									
Totali Categoria 2	0	0	0	0	0	0	0	0	0
RIASSUNTIVO TITOLO 1									
Categoria 1	0	0	0	0	0	0	0	0	0
Categoria 2	0	0	0	0	0	0	0	0	0
TOTALE TITOLO 1	0	0	0	0	0	0	0	0	0

IL RESP. UFF. RAGIONERIA

IL DIRETTORE

I.S.P.E. - CONTO CONSUNTIVO AL 31-12-1996 RENDICONTO FINANZIARIO - ENTRATE - (GESTIONE COMPETENZA)

		CAPITOLI	GESTIONE DI COMPETENZA — PREVISIONI — INIZIALI	VARIAZIONI — In Aumento	VARIAZIONI — In Diminuz.	DEFINITIVE	SOMME ACCERTATE — RISCOSSE	RIMASTE DA RISCUOTERE	TOTALE ACCERTAMENTI	DIFFERENZE RISPETTO ALLA PREVISIONE — IN (+)	IN (-)
		TITOLO 2 - ENTRATE DERIVANTI DA TRASFERIMENTI CORRENTI									
		Categoria 3 : Trasferimenti da parte dello Stato									
(2031)	01	Contributo dello Stato	8.000.000.000	0	0	8.000.000.000	7.999.992.500	0	7.999.992.500	0	7.500
		Totali Categoria 3	8.000.000.000	0	0	8.000.000.000	7.999.992.500	0	7.999.992.500	0	7.500
		Categoria 4 : Trasferimenti da parte delle Regioni									
		Totali Categoria 4	0	0	0	0	0	0	0	0	0

p. IL RESP. UFF. RAGIONERIA

IL DIRETTORE

I.S.P.E. - CONTO CONSUNTIVO AL 31-12-1996 RENDICONTO FINANZIARIO - ENTRATE - (GESTIONE COMPETENZA)

		CAPITOLI	GESTIONE DI COMPETENZA							DIFFERENZE	
			PREVISIONI				SOMME ACCERTATE			RISPETTO ALLA PREVISIONE	
			INIZIALI	VARIAZIONI In Aumento	VARIAZIONI In Diminuz.	DEFINITIVE	RISCOSSE	RIMASTE DA RISCUOTERE	TOTALE ACCERTAMENTI	IN (+)	IN (-)
		Categoria 5 : Trasferimenti da parte dei Comuni e delle Provincie									
		Totali Categoria 5	0	0	0	0	0	0	0	0	0
		Categoria 6 : Trasferimenti da parte di altri Enti del Settore Pubblico									
20681	01 bis	Contributi di altri enti	0	50.000.000	0	50.000.000	50.000.000	0	50.000.000	0	0
		Totali Categoria 6	0	50.000.000	0	50.000.000	50.000.000	0	50.000.000	0	0

p. IL RESP. UFF. RAGIONERIA

IL DIRETTORE

I.S.P.E. - CONTO CONSUNTIVO AL 31-12-1996 RENDICONTO FINANZIARIO - ENTRATE - (GESTIONE COMPETENZA)

		CAPITOLI	GESTIONE DI COMPETENZA							DIFFERENZE	
			PREVISIONI				SOMME ACCERTATE			RISPETTO ALLA PREVISIONE	
			INIZIALI	VARIAZIONI In Aumento	VARIAZIONI In Diminuz.	DEFINITIVE	RISCOSSE	RIMASTE DA RISCUOTERE	TOTALE ACCERTAMENTI	IN (+)	IN (-)
		RIASSUNTIVO TITOLO 2									
		Categoria 3	8.000.000.000	0	0	8.000.000.000	7.999.992.500	0	7.999.992.500	0	7.500
		Categoria 4	0	0	0	0	0	0	0	0	0
		Categoria 5	0	0	0	0	0	0	0	0	0
		Categoria 6	0	50.000.000	0	50.000.000	50.000.000	0	50.000.000	0	0
		TOTALE TITOLO 2	8.000.000.000	50.000.000	0	8.050.000.000	8.049.992.500	0	8.049.992.500	0	7.500
		TITOLO 3 - ALTRE ENTRATE -									
		Categoria 7 : Entrate derivanti dalla vendita di - beni e dalla prestazione di servizi									
30701	02	Ricavi dalla vendita di pubblicazioni	0	0	0	0	0	0	0	0	0
30702	03	Proventi derivanti dalla prestazione di servizi	0	0	0	0	0	0	0	0	0

p. IL RESP.UFF. RAGIONERIA

IL DIRETTORE

I.S.P.E - CONTO CONSUNTIVO AL 31-12-1996 RENDICONTO FINANZIARIO ENTRATE (GESTIONE COMPETENZA)

		CAPITOLI	GESTIONE DI COMPETENZA							DIFFERENZE	
			PREVISIONI				SOMME ACCERTATE			RISPETTO ALLA PREVISIONE	
			INIZIALI	VARIAZIONI In Aumento	VARIAZIONI In Diminuz.	DEFINITIVE	RISCOSSE	RIMASTE DA RISCUOTERE	TOTALE ACCERTAMENTI	IN (+)	IN (-)
[30703]	04	Realizzi per cessione di materiale fuori uso	0	0	0	0	0	0	0	0	0
		Totali Categoria 7	0	0	0	0	0	0	0	0	0
		Categoria 8 : - Redditi e proventi patrimoniali									
[30804]	07	Interessi attivi su depositi e conti correnti	0	0	0	0	0	0	0	0	0
		Totali Categoria 8	0	0	0	0	0	0	0	0	0

p. IL RESP. UFF. RAGIONERIA
Maria Serando

IL DIRETTORE

I.S.P.E - CONTO CONSUNTIVO AL 31-12-1996 RENDICONTO FINANZIARIO - ENTRATE - (GESTIONE COMPETENZA)

		CAPITOLI	GESTIONE DI COMPETENZA							DIFFERENZE	
			PREVISIONI			SOMME ACCERTATE				RISPETTO ALLA PREVISIONE	
			INIZIALI	VARIAZIONI In Aumento	VARIAZIONI In Diminuz.	DEFINITIVE	RISCOSSE	RIMASTE DA RISCUOTERE	TOTALE ACCERTAMENTI	IN (+)	IN (-)
		Categoria 9 : Poste correttive e compensative di spese correnti									
30901	11	Recuperi e rimborsi diversi	300.000.000	0	0	300.000.000	116.860.538	183.139.462	300.000.000	0	0
		Totali Categoria 9	300.000.000	0	0	300.000.000	116.860.538	183.139.462	300.000.000	0	0
		Categoria 10 - Entrate non classificabili in altre voci									
31001	12	Entrate eventuali	0	0	0	0	0	0	0	0	0

p. IL RESP.UFF. RAGIONERIA

IL DIRETTORE

I.S.P.E. - CONTO CONSUNTIVO AL 31-12-1996 RENDICONTO FINANZIARIO - ENTRATE GESTIONE COMPETENZA

CAPITOLI	GESTIONE DI COMPETENZA							DIFFERENZE	
	PREVISIONI				SOMME ACCERTATE			RISPETTO ALLA PREVISIONE	
	INIZIALI	VARIAZIONI In Aumento	VARIAZIONI In Diminuz.	DEFINITIVE	RISCOSSE	RIMASTE DA RISCUOTERE	TOTALE ACCERTAMENTI	IN (+)	IN (-)
Totali Categoria 10	0	0	0	0	0	0	0	0	0
RIASSUNTIVO TITOLO 3									
Categoria 7	0	0	0	0	0	0	0	0	0
Categoria 8	0	0	0	0	0	0	0	0	0
Categoria 9	100,000,000	0	0	100,000,000	116,860,538	183,139,462	300,000,000	0	0
Categoria 10	0	0	0	0	0	0	0	0	0
TOTALE TITOLO 3	300,000,000	0	0	300,000,000	116,860,538	183,139,462	300,000,000	0	0
TITOLO 4 - ENTRATE PER ALIENAZIONI DI BENI PATRIMONIALI E RISCOSSIONI DI CREDITI									
Categoria 11 : Alienazione di immobili e diritti reali									
Totali Categoria 11	0	0	0	0	0	0	0	0	0

p. IL RESP. UFF. RAGIONERIA

IL DIRETTORE

I.S.P.E. - CONTO CONSUNTIVO AL 31-12-1996 · RENDICONTO FINANZIARIO - ENTRATE (GESTIONE COMPETENZA)

		CAPITOLI	GESTIONE DI COMPETENZA							DIFFERENZE	
			PREVISIONI			SOMME ACCERTATE				RISPETTO ALLA PREVISIONE	
			INIZIALI	VARIAZIONI In Aumento	VARIAZIONI In Diminuz.	DEFINITIVE	RISCOSSE	RIMASTE DA RISCUOTERE	TOTALE ACCERTAMENTI	IN (+)	IN (-)
		Categoria 12 : Alienazione di immobilizzazioni tec									
		niche									
61201	15	Alienazione di impianti,attrezzature e macchinari,	0	0	0	0	0	0	0	0	0
		macchine e mobili di ufficio									
		Totali Categoria 12	0	0	0	0	0	0	0	0	0
		Categoria 13 : Realizzo di valori mobiliari									
		Totali Categoria 13	0	0	0	0	0	0	0	0	0

p. IL RESP. UFF. RAGIONERIA

IL DIRETTORE

I.S.P.E. - CONTO CONSUNTIVO AL 31-12-1996 RENDICONTO FINANZIARIO - ENTRATE - (GESTIONE COMPETENZA)

		CAPITOLI	GESTIONE DI COMPETENZA							DIFFERENZE	
			PREVISIONI				SOMME ACCERTATE			RISPETTO ALLA PREVISIONE	
			INIZIALI	VARIAZIONI In Aumento	VARIAZIONI In Dimiun.	DEFINITIVE	RISCOSSE	RIMASTE DA RISCUOTERE	TOTALE ACCERTAMENTI	IN (+)	IN (-)
		Categoria 14 : Riscossioni di crediti									
41406	18	Riscossione quote polizza INA personale cessato da	800,000,000	0	0	800,000,000	523,135,127	276,864,873	800,000,000	0	0
		1 servizio di cui:					523,135,127				
		- dall'INA in c/polizza personale cessato dal servizio						276,864,873			
		- dall'INA per riscatto aprile									
41408	19	Prelevamenti dal c/c presso la Tesoreria Centrale	0	0	0	0	0	0	0	0	0
		dello Stato per versamento alla ENL-Tesoriere per									
		le esigenze di gestione									
41409	19	Prelevamento dal c/c p. n. 534170000	0	0	0	0	0	0	0	0	0
		Totali Categoria 14	800,000,000	0	0	800,000,000	523,135,127	276,864,873	800,000,000	0	0
		RIASSUNTIVO TITOLO 4									
		Categoria 12	0	0	0	0	0	0	0	0	0
		Categoria 13	0	0	0	0	0	0	0	0	0
		Categoria 13	0	0	0	0	0	0	0	0	0
		Categoria 14	800,000,000	0	0	800,000,000	523,135,127	276,864,873	800,000,000	0	0
		TOTALE TITOLO 4	800,000,000	0	0	800,000,000	523,135,127	276,864,873	800,000,000	0	0

p. IL RESP. UFF. RAGIONERIA
Maria D'Esposito

IL DIRETTORE

I.S.P.E. - CONTO CONSUNTIVO AL 31-12-1996 RENDICONTO FINANZIARIO - ENTRATE - (GESTIONE COMPETENZA)

CAPITOLI	GESTIONE DI COMPETENZA							DIFFERENZE	
	PREVISIONI				SOMME ACCERTATE			RISPETTO ALLA PREVISIONE	
	INIZIALI	VARIAZIONI In Aumento	VARIAZIONI In Diminuz.	DEFINITIVE	RISCOSSE	RIMASTE DA RISCUOTERE	TOTALE ACCERTAMENTI	IN (+)	IN (-)
TITOLO 5 - ENTRATE DERIVANTI DA TRASFERIMENTI IN C /CAPITALE									
Categoria 15 : Trasferimenti dallo Stato									
Totali Categoria 15	0	0	0	0	0	0	0	0	0
Categoria 16 : Trasferimenti dalle Regioni									
Totali Categoria 16	0	0	0	0	0	0	0	0	0

p. IL RESP. UFF. RAGIONERIA
Maria Desando

IL DIRETTORE

I.S.P.R. - CONTO CONSUNTIVO AL 11-12-1996 RENDICONTO FINANZIARIO - ENTRATE - (GESTIONE COMPETENZA)

CAPITOLI	GESTIONE DI COMPETENZA						DIFFERENZE		
	PREVISIONI				SOMME ACCERTATE			RISPETTO ALLA PREVISIONE	
	INIZIALE	VARIAZIONI In Aumento	VARIAZIONI In Diminiz.	DEFINITIVE	RISCOSSE	RIMASTE DA RISCUOTERE	TOTALE ACCERTAMENTI	IN (+)	IN (-)
Categoria 17 : Trasferimenti da Comuni e Province									
Totali Categoria 17	0	0	0	0	0	0	0	0	0
Categoria 18 : Trasferimenti da altri Enti del Settore Pubblico :									
Totali Categoria 18	0	0	0	0	0	0	0	0	0
RIASSUNTIVO TITOLO 5									
Categoria 15	0	0	0	0	0	0	0	0	0
Categoria 16	0	0	0	0	0	0	0	0	0
Categoria 17	0	0	0	0	0	0	0	0	0
Categoria 18	0	0	0	0	0	0	0	0	0
TOTALE TITOLO 5	0	0	0	0	0	0	0	0	0

p. LA RESP. UFF. RAGIONERIA
Maria Desanto

IL DIRETTORE

I.S.P.E - CONTO CONSUNTIVO AL 31-12-1996 RENDICONTO FINANZIARIO - ENTRATE - (GESTIONE COMPETENZA)

CAPITOLI	GESTIONE DI COMPETENZA							DIFFERENZE	
	PREVISIONI				SOMME ACCERTATE			RISPETTO ALLA PREVISIONE	
	INIZIALI	VARIAZIONI In Aumento	VARIAZIONI In Diminuz	DEFINITIVE	RISCOSSE	RIMASTE DA RISCUOTERE	TOTALE ACCERTAMENTI	IN (+)	IN (-)
TITOLO 6 - ACCENSIONE DI PRESTITI									
Categoria 19 : Assunzione di mutui									
Totali Categoria 19	0	0	0	0	0	0	0	0	0
Categoria 20 : Assunzione di altri debiti finanziari									
Totali Categoria 20	0	0	0	0	0	0	0	0	0

p. IL RESP. UFF. RAGIONERIA
Maria Devanto

IL DIRETTORE

I.S.P.E - CONTO CONSUNTIVO AL 31-12-1996 RENDICONTO FINANZIARIO - ENTRATE - (GESTIONE COMPETENZA)

CAPITOLI	GESTIONE DI COMPETENZA							DIFFERENZE	
	PREVISIONI				SOMME ACCERTATE			RISPETTO ALLA PREVISIONE	
	INIZIALI	VARIAZIONI In Aumento	VARIAZIONI In Diminuz.	DEFINITIVE	RISCOSSE	RIMASTE DA RISCUOTERE	TOTALE ACCERTAMENTI	IN (+)	IN (-)
Categoria 21 : Emissioni di obbligazioni									
Totali Categoria 21	0	0	0	0	0	0	0	0	0
RIASSUNTIVO TITOLO 6									
Categoria 19	0	0	0	0	0	0	0	0	0
Categoria 20	0	0	0	0	0	0	0	0	0
Categoria 21	0	0	0	0	0	0	0	0	0
TOTALE TITOLO 6	0	0	0	0	0	0	0	0	0
TITOLO 7 - PARTITE DI GIRO									
Categoria 22 : Partite di giro									

13

IL RESP. UFF. RAGIONERIA

IL DIRETTORE

I.S.P.E. - CONTO CONSUNTIVO AL 31-12-1996 RENDICONTO FINANZIARIO - ENTRATE - (GESTIONE COMPETENZA)

CAPITOLI			GESTIONE DI COMPETENZA							DIFFERENZE	
			PREVISIONI				SOMME ACCERTATE			RISPETTO ALLA PREVISIONE	
			INIZIALI	VARIAZIONI In Aumento	VARIAZIONI In Diminuz.	DEFINITIVE	RISCOSSE	RIMASTE DA RISCUOTERE	TOTALE ACCERTAMENTI	IN (+)	IN (-)
72201	31	Ritenute erariali	1,400,000,000	200,000,000	0	1,600,000,000	1,464,073,435	135,926,565	1,600,000,000	0	0
72202	32	Ritenute previdenziali e assistenziali	600,000,000	0	0	600,000,000	546,667,586	53,332,414	600,000,000	0	0
72203	33	Ritenute diverse	0	0	0	0	0	0	0	0	0
72204	34	Trattenute per conto di terzi	115,000,000	5,000,000	0	120,000,000	97,415,836	14,579,489	111,995,325	0	8,004,675
72205	35	Rimborsi di somme per conto di terzi	0	0	0	0	0	0	0	0	0
72206	36	Partite in conto sospesi	3,000,000	0	0	3,000,000	1,629,450	0	1,629,450	0	1,370,550

p. IL RESP.UFF. RAGIONERIA

IL DIRETTORE

I.S.P.E. - CONTO CONSUNTIVO AL 31-12-1996 — RENDICONTO FINANZIARIO - ENTRATE - (GESTIONE COMPETENZA)

		CAPITOLI	GESTIONE DI COMPETENZA — PREVISIONI — INIZIALI	VARIAZIONI In Aumento	VARIAZIONI In Diminuz	DEFINITIVE	SOMME ACCERTATE — RISCOSSE	RIMASTE DA RISCUOTERE	TOTALE ACCERTAMENTI	DIFFERENZE RISPETTO ALLA PREVISIONE — IN (+)	IN (-)
[72207]	37	Movimento fondi per il Servizio Economato	5.000.000	0	0	5.000.000	5.000.000	0	5.000.000	0	0
[72208]	38	IVA relativa a prestazioni di servizi	0	0	0	0	0	0	0	0	0
[72209]	39	Indennita' di anzianita' al personale	0	0	0	0	0	0	0	0	0
		Totali Categoria 22	2.123.000.000	205.000.000	0	2.328.000.000	2.114.786.307	203.838.468	2.318.624.775	0	9.375.225
		RIASSUNTIVO TITOLO 7 — Categoria 22	2.123.000.000	205.000.000	0	2.328.000.000	2.114.786.307	203.838.468	2.318.624.775	0	9.375.225
		TOTALE TITOLO 7	2.123.000.000	205.000.000	0	2.328.000.000	2.114.786.307	203.838.468	2.318.624.775	0	9.375.225

IL RESP.UFF. RAGIONERIA
p. [illegible]

IL DIRETTORE
[illegible]

I.S.P.E. - CONTO CONSUNTIVO AL 31-12-1996 RENDICONTO FINANZIARIO - ENTRATE (GESTIONE COMPETENZA)

CAPITOLI	GESTIONE DI COMPETENZA							DIFFERENZE	
	PREVISIONI				SOMME ACCERTATE			RISPETTO ALLA PREVISIONE	
	INIZIALI	VARIAZIONI In Aumento	VARIAZIONI In Diminuz	DEFINITIVE	RISCOSSE	RIMASTE DA RISCUOTERE	TOTALE ACCERTAMENTI	IN (+)	IN (-)
TOTALI TITOLO 1	0	0	0	0	0	0	0	0	0
TOTALI TITOLO 2	[illegible]	[illegible]	0	[illegible]	8.083.992.500	0	8.083.992.500	0	7.500
TOTALI TITOLO 3	100.000.000	0	0	100.000.000	116.860.538	183.119.462	300.000.000	0	0
TOTALI TITOLO 4	800.000.000	0	0	800.000.000	523.135.127	276.864.873	800.000.000	0	0
TOTALI TITOLO 5	0	0	0	0	0	0	0	0	0
TOTALI TITOLO 6	0	0	0	0	0	0	0	0	0
TOTALI TITOLO 7	[illegible]	205.000.000	0	2.328.000.000	2.114.786.307	[illegible]	2.119.624.775	0	9.375.225
TOTALI	11.221.000.000	255.000.000	0	11.476.000.000	10.804.774.472	661.842.803	11.466.617.275	0	9.382.725

16

IL RESP.UFF. RAGIONERIA

IL DIRETTORE

PARTE I – ENTRATE (GESTIONE RESIDUI ATTIVI E CASSA)

I.S.T.E. - CONTO CONSUNTIVO AL 31-12-1996 — RENDICONTO FINANZIARIO — ENTRATE — GESTIONE RESIDUI ATTIVI E CASSA

CAPITOLI	GESTIONE RESIDUI ATTIVI: RESIDUI INIZIO ESERCIZIO	RISCOSSI	RIMASTI DA RISCUOTERE	TOTALI	VARIAZIONI: Aumento	VARIAZIONI: Diminuz.	GESTIONE DI CASSA: PREVISIONI	RISCOSSI	DIFFERENZE RISPETTO ALLA PREVISIONE IN (+)	DIFFERENZE RISPETTO ALLA PREVISIONE IN (-)	TOTALE RES. ATTIVI TERMINE ESERCIZIO
TITOLO 1											
ENTRATE CONTRIBUTIVE											
Categoria 1 - Aliq. contrib. a carico dei datori di lavoro e/o degli iscritti											
Totali Categoria 1	0		0	0	0	0	0	0	0	0	0
Categoria 2 - Quote di partecipaz. degli iscritti all'onere di specifiche gestioni											
Totali Categoria 2	0	0	0	0	0	0	0	0	0	0	0
RIASSUNTIVO TITOLO 1											
Categoria 1	0	0	0	0	0	0	0	0	0	0	0
Categoria 2	0	0	0	0	0	0	0	0	0	0	0
TOTALE TITOLO 1	0	0	0	0	0	0	0	0	0	0	0

IL RESP.UFF. RAGIONERIA

IL DIRETTORE

E S P E - CONTO CONSUNTIVO AL 31-12-1996 RENDICONTO FINANZIARIO - RIEPILOGO GESTIONE RESIDUI ATTIVI E CASSA

		CAPITOLI	GESTIONE RESIDUI ATTIVI: RESIDUI INIZIO ESERCIZIO	RISCOSSI	RIMASTI DA RISCUOTERE	TOTALE	VARIAZIONI: Aumento	Diminuz.	GESTIONE DI CASSA: PREVISIONI	RISCOSS.	DIFFERENZE RISPETTO ALLA PREVISIONE: IN (+)	IN (-)	TOTALE RES. ATTIVI TERMINE ESERCIZIO
		TITOLO 2 - ENTRATE DERIVANTI DA TRASFERIMENTI CORRENTI											
		Categoria 3 : Trasferimenti da parte dello Stato											
[2038]	01	Contributo dello Stato	0	0	0	0	0	0	8.000.000.000	7.999.992.500	0	7.500	0
		Totali Categoria 3	0	0	0	0	0	0	8.000.000.000	7.999.992.500	0	7.500	0
		Categoria 4 : Trasferimenti da parte delle Regioni											
		Totali Categoria 4	0	0	0	0	0	0	0	0	0	0	0

IL RESP.UFF. RAGIONERIA

Maria Desando

IL DIRETTORE

[illegible]

CAPITOLI			RESIDUI INIZIO ESERCIZIO	[illegible]	[illegible]	[illegible]	VARIAZIONI [illegible]	VARIAZIONI [illegible]	[illegible]	[illegible]	DIFFERENZE RISPETTO ALLA PREVISIONE IN [illegible]	DIFFERENZE RISPETTO ALLA PREVISIONE IN [illegible]	TOTALE RES ATTIVI TERMINE ESERCIZIO
		[illegible]											
		Totali Categoria 5										0	0
		Categoria 6 Trasferimenti da parte di altri Enti del Settore Pubblico											
20601	[illegible]	Contributi di altri enti											0
		Totali Categoria 6	0	0	0	0	0	0	50.000.000	50.000.000	0	0	0

IL RESP.UFF. RAGIONERIA

IL DIRETTORE

I S P R - CONTO CONSUNTIVO AL 31.12.1996 — PERIODO FINANZIARIO ENTRATE — SPECIE DI RESIDUI ATTIVI E CASSA

		CAPITOLI	GESTIONE DEI RESIDUI ATTIVI: RESIDUI INIZIO ESERCIZIO	RISCOSSI	RIMASTI DA RISCUOTERE	TOTALI	VARIAZIONI: AUMENTO	DIMINUZ.	GESTIONE DI CASSA: PREVISIONI	RISCOSS	DIFFERENZE RISPETTO ALLA PREVISIONE: IN (+)	IN (-)	TOTALE RES. ATTIVI TERMINE ESERCIZIO
		RIASSUNTIVO TITOLO 2											
		Categoria 3	0	0	0	0	0	0	8,000,000,000	7,999,992,500	0	7,500	0
		Categoria 4	0	0	0	0	0	0	0	0	0	0	0
		Categoria 5	0	0	0	0	0	0	0	0	0	0	0
		Categoria 6	0	0	0	0	0	0	50,000,000	50,000,000	0	0	0
		TOTALE TITOLO 2	0	0	0	0	0	0	8,050,000,000	8,049,992,500	0	7,500	0
		TITOLO 3 - ALTRE ENTRATE -											
		Categoria 7 : Entrate derivanti dalla vendita di beni e dalla prestazione di servizi											
30701	0												
30701	02	Ricavi delle vendite di pubblicazioni	0	0	0	0	0	0	0	0	0	0	0
30703	03	Proventi derivanti dalla prestazione di servizi	371,365,373	251,619,636	19,745,737	371,365,373	0	0	595,191,020	251,619,636	0	343,571,384	19,745,737

p. IL RESP.UFF. RAGIONERIA
Maria Denardo

IL DIRETTORE

[illegible] AL [illegible] 12-1996 [illegible] [illegible] RESIDUI ATTIVI E CASSA

		CAPITOLO	RESIDUI INIZIALI	[illegible]	[illegible]	[illegible]	[illegible]	[illegible]	PREVISIONI	[illegible]	DIFFERENZE RISPETTO ALLA PREVISIONE IN [illegible]	IN [illegible]	TOTALE RES. ATTIVI FINE ESERCIZIO
[illegible]	[illegible]	Realizzi per cessione di materiale fuori uso	[illegible]	[illegible]	[illegible]	[illegible]	[illegible]	[illegible]		[illegible]	0	0	0
		Totale Categoria [illegible]	[illegible]	[illegible]	[illegible]	[illegible]			[illegible]	[illegible]	0	[illegible]	[illegible]
		Categoria 8 - Redditi e proventi patrimoniali											
10804	07	Interessi attivi su depositi e conti correnti	0	0	0	0		0	0	0	0	0	0
		Totale Categoria 8	0	0	0	0	0	0	0	0	0	0	0

p. IL RESP. UFF. RAGIONERIA
Maria Desiderio

IL DIRETTORE
[illegible]

I S P E - CONTO CONSUNTIVO AL 31-12-1996 . RENDICONTO FINANZIARIO ENTRATE GESTIONE RESIDUI STI E CASSA

		CAPITOLI	GESTIONE RESIDUI ATTIVI: RESIDUI INIZIO ESERCIZIO	RISCOSSI	RIMASTI DA RISCUOTERE	TOTALI	VARIAZIONI: Aumenti	Diminuz.	GESTIONE DI CASSA: PREVISIONE	RISCOSS.	DIFFERENZE RISPETTO ALLA PREVISIONE: in (+)	in (-)	TOTALE RES. ATTIVI TERMINE ESERCIZIO
		Categoria 9 : Poste correttive e compensative di spese correnti											
30901	11	Recuperi e rimborsi diversi	206,473,138	526,327,600	0	526,327,600	119,854,462	0	611,492,338	641,188,138	29,695,800	0	181,139,462
		Totali Categoria 9	206,473,138	526,327,600	0	526,327,600	119,854,462	0	611,492,338	641,188,138	29,695,800	0	181,139,462
		Categoria 10 - Entrate non classificabili in altre voci											
31001	12	Entrate eventuali	0	0	0	0	0	0	0	0	0	0	0

p. IL RESP.UFF. RAGIONERIA
Maria Demanto

IL DIRETTORE

I S P E CONTO CONSUNTIVO AL 31.12.1996 RIEPILOGO GENERALE ENTRATA GESTIONE RESIDUI ATTIVI E CASSA

CAPITOLI	GESTIONE RESIDUI ATTIVI: RESIDUI INIZIO ESERCIZIO	RISCOSS.	RIMASTI DA RISCUOTERE	TOTALE	VARIAZIONI: Aumento	Diminuz.	GESTIONE DI CASSA: PREVISIONI	RISCOSS.	DIFFERENZE RISPETTO ALLA PREVISIONE: IN (+)	IN (-)	TOTALE RES ATTIVI TERMINE DEL ESERCIZIO
Totali Categoria 17	0	0	0	0	0	0	0	0	0	0	0
PIANIMISTO TITOLO 3											
Categoria 7	271,365,171	251,619,630	19,745,737	271,365,171	0		555,151,020	251,619,630	0	303,531,390	19,745,737
Categoria 8	0	0	0	0	0	0	0	0	0	0	0
Categoria 9	271,313,148	526,327,600	0	526,327,600	319,054,452	0	633,492,318	643,188,318	29,695,800	0	183,139,462
Categoria 10	0	0	0	0	0	0	0	0	0	0	0
TOTALE TITOLO 3	877,018,511	777,947,230	19,745,737	797,692,967	319,054,462	0	1,188,643,338	894,807,948	29,695,800	303,531,390	202,885,199
TITOLO 4 - ENTRATE PER ALIENAZIONI DI BENI PATRIMONIALI E RISCOSSIONI DI CREDITI											
Categoria 11 : Alienazione di immobili e diritti reali											
Totali Categoria 11	0	0	0	0	0	0	0	0	0	0	0

IL RESP.UFF. RAGIONERIA

IL DIRETTORE

I S P E CONTO CONSUNTIVO AL 31-12-1996 - RENDICONTO FINANZIARIO - ENTRATE - GESTIONI RESIDUI ATTIVI E CASSA

CAPITOLI			GESTIONE RESIDUI ATTIVI						GESTIONE DI CASSA				
			RESIDUI INIZIO ESERCIZIO	RISCOSSI	RIMASTI DA RISCUOTERE	TOTALI	VARIAZIONI Aumento	VARIAZIONI Diminuz.	PREVISIONI	RISCOSS.	DIFFERENZE RISPETTO ALLA PREVISIONE IN (+)	DIFFERENZE RISPETTO ALLA PREVISIONE IN (-)	TOTALE RES ATTIVI TERMINE ESERCIZIO
		Categoria 12 : Alienazione di immobilizzazioni tecniche											
41201	15	Alienazione di impianti, attrezzature e macchinari, macchine e mobili di ufficio	0	0	0	0	0	0	0	0	0	0	0
		Totali Categoria 12	0	0	0	0	0	0	0	0	0	0	0
		Categoria 13 : Realizzo di valori mobiliari											
		Totali Categoria 13	0	0	0	0	0	0	0	0	0	0	0

p. IL RESP.UFF. RAGIONERIA

IL DIRETTORE

[illegible]

CAPITOLI	RESIDUI	[illegible]	[illegible]	[illegible]	[illegible]	[illegible]	[illegible]	[illegible]	DIFFERENZE RISPETTO ALLA PREVISIONE		TOTALE PER ATTIVI TERMINE DI ESERCIZIO
[illegible]	[illegible]	[illegible]	[illegible]	[illegible]	[illegible]	[illegible]	[illegible]	[illegible]	[illegible]	[illegible]	[illegible]
[illegible]	[illegible]	[illegible]	[illegible]	[illegible]	[illegible]	[illegible]	[illegible]	[illegible]	0	[illegible]	[illegible]
[illegible]	[illegible]	[illegible]	[illegible]	[illegible]	[illegible]	[illegible]	[illegible]	[illegible]	[illegible]	[illegible]	[illegible]
[illegible]	[illegible]	[illegible]	[illegible]	[illegible]	[illegible]	[illegible]	[illegible]	[illegible]	[illegible]	[illegible]	[illegible]
[illegible]	[illegible]	[illegible]	[illegible]	[illegible]	[illegible]	[illegible]	[illegible]	[illegible]	[illegible]	[illegible]	[illegible]
[illegible]	[illegible]	[illegible]	[illegible]	[illegible]	[illegible]	[illegible]	[illegible]	[illegible]	[illegible]	[illegible]	[illegible]
[illegible]	[illegible]	[illegible]	[illegible]	[illegible]	[illegible]	[illegible]	[illegible]	[illegible]	[illegible]	[illegible]	[illegible]
[illegible]	[illegible]	[illegible]	[illegible]	[illegible]	[illegible]	[illegible]	[illegible]	[illegible]	[illegible]	[illegible]	[illegible]
[illegible]	[illegible]	[illegible]	[illegible]	[illegible]	[illegible]	[illegible]	[illegible]	[illegible]	[illegible]	[illegible]	[illegible]
[illegible]	[illegible]	[illegible]	[illegible]	[illegible]	[illegible]	[illegible]	[illegible]	[illegible]	[illegible]	[illegible]	[illegible]
[illegible]	[illegible]	[illegible]	[illegible]	[illegible]	[illegible]	[illegible]	[illegible]	[illegible]	[illegible]	[illegible]	[illegible]
[illegible]	[illegible]	[illegible]	[illegible]	[illegible]	[illegible]	[illegible]	[illegible]	[illegible]	[illegible]	[illegible]	[illegible]
[illegible]	[illegible]	[illegible]	[illegible]	[illegible]	[illegible]	[illegible]	[illegible]	[illegible]	[illegible]	[illegible]	[illegible]
Totali Categoria 14	338,449,417	338,449,417	0	338,449,417	0	0	1,100,000,000	861,584,544	0	238,415,456	276,864,873
RIASSUNTIVO TITOLO 4											
Categoria 11	0	0	0	0	0	0	0	0	0	0	0
Categoria 12	0	0	0	0	0	0	0	0	0	0	0
Categoria 13	0	0	0	0	0	0	0	0	0	0	0
Categoria 14	338,449,417	338,449,417	0	338,449,417	0	0	1,100,000,000	861,584,544	0	238,415,456	276,864,873
TOTALE TITOLO 4	338,449,417	338,449,417	0	338,449,417	0	0	1,100,000,000	861,584,544	0	238,415,456	276,864,873

IL RESP.UFF. RAGIONERIA

IL DIRETTORE

CAPITOLI	RESIDUI INIZIO ESERCIZIO	[illegible]	[illegible]	[illegible]	VARIAZIONI [illegible]	VARIAZIONI Diminuz.	[illegible]	[illegible]	DIFFERENZE RISPETTO ALLA PREVISIONE IN (+)	DIFFERENZE RISPETTO ALLA PREVISIONE IN (-)	TOTALE PRE ATTIVI TRIMES NE ESERCIZIO
TITOLO 5 - ENTRATE DERIVANTI DA TRASFERIMENTI IN C/CAPITALE											
Categoria 15 - Trasferimenti dallo Stato											
Totali Categoria 15	0	0	0	0	0	0	0	0	0	0	0
Categoria 16 : Trasferimenti dalle Regioni											
Totali Categoria 16	0	0	0	0	0	0	0	0	0	0	0

IL RESP.UFF. RAGIONERIA

IL DIRETTORE

[illegible]

		[illegible]	[illegible]	[illegible]	[illegible]	[illegible]	[illegible]	[illegible]	[illegible]	[illegible]	[illegible]	[illegible]	TOTALE RES. ATTIVI TERMINE ESERCIZIO
		Categoria 17 Trasferimenti da Comuni e Provincie											
		Totali Categoria 17	0		0		0	0	0	0	0	0	0
		Categoria 18 Trasferimenti da altri Enti del Settore Pubblico											
		Totali Categoria 18	0		0	0	0	0	0	0	0	0	0
		RIASSUNTIVO TITOLO 5											
		Categoria 15	0	0	0	0	0	0	0	0	0	0	0
		Categoria 16	0	0	0	0	0	0	0	0	0	0	0
		Categoria 17	0	0	0	0	0	0	0	0	0	0	0
		Categoria 18	0	0	0	0	0	0	0	0	0	0	0
		TOTALE TITOLO 5	0	0	0	0	0	0	0	0	0	0	0

p. IL RESP. UFF. RAGIONERIA

IL DIRETTORE

I S P E - CONTO CONSUNTIVO AL 11 12-1996 RENDICONTO FINANZIARI ENTRATE GESTIONI RESIDUI ATTIVI E CASSA

CAPITOLI	GESTIONE RESIDUI ATTIVI						GESTIONE DI CASSA				
	RESIDUI INIZIO ESERCIZIO	RISCOSSI	RIMASTI DA RISCUOTERE	TOTALI	VARIAZIONI Aumento	VARIAZIONI Diminuz.	PREVISIONI	RISCOSS	DIFFERENZE RISPETTO ALLA PREVISIONE IN (+)	DIFFERENZE RISPETTO ALLA PREVISIONE IN (-)	TOTALE RES. ATTIVI TERMINE ESERCIZIO
TITOLO 6 - ACCENSIONE DI PRESTITI											
Categoria 19 : Assunzione di mutui											
Totali Categoria 19	0		0	0	0	0	0	0	0	0	0
Categoria 20 : Assunzione di altri debiti finanziari											
Totali Categoria 20	0	0	0	0	0	0	0	0	0	0	0

p. IL RESP.UFF. RAGIONERIA

IL DIRETTORE

I S I E CONTO CONSUNTIVO AL 31-12-1956 PERIODICI FINANZIARIO ENTRATE (GESTIONI RESIDUI ATTIVI E CASSA)

CAPITOLI	GESTIONE RESIDUI ATTIVI						GESTIONE DI CASSA				
	RESIDUI INIZIO ESERCIZIO	RISCOSSI	RIMASTI DA RISCUOTERE	TOTALI	VARIAZIONI Aumento	VARIAZIONI Diminuz.	PREVISIONI	RISCOSSI	DIFFERENZE RISPETTO ALLA PREVISIONE IN (+)	DIFFERENZE RISPETTO ALLA PREVISIONE IN (-)	TOTALE RES. ATTIVI TERMINE ESERCIZIO
Categoria 21 Emissioni di obbligazioni											
Totali Categoria 21	0	0	0	0	0	0	0	0	0	0	0
RIASSUNTIVO TITOLO 6											
Categoria 19	0		0	0	0	0	0		0	0	0
Categoria 20	0	0	0	0	0	0	0	0	0	0	0
Categoria 21	0	0	0	0	0	0	0	0	0	0	0
TOTALE TITOLO 6	0	0	0	0	0	0	0	0	0	0	0
TITOLO 7 - PARTITE DI GIRO											
Categoria 22 : Partite di giro											

IL RESP. UFF. RAGIONERIA

IL DIRETTORE

I.S.P.E. - CONTO CONSUNTIVO AL 31-12-1996 - RENDICONTO FINANZIARIO - ENTRATE - GESTIONI RESIDUI ATTIVI E CASSA

CAPITOLI			GESTIONE RESIDUI ATTIVI						GESTIONE DI CASSA				
			RESIDUI INIZIO ESERCIZIO	RISCOSSI	RIMASTI DA RISCUOTERE	TOTALI	VARIAZIONI Aumento	VARIAZIONI Diminuz.	PREVISIONI	RISCOSS.	DIFFERENZE RISPETTO ALLA PREVISIONE IN (+)	DIFFERENZE RISPETTO ALLA PREVISIONE IN (-)	TOTALE RES. ATTIVI TERMINE ESERCIZIO
72201	31	Ritenute erariali	156,203,304	59,857,522	50,000,000	109,857,522	0	46,345,782	1,815,597,450	1,523,930,957	0	291,666,493	185,926,565
72202	32	Ritenute previdenziali e assistenziali	3,672,961	219,718	6,743	226,461	0	3,446,500	610,000,000	566,887,304	0	63,112,696	53,339,157
72203	33	Ritenute diverse	0	0	0	0	0	0	0	0	0	0	0
72204	34	Trattenute per conto di terzi	0	0	0	0	0	0	120,000,000	97,415,836	0	22,584,164	14,579,489
72205	35	Rimborsi di somme per conto di terzi	0	0	0	0	0	0	0	0	0	0	0
72206	36	Partite in conto sospesi	0	0	0	0	0	0	3,000,000	1,629,450	0	1,370,550	0

p. IL RESP.UFF. RAGIONERIA

Maria Desando

IL DIRETTORE

	[illegible]	[illegible]	[illegible]	[illegible]	[illegible]	[illegible]	[illegible]	[illegible]	[illegible]	[illegible]	[illegible]	TOTALE RES. ATTIVI TERM. DE ESERCIZIO
[illegible]	[illegible]										0	0
[illegible]	I.V.A. [illegible]	[illegible]	[illegible]	[illegible]	[illegible]			[illegible]	[illegible]		[illegible]	[illegible]
[illegible]	Indennita' [illegible] personale											0
	Totale Categoria 22	[illegible]	[illegible]	[illegible]	[illegible]	[illegible]	[illegible]	[illegible]	[illegible]	0	444,011,982	255,239,427
	RIASSUNTIVO TITOLO 7											
	Categoria 22	209,078,210	107,884,969	51,400,959	159,285,928	0	49,792,282	2,666,683,258	2,222,671,276	0	444,011,982	255,239,427
	TOTALE TITOLO 7	209,078,210	107,884,969	51,400,959	159,285,928	0	49,792,282	2,666,683,258	2,222,671,276	0	444,011,982	255,239,427

p. IL RESP.UFF. RAGIONERIA

IL DIRETTORE

[illegible] AL 31 12 1996 [illegible]

CAPITOLI	RESIDUI INIZIO ESERCIZIO	[illegible]	[illegible]	TOTALI	VARIAZIONI Aumento	VARIAZIONI Diminuz.	GESTIONE DI CASSA PREVISIONI	GESTIONE DI CASSA RISCOSS.	DIFFERENZE RISPETTO ALLA PREVISIONE IN (+)	DIFFERENZE RISPETTO ALLA PREVISIONE IN (-)	TOTALE RES. ATTIVI TERMINE ESERCIZIO
TOTALI TITOLO 1	0	0	0	0	0	0	0	0	0	0	0
TOTALI TITOLO 2	0	0	0	0	0	0	8.050.000.000	8.049.992.500	0	7.500	0
TOTALI TITOLO 3	477.838.511	[illegible]	[illegible]	[illegible]	319.854.462	0	1.208.681.358	894.837.771	29.695.800	343.571.384	202.885.199
TOTALI TITOLO 4	338.449.417	338.449.417	0	338.449.417	0	0	1.100.000.000	861.584.544	0	238.415.456	276.864.873
TOTALI TITOLO 5	0	0	0	0	0	0	0	0	0	0	0
TOTALI TITOLO 6	0	0	0	0	0	0	0	0	0	0	0
TOTALI TITOLO 7	209.078.217	[illegible]	[illegible]	159.285.928	0	49.792.282	2.666.681.258	2.222.671.276	0	444.011.982	255.239.427
TOTALI	1.025.366.139	1.224.281.622	71.146.696	1.295.428.318	319.854.462	49.792.282	11.025.366.616	12.029.556.094	29.695.800	1.026.006.322	734.989.499

PARTE II – SPESE (GESTIONE DI COMPETENZA)

I.S.P.E - CONTO CONSUNTIVO AL 31-12-1996 — BILANCIO FINANZIARIO - SPESE - (GESTIONE COMPETENZA)

		CAPITOLI	GESTIONE DI COMPETENZA							DIFFERENZE	
			PREVISIONI				SOMME LIQUIDATE			RISPETTO ALLA PREVISIONE	
			INIZIALE	VARIAZIONI In Aumento	VARIAZIONI In Diminuz.	DEFINITIVE	PAGATE	RIMASTE DA PAGARE	TOTALE IMPEGNI	SU (+)	SU (-)
		TITOLO 1									
		SPESE CORRENTI									
		Categoria 1:Spese per Organi dell'Ente									
10101	01	Assegni e indennita' alla Presidenza	15,[illegible],000	0	0	150,000,000	125,846,01[illegible]	24,151,98[illegible]	150,000,000	0	0
10102	02	Compensi, indennita' e rimborsi ai componenti gli Organi Collegiali di Amministrazione	47,150,000	1,000,000	0	41,000,000	24,244,85[illegible]	18,755,14[illegible]	43,000,000	0	0
10103	03	Compensi, indennita' e rimborsi ai Componenti il Collegio dei Revisori dei Conti	15,000,000	0	0	15,000,000	5,850,000	6,201,000	12,051,000	0	2,949,000
		Totali Categoria 1	205,000,000	1,000,000	0	208,000,000	155,960,878	49,090,122	205,051,000	0	2,949,000
		Categoria 2 - Oneri per il personale in attivita' di servizio									

I.S.P.R. - CONTO CONSUNTIVO AL 31-12-1996 RENDICONTO FINANZIARIO - SPESE - (GESTIONE COMPETENZA)

		CAPITOLI	GESTIONE DI COMPETENZA							DIFFERENZE	
			PREVISIONI			SOMME IMPEGNATE				(RISPETTO ALLA PREVISIONE)	
			INIZIALI	VARIAZIONI In Aumento	VARIAZIONI In Diminuz.	DEFINITIVE	PAGATE	RIMASTE DA PAGARE	TOTALE IMPEGNI	IN (+)	IN (-)
10201	05	Stipendi ed altri assegni fissi al personale	5,451,000,000	0	0	5,451,000,000	4,836,619,657	614,380,343	5,451,000,000	0	0
10202	06	Compensi per lavoro straordinario	490,961,000	19,344,022	0	510,905,022	475,192,516	27,889,431	503,081,947	0	7,823,075
10203	07	Indennita' e rimborso spese di trasporto per missioni all'interno	10,000,000	0	0	10,000,000	9,101,116	0	9,101,346	0	21,896,654
10204	08	Indennita' e rimborso spese di trasporto per missioni all'estero	90,000,000	0	50,000,000	40,000,000	17,379,129	0	17,379,129	0	22,620,871
10206	09	Oneri previdenziali ed assistenziali a carico dell'Ente	1,913,000,000	0	0	1,913,000,000	1,627,120,026	225,000,000	1,852,120,026	0	60,879,974
10207	10	Altri oneri sociali a carico dell'Ente	28,000,000	0	0	28,000,000	24,653,200	3,053,000	25,706,200	0	2,293,800

I.S.P.R. - CONTO CONSUNTIVO AL 31-12-1996 RENDICONTO FINANZIARIO - SPESE - (GESTIONE COMPETENZA)

		CAPITOLI	GESTIONE DI COMPETENZA							DIFFERENZE	
			PREVISIONI				SOMME IMPEGNATE			RISPETTO ALLA PREVISIONE	
			INIZIALI	VARIAZIONI In Aumento	VARIAZIONI In Dimiinuz.	DEFINITIVE	PAGATE	RIMASTE DA PAGARE	TOTALE IMPEGNI	IN (+)	IN (-)
10208	11	Corsi per il personale e partecipazioni alle spese per corsi indetti da Enti, istituzioni ed amministrazioni varie	40.000.000	0	0	40.000.000	6.860.000	1.000.000	5.860.000	0	34.140.000
10209	12	1	0	0	0	0	0	0	0	0	0
10210	13	Spese per il servizio mensa per il personale	105.000.000	0	0	105.000.000	71.575.437	0	71.575.437	0	33.424.563
		Totali Categoria 2	8.147.961.000	19.914.022	50.000.000	8.117.905.022	7.065.503.309	869.322.776	7.934.826.085	0	183.078.937
		Categoria 3 - Oneri per il personale in quiescenza									
		Totali Categoria 1	0	0	0	0	0	0	0	0	0

I.S.P.E. - CONTO CONSUNTIVO AL 31-12-1996 RENDICONTO FINANZIARIO - SPESE - (GESTIONE COMPETENZA)

		CAPITOLI	GESTIONE DI COMPETENZA							DIFFERENZE	
			PREVISIONI				SOMME IMPEGNATE			RISPETTO ALLA PREVISIONE	
			INIZIALI	VARIAZIONI In Aumento	VARIAZIONI In Diminuz.	DEFINITIVE	PAGATE	RIMASTE DA PAGARE	TOTALE IMPEGNI	IN (+)	IN (-)
		Categoria 4 : Spese per l'acquisto di beni di consumo e di servizi									
10401	21	Acquisto di riviste, giornali ed altre pubblicazioni	110.000.000	0	0	110.000.000	100.465.615	9.534.385	110.000.000	0	0
10402	22	Spese per l'acquisto di materiale di consumo e per il noleggio di materiale tecnico	90.000.000	0	25.000.000	65.000.000	62.248.296	1.739.542	63.987.796	0	1.012.204
10403	23	Spese casuali e di rappresentanza	10.000.000	0	0	10.000.000	1.536.700	0	1.536.700	0	8.463.300
10404	24	Spese per il funzionamento di commissioni, comitati, ecc.	60.000.000	0	0	60.000.000	6.442.537	45.772.963	52.215.500	0	7.784.500
10405	25	Spese per accertamenti sanitari	2.000.000	0	0	2.000.000	27.200	0	27.200	0	1.972.800

I.S.P.R. - CONTO CONSUNTIVO AL 31-12-1996 RENDICONTO FINANZIARIO - SPESE - (GESTIONE COMPETENZA)

CAPITOLI			GESTIONE DI COMPETENZA							DIFFERENZE	
			PREVISIONI				SOMME IMPEGNATE			RISPETTO ALLA PREVISIONE	
			INIZIALI	VARIAZIONI In Aumento	VARIAZIONI In Diminuz.	DEFINITIVE	PAGATE	RIMASTE DA PAGARE	TOTALE IMPEGNI	IN (+)	IN (-)
10407	26	Acquisto vestiario e divise per il personale	5,[illegible]		0	5,[illegible]	[illegible]	0	750,520	0	4,249,480
10408	27	Fitti passivi ed oneri locativi	1,400,000,000	0	0	1,400,000,000	1,288,545,934	111,454,066	1,400,000,000	0	0
10409	28	Manutenzione ordinaria, riparazione ed adattamento di locali e di impianti, di macchine e mobili di ufficio	70,000,000	20,[illegible]	0	90,000,000	[illegible]	12,766,264	98,000,000	0	0
10410	29	Spese postali e telefoniche	135,000,000	0	0	135,000,000	98,680,370	32,269,000	130,949,370	0	4,050,630
10411	30	Spese per studi, indagini e rilevazioni	60,000,000	0	0	60,000,000	2,400,000	0	2,400,000	0	57,600,000
10412	31	Spese per l'organizzazione di convegni, conferenze, seminari, e per la partecipazione a congressi, mostre ed altre manifestazioni	50,000,000	0	0	50,000,000	3,147,300	0	3,147,300	0	46,852,700

I.S.P.E. - CONTO CONSUNTIVO AL 31-12-1996 RENDICONTO FINANZIARIO STESSE (GESTIONE COMPETENZA)

		CAPITOLI	GESTIONE DI COMPETENZA							DIFFERENZE	
			PREVISIONI				SOMME IMPEGNATE			RISPETTO ALLA PREVISIONE	
			INIZIALI	VARIAZIONI In Aumento	VARIAZIONI In Diminuz.	DEFINITIVE	PAGATE	RIMASTE DA PAGARE	TOTALE IMPEGNI	IN (+)	IN (-)
10413	32	Spese per concorsi	20.000.000	0	0	20.000.000	16.497.434	3.502.566	20.000.000	0	0
10414	33	Manutenzione, noleggio ed esercizio mezzi di trasporto	15.000.000	0	0	15.000.000	12.065.424	1.989.500	14.054.924	0	945.076
10415	34	Canoni di acque	10.000.000	7.000.000	0	17.000.000	2.764.386	14.235.614	17.000.000	0	0
10416	35	Spese per l'energia elettrica per illuminazione	30.000.000	5.000.000	0	35.000.000	29.537.223	5.462.777	35.000.000	0	0
10417	36	Combustibili ed energia elettrica per il riscaldamento e spese per la conduzione degli impianti termici	80.000.000	0	0	80.000.000	0	70.000.000	70.000.000	0	10.000.000
10418	37	Onorari e compensi per speciali incarichi e lavori ad esperti e consulenti	400.000.000	0	0	400.000.000	86.052.666	43.594.294	129.646.960	0	270.353.040

I.S.P.R. - CONTO CONSUNTIVO AL 31-12-1996 RENDICONTO FINANZIARIO - SIESK - (GESTIONE COMPETENZA)

CAPITOLI			GESTIONE DI COMPETENZA							DIFFERENZE	
			PREVISIONI				SOMME IMPEGNATE			RISPETTO ALLA PREVISIONE	
			INIZIALI	VARIAZIONI In Aumento	VARIAZIONI In Diminuz.	DEFINITIVE	PAGATE	RIMASTE DA PAGARE	TOTALE IMPEGNI	IN (+)	IN (-)
10419	38	Trasporti e facchinaggio	[illegible]	10,000,000	0	20,000,000	5,860,466	13,500,000	19,360,466	0	639,534
10420	39	Premi di assicurazioni	10,000,000	0	0	10,[illegible]	1,565,662	0	1,565,662	0	8,434,338
10421	40	Pulizia e vigilanza locali	[illegible]	0	0	270,[illegible]	246,676,722	16,493,341	263,170,063	0	6,829,937
10422	41	Spese per stampa, multicopiatura, traduzioni e pubblicazioni	100,000,000	0	19,944,022	80,055,978	11,043,780	2,585,710	13,629,490	0	66,426,488
10423	42	Elaborazioni meccanografiche	120,000,000	0	0	120,000,000	82,506,494	2,090,700	84,597,194	0	35,402,806
10424	42 bis	Spese pubblicitarie	0	0	0	0	0	0	0	0	0

I.S.P.E. - CONTO CONSUNTIVO AL 31-12-1996 RENDICONTO FINANZIARIO - SPESE - (GESTIONE COMPETENZA)

		CAPITOLI	GESTIONE DI COMPETENZA							DIFFERENZE	
			PREVISIONI				SOMME IMPEGNATE			RISPETTO ALLA PREVISIONE	
			INIZIALI	VARIAZIONI In Aumento	VARIAZIONI In Diminuz.	DEFINITIVE	PAGATE	RIMASTE DA PAGARE	TOTALE IMPEGNI	IN (+)	IN (-)
		Totali Categoria 4	3,05[illegible],000,000	42,000,[illegible]	44,944,022	3,054,055,9[illegible]	2,136,048,421	386,[illegible],724	2,523,039,145	0	531,016,813
		Categoria 5 : Spese per prestazioni istituzionali									
		Totali Categoria 5	0		0	0	0	0	0	0	0
		Categoria 6 : Trasferimenti passivi									
10606	43	Interventi assistenziali a favore del personale in servizio, di quello cessato dal servizio e delle loro famiglie	50,000,000	0	0	50,000,000	14,085,185	35,914,815	50,000,000	0	0

I.S.P.E. - CONTO CONSUNTIVO AL 31-12-1996 RENDICONTO FINANZIARIO - SPESE GESTIONE COMPETENZA

		CAPITOLI	GESTIONE DI COMPETENZA							DIFFERENZE	
			PREVISIONI				SOMME IMPEGNATE			RISPETTO ALLA PREVISIONE	
			INIZIALI	VARIAZIONI In Aumento	VARIAZIONI In Dimiuz.	DEFINITIVE	PAGATE	RIMASTE DA PAGARE	TOTALE IMPEGNI	IN (+)	IN (-)
10607	44	Equo indennizzo al personale per la perdita della integrita' fisica subita per infermita' fisica per causa di servizio	0	0	0	0	0	0	0	0	0
		Totali Categoria 6	50,000,000	0	0	50,000,000	14,085,185	35,914,815	50,000,000	0	0
		Categoria 7 : Oneri finanziari									
10701	45	Interessi passivi	5,000,000	0	0	5,000,000	0	0	0	0	5,000,000
10702	46	Spese e commissioni bancarie	35,000,000	0	0	35,000,000	0	25,000,000	25,000,000	0	10,000,000
		Totali Categoria 7	40,000,000	0	0	40,000,000	0	25,000,000	25,000,000	0	15,000,000

I.S.P.E. - CONTO CONSUNTIVO AL 31-12-1996 RENDICONTO FINANZIARIO - SPESE - (GESTIONE COMPETENZA)

		CAPITOLI	GESTIONE DI COMPETENZA							DIFFERENZE	
			PREVISIONI				SOMME IMPEGNATE			RISPETTO ALLA PREVISIONE	
			INIZIALI	VARIAZIONI In Aumento	VARIAZIONI In Diminuz	DEFINITIVE	PAGATE	RIMASTE DA PAGARE	TOTALE IMPEGNI	IN (+)	IN (-)
		Categoria 8 : Oneri tributari									
10801	47	Imposte, tasse e tributi vari	90,000,000	0	0	90,000,000	46,778,840	29,285,395	76,064,235	0	13,935,765
		Totali Categoria 8	90,000,000	0	0	90,000,000	46,778,840	29,285,395	76,064,235	0	13,935,765
		Categoria 9 :Poste correttive e compensativi di en trate correnti									
10901	48	Restituzione e rimborsi diversi	0	0	0	0	0	0	0	0	0

I.E.P.E. - CONTO CONSUNTIVO AL 31-12-1996 RENDICONTO FINANZIARIO - SPESE (GESTIONE COMPETENZA)

		CAPITOLI	GESTIONE DI COMPETENZA							DIFFERENZE	
			PREVISIONI				SOMME IMPEGNATE			RISPETTO ALLA PREVISIONE	
			INIZIALI	VARIAZIONI In Aumento	VARIAZIONI In Diminuz.	DEFINITIVE	PAGATE	RIMASTE DA PAGARE	TOTALE IMPEGNI	IN (+)	IN (-)
		Totali Categoria 9	0	0	0	0	0	0	0	0	0
		Categoria 10: Spese non classificabili in altre voci									
11001	49	Spese per liti, arbitraggi, risarcimenti e accessori	[illegible],000	0	0	40,000,000	18,088,[illegible]	14,801,640	32,890,600	0	7,109,400
11002	50	Fondo di riserva	115,039,000	0	115,039,000	0	0	0	0	0	0
11003	51	Oneri vari straordinari	0	0	0	0	0	0	0	0	0
11004	52	Spese di realizzo entrate	0	0	0	0	0	0	0	0	0

I S.P.E. - CONTO CONSUNTIVO AL 31-12-1996 — RENDICONTO FINANZIARIO - SPESE - GESTIONE COMPETENZA

CAPITOLI	GESTIONE DI COMPETENZA							DIFFERENZE	
	PREVISIONI				SOMME IMPEGNATE			RISPETTO ALLA PREVISIONE	
	INIZIALI	VARIAZIONI In Aumento	VARIAZIONI In Diminuz.	DEFINITIVE	PAGATE	RIMASTE DA PAGARE	TOTALE IMPEGNI	IN (+)	IN (-)
Totali Categoria 10	155,039,000	0	115,039,000	40,000,000	18,088,932	14,801,668	32,890,600	0	7,109,400
RIASSUNTIVO TITOLO 1									
Categoria 1	205,000,000	3,000,000	0	208,000,000	155,962,878	49,090,122	205,051,000	0	2,949,000
Categoria 2	8,147,961,000	19,944,022	50,000,000	8,117,905,022	7,069,503,309	869,322,776	7,938,826,085	0	182,078,937
Categoria 3	0	0	0	0	0	0	0	0	0
Categoria 4	3,057,000,000	42,000,000	44,944,022	3,054,055,978	2,136,048,421	386,990,724	2,523,039,145	0	531,016,833
Categoria 5	0	0	0	0	0	0	0	0	0
Categoria 6	50,000,000	0	0	50,000,000	14,085,185	35,914,815	50,000,000	0	0
Categoria 7	40,000,000	0	0	40,000,000	0	25,000,000	25,000,000	0	15,000,000
Categoria 8	90,000,000	0	0	90,000,000	46,778,840	29,285,395	76,064,235	0	13,935,765
Categoria 9	0	0	0	0	0	0	0	0	0
Categoria 10	155,039,000	0	115,039,000	40,000,000	18,088,932	14,801,668	32,890,600	0	7,109,400
TOTALE TITOLO 1	11,745,000,000	64,944,022	209,983,022	11,599,961,000	9,436,465,565	1,410,405,500	10,846,871,065	0	753,089,935
TITOLO 2 - SPESE IN CONTO CAPITALE									
Categoria 11 : Acquisizione di beni di uso durevole ed opere immobiliari									
Totali Categoria 11	0	0	0	0	0	0	0	0	0

I S P E - CONTO CONSUNTIVO AL 31-12-1996 RENDICONTO FINANZIARIO - SPESE - (GESTIONE COMPETENZA)

CAPITOLI			GESTIONE DI COMPETENZA							DIFFERENZE	
			PREVISIONI				SOMME IMPEGNATE			RISPETTO ALLA PREVISIONE	
			INIZIALI	VARIAZIONI In Aumento	VARIAZIONI In Diminuz.	DEFINITIVE	PAGATE	RIMASTE DA PAGARE	TOTALE IMPEGNI	IN (+)	IN (-)
		Categoria 12 : Acquisizione di immobilizzazioni tecniche									
21201	60	Acquisti di impianti, attrezzature e macchinari	[illegible]	0	0	[illegible]	60,591,35[illegible]	1,1[illegible],446	[illegible]1,940,801	0	68,059,19[illegible]
21202	61	Ripristino, trasformazione e manutenzione straordinaria di impianti, attrezzature e macchinari	0	0	0	0	0	0	0	0	0
21203	62	Acquisti di automezzi	0	0	0	0	0	0	0	0	0
21204	63	Grandi manutenzioni di automezzi	20,000,000	0	0	20,000,000	6,902,501	0	6,902,501	0	13,097,499
21205	64	Acquisti di mobili e macchine di ufficio	50,000,000	0	0	50,000,000	6,694,130	1,627,920	8,322,050	0	41,677,950

I.S.P.E. - CONTO CONSUNTIVO AL 31-12-1996 RENDICONTO FINANZIARIO - SPESE - (GESTIONE COMPETENZA)

		CAPITOLI	GESTIONE DI COMPETENZA							DIFFERENZE	
			PREVISIONI				SOMME IMPEGNATE			RISPETTO ALLA PREVISIONE	
			INIZIALI	VARIAZIONI In Aumento	VARIAZIONI In Diminiz.	DEFINITIVE	PAGATE	RIMASTE DA PAGARE	TOTALE IMPEGNI	IN (+)	IN (-)
21206	65	Acquisto di libri	50,000,000	-	0	50,000,000	16,572,032	7,692,000	24,264,032	0	25,735,968
		Totali Categoria 12	260,000,000	0	0	260,000,000	98,760,620	12,669,366	111,429,986	0	148,570,014
		Categoria 13 - Partecipazione e acquisto di valori immobiliari									
		Totali Categoria 13	0	0	0	0	0	0	0	0	0
		Categoria 14 : Concessione di crediti ed anticipazioni									

CAPITOLI			GESTIONE DI COMPETENZA — PREVISIONI — INIZIALI	VARIAZIONI In Aumento	VARIAZIONI In Diminuz.	DEFINITIVE	SOMME IMPEGNATE — PAGATE	RIMASTE DA PAGARE	TOTALE IMPEGNI	DIFFERENZE RISPETTO ALLA PREVISIONE — IN (+)	IN (-)
21400	66	Versamenti all'INA in c/polizza indennita' di licenziamento	500.000.000	500.039.000	0	1.000.039.000	482.931.486	525.107.514	1.000.039.000	0	
21409	67	Prelevamenti dal c/c presso la Tesoreria Centrale dello Stato di somme da versare alla BNL, Tesoriere	0	0	0	0	0	0	0	0	
21410	67	Prelevamento dal c/c postale n. 554170000	0	0	0	0	0	0	0	0	
		Totali Categoria 14	500.000.000	500.039.000	0	1.000.039.000	482.931.486	525.107.514	1.000.039.000	0	
		Categoria 15 : Indennita' di anzianita' e similari al personale cessato dal servizio									
21501	68	Indennita' di anzianita' e similari al personale cessato dal servizio di cui: - pagamenti in c/polizza INA - integrazioni polizza - personale non iscritto all'INA	1.095.003.000	0	313.000.000	782.000.000	557.064.173	224.935.827	782.000.000	0	

DATI ESATTI

DATI ERRATI

523.135.127 — 87.544.300 — 31.929.046 — 137.301.426

(Vedi lettera DIR 441/87 del 15/7/1987

DISAGGREGAZIONE ESATTA: →

	Pagate	Da pagare	TOTALE
A) Pagamenti su somme accantonate presso l'INA per i dipendenti iscritti in polizza	470.139.487	52.995.640	523.135.127
B) Pagamenti diretti ISPE ad integrazione di quelli al punto A)	52.503.207	34.549.759	87.051.966
C) Pagamenti diretti ISPE ai dipendenti non iscritti in polizza	34.421.479	137.301.429	171.812.907
TOTALE	557.064.173	224.935.827	782.000.000

I.S.P.E. CONTO CONSUNTIVO AL 31-12-1996 RENDICONTO FINANZIARIO - SPESE - (GESTIONE COMPETENZA)

CAPITOLI	GESTIONE DI COMPETENZA							DIFFERENZE	
	PREVISIONI				SOMME IMPEGNATE			RISPETTO ALLA PREVISIONE	
	INIZIALI	VARIAZIONI In Aumento	VARIAZIONI In Diminiz.	DEFINITIVE	PAGATE	RIMASTE DA PAGARE	TOTALE IMPEGNI	(+)	(-)
Totali Categoria 15	1,095,000,000	0	313,000,000	782,000,000	557,064,173	224,935,827	782,000,000	0	0
RIASSUNTIVO TITOLO 2									
Categoria 11	0	0	0	0	0	0	0	0	0
Categoria 12	260,000,000	0	0	260,000,000	98,760,020	12,669,366	111,429,386	0	148,570,614
Categoria 13	0	0	0	0	0	0	0	0	0
Categoria 14	500,000,000	508,039,000	0	1,008,039,000	482,931,686	525,107,514	1,008,039,000	0	0
Categoria 15	1,095,000,000	0	313,000,000	782,000,000	557,064,173	224,935,827	782,000,000	0	0
TOTALE TITOLO 2	1,855,000,000	508,039,000	313,000,000	2,050,039,000	1,138,755,879	762,712,707	1,901,468,386	0	148,570,614
TITOLO 3 - ESTINZIONE DI MUTUI E ANTICIPAZIONI									
Categoria 16 : Rimborsi di mutui									
Totali Categoria 16	0	0	0	0	0	0	0	0	0

I S.P.E. - CONTO CONSUNTIVO AL 31-12-1996 RENDICONTO FINANZIARIO - SPESE - (GESTIONE COMPETENZA)

CAPITOLI	GESTIONE DI COMPETENZA						DIFFERENZE	
	PREVISIONI				SOMME IMPEGNATE		RISPETTO ALLA PREVISIONE	
	INIZIALI	VARIAZIONI In Aumento	VARIAZIONI In Diminuz.	DEFINITIVE	PAGATE	RIMASTE DA PAGARE	TOTALE IMPEGNI	III (+)	III (-)
Categoria 17 - Rimborsi di anticipazioni passive									
Totali Categoria 17	0	0	0	0	0	0	0	0	0
Categoria 18 : Rimborsi ed obbligazioni									
Totali Categoria 18	0	0	0	0	0	0	0	0	0
Categoria 19 : Restituzioni alle gestioni autonome di anticipazioni									
Totali Categoria 19	0	0	0	0	0	0	0	0	0

I.S.P.E. - CONTO CONSUNTIVO AL 31-12-1996 PERICONTO FINANZIARIO - SPESE - GESTIONE COMPETENZA

CAPITOLI	GESTIONE DI COMPETENZA						DIFFERENZE	
	PREVISIONI				SOMME IMPEGNATE		RISPETTO ALLA PREVISIONE	
	INIZIALI	VARIAZIONI In Aumento	VARIAZIONI In Diminuz.	DEFINITIVE	PAGATE	RIMASTE DA PAGARE	TOTALE IMPEGNI	IN (+)	IN (-)
Categoria 20 : Estinzione debiti diversi									
Totali Categoria 20	0	0	0	0	0	0	0	0	0
RIASSUNTIVO TITOLO 3									
Categoria 16	0	0	0	0	0	0	0	0	0
Categoria 17	0	0	0	0	0	0	0	0	0
Categoria 18	0	0	0	0	0	0	0	0	0
Categoria 19	0	0	0	0	0	0	0	0	0
Categoria 20	0	0	0	0	0	0	0	0	0
TOTALE TITOLO 3	0	0	0	0	0	0	0	0	0
TITOLO 4 - PARTITE DI GIRO									
Categoria 21 : Spese aventi natura di partite di - giro									

I.S.P.E. - CONTO CONSUNTIVO AL 31-12-1996 RENDICONTO FINANZIARIO - SPESE - (GESTIONE COMPETENZA)

CAPITOLI			GESTIONE DI COMPETENZA							DIFFERENZE	
			PREVISIONI				SOMME IMPEGNATE			RISPETTO ALLA PREVISIONE	
			INIZIALI	VARIAZIONI In Aumento	VARIAZIONI In Diminuz.	DEFINITIVE	PAGATE	RIMASTE DA PAGARE	TOTALE IMPEGNI	IN (+)	IN (-)
42101	71	Ritenute erariali	1.600.000.000	200.000.000	0	1.600.000.000	1.464.575.000	135.929.000	1.600.000.000	0	0
42102	72	Ritenute previdenziali e assistenziali	600.000.000	0	0	600.000.000	543.724.396	56.275.604	600.000.000	0	0
42103	73	Ritenute diverse	0	0	0	0	0	0	0	0	0
42104	74	Trattenute a favore di terzi	115.000.000	5.000.000	0	120.000.000	111.944.116	401.009	111.995.325	0	8.004.675
42105	75	Somme pagate per conto di terzi	0	0	0	0	0	0	0	0	0
42106	76	Partite in sospeso	3.000.000	0	0	3.000.000	0	1.629.450	1.629.450	0	1.370.550

I.S.P.E. - CONTO CONSUNTIVO AL 31-12-1996 RENDICONTO FINANZIARIO - SPESE - (GESTIONE COMPETENZA)

CAPITOLI			GESTIONE DI COMPETENZA							DIFFERENZE	
			PREVISIONI				SOMME IMPEGNATE			RISPETTO ALLA PREVISIONE	
			INIZIALI	VARIAZIONI In Aumento	VARIAZIONI In Diminuz	DEFINITIVE	PAGATE	RIMASTE DA PAGARE	TOTALE IMPEGNI	IN (+)	IN (-)
42107	77	Movimento fondi per il Servizio Economato	5,000,000	0	0	5,000,000	5,000,000	0	5,000,000	0	0
42108	78	IVA relativa a prestazioni di servizi	0	0	0	0	0	0	0	0	0
42109	79	Indennita' di anzianita' al personale	0	0	0	0	0	0	0	0	0
		Totali Categoria 21	2,123,000,000	205,000,000	0	2,328,000,000	2,124,393,712	194,231,063	2,318,624,775	0	9,375,225
		RIASSUNTIVO TITOLO 4									
		Categoria 21	2,123,000,000	205,000,000	0	2,328,000,000	2,124,393,712	194,231,063	2,318,624,775	0	9,375,225
		TOTALE TITOLO 4	2,123,000,000	205,000,000	0	2,328,000,000	2,124,393,712	194,231,063	2,318,624,775	0	9,375,225

I.S.P.E. - CONTO CONSUNTIVO AL 31-12-1996 RENDICONTO FINANZIARIO - SPESE - (GESTIONE COMPETENZA)

CAPITOLI	GESTIONE DI COMPETENZA							DIFFERENZE	
	PREVISIONI				SOMME IMPEGNATE			RISPETTO ALLA PREVISIONE	
	INIZIALI	VARIAZIONI In Aumento	VARIAZIONI In Diminuz	DEFINITIVE	PAGATE	RIMASTE DA PAGARE	TOTALE IMPEGNI	IN (+)	IN (-)
TOTALI TITOLO 1	11,745,000,000	64,944,022	209,983,022	11,599,961,000	9,436,465,565	1,410,405,500	10,846,871,065	0	753,089,935
TOTALI TITOLO 2	1,855,000,000	508,039,000	313,000,000	2,050,039,000	1,138,755,679	762,712,707	1,901,468,386	0	148,570,614
TOTALI TITOLO 3	0	0	0	0	0	0	0	0	0
TOTALI TITOLO 4	2,123,000,000	205,000,000	0	2,328,000,000	2,124,193,712	194,231,063	2,318,624,775	0	9,375,225
TOTALI	15,723,000,000	777,983,022	522,983,022	15,978,000,000	12,699,614,956	2,367,349,270	15,066,964,226	0	911,035,774

PARTE II – SPESE (GESTIONE RESIDUI PASSIVI E CASSA)

I.S.P.E. - CONTO CONSUNTIVO AL 31-12-1996 RENDICONTO FINANZIARIO - SPESE (GESTIONE RESIDUI PASSIVI E CASSA)

		CAPITOLI	GESTIONE RESIDUI PASSIVI						GESTIONE DI CASSA				
			RESIDUI INIZIO ESERCIZIO	PAGATI	RIMASTI DA PAGARE	TOTALI	VARIAZIONI Aumento	VARIAZIONI Diminuz.	PREVISIONI	PAGAMENTI	DIFFERENZE RISPETTO ALLA PREVISIONE IN (+)	DIFFERENZE RISPETTO ALLA PREVISIONE IN (-)	TOTALE RES. PASS. TERMINE ESERCIZIO
		TITOLO I											
		SPESE CORRENTI											
		Categoria 1: Spese per Organi dell'Ente											
10101	01	Assegni e indennita' alla Presidenza	0	0	0	0	0	0	160,000,000	125,846,019	0	34,153,981	24,153,981
10102	02	Compensi, indennita' e rimborsi ai componenti gli Organi Collegiali di Amministrazione	19,292,364	19,652,436	0	19,652,436	0	239,928	63,000,000	44,317,235	0	19,682,705	18,715,141
10103	03	Compensi, indennita' e rimborsi ai Componenti il Collegio dei Revisori dei Conti	6,084,000	6,084,000	0	6,084,000	0	0	21,500,000	11,934,000	0	9,566,000	6,201,000
		Totali Categoria 1	25,376,364	25,136,436	0	25,136,436	0	239,928	244,500,000	181,097,314	0	63,402,686	49,090,122
		Categoria 2 - Oneri per il personale in attivita' di servizio											

I.P.E.P. - CONTO CONSUNTIVO AL 31-12-1994 . RIEPILOGO DI FINANZIAMENTO SPESA . GESTIONE RESIDUI ATTIVI E PASSIVI E CASSA

		CAPITOLI	GESTIONE RESIDUI ATTIVI E PASSIVI						GESTIONE DI CASSA				
			RESIDUI INIZIO ESERCIZIO	ESITI	RIMASTI IN CONTO	TOTALE	VARIAZIONI AUMENTO	VARIAZIONI DIMINUZ.	PREVISIONI	PAGAMENTI	DIFFERENZE RISPETTO ALLA PREVISIONE IN +	DIFFERENZE RISPETTO ALLA PREVISIONE IN -	TOTALE RES. PASS. TRIENNIO DI ESERCIZIO
[10201]	05	Compensi ai sindaci ed altri oneri sul personale							[illegible]	[illegible]	0	614.380.143	614.380.143
[10202]	06	Compensi per lavoro straordinario	209.609.118	209.609.118	0	209.609.118		0	[illegible]	[illegible]	0	[illegible]	27.883.433
[10203]	07	Indennita' e rimborso spese di trasferta per missioni all'interno	[illegible]	[illegible]	0	[illegible]		0	[illegible]	[illegible]	0	[illegible]	0
[10204]	08	Indennita' e rimborso spese di trasferta per missioni all'estero	[illegible]	[illegible]		[illegible]	[illegible]		[illegible]	[illegible]	0	[illegible]	0
[10206]	09	Oneri previdenziali ed assistenziali a carico dell'Ente	10.000.000	10.000.000	0	10.000.000	0	0	1.923.000.000	1.637.120.026	0	285.879.974	225.000.000
[10207]	10	Altri oneri sociali a carico dell'Ente	4.825.300	4.825.300	0	4.825.300	0	0	32.829.300	29.478.550	0	3.146.800	1.053.000

I S T E - CONTO CONSUNTIVO AL 31 12 1986 — RENDICONTO FINANZIARIO - SPESE - (GESTIONI RESIDUI PASSIVI E CASSA)

CAPITOLI			GESTIONE RESIDUI PASSIVI						GESTIONE DI CASSA				
			RESIDUI INIZIO ESERCIZIO	PAGATI	RIMASTI DA PAGARE	TOTALE	VARIAZIONI Aumento	VARIAZIONI Diminuz	PREVISIONI	PAGAMENTI	DIFFERENZE RISPETTO ALLA PREVISIONE IN (+)	DIFFERENZE RISPETTO ALLA PREVISIONE IN (-)	TOTALE RES. PASS. TERMINE ESERCIZIO
10208	11	Corsi per il personale e partecipazioni alle spese per corsi indetti da Enti, istituzioni ed amministrazioni varie	4,787,500	4,492,500	0	4,492,500	0	295,000	40,000,000	9,352,500	0	30,647,500	1,000,000
10209	12	1	0	0	0	0	0	0	0	0	0	0	0
10210	13	Spese per il servizio mensa per il personale	0	0	0	0	0	0	105,000,000	71,575,437	0	33,424,563	0
		Totali Categoria 2	238,205,960	235,848,186	0	235,848,186	0	2,357,782	8,347,730,322	7,301,351,495	0	1,046,378,827	869,322,776
		Categoria 3 - Oneri per il personale in quiescenza											
		Totali Categoria 3	0	0	0	0	0	0	0	0	0	0	0

I S I F CONTO CONSUNTIVO AL 31 12 1996 RENDICONTO FINANZIARIO SPESE (GESTIONI RESIDUI PASSIVI E CASSA)

CAPITOLI			GESTIONE RESIDUI PASSIVI						GESTIONE DI CASSA				
			RESIDUI INIZIO ESERCIZIO	PAGATI	RIMASTI DA PAGARE	TOTALI	VARIAZIONI Aumento	VARIAZIONI Diminuz.	PREVISIONI	PAGAMENTI	DIFFERENZE RISPETTO ALLA PREVISIONE IN (+)	DIFFERENZE RISPETTO ALLA PREVISIONE IN (-)	TOTALE RES PASS TERMINE ESERCIZIO
		Categoria 6 - Spese per l'acquisto di beni di consumo e di servizi											
[illegible]	21	Acquisto di riviste, giornali ed altre pubblicazioni	[illegible]	[illegible]	[illegible]	[illegible]		[illegible]	[illegible]	[illegible]	0	25.191.535	10.075.385
[illegible]	22	Spese per l'acquisto di materiale di consumo e per il noleggio di materiale tecnico	[illegible]	[illegible]		[illegible]		[illegible]	[illegible]	[illegible]	0	[illegible]	[illegible]
10403	23	Spese casuali e di rappresentanza	0	0	0	0	0	0	[illegible]	1.536.700	0	[illegible]	0
10404	24	Spese per il funzionamento di commissioni, comitati, ecc.	0	0	0	0	0	0	108.577.900	6.442.537	0	102.135.363	45.772.963
10405	25	Spese per accertamenti sanitari	0	0	0	0	0	0	2.200.000	27.200	0	2.172.800	0

I S P E (CONSISTENZA) AL 31-12-1996 PRINCIPATO FINANZIARIO SIFRE (GESTI DI RESIDUI PASSIVI E CASSA)

		CAPITOLI	GESTIONE RESIDUI PASSIVI: RESIDUI INIZIO ESERCIZIO	PAGATI	RIMASTI DA PAGARE	TOTALI	VARIAZIONI: Aumento	Riduzione	GESTIONE DI CASSA: PREVISIONI	PAGAMENTI	DIFFERENZE RISPETTO ALLA PREVISIONE: IN (+)	IN (-)	TOTALE RES. PASS. TERMINE ESERCIZIO
10407	26	Acquisto vestiario e divise per il personale	0	0	0	0	0	0	9.000.000	750.520	0	8.249.480	0
10408	27	Fitti passivi ed oneri locativi	59.199.118	59.199.118	0	59.199.118	0	0	1.475.000.000	1.347.945.272	0	127.054.728	111.654.066
10409	28	Manutenzione ordinaria, riparazione ed adeguamento di locali e di impianti, di macchine e mobili di ufficio	23.167.524	23.167.524	0	23.167.524	0	0	105.000.000	100.401.258	0	4.598.742	12.766.266
10410	29	Spese postali e telefoniche	20.000.000	20.000.000	0	20.000.000	0	0	155.000.000	118.680.370	0	36.319.630	32.269.000
10411	30	Spese per studi, indagini e rilevazioni	140.000.000	40.440.000	80.920.000	121.380.000	0	18.620.000	80.000.000	42.860.000	0	37.140.000	80.920.000
10412	31	Spese per l'organizzazione di convegni, conferenze, seminari, e per la partecipazione a congressi, mostre ed altre manifestazioni	0	0	0	0	0	0	75.000.000	3.147.300	0	71.852.700	0

			[illegible]	[illegible]	[illegible]	[illegible]	[illegible]	[illegible]	[illegible]	[illegible]	DIFFERENZE RISPETTO ALLA PREVISIONE IN [illegible]	DIFFERENZE RISPETTO ALLA PREVISIONE IN [illegible]	[illegible] ESERCIZIO
10411	12	Spese per concorsi	[illegible]	[illegible]	[illegible]	[illegible]	[illegible]		[illegible]	[illegible]	0	[illegible]	5,629,386
10414	13	Manutenzione, noleggio ed esercizio mezzi di trasporto	[illegible]	[illegible]	[illegible]	[illegible]	[illegible]		[illegible]	[illegible]	[illegible]	[illegible]	1,449,500
10415	14	Canoni di acqua	[illegible]	[illegible]		[illegible]			[illegible]	[illegible]	[illegible]	14,235,614	14,235,614
10416	15	Spese per l'energia elettrica per illuminazione	[illegible]	[illegible]	0	[illegible]	[illegible]	0	[illegible]	[illegible]	0	[illegible]	5,462,777
10417	16	Combustibili ed energia elettrica per il riscaldamento e spese per la conduzione degli impianti termici	[illegible]	[illegible]	0	62,589,616	0	17,410,386	160,000,000	62,589,616	0	97,410,384	70,000,000
10418	17	Onorari e compensi per speciali incarichi e lavori ad esperti e consulenti	349,748,491	[illegible]	[illegible]	129,748,491	0	20,000,000	996,505,573	[illegible]	0	651,115,779	114,205,657

I.S.P.E. - CONTO CONSUNTIVO AL 31-12-1996 — RENDICONTO FINANZIARIO - SPESE - (GESTIONI RESIDUI PASSIVI E CASSA)

		CAPITOLI	GESTIONE RESIDUI PASSIVI: RESIDUI INIZIO ESERCIZIO	PAGATI	RIMASTI DA PAGARE	TOTALI	VARIAZIONI: Aumento	Diminuz.	GESTIONE DI CASSA: PREVISIONI	PAGAMENTI	DIFFERENZE RISPETTO ALLA PREVISIONE: IN (+)	IN (-)	TOTALE RES. PASS. TERMINE ESERCIZIO
10419	38	Trasporti e facchinaggio	2.798.720	2.798.720	0	2.798.720	0	0	[illegible]	8.659.186	0	[illegible]	11.500.000
10420	39	Premi di assicurazioni	0	0	0	0	0	0	[illegible]	1.565.662	0	8.134.338	0
10421	40	Pulizia e vigilanza locali	27.576.428	27.576.428	0	27.576.428	0	0	[illegible]	[illegible]	0	45.745.950	16.493.341
10422	41	Spese per stampa, multicopiatura, traduzioni e pubblicazioni	76.399.000	399.000	0	399.000	0	76.000.000	124.062.616	11.442.780	0	112.619.836	2.585.710
10423	42	Elaborazioni meccanografiche	108.024.995	92.757.178	0	92.757.178	0	15.267.817	226.417.640	175.263.672	0	51.153.968	2.090.700
10424	43	Spese pubblicitarie	0	0	0	0	0	0	0	0	0	0	0

I S P E [illegible] AL 31-12-1996 [illegible] PRINCIPALI SPESE [illegible] RESIDUI PASSIVI E CASSA

		CAPITOLI	GESTIONE RESIDUI PASSIVI: RESIDUI INIZIO ESERCIZIO	PAGATI	RIMASTI DA PAGARE	TOTALI	VARIAZIONI: Aumento	Diminuz.	GESTIONE DI CASSA: PREVISIONI	PAGAMENTI	DIFFERENZE RISPETTO ALLA PREVISIONE: IN (+)	IN (-)	TOTALE RES. PASS. TERMINE ESERCIZIO
		Totali Categoria 4	[illegible]	[illegible]	[illegible]	[illegible]	[illegible]	[illegible]	[illegible]	[illegible]	0	[illegible]	[illegible]
		Categoria 5 Spese per prestazioni istituzionali											
		Totali Categoria 5	0	[illegible]		0	0		0	[illegible]	[illegible]	0	0
		Categoria 6 : Trasferimenti passivi											
18606	43	Interventi assistenziali a favore del personale in servizio, di quello cessato dal servizio e delle loro famiglie	[illegible]	[illegible]	[illegible]	[illegible]	0	[illegible]	68.000.000	50.465.065	0	17.531.935	35.914.815

I S T E CONTO CONSUNTIVO AL 31-12-1996 RENDICONTO FINANZIARIO SPESE GESTIONI RESIDUI PASSIVI E CASSA

		CAPITOLI	GESTIONE RESIDUI PASSIVI						GESTIONE DI CASSA				
			RESIDUI INIZIO ESERCIZIO	PAGATI	RIMASTI DA PAGARE	TOTALI	VARIAZIONI Aumento	VARIAZIONI Diminuz.	PREVISIONI	PAGAMENTI	DIFFERENZE RISPETTO ALLA PREVISIONE IN (+)	DIFFERENZE RISPETTO ALLA PREVISIONE IN (-)	TOTALE RES. PASS. TERMINE ESERCIZIO
10607	44	Equo indennizzo al personale per la perdita della integrita' fisica subita per infermita' fisica per causa di servizio	0	0	0	0	0	0	0	0	0	0	0
		Totali Categoria 6	37,790,880	36,380,880	0	36,380,880	0	1,410,000	68,000,000	50,466,065	0	17,533,935	35,914,815
		Categoria 7 : Oneri finanziari											
10701	45	Interessi passivi	0	0	0	0	0	0	5,000,000	0	0	5,000,000	0
10702	46	Spese e commissioni bancarie	35,000,000	20,597,000	0	20,597,000	0	14,403,000	70,000,000	20,597,000	0	49,403,000	25,000,000
		Totali Categoria 7	35,000,000	20,597,000	0	20,597,000	0	14,403,000	75,000,000	20,597,000	0	54,403,000	25,000,000

[illegible] AL 31.12.1996 — RENDICONTO FINANZIARIO — SPESE — GESTIONE RESIDUI PASSIVI E CASSA

CAPITOLI			GESTIONE RESIDUI PASSIVI: RESIDUI INIZIO ESERCIZIO	PAGATI	RIMASTI DA PAGARE	TOTALI	VARIAZIONI: Aumenti	VARIAZIONI: Diminuz.	GESTIONE DI CASSA: PREVISIONI	PAGAMENTI	DIFFERENZE RISPETTO ALLA PREVISIONE IN (+)	DIFFERENZE RISPETTO ALLA PREVISIONE IN (-)	TOTALE RES. PASS. TERMINE ESERCIZIO
		Categoria 8 [illegible]											
[illegible]	[illegible]	Imposte, tasse e [illegible]	[illegible]	[illegible]		[illegible]		[illegible]	[illegible]	[illegible]	[illegible]	52.131.310	23.285.395
		Totale categoria 8	[illegible]	[illegible]		[illegible]			[illegible]	[illegible]	[illegible]	52.131.310	23.285.395
		Categoria 9 Poste correttive e compensative di entrate correnti											
10901	48	Restituzione e rimborsi diversi	50.000.000	0	0	0	0	50.000.000	120.000.000	0	0	120.000.000	0

I S P E [illegible] [illegible] SPESE [illegible]

		CAPITOLI	GESTIONE RESIDUI PASSIVI: RESIDUI INIZIO ESERCIZIO	PAGATI	RIMASTI DA PAGARE	TOTALI	VARIAZIONI: Aumento	VARIAZIONI: Diminuz.	GESTIONE DI CASSA: PREVISIONI	PAGAMENTI	DIFFERENZE RISPETTO ALLA PREVISIONE: IN (+)	DIFFERENZE RISPETTO ALLA PREVISIONE: IN (-)	TOTALE RES. PASS. TERMINE ESERCIZIO
		Totali Categoria 9	50,000,000	0	0	0	0	50,000,000	120,000,000	0	0	120,000,000	0
		Categoria 10: Spese non classificabili in altre voci											
11001	49	Spese per liti, arbitraggi, risarcimenti e accessori	25,175,968	25,175,968	0	25,175,968	0	0	105,465,568	43,264,900	0	62,200,668	14,801,668
11002	50	Fondo di riserva	0	0	0	0	0	0	0	0	0	0	0
11003	51	Oneri vari straordinari	0	0	0	0	0	0	0	0	0	0	0
11004	52	Spese di realizzo entrate	0	0	0	0	0	0	0	0	0	0	0

I.R.P.S. - CONTO CONSUNTIVO AL 31-12-1996 — RENDICONTO FINANZIARIO - SPESE - GESTIONI RESIDUI PASSIVI E CASSA.

CAPITOLI	GESTIONE RESIDUI PASSIVI: RESIDUI INIZIO ESERCIZIO	PAGATI	RIMASTI DA PAGARE	TOTALI	VARIAZIONI: Aumento	Diminuzione	GESTIONE DI CASSA: PREVISIONI	PAGAMENTI	DIFFERENZE RISPETTO ALLA PREVISIONE: IN (+)	IN (-)	TOTALE RES. PASS. TERMINE ESERCIZIO
Totali Categoria 10	25,175,968	25,175,968	0	25,175,968	0	0	105,465,568	43,264,900	0	62,200,668	16,801,668
RIASSUNTIVO TITOLO 1											
Categoria 1	25,376,364	25,136,436	0	25,136,436	0	239,928	244,500,000	181,097,314	0	63,402,686	49,090,122
Categoria 2	238,205,968	235,848,166	0	235,848,166	0	2,357,702	8,347,733,322	7,301,351,495	0	1,046,378,027	869,322,776
Categoria 3	0	0	0	0	0	0	0	0	0	0	0
Categoria 4	946,329,816	634,727,197	154,199,303	788,926,502	0	157,403,314	4,383,763,729	2,770,775,618	0	1,612,988,111	941,189,907
Categoria 5	0	0	0	0	0	0	0	0	0	0	0
Categoria 6	[illegible]	[illegible]	[illegible]	[illegible]	[illegible]	[illegible]	[illegible]	56,466,565	0	17,533,935	35,914,815
Categoria 7	[illegible]	[illegible]	[illegible]	[illegible]	[illegible]	[illegible]	[illegible]	20,597,036	0	54,403,030	25,000,000
Categoria 8	[illegible]	[illegible]	[illegible]	[illegible]	[illegible]	0	[illegible]	[illegible]	0	52,131,313	29,285,195
Categoria 9	[illegible]	[illegible]	[illegible]	[illegible]	[illegible]	[illegible]	[illegible]	0	0	120,063,000	[illegible]
Categoria 10	[illegible]	[illegible]	[illegible]	[illegible]	[illegible]	[illegible]	[illegible]	[illegible]	0	[illegible]	[illegible]
TOTALE TITOLO 1	[illegible]	[illegible]	[illegible]	[illegible]	[illegible]	[illegible]	[illegible]	[illegible]	[illegible]	[illegible]	[illegible]
TITOLO 2 - SPESE IN CONTO CAPITALE											
Categoria 11 : Acquisizione di beni di uso durevole ed opere immobiliari											
Totali Categoria 11	0					0	0	0		0	

I.S.P.E. CONTO CONSUNTIVO AL 31-12-1996 RENDICONTO FINANZIARIO SPESE (GESTIONI RESIDUI PASSIVI E CASSA)

		CAPITOLI	GESTIONE RESIDUI PASSIVI: RESIDUI IN ESERCIZIO	PAGATI	RIMASTI DA PAGARE	TOTALI	VARIAZIONI: Aumento	Diminuz.	GESTIONE DI CASSA: PREVISIONI	PAGAMENTI	DIFFERENZE RISPETTO ALLA PREVISIONE: IN (+)	IN (-)	TOTALE RES. PASS. TERMINE DEL ESERCIZIO
		Categoria 12 : Acquisizione di immobilizzazioni tecniche											
21201	60	Acquisti di impianti, attrezzature e macchinari	81,836,180	56,332,220	0	56,332,220	0	25,503,960	[illegible]	129,921,575	0	[illegible]	3,149,446
21202	61	Ripristino, trasformazione e manutenzione straordinaria di impianti, attrezzature e macchinari	0	0	0	0	0	0	0	0	0	0	0
21203	62	Acquisti di automezzi	0	0	0	0	0	0	0	0	0	0	0
21204	63	Grandi manutenzioni di automezzi	0	0	0	0	0	0	70,000,000	6,902,501	0	11,097,499	0
21205	64	Acquisti di mobili e macchine di ufficio	333,795	333,795	0	333,795	0	0	60,000,000	7,027,925	0	52,972,075	1,627,920

[illegible] AL 31-12 1996 [illegible]

CAPITOLI			RESTI DI ESERCIZI PASSIVI: Residui inizio esercizio	Pagati	Eliminati / rimasti da pagare	Totali	Variazioni: Aumento	Variazioni: Diminuz.	GESTIONE DI CASSA: [illegible]	Pagamenti	Differenze rispetto alla previsione: In (+)	Differenze rispetto alla previsione: In (-)	Totale res. pass. termine esercizio
212[illegible]	65	Acquisto di titoli	11.1[illegible]	[illegible]	[illegible]	[illegible]	0	[illegible]	[illegible]	21.7[illegible]	[illegible]	[illegible]	8.272.000
		Totali Categoria 12	[illegible]	[illegible]	[illegible]	[illegible]	0	[illegible]	[illegible]	[illegible]	0	[illegible]	11.269.166
		Categoria 13 - Partecipazione e acquisto di valori immobiliari											
		Totali Categoria 13		0	0	0	0	0	0	0	0	0	0
		Categoria 14 - Concessione di crediti ed anticipazioni											

I S P E CONTO CONSUNTIVO AL 11-12-1996 PENDENZA FINANZIARIA SPESE GESTIONI RESIDUI PASSIVI E CASSA

		CAPITOLI	GESTIONE RESIDUI PASSIVI						GESTIONE DI CASSA				
			RESIDUI INIZIO ESERCIZIO	PAGATI	RIMASTI DA PAGARE	TOTALI	VARIAZIONI Aumento	VARIAZIONI Diminuz.	PREVISIONI	PAGAMENTI	DIFFERENZE RISPETTO ALLA PREVISIONE IN (+)	DIFFERENZE RISPETTO ALLA PREVISIONE IN (-)	TOTALE RES. PASS. TERMINE ESERCIZIO
21408	66	Versamenti all'INA in c/polizza indennita' di licenziamento	285,246,268	0	285,246,268	285,246,268	0	0	1,008,039,000	482,931,486	0	525,107,514	810,353,782
21409	67	Prelevamenti dal c/c presso la Tesoreria Centrale dello Stato di somme da versare alla BNL-Tesoriere	0	0	0	0	0	0	0	0	0	0	0
21410	67	Prelevamento dal c/c postale n. 554170000	0	0	0	0	0	0	0	0	0	0	0
		Totali Categoria 14	285,246,268	0	285,246,268	285,246,268	0	0	1,008,039,000	482,931,486	0	525,107,514	810,353,782
		Categoria 15 : Indennita' di anzianita' e similari al personale cessato dal servizio											
21501	68	Indennita' di anzianita' e similari al personale cessato dal servizio	0	0	0	0	0	0	782,000,000	557,064,173	0	224,935,827	224,935,827

CAPITOLI	[illegible]	[illegible]	[illegible]	[illegible]	[illegible]	[illegible]	[illegible]	[illegible]	[illegible]	[illegible]	[illegible]
[illegible]									0	226,935,827	226,935,827
[illegible]											
[illegible]											
[illegible] 11											
[illegible] 12	[illegible]	[illegible]	[illegible]	[illegible]		[illegible]	[illegible]	[illegible]		[illegible]	0
[illegible] 13										[illegible]	13,249,356
[illegible] 14	[illegible]	[illegible]	[illegible]				[illegible]				0
Categoria 15	[illegible]	[illegible]	[illegible]			[illegible]	[illegible]	[illegible]	0	[illegible]	810,353,782
									0	226,935,827	226,935,827
TOTALE TITOLO 2	378,606,506	64,326,663	285,826,268	350,152,931	0	28,453,575	2,087,871,580	1,203,082,342	0	884,789,238	1,846,538,975
TITOLO 3 - ESTINZIONE DI MUTUI E ANTICIPAZIONI											
Categoria 16 : Rimborsi di mutui											
Totali Categoria 16	0	0	0	0	0	0	0	0	0	0	0

[illegible]

CAPITOLI	GESTIONE DEI RESIDUI PASSIVI						GESTIONE DI CASSA				
	RESIDUI INIZI ESERCIZIO	PAGATI	RIMASTI DA PAGARE	TOTALI	AZIENDE Aumento	AZIENDE Diminuz.	PREVISIONI	PAGAMENTI	DIFFERENZE RISPETTO ALLA PREVISIONE IN (+)	DIFFERENZE RISPETTO ALLA PREVISIONE IN (-)	TOTALE RES. PASS. TERMINE ESERCIZIO
Categoria 17 : Rimborsi di anticipazioni passive											
Totali Categoria 17	0	0	0		0	0		0	0	0	0
Categoria 18 Rimborsi ed obbligazioni											
Totali Categoria 18	0	0	0	0	0	0	0	0	0	0	0
Categoria 19 : Restituzioni alle gestioni autonome di anticipazioni											
Totali Categoria 19	0	0	0	0	0	0	0	0	0	0	0

Categoria 25 Estinzione debiti diversi													
Totale Categoria 25	0		0	0	0			0	0	0	0	0	0
RIASSUNTIVO TITOLO 3													
Categoria 17	0	0	0	0	0	0	0	0	0	0	0	0	0
Categoria 18	0	0	0	0	0	0	0	0	0	0	0	0	0
Categoria 19	0	0	0	0	0	0	0	0	0	0	0	0	0
Categoria 20	0	0	0	0	0	0	0	0	0	0	0	0	0
TOTALE TITOLO 3	0	0	0	0	0	0	0	0	0	0	0	0	0
TITOLO 4 - PARTITE DI GIRO													
Categoria 21 : Spese aventi natura di partite di giro													

[illegible] ESERCIZIO AL 31-12-1996 — RENDICONTO FINANZIARIO — SPESE — GESTIONI RESIDUI PASSIVI E CASSA

CAPITOLI			GESTIONE RESIDUI PASSIVI: RESIDUI INIZIO ESERCIZIO	PAGATI	FINANZIARIA PAGARE	TOTALI	VARIAZIONI: Aumento	Diminuz.	GESTIONE DI CASSA: PREVISIONI	PAGAMENTI	DIFFERENZE RISPETTO ALLA PREVISIONE: IN (+)	IN (-)	TOTALE RES. PASS. TERMINE ESERCIZIO
42101	71	Ritenute erariali	158,048,000	[illegible]	[illegible]	109,855,000	0	[illegible]	[illegible]	[illegible]	0	291,514,000	185,925,000
42102	72	Ritenute previdenziali e assistenziali	[illegible]	[illegible]	[illegible]	3,438,645	[illegible]	[illegible]	[illegible]	[illegible]	0	62,816,959	[illegible]
42103	73	Ritenute diverse	0		0	0		0	0	0	0	0	0
42104	74	Trattenute a favore di terzi	702,172	0	0	0	0	702,172	121,000,000	111,594,316	0	9,405,684	401,009
42105	75	Somme pagate per conto di terzi	0	0	0	0	0	0	0	0	0	0	0
42106	76	Partite in sospeso	4,600,500	4,600,500	0	4,600,500	0	0	7,600,500	4,600,500	0	3,000,000	1,629,450

[illegible]

CAPITOLI			GESTIONE RESIDUI PASSIVI						GESTIONE DI CASSA				
			RESIDUI INIZIO ESERCIZIO	PAGATI	RIMASTI DA PAGARE	[illegible]	VARIAZIONI Aumento	VARIAZIONI Diminuz.	PREVISIONI	PAGAMENTI	DIFFERENZE RISPETTO ALLA PREVISIONE IN (+)	DIFFERENZE RISPETTO ALLA PREVISIONE IN (-)	TOTALE RES. PASS. TERMINE ESERCIZIO
42107	[illegible]	Movimento fondi per il Servizio Economato	[illegible]	[illegible]	[illegible]	[illegible]	[illegible]	[illegible]	[illegible]	[illegible]	0	[illegible]	0
42108	78	IVA relativa a prestazioni di servizi	95,810,[illegible]	89,[illegible],411	5,[illegible]	[illegible]	[illegible]	[illegible]	95,810,[illegible]	89,[illegible],411	0	5,[illegible]	5,[illegible],877
42109	79	Indennita' di anzianita' al personale	[illegible]	[illegible]	[illegible]	[illegible]	[illegible]	[illegible]	[illegible]	[illegible]	0	[illegible]	0
		Totali Categoria 21	[illegible]	[illegible]	55,938,877	213,[illegible]	[illegible]	55,456,527	2,656,854,808	2,282,159,288	0	374,695,520	250,169,940
		RIASSUNTIVO TITOLO 4											
		Categoria 21	269,160,980	157,765,576	55,938,877	213,704,453	0	55,456,527	2,656,854,808	2,282,159,288	0	374,695,520	250,169,940
		TOTALE TITOLO 4	269,160,980	157,765,576	55,938,877	213,704,453	0	55,456,527	2,656,854,808	2,282,159,288	0	374,695,520	250,169,940

I S P E CONTO CONSUNTIVO AL 31-12-1996 — [illegible] DI RESIDUI PASSIVI E CASSA

CAPITOLI	GESTIONE RESIDUI PASSIVI						GESTIONE DI CASSA				
	RESIDUI INIZIO ESERCIZIO	PAGATI	RIMASTI DA PAGARE	TOTALI	VARIAZIONI Aumento	VARIAZIONI Diminuz.	PREVISIONI	PAGAMENTI	DIFFERENZE RISPETTO ALLA PREVISIONE IN (+)	DIFFERENZE RISPETTO ALLA PREVISIONE IN (-)	TOTALE RES. PASS. TERMINE ESERCIZIO
TOTALI TITOLO 1	1,386,968,816	1,008,955,517	154,199,183	1,163,154,700	0	223,814,116	13,474,459,619	10,445,421,082	0	3,029,038,537	1,564,604,683
TOTALI TITOLO 2	178,606,506	64,326,663	285,826,268	350,152,931	0	28,453,575	2,087,871,580	1,203,082,342	0	884,789,238	1,048,538,975
TOTALI TITOLO 3	0	0	0	0	0	0	0	0	0	0	0
TOTALI TITOLO 4	269,160,980	157,765,576	55,338,877	213,704,453	0	55,356,527	2,656,854,808	2,282,159,288	0	374,695,520	250,169,940
TOTALI	2,034,736,332	1,231,047,756	495,964,328	1,727,012,084	0	307,724,218	18,219,186,007	13,930,662,712	0	4,288,523,295	2,863,313,598

Situazione patrimoniale

Attività	Consistenze al 1/1/96	Consistenze al 31/12/96	Differenze in più	Differenze in meno
Disponibilità liquide: cassa				
: Saldo c/c n. 1[illegible] presso la Tesoreria Centrale dello Stato				
: Saldo c/c n. 130186 Presso la Tesoreria Provinciale	5.619.063.319	3.717.456.701	-	1.901.606.618
: Saldo c/c presso la BNL			-	-
: Conti correnti postali ed altri			-	-
Totale	5.619.063.319	3.717.456.701	-	1.901.606.618
Residui attivi				
: Crediti verso lo stato ed altri Enti	477.838.511	202.885.199	-	274.953.312
: Crediti verso iscritti, soci ed altri contribuenti	-	-	-	-
: Crediti verso acquirenti, utenti, ecc	-	-	-	-
: Crediti diversi	547.527.627	532.104.300	-	15.423.327
Totale	1.025.366.138	734.989.499	-	290.376.639
Crediti bancari e finanziari				
: Depositi vincolati	-	-	-	-
: Mutui e anticipazioni attive	-	-	-	-
: Crediti per annualità ecc	-	-	-	-
: Prestiti al personale	-	-	-	-
: Crediti verso gestioni autonome	-	-	-	-
: Depositi cauzionali	-	-	-	-
: Crediti diversi bancari e finanziari	-	-	-	-
Totale	-	-	-	-
Rimanenze attive d'esercizio				
: Rimanenze di prodotti	-	-	-	-
: Rimanenze di materie prime e materiali di consumo	30.908.519	10.300.000	-	20.608.519
: Rimanenze di viveri	-	-	-	-
: Rimanenze diverse	-	-	-	-
: Ricavi attivi	-	-	-	-
Totale	30.908.519	10.300.000	-	20.608.519

al 31/12/96

Passività	Consistenze al 1/1/96	Consistenze al 31/12/96	Differenze in più	Differenze in meno
Debiti di tesoreria				
- Anticipazioni del tesoriere	-	-	-	-
- Scoperti di conto corrente	-	-	-	-
Totale	-	-	-	-
Residui passivi				
- Debiti verso lo stato ed altri Enti	-	-	-	-
- Debiti verso partiti, soci ed altri conferenti	944.329.816	561.769.907	-	382.559.909
- Debiti verso fornitori	-	-	-	-
- Debiti verso terzi per prestazioni in conto	1.090.406.516	2.301.543.691	1.211.137.175	-
- Debiti diversi	-	-	-	-
Totale	2.034.736.332	2.863.313.598	1.211.137.175	382.559.909
Debiti bancari e finanziari				
- Mutui e anticipazioni passive	-	-	-	-
- Obbligazioni in circolazione	-	-	-	-
- Debiti verso il personale per depositi	-	-	-	-
- Debiti verso gestioni autonome	-	-	-	-
- Debiti diversi bancari e finanziari	-	-	-	-
Totale	-	-	-	-
Rimanenze passive d'esercizio				
- Riserve tecniche	-	-	-	-
- Risconti passivi	-	-	-	-
Totale	-	-	-	-

Situazione patrimoniale

Attività	Consistenze al 1/1/96	Consistenze al 31/12/96	Differenze in più	Differenze in meno
Investimenti mobiliari				
: Partecipazioni azionarie	-	-	-	-
: Conferimenti e quote in altri Enti	-	-	-	-
: Titoli emessi o garantiti dallo stato ed assimilati	-	-	-	-
: Obbligazioni e cart. fond	-	-	-	-
: Buoni postali	-	-	-	-
: Credito verso INA per accantonamento T F R	6.758.304.824	7.243.208.697	1.008.039.000	523.135.127
Totale	6.758.304.824	7.243.208.697	1.008.039.000	523.135.127
Immobili				
: Edifici	-	-	-	-
: Costruzioni in corso	-	-	-	-
: Diritti reali	-	-	-	-
Totale	-	-	-	-
Immobilizzazioni tecniche				
: Impianti, attrezzature e macchinari, automezzi, mobili e macchine d'ufficio, libri	3.247.737.381	3.359.166.767	111.429.386	-
: Mobili e macchine d'ufficio ordinati e non ancora pervenuti	-	-	-	-
Totale	3.247.737.381	3.359.166.767	111.429.386	-
Altri costi pluriennali				
: Spese di costituzione, ampliamento e riorganizzazione	-	-	-	-
: Costi e perdite ordinari prestiti	-	-	-	-
: Costi pluriennali diversi	-	-	-	-
Totale	-	-	-	-
Totale Attività	16.681.380.183	15.065.121.664	1.119.468.386	2.735.726.903
Altri costi pluriennali				
: Disavanzo economico esercizio precedente	-	-	-	-
: Disavanzo economico d'esercizio	-	-	-	-
Totale	-	-	-	-
Totale a pareggio	16.681.380.183	15.065.121.664	1.119.468.386	2.735.726.903
Conti d'ordine				
: Valori di terzi depositati a cauzione	4.600.500	1.629.450	-	2.971.050
: Conti diversi INA per fondo indennità di liquidazione	-	-	-	-
: Conto sospeso c/o la BNL al netto	-	-	-	-
Totale	4.600.500	1.629.450	-	2.971.050

al 31/12/96

Passività	Consistenze al 1/1/96	Consistenze al 31/12/96	Differenze in più	Differenze in meno
Fondi di accantonamenti vari				
- Fondo liquidazione indennità di anzianità personale	6.758.304.824	7.243.208.697	1.008.039.000	523.135.127
- Fondo imposte e tasse	-	-	-	-
- Fondi rischi	-	-	-	-
- Fondi per accantonamenti personale non iscritto INA	293.241.929	428.283.106	135.041.177	-
Totale	7.051.546.753	7.671.491.803	1.143.080.177	523.135.127
Poste rettificative dell'attivo				
- Fondo svalutazione crediti	-	-	-	-
- Fondo svalutazione titoli e partecipazioni	-	-	-	-
- Fondo ammortamento immobili	-	-	-	-
- Fondo ammortamento impianti, attrezzature e macchinari	-	-	-	-
- Fondo ammortamento mobili e macchine d'ufficio	2.175.660.982	2.417.223.721	241.562.739	-
Totale	2.175.660.982	2.417.223.721	241.562.739	-
Totale passività	11.361.944.067	12.952.029.122	2.595.780.091	905.695.036
Patrimonio netto				
- Fondo di dotazione	-	-	-	-
- Riserve obbligatorie	-	-	-	-
- Riserve facoltative	-	-	-	-
- Fondo rivalutazione conguaglio monetario			-	-
- Avanzo economico esercizio precedente	5.419.436.114	-	-	5.419.436.114
- Avanzo economico dell'esercizio	-	2.113.092.542	2.113.092.542	-
Totale	5.419.436.114	2.113.092.542	2.113.092.542	5.419.436.114
Totale a pareggio	16.681.380.181	15.065.121.664	4.708.872.633	6.325.131.150
Conti d'ordine				
- Valori di terzi, depositati a cauzione	4.600.500	1.629.450	-	2.971.050
- Conti diversi INA per fondo indennità di liquidazione	-	-	-	-
	4.600.500	1.629.450	-	2.971.050

Conto economico

Entrate	Importo
Parte prima - Entrate e	
Titolo 1 - Entrate contributive	
Cat. 1 - Aliquote contributive	
Cat. 2 - Quote di partecipazione degli iscritti, ecc	
Titolo 2 - Entrate derivanti da trasferimenti correnti	
Cat. 3 - Trasferimenti da parte dello stato	7.999.992.500
Cat. 4 - Trasferimenti dalle regioni	
Cat. 5 - Trasferimenti da Comuni e Provincie	
Cat. 6 - Trasferimenti da altri Enti	50.000.000
Titolo 3 - Altre entrate	
Cat. 7 - Entrate derivanti dalla vendita di beni, ecc	
Cat. 8 - Redditi e proventi patrimoniali	
Cat. 9 - Poste correttive e compensative di spese correnti	300.000.000
Cat. 10 - Entrate non classificabili in altre voci	
TOTALE	8.349.992.500
Parte seconda - Componenti che non	
A - Entrate accertate in precedenti esercizi di pertinenza dell'esercizio	
Contributi o premi per le prestazioni istituz.	
Trasferimenti (contributi, obiazioni, ecc.)	
Redditi e proventi patrimoniali	
Vendite di prodotti o di materiali diversi	
Vendite di pubblicazioni	
Prestazioni di particolari diversi	
Ricavi pluriennali	
TOTALE	-

dell'esercizio 1996

Spese	Importo
spese finanziarie correnti	
Titolo - Spese correnti	
Cat. 1 - Spese per gli organi dell'Ente	205.051.000
Cat. 2 - Oneri per il personale in attività di servizio	7.934.826.085
Cat. 3 - Oneri per il personale in quiescenza	
Cat. 4 - Spese per l'acquisto di consumo e servizi	2.523.039.145
Cat. 5 - Spese per prestazioni istituzionali	
Cat. 6 - Trasferimenti passivi	50.000.000
Cat. 7 - Oneri finanziari	25.000.000
Cat. 8 - Oneri tributari	76.064.235
Cat. 9 - Poste correttive e compensative di spese correnti	
Cat. 10 - Spese non classificabili in altre voci	32.890.600
TOTALE	10.846.871.065
danno luogo a movimenti finanziari	
A Spese di competenza impegnate in pr esercizi	
Rimanenze iniziali di prodotti	
Materie prime e materiali di consumo, viveri, ecc.	
Riscontri iniziali di spese per locazioni ed utenze	
Spese per servizi esterni	
Spese diverse di amministrazione	
Spese per trasferimenti	
Oneri finanziari	
Spese diverse	
Costi pluriennali	
TOTALE	

Conto economico

	Entrate	Importo
B	- Produzione e movimenti interni	
	- Prodotti in natura, impianti ed altre immobilizz. ottenuti con mezzi propri da capitalizzare	
C	- Trasferimenti attivi in natura	
	- Oblazioni, lasciti, donazioni in natura	
D	- Variazioni patrimoniali straordinarie	
	- Riscatto speciale INA	276.864.873
	- Sopravvivenze attive (Maggior consistenza Mater. Consumo)	
	- Insussistenze passive (Minori residui passivi)	307.724.248
	- Sopravvivenze attive (Maggiori residui attivi)	319.854.462
	TOTALE *Parte Seconda*	904.443.583
	TOTALE *Seconda parte*	904.443.583
	TOTALE *Generale*	9.254.436.083
	DISAVANZO *Economico*	3.306.343.572
	TOTALE *a Pareggio*	12.560.779.655

dell'esercizio 1996

	Spese	Importo
B	- Produzioni e movimenti interni	
	- Oneri in natura	
C	- Trasferimenti passivi in natura	
	- Contributi, concorsi, soccorsi e oblazioni in natura	
	- Immobili	
	- Attrezzature, mobili e macchine, impianti, attrezzature e macchinari 1995	241.562.739
	- Diversi	
	TOTALE *Parte Seconda*	241.562.739
E	- Svalutazioni e deperimenti	
	- Svalutazione crediti	
	- Svalutazione titoli	
	- Deprezzamento immobili, impianti, macchine	
	- Eliminazione impianti ed altre immobilizzazioni non ammortate	
F	- Accantonamenti per oneri presunti di competenza	
	- Imposte e tasse da regolare	
	- Altri oneri da definire	
	- Accantonamenti diversi	
	- Accantonamenti da fondo rischi	
G	Quota dell'esercizio per l'adeguamento del fondo di indennità di anzianità al personale	1.008.039.000
	- Somme erogate nell'anno in corso e non accantonate	258.864.873
	- Somme da accantonare per il personale non inscritto all'INA	135.041.177
H	- Variazioni patrimoniali straordinarie	
	- Sopravvivenze passive	
	- Insussistenze attive (Minore consistenza mater. consumo)	20.608.519
	- Minori residui attivi	49.792.282
I	- Entrate accertate nell'esercizio di pertinenza di successivi esercizi	
	TOTALE *Generale Seconda parte*	1.713.908.590
	TOTALE *Generale*	12.560.779.655
	AVANZO *Economico*	
	TOTALE *a Pareggio*	12.560.779.655

SITUAZIONE AMMINISTRATIVA

Consistenza di cassa all'inizio dell'Eserc.1996			L. 5.619.063.319
Riscossioni	in c/competenza	L. 10.804.774.472	
	in c/residui	" 1.224.281.622	
			"12.029.056.094
Pagamenti	in c/competenza	" 12.699.614.956	
	in c/residui	" 1.231.047.756	
			"13.930.662.712
Consistenza della cassa alla fine dell'Eserc. 1996			3.717.456.701
Residui attivi	dagli eserc. prec.	L. 71.146.696	
	dall'eserc. 1996	" 663.842.803	
			" 734.989.499
Residui passivi	dagli eserc. prec.	" 495.964.328	
	dall'eserc. 1996	" 2.367.349.270	
			" 2.863.313.598
Avanzo di amministrazione alla fine dell'esercizio 1996			L.1.589.132.602

DIMOSTRAZIONE DELL'AVANZO DI AMMINISTRAZIONE

Situazione all'inizio dell'esercizio.

Saldo di cassa all'1/1/96		L. 5.619.063.319
Residui attivi all'1/1/96	L. 1.025.366.138	
Residui passivi all'1/1/96	" 2.034.736.332	
Avanzo di amm/ne all1/1/96		" 4.609.693.125

Operazioni dell'esercizio 1996

GESTIONE DEI RESIDUI

Maggiori residui attivi	L. 319.854.462	
Minori residui attivi	" 49.792.282	
Minori residui passivi	" 307.724.248	
TOTALE		L. 577.786.428

GESTIONE DELLA COMPETENZA

ENTRATE

Tit. I - Entrate contributive	L. ---	
Tit. II - Entrate derivanti da trasf. correnti	" 8.049.992.500	
Tit. III - Altre entrate	" 300.000.000	
Tit. IV - Entrate per alien. beni e riscatti cred.	" 800.000.000	
Tit. V - Entrate derivate da trasf. c/capitale	" ---	
Tit. VI - Partite di giro	" 2.318.624.775	
TOTALE		L.11.468.617.275

SPESE

Tit. I - Spese correnti	L. 10.846.871.065	
Tit. II - Spese in c/capit.	" 1.901.468.386	
Tit. III - Estinz. mutui e ant.	" ---	
Tit. IV - Partite di giro	" 2.318.624.775	
		L. 15.066.964.226
Avanzo di amm.ne al 31/12/1996		L. 1.589.132.602

ELENCO DEI RESIDUI ATTIVI AL 31/12/1996

TITOLO III - ALTRE ENTRATE

Cat. IX

Cap. 11 - Cod. 30901 (Recupero e rimborsi)

Dal Ministero del Bilancio		
" " Affari Esteri	L.	183.139.462

TITOLO IV - ENTRATE PER ALIENAZIONE DI BENI PATRIMONIALI E RISCOSSIONI DI CREDITI

Cat. XIV

Cap. 18 - Cod. 41406 (Riscossioni di crediti diversi)

Dall'INA per riscatto speciale anno 1996	"	276.864.873

TITOLO VII - PARTITE DI GIRO

Cat. XXII

Cap. 31 - Cod. 72201 (Ritenute erariali)

Ritenute su arretrati personale ISPE	"	135.926.565

Cap. 32 - Cod. 72202 (Ritenute prev.li e ass.li)

Ritenute al personale ISPE	L.	53.332.414
Cap. 34 - Cod. 72204 (Ritenute per conto terzi)		
Ritenute al personale	"	14.579.489
TOTALE RESIDUI ATTIVI ANNO 1996	L.	663.842.803

Dall'esercizio 1995 e prec.

TITOLO III - ALTRE ENTRATE

Cat. VII

Cap. 3 - Cod. 30702 (proventi derivanti dalla prestazione di servizi)

Dal Ministero dell'Ambiente	L.	19.745.737

TITOLO VII - PARTITE DI GIRO

Cat. XXII

Cap. 31 - Cod. 72201 (Ritenute erariali)

Dal personale ISPE e incaricati anno 1995	"	50.000.000

Cap. 38 - Cod. 72208 (IVA relativa a prestazioni di servizio)		
IVA su fattura Ministero Ambiente	L.	1.394.216
TOTALE RESIDUI ATTIVI ANNO 1995 E PREC.	L.	71.139.953
TOTALE GENERALE	L.	734.982.756

ELENCO DEI RESIDUI PASSIVI AL 31/12/1996

Dall'Esercizio 1996

TITOLO I - SPESE CORRENTI

Cap. 1 - Cod. 10101 (Assegni e indennità alla Presidente)

Arretrati per rivalutazione indennita'	L.	24.153.981

Cat. I

Cap. 2 - Cod. 10102 (Compensi II sem. 1996 ai componenti gli organi Collegiali e di Amm.ne)

Ai Componenti il C.A. per indennità e gettoni di presenza relativi all'esercizio 1996	"	18.735.141

Cap. 3 - Cod. 10103 (Compensi II sem. 1996 ai componenti il Collegio dei revisori dei Conti)

Ai componenti il Collegio dei revisori dei conti per indennità e gettoni di presenza relativi all'esercizio 1996	"	6.201.000

Cat. II

Cap. 5 - Cod. 10101 (Stipendi ed altri assegni fissi al personale)

Al personale ISPE per arretrati contratto 1995/96 L. 614.380.343

Cap. 6 - Cod. 10202 (Compenso per lavoro straordinario)

Ai dipendenti ISPE per produttività e straordinario dicembre 1996 " 27.889.433

Cap. 9 - Cod. 10206 (Oneri prev.li e ass.li a carico dell'Ente)

All'INPS per arretrati contratto " 225.000.000

Cap.10 - Cod. 10207 (Altri oneri sociali a carico dell'Ente)

INAIL " 1.053.000

Cap. 11 - Cod. 10208 (Corsi per il personale)

Digital Equipment PCS-ELEA " 1.000.000

Cat. IV

Cap. 21 - Cod. 10402 (Acquisto di riviste giornali ed altre pubblicazioni)

DITTA GABI, DE AGOSTINI, MARTINOTTI e MODICA Giovanni " 9.534.385

Cap. 22 - Cod. 10402 (Spese per l'acquisto di materiale di consumo)

INAZ PAGHE - RANK XEROX COTRAME	L.	1.739.542

Cap. 24 - Cod. 10404 (Spese per il funzionamento di commissioni e comitati)

Commissione Comitato Tecnico Scientifico	"	45.772.963

Cap. 27 - Cod. 10408 (Fitti passivi ed oneri locativi)

EPSON HOLDING Per spese condominiali	"	111.454.066

Cap. 28 - Cod. 10409 (Manutenzione ordinaria)

TECNOPENTA, LATINI, RANK XEROX, ASSENZA	"	12.766.266

Cap. 29 - Cod. 10410 (Spese postali e telefoniche)

Alla TELECOM e PIETRO ASSENZA	"	32.269.000

Cap. 32 - Cod. 10413 (Spese per concorsi)

Ai membri della Commissione concorso collaboratore TER V livello	"	3.502.566

Cap. 33 - Cod. 10414 (Spese per manutenzione)

Benzinaio STIVA	"	1.989.500

Cap. 34 - Cod. 10415 (Canone Acqua)

ACEA	L.	14.235.614

Cap. 35 - Cod. 10416 (Spese per energia elettrica per illuminazione)

ENEL	"	5.462.777

Cap. 36 - Cod. 10417 (Spese per il riscaldamento)

Alla EPSON HOLDING per combustibili ed energia elettrica 1996	"	70.000.000

Cap. 37 - Cod. 10418 (Onorari e compensi ad esperti e consulenti)

Incaricati di studio anno 1996	"	43.594.294

Cap. 38 - Cod. 10419 (Trasporto e facchinaggio)

Ditta COTRAME	"	13.500.000

Cap. 40 - Cod. 10421 (Pulizia e vigilanza locali)

MONDIALPOL	"	16.493.341

Cap. 41- Cod. 10422 (Spese per stampa)

Ditte RANK XEROX, R.G.S. PINEIDER ecc.	"	2.585.710

Cap. 42 - Cod. 10423 (Elaborazioni meccanografiche)

TEORESI, IRPEOS,	"	2.090.700

Cat. VI

Cap. 43 - Cod. 10606 (Interventi ass.li a favore d del personale)

Al Personale ISPE	L.	35.914.815

Cat. VII

Cap. 46 - Cod. 10702 (Spese per commissioni bancarie)

Alla BNL	"	25.000.000

Cat. VIII

Cap. 47 - Cod. 10801 (Imposte e tributi vari)

Esattoria Comunale di Roma	"	29.285.395

Cat. X

Cap. 49 - Cod. 11001 (Spese per liti)

Avv. MAGRINI	"	14.801.668

TITOLO II - SPESE IN C/CAPITALE

Cat. XII

Cap. 60 - Cod. 21201 (Acquisto di impianti attrezzature e macchinari)

Ditte EUROSISTEMI-PUNTOLUCE	"	3.349.446

Cap. 64 - Cod. 21205 - (Acquisto di mobili e macchine di ufficio)

Ditte SIMON, LERAMA, ecc.	L.	1.627.920

Cap. 65 - Cod. 21206 (Acquisto di libri)

Ditte GABI, DEA, ISTAT ecc.	"	7.692.000

Cap. 66 - Cod. 21408 (Versamenti all'INA in c/polizza)

All'INA	"	525.107.514

TITOLO IV - PARTITE DI GIRO

Cat. XV

Cap. 68 - Cod. 21501 (Indennità di anzianità e similari al personale cessato dal servizio)

Indennità di anzianità	"	224.935.827

Cat. XXI

Cap. 71 - Cod. 42101 (Ritenute erariali)

Ritenute erariali su arretrati	"	135.925.000

Cap. 72 - Cod. 42102 (Ritenute prev.li e ass.li)

CPDEL, INPS, ENPDEDP	"	56.275.604

Cap. 74 - Cod. 42104 (Trattenute a favore di terzi)

INA	"	401.009

Cap. 76 - Cod. 42106 (Partite in c/sospesi)

C.R. Appalti pulizie	L.	1.629.450
TOTALE RESIDUI PASSIVI ANNO 1996	L.	2.367.349.270

Dall'esercizio 1995 e prec.

TITOLO I - SPESE CORRENTI

Cap. 21 - Cod. 10401 (Acquisto riviste)

Riviste varie	"	541.000

Cap. 30 - Cod. 10411 (Spese per studi)

Ernst & Young e CNR	"	80.920.000

Cap. 32 - Cod. 10413 (Spese per concorsi)

Commissione concorso interno V livello Coll. Amm.ne	"	2.126.820

Cap. 37 - Cod. 10418 (Incarichi ad esperti e consulenti)

Incarichi di studio Progetto CNR	"	70.611.363

TITOLO II - SPESE IN C/CAPITALE

Cat. XIV

Cap. 65 - Cod. 21206 (Acquisto libri)

Varie ditte	"	580.000

Cap. 66 - Cod. 21408 (Versamenti all'INA in c/polizza)

All'INA	"	285.246.268

TITOLO IV - PARTITE DI GIRO

Cat. XXI

Cap. 71 - Cod. 42101 (partite di giro)			
	Esattoria Comunale di Roma	L.	50.000.000
Cap. 78 - Cod. 42108 (IVA relativa a prestazioni di servizio)			
	All'Ufficio IVA per fatture ISPE	"	5.938.877
TOTALE RESIDUI PASSIVI ANNO 1995 E PREC.		L.	495.964.328
	TOTALE GENERALE	L.	2.863.313.598

Elenco delle Radiazioni dei residui attivi e passivi

ELENCO DEI RESIDUI ATTIVI ELIMINATI

TITOLO VII PARTITE DI GIRO

Cap. 31 - Cod. 72201 (Ritenute erariali)		
Minori trattenute	L.	46.345.782
Cap. 32 - Cod. 72202 (Ritenute prev.li e ass.li)		
Minori trattenute	"	3.446.500
TOTALE RESIDUI ATTIVI ELIMINATI	L.	49.792.282

ELENCO DEI RESIDUI PASSIVI ELIMINATI

Dall'Esercizio 1995 e precedenti

TITOLO I - SPESE CORRENTI

Cat. II

Cap. 2 - Cod. 10102 (Compensi e rimborsi C.A.)

Minori spese L. 239.928

Cap. 8 - Cod. 10204 (Missioni all'estero)

Minori spese " 2.062.782

Cap. 11 - Cod. 10208 (Corsi per il personale)

Minori spese " 295.000

Cat. IV

Cap. 21 - Cod. 10401 (Acquisto riviste ecc.)

Minori spese " 7.968.480

Cap. 22 - Cod. 10402 (Acquisto materiale di consumo)

Minori spese " 136.755

Cap. 30 - Cod. 10412 (Spese per studi indagini ecc.)

Minori spese " 18.620.000

Cap. 36 - Cod. 10417 (Spese per combustibili)

Minori spese L. 17.410.384

Cap. 37 - Cod. 10418 (Incarichi di studio)

Minori spese " 20.000.000

Cap. 41 - Cod. 10422 (Spese per stampa)

Minori spese " 76.000.000

Cap. 42 - Cod. 10423 (Elaborazioni meccanografiche)

Minori spese " 15.267.817

Cap. 43 - Cod. 10606 (Interventi ass.li)

Minori spese " 1.410.000

Cap. 46 - Cod. 10702 (Spese e commissioni bancarie)

Minori spese " 14.403.000

Cap. 48 - Cod. 10901 (Restituzioni rimborsi)

Minori spese " 50.000.000

TITOLO II - SPESE IN C/CAPITALE

Cat. XII

Cap. 60 - Cod. 21201 (Acquisto di impianti attrezzature e macchinari)

Minori spese " 25.501.960

Cap. 65 - Cod. 21206 (Acquisto di libri)

Minori spese " 2.951.615

TITOLO IV - PARTITE DI GIRO

Cap. 71 - Cod. 42101 (Trattenute erariali)		
	Minori spese	L. 48.193.000
Cap. 72 - Cod. 42102 (Ritenute prev.i e ass.li)		
	Minori spese	" 6.561.355
Cap. 74 - Cod. 42104 (Trattenute a favore di terzi)		" 702.172
ELENCO RESIDUI PASSIVI ELIMINATI		L. 307.724.248

Elenco dei riaccertamenti di residui attivi

ELENCO DEI RIACCERTAMENTI DEI RESIDUI ATTIVI

Dall'Esercizio 1994

TITOLO III - ALTRE ENTRATE

Cat. IX - Poste correttive e compensative di spese correnti.

Cap. 11 - Cod. 30901 (Recupero e rimborsi)

per maggiori entrate per il personale distaccato L. 319.854.462

ALLEGATO F

1) Rendiconto dell'esercizio 1996 redatto dalla BNL- Tesoreria.

2) Situazione delle contabilità speciali dell'ISPE relative ai mesi di dicembre 1996 e gennaio 1997 trasmesse all'ISPE dalla Tesoreria Provinciale dello Stato - Sezione di Roma -.

ISTITUTO DI STUDI PROGRAMMAZIONE ECONOMICA

I. S. P. E.

RISCOSSIONI EFFETTUATE NELL'ESERCIZIO FINANZIARIO 1996

CAP.		RESIDUI	COMPETENZA
30701		--	
20301	01	--	7.999.992.500
20601	01	--	50.000.000
30702	03	251.619.636	--
30703	04	--	--
30804	07	--	--
30901	11	526.327.600	116.860.538
31001	12	--	--
41201	15	--	--
41406	18	338.449.417	523.135.127
41408	19	--	--
41409	19	--	--
72201	31	59.857.522	1.464.073.435
72202	32	219.718	546.667.586
72203	33	--	--
72204	34	--	97.415.836
72205	35	--	--
72206	36	--	1.629.450
72207	37	--	5.000.000
72208	38	47.807.729	--
72209	39	--	--
TOT.RISCOSSIONI		L. 1.224.281.622	L. 10.804.774.472

GLI IMPORTI SOPRA ELENCATI CORRISPONDONO
ALLE EVIDENZE CHE RISULTANO AL TESORIERE

ISTITUTO DI STUDI PROGRAMMAZIONE ECONOMICA

I. S. P. E.

PAGAMENTI EFFETTTUATI NELL'ESERCIZIO FINANZIARIO 1996

CAP.		RESIDUI	COMPETENZA
10101	01	--	125.846.019
10102	02	19.052.436	24.264.859
10103	03	6.084.000	5.850.000
10201	05		4.836.619.657
10202	06	209.609.118	475.192.514
10203	07	271.050	8.103.346
10204	08	6.650.218	17.379.129
10206	09	10.000.000	1.627.120.026
10207	10	4.825.300	24.653.200
10208	11	4.492.500	4.860.000
10209	12	--	--
10210	13	--	71.575.437
10401	21	3.342.850	100.465.615
10402	22	13.168.893	62.248.254
10403	23	--	1.536.700
10404	24	--	6.442.537
10405	25	--	27.200
10407	26	--	750.520
10408	27	59.399.338	1.288.545.934
10409	28	23.167.524	77.233.734
10410	29	20.000.000	98.680.370
10411	30	40.460.000	2.400.000
10412	31	--	3.147.300
10413	32	15.510.522	16.497.434
10414	33	275.000	12.065.424
10415	34	10.000.000	2.764.386

10416	35	4.145.000	29.537.223
10417	36	62.589.616	--
10418	37	259.137.128	86.052.666
10419	38	2.798.720	5.860.466
10420	39	--	1.565.662
10421	40	27.576.428	246.676.722
10422	41	399.000	11.043.780
10423	42	92.757.178	82.506.494
10424	42	--	--
10606	43	36.380.880	14.085.185
10607	44	--	--
10701	45	--	--
10702	46	20.597.000	--
10801	47	31.089.850	46.778.840
10901	48	--	--
11001	49	25.175.968	18.088.932
11002	50	--	--
11003	51	--	--
11004	52	--	--
21201	60	56.332.220	68.591.357
21202	61	--	--
21203	62	--	--
21204	63	--	6.902.501
21205	64	333.795	6.694.130
21206	65	7.660.648	16.572.032
21408	66	--	482.931.486
21409	67	--	--
21410	67	--	--
21501	68	--	557.064.173
42101	71	59.855.000	1.464.075.000
42102	72	3.438.645	543.724.396
42103	73	--	--
42104	74	--	111.594.316
42105	75	--	--
42106	76	4.600.500	--
42107	77	--	5.000.000
42108	78	89.871.431	--
42109	79	--	--
TOTALE PAG. L.		1.231.047.756	12.699.614.956

GLI IMPORTI SOPRA ELENCATI CORRISPONDONO
ALLE EVIDENZE CHE RISULTANO AL TESORIERE

BANCA D'ITALIA
TESORERIA PROVINCIALE DELLO STATO
SEZIONE DI ROMA SUCC

MOD. 56 T. (T.U.)

ENTE 130486 IST.STUDI PROGRAMM.ECONOMICA

MESE DI DICEMBRE 1996

LEGENDA DEI CODICI TRANSAZIONE:

041 - OPERAZIONE GENERICA
042 - OPERAZIONE GENERICA
051 - OPERAZIONE DI GIROFONDI
052 - OPERAZIONE DI GIROFONDI
061 - OPERAZIONE DI STANZA
062 - OPERAZIONE DI STANZA
071 - OPERAZIONE DI GIROFONDI
072 - OPERAZIONE DI GIROFONDI
141 - CANCELLAZIONE DI OPERAZIONE GENERICA
142 - CANCELLAZIONE DI OPERAZIONE GENERICA
151 - CANCELLAZIONE DI GIROFONDI
152 - CANCELLAZIONE DI GIROFONDI
161 - CANCELLAZIONE DI OPERAZIONE DI STANZA
162 - CANCELLAZIONE DI OPERAZIONE DI STANZA
171 - CANCELLAZIONE DI GIROFONDI
172 - CANCELLAZIONE DI GIROFONDI

LEGENDA DEI CODICI CAUSALE:

01 - VERSAMENTO DI STANZA
05 - VERSAMENTO GENERICO SC/FRUTTIFERO
10 - VERSAMENTO INTERESSI
32 - VERSAMENTO PER GIROFONDI
25 - VERSAMENTO GENERICO SC/INFRUTTIFERO
55 - AUMENTO IMPORTO SOMME VINCOLATE
61 - PRELEVAMENTO AUTOMATICO DI STANZA
62 - PRELEVAMENTO AUTOMATICO PER GIROFONDI
63 - PRELEVAMENTO AUTOMATICO GENERICO
65 - DIMINUZIONE IMPORTO SOMME VINCOLATE
99 - RIPIANAMENTO DISPONIBILITA'

NOTE:

(1) CONTIENE UN ASTERISCO IN CASO DI MOVIMENTO CANCELLATO;
(2) CONTIENE IN CASO DI CODICI TRAN./CAUS. 51/62, 71/62 O 52/62, 72/62 IL CODICE ENTE DESTINATARIO, IL CODICE DELL'AMMINISTRAZIONE DI PROVENIENZA E IL CAPITOLO, 51/32, 71/32 O 52/32, 72/32 IL CODICE ENTE CEDENTE, IL CODICE DELL'AMMINISTRAZIONE DI PROVENIENZA E IL CAPITOLO, IN CASO DI CODICE TRAN. 61 O 62 IL NUMERO DI GIORNI DELL'ANTICIPAZIONE, IN CASO DI CODICE TRAN. 41 O 42 IL CODICE DELL'AMMINISTRAZIONE DI PROVENIENZA E IL CAPITOLO, IN CASO DI CODICE TRAN. 141, 142, 151, 152, 161, 162, 171, 172 LA DATA DI TRASMISSIONE DEL MOVIMENTO CANCELLATO.

I.S.P.E.
ISTITUTO DI STUDI PER LA
PROGRAMMAZIONE ECONOMICA
30 GEN. 1997
Prot. n. 255

MOVIMENTI DEL SC/FRUTTIFERO E DEL SC/INFRUTTIFERO RELATIVI AL MESE DI DICEMBRE 1996

ENTE 130486 IST.STUDI PROGRAMM.ECONOMICA

GIORN. CONT.	DATA TRASMISS.	CODICI TRAN.	CAUS.	ENTRATE SC/FRUTTIFERO	ENTRATE SC/INFRUTTIFERO	USCITE SC/FRUTTIFERO	USCITE SC/INFRUTTIFERO	(1)	(2)	
3	3/12/1996	61	01		16.200.000					
	3/12/1996	51	62				158.285	167369	0	0
						DISPONIBILITA' AL 3/12/1996:			5.354.452.806	
4	4/12/1996	61	01		5.669					
	4/12/1996	41	35		13.995.825				32	1162
	4/12/1996	61	61				27.636.809	2		
						DISPONIBILITA' AL 4/12/1996:			5.340.817.491	
5	5/12/1996	61	61				5.239.144	2		
						DISPONIBILITA' AL 5/12/1996:			5.335.578.347	
6	6/12/1996	51	32		30.000.000			167369	0	0
	6/12/1996	61	61				4.392.887	2		
						DISPONIBILITA' AL 6/12/1996:			5.361.185.460	
10	10/12/1996	61	01		3.524.333					
						DISPONIBILITA' AL 10/12/1996:			5.364.709.793	
11	11/12/1996	41	63				108.703.895		0	0
						DISPONIBILITA' AL 11/12/1996:			5.256.005.898	
12	12/12/1996	61	61				261.632.998	2		
						DISPONIBILITA' AL 12/12/1996:			4.994.372.900	
16	16/12/1996	61	61				49.770.386	4		
						DISPONIBILITA' AL 16/12/1996:			4.944.602.514	
17	17/12/1996	61	61				5.529.176	4		
						DISPONIBILITA' AL 17/12/1996:			4.939.073.338	
18	18/12/1996	61	61				120.000	2		
	18/12/1996	41	63				4.861.173		0	0
	18/12/1996	41	63				41.038.827		0	0
						DISPONIBILITA' AL 18/12/1996:			4.893.053.338	
19	19/12/1996	41	63				1.190.055		0	0
						DISPONIBILITA' AL 19/12/1996:			4.891.863.283	
20	20/12/1996	61	61				371.206.128	2		
						DISPONIBILITA' AL 20/12/1996:			4.520.657.155	
23	23/12/1996	61	61				10.692.069	4		
						DISPONIBILITA' AL 23/12/1996:			4.509.965.086	
24	24/12/1996	61	61				326.043.565	4		
	24/12/1996	51	62				158.285	167369	0	0
						DISPONIBILITA' AL 24/12/1996:			4.183.763.236	
27	27/12/1996	61	61				2.570.810	4		
						DISPONIBILITA' AL 27/12/1996:			4.181.192.426	
30	30/12/1996	61	61				30.125.976	6		
	30/12/1996	41	63				276.703.422		0	0
	30/12/1996	41	63				109.920.000		0	0
	30/12/1996	41	63				853.926		0	0
						DISPONIBILITA' AL 30/12/1996:			3.763.589.102	
31	31/12/1996	61	61				42.264.259	4		
						DISPONIBILITA' AL 31/12/1996:			3.721.324.843	
TOTALI SC/FRUTTIFERO										
TOTALI SC/INFRUTTIFERO					63.725.827		1.680.812.075			

RIEPILOGO PER AMMINISTRAZIONE DI PROVENIENZA E CAPITOLO DI OPERAZIONI GENERICHE E DI GIROFONDI DEL MESE DI DICEMBRE 1996

ENTE 130406 IST.STUDI PROGRAMM.ECONOMICA

AMM. PROV.	CAPITOLO	IMPORTO	AMM. PROV.	CAPITOLO	IMPORTO	AMM. PROV.	CAPITOLO	IMPORTO
				INTROITI				
32	1162	13.995.825						

SITUAZIONE RELATIVA AL MESE DI DICEMBRE 1996

ENTE 130486 IST.STUDI PROGRAMM.ECONOMICA

	SC/FRUTTIFERO	SC/INFRUTTIFERO		SOMME VINCOLATE
SITUAZIONE A FINE MESE PRECEDENTE:	0	5.338.411.091		0
ENTRATE DEL MESE:	0	63.725.827	AUMENTI:	0
USCITE DEL MESE:	0	1.680.812.075	DIMINUZIONI:	0
SITUAZIONE A FINE MESE DI RIFERIMENTO:	0	3.721.324.843		0

LA PRESENTE SITUAZIONE SI INTENDE APPROVATA SE, TRASCORSI 20 GIORNI DALLA DATA DI RICEZIONE DELL'ELABORATO, NON VENGANO FORMULATE ECCEZIONI PER ISCRITTO.

ENTE 130486 IST.STUDI PROGRAMM.ECONOMICA MESE DI GENNAIO 1997

LEGENDA DEI CODICI TRANSAZIONE:

041 - OPERAZIONE GENERICA
042 - OPERAZIONE GENERICA
051 - OPERAZIONE DI GIROFONDI
052 - OPERAZIONE DI GIROFONDI
061 - OPERAZIONE DI STANZA
062 - OPERAZIONE DI STANZA
071 - OPERAZIONE DI GIROFONDI
072 - OPERAZIONE DI GIROFONDI
141 - CANCELLAZIONE DI OPERAZIONE GENERICA
142 - CANCELLAZIONE DI OPERAZIONE GENERICA
151 - CANCELLAZIONE DI GIROFONDI
152 - CANCELLAZIONE DI GIROFONDI
161 - CANCELLAZIONE DI OPERAZIONE DI STANZA
162 - CANCELLAZIONE DI OPERAZIONE DI STANZA
171 - CANCELLAZIONE DI GIROFONDI
172 - CANCELLAZIONE DI GIROFONDI

LEGENDA DEI CODICI CAUSALE:

01 - VERSAMENTO DI STANZA
05 - VERSAMENTO GENERICO SC/FRUTTIFERO
10 - VERSAMENTO INTERESSI
32 - VERSAMENTO PER GIROFONDI
35 - VERSAMENTO GENERICO SC/INFRUTTIFERO
55 - AUMENTO IMPORTO SOMME VINCOLATE
61 - PRELEVAMENTO AUTOMATICO DI STANZA
62 - PRELEVAMENTO AUTOMATICO PER GIROFONDI
63 - PRELEVAMENTO AUTOMATICO GENERICO
65 - DIMINUZIONE IMPORTO SOMME VINCOLATE
99 - RIPIANAMENTO DISPONIBILITA'

NOTE:

(1) CONTIENE UN ASTERISCO IN CASO DI MOVIMENTO CANCELLATO;
(2) CONTIENE IN CASO DI CODICI TRAN./CAUS. 51/62, 71/62 O 52/62, 72/62 IL CODICE ENTE DESTINATARIO, IL CODICE DELL'AMMINISTRAZIONE DI PROVENIENZA E IL CAPITOLO, 51/32, 71/32 O 52/32, 72/32 IL CODICE ENTE CEDENTE, IL CODICE DELL'AMMINISTRAZIONE DI PROVENIENZA E IL CAPITOLO, IN CASO DI CODICE TRAN. 61 O 62 IL NUMERO DI GIORNI DELL'ANTICIPAZIONE, IN CASO DI CODICE TRAN. 41 O 42 IL CODICE DELL'AMMINISTRAZIONE DI PROVENIENZA E IL CAPITOLO, IN CASO DI CODICE TRAN. 141, 142, 151, 152, 161, 162, 171, 172 LA DATA DI TRASMISSIONE DEL MOVIMENTO CANCELLATO.

MOVIMENTI DEL SC/FRUTTIFERO E DEL SC/INFRUTTIFERO RELATIVI AL MESE DI GENNAIO 1997

ENTE 130486 IST.STUDI PROGRAMM.ECONOMICA

GIORN. CONT.	DATA TRASMISS.	CODICI TRAN.	CAUS.	ENTRATE SC/FRUTTIFERO	ENTRATE SC/INFRUTTIFERO	USCITE SC/FRUTTIFERO	USCITE SC/INFRUTTIFERO	(1)	(2)
2	2/01/1997	61	61				2.774.400	3	
						DISPONIBILITA' AL 2/01/1997:			3.718.550.443
13	13/01/1997	61	61				302.537.250	4	
						DISPONIBILITA' AL 13/01/1997:			3.416.013.193
15	15/01/1997	61	61				5.012.500	2	
						DISPONIBILITA' AL 15/01/1997:			3.411.000.693
17	17/01/1997	61	61				471.416	2	
						DISPONIBILITA' AL 17/01/1997:			3.410.529.277
21	21/01/1997	61	61				16.973.440	4	
						DISPONIBILITA' AL 21/01/1997:			3.393.555.837
22	22/01/1997	61	61				10.512.100	2	
						DISPONIBILITA' AL 22/01/1997:			3.383.043.737
24	24/01/1997	61	61				199.195.254	2	
						DISPONIBILITA' AL 24/01/1997:			3.183.848.483
27	27/01/1997	61	61				229.270	4	
						DISPONIBILITA' AL 27/01/1997:			3.183.619.213
28	28/01/1997	61	61				37.797.103	4	
						DISPONIBILITA' AL 28/01/1997:			3.145.822.110
29	29/01/1997	61	01						
						DISPONIBILITA' AL 29/01/1997:			3.145.822.110
31	31/01/1997	61	61				669.321.985	2	
						DISPONIBILITA' AL 31/01/1997:			2.476.500.125

TOTALI SC/FRUTTIFERO

TOTALI SC/INFRUTTIFERO 1.244.824.718

SITUAZIONE RELATIVA AL MESE DI GENNAIO 1997

ENTE 130486 IST.STUDI PROGRAMM.ECONOMICA

	SC/FRUTTIFERO	SC/INFRUTTIFERO		SOMME VINCOLATE
SITUAZIONE A FINE MESE PRECEDENTE:	0	3.721.324.843		0
ENTRATE DEL MESE:	0	0	AUMENTI:	0
USCITE DEL MESE:	0	1.244.824.718	DIMINUZIONI:	0
SITUAZIONE A FINE MESE DI RIFERIMENTO:	0	2.476.500.125		0

LA PRESENTE SITUAZIONE SI INTENDE APPROVATA SE, TRASCORSI 20 GIORNI DALLA DATA DI RICEZIONE DELL'ELABORATO, NON VENGANO FORMULATE ECCEZIONI PER ISCRITTO.

ALLEGATO AL VERBALE N. 200

Al 31/12/96 la situazione contabile dell'Istituto è la seguente:

-	fondo cassa all'1/1/96	L.	5.619.063.319
-	Reversali emesse al 31/12/96 dal n. 1 al n. 251	"	12.029.056.094
-	Mandati emessi al 31/12/96 da2l n. 1 al n. 1223	"	13.930.662.712
	Saldo contabile	L.	3.717.456.701

Il fondo cassa presso la Tesoreria Provinciale dello Stato al 31/12/96 è di L. 3.721.324.843. La differenza tra il saldo contabile e il fondo cassa esistente presso la Tesoreria Provinciale dello Stato pari a L. 3.868.142 è costituita dai seguenti mandati da noi emessi e non contabilizzati dalla Tesoreria:

-	mandato n.	1199	L.	1.374.400
-	" "	1178	"	50.000
-	" "	1175	"	1.350.000
quota parte	" "	1078	"	606.960
" "	" "	1079	"	486.782
	TOTALE		L.	3.868.142

BNL
Banca Nazionale del Lavoro
Gruppo BNL

FILIALE DI ROMA BISSOLATI
Tesoreria Nucleo di Controllo

Roma, 5 Marzo 1997

Spett.
I.S.P.E.
Corso V. Emanuele, 282/284

00186 ROMA

OGGETTO: ordinativi n. 1078 e 1079 esercizio 1996

Vi restituiamo in allegato gli ordinativi sopra descritti contabilizzati il 26/2/97.

Nel precisarVi che gli importi erano già stati imputati erroneamente al altro conto corrente il 2/12/96, Vi preghiamo di accettare la lavorazione nel 1997 di ordinativi riferentisi ad esercizio 1996 in quanto, come già specificato, si tratta di mero errore di imputazione.

Cogliamo l'occasione per porgere distinti saluti.

BANCA NAZIONALE DEL LAVORO
FILIALE DI ROMA BISSOLATI

RACCOMANDATA
All. cit.

FAVORITE PRENDERE NOTA CHE ABBIAMO REGISTRATO
A DEBITO DEL VS. CONTO/N. 218040 PRESSO NS. RM BISSOLATI TESOR. N. 06382
L'IMPORTO DI LIRE 606.960 VALUTA 28/02/1997

RIFERIMENTO MANDATO NUMERO 0000000000107B

CAUSALE RIFERIMENTO MANDATO N. 0000000000107B

ISTITUTO STUDI PER LA
PROGRAMMAZIONE ECONOMICA ISPE

CORSO VITTORIO EMANUELE 282/284
00186 ROMA RM

C/C 218040 INCASSI E PAGAMENTI GIORNA

BANCA NAZIONALE DEL LAVORO S.p.A.

IMPORTO LORDO 722283
RIT. IRPEF 19% 115323
IMPORTO NETTO 606960
DA ACCREDITARE SUL C/C N. 27/2845 AD ESSO INTESTATO - BANCO DI ROMA -
AG. 5 - VIA TAGLIAMENTO, 47 - ~~ROMA~~ ROMA

NAPOLI

COMPENSATIVO
CON R N. 0204

PAGAMENTI ES
GIRO CONT
IL CAS
BANCA NAZIONAL
ROMA - VIA BIS

IMPORTO LORDO 722283
RIT. IRPEF 19% 115323
IMPORTO NETTO 68099221501680993104203909961042140099710402220998212 0

ACCETTAZIONE RISCONTRO BILANCIO POSIZIONI IL SERVIZIO AMM.VO IL DIRETTORE IL PRESIDENTE

ROMA, 26/10/96

ESEG
2 D
Banca Nazion
RISCORR

Banca Nazionale del Lavoro ...SOLATI TE... DATA 28/02/1997 RIF.OP.9700005055328-OI19403

FAVORITE PRENDERE NOTA CHE ABBIAMO REGISTRATO
[illegible] PRESSO [illegible] DISSOLATI TESOR [illegible] 06382
IMPORTO [illegible] VALUTA 28/02/1997
RIFERIMENTO MANDATO NUMERO 00000000001079
CAUSALE MANDATO N. 00000000001079

ISTITUTO STUDI PER LA
PROGRAMMAZIONE ECONOMICA ISPE

CORSO VITTORIO EMANUELE 282/284
00186 ROMA RM

C/C 218040 INCASSI E PAGAMENTI GIORNA

BANCA NAZIONALE DEL LAVORO S.p.A.

RIT. SS.NN. 0,80% 4855
RIT. IRPEF 19% 115323
IMPORTO NETTO 486782
DA ACCREDITARE SUL C/C N. 3438330106 AD ESSO INTESTATO - COMIT AG.2 ROMA

COMPENSATIVO
CON R N. 204-205

PAGAMENTO
GIRO-D
IL C
BANCA NAZ
ROMA

ACCETTAZIONE RISCONTRO BILANCIO POSIZIONI IL SERVIZIO AMM.VO IL DIRETTORE IL PRESIDENTE

ROMA, 26/11/96

ISTITUTO STUDI PER LA PROGRAMMAZIONE ECONOMICA I.S.P.E.

Elenco del personale ISPE non iscritto alla polizza Collettiva INA

PERSONALE NON ISCRITTO IN POLIZZA INA RAGGRUPPATO PER ANZIANITA'

Anzianità	Unità	Indennità maturata al 31/12/1996
Frazione di anno	9	11.461.395
1 anno e frazioni	9	35.459.897
2 anni e frazioni	1	8.194.323
3 anni e frazioni	1	6.040.357
8 anni e frazioni	1	12.274.509
12 anni e frazioni	4	181.895.732
13 anni e frazioni	1	45.364.906
14 anni e frazioni	1	92.026.522
17 anni e frazioni	1	35.565.465
TOTALE		428.283.106

PAGINA BIANCA

ISTITUTO DI STUDI PER LA PROGRAMMAZIONE ECONOMICA
(I.S.P.E.)

BILANCIO CONSUNTIVO DELL'ESERCIZIO FINANZIARIO 1997

PAGINA BIANCA

RELAZIONE AMMINISTRATIVA

PAGINA BIANCA

L'ATTIVITA' DI RICERCA

1. L'ATTIVITÀ DI RICERCA

Nell'anno 1997 hanno continuato ad operare le due Strutture di Ricerca, R1, "Macroeconomia e Finanza Pubblica" e R2, "Microeconomia e Finanza Pubblica", con le sottostanti Aree di Ricerca, "Modelli macroeconometrici annuali e trimestrali", "Patrimonio delle Pubbliche Amministrazioni e privatizzazioni", "Tariffe dei servizi di pubblica utilità, prezzi pagati dalle Pubbliche Amministrazioni e prezzi di mercato" in R1, e "Microsimulazioni, entrate fiscali e redistribuzioni", "Pensioni, pubblico impiego e mercato del lavoro", "Sanità e ambiente", "Patrimonio culturale e istruzione" in R2.

Le collaborazioni di ricerca con altri Enti, attualmente in corso di svolgimento, si sono notevolmente intensificate: da quelle occasionali, periodiche o permanenti con organismi internazionali (come con la Banca Mondiale, il Fondo Monetario, l'OCSE, la CEE), a quelle più esclusivamente scientifiche (come con il CNR), da quelle di carattere istituzionale (ad esempio con il Senato della Repubblica o il CNEL), a quelle con Ministeri vari (con la Ragioneria Generale dello Stato, le Finanze, i Beni Culturali, il Ministero del Tesoro, del Bilancio e della Programmazione Economica): tra queste ultime si segnala per la sua importanza il gruppo di lavoro istituito all'interno dell'ex Ministero del Bilancio e della Programmazione Economica, a seguito del Protocollo d'Intesa con l'ISPE del 18 dicembre 1997 per coordinare la raccolta dei dati sulle politiche italiane, anche cofinanziate a livello europeo, per lo sviluppo e la coesione, esaminarle nelle loro dimensioni finanziarie e nella loro efficacia, infine predisporre le analisi preparatorie per la Relazione Annuale al Parlamento sugli interventi nelle aree depresse, di cui all'art.16 del D.P.R. 3/4/1993, n.96 e 7, 1° comma del D.L. 23/6/1995, n.244, convertito con modificazioni in L. 8/8/1995, n.341.

Si è, infine, allargata la massa del lavoro analitico dell'ISPE di carattere riservato, svolto in occasione della presentazione di documenti governativi a cadenza fissa o occasionale, rivolti prevalentemente ad un uditorio internazionale o nazionale: di essa, per ovvi motivi, non si tiene conto in questa, come nelle precedenti Relazioni.

2. LE STRUTTURE DI RICERCA, LE AREE DI RICERCA, I PROGETTI DI RICERCA E LE ATTIVITÀ DELLE STRUTTURE DI SUPPORTO ALLA RICERCA

2.1 LA STRUTTURA DI RICERCA "MACROECONOMIA E FINANZA PUBBLICA"

L'attività della struttura R1, denominata "Macroeconomia e Finanza Pubblica", ha per obiettivo l'organizzazione e lo sviluppo di studi ed analisi sulle relazioni tra variabili macroeconomiche e finanza pubblica. In particolare vengono considerate le connessioni, dirette ed indirette, qualitative e quantitative, tra le variabili decisionali di politica economica e le variabili macroeconomiche.

La struttura è suddivisa in tre aree di ricerca: "Modelli macroeconometrici annuali e trimestrali"; "Patrimonio delle Pubbliche Amministrazioni e Privatizzazioni"; "Tariffe dei servizi di pubblica utilità, prezzi pagati dalle Pubbliche Amministrazioni e prezzi di mercato". Nel secondo semestre dal 1997 hanno lavorato in questa struttura 11 dipendenti, di cui dieci si sono dedicati all'attività di ricerca economica e metodologica ed uno all'attività di supporto alla ricerca.

Le attività svolte nella struttura sono state le seguenti:

a) *studi e ricerche* organizzate per area e coerenti con gli indirizzi approvati dagli organi direttivi dell'ISPE. In particolare sono stati compiuti studi richiesti dal Ministero vigilante per contribuire alla preparazione della Relazione Previsionale e Programmatica e della Legge Finanziaria; sono state avviate due ricerche, la prima relativa alla politica degli investimenti, la seconda relativa al patto di stabilità; sono proseguiti i lavori di carattere metodologico ed applicativo per il miglioramento degli strumenti informativi ed analitici utilizzati nell'attività di previsione e di studio degli effetti delle politiche fiscali; sono continuate le ricerche in merito alle problematiche della regolazione dei servizi di pubblica utilità in Italia, quelle relative alla Riforma della Pubblica Amministrazione ed alle privatizzazioni;

b) partecipazione alla *riunione del Consiglio Scientifico* dell'ISPE per discutere i problemi della riforma della P.A. e quelli delle privatizzazioni delle partecipazioni pubbliche;

c) organizzazione e partecipazione ai *seminari* tenuti all'ISPE sui problemi relativi al patto di stabilità ed a quelli organizzati da altri enti (ABI, Confindustria, CER, CNR, Banca d'Italia, ecc.) su temi di interesse per la struttura;

d) organizzazione e partecipazione all'incontro dell'ISPE con la delegazione del FMI, in missione in Italia per l'esame dell'economia italiana e delle sue prospettive;

e) partecipazione a *convegni internazionali* (European Meeting of the Econometric Society - Toulouse 1997; CEPR Euroconference on "Unemployment persistence and the long run" - Vigo 1997);

f) partecipazione ai lavori dei *circoli di qualità* dell'ISTAT relativi alle aree di interesse della struttura.

2.1.1 L'Area di Ricerca "Modelli macroeconometrici annuali e trimestrali"

Le attività dell'area sono state organizzate secondo i tre indirizzi approvati dagli organi istituzionali dell'ISPE: in particolare quello relativo alla costruzione di strumenti di analisi economica quantitativa; quello riguardante le elaborazione di previsioni economiche e quello inerente allo studio degli effetti delle politiche macroeconomiche.

Innanzitutto, sono proseguiti gli studi e le ricerche, iniziati nei trimestri precedenti, volti a fornire strumenti informativi ed analitici per predisporre previsioni e simulazioni macroeconometriche. È stata aggiornata la base dati del modello interessi ed è stata revisionata la struttura delle equazioni per tenere conto dei mutamenti di contabilità compiuti dall'Eurostat. È proseguita la ricerca per la realizzazione di un modello VAR relativo alle principali variabili del settore reale, di finanza pubblica e monetarie, sperimentando restrizioni "ad hoc" sugli equilibri di lungo periodo (ricerca proposta dal Consiglio Scientifico dell'ISPE). Sono proseguiti gli studi, sia di carattere metodologico sia di carattere applicativo, relativi agli indicatori macroeconometrici e di finanza pubblica: in particolare, sono stati analizzati metodi di filtraggio delle serie storiche oltre a quello proposto da Hodrick-Prescott, in via di sperimentazione; sono proseguiti gli studi sugli indicatori dei prezzi, in particolare quelli per la valutazione degli effetti diretti ed indiretti della produttività e dei prezzi dei fattori primari sui costi di produzione attraverso l'uso delle tavole intersettoriali; sono stati affrontati i problemi relativi all'utilizzazione di "leading indicators"; sono stati iniziati lavori per la elaborazione di indicatori relativi all'inflazione ("core inflation", tariffe e prezzi amministrati); è proseguito l'aggiornamento e la elaborazione degli indicatori macroeconomici relativi ai principali fenomeni dell'economia, utili nella elaborazione di previsioni macroeconomiche (economia internazionale, produzione e domanda, occupazione, retribuzioni e costo del lavoro, prezzi, attese delle famiglie e delle imprese, tassi di interesse e finanza pubblica).

Sono state predisposti due nuovi progetti di ricerca: il primo riferentesi al patto di stabilità, il secondo alla politica degli investimenti. Nell'ambito degli studi sul patto di stabilità, è stata affrontata la problematica relativa alla misurazione dei saldi strutturali dei conti pubblici con particolare riferimento ai metodi seguiti dal FMI, dall'OECD e dalla CEE. Per quanto riguarda il progetto sulla politica di incentivazione degli investimenti sono state compiute alcune elaborazioni relative alla dinamica degli investimenti pubblici e privati in Italia e nei principali paesi dell'OECD; è stata affrontata la parte relativa agli effetti degli investimenti pubblici sul sistema economico e sono iniziate le analisi concernenti gli effetti delle incentivazioni fiscali e creditizie.

La seconda linea di ricerca, la elaborazione di previsioni macroeconomiche al fine di costruire scenari di riferimento per l'analisi degli effetti di politiche di bilancio, ha riguardato studi assegnati dalla Presidente dell'ISPE per ottemperare ad alcune richieste di carattere istituzionale con previsioni relative al periodo 1997-2000 e revisioni ed aggiornamenti relativi ad alcuni caratteri della ripresa economica e della dinamica dei tassi di interesse.

Per quanto riguarda la terza linea di lavoro, nell'ambito della collaborazione dell'ISPE con il Ministero vigilante, sono state predisposte diverse simulazioni econometriche per stimare gli effetti di differenti scenari macroeconomici sui conti di finanza pubblica e per valutare le conseguenze della manovra di bilancio del governo per il 1998 sull'economia. Nel periodo ottobre-dicembre sono stati compiuti ulteriori aggiornamenti e studi sulle previsioni di riferimento dell'economia italiana, sulla manovra economica delle autorità governative e sulle manovre fiscali per il 1999 e per il 2000 coerenti con le indicazioni contenute nel DPEF. I risultati degli studi effettuati sono contenuti nello scritto (*Documenti di Lavoro ISPE*) ultimato a dicembre intitolato "La manovra economica del Governo per il 1998: aspetti micro e macroeconomici".

2.1.2 L'Area di Ricerca "Patrimonio delle Pubbliche Amministrazioni e privatizzazioni"

L'attività di questa area consiste in una stima del patrimonio della Pubblica Amministrazione, una quantificazione del suo valore di mercato ed una analisi dei processi di dismissione avviati od attesi per il prossimo futuro. Sull'argomento è in corso di pubblicazione presso Il Mulino il volume "Sostenibilità e solvibilità del debito pubblico in Italia" di Franco Modigliani e Fiorella Padoa Schioppa Kostoris.

I ricercatori dell'area hanno svolto un costante monitoraggio del processo di privatizzazione delle partecipazioni pubbliche, ed in particolare hanno affrontato la tematica della privatizzazione degli *assets* degli enti locali. Un *background paper* diretto al Consiglio Scientifico dell'ISPE tenutosi a novembre contiene i principali risultati di questo studio.

L'area è stata inoltre interessata allo studio del tema "La riforma della Pubblica Amministrazione". L'analisi di questa problematica ha particolarmente impegnato i ricercatori interessati, stante la complessità degli aspetti istituzionali del tema, ed è stata finalizzata alla stesura di un *background paper* di riferimento per il Consiglio Scientifico dell'ISPE tenutosi a novembre. Il corrente processo di riforma della Pubblica Amministrazione è stato esaminato lungo le sue tre principali direttrici: decentralizzazione della Pubblica Amministrazione, ristrutturazione delle amministrazioni centrali e riforma delle procedure amministrative. Relativamente a questi aspetti sono state studiate le novità legislative e, più in generale, normative e applicative, con l'intento di fornire una illustrazione sullo stato corrente del processo di riforma della Pubblica Amministrazione italiana.

2.1.3 L'Area di Ricerca "Tariffe dei servizi di pubblica utilità, prezzi pagati dalle Pubbliche Amministrazioni e prezzi di mercato"

Nel 1997 è proseguita l'attività di ricerca sulle problematiche della regolazione dei servizi di pubblica utilità in Italia. Sono stati considerati i seguenti tre settori: elettricità, poste, trasporti su base nazionale. È stato affrontato il problema della fissazione delle tariffe secondo il metodo del price-cap nell'ambito di una liberalizzazione dei servizi e con il vincolo di soddisfare particolari esigenze sociali, tenendo conto dei principali risultati teorici sulla regolazione dei servizi e delle difficoltà di applicazione in relazione alle rigidità istituzionali presenti nei settori. È stato, inoltre, rivisto lo studio sul servizio telefonico anche sulla base dell'aggiornamento dei nuovi dati.

Si è, inoltre, concluso uno studio sul miglioramento delle misure del fenomeno inflazionistico. È stata affrontata la problematica della misurazione dell'inflazione osservata recentemente in Italia in modo da ottenere una valutazione che consenta di stabilire in quale misura il rallentamento della crescita dei prezzi sia imputabile ad un rallentamento effettivo dei prezzi ed in quale misura sia dovuto ad altre cause. In particolare sono stati esaminati i problemi relativi alla distorsione presente nella costruzione dell'attuale indice dei prezzi al consumo.

È stato predisposto uno schema teorico per il trattamento dei dati relativi allo studio delle differenze del fenomeno inflazionistico all'interno del territorio italiano per verificare se le cause sottostanti alle differenze osservate tra paesi europei sono operanti, sia pure in condizioni diverse, anche tra le regioni di uno stesso paese.

2.2 LA STRUTTURA DI RICERCA "MICROECONOMIA E FINANZA PUBBLICA"

L'attività della struttura R2, denominata "Microeconomia e Finanza Pubblica", ha per obiettivo l'organizzazione e lo sviluppo di studi ed analisi sulle relazioni tra variabili microeconomiche e finanza pubblica. In particolare vengono considerate le connessioni, dirette ed indirette, qualitative e quantitative, tra le variabili decisionali di politica economica e le variabili microeconomiche.

La struttura è suddivisa in quattro aree di ricerca: "Microsimulazioni, entrate fiscali e redistribuzioni"; "Pensioni, pubblico impiego e mercato del lavoro"; "Sanità ed ambiente"; "Patrimonio culturale e istruzione". Nel secondo semestre dal 1997 hanno lavorato in questa struttura 21 dipendenti, di cui diciassette si sono dedicati all'attività di ricerca economica e metodologica ed quattro all'attività di supporto alla ricerca.

Nel corso del periodo considerato l'attività svolta é così caratterizzabile:

a) *Ricerche completate e/o in fase avanzata di completamento* - sono stati preparati 19 rapporti finali che sono stati pubblicati o sono in corso di pubblicazione nella serie Documenti di lavoro ISPE, sulle riviste "Mecosan", "ASI", "Prospettive sociali e sanitarie", "Economia, società ed istituzioni", "Economia & Lavoro", "Quaderni RGS"; o sono apparsi nella collana dei rapporti CNEL o incluse in documenti del Segretariato OCSE e del Consiglio d'Europa. Un volume é in corso di pubblicazione a cura di Elsevier/North Holland nella serie Advances in Finace, Investment and Banking della London Business School.

b) *Discussioni con il Consiglio Scientifico* - L'Unità ha predisposto materiale di supporto per le discussioni tenutesi nella riunione del Consiglio Scientifico allargato ai membri internazionali del 25 Novembre 1997, per la quale ha redatto due note su "Fiscal Federalism" e "Reform of the Public Administration".

c) *Seminari* - I ricercatori dell'area hanno preso parte a vari convegni e seminari esterni organizzati dal CNR, da Q8-CEIS, dalla Scuola superiore della Pubblica Amministrazione, dalla Banca Mondiale e dalle Nazione Unite.

d) *Collaborazioni con organismi internazionali* - È continuata la collaborazione dell'Area microsimulazioni, entrate fiscali e microeconomia con (i) il Segretariato OCSE, sui temi del cambiamenti nella distribuzione e nei flussi redistributivi del reddito dalla metà degli anni '80 ad oggi, su cui stanno lavorando le Direzioni ELSA (affari sociali) e ESD (economia); con (ii) la Banca Mondiale e le Nazioni Unite sul tema della povertà. L'area Patrimonio culturale e istruzione ha collaborato con CIRCLE, il Consiglio d'Europa e l'UNESCO. I contributi ISPE sono stati utilizzati per la preparazione dei seguenti documenti "Trends in Secretarial Occupations in Selected OECD countries", 1980-95. Parigi, luglio 1997; e "Income Distribution and Poverty in Selected Countries"; Inoltre l'Area ha partecipato all'incontro dell'ISPE con (iii) la delegazione del FMI, in missione in Italia per l'esame dell'economia italiana e delle sue prospettive. L'Area pensioni, pubblico impiego e mercato del lavoro ha incontrato una missione tecnica dell'OECD Economic Department volta a chiarire come i principali modelli di simulazione della spesa pensionistica italiana abbiano recepito gli importanti cambiamenti normativi degli anni novanta, miranti alla graduale omogeneizzazione.

e) *Commissioni e gruppi di studio* - I ricercatori hanno partecipato ai lavori dei gruppi del "Circolo qualità" dell'Istat; del progetto finalizzato CNR su "Misure e parametri per la

politica economica e sociale"; del CNEL sulla valutazione delle proposte sulle politiche assistenziali; e del Senato della Repubblica/CNEL sulle politiche degli investimenti.

2.2.1 L'Area di Ricerca "Microsimulazioni, entrate fiscali e redistribuzioni"

Nel 1997, l'attività di ricerca dell'Area è stata caratterizzata dalla prosecuzione degli studi sulla distribuzione dei redditi e sulla povertà in Italia, sulla riforma dello Stato Sociale, sugli effetti redistributivi dei provvedimenti di politica economica, su alcuni aspetti del federalismo fiscale. Questi studi si sono tradotti in ricerche sulle caratteristiche della povertà e sul Minimo Vitale, commissionate all'ISPE dal CNEL su incarico della Presidenza della Camera dei Deputati, in contributi allo studio degli effetti redistributivi della riforma IRPEF, dell'introduzione dell'IRAP e delle variazioni dell'IVA contenuti in recenti provvedimenti legislativi, nella prosecuzione della collaborazione ad una ricerca internazionale dell'OECD sulla distribuzione dei redditi, in un *background paper* per il Consiglio Scientifico dell'ISPE sul federalismo fiscale.

La ricerca sulle politiche di Minimo Vitale, proseguendo un filone di analisi già avviato a suo tempo dall'ISPE su richiesta della Commissione di Indagine sulla Povertà, è stata condotta con l'obiettivo di spostare l'attenzione del dibattito dalla valutazione in astratto della desiderabilità del Minimo Vitale ad un'analisi dei possibili strumenti necessari a perseguire tale obiettivo in concreto. Inoltre, nel corso delle ricerche si sono approfonditi aspetti cruciali del problema della riforma dello Stato Sociale (caratteristiche della povertà, costo-efficacia delle attuali politiche sociali, confronti internazionali...). Ricercatori dell'Area sono stati inoltre consultati in sede CNEL su recenti proposte parlamentari di riforma dell'assistenza.

La ricerca internazionale dell'OECD sulla distribuzione dei redditi ha usufruito, per quanto riguarda l'Italia, di una vasta gamma di tabelle e di indicatori statistici calcolati con i modelli di microsimulazione dell'Area. I risultati di questo lavoro sono attualmente oggetto di analisi comparativa da parte dell'OECD e richiederanno probabilmente ulteriori approfondimenti nel prossimo futuro. Inoltre, i risultati di una precedente ricerca svolta per l'OECD sono stati oggetto di una pubblicazione di ricercatori dell'Area nella rivista *Economia, Società e Istituzioni*.

Le valutazioni sugli effetti redistributivi dei recenti provvedimenti di politica tributaria (IRPEF, IRAP, IVA) sono state inserite, insieme ad altri studi di carattere micro e macroeconomico, in un documento ISPE sulla manovra di politica economica per il 1998, contribuendo in questo modo al fine istituzionale primario dell'Istituto.

Recentemente, l'Area ha avviato i lavori di aggiornamento dei modelli di microsimulazione con i più recenti dati disponibili e studi di fattibilità su possibili estensioni dei modelli stessi. In particolare, l'Area è interessata a migliorare nel medio periodo la strumentazione necessaria all'analisi del fenomeno dell'evasione fiscale e della distribuzione dei benefici sanitari, ciò che richiede la capacità di utilizzare congiuntamente più basi di dati. È inoltre attualmente in corso una riorganizzazione dell'Area, con l'obiettivo di raggiungere una maggiore flessibilità nell'utilizzo dei modelli, di stabilire un processo di formazione permanente, di porre le basi per future collaborazioni con altre Aree dell'Istituto.

2.2.2 L'Area di Ricerca "Pensioni, pubblico impiego e mercato del lavoro"

Nel 1997, i ricercatori dell'area hanno proseguito l'attività di ricerca lungo le direttrici già intraprese volte a) all'analisi delle dinamiche retributive dei dipendenti pubblici, b) all'esame della struttura salariale e del grado di dispersione per aree territoriali, c) alla valutazione degli effetti dell'attuale sistema di benefici sulle scelte individuali tra lavoro e non lavoro, d) allo studio dell'efficienza e dell'efficacia del sistema universitario italiano. I ricercatori dell'area hanno, inoltre, collaborato con l'area Microsimulazioni, entrate fiscali e redistribuzione e con le due aree dell'Unità Organica "Macroeconomia e Finanza Pubblica" svolgendo una ricerca sulle politiche di investimento in capitale umano nell'ambito di un più ampio progetto commissionato all'ISPE dal Senato della Repubblica, contribuendo alla predisposizione di un rapporto sul minimo vitale commissionato all'ISPE dal CNEL e predisponendo un *background paper* sulla riforma della Pubblica Amministrazione per il Consiglio Scientifico dell'ISPE.

Per quanto concerne la fase progettuale l'area ha ricevuto il finanziamento dal CNR per la ricerca su "I rendimenti degli investimenti in capitale umano" nell'ambito del progetto "Misure e parametri per la politica economica e sociale".

2.2.3 L'Area di Ricerca "Sanità e ambiente"

I ricercatori di questa Area hanno continuato l'attività di ricerca volta: (i) ad analizzare indicatori di efficienza e di efficacia in grado di "allertare" su eventuali squilibri economici e finanziari aziendali sia delle ASL che delle Aziende ospedaliere, (ii) a definire un modello econometrico per prevedere e spiegare le variazioni nella spesa sanitaria a livello nazionale e regionale, (iii) ad analizzare le caratteristiche e gli interventi realizzati per la Sanità nelle leggi finanziarie.

Oltre a curare la pubblicazione di progetti di ricerca già conclusi nel periodo precedente, una parte dell'attività è stata dedicata alla preparazione di un documento sui provvedimenti previsti dalla Legge Finanziaria '98.

Per quanto attiene ai rapporti con altre istituzioni si è definito con la Regione Emilia Romagna il progetto "Sperimentazione di un sistema di indicatori di funzionamento e di risultato per le ASL e le Aziende ospedaliere".

2.2.4 L'Area di Ricerca "Patrimonio culturale e istruzione"

La ricerca "Valutazione e valorizzazione del patrimonio culturale pubblico" è proseguita, di concerto con l'équipe dell'Istituto Centrale per il Catalogo e la Documentazione, sia per quanto riguarda l'attività di elaborazione della metodologia di valutazione multidisciplinare degli immobili del centro storico di Roma, sia per quanto riguarda la raccolta di dati e la loro validazione. È stato prodotto un *Documento di Lavoro* ISPE sulla "Valutazione e valorizzazione dei beni culturali". Sono state stipulate ulteriori convenzioni con l'Istituto Centrale del Restauro del Ministero dei Beni Culturali e con il Ministero delle Finanze. Tali convenzioni hanno per oggetto la collaborazione dei due Enti alla ricerca, sia per la raccolta dei dati (specie per quanto riguarda la documentazione catastale degli immobili storico-artistici), sia per la definizione di nuovi sviluppi dello studio. È stata avviata, su proposta dell'Istituto Centrale per il Catalogo e la Documentazione, la progettazione di un seminario internazionale di studi sugli aspetti metodologici della ricerca e di una pubblicazione da tenersi nell'ottobre del 1998. Sono

stati organizzati incontri finalizzati alla ricerca di finanziamenti per una estensione dello studio su scala europea. La preparazione degli Atti del seminario di Spoleto su "Nuove frontiere per l'occupazione in Europa: le arti, il patrimonio e la comunicazione come laboratorio di nuove idee" è proseguita con attività di traduzione, editing e revisione dei testi, in vista della ormai imminente pubblicazione degli atti in edizione inglese, a cura di CIRCLE.

3. L'ATTIVITÀ SEMINARIALE 1997

Nel 1997 si sono tenute tre riunioni ristrette del Consiglio Scientifico dell'ISPE, esteso ai suoi membri non italiani (Jean Paul Fitoussi, John Martin, Francisco Perez, Alfred Steinherr), la prima dal titolo "Welfare State (previdenza, assistenza, sanità, istruzione)", la seconda dal titolo "Disoccupazione, pubblico impiego e riforme del mercato del lavoro" e la terza dal titolo "Privatizzazioni, federalismo fiscale e riforme della Pubblica Amministrazione". L'Ordine del Giorno della prima riunione (29 maggio) prevedeva: 1) The comparable facts, 2) The Italian Case, 3) The Spanish, the French, the German cases, 4) general discussion: is it possible to combine in European Welfare State cost containment, better tolerance of demographic changes, more transparency and more fairness in distributive effects, less distorsions on individual choices? Quello della seconda riunione (26 giugno) prevedeva: 1) The comparable facts on unemployment and employment rates, 2) Explanation and labour market policies, 3) The Italian case, 4) The German, the French, the Spanish cases and the role of European Institutions, 5) General discussion.

Molti membri, italiani e stranieri, del Consiglio Scientifico hanno contribuito anche con testi scritti al dibattito su temi così importanti per tutti i Paesi europei.

Per le prime due riunioni, l'ISPE ha predisposto dei backpaper a cura dell'Unità Organica "Microeconomia e finanza pubblica". Per la terza riunione (25 novembre), l'ISPE ha predisposto due backpaper a cura dell'Unità Organica Macroeconomia e Finanza Pubblica ("The Italian Privatizations" e "On Italian Public Administration Reform") e un backpaper a cura dell'Unità Organica Microeconomia e Finanza Pubblica ("Fiscal Federalism in Italy"). Molti membri, italiani e stranieri, del Consiglio Scientifico hanno contribuito anche con testi scritti al dibattito su temi così importanti per tutti i Paesi europei.

Si sono svolti nell'ISPE i seguenti seminari:

4 febbraio — V. RUSSO (Università La Sapienza di Roma) *Riforme costituzionali e federalismo fiscale.*

11 febbraio — A. HERMANN (ISPE, Roma) *I parametri di riferimento per la regolamentazione delle imprese di pubblica utilità in Italia.*

18 febbraio — M. DEGNI (Senato della Repubblica), S. FERRARI (Senato della Repubblica) e N. EMILIANI (Commissione Tecnica per la Spesa Pubblica-Ministero del Tesoro) *Aiuti Statali alle imprese.*

25 febbraio — G. BOTTONE (ISPE, Roma), M. DI MARCO (ISPE, Roma) e G. PROTO (ISPE, Roma) *Reddito minimo e assegno per i figli.*

4 marzo — G. MAGNIFICO (Istituto Universitario Navale, Napoli) *L'unità monetaria europea e l'Italia.*

11 marzo — G. PENNISI (Scuola Superiore della Pubblica Amministrazione, Roma) *Europa così vicina così lontana.*

18 marzo — V. RUSSO (Università La Sapienza di Roma) *I primi provvedimenti di federalismo fiscale nelle ultime leggi finanziarie.*

25 marzo G. BECCATTINI (Università di Firenze) *Piccole imprese e distretti industriali: il problema italiano.*

8 aprileA. GANDIGLIO (ISPE, Roma), C. TRAVAGLIONE (Ragioneria Generale dello Stato) e P. NEROZZI (CGIL- Funzione Pubblica) *Nuove politiche retributive: effetti dei contratti e delle proposte di modifiche degli ordinamenti del personale.*

15 aprile P. BARONCINI (ISPE, Roma), A. SOLIPACA (ISPE, Roma), E. MATERA (Regione Lazio) e P. PAPINI (Regione Lazio) *Nuovo sistema di finanziamento dell'assistenza ospedaliera: due anni a confronto nella Regione Lazio.*

22 aprile G. PENNISI (Scuola Superiore della Pubblica Amministrazione) *Conflittualità generazionali: bugie pubbliche e verità private.*

29 aprile R. SALVINI e A. SOLIPACA (ISPE, Roma), *Domanda regionale ospedaliera e farmaceutica.*

6 maggio L. PECCHI (Ministero del Tesoro-Consiglio degli Esperti) e G. PIGA (Università La Sapienza-Dipartimento di Economia Pubblica, Roma) *Indicizzazione, inflazione ed indipendenza della Banca Centrale.*

13 maggio G. VACCARO (ISTAT, Roma) *Nuovo sistema di rilevazione dei prezzi dell'ISTAT e armonizzazione europea*

27 maggio M. FEDELE (ISPE, Roma), F. AROSIO e M. PITTAO (CENSIS, Roma) *Canali di distribuzione e medici nelle politiche di contenimento della spesa farmaceutica.*

3 giugno I. MUSU (Università degli Studi, Venezia) *Politica di regolamentazione ambientale e sviluppo sostenibile.*

10 giugno C. IMBRIANI (Università La Sapienza, Roma) *Investimenti diretti esteri: risultati preliminari di un'analisi empirica.*

Il 12 giugno si è tenuto un seminario ISPE-CNR su *Il risanamento della finanza pubblica*, diviso in quattro sessioni dal titolo "Spese pubbliche per lo sviluppo, sostenibilità e solvibilità del debito", "L'efficienza dei processi decisionali di bilancio", "Il Welfare State fra pubblico e privato", "La previdenza"; ad esse hanno partecipato come presidenti di sessione Carlo Scognamiglio, Sabino Cassese, Vincenzo Visco e Tiziano Treu, come relatori Franco Modigliani e Fiorella Padoa Schioppa Kostoris (I^a^ sessione), Piero Dino Giarda e Luisa Giuriato (II^a^ sessione), Roberto Artoni e Alberto Zanardi (III^a^ sessione), Onorato Castellino e Elsa Fornero (IV^a^ sessione), come commentatori Pierluigi Ciocca, Francesco Giavazzi, Mario Baldassarri e Paolo Onofri (I^a^ sessione), Antonio Pedone, Maria Teresa Salvemini e Giorgio La Malfa (II^a^ sessione), Innocenzo Cipolletta, Alessandro Petretto, Domenico Da Empoli e Laura Pennacchi (III^a^ sessione), Gianni Billia, Andrea Monorchio, Renato Brunetta e Giuliano Cazzola (IV^a^ sessione).

17 giugno G. SACERDOTI (Università degli Studi, Bergamo) *La liberalizzazione multilaterale dei servizi e i suoi riflessi per l'Italia.*

24 giugno R. DI BIASE e A GANDIGLIO (ISPE, Roma) *Prestazioni sociali per i lavoratori in uscita anticipata dal lavoro: Italia e confronti internazionali.*

1 luglio R. DI BIASE e M. DI MARCO (ISPE, Roma) *Effetti redistributivi e di incentivo al lavoro di alcune riforme del sistema fiscale e contributivo italiano.*

8 luglio M. COZZOLINO (ISPE, Roma) *Il passaggio dalla condizione lavorativa all'inattività: riflessioni su possibili interventi di policy.*

15 luglio E ROVERSI (Agenzia Sanitaria Regione Emilia Romagna) *Indicatori sentinella: strumenti per monitorare l'equilibrio economico e finanziario delle aziende sanitarie*

4 novembre G. DE ARCANGELIS (Università La Sapienza - Dipartimento di Economia Pubblica, Roma) *Introduzione ai problemi dell'unificazione monetaria.*

13 novembre A. ALESINA (Harvard University, Cambridge Mass.) *Fiscal Adjustments in the OECD Countries.*

20 novembre M. FERRERA (Università Bocconi, Milano) *Serve l'unione sociale europea: si può fare?*

2 dicembre A. CARZANIGA (Cabina di Regia -Ministero del Tesoro, Bilancio e P.E.) *Agenda 2000*

9 dicembre R. PERISSICH (Pirelli S.p.A) *Patto di stabilità e implicazioni per la competitività dell'economia*

16 dicembre G. DEL BUFALO (Ministero del Tesoro, Bilancio e P.E.) *L'introduzione dell'EURO: significati e implicazioni*

In questo periodo, alcuni Ricercatori dell'ISPE hanno partecipato in forma attiva a tavole rotonde, conferenze o seminari esterni dove hanno presentato idee, commenti o lavori.

20 gennaio F. PADOA SCHIOPPA KOSTORIS ha partecipato al Convegno "Stato sociale tra crisi e sviluppo" organizzato dalla Camera di Commercio di Milano.

7 febbraio F. PADOA SCHIOPPA KOSTORIS ha partecipato al Workshop "Political and Institutional Change in Contemporary Italy" organizzato dal Center for European Studies della Harvard University a Cambridge Massachusetts, con un intervento su "Economic Policy and Reforms in Contemporary Italy".

20 marzo F. PADOA SCHIOPPA KOSTORIS ha tenuto una lezione organizzata dall'Associazione EUROFORUM di Firenze su "Il problema della politica economica italiana nel contesto comunitario".

20 marzo F. PADOA SCHIOPPA KOSTORIS ha tenuto un seminario alla associazione Inner Wheel di Firenze su "L'Euro: una speranza o un rischio?".

21 marzo F. PADOA SCHIOPPA KOSTORIS ha partecipato alla Tavola Rotonda sul tema "Progettazione femminile nel Mezzogiorno" organizzata dalla Fondazione Marisa Belisario a Roma.

10 aprile F. PADOA SCHIOPPA KOSTORIS ha partecipato al Convegno Tavola Rotonda, organizzato dalla Associazione Imprenditrici e Donne Dirigenti di Azienda (AIDDA) di Roma su "Stato e Mercato nell'Italia che cambia: le privatizzazioni".

14 aprile A. CICERCHIA ha tenuto un seminario all'Istituto Universitario di Architettura di Venezia su "La valutazione e valorizzazione del patrimonio culturale costruito pubblico".

19 aprile P. ROBERTI ha presentato un suo lavoro su "Stato sociale e compatibilità macro e microeconomica" al FORUM "Lo stato sociale in Italia: quadrare il cerchio", organizzato dal CEIS dell'Università di Roma "Tor Vergata" e dalla Q8.

12 maggio M. FEDELE ha tenuto un seminario alla Facoltà di Economia dell'Università di Roma "Tor Vergata" su "Esigenza di riforma della medicina generale nell'ambito della razionalizzazione e del contenimento della spesa sanitaria".

12 giugno F. MODIGLIANI e F. PADOA SCHIOPPA KOSTORIS hanno presentato un loro lavoro su "Il patrimonio della Pubblica Amministrazione" al Convegno "Il risanamento della finanza pubblica", organizzato dall'ISPE e dal CNR.

28 agosto C. LUPI ha presentato un suo lavoro su "Asymmetries in unemployment rates: an international comparison" al 52mo meeting europeo dell'ECONOMETRIC SOCIETY, tenutosi a Toulouse.

13 settembre F. PADOA SCHIOPPA KOSTORIS ha partecipato con un intervento su "Fonti di informazione e prime valutazioni del patrimonio immobiliare storico-artistico-culturale di proprietà pubblica" al Convegno "Tutela e valorizzazione dei beni culturali: le istituzioni fra sviluppo culturale e sviluppo economico", organizzato dalla Scuola Normale Superiore di Pisa, tenutosi a Cortona.

19 settembre F. PADOA SCHIOPPA KOSTORIS ha presentato un suo lavoro su "I parametri di convergenza e di stabilità: 'regole del pollice' buone, ma perfettibili" al FORUM "Oltre l'Euro. Istituzioni, occupazione e crescita", organizzato dal CEIS dell'Università di Roma "Tor Vergata" e dalla Q8 e tenutosi a Porto Cervo.

27 ottobre F. PADOA SCHIOPPA KOSTORIS ha partecipato con un intervento su "Value for Money in Italia" al Seminario "Controllo dei costi e dei rendimenti e value for money", organizzato dal British Council, dall'Istituto di Diritto Pubblico della Facoltà di Giurisprudenza dell'Università di Roma La Sapienza, dall'Istituto Nazionale di Statistica e dalla Confindustria con il patrocinio della Presidenza del consiglio dei Ministri, tenutosi a Roma.

6 novembre F. PADOA SCHIOPPA KOSTORIS ha tenuto un seminario su "Giovani e occupazione, vecchi e pensionamento: il nostro Welfare State a confronto con quello europeo" presso l'associazione EUROFORUM di Firenze.

1 dicembre C. LUPI ha presentato un suo lavoro, con altri coautori, su "Regional Disparities and the Italian NAIRU" alla Conferenza "Unemployment Persistence and the Long Run: Re-evaluating the Natural Rate", organizzata dal CEPR e tenutasi a Vigo (Spagna).

4 dicembre M. FEDELE ha presentato un suo lavoro su "L'assistenza domiciliare e l'ospedalizzazione a domicilio nel Servizio Sanitario Nazionale in Italia" al Congresso Nazionale su "I tumori in età geriatrica", tenutosi a Roma.

4. L'ATTIVITÀ EDITORIALE E LE PUBBLICAZIONI 1997

Si mettono qui in evidenza i lavori dell'ISPE che, nel periodo sotto osservazione, sono stati diffusi, o sono stati fatti circolare a cura dell'ISPE. Questi ultimi sono stati sempre prodotti dai Ricercatori dell'Istituto (eventualmente con uno o più coautori), con la sola eccezione di esperti esterni che hanno presentato uno scritto in un seminario dell'ISPE poi riprodotto nei **Documenti di Lavoro**. Gli scritti dei Ricercatori dell'ISPE possono essere diffusi nella collana **Documenti di Lavoro** ISPE o nella collana **Working Paper ISPE/CNR** o possono essere pubblicati dai Ricercatori ISPE all'esterno dell'Istituto, come articoli in riviste o libri. Questi ultimi potrebbero essere stati in precedenza già diffusi come **Documenti di Lavoro** ISPE, a meno che non si sapesse in anticipo che avrebbero avuto un veloce iter di pubblicazione, nel qual caso sono stati direttamente dati alla rivista dopo un vaglio di referee. Si fornisce, inoltre, un elenco dei **Documenti Ufficiali** della Presidente, prodotti e resi pubblici nello scorso anno.

Nella collana **Documenti di Lavoro** ISPE sono stati diffusi i seguenti lavori:

53/97 M. Rossi e A. Tabusi, "Il sostegno pubblico alla attività di R&S in Italia: analisi quantitativa ed aspetti qualitativi del Fondo IMI per la ricerca applicata".

54/97 G. Bottone, M. Di Marco e G. Proto, "Gli effetti dell'assegno per i figli e del minimo vitale sulla distribuzione del reddito e sulla povertà: una simulazione per la commissione d'indagine sulla povertà e l'emarginazione".

55/97 A. Pera, "Autorità di garanzia, autorità di regolazione e tutela della concorrenza".

56/97 I. Pierantoni, "Bisogno e domanda di salute: probabilità, percezioni soggettive e valori monetari".

57/97 M. Fedele, F. Palazzo, M. Pascucci e A. Latella, "L'economia e l'analisi costi-benefici in sanità: alcune considerazioni etiche ed allocative".

58/97 L. Vanni, "Riordino del sistema sanitario nazionale: accreditamento e indicatori di qualità".

59/97 G. Bottone, M.G. Calza, M. Di Marco, "Finanziaria 1997: stima degli effetti redistributivi dei principali provvedimenti in campo tributario".

60/97 F. Modigliani e F. Padoa Schioppa Kostoris, "Le spese pubbliche per lo sviluppo: analisi e stime".

61/97 F. Modigliani e F. Padoa Schioppa Kostoris, "Il patrimonio della Pubblica Amministrazione".

62/97 M. Degni, N. Emiliani e S. Ferrari, "Gli aiuti statali alle imprese: una forma di welfare del 'non lavoro'".

63/97 C. Lupi e P. Ordine, "Asymmetries in Unemployment Rates: An International Comparison".

64/97 AA.VV., "L'efficienza dei processi decisionali di bilancio. II° Sessione del Convegno ISPE-CNR Il risanamento della Finanza Pubblica".

65/97 F. Padoa Schioppa Kostoris, "I bilanci consolidati dei flussi e degli stocks della Pubblica Amministrazione a livello regionale".

66/97 A. Cicerchia, "Valutazione e valorizzazione dei beni culturali: considerazioni sullo stato dell'arte in Italia con riferimento alla programmazione territoriale".

67/97 F. Padoa Schioppa Kostoris, "Giovani e occupazione, vecchi e pensionamento: il nostro Welfare State a confronto con quello europeo".

68/97 AA.VV., "La manovra di bilancio del governo per il 1998: effetti macro e microeconomici".

69/97 P. Baroncini, E. Materia, P. Papini, A. Solipaca, "Gli effetti del nuovo sistema di finanziamento sulle modalità di erogazione della assistenza ospedaliera in alcuni ospedali del Lazio".

Alcuni Ricercatori dell'Istituto hanno pubblicato libri e articoli all'esterno dell'Istituto:

P. Baroncini, E. Materia, P. Papini, A. Solipaca, "Gli effetti del nuovo sistema di finanziamento sulle modalità di erogazione della assistenza ospedaliera in alcuni ospedali del Lazio", **Mecosan**, N.23, 1997.

R. Di Biase e M. Di Marco, "Tassazione e incentivi al lavoro: effetti redistributivi di alcune riforme fiscali e contributiva", **Economia, Società e Istituzioni**, N.2, maggio-agosto, 1997. pp.213-236.

M. Fedele e F. Palazzo, "L'economia e l'analisi costi-benefici in sanità: alcune considerazioni etiche ed allocative", **Agenzia Sanitaria Italiana**, anno V, n.10, marzo 1997, pp.44-52.

M. Fedele, "La delibera CIPE 109/97: una opportunità per superare le incomprensioni tra imprese e amministrazione centrale", **Mecosan**, N.22, 1997.

M. Fedele, F.M. Arosio e M. Pittau, "ISPE: distribuzione farmaceutica e medicina generale nelle politiche di contenimento della spesa sanitaria", **Agenzia Sanitaria Italiana**, N.30-31, agosto, 1997, pp.13-31.

A. Gandiglio, "Controllo della spesa per retribuzioni della P.A. e dinamica salariale", **Quaderno R.G.S.**, N.5, 1997.

G. Negro, "Un esperimento metodologico in tema di controllo di gestione nel settore degli enti pubblici di ricerca: l'Istituto di Studi per la Programmazione Economica", **Informatica & Documentazione**, N.1, 1997, pp.19-59.

F. Padoa Schioppa Kostoris, "*Amici inglesi*, vi spiego il miracolo economico italiano", **Liberal**, N.22, gennaio 1997, pp.58-59.

F. Padoa Schioppa Kostoris, "Entrare ma per restarci", in Jacobelli J. (a cura di), **Dove va l'economia italiana. 1997**, Bari, Laterza, pp.102-105.

F. Padoa Schioppa Kostoris, "Contrasting Approaches to Economic and Social Policy", in The British Council (a cura di), **Meeting the Challenges of Change. Proceedings of the Pontignano Conference 1996**, Roma, The British Council, 1997, pp.37-40.

F. Padoa Schioppa Kostoris, "I parametri prima e dopo l'Euro: buone regole per la convergenza, troppi vincoli alla stabilità", **Il Mulino**, N.373, settembre-ottobre, 1997, pp. 939-943.

F. Padoa Schioppa Kostoris, "Spesa Sociale: tra dire e fare tra apparire ed essere", **Le ragioni del socialismo**, N.21, dicembre 1997, p.25-28.

Sotto forma di **Documenti Ufficiali** ISPE sono stati diffusi i seguenti documenti:

1/97 "Audizione della Presidente dell'Istituto di Studi per la Programmazione Economica (ISPE). Commissione Bilancio della Camera dei Deputati", 13 marzo 1997.

2/97 "Prima Relazione del Presidente nell'anno 1997, ai sensi dell'articolo 4, comma 4, dello Statuto", 30 aprile 1997.

3/97 "Audizione della Presidente dell'Istituto di Studi per la Programmazione Economica (ISPE) sul DPEF 1998-2000. Commissione Bilancio del Senato della Repubblica e Commissione Bilancio della Camera dei Deputati", 10 giugno 1997.

5. ALTRE RICERCHE PRODOTTE NEL 1997

U.L. Bell, "The Unemployment Compensation System: Some Reflections on Recent Proposals", la ricerca è alla revisione dopo l'esame del referee per la possibile diffusione nella serie *Documenti di Lavoro* ISPE.

U.L. Bell, "An Appraisal of Active Labour Market Policies in Italy", la ricerca è alla revisione dopo l'esame del referee per la possibile diffusione nella serie *Documenti di Lavoro* ISPE.

U.L. Bell, "An Empirical Analysis of the Cyclicality of British and French Labour Market Flows", la ricerca è alla revisione dopo l'esame del referee per la possibile diffusione nella serie *Documenti di Lavoro* ISPE

A. Cicerchia e A. Petochi, "Il patrimonio culturale costruito di proprietà pubblica: prima ipotesi di stima quantitativa e valutazione economica in una prospettiva di valorizzazione", la ricerca è alla revisione dopo l'esame del referee per la possibile diffusione nella serie *Documenti di Lavoro* ISPE.

E. Giovannini e C. Milana, "Shortcomings of the Consumer Price Index for Economic Policy Purposes in Italy", **mimeo** per OECD Economic Department, aprile 1997.

M. Fedele, "L'assistenza domiciliare e l'ospedalizzazione a domicilio nel Servizio Sanitario in Italia", relazione presentata al II Congresso Nazionale sui "Tumori in età geriatrica", Roma, dicembre, 1997.

ISPE - Unità Organica Macroeconomia e Finanza Pubblica, "On Italian Public Administration Reform", *background paper* presentato al Consiglio Scientifico del 25 novembre 1997.

ISPE- Unità Organica Macroeconomia e Finanza Pubblica, "The Italian Privatizations", *background paper* presentato al Consiglio Scientifico del 25 novembre 1997.

ISPE - Unità Organica Microeconomia e Finanza Pubblica, "Pensioni di invalidità e pensioni sociali: microsimulazioni delle ipotesi di riforma", **mimeo** per Presidenza del Consiglio Dipartimento Affari Sociali, gennaio 1997.

ISPE - Unità Organica Microeconomia e Finanza Pubblica, "Analisi della povertà per *target groups*", background paper presentato al Consiglio Scientifico del 22 aprile 1997.

ISPE - Unità Organica Microeconomia e Finanza Pubblica, "La politica sanitaria", background paper presentato al Consiglio Scientifico del 22 aprile 1997.

ISPE - Unità Organica Microeconomia e Finanza Pubblica, "Social Policy in Italy", background paper presentato al Consiglio Scientifico del 29 maggio 1997.

ISPE - Unità Organica Microeconomia e Finanza Pubblica, "Pensions a system that needs to be reformed", background paper preparato per il Consiglio Scientifico del 29 maggio 1997.

ISPE - Unità Organica Microeconomia e Finanza Pubblica, "Unemployment, public employment and labor market policies", background paper presentato al Consiglio Scientifico del 26 giugno 1997.

ISPE- Unità Organica Microeconomia e Finanza Pubblica, "Analisi delle problematiche istituzionali, economiche e sociali relative all'introduzione del concetto di 'minimo vitale'", Rapporto per il CNEL, *mimeo*, novembre 1997.

ISPE- Unità Organica Microeconomia e Finanza Pubblica, "Fiscal Federalism in Italy", *background paper* presentato al Consiglio Scientifico del 25 novembre 1997.

M.T. Marignetti, "Alcuni aspetti dei provvedimenti economici ambientali in Italia", la ricerca è alla revisione dopo l'esame del referee per la possibile diffusione nella serie *Documenti di Lavoro* ISPE.

F. Padoa Schioppa Kostoris, "Value For Money: Doing More With Less", *Documenti di Lavoro*, 1997, di prossima pubblicazione.

F Padoa Schioppa Kostoris, "Economic Policy and Reforms in Contemporary Italy", *Harvard Center for European Studies Working Paper*, 1998, di prossima pubblicazione.

R. Salvini, "La spesa sanitaria nei maggiori paesi industrializzati", *Prospettive sociali e sanitarie*, in corso di pubblicazione.

6. I COLLEGAMENTI CON LE ALTRE ISTITUZIONI PUBBLICHE E DI RICERCA 1997

Numerosi collegamenti istituzionali si sono instaurati o sono proseguiti in questi mesi; di essi, se non strettamente riservati, si dà conto nelle pagine che seguono, chiamandoli convenzioni o finanziamenti di ricerca laddove l'ISPE svolge a pagamento le sue analisi.

6.1 Rapporti con il Parlamento

Nel corso di una Audizione alla Camera dei Deputati presso la Commissione Bilancio tenutasi il 13 marzo 1997, è stato presentato un documento sul quadro macroeconomico tendenziale e sugli effetti della manovra per il 1997 approvata nel dicembre 1996.

Nel corso di una Audizione alla Camera dei Deputati presso la Commissione Bilancio, in riunione congiunta con la Commissione Bilancio del Senato della Repubblica, tenutasi il 10 giugno 1997, è stato presentato un documento di commento al DPEF 1998-2000. Su richiesta di alcuni Senatori successivamente (in data 13 giugno), è stata inviata al Senato della Repubblica una nota aggiuntiva dal titolo "Crescita economica e politiche sociali per il triennio 1998-2000". Sono previsti ulteriori contributi dell'ISPE sul tema degli investimenti, in un quadro di riequilibrio della finanza pubblica.

È stato firmato un accordo di collaborazione con il Senato della Repubblica, la Commissione tecnica per la spesa pubblica del Ministero del Tesoro e Polity -Osservatorio istituzionale del Dipartimento di Sociologia dell'Università di Roma "La Sapienza"-, sul tema "Gli aiuti statali alle imprese".

6.2 Rapporti con la Presidenza del Consiglio

L'Istituto partecipa al Gruppo di Lavoro sulla definizione di un paniere minimo della Commissione d'Indagine sulla Povertà e sull'Emarginazione, coordinato dal Prof. Livi Bacci, che si è riunito presso l'ISTAT.

6.3 Rapporti con il Consiglio Nazionale dell'Economia e del Lavoro

L'Istituto opera nel gruppo di lavoro per la misurazione dell'attività amministrativa operante presso il CNEL, cui partecipano anche la Corte dei Conti, la Ragioneria Generale dello Stato e l'ISTAT.

Il 17 luglio 1997 è stata firmata una convenzione con l'incarico all'ISPE di svolgere l'analisi delle problematiche istituzionali, economiche e sociali relative all'introduzione del concetto di "minimo vitale", sotteso alle diverse proposte riguardanti la riforma del sistema dell'assistenza sociale, con particolare attenzione alla comparazione internazionale, anche attraverso l'utilizzo di appropriati metodi statistici. E' stato consegnato il rapporto preliminare "Analisi delle problematiche istituzionali, economiche e sociali relative all'introduzione del concetto di *minimo vitale*".

6.4 Rapporti con le Amministrazioni Centrali dello Stato

6.4.1 Ministero del Tesoro, del Bilancio e della Programmazione Economica

E' stata richiesta la collaborazione dell'Istituto per l'elaborazione della Relazione Previsionale e Programmatica.

L'ISPE partecipa regolarmente alle riunioni collegiali del Consiglio Tecnico Scientifico.

L'ISPE partecipa regolarmente alle riunioni del Comitato Interministeriale per la Programmazione Economica.

L'ISPE ha un rappresentante nel Comitato Nazionale dei Prezzi istituito presso la segreteria del CIPE ai sensi della deliberazione del 18 settembre 1996; recentemente è stato presentato un lavoro, preparato con l'ISTAT, "Shortcomings of the Consumer Price Index for Economic Policy Purposes".

Dall'ottobre 1996 l'ISPE ha un rappresentante nel Gruppo di Lavoro sull'equità istituito dal sottosegretario On.le Pennacchi. L'ultima riunione del Gruppo si è tenuta il 19 giugno 1997

Il 18 dicembre 1997 è stato firmato un protocollo d'intesa affinché l'ISPE assista il Ministero del Bilancio e della Programmazione Economica nella delineazione dei capisaldi di una politica di promozione e sviluppo delle aree depresse, nonché nella predisposizione della Relazione al Parlamento di cui all'art.16 del D.P.R. 3/4/1993, n.96 e 7, 1° comma del D.L. 23/6/1995, n.244, convertito con modificazioni in L.8/8/1995, n.341.

6.4.2 Ragioneria Generale dello Stato

Si è conclusa la collaborazione dell'Istituto con la Ragioneria Generale dello Stato, Ispettorato Generale per gli Ordinamenti del Personale, sono stati pubblicati i risultati della ricerca "Controllo della spesa per retribuzioni della P.A. e dinamica salariale" nel *Quaderno R.G.S.*, N.5, 1997.

Si è avviata con lo stesso Ufficio IGOP, una ricerca su "Le politiche della Pubblica Amministrazione a livello territoriale: impatto sulla consistenza degli occupati e sulla dinamica delle retribuzioni pubbliche".

6.4.3 Ministero delle Finanze

Continua la partecipazione di un esperto dell'ISPE alle riunioni del Gruppo di Lavoro per lo sviluppo dell'attività di studio basata sul confronto fra dati fiscali e dati di diverse fonti per l'omogeneizzazione delle basi informative.

È in corso una collaborazione con la SOGEI che fornisce i dati usati dall'anagrafe tributaria ai fini previsionali sulle imposte dirette raccolti in due campioni, uno concernente l'universo dei contribuenti dichiaranti, l'altro organizzato per unità familiari.

Il 30 luglio 1997 è stato firmato un accordo biennale tra l'ISPE e la Direzione Centrale del Demanio - Dipartimento del Territorio per un interscambio dei dati afferenti il patrimonio architettonico, artistico, storico e culturale, con particolare riferimento a quello di natura immobiliare della Pubblica Amministrazione.

6.4.4 Ministero dei Beni Culturali

Il 21 luglio 1997 è stato firmato un accordo tra l'ISPE e l'Istituto Centrale per il Restauro per collaborare alla stima del patrimonio architettonico, artistico, storico e culturale, con particolare riferimento a quello di natura immobiliare della Pubblica Amministrazione e più specificatamente quello proponibile e valutabile ai fini della messa a reddito nelle forme previste dalla legislazione vigente.

Il 22 dicembre 1997 è stato rinnovato per il prossimo biennio l'accordo tra l'ISPE e l'Istituto Centrale per il Catalogo e la Documentazione al fine di stimare il patrimonio architettonico, storico, artistico e culturale, in particolare quello di natura immobiliare, della Pubblica Amministrazione.

6.5 Rapporti con le Regioni

Si è conclusa la ricerca relativa al protocollo di intesa con l'Osservatorio Epidemiologico della Regione Lazio sul tema "Gli effetti del nuovo sistema di finanziamento sulle modalità di erogazione della assistenza ospedaliera nella Regione Lazio".

La Regione Lazio collabora alla ricerca condotta dall'ISPE e dall'Istituto Centrale per il Catalogo e la Documentazione su "Valutazione e valorizzazione del patrimonio culturale pubblico".

6.6 Rapporti con altri organismi pubblici ed enti o istituzioni di ricerca

6.6.1 Comune di Roma

La Conservatoria del Comune di Roma collabora alla ricerca condotta dall'ISPE e dall'Istituto Centrale per il Catalogo e la Documentazione su "Valutazione e valorizzazione del patrimonio culturale pubblico".

6.6.2 Confindustria

L'ISPE partecipa regolarmente alle riunioni collegiali del Consiglio Scientifico.

6.6.3 Consiglio Nazionale delle Ricerche

L'Istituto partecipa ai lavori della Commissione di studio per la riforma degli Enti di ricerca, presieduta dal Presidente del CNR, cui partecipano i presidenti dell'Istituto Nazionale di Ottica, dell'Istituto Nazionale di Fisica Nucleare, dell'Istituto Sperimentale Agronomico, dell'Istituto Nazionale di Statistica e il direttore dell'Istituto Nazionale di Geofisica.

Si sono concluse presso l'ISPE le attività di ricerca del Progetto Strategico "Il risanamento della finanza pubblica", che coinvolge anche l'ISTAT, il Massachusetts Institute of Technology e alcune Università italiane.

Proseguono le attività dell'Unità Operativa "Attività e passività nel conto patrimoniale della Pubblica Amministrazione e la politica economica" costituita presso l'ISPE nell'ambito del Progetto Strategico finanziato "Debito pubblico, fisco e politiche di risanamento".

Proseguono le attività dell'Unità Operativa "Valutazione e valorizzazione del patrimonio culturale pubblico" costituita presso l'ISPE nell'ambito del Progetto Finalizzato finanziato "Beni Culturali".

È stato concesso un contributo dal CNR per la ricerca "Un'analisi microeconomica della dinamica dei flussi del mercato del lavoro".

6.7 Rapporti con organizzazioni internazionali

6.7.1 CEE

F. Padoa Schioppa Kostoris partecipa alle riunioni del gruppo di consulenti (c.d. Wise Men Group) della Comunità Europea (DGIV) per lo "State Aids Policy" concernenti le vertenze sulle violazioni da parte degli Stati Nazionali Membri degli articoli 92 e 93 del Trattato di Roma.

È stata sottoposta alla Commissione Europea una proposta relativa al finanziamento, nell'ambito delle azioni comunitarie di Ricerca e Sviluppo Tecnologico, della ricerca "Inequality, wealth and unemployment", che si svolgerebbe in collaborazione con l'*Institut de Recherches Economiques et Social* di Louvain-la.Neuve.

6.7.2 FMI

L'11 dicembre 1997 è stata ricevuta la delegazione del FMI, al fine delle consultazioni sullo stato dell'economia italiana, previste dall'art. IV dello Statuto del Fondo.

6.7.3 OCSE

Sta proseguendo la partecipazione dell'ISPE alla seconda fase dei lavori finanziati dall'OECD su "Microsimulation of Taxes and Benefits", con la simulazione di particolari riforme del sistema fiscale e contributivo italiano e degli effetti redistributivi.

Nell'ambito di una richiesta di collaborazione finanziata dal Dipartimento Affari Economici dell'OCSE, è stato predisposto un rapporto sui cambiamenti nella distribuzione e nei flussi redistributivi del reddito dalla metà degli anni '80 ad oggi per le Direzioni ELSA (affari sociali) e ESD (economia) dell'OCSE. I ricercatori coinvolti hanno anche partecipato alla riunione del gruppo di esperti su "Changes in income distribution and in the effects of the tax/benefit system since the 1980s".

Si è conclusa la partecipazione alla ricerca promossa dal Gruppo di lavoro sul "Ruolo delle donne nell'economia", che opera all'interno del Comitato dell'occupazione e degli affari sociali dell'OCSE. Il contributo dell'Istituto si è concentrato in particolare sui "lavori di segreteria".

Il 9 dicembre 1997 è stata ricevuta una missione tecnica dell'*Economic Department* volta a chiarire come i principali modelli di simulazione della spesa pensionistica italiana abbiano recepito gli importanti cambiamenti normativi degli anni novanta, miranti alla graduale omogeneizzazione.

6.8 Collegamenti scientifici

Molti collegamenti scientifici sono già stati sopra descritti. Fra gli altri, si ricordano quelli concernenti le collaborazioni internazionali con vari studiosi (quali R. Lemaire, F. Modigliani, C. Ost, H. Snessens e R. Snower) o con varie istituzioni (quali il Luxembourg Income Study -LIS- e il Center for European Policy Research -CEPR-).

L'ATTIVITA' DELLE STRUTTURE

Struttura T1

La struttura informatica è stata impegnata, oltre che in attività di routine, su progetti informatici di vario tipo, spesso formulati e rielaborati per esigenze organizzative.

Lo studio di fattibilità per la realizzazione di un sito WEB per l'Istituto (in collaborazione col CASPUR) e del Sistema operativo (Microsoft Windows NT 4.0) necessario alla realizzazione dello stesso nonché lo studio dei prodotti software (Front Page, Internet Information Server, Microsoft Web Server, Internet Suite) necessari alla realizzazione di pagine WEB, fatti all'inizio dell'anno, sono stati finalizzati alla effettiva realizzazione di un sito in collaborazione col Ministero del Tesoro e della Programmazione Economica. La pagina ISPE, aggiornata e rielaborata periodicamente come, del resto, tutto il sito TESORO.IT è visitabile all'indirizzo internet:
http://www.tesoro.it , alla voce Notizie Economiche.
Sono visibili, attraverso una Home Page di presentazione, titoli, autori e sintesi, in italiano e in inglese, dei Documenti di Lavoro dell'Istituto, l'organizzazione attuale e il calendario dei seminari.

La struttura si è impegnata, inoltre, nelle seguenti altre attività:

Desk Top publishing.
- Rielaborazione, editing e realizzazione dei documenti di lavoro.
- Realizzazioni grafiche editoriali e grafica statistica.

Collaborazione alle Unità Organiche consistente nella elaborazione di tavole statistiche e di raccordo su basi di dati.

Assistenza Hardware e Software a Unità Operative, strutture e uffici (installazioni di sistemi operativi, eliminazione di virus, test su macchine malfunzionanti, ecc.)

Gestione dotazione Informatiche.

Attività di Formazione al personale su prodotti informatici di vario tipo.

Gestione della sala computer, già realizzata, per la consultazione delle Banche dati disponibili su CD ROM (Olis, Big on line - Sole 24 ore, Codici e Leggi d'Italia, ecc.) e collegamento con CED Camera dei Deputati e Senato per i ricercatori dell'Istituto e gli stagisti assegnati alle Unità Operative. Il collegamento con il CED della Cassazione, già utilizzato in via sperimentale e a titolo gratuito, pur essendo cessato in quella forma e divenuto oneroso è stato ripristinato.

Studio e messa a disposizione di Banche dati statistiche ed economiche :NEW CRONOS (Eurostat) e DATASTREAM (Ocse, FMI, ecc.)

Struttura T2

Nella Struttura sta continuando un processo di riorganizzazione della normale attività dovuto al mutamento delle procedure di acquisizione del materiale e alla assunzione di compiti più impegnativi rispetto al passato.

Pur nel rispetto dell'ordine di servizio esistente che prevede la ripartizione della Struttura in tre settori (biblioteca, documentazione e comunicazione) si è continuato a privilegiare l'attività di documentazione e l'apposito gruppo di lavoro (Gruppo documentazione), composto dal personale già assegnato alla documentazione integrato dai responsabili degli altri due settori, si è riunito e ha operato con cadenza giornaliera. In particolare:

- ha proseguito nel normale lavoro di raccolta e distribuzione dei principali documenti governativi più significativi e quelli periodici non governativi di più rilevante interesse. In collaborazione con la Struttura Affari Legali e della Ricerca (T3);
- ha, tra mille difficoltà dovute all'assenza del personale con formazione giuridica, cercato di provvedere all'aggiornamento dell'informazione sulla produzione normativa nazionale (regolamenti governativi, ministeriali, circolari, ecc.) ponendo, nello stesso tempo, particolare attenzione all'informazione a favore degli organi direttivi dell'Istituto;
- ha provveduto ad utilizzare gli opportuni collegamenti in rete per una puntuale e tempestivo monitoraggio dei comunicati e delle informazioni provenienti da Enti istituzionali (Pres. Cons. dei Ministri, Ministero del Tesoro, Ministero delle Finanze, ISTAT). Al riguardo è stato possibile acquisire e trasmettere "in tempo reale" i comunicati ISTAT relativi ai principali indicatori economici;
- ha curato una raccolta dei più importanti documenti relativi al processo di modificazione del sistema pensionistico ed alla raccolta delle principali opinioni al riguardo apparse sulla stampa (presso il settore è disponibile una raccolta di articoli e documenti connessi al dibattito in corso sull'argomento) ;
- ha inoltre concluso, in collaborazione con la Struttura T1, alcuni problemi di connessione con alcune importanti banche dati : connessione con la Camera dei Deputati, con il "Sole 24ore", Suprema Corte di Cassazione (la nuova convenzione, sottoscritta a novembre, consentirà le prove di collegamento entro la fine dello stesso mese e il funzionamento a regime entro la fine di gennaio);

Il gruppo documentazione ha, inoltre, risposto positivamente a richieste provenienti dalle strutture di ricerca e da singoli ricercatori dando, nello stesso tempo, la massima diffusione e fruibilità alle attività svolte.

STRUTTURA T3

La Struttura T3, nell'adempimento dei compiti istituzionali ad essa attribuiti, ha svolto le normali attività per il collegamento con gli organi vigilanti ed altri enti pubblici il cui riferimento è definito da norme di legge e statutarie (Ministero del Tesoro, Bilancio e della P.E., Corte dei conti, Dipartimento della Funzione pubblica). Oltre a queste attività generali la Struttura ha operato sui seguenti ambiti principali:

1. COMITATO AMMINISTRATIVO

La Struttura ha svolto le usuali attività istruttorie, predisponendo il materiale documentale necessario per le riunioni del Comitato Amministrativo dell'ISPE del 28 febbraio, del 30 aprile, del 25 luglio, del 28 ottobre e del 21 novembre 1997.

2. ATTIVITA' CONTRATTUALI

La Struttura ha provveduto a svolgere le attività preparatorie e, in taluni casi, a predisporre i testi di convenzione, per accordi di ricerca con i seguenti soggetti:

- *Ministero delle Finanze - Dipartimento del Territorio*, per un accordo di durata biennale inerente l'interscambio tra i due Enti di dati afferenti il patrimonio architettonico, artistico, storico e culturale di natura immobiliare della Pubblica Amministrazione;
- *Ministero Beni Culturali - Istituto Centrale per il Restauro*, per un accordo di collaborazione di natura biennale per la stima del patrimonio architettonico, artistico, storico e culturale, con particolare riferimento a quello di natura immobiliare della Pubblica Amministrazione;
- *CNEL*, per una convenzione volta allo svolgimento di analisi delle problematiche istituzionali, economiche e sociali relative all'introduzione del concetto di "minimo vitale" sotteso alle diverse proposte riguardanti la riforma del sistema dell'assistenza sociale;
- *Ministero del Tesoro, Bilancio e P.E.*, con un protocollo d'intesa volto ad istituire una collaborazione tra i due enti per uno studio sulle "Politiche di promozione e sviluppo delle aree depresse", in cui l'ISPE - ente istituzionalmente chiamato a supportare la politica economica dello Stato - è chiamato ad assistere il Ministero del Tesoro, Bilancio e P.E. nella delineazione di una politica di promozione e sviluppo delle aree depresse e nalla predisposizione di relazioni al Parlamento;
- *Senato della Repubblica*, per la realizzazione di studi e documenti sulla politica economica;
- *C.N.R.*, al quale sono state presentate domande di finanziamento per due annualità della ricerca su "Valutazione e valorizzazione del patrimonio culturale pubblico", nell'ambito del Progetto Finalizzato "Beni Culturali", ed una domanda di finanziamento per uno studio su "Indicatori sui rendimenti dell'investimento in capitale umano" all'interno del Progetto Strategico "Misure e parametri per la politica economica e sociale".

E' stata completata l'attività di rendicontazione delle spese delle varie Unità Operative dek Progetto Strategico C.N.R. "Cambiamento tecnologico e sviluppo industriale" e si è quindi provveduto a trasmettere tutto il materiale al medesimo C.N.R.

3. CONTENZIOSO

La gestione di numerose vertenze, particolarmente delicate e complesse, ha comportato per la Struttura lo svolgimento di molteplici attività quali: la raccolta della documentazione necessaria per l'esame delle vicende da parte del Comitato

Amministrativo; la stretta consultazione con gli studi legali esterni incaricati della difesa dell'Istituto; la predisposizione di memorie ed altri testi di ausilio alla discussione in aula dei ricorsi; lo scambio di note e di contatti con altre Amministrazioni coinvolte nelle vicende; l'informativa agli organi direttivi dell'Istituto ed al Ministero vigilante.

La Struttura inoltre tiene ed aggiorna un elenco informatizzato con la situazione e lo sviluppo del contenzioso instauratosi a partire dal 1993.

4. ATTIVITA' DI CONSULENZA GIURIDICA

La Struttura ha provveduto ad aggiornare l'informazione sulla produzione legislativa e regolamentare nazionale, predisponendo dossier documentali su specifici temi.

La consulenza giuridica è indirizzata verso i seguenti obiettivi :

- **Attività di informazione e aggiornamento normativo:** si è provveduto all'aggiornamento dell'informazione sulla produzione normativa nazionale di livello primario e secondario (regolamenti governativi, ministeriali, circolari, ecc.), anche con riguardo alla contrattazione collettiva, curandone la trasmissione delle predette fonti agli uffici della Presidenza e alle altre strutture e servizi dell' Istituto.

  Particolare attenzione si è posta, poi, riguardo alla acquisizione dei documenti inerenti l'attività di indirizzo politico-economico del Governo, in occasione della quale si è provveduto all'analisi sugli argomenti dei principali provvedimenti di attuazione della Legge finanziaria 1997, delle due leggi Bassanini e della legge di riforma del bilancio dello Stato, nonché dei provvedimenti normativi legati all'accorpamento dei Ministeri del tesoro e del bilancio e P.E.

- **Attività di aggiornamento e formazione di dossier su temi specifici:** si è curato l'aggiornamento dei dossier documentali già esistenti e la formazione di nuovi, con particolare attenzione alle problematiche degli enti di ricerca. Tra i dossier di nuova formazione si segnalano, per la grande importanza delle problematiche trattate, quelli concernenti la tutela dei dati personali (c.d. privacy) alla luce della recente legge n. 675/96, quello relativo alla riforma della P.A. ed all'attuazione del c.d. federalismo amministrativo previsto nelle due leggi Bassanini, quello relativo alla disciplina dei beni culturali, quello sul tema dell'adeguamento dell'ordinamento interno agli atti normativi comunitari e sull'incidenza degli stessi sull'attività della Pubblica Amministrazione, ed infine quello relativo alla disciplina del pubblico impiego, con specifico riferimento anche a nuove tipologie di rapporti di lavoro.

- **Attività di ricerca, assistenza e consulenza tecnico-giuridica:** si sono predisposti pareri, osservazioni, note illustrative ed altri lavori su temi specifici - anche a supporto dell'attività svolta delle Aree di ricerca - mediante studio ed analisi delle relative problematiche di carattere tecnico-giuridico.

- **Attivazione collegamenti banche-dati Senato e Camera dei deputati e CED Corte di Cassazione:** in collaborazione con la Struttura T1 è stato ripristinato il collegamento con il C.E.D. della Corte di Cassazione e si è anche provveduto a formare il personale per il suo utilizzo. Tale collegamento è strumento operativo necessario per le ricerche, l'attività di documentazione e consulenza svolta dalla struttura T3.

5. RELAZIONI SINDACALI

La Struttura T3 si occupa di elaborare, promuovere ed interpretare, dal punto di vista giuridico, i nuovi istituti contrattuali, operando in collegamento sia con l'ARAN che con le organizzazioni sindacali nazionali.

Rientrano in tali attività la predisposizione di stime dei costi, la redazione di note tecniche sulle forme di attuazione dei contratti, la definizione delle modalità della contrattazione decentrata e dell'attuazione delle normative a carattere disciplinare.

Questa attività ha assunto carattere particolarmente intenso nella prima metà dell'anno, in occasione del rinnovo del contratto del personale dal IV al X livello, che ha comportato anche la messa a punto delle modalità attuative di attuazione degli adeguamenti automatici imposti dalle nuove normative ed attività di studio realtivamente a particolari forme di attuazione di alcuni istituti contrattuali.

In quest'ambito rientra anche la definizione di una convenzione con altri cinque Enti di ricerca (INEA, ISCO, ISFOL, INN, ING) che ha portato all'istituzione di un comune Collegio arbitrale di disciplina.

Roma, 4/5/1998

ASPETTI AMMINISTRATIVI E CONTABILI DELLA GESTIONE 1997

PREMESSA

La gestione amministrativa-contabile del 1997 cui si riferisce il conto consuntivo che si presenta, si conclude con un disavanzo finanziario di L. 960.585.206.

Nel complesso si è registrato un aumento delle entrate, rispetto all'esercizio precedente del 20% circa che ha consentito di far fronte alle spese necessarie.

ESAME DEL CONTO CONSUNTIVO

1. RENDICONTO FINANZIARIO

1.1. GESTIONE DI COMPETENZA

Dall'esame della gestione di competenza 1997 si rilevano entrate pari a L. 14.494.861.144 e spese pari a L. 15.455.446.350 con un disavanzo finanziario di L. 960.585.206 come specificato nel prospetto che segue:

- Entrate correnti	L.	10.044.623.333
- Entrate derivanti da prestazioni di servizi, recuperi e rimborsi e riscossioni di crediti (INA)	"	1.790.695.927
- Partite di giro	"	2.659.541.884
TOTALE	L.	14.494.861.144
- Spese correnti	L.	9.953.897.469
- Spese in c/capitale	"	2.842.006.997
- Partite di giro	"	2.659.541.884
TOTALE	L.	15.455.446.350
DISAVANZO FINANZIARIO	L.	960.585.206

Si fa fronte al disavanzo finanziario succitato attingendo alle seguenti risorse:

- per L. 168 milioni alle somme affluite dal saldo positivo della cancellazione dei residui attivi e passivi delle precedenti gestioni;
- per L. 792 milioni all'avanzo di amministrazione (che alla fine del '96 era di L. 1.589 miliardi);

Confrontando i dati parziali a consuntivo con quelli corrispondenti della previsione si evidenziano i seguenti risultati di gestione.

Entrate correnti e in c/capitale

I dati a consuntivo corrispondono esattamente a quelli della previsione definitiva.

Spese correnti

Le spese correnti (Titolo I) ammontano complessivamente a L. 9.953.897.469 con una economia di gestione di L. 603.535.133 rispetto alle previsioni definitive.

Dall'esame analitico della spesa si rileva che circa il 90% di essa è riferibile al costo del personale (stipendi, oneri, accantonamenti sui fondi di fine rapporto e benefici vari) per un ammontare di L. 8.832.419.124. Relativamente ai fondi di fine rapporto accogliendo l'invio della Corte dei Conti di evidenziare distintamente i flussi relativi al regime assicurativo privatistico proprio di alcuni dipendenti sul cap. 18 dell'entrata e sul cap. 68 della spesa sono stati disaggregati i seguenti dati:

Nel cap. 18 della entrata sono confluite:

1) L. 1.078.245.721 (riscosse) e L. 506.996.912 (rimaste da riscuotere) per il rientro dall'INA delle competenze accantonate all'atto delle cessazioni dal servizio del personale;

2) L. 205.453.294 (rimaste da riscuotere) per le riscossioni dall'INA del riscatto speciale dovuto all'ISPE.

Nel cap. 68 delle spese sono contabilizzate:

1) L. 1.078.245.721 (riscosse e pagate) e, L. 506.996.912 (rimaste da riscuotere e da pagare) per le liquidazioni al personale cessato dal servizio delle somme rientrate dall'INA

2) L. 312.453.294 per le integrazioni a carico dell'Istituto delle somme di cui al precedente punto 1 dovute al personale cessato dal servizio iscritto nella polizza INA e per le liquidazioni al personale non iscritto.

Spese in c/capitale

La spesa in c/capitale è di L. 114.311.070 con una differenza in meno rispetto alla previsione di L. 25.022.263.

1.2 Gestione dei residui

La gestione dei residui è evidenziata negli appositi prospetti della situazione amministrativa **All. B)** e negli elenchi dei residui attivi e passivi **(All. C.)**.

Nell'**Allegato D** sono esposte le eliminazioni che ammontano a L. 110.655.067 per i residui passivi.

Nell'**Allegato E** viene esposto un riaccertamento di residuo attivo per L. 57.473.714.

1.2 Gestione di cassa

La gestione di cassa è evidenziata nei prospetti riportati a fianco di quelli relativi alla gestione dei residui.

La situazione alla data del 31 dicembre 1997 è la seguente:

- Importo delle giacenze in c/c n. 130486 presso la Tesoreria Provinciale	L.	2.931.665.044
	L.	2.931.665.044

L'anzidetta consistenza di cassa corrisponde esattamente ai dati forniti dall'estratto conto finale della Sezione di Tesoreria Provinciale di Roma dal quale risulta un saldo creditore di L. 2.931.665.044.

2. SITUAZIONE AMMINISTRATIVA

Gli **Allegati A** (dimostrazione dell'avanzo di amministrazione e **B** (situazione amministrativa) evidenziano un avanzo di amministrazione di L. 796.676.177.

Detto importo è determinato dalla confluenza dell'avanzo di amministrazione trascinatosi dagli anni precedenti e definito nell'anno 1996 in L. 1.589.132.602 e le risultanze della gestione delle competenze e dei residui all'attivo e al

passivo per l'anno 1997. In particolare sono stati eliminati residui passivi dagli anni precedenti all'esercizio in corso per 11 milioni e maggiori residui attivi per 57 milioni con un saldo attivo di 168 milioni. Lo sbilancio fra entrate e uscite della competenza pari a 960 milioni determina comunque una diminuzione dell'avanzo di 792 milioni da L. 1.589.132.602 all'1/1/1997 a L. 796.676.177 al 31/12/1997. La formazione del predetto avanzo, rispetto alle previsioni definitive dell'esercizio 1997, è comunque derivata dalle cessazioni dal servizio di numerose unità di personale, di elevata anzianità di servizio.

1.3 CONTO ECONOMICO

Il conto economico presenta un disavanzo di L. 1.024.240.263 che determina il peggioramento nella situazione patrimoniale di cui si dirà appresso. Detto disavanzo deriva dallo sbilancio fra entrate pari a L. 10.428.147.442, e uscite pari a L. 11.452.387.705.

1.4 SITUAZIONE PATRIMONIALE

La situazione patrimoniale presenta nei confronti dell'esercizio precedente una diminuzione di L. 1.024.240.263 da L. 2.113.092.542 a L. 1.088.852.263.

In particolare le poste dell'attivo presentano variazioni in negativo per L. 785.791.657 dovute principalmente alla diminuzione delle disponibilità sul c/c presso la Tesoreria Provinciale e minori entrate da altri enti.

La consistenza dell'accantonamento INA al 31/12/1997 è specificata nel seguente prospetto:

Fondo INA al 31/12/1996	L.	7.243.208.697 (+)
Adeguamento fondo INA anno 1997 (vedi cap. 66 uscite)	"	830.000.000 (+)
TOTALE	L.	8.073.208.697 (+)
Somme rientrate dall'INA per il personale dimissionario anno 1997 (vedi quota parte cap. 18 entrate)	L.	1.585.242.633 (-)
FONDO TOTALE INDENNITA'INA AL 31/12/1997	L.	6.487.966.064 (+)

Un'ulteriore diminuzione del conto patrimoniale deriva da cancellazioni dall'inventario di beni mobili per un importo di L. 1.705.672 e dall'adeguamento del fondo ammortamento per un importo di L. 234.831.643.

L'ammortamento di cui sopra è stato calcolato secondo i coefficienti indicati nella Disposizione N. 20/95 e, più recentemente, per quanto riguarda le apparecchiature informatiche, dalla legge N. 127 del 15/5/1997.

La situazione dei conti in ordine presenta una differenza in meno di L. 910.560.

IL DIRETTORE GENERALE

ISTITUTO DI STUDI PER LA PROGRAMMAZIONE ECONOMICA I.S.P.E.

COPIA CONFORME

RELAZIONE
DEL COLLEGIO DEI REVISORI

PAGINA BIANCA

VERBALE N. 208

Il giorno 21 aprile 1998 alle ore 9 in Roma, presso la sede del Ministero del Tesoro si è riunito il Collegio dei revisori dei conti dell'Istituto per l'esame dello schema di Conto Consuntivo dell'esercizio 1997.

Sono presenti: il Dr. Mario Canzio, Presidente, il Dr. Nunzio Amato e il Dr. Agostino Alfani.

Dopo l'esame dei dati contabili il Collegio ha redatto la seguente

RELAZIONE AL CONTO CONSUNTIVO PER L'ESERCIZIO 1997

Le previsioni iniziali corrispondono a quelle risultanti dall'approvazione del bilancio preventivo 1997.

Nel corso della gestione le previsioni iniziali sono state modificate con Delibere N. 8/97 e N. 17/97.

Le risultanze della gestione di competenza 1997 possono così riassumersi:

CONTO FINANZIARIO

a) **GESTIONE DI COMPETENZA**

ENTRATE ACCERTATE

1) **CORRENTI**

Tit.	I - Entrate contributive	L.	---
Tit.	II - Trasferimenti correnti	"	9.526.290.000
Tit.	III - Altre entrate	"	518.333.333
	TOTALE DELLE ENTRATE CORRENTI	L.	10.044.623.333

2) **IN C/CAPITALE**

Tit.	IV - a) Alienazioni di beni patrimoniale e riscossioni di crediti	L.	1.790.695.927
Tit.	V - b) Trasferimenti in c/capitale	"	---

3) **ALTRE ENTRATE**

Tit.	VI - Accensioni di prestiti	L.	
Tit.	VII - Partite di giro	"	2.659.541.884
	TOTALE GENERALE DELLE ENTRATE	L.	14.494.861.144

A fronte di dette entrate accertate si sono avute riscossioni per L. 12.655.282.297, per cui le somme rimaste da riscuotere ammontano a L. 1.839.578.847.

SPESE IMPEGNATE

Tit.	I - Spese correnti	L.	9.953.897.469
Tit.	II - Spese in c/capitale	"	2.842.006.997
Tit.	III - Estinzioni di mutui e anticipazioni	"	---
Tit.	IV - Partite di giro	"	2.659.541.884
	TOTALE GENERALE DELLE USCITE	L.	15.455.446.350

A fronte delle predette spese impegnate si sono verificati pagamenti per L. 12.502.545.452 per cui le somme rimaste da pagare ammontano a L. 2.952.900.898.

Tra queste le più significative, per la parte corrente, sono circa 675 milioni per arretrati su stipendi; circa 318 milioni per spese previdenziali; circa 110 milioni per fitti passivi ed oneri locativi; circa 9 milioni per manutenzione ordinaria, ripartizione ed adattamento locali e impianti; macchine e mobili di ufficio; 22 milioni per combustibili ed energia elettrica per il riscaldamento; 17 milioni circa per pulizia e vigilanza locali; 16 milioni per elaborazioni meccanografiche; 40 milioni per interventi assistenziali ecc.

Per le spese in c/capitale le somme rimaste da pagare più significative sono: circa 816 milioni per il pagamento delle liquidazioni e per l'integrazione su indennità di liquidazione al personale cessato dal servizio.

Il risultato finanziario della gestione di competenza si concretizza pertanto, con un disavanzo di L. 960.585.206.

L'avanzo di amministrazione al 31/12/1997 si quantifica in L. 796.676.177 così determinato:

-	fondo di cassa al 31/12/'97	L.	2.931.665.044
-	residui attivi al 31/12/'97	"	2.071.813.353
-	residui passivi al 31/12/'97	"	4.206.802.220
		L.	796.676.177

CONTO PATRIMONIALE

		all'1/1/'97	al 31/12/97
Attività (esclusi conti d'ordine)	+	15.065.121.664	14.983.458.660
Passività (esclusi conti d'ordine)	-	12.952.029.122	13.894.606.381
PATRIM. NETTO		2.113.092.542	1.088.852.279

Il conto patrimoniale evidenzia un peggioramento di L. 1.024.240.263, che corrisponde al disavanzo economico evidenziato dal conto economico.

Tutto ciò premesso, il Collegio dei revisori riscontra la corrispondenza degli importi esposti nel bilancio esaminato con quelli risultanti dalle scritture contabili dell'Istituto ed esprime parere favorevole alle variazioni dei residui attivi e passivi dei precedenti esercizi nonchè all'approvazione del Conto Consuntivo dell'esercizio 1997.

IL COLLEGIO DEI REVISORI DEI CONTI

F.to Dr. Mario Canzio

Dr. Nunzio Amato

Dr. Agostino Alfani

DELIBERAZIONE N. h /98 **(C.A. 28.4.1998)**
(Deliberazione Conto Consuntivo 1997)

VISTI gli articoli 6, lettera f dello Statuto dell'ISPE e 32 del D.P.R. 18 dicembre 1979, N. 696;

VISTO il Conto Consuntivo per l'esercizio 1997 predisposto dai competenti uffici;

PRESO atto che durante l'esercizio finanziario 1997 si sono verificate nella gestione dei residui, variazioni che comportano radiazioni per L. 110.655.067 di residui passivi e un riaccertamento di residui attivi per lire 57.473.714 come esposto analiticamente nell'allegato D ed E al citato Conto Consuntivo;

VISTA la Relazione sulla gestione amministrativa e contabile dell'esercizio 1997;

VISTA la Relazione al Conto Consuntivo per l'esercizio 1997 del Collegio dei revisori dei conti (Verbale n. 208 del 21/4/1998), nella quale viene riscontrata la corrispondenza degli importi esposti in bilancio con quelli risultanti dalle scritture contabili dell'Istituto e si esprime parere favorevole alla deliberazione del Conto Consuntivo in parola;

D E L I B E R A

il conto consuntivo dell'esercizio 1997 e gli annessi allegati, che ne costituiscono parte integrante.

La Direzione dell'Istituto è incaricata di dare esecuzione alla presente deliberazione provvedendo agli adempimenti prescritti dall'art. 8 dello Statuto dell'ISPE, dall'art. 30 delle legge 10 marzo 1975, n. 70 e dell'art. 32 del D.P.R. 18 dicembre 1979, N. 696.

V. IL SEGRETARIO

V. LA PRESIDENTE

I.S.P.E. ISTITUTO DI STUDI PER LA PROGRAMMAZIONE ECONOMICA

COPIA CONFORME

BILANCIO CONSUNTIVO

PARTE I – ENTRATE (GESTIONE DI COMPETENZA)

E.N.P.E CONTO CONSUNTIVO AL 31 12-1997 RENDICONTO FINANZIARIO ENTRATE (GESTIONE COMPETENZA)

CAPITOLI	GESTIONE DI COMPETENZA – PREVISIONI – INIZIALI	VARIAZIONI – In Aumento	VARIAZIONI – In Diminuz.	DEFINITIVE	SOMME ACCERTATE – RISCOSSE	RIMASTE DA RISCUOTERE	TOTALE ACCERTAMENTI	DIFFERENZE RISPETTO ALLA PREVISIONE – IN (+)	IN (-)
TITOLO 1									
ENTRATE CONTRIBUTIVE									
Categoria 1 : Aliquote contribut. a carico dei datori di lavoro e/o degli iscritti									
Totali Categoria 1	0	0	0	0	0	0	0	0	0
Categoria 2 : Quote di partecipaz. degli iscritti all'onere di specifiche gestioni									
Totali Categoria 2	0	0	0	0	0	0	0	0	0
RIASSUNTIVO TITOLO 1									
Categoria 1	0	0	0	0	0	0	0	0	0
Categoria 2	0	0	0	0	0	0	0	0	0
TOTALE TITOLO 1	0	0	0	0	0	0	0	0	0

IL RESP. UFF. RAGIONERIA

IL DIRETTORE

I.R.P.E. - CONTO CONSUNTIVO AL 31-12-1997 RENDICONTO FINANZIARIO - ENTRATE (GESTIONE COMPETENZA)

		CAPITOLI	GESTIONE DI COMPETENZA — PREVISIONI — INIZIALI	VARIAZIONI IN AUMENTO	VARIAZIONI IN DIMINUZ.	DEFINITIVE	SOMME ACCERTATE — RISCOSSE	RIMASTE DA RISCUOTERE	TOTALE ACCERTAMENTI	DIFFERENZE RISPETTO ALLA PREVISIONE — III	III
		TITOLO 2 - ENTRATE DERIVANTI DA TRASFERIMENTI CORRENTI									
		Categoria 1 - Trasferimenti da parte dello Stato									
20301	01	Contributo dello Stato	9,500,000,000	0	0	9,500,000,000	9,499,990,000	0	9,499,990,000	0	10,000
		Totali Categoria 1	9,500,000,000	0	0	9,500,000,000	9,499,990,000	0	9,499,990,000	0	10,000
		Categoria 4 - Trasferimenti da parte delle Regioni									
		Totali Categoria 4	0	0	0	0	0	0	0	0	0

IL RESP. UFF. RAGIONERIA

IL DIRETTORE

I.S.P.E. - CONTO CONSUNTIVO AL 31-12-1997 RENDICONTO FINANZIARIO - ENTRATE - (GESTIONE COMPETENZA)

		CAPITOLI	GESTIONE DI COMPETENZA							DIFFERENZE	
			PREVISIONI				SOMME ACCERTATE			RISPETTO ALLA PREVISIONE	
			INIZIALI	VARIAZIONI In Aumento	VARIAZIONI In Diminuz	DEFINITIVE	RISCOSSE	RIMASTE DA RISCUOTERE	TOTALE ACCERTAMENTI	IN (+)	IN (-)
		Categoria 5 : Trasferimenti da parte dei Comuni e delle Provincie									
		Totali Categoria 5	0	0	0	0	0	0	0	0	0
		Categoria 6 : Trasferimenti da parte di altri Enti del Settore Pubblico									
20601	01	Contributi di altri enti	0	26,300,000	0	26,300,000	6,000,000	20,300,000	26,300,000	0	0
		Totali Categoria 6	0	26,300,000	0	26,300,000	6,000,000	20,300,000	26,300,000	0	0

IL RESP. UFF. RAGIONERIA

IL DIRETTORE

I.S.P.E. - CONTO CONSUNTIVO AL 31-12-1997 RENDICONTO FINANZIARIO - ENTRATE - (GESTIONE COMPETENZA)

		CAPITOLI	GESTIONE DI COMPETENZA							DIFFERENZE	
			PREVISIONI				SOMME ACCERTATE			RISPETTO ALLA PREVISIONE	
			INIZIALI	VARIAZIONI In Aumento	VARIAZIONI In Diminuz.	DEFINITIVE	RISCOSSE	RIMASTE DA RISCUOTERE	TOTALE ACCERTAMENTI	IN (+)	IN (-)
		RIASSUNTIVO TITOLO 2									
		Categoria 3	9,500,000,000	0	0	9,500,000,000	9,499,990,000	0	9,499,990,000	0	10,000
		Categoria 4	0	0	0	0	0	0	0	0	0
		Categoria 5	0	0	0	0	0	0	0	0	0
		Categoria 6	0	26,300,000	0	26,300,000	6,000,000	20,300,000	26,300,000	0	0
		TOTALE TITOLO 2	9,500,000,000	26,300,000	0	9,526,300,000	9,505,990,000	20,300,000	9,526,290,000	0	10,000
		TITOLO 3 - ALTRE ENTRATE -									
		Categoria 7 : Entrate derivanti dalla vendita di beni e dalla prestazione di servizi									
30701	02	Ricavi dalla vendita di pubblicazioni	0	0	0	0	0	0	0	0	0
30702	03	Proventi derivanti dalla prestazione di servizi	0	18,333,333	0	18,333,333	0	18,333,333	18,333,333	0	0

IL RESP.UFF. RAGIONERIA

IL DIRETTORE

I.S.P.E. - CONTO CONSUNTIVO AL 31-12-1997

RENDICONTO FINANZIARIO - FINITE - GESTIONE COMPETENZA

		CAPITOLI	GESTIONE DI COMPETENZA							DIFFERENZE	
			PREVISIONI			SOMME ACCERTATE				RISPETTO ALLA PREVISIONE	
			INIZIALI	VARIAZIONI In Aumento	VARIAZIONI In Diminuz.	DEFINITIVE	RISCOSSE	RIMASTE DA RISCUOTERE	TOTALE ACCERTAMENTI	IN (+)	IN (-)
[30703]	06	Realizzi per cessione di materiale fuori uso	0	0	0	0	0	0	0	0	0
		Totali Categoria 7	0	10.333.333	0	10.333.333	0	10.333.333	10.333.333	0	0
		Categoria 8 - - Redditi e proventi patrimoniali									
[30804]	07	Interessi attivi su depositi e conti correnti	0	0	0	0	0	0	0	0	0
		Totali Categoria 8	0	0	0	0	0	0	0	0	0

IL RESP. UFF. RAGIONERIA

IL DIRETTORE

I.S.P.E. - CONTO CONSUNTIVO AL 31-12-1997 RENDICONTO FINANZIARIO - ENTRATE - (GESTIONE COMPETENZA)

		CAPITOLI	GESTIONE DI COMPETENZA							DIFFERENZE	
			PREVISIONI			SOMME ACCERTATE				RISPETTO ALLA PREVISIONE	
			INIZIALE	VARIAZIONI In Aumento	VARIAZIONI In Diminuz.	DEFINITIVE	RISCOSSE	RIMASTE DA RISCUOTERE	TOTALE ACCERTAMENTI	IN (+)	IN (-)
		Categoria 9 - Poste correttive e compensative di spese correnti									
30901	11	Recuperi e rimborsi diversi	500.000.000	0	0	500.000.000	18.014.385	481.985.615	500.000.000	0	0
		Totali Categoria 9	500.000.000	0	0	500.000.000	18.014.385	481.985.615	500.000.000	0	0
		Categoria 10 - Entrate non classificabili in altre voci									
31901	12	Entrate eventuali	0	0	0	0	0	0	0	0	0

IL RESP.UFF. RAGIONERIA

IL DIRETTORE

I E P E - CONTO CONSUNTIVO AL 31 12-1997 BILANCIO FINANZIARIO - ENTRATE GESTIONE COMPETENZA

CAPITOLI	GESTIONE DI COMPETENZA: PREVISIONI: INIZIALE	VARIAZIONI: In Aumento	VARIAZIONI: In Diminuz.	DEFINITIVE	SOMME ACCERTATE: RISCOSSE	RIMASTE DA RISCUOTERE	TOTALE ACCERTAMENTI	DIFFERENZE RISPETTO ALLA PREVISIONE: IN	IN
Totali Categoria 10	0	0	0	0	0	0	0	0	0
RIASSUNTIVO TITOLO 3									
Categoria 7	0	18.333.333	0	18.333.333	0	19.333.333	18.333.333	0	0
Categoria 8	0	0	0	0	0	0	0	0	0
Categoria 9	500.000.000	0	0	500.000.000	18.014.385	481.985.615	500.000.000	0	0
Categoria 10	0	0	0	0	0	0	0	0	0
TOTALE TITOLO 3	500.000.000	18.333.333	0	518.333.333	18.014.385	500.318.948	518.333.333	0	0
TITOLO 4 - ENTRATE PER ALIENAZIONI DI BENI PATRIMONIALI E RISCOSSIONI DI CREDITI									
Categoria 11 - Alienazione di immobili e diritti reali									
Totali Categoria 11	0	0	0	0	0	0	0	0	0

IL RESP. UFF. RAGIONERIA

IL DIRETTORE

I.S.P.E. - CONTO CONSUNTIVO AL 31-12-1997 RENDICONTO FINANZIARIO - ENTRATE (GESTIONE COMPETENZA)

CAPITOLI			GESTIONE DI COMPETENZA							DIFFERENZE	
			PREVISIONI				SOMME ACCERTATE			RISPETTO ALLA PREVISIONE	
			INIZIALE	VARIAZIONI In Aumento	VARIAZIONI In Diminuz.	DEFINITIVE	RISCOSSE	RIMASTE DA RISCUOTERE	TOTALE ACCERTAMENTI	IN (+)	IN (-)
		Categoria 12 : Alienazione di immobilizzazioni tecniche									
41201	15	Alienazione di impianti, attrezzature e macchinari, macchine e mobili di ufficio	0	0	0	0	0	0	0	0	0
		Totali Categoria 12	0	0	0	0	0	0	0	0	0
		Categoria 13 : Realizzo di valori mobiliari									
		Totali Categoria 13	0	0	0	0	0	0	0	0	0

IL RESP. UFF. RAGIONERIA

IL DIRETTORE

I.S.P.E. - CONTO CONSUNTIVO AL 31-12-1997 RENDICONTO FINANZIARIO - ENTRATE (GESTIONE COMPETENZA)

		CAPITOLI	GESTIONE DI COMPETENZA							DIFFERENZE	
			PREVISIONI			SOMME ACCERTATE				RISPETTO ALLA PREVISIONE	
			INIZIALI	VARIAZIONI In Aumento	VARIAZIONI In Diminuz.	DEFINITIVE	RISCOSSE	RIMASTE DA RISCUTTERE	TOTALE ACCERTAMENTI	IN (+)	IN (-)
		Categoria 16 : Riscossioni di crediti									
61406	18	Riscossione quote polizza INA personale cessato da il servizio	800,000,000	1,650,000,000	0	2,450,000,000	1,078,245,721	712,450,206	1,790,695,927	0	659,304,073
61408	19	Prelevamenti dal c/c presso la Tesoreria Centrale dello Stato per versamento alla SNL Tesoriere per le esigenze di gestione	0	0	0	0	0	0	0	0	0
61409	19	Prelevamento dal c/c p n 554170000	0	0	0	0	0	0	0	0	0
		Totali Categoria 16	800,000,000	1,650,000,000	0	2,450,000,000	1,078,245,721	712,450,206	1,790,695,927	0	659,304,073
		RIASSUNTIVO TITOLO 4									
		Categoria 11	0	0	0	0	0	0	0	0	0
		Categoria 12	0	0	0	0	0	0	0	0	0
		Categoria 13	0	0	0	0	0	0	0	0	0
		Categoria 16	800,000,000	1,650,000,000	0	2,450,000,000	1,078,245,721	712,450,206	1,790,695,927	0	659,304,073
		TOTALE TITOLO 4	800,000,000	1,650,000,000	0	2,450,000,000	1,078,245,721	712,450,206	1,790,695,927	0	659,304,073

IL RESP. UFF. RAGIONERIA

IL DIRETTORE

I.S.P.E. - CONTO CONSUNTIVO AL 31-12-1997 RENDICONTO FINANZIARIO - ENTRATE - (GESTIONE COMPETENZA)

CAPITOLI	GESTIONE DI COMPETENZA						DIFFERENZE	
	PREVISIONI				SOMME ACCERTATE		RISPETTO ALLA PREVISIONE	
	INIZIALI	VARIAZIONI In Aumento	VARIAZIONI In Diminuz.	DEFINITIVE	RISCOSSE	RIMASTE DA RISCUOTERE	TOTALE ACCERTAMENTI	IN (+)	IN (-)
TITOLO 5 - ENTRATE DERIVANTI DA TRASFERIMENTI IN C /CAPITALE									
Categoria 15 : Trasferimenti dallo Stato									
Totali Categoria 15	0	0	0	0	0	0	0	0	0
Categoria 16 : Trasferimenti dalle Regioni									
Totali Categoria 16	0	0	0	0	0	0	0	0	0

IL RESP. UFF. RAGIONERIA

IL DIRETTORE.

I.S.P.R. - CONTO CONSUNTIVO AL 31-12-1997 — RENDICONTO FINANZIARIO - ENTRATE - (GESTIONE COMPETENZA)

CAPITOLI	GESTIONE DI COMPETENZA — PREVISIONI — INIZIALI	VARIAZIONI — In Aumento	VARIAZIONI — In Diminuz.	DEFINITIVE	SOMME ACCERTATE — RISCOSSE	RIMASTE DA RISCUOTERE	TOTALE ACCERTAMENTI	DIFFERENZE — RISPETTO ALLA PREVISIONE — IN +	IN -
Categoria 17 - Trasferimenti da Comuni e Province									
Totali Categoria 17	0	0	0	0	0	0	0	0	0
Categoria 18 - Trasferimenti da altri Enti del Settore Pubblico									
Totali Categoria 18	0	0	0	0	0	0	0	0	0
RIASSUNTIVO TITOLO 5									
Categoria 15	0	0	0	0	0	0	0	0	0
Categoria 16	0	0	0	0	0	0	0	0	0
Categoria 17	0	0	0	0	0	0	0	0	0
Categoria 18	0	0	0	0	0	0	0	0	0
TOTALE TITOLO 5	0	0	0	0	0	0	0	0	0

IL RESP. UFF. RAGIONERIA

IL DIRETTORE

I.S.P.E. - CONTO CONSUNTIVO AL 31-12-1997 — RENDICONTO FINANZIARIO - TITOLI - (GESTIONE COMPETENZA)

CAPITOLI	GESTIONE DI COMPETENZA						DIFFERENZE	
	PREVISIONI				SOMME ACCERTATE		RISPETTO ALLA PREVISIONE	
	INIZIALI	VARIAZIONI In Aumento	VARIAZIONI In Diminuz	DEFINITIVE	RISCOSSE	RIMASTE DA RISCUOTERE	TOTALE ACCERTAMENTI	IN (+)	IN (-)
TITOLO 6 - ACCENSIONE DI PRESTITI									
Categoria 19 : Assunzione di mutui									
Totali Categoria 19	0	0	0	0	0	0	0	0	0
Categoria 20 : Assunzione di altri debiti finanziari									
Totali Categoria 20	0	0	0	0	0	0	0	0	0

IL RESP. UFF. RAGIONERIA

IL DIRETTORE

I.S.P.E. - CONTO CONSUNTIVO AL 31-12-1997 RENDICONTO FINANZIARIO - ENTRATE - GESTIONE COMPETENZA

CAPITOLI	GESTIONE DI COMPETENZA							DIFFERENZE	
	PREVISIONI				SOMME ACCERTATE			RISPETTO ALLA PREVISIONE	
	INIZIALI	VARIAZIONI In Aumento	VARIAZIONI In Diminuz.	DEFINITIVE	RISCOSSE	RIMASTE DA RISCUOTERE	TOTALE ACCERTAMENTI	IN ...	IN ...
Categoria 21 - Emissioni di obbligazioni									
Totali Categoria 21	0	0		0	0	0	0	0	0
RIASSUNTIVO TITOLO 6									
Categoria 19	0	0	0	0	0	0	0	0	0
Categoria 20	0	0	0	0	0	0	0	0	0
Categoria 21	0	0	0	0	0	0	0	0	0
TOTALE TITOLO 6	0	0	0	0	0	0	0	0	0
TITOLO 7 - PARTITE DI GIRO									
Categoria 22 : Partite di giro									

IL RESP. UFF. RAGIONERIA

IL DIRETTORE

I.S.P.E. - CONTO CONSUNTIVO AL 31-12-1997 PREVISIONI FINANZIARIO - ENTRATE - (GESTIONE COMPETENZA)

CAPITOLI			GESTIONE DI COMPETENZA							DIFFERENZE	
			PREVISIONI				SOMME ACCERTATE			RISPETTO ALLA PREVISIONE	
			INIZIALE	VARIAZIONI In Aumento	VARIAZIONI In Diminuz.	DEFINITIVE	RISCOSSE	RIMASTE DA RISCUOTERE	TOTALE ACCERTAMENTI	III (+)	IV (-)
[72201]	31	Ritenute erariali	1,700,000,000	450,000,000	0	2,150,000,000	1,477,176,848	472,623,152	1,950,000,000	0	200,000,000
[72202]	32	Ritenute previdenziali e assistenziali	620,000,000	0	0	620,000,000	489,780,610	135,219,382	625,000,000	0	0
[72203]	33	Ritenute diverse	0	0	0	0	0	0	0	0	0
[72204]	34	Trattenute per conto di terzi	115,000,000	0	0	115,000,000	80,355,785	542	80,156,327	0	34,843,673
[72205]	35	Rimborsi di somme per conto di terzi	0	0	0	0	0	0	0	0	0
[72206]	36	Partite in conto sospesi	3,000,000	0	0	3,000,000	718,890	0	718,890	0	2,281,110

I.S.P.E. - CONTO CONSUNTIVO AL 31-12-1997 RENDICONTO FINANZIARIO - ENTRATE - (GESTIONE COMPETENZA)

		CAPITOLI	GESTIONE DI COMPETENZA							DIFFERENZE	
			PREVISIONI				SOMME ACCERTATE			RISPETTO ALLA PREVISIONE	
			INIZIALI	VARIAZIONI In Aumento	VARIAZIONI In Diminuz.	DEFINITIVE	RISCOSSE	RIMASTE DA RISCUOTERE	TOTALE ACCERTAMENTI	IN (+)	IN (-)
72207	37	Movimento fondi per il Servizio Economato	5,000,000	0	0	5,000,000	5,000,000	0	5,000,000	0	0
72208	38	IVA relativa a prestazioni di servizi	0	3,666,667	0	3,666,667	0	3,666,667	3,666,667	0	0
72209	39	Indennita' di anzianita' al personale	0	0	0	0	0	0	0	0	0
		Totali Categoria 22	2,443,000,000	453,666,667	0	2,896,666,667	2,053,032,191	606,509,693	2,659,541,884	0	237,124,783
		RIASSUNTIVO TITOLO 7									
		Categoria 22	2,443,000,000	453,666,667	0	2,896,666,667	2,053,032,191	606,509,693	2,659,541,884	0	237,124,783
		TOTALE TITOLO 7	2,443,000,000	453,666,667	0	2,896,666,667	2,053,032,191	606,509,693	2,659,541,884	0	237,124,783

I.S.P.S. - CONTO CONSUNTIVO AL 31-12-1997 RENDICONTO FINANZIARIO - ENTRATE - (GESTIONE COMPETENZA)

CAPITOLI	GESTIONE DI COMPETENZA							DIFFERENZE	
	PREVISIONI				SOMME ACCERTATE			RISPETTO ALLA PREVISIONE	
	INIZIALI	VARIAZIONI In Aumento	VARIAZIONI In Diminiz.	DEFINITIVE	RISCOSSE	RIMASTE DA RISCUOTERE	TOTALE ACCERTAMENTI	IN (+)	IN (-)
TOTALI TITOLO 1	0	0	0	0	0	0	0	0	0
TOTALI TITOLO 2	9,500,000,000	26,300,000	0	9,526,300,000	9,505,990,000	20,300,000	9,526,290,000	0	10,000
TOTALI TITOLO 3	500,000,000	18,333,333	0	518,333,333	18,014,385	500,318,948	518,333,333	0	0
TOTALI TITOLO 4	800,000,000	1,650,000,000	0	2,450,000,000	1,078,245,721	712,450,206	1,790,695,927	0	659,304,073
TOTALI TITOLO 5	0	0	0	0	0	0	0	0	0
TOTALI TITOLO 6	0	0	0	0	0	0	0	0	0
TOTALI TITOLO 7	2,443,000,000	453,666,667	0	2,896,666,667	2,053,032,191	606,509,693	2,659,541,884	0	237,124,783
TOTALI	13,243,000,000	2,148,300,000	0	15,391,300,000	12,655,282,297	1,839,578,847	14,494,861,144	0	896,438,856

PARTE I – ENTRATE (GESTIONE RESIDUI ATTIVI E CASSA)

I.S.P.E. - CONTO CONSUNTIVO AL 31-12-1997 RENDICONTO FINANZIARIO - ENTRATE - (GESTIONI RESIDUI ATTIVI E CASSA)

CAPITOLI	GESTIONE RESIDUI ATTIVI: RESIDUI INIZIO ESERCIZIO	RISCOSSI	RIMASTI DA RISCUOTERE	TOTALI	VARIAZIONI: Aumento	VARIAZIONI: Diminuz.	GESTIONE DI CASSA: PREVISIONI	RISCOSS.	DIFFERENZE RISPETTO ALLA PREVISIONE: IN (+)	DIFFERENZE RISPETTO ALLA PREVISIONE: IN (-)	TOTALE RES. ATTIVI TERMINE ESERCIZIO
TITOLO 1											
ENTRATE CONTRIBUTIVE											
Categoria 1 : Aliq. contrib. a carico dei datori di lavoro e/o degli iscritti											
Totali Categoria 1	0	0	0	0	0	0	0	0	0	0	0
Categoria 2 : Quote di partecipaz. degli iscritti all'onere di specifiche gestioni											
Totali Categoria 2	0	0	0	0	0	0	0	0	0	0	0
RIASSUNTIVO TITOLO 1											
Categoria 1	0	0	0	0	0	0	0	0	0	0	0
Categoria 2	0	0	0	0	0	0	0	0	0	0	0
TOTALE TITOLO 1	0	0	0	0	0	0	0	0	0	0	0

I.S.P.E. - CONTO CONSUNTIVO AL 31-12-1997 — RENDICONTO FINANZIARIO - ENTRATE — GESTIONI RESIDUI ATTIVI E CASSA

CAPITOLI			GESTIONE RESIDUI ATTIVI						GESTIONE DI CASSA				
			RESIDUI INIZIO ESERCIZIO	RISCOSSI	RIMASTI DA RISCUOTERE	TOTALI	VARIAZIONI Aumento	VARIAZIONI Diminuz.	PREVISIONI	RISCOSS.	DIFFERENZE RISPETTO ALLA PREVISIONE IN +/-	DIFFERENZE RISPETTO ALLA PREVISIONE IN -/-	TOTALE RES. ATTIVI TERMINE ESERCIZIO
		TITOLO 2 - ENTRATE DERIVANTI DA TRASFERIMENTI CORRENTI											
		Categoria 3 - Trasferimenti da parte dello Stato											
20301	01	Contributo dello Stato	0	0	0	0	0	0	9.500.000.000	9.499.990.000	0	10.000	0
		Totali Categoria 3	0	0	0	0	0	0	9.500.000.000	9.499.990.000	0	10.000	0
		Categoria 4 - Trasferimenti da parte delle Regioni											
		Totali Categoria 4	0	0	0	0	0	0	0	0	0	0	0

I.S.P.E. - CONTO CONSUNTIVO AL 31-12-1997 RENDICONTO FINANZIARIO - ENTRATE (GESTIONI RESIDUI ATTIVI E CASSA)

		CAPITOLI	GESTIONE RESIDUI ATTIVI: RESIDUI INIZIO ESERCIZIO	RISCOSSI	RIMASTI DA RISCUOTERE	TOTALI	VARIAZIONI: Aumento	Diminuz.	GESTIONE DI CASSA: PREVISIONI	RISCOSS	DIFFERENZE RISPETTO ALLA PREVISIONE: IN (+)	IN (-)	TOTALE RES. ATTIVI TERMINE ESERCIZIO
		Categoria 5 : Trasferimenti da parte dei Comuni e delle Provincie											
		Totali Categoria 5	0	0	0	0	0	0	0	0	0	0	0
		Categoria 6 : Trasferimenti da parte di altri Enti del Settore Pubblico											
20681	01	Contributi di altri enti	0	0	0	0	0	0	56,300,000	6,000,000	0	50,300,000	20,300,000
		Totali Categoria 6	0	0	0	0	0	0	56,300,000	6,000,000	0	50,300,000	20,300,000

I.S.P.R. - CONTO CONSUNTIVO AL 31-12-1997 RENDICONTO FINANZIARIO ENTRATE (GESTIONI RESIDUI ATTIVI E CASSA)

CAPITOLI			GESTIONE RESIDUI ATTIVI						GESTIONE DI CASSA				
			RESIDUI INIZIO ESERCIZIO	RISCOSSI	RIMASTI DA RISCUOTERE	TOTALI	VARIAZIONI Aumento	VARIAZIONI Diminuz.	PREVISIONI	RISCOSS.	DIFFERENZE RISPETTO ALLA PREVISIONE IN (+)	DIFFERENZE RISPETTO ALLA PREVISIONE IN (-)	TOTALE RES. ATTIVI TERMINE ESERCIZIO
		RIASSUNTIVO TITOLO 2											
		Categoria 3	0	0	0	0	0	0	9,500,000,000	9,499,990,000	0	10,000	0
		Categoria 4	0	0	0	0	0	0	0	0	0	0	0
		Categoria 5	0	0	0	0	0	0	0	0	0	0	0
		Categoria 6	0	0	0	0	0	0	56,300,000	6,000,000	0	50,300,000	20,300,000
		TOTALE TITOLO 2	0	0	0	0	0	0	9,556,300,000	9,505,990,000	0	50,310,000	20,300,000
		TITOLO 3 - ALTRE ENTRATE -											
		Categoria 7 : Entrate derivanti dalla vendita di beni e dalla prestazione di servizi											
38701	02	Ricavi dalla vendita di pubblicazioni	0	0	0	0	0	0	0	0	0	0	0
38702	03	Proventi derivanti dalla prestazione di servizi	19,745,737	0	19,745,737	19,745,737	0	0	251,325,386	0	0	251,325,386	38,079,070

I.S.P.E. - CONTO CONSUNTIVO AL 31-12-1997 — RENDICONTO FINANZIARIO - ENTRATE - GESTIONI RESIDUI ATTIVI E CASSA

		CAPITOLI	GESTIONE RESIDUI ATTIVI: RESIDUI INIZIO ESERCIZIO	RISCOSSI	RIMASTI DA RISCUOTERE	TOTALI	VARIAZIONI: Aumento	Diminuz.	GESTIONE DI CASSA: PREVISIONI	RISCOSSE	DIFFERENZE RISPETTO ALLA PREVISIONE: IN (+)	IN (-)	TOTALE RES ATTIVI TERMINE ESERCIZIO
30703	04	Realizzi per cessione di materiale fuori uso	0	0	0	0	0	0	0	0	0	0	0
		Totali Categoria 7	19.765.737	0	19.765.737	19.765.737	0	0	251.325.306	0	0	251.325.306	18.079.070
		Categoria 8 : - Redditi e proventi patrimoniali											
30804	07	Interessi attivi su depositi e conti correnti	0	0	0	0	0	0	0	0	0	0	0
		Totali Categoria 8	0	0	0	0	0	0	0	0	0	0	0

I.S.P.E. - CONTO CONSUNTIVO AL 31-12-1997 RENDICONTO FINANZIARIO - ENTRATE - (GESTIONI RESIDUI ATTIVI E CASSA)

		CAPITOLI	GESTIONE RESIDUI ATTIVI: RESIDUI INIZIO ESERCIZIO	RISCOSSI	RIMASTI DA RISCUOTERE	TOTALE	VARIAZIONI: Aumento	Diminuz.	GESTIONE DI CASSA: PREVISIONI	RISCOSSI	DIFFERENZE RISPETTO ALLA PREVISIONE: IN (+)	IN (-)	TOTALE RES. ATTIVI TERMINE ESERCIZIO
		Categoria 9 - Poste correttive e compensative di spese correnti											
30901	13	Recuperi e rimborsi diversi	183,139,462	190,177,663	0	190,177,663	7,238,201	0	710,000,000	208,392,048	0	501,607,952	481,985,615
		Totali Categoria 9	183,139,462	190,177,663	0	190,177,663	7,238,201	0	710,000,000	208,392,048	0	501,607,952	481,985,615
		Categoria 10 - Entrate non classificabili in altre voci											
31001	13	Entrate eventuali	0	0	0	0	0	0	0	0	0	0	0

I.S.P.E. - CONTO CONSUNTIVO AL 31-12-1997 RENDICONTO FINANZIARIO - ENTRATE - (GESTIONI RESIDUI ATTIVI E CASSA)

CAPITOLI	GESTIONE RESIDUI ATTIVI: RESIDUI INIZIO ESERCIZIO	RISCOSSI	RIMASTI DA RISCUOTERE	TOTALI	VARIAZIONI Aumento	VARIAZIONI Diminuz.	GESTIONE DI CASSA: PREVISIONI	RISCOSS.	DIFFERENZE RISPETTO ALLA PREVISIONE IN (+)	DIFFERENZE RISPETTO ALLA PREVISIONE IN (-)	TOTALE RES. ATTIVI TERMINE ESERCIZIO
Totali Categoria 10	0	0	0	0	0	0	0	0	0	0	0
RIASSUNTIVO TITOLO 3											
Categoria 7	19,745,737	0	19,745,737	19,745,737	0	0	251,325,386	0	0	251,325,386	10,079,070
Categoria 8	0	0	0	0	0	0	0	0	0	0	0
Categoria 9	183,139,462	190,377,663	0	190,377,663	7,238,201	0	710,000,000	208,192,048	0	501,807,952	481,985,615
Categoria 10	0	0	0	0	0	0	0	0	0	0	0
TOTALE TITOLO 3	202,885,199	190,377,663	19,745,737	210,123,400	7,238,201	0	961,325,386	208,192,048	0	752,933,338	520,064,685
TITOLO 4 - ENTRATE PER ALIENAZIONI DI BENI PATRIMONIALI E RISCOSSIONI DI CREDITI											
Categoria 11 : Alienazione di immobili e diritti reali											
Totali Categoria 11	0	0	0	0	0	0	0	0	0	0	0

I.A.P.E. - CONTO CONSUNTIVO AL 31-12-1997 RENDICONTO FINANZIARIO - ENTRATE - (GESTIONI RESIDUI ATTIVI E CASSA)

		CAPITOLI	GESTIONE RESIDUI ATTIVI: RESIDUI INIZIO ESERCIZIO	RISCOSSI	RIMASTI DA RISCUOTERE	TOTALI	VARIAZIONI: Aumento	Diminuz.	GESTIONE DI CASSA: PREVISIONI	RISCOSS.	DIFFERENZE RISPETTO ALLA PREVISIONE: IN (+)	IN (-)	TOTALE RES. ATTIVI TERMINE ESERCIZIO
		Categoria 12 : Alienazione di immobilizzazioni tec											
		niche											
[41301]	15	Alienazione di impianti,attrezzature e macchinari,	0	0	0	0	0	0	0	0	0	0	0
		macchine e mobili di ufficio											
		Totali Categoria 12	0	0	0	0	0	0	0	0	0	0	0
		Categoria 13 : Realizzo di valori mobiliari											
		Totali Categoria 13	0	0	0	0	0	0	0	0	0	0	0

I.S.P.E. - CONTO CONSUNTIVO AL 31-12-1997 RENDICONTO FINANZIARIO - ENTRATE - (GESTIONI RESIDUI ATTIVI E CASSA)

		CAPITOLI.	GESTIONE RESIDUI ATTIVI: RESIDUI INIZIO ESERCIZIO	RISCOSSI	RIMASTI DA RISCUOTERE	TOTALI	VARIAZIONI Aumenta	Diminuz.	GESTIONE DI CASSA: PREVISIONI	RISCOSS.	DIFFERENZE RISPETTO ALLA PREVISIONE IN (+)	IN (-)	TOTALE RES. ATTIVI TERMINE ESERCIZIO
		Categoria 14 : Riscossioni di crediti											
[41406]	19	Riscossione quote polizza INA personale cessato da	276,864,873	327,100,386	0	327,100,386	50,235,513	0	2,726,864,873	1,405,346,107	0	1,321,518,766	712,450,206
		l servizio											
[41408]	19	Prelevamenti del c/c presso la Tesoreria Centrale	0	0	0	0	0	0	0	0	0	0	0
		dello Stato per versamento alla ENL-Tesoriere per											
		le esigenze di gestione											
[41409]	19	Prelevamento dal c/c p. n. 936170000	0	0	0	0	0	0	0	0	0	0	0
		Totali Categoria 14	276,864,873	327,100,386	0	327,100,386	50,235,513	0	2,726,864,873	1,405,346,107	0	1,321,518,766	712,450,206
		RIASSUNTIVO TITOLO 4											
		Categoria 11	0	0	0	0	0	0	0	0	0	0	0
		Categoria 12	0	0	0	0	0	0	0	0	0	0	0
		Categoria 13	0	0	0	0	0	0	0	0	0	0	0
		Categoria 14	276,864,873	327,100,386	0	327,100,386	50,235,513	0	2,726,864,873	1,405,346,107	0	1,321,518,766	712,450,206
		TOTALE TITOLO 4	276,864,873	327,100,386	0	327,100,386	50,235,513	0	2,726,864,873	1,405,346,107	0	1,321,518,766	712,450,206

I.S.P.B. - CONTO CONSUNTIVO AL 31-12-1997 RENDICONTO FINANZIARIO - ENTRATE - (GESTIONI RESIDUI ATTIVI E CASSA)

CAPITOLI	GESTIONE RESIDUI ATTIVI: RESIDUI INIZIO ESERCIZIO	RISCOSSI	RIMASTI DA RISCUOTERE	TOTALI	VARIAZIONI Aumento	VARIAZIONI Diminuz.	GESTIONE DI CASSA: PREVISIONI	RISCOSS.	DIFFERENZE RISPETTO ALLA PREVISIONE IN (+)	DIFFERENZE RISPETTO ALLA PREVISIONE IN (-)	TOTALE RES. ATTIVI TERMINE ESERCIZIO
TITOLO 5 - ENTRATE DERIVANTI DA TRASFERIMENTI IN C/CAPITALE											
Categoria 15 : Trasferimenti dallo Stato											
Totali Categoria 15	0	0	0	0	0	0	0	0	0	0	0
Categoria 16 : Trasferimenti dalle Regioni											
Totali Categoria 16	0	0	0	0	0	0	0	0	0	0	0

I.S.P.E. - CONTO CONSUNTIVO AL 31-12-1997

RENDICONTO FINANZIARIO - ENTRATE - (GESTIONI RESIDUI ATTIVI E CASSA)

CAPITOLI	GESTIONE RESIDUI ATTIVI						GESTIONE DI CASSA				
	RESIDUI INIZIO ESERCIZIO	RISCOSSI	RIMASTI DA RISCUOTERE	TOTALI	VARIAZIONI Aumento	VARIAZIONI Diminuz.	PREVISIONI	RISCOSS.	DIFFERENZE RISPETTO ALLA PREVISIONE IN (+)	DIFFERENZE RISPETTO ALLA PREVISIONE IN (-)	TOTALE RES. ATTIVI TERMINE ESERCIZIO
Categoria 17 : Trasferimenti da Comuni e Province											
Totali Categoria 17	0	0	0	0	0	0	0	0	0	0	0
Categoria 18 : Trasferimenti da altri Enti del Settore Pubblico											
Totali Categoria 18	0	0	0	0	0	0	0	0	0	0	0
RIASSUNTIVO TITOLO 5											
Categoria 15	0	0	0	0	0	0	0	0	0	0	0
Categoria 16	0	0	0	0	0	0	0	0	0	0	0
Categoria 17	0	0	0	0	0	0	0	0	0	0	0
Categoria 18	0	0	0	0	0	0	0	0	0	0	0
TOTALE TITOLO 5	0	0	0	0	0	0	0	0	0	0	0

I.S.P.E. - CONTO CONSUNTIVO AL 31-12-1997 RENDICONTO FINANZIARIO - ENTRATE - (GESTIONI RESIDUI ATTIVI E CASSA)

CAPITOLI	GESTIONE RESIDUI ATTIVI						GESTIONE DI CASSA				TOTALE RES. ATTIVI TERMINE ESERCIZIO
	RESIDUI INIZIO ESERCIZIO	RISCOSSI	RIMASTI DA RISCUOTERE	TOTALI	VARIAZIONI Aumento	VARIAZIONI Diminuz.	PREVISIONI	RISCOSS.	DIFFERENZE RISPETTO ALLA PREVISIONE IN (+)	DIFFERENZE RISPETTO ALLA PREVISIONE IN (-)	
TITOLO 6 - ACCENSIONE DI PRESTITI											
Categoria 19 : Assunzione di mutui											
Totali Categoria 19	0	0	0	0	0	0	0	0	0	0	0
Categoria 20 : Assunzione di altri debiti finanzia ri											
Totali Categoria 20	0	0	0	0	0	0	0	0	0	0	0

I.P.P.E. - CONTO CONSUNTIVO AL 31-12-1997 RENDICONTO FINANZIARIO - ENTRATE - [GESTIONI RESIDUI ATTIVI E CASSA]

CAPITOLI	GESTIONE RESIDUI ATTIVI						GESTIONE DI CASSA				
	RESIDUI INIZIO ESERCIZIO	RISCOSSI	RIMASTI DA RISCUOTERE	TOTALI	VARIAZIONI Aumento	VARIAZIONI Diminuz.	PREVISIONI	RISCOSS.	DIFFERENZE RISPETTO ALLA PREVISIONE IN (+)	DIFFERENZE RISPETTO ALLA PREVISIONE IN (-)	TOTALE RES. ATTIVI TERMINE ESERCIZIO
Categoria 31 : Emissioni di obbligazioni											
Totali Categoria 31	0	0	0	0	0	0	0	0	0	0	0
RIASSUNTIVO TITOLO 6											
Categoria 19	0	0	0	0	0	0	0	0	0	0	0
Categoria 20	0	0	0	0	0	0	0	0	0	0	0
Categoria 21	0	0	0	0	0	0	0	0	0	0	0
TOTALE TITOLO 6	0	0	0	0	0	0	0	0	0	0	0
TITOLO 7 - PARTITE DI GIRO											
Categoria 23 : Partite di giro											

I.S.P.S. - CONTO CONSUNTIVO AL 31-12-1997 RENDICONTO FINANZIARIO - ENTRATE - (GESTIONI RESIDUI ATTIVI E CASSA)

	CAPITOLI	GESTIONE RESIDUI ATTIVI: RESIDUI INIZIO ESERCIZIO	RISCOSSI	RIMASTI DA RISCUOTERE	TOTALI	VARIAZIONI: Aumento	Diminuz.	GESTIONE DI CASSA: PREVISIONI	RISCOSS.	DIFFERENZE RISPETTO ALLA PREVISIONE: IN (+)	IN (-)	TOTALE RES. ATTIVI TERMINE ESERCIZIO
72201	31 Ritenute erariali	105,926,565	42,417,110	103,509,455	105,926,565	0	0	2,450,000,000	1,519,794,008	0	930,205,992	616,132,557
72202	32 Ritenute previdenziali e assistenziali	53,339,157	333,546	53,005,609	53,339,157	0	0	720,000,000	490,116,166	0	229,883,834	183,224,991
72203	33 Ritenute diverse	0	0	0	0	0	0	0	0	0	0	0
72204	34 Trattenute per conto di terzi	16,979,489	0	16,979,489	16,979,489	0	0	129,979,489	80,155,785	0	49,823,704	16,580,031
72206	35 Rimborsi di somme per conto di terzi	0	0	0	0	0	0	0	0	0	0	0
72206	36 Partite in conto sospeso	0	0	0	0	0	0	3,000,000	718,890	0	2,281,110	0

I.S.P.R. - CONTO CONSUNTIVO AL 31-12-1997 RENDICONTO FINANZIARIO - ENTRATE - (GESTIONI RESIDUI ATTIVI E CASSA)

		CAPITOLI	GESTIONE RESIDUI ATTIVI: RESIDUI INIZIO ESERCIZIO	RISCOSSI	RIMASTI DA RISCUOTERE	TOTALI	VARIAZIONI: Aumento	Diminuz.	GESTIONE DI CASSA: PREVISIONI	RISCOSS.	DIFFERENZE RISPETTO ALLA PREVISIONE: IN (+)	IN (-)	TOTALE RES. ATTIVI TERMINE ESERCIZIO
72207	37	Movimento fondi per il Servizio Economato	0	0	0	0	0	0	5.000.000	5.000.000	0	0	0
72208	38	IVA relativa a prestazioni di servizi	1.394.216	0	1.394.216	1.394.216	0	0	45.587.962	0	0	45.587.962	5.060.053
72209	39	Indennita' di anzianita' al personale	0	0	0	0	0	0	0	0	0	0	0
		Totali Categoria 22	255.239.427	42.750.658	212.488.769	255.239.427	0	0	3.353.167.451	2.095.782.849	0	1.257.384.602	818.998.462
		RIASSUNTIVO TITOLO 7											
		Categoria 22	255.239.427	42.750.658	212.488.769	255.239.427	0	0	3.353.167.451	2.095.782.849	0	1.257.384.602	818.998.462
		TOTALE TITOLO 7	255.239.427	42.750.658	212.488.769	255.239.427	0	0	3.353.167.451	2.095.782.849	0	1.257.384.602	818.998.462

I.E.P.E. - CONTO CONSUNTIVO AL 31-12-1997 RENDICONTO FINANZIARIO - ENTRATE - (GESTIONI RESIDUI ATTIVI E CASSA)

CAPITOLI	GESTIONE RESIDUI ATTIVI: RESIDUI INIZIO ESERCIZIO	RISCOSSI	RIMASTI DA RISCUOTERE	TOTALE	VARIAZIONI: Aumento	Diminuz.	GESTIONE DI CASSA: PREVISIONI	RISCOSS.	DIFFERENZE RISPETTO ALLA PREVISIONE: IN (+)	IN (-)	TOTALE RES. ATTIVI TERMINE ESERCIZIO
TOTALI TITOLO 1	0	0	0	0	0	0	0	0	0	0	0
TOTALI TITOLO 2	0	0	0	0	0	0	9,556,380,000	9,505,990,000	0	50,310,000	20,300,000
TOTALI TITOLO 3	202,885,399	190,377,663	19,745,737	210,123,400	7,238,201	0	961,325,386	208,392,848	0	752,933,338	520,064,685
TOTALI TITOLO 4	376,064,873	327,100,386	0	327,100,386	50,215,513	0	2,726,064,873	1,405,346,107	0	1,321,518,766	713,450,206
TOTALI TITOLO 5	0	0	0	0	0	0	0	0	0	0	0
TOTALI TITOLO 6	0	0	0	0	0	0	0	0	0	0	0
TOTALI TITOLO 7	255,239,427	42,750,658	212,488,769	255,239,427	0	0	3,353,167,451	2,095,782,849	0	1,257,384,602	818,998,462
TOTALI	734,989,499	560,228,707	232,234,506	792,463,213	57,473,714	0	16,597,657,710	13,215,511,804	0	3,382,146,706	2,071,833,353

PARTE II – SPESE (GESTIONE DI COMPETENZA)

I.S.P.R. - CONTO CONSUNTIVO AL 31-12-1997 — RENDICONTO FINANZIARIO - SPESE - (GESTIONE DI COMPETENZA)

		CAPITOLI	GESTIONE DI COMPETENZA – PREVISIONI – INIZIALI	VARIAZIONI – In Aumento	VARIAZIONI – In Diminuz.	DEFINITIVE	SOMME IMPEGNATE – PAGATE	RIMASTE DA PAGARE	TOTALE IMPEGNI	DIFFERENZE RISPETTO ALLA PREVISIONE – IN (+)	IN (-)
		TITOLO 1									
		SPESE CORRENTI									
		Categoria 1-Spese per Organi dell'Ente									
10101	01	Assegni e indennita' alla Presidenza	155.000.000	0	0	155.000.000	131.473.105	23.526.895	155.000.000	0	0
10103	03	Compensi, indennita' e r Organi Collegiali di Amm								0	12.942.775
10103	03	Compensi, indennita' e rimborsi ai Componenti 11 Collegio dei Revisori dei Conti	15.000.000	0	0	15.000.000	11.024.345	0	11.024.345	0	3.975.655
		Totali Categoria 1	215.000.000	0	0	215.000.000	150.083.925	47.997.645	198.081.570	0	16.918.430
		Categoria 2 - Oneri per il personale in attivita' di servizio									

I.S.P.E. - CONTO CONSUNTIVO AL 31-12-1997 RENDICONTO FINANZIARIO SPESE GESTIONE COMPETENZA

CAPITOLI			GESTIONE DI COMPETENZA							DIFFERENZE	
			PREVISIONI				SOMME IMPEGNATE			RISPETTO ALLA PREVISIONE	
			INIZIALI	VARIAZIONI In Aumento	VARIAZIONI In Diminuz.	DEFINITIVE	PAGATE	RIMASTE DA PAGARE	TOTALE IMPEGNI	IN (+)	IN (-)
10201	05	Stipendi ed altri assegni fissi al personale	5,553,729,000	0	100,867,398	5,252,861,602	4,377,703,098	675,158,504	5,052,861,602	0	200,000,000
10202	06	Compensi per lavoro straordinario	82,951,000	0	0	82,951,000	65,952,691	16,998,309	82,951,000	0	0
10203	06	Compenso per la produttivita' ed altri trattamenti accessori	440,802,000	0	0	440,802,000	381,709,426	57,093,574	440,802,000	0	0
10204	07	Indennita' e rimborso spese di trasporto per la missioni all'interno	10,000,000	0	0	10,000,000	4,662,411	0	4,662,411	0	5,337,589
10205	08	Indennita' e rimborso spese di trasporto per missioni all'estero	30,000,000	0	10,000,000	20,000,000	2,129,922	0	2,129,922	0	17,870,078
10206	09	Oneri previdenziali e assistenziali a carico dell'Ente	2,105,394,000	0	0	2,105,394,000	1,633,243,500	318,500,000	1,951,743,500	0	153,650,500

I.S.P.E. - CONTO CONSUNTIVO AL 31-12-1997 RENDICONTO FINANZIARIO SPESE (GESTIONE COMPETENZA)

		CAPITOLI	GESTIONE DI COMPETENZA							DIFFERENZE	
			PREVISIONI				SOMME IMPEGNATE			RISPETTO ALLA PREVISIONE	
			INIZIALI	VARIAZIONI In Aumento	VARIAZIONI In Diminuz.	DEFINITIVE	PAGATE	RIMASTE DA PAGARE	TOTALE IMPEGNI	IN (+)	IN (-)
10207	10	Altri oneri sociali a carico dell'Ente	54.002.000	0	0	54.302.000	21.762.000	0	21.762.000	0	12.216.000
10208	11	Corsi per il personale e partecipazione alle spese per corsi indetti da Enti, Istituzioni e amministrazioni varie	10.000.000	0	0	10.000.000	4.320.000	2.200.000	6.520.000	0	3.480.000
10209	12		0	0	0	0	0	0	0	0	0
10210	13	Spese per il servizio mensa per il personale	126.424.000	0	0	126.424.000	69.119.236	7.775.914	76.895.150	0	49.528.850
		Totali Categoria 2	8.413.300.000	0	310.867.398	8.102.432.602	5.562.601.284	1.877.726.301	7.640.327.585	0	462.105.017
		Categoria 3 - Oneri per il personale in quiescenza									
		Totali Categoria 3	0	0	0	0	0	0	0	0	0

I.S.P.E. - CONTO CONSUNTIVO AL 31-12-1997 RENDICONTO FINANZIARIO - SPESE - (GESTIONE COMPETENZA)

		CAPITOLI	GESTIONE DI COMPETENZA							DIFFERENZE	
			PREVISIONI				SOMME IMPEGNATE			RISPETTO ALLA PREVISIONE	
			INIZIALI	VARIAZIONI In Aumento	VARIAZIONI In Diminuz	DEFINITIVE	PAGATE	RIMASTE DA PAGARE	TOTALE IMPEGNI	IN (+)	IN (-)
		Categoria 4 : Spese per l'acquisto di beni di consumo e di servizi									
10401	21	Acquisto di riviste, giornali ed altre pubblicazioni	11.000.000	10.000.000	0	41.000.000	28.434.710	12.554.055	40.988.765	0	11.215
10402	22	Spese per l'acquisto di materiale di consumo e per il noleggio di materiale tecnico	10.000.000	40.000.000	0	50.000.000	45.212.199	1.448.400	47.660.599	0	2.419.401
10403	23	Spese casuali e di rappresentanza	2.000.000	0	0	2.000.000	546.400	99.500	645.900	0	1.354.100
10404	24	Spese per il funzionamento di commissioni, comitati, ecc.	20.000.000	0	0	20.000.000	736.150	0	736.150	0	19.263.850
10405	25	Spese per accertamenti sanitari	1.000.000	0	0	1.000.000	54.000	0	54.000	0	946.000

I.S.P.S. - CONTO CONSUNTIVO AL 31-12-1997 RENDICONTO FINANZIARIO - SPESE - (GESTIONE COMPETENZA)

		CAPITOLI	GESTIONE DI COMPETENZA							DIFFERENZE	
			PREVISIONI				SOMME IMPEGNATE			RISPETTO ALLA PREVISIONE	
			INIZIALI	VARIAZIONI In Aumento	VARIAZIONI In Dimiinuz.	DEFINITIVE	PAGATE	RIMASTE DA PAGARE	TOTALE IMPEGNI	IN (+)	IN (-)
10407	26	Acquisto vestiario e divise per il personale	0	0	0	0	0	0	0	0	0
10408	27	Fitti passivi ed oneri locativi	1,250,000,000	0	0	1,250,000,000	1,179,360,750	110,639,350	1,250,000,000	0	0
10409	28	Manutenzione ordinaria, riparazione ed adattamento di locali e di impianti, di macchine e mobili di ufficio	50,000,000	40,000,000	0	90,000,000	66,416,878	8,682,410	75,099,288	0	14,900,712
10410	29	Spese postali e telefoniche	70,000,000	0	0	70,000,000	70,000,000	0	70,000,000	0	0
10411	30	Spese per studi, indagini e rilevazioni	5,000,000	0	0	5,000,000	2,333,565	0	2,333,565	0	2,666,435
10412	31	Spese per l'organizzazione di convegni,conferenze, seminari,e per la partecipazione a congressi, mostre ed altre manifestazioni	5,000,000	0	0	5,000,000	2,952,326	96,000	3,048,326	0	1,951,674

I.S.P.E. - CONTO CONSUNTIVO AL 31-12-1997 RENDICONTO FINANZIARIO (SPESE - GESTIONE COMPETENZA)

CAPITOLI			GESTIONE DI COMPETENZA							DIFFERENZE	
			PREVISIONI				SOMME IMPEGNATE			RISPETTO ALLA PREVISIONE	
			INIZIALI	VARIAZIONI In Aumento	VARIAZIONI In Diminuz.	DEFINITIVE	PAGATE	RIMASTE DA PAGARE	TOTALE IMPEGNI	IN (+)	IN (-)
10413	32	Spese per concorsi	5.000.000	0	0	5.000.000	79.400	3.242.240	3.321.840	0	1.678.160
10414	33	Manutenzione, noleggio ed esercizio mezzi di trasporto	15.000.000	0	0	15.000.000	11.848.772	1.404.700	13.253.472	0	1.746.528
10415	34	Canoni di acqua	15.000.000	0	0	15.000.000	0	15.000.000	15.000.000	0	0
10416	35	Spese per l'energia elettrica per illuminazione	30.000.000	0	0	30.000.000	26.004.159	3.995.841	30.000.000	0	0
10417	36	Combustibili ed energia elettrica per il riscaldamento e spese per la conduzione degli impianti termici	70.000.000	0	0	70.000.000	47.316.093	22.681.907	70.000.000	0	0
10418	37	Onorari e compensi per speciali incarichi e lavori ad esperti e consulenti	45.000.000	0	40.000.000	5.000.000	0	4.880.000	4.880.000	0	120.000

I.S.P.E. - CONTO CONSUNTIVO AL 31-12-1997 — RENDICONTO FINANZIARIO - SPESE - GESTIONE COMPETENZA

		CAPITOLI	GESTIONE DI COMPETENZA — PREVISIONI: INIZIALE	VARIAZIONI: In Aumento	VARIAZIONI: In Diminuz.	DEFINITIVE	SOMME IMPEGNATE: PAGATE	RIMASTE DA PAGARE	TOTALE IMPEGNI	DIFFERENZE RISPETTO ALLA PREVISIONE: IN (+)	IN (-)
10419	38	Trasporti e facchinaggio	2,000,000	0	0	2,000,000	1,421,660	511,200	1,932,860	0	67,140
10420	39	Premi di assicurazioni	2,000,000	0	0	2,000,000	1,701,286	0	1,701,286	0	298,714
10421	40	Pulizia e vigilanza locali	210,000,000	0	0	210,000,000	193,416,576	17,146,062	210,562,638	0	19,437,362
10422	41	Spese per stampa, multicopiature, traduzioni e pubblicazioni	18,000,000	12,000,000	0	42,000,000	38,564,403	7,650,000	38,214,403	0	3,785,597
10423	42	Elaborazioni meccanografiche	50,000,000	20,000,000	0	70,000,000	33,049,412	16,060,400	49,109,812	0	20,890,188
10424	43	Spese pubblicitarie	0	0	0	0	0	0	0	0	0

I.S.P.E. - CONTO CONSUNTIVO AL 11-12-1997 — RENDICONTO FINANZIARIO - SPESE - GESTIONE COMPETENZA

		CAPITOLI	SEZIONE DI COMPETENZA: PREVISIONE: INIZIALE	VARIAZIONI: In Aumento	VARIAZIONI: In Diminuz.	DEFINITIVE	SOMME IMPEGNATE: PAGATE	RIMASTE DA PAGARE	TOTALE INTEGRI	DIFFERENZE RISPETTO ALLA PREVISIONE: IN (+)	IN (-)
		Totali Categoria 4	1,410,000,000	122,[illegible]	42,[illegible]	2,020,[illegible]	1,[illegible]	226,691,965	1,[illegible]	0	92,057,076
		Categoria 5 : Spese per prestazioni istituzionali									
		Totali Categoria 5	0	0	0	0	0	0	0	0	0
		Categoria 6 : Trasferimenti passivi									
10606	43	Interventi assistenziali a favore del personale in servizio, di quello cessato dal servizio e delle loro famiglie	50,000,000	0	0	50,000,000	9,226,060	40,412,185	49,638,245	0	161,755

I.S.P.E. - CONTO CONSUNTIVO AL 31-12-1997 RENDICONTO FINANZIARIO - SPESE - (GESTIONE COMPETENZA)

CAPITOLI			GESTIONE DI COMPETENZA							DIFFERENZE	
			PREVISIONI				SOMME IMPEGNATE			RISPETTO ALLA PREVISIONE	
			INIZIALI	VARIAZIONI In Aumento	VARIAZIONI In Diminuz.	DEFINITIVE	PAGATE	RIMASTE DA PAGARE	TOTALE IMPEGNI	IN (+)	IN (-)
10607	44	Equo indennizzo al personale per la perdita della integrita' fisica subita per infermita' fisica per causa di servizio	0	0	0	0	0	0	0	0	0
		Totali Categoria 6	50,000,000	0	0	50,000,000	9,226,060	40,412,185	49,638,245	0	361,755
		Categoria 7 : Oneri finanziari									
10701	45	Interessi passivi	5,000,000	0	0	5,000,000	0	0	0	0	5,000,000
10702	46	Spese e commissioni bancarie	30,000,000	0	0	30,000,000	0	18,850,000	18,850,000	0	11,150,000
		Totali Categoria 7	35,000,000	0	0	35,000,000	0	18,850,000	18,850,000	0	16,150,000

I.S P.E. - CONTO CONSUNTIVO AL 31-12-1997 RENDICONTO FINANZIARIO - SPESE - (GESTIONE COMPETENZA)

		CAPITOLI	GESTIONE DI COMPETENZA							DIFFERENZE	
			PREVISIONI				SOMME IMPEGNATE			RISPETTO ALLA PREVISIONE	
			INIZIALI	VARIAZIONI In Aumento	VARIAZIONI In Diminuz	DEFINITIVE	PAGATE	RIMASTE DA PAGARE	TOTALE IMPEGNI	IN (+)	IN (-)
		Categoria 8 : Oneri tributari									
[10801]	47	Imposte, tasse e tributi vari	90,000,000	0	0	90,000,000	56,687,310	17,929,435	74,616,745	0	15,383,255
		Totali Categoria 8	90,000,000	0	0	90,000,000	56,687,310	17,929,435	74,616,745	0	15,383,255
		Categoria 9 :Poste correttive e compensativi di en trate correnti									
[10901]	48	Restituzione o rimborsi diversi	0	0	0	0	0	0	0	0	0

I.S.P.B. - CONTO CONSUNTIVO AL 31-12-1997 RENDICONTO FINANZIARIO - SPESE - (GESTIONE COMPETENZA)

		CAPITOLI	GESTIONE DI COMPETENZA							DIFFERENZE	
			PREVISIONI				SOMME IMPEGNATE			RISPETTO ALLA PREVISIONE	
			INIZIALI	VARIAZIONI In Aumento	VARIAZIONI In Diminuz.	DEFINITIVE	PAGATE	RIMASTE DA PAGARE	TOTALE IMPEGNI	in (+)	in (-)
		Totali Categoria 9	0	0	0	0	0	0	0	0	0
		Categoria 10: Spese non classificabili in altre voci									
11001	49	Spese per liti, arbitraggi, risarcimenti e accessori	20.000.000	25.000.000	0	45.000.000	23.065.600	22.374.800	44.440.400	0	559.600
11002	50	Fondo di riserva	0	0	0	0	0	0	0	0	0
11003	51	Oneri vari straordinari	0	0	0	0	0	0	0	0	0
11004	52	Spese di realizzo entrate	0	0	0	0	0	0	0	0	0

I.S.P.R. - CONTO CONSUNTIVO AL 31 12-1997 — RENDICONTO FINANZIARIO - SPESE - (GESTIONE COMPETENZA)

CAPITOLI	GESTIONE DI COMPETENZA — PREVISIONI — INIZIALI	VARIAZIONI — In Aumento	VARIAZIONI — In Diminuz.	DEFINITIVE	SOMME IMPEGNATE — PAGATE	RIMASTE DA PAGARE	TOTALE IMPEGNI	DIFFERENZE RISPETTO ALLA PREVISIONE — IN (+)	IN (-)
Totali Categoria 10	20,000,000	25,000,000	0	45,000,000	22,065,600	22,374,800	44,440,400	0	559,600
RIASSUNTIVO TITOLO 1									
Categoria 1	215,000,000	0	0	215,000,000	153,081,925	47,997,645	198,081,570	0	16,918,430
Categoria 2	8,411,300,000	0	110,867,398	8,102,432,602	6,562,491,286	1,077,724,301	7,640,327,585	0	462,105,017
Categoria 3	0	0	0	0	0	0	0	0	0
Categoria 4	1,938,000,000	122,000,000	40,000,000	2,020,000,000	1,701,468,959	226,493,965	1,927,962,924	0	92,057,076
Categoria 5	0	0	0	0	0	0	0	0	0
Categoria 6	50,000,000	0	0	50,000,000	9,226,060	40,412,185	49,638,245	0	361,755
Categoria 7	35,000,000	0	0	35,000,000	0	18,850,000	18,850,000	0	16,150,000
Categoria 8	90,000,000	0	0	90,000,000	56,687,310	17,929,435	74,616,745	0	15,383,255
Categoria 9	0	0	0	0	0	0	0	0	0
Categoria 10	20,000,000	25,000,000	0	45,000,000	22,065,600	22,374,800	44,440,400	0	559,600
TOTALE TITOLO 1	10,761,300,000	147,000,000	350,867,398	10,557,432,602	8,502,113,138	1,451,784,331	9,953,897,469	0	603,535,133
TITOLO 2 - SPESE IN CONTO CAPITALE									
Categoria 11 : Acquisizione di beni di uso durevole ad opere immobiliari									
Totali Categoria 11	0	0	0	0	0	0	0	0	0

T.S.P.E. - CONTO CONSUNTIVO AL 31-12-1997 RENDICONTO FINANZIARIO - SPESE (GESTIONE COMPETENZA)

		CAPITOLI	GESTIONE DI COMPETENZA							DIFFERENZE	
			PREVISIONI				SOMME IMPEGNATE			RISPETTO ALLA PREVISIONE	
			INIZIALI	VARIAZIONI In Aumento	VARIAZIONI In Diminuz	DEFINITIVE	PAGATE	RIMASTE DA PAGARE	TOTALE IMPEGNI	IN (+)	IN (-)
		Categoria 12 : Acquisizione di immobilizzazioni tecniche									
[21201]	60	Acquisti di impianti, attrezzature e macchinari	43,000,000	54,633,313	0	96,633,313	21,796,360	69,072,750	92,869,110	0	1,764,223
[21202]	61	Ripristino, trasformazione e manutenzione straordinaria di impianti, attrezzature e macchinari	31,700,000	0	17,000,000	14,700,000	0	0	0	0	14,700,000
[21203]	62	Acquisti di automezzi	0	0	0	0	0	0	0	0	0
[21204]	63	Grandi manutenzioni di automezzi	10,000,000	0	0	10,000,000	7,620,135	0	7,620,135	0	2,379,865
[21205]	64	Acquisti di mobili e macchine di ufficio	5,000,000	0	0	5,000,000	0	0	0	0	5,000,000

I.S.P.E. - CONTO CONSUNTIVO AL 31-12-1997 RENDIC[illegible] FINANZIARIO SPESE (GESTIONE COMPETENZA)

		CAPITOLI	GESTIONE DI COMPETENZA							DIFFERENZE	
			PREVISIONI				SOMME IMPEGNATE			RISPETTO ALLA PREVISIONE	
			INIZIALI	VARIAZIONI In Aumento	VARIAZIONI In Diminuz.	DEFINITIVE	PAGATE	RIMASTE DA PAGARE	TOTALE IMPEGNI	IN (+)	IN (-)
21206	65	Acquisto di libri	15,000,000	0	0	15,000,000	7,012,790	6,809,035	13,821,825	0	1,178,175
		Totali Categoria 12	[illegible]	[illegible]	[illegible]	[illegible]	[illegible]	[illegible]	[illegible]	0	25,922,261
		Categoria 13 : Partecipazione e acquisto di valori immobiliari									
		Totali Categoria 13	0	0	0	0	0	0	0	0	0
		Categoria 14 : Concessione di crediti ed anticipazioni									

I.E.P.E. - CONTO CONSUNTIVO AL 31-12-1997 RENDICONTO FINANZIARIO - SPESE (GESTIONE COMPETENZA)

CAPITOLI			GESTIONE DI COMPETENZA							DIFFERENZE	
			PREVISIONI				SOMME IMPEGNATE			RISPETTO ALLA PREVISIONE	
			INIZIALI	VARIAZIONI In Aumento	VARIAZIONI In Diminuz.	DEFINITIVE	PAGATE	RIMASTE DA PAGARE	TOTALE IMPEGNI	IN (+)	IN (-)
21400	66	Versamenti all'INA in c/polizza indennita' di licenziamento	330,000,000	500,000,000	0	830,000,000	[illegible]	0	830,000,000	0	0
21409	67	Prelevamenti dal c/c presso la Tesoreria Centrale dello Stato di somme da versare alla SNL-Tesoriere	0	0	0	0	0	0	0	0	0
21410	67	Prelevamento dal c/c postale n. 554170000	0	0	0	0	0	0	0	0	0
		Totali Categoria 14	330,000,000	500,000,000	0	830,000,000	830,000,000	0	830,000,000	0	0
		Categoria 15 : Indennita' di anzianita' e similari al personale cessato dal servizio									
21501	68	Indennita' di anzianita' e similari al personale cessato dal servizio	907,000,000	1,650,000,000	0	2,557,000,000	1,081,484,134	816,211,793	1,897,695,927	0	659,304,073

I.S.P.E. - CONTO CONSUNTIVO AL 11-12-1997 RENDICONTO FINANZIARIO - SIESE - (GESTIONE COMPETENZA)

CAPITOLI	GESTIONE DI COMPETENZA							DIFFERENZE	
	PREVISIONI				SOMME IMPEGNATE			RISPETTO ALLA PREVISIONE	
	INIZIALI	VARIAZIONI		DEFINITIVE	PAGATE	RIMASTE DA PAGARE	TOTALE IMPEGNI	IN (+)	IN (-)
		In Aumento	In Diminuz						
Totali Categoria 15	907,000,000	1,650,000,000	0	2,557,000,000	1,081,484,136	816,211,793	1,897,695,927	0	659,304,073
RIASSUNTIVO TITOLO 2									
Categoria 11	0	0	0	0	0	0	0	0	0
Categoria 12	101,767,000	54,611,111	17,000,000	139,111,111	38,429,285	75,681,785	114,111,070	0	25,022,241
Categoria 13	0	0	0	0	0	0	0	0	0
Categoria 14	330,000,000	500,000,000	0	830,000,000	830,000,000	0	830,000,000	0	0
Categoria 15	907,000,000	1,650,000,000	0	2,557,000,000	1,081,484,136	816,211,793	1,897,695,927	0	659,304,073
TOTALE TITOLO 2	1,338,767,000	2,204,611,111	17,000,000	3,526,111,111	1,949,913,419	892,093,578	2,842,006,997	0	684,326,114
TITOLO 3 - ESTINZIONE DI MUTUI E ANTICIPAZIONI									
Categoria 16 : Rimborsi di mutui									
Totali Categoria 16	0	0	0	0	0	0	0	0	0

E.S.P.E. - CONTO CONSUNTIVO AL 31-12-1997 RENDICONTO FINANZIARIO - SPESE - (GESTIONE COMPETENZA)

CAPITOLI	GESTIONE DI COMPETENZA							DIFFERENZE	
	PREVISIONI				SOMME IMPEGNATE			RISPETTO ALLA PREVISIONE	
	INIZIALI	VARIAZIONI In Aumento	VARIAZIONI In Diminuz.	DEFINITIVE	PAGATE	RIMASTE DA PAGARE	TOTALE IMPEGNI	IN (+)	IN (-)
Categoria 17 : Rimborsi di anticipazioni passive									
Totali Categoria 17	0	0	0	0	0	0	0	0	0
Categoria 18 : Rimborsi ed obbligazioni									
Totali Categoria 18	0	0	0	0	0	0	0	0	0
Categoria 19 : Restituzioni alle gestioni autonome di anticipazioni									
Totali Categoria 19	0	0	0	0	0	0	0	0	0

I.S.P.E. - CONTO CONSUNTIVO AL 31-12-1997 — ESERCIZIO FINANZIARIO SPESE — GESTIONE COMPETENZA

CAPITOLI	GESTIONE DI COMPETENZA: PREVISIONI INIZIALI	VARIAZIONI IN AUMENTO	VARIAZIONI IN DIMINUZIONE	PREVISIONI DEFINITIVE	PAGATE	RIMASTE DA PAGARE	TOTALE IMPEGNI	DIFFERENZE RISPETTO ALLA PREVISIONE IN	IN
Categoria 20 - Estinzione debiti diversi									
Totali Categoria 20	0	0	0	0	0	0	0	0	0
RIASSUNTIVO TITOLO 1									
Categoria 16	0	0	0	0	0	0	0	0	0
Categoria 17	0	0	0	0	0	0	0	0	0
Categoria 18	0	0	0	0	0	0	0	0	0
Categoria 19	0	0	0	0	0	0	0	0	0
Categoria 20	0	0	0	0	0	0	0	0	0
TOTALE TITOLO 3	0	0	0	0	0	0	0	0	0
TITOLO 4 - PARTITE DI GIRO									
Categoria 21 : Spese aventi natura di partite di - giro									

I.S.P.E. - CONTO CONSUNTIVO AL 31-12-1997 RENDICONTO FINANZIARIO SEZIONE GESTIONE COMPETENZA

CAPITOLI			GESTIONE DI COMPETENZA							DIFFERENZE	
			PREVISIONI				SOMME IMPEGNATE			RISPETTO ALLA PREVISIONE	
			INIZIALI	VARIAZIONI In Aumento	VARIAZIONI In Diminuz	DEFINITIVE	PAGATE	RIMASTE DA PAGARE	TOTALE IMPEGNI	IN (+)	IN (-)
42101	71	Ritenute erariali	1,700,000,000	450,000,000	0	2,150,000,000	1,679,649,000	471,351,000	2,150,000,000	0	200,000,000
42102	72	Ritenute previdenziali e assistenziali	620,000,000	0	0	620,000,000	484,711,568	133,288,432	620,000,000	0	0
42103	73	Ritenute diverse	0	0	0	0	0	0	0	0	0
42104	74	Trattenute a favore di terzi	115,000,000	0	0	115,000,000	80,156,327	0	80,156,327	0	34,843,673
42105	75	Somme pagate per conto di terzi	0	0	0	0	0	0	0	0	0
42106	76	Partite in sospeso	3,000,000	0	0	3,000,000	0	718,890	718,890	0	2,281,110

I S P E. - CONTO CONSUNTIVO AL 31-12-1997 RENDICONTO FINANZIARIO - GESTIONE COMPETENZA

		CAPITOLI	GESTIONE DI COMPETENZA							DIFFERENZE	
			PREVISIONI				SOMME IMPEGNATE			RISPETTO ALLA PREVISIONE	
			INIZIALI	VARIAZIONI In Aumento	VARIAZIONI In Diminuz.	DEFINITIVE	PAGATE	RIMASTE DA PAGARE	TOTALE IMPEGNI	IN (+)	IN (-)
02107	77	Movimento fondi per il Servizio Economato	5,000,000	0	0	5,000,000	5,000,000	0	5,000,000	0	0
02108	78	IVA relativa a prestazioni di servizi	0	1,666,667	0	1,666,667	0	1,666,667	1,666,667	0	0
02109	79	Indennita' di anzianita' al personale	0	0	0	0	0	0	0	0	0
		Totali Categoria 21	2,463,000,000	453,666,667	0	2,896,666,667	2,050,518,895	609,022,989	2,659,541,884	0	237,124,783
		RIASSUNTIVO TITOLO 4									
		Categoria 21	2,463,000,000	453,666,667	0	2,896,666,667	2,050,518,895	609,022,989	2,659,541,884	0	237,124,783
		TOTALE TITOLO 4	2,463,000,000	453,666,667	0	2,896,666,667	2,050,518,895	609,022,989	2,659,541,884	0	237,124,783

I.S.P.E. - CONTO CONSUNTIVO AL 31-12-1997 RENDICONTO FINANZIARIO - SPESE - (GESTIONE COMPETENZA)

CAPITOLI	GESTIONE DI COMPETENZA							DIFFERENZE	
	PREVISIONI				SOMME IMPEGNATE			(RISPETTO ALLA PREVISIONE)	
	INIZIALI	VARIAZIONI In Aumento	VARIAZIONI In Diminuz.	DEFINITIVE	PAGATE	RIMASTE DA PAGARE	TOTALE IMPEGNI	IN (+)	IN (-)
TOTALI TITOLO 1	10,761,330,000	147,000,000	350,867,398	10,557,432,602	8,502,113,138	1,451,784,331	9,953,897,469	0	603,535,133
TOTALI TITOLO 2	1,338,700,000	2,204,633,333	17,000,000	3,526,333,333	1,949,911,419	892,093,578	2,842,006,997	0	684,326,336
TOTALI TITOLO 3	0	0	0	0	0	0	0	0	0
TOTALI TITOLO 4	2,443,000,000	453,666,667	0	2,896,666,667	2,050,518,895	603,022,989	2,659,541,884	0	237,124,783
TOTALI	14,543,000,000	2,805,300,000	367,867,398	16,980,432,602	12,502,545,452	2,952,900,898	15,455,446,350	0	1,524,986,252

PARTE II – SPESE (GESTIONI RESIDUI PASSIVI E CASSA)

I.S.P.E. - CONTO CONSUNTIVO AL 31-12-1997 — RENDICONTO FINANZIARIO - SPESE - (GESTIONI RESIDUI PASSIVI E CASSA)

		CAPITOLI	GESTIONE RESIDUI PASSIVI: RESIDUI INIZIO ESERCIZIO	PAGATI	RIMASTI DA PAGARE	TOTALI	VARIAZIONI: Aumento	Diminuz.	GESTIONE DI CASSA: PREVISIONI	PAGAMENTI	DIFFERENZE RISPETTO ALLA PREVISIONE: IN (+)	IN (-)	TOTALE RES. PASS. TERMINE ESERCIZIO
		TITOLO 1											
		SPESE CORRENTI											
		Categoria 1:Spese per Organi dell'Ente											
10101	01	Assegni e indennita' alla Presidenza	24,153,981	24,153,981	0	24,153,981	0	0	185,000,000	155,627,066	0	29,372,914	23,526,895
10102	02	Compensi, indennita' e rimborsi ai componenti gli Organi Collegiali di Amministrazione	18,735,141	7,195,656	3,404,316	10,599,972	0	8,135,169	67,647,000	14,762,131	0	52,884,677	27,875,066
10103	03	Compensi, indennita' e rimborsi ai Componenti il Collegio dei Revisori dei Conti	6,201,000	5,967,000	0	5,967,000	0	234,000	24,150,000	16,991,345	0	7,158,655	0
		Totali Categoria 1	49,090,122	37,316,637	3,404,316	40,720,953	0	8,369,169	276,797,000	187,400,562	0	89,397,246	51,401,961
		Categoria 2 - Oneri per il personale in attivita' di servizio											

I.S.P.R. - CONTO CONSUNTIVO AL 31-12-1997 RENDICONTO FINANZIARIO - SPESE - (GESTIONI RESIDUI PASSIVI E CASSA)

CAPITOLI			GESTIONE RESIDUI PASSIVI: RESIDUI INIZIO ESERCIZIO	PAGATI	RIMASTI DA PAGARE	TOTALI	VARIAZIONI: Aumento	Diminuz.	GESTIONE DI CASSA: PREVISIONI	PAGAMENTI	DIFFERENZE RISPETTO ALLA PREVISIONE: IN (+)	IN (-)	TOTALE RES. PASS. TERMINE ESERCIZIO
10301	05	Stipendi ed altri assegni fissi al personale	616,380,343	0	616,380,343	616,380,343	0	0	6,052,861,402	4,377,703,098	0	1,675,158,304	1,289,518,847
10302	06	Compensi per lavoro straordinario	27,889,433	5,861,087	22,028,346	27,889,433	0	0	323,895,022	71,913,778	0	251,981,244	19,02 ,655
10303	06	Compenso per la produttivita' ed altri trattamenti accessori	0	0	0	0	0	0	448,802,008	101,708,426	0	57,093,574	57,093,574
10304	07	Indennita' e rimborso spese di trasporto per le missioni all'interno	0	0	0	0	0	0	13,000,000	4,662,411	0	7,337,589	0
10305	08	Indennita' e rimborso spese di trasporto per missioni all'estero	0	0	0	0	0	0	35,713,000	2,129,922	0	33,583,078	0
10306	09	Oneri previdenziali e assistenziali a carico dell'Ente	225,000,000	1,693,270	223,306,730	225,000,000	0	0	2,361,394,000	1,634,936,770	0	726,457,230	541,806,730

I.S.P.S. - CONTO CONSUNTIVO AL 31-12-1997 RENDICONTO FINANZIARIO - SPESE - (GESTIONI RESIDUI PASSIVI E CASSA)

		CAPITOLI	GESTIONE RESIDUI PASSIVI: RESIDUI INIZIO ESERCIZIO	PAGATI	RIMASTI DA PAGARE	TOTALI	VARIAZIONI: Aumento	Diminuz.	GESTIONE DI CASSA: PREVISIONI	PAGAMENTI	DIFFERENZE RISPETTO ALLA PREVISIONE IN (+)	IN (-)	TOTALE RES. PASS. TERMINE ESERCIZIO
10207	10	Altri oneri sociali a carico dell'Ente	1,053,000	1,053,000	0	1,053,000	0	0	57,256,000	23,815,000	0	34,441,000	0
10208	11	Corsi per il personale e partecipazione alle spese per corsi indetti da Enti, Istituzioni e amministrazioni varie	1,000,000	1,000,000	0	1,000,000	0	0	10,545,000	5,320,000	0	5,225,000	2,200,000
10209	12		0	0	0	0	0	0	0	0	0	0	0
19218	13	Spese per il servizio mensa per il personale	0	0	0	0	0	0	126,424,000	69,119,236	0	57,304,764	7,775,914
		Totali Categoria 2	869,322,776	9,607,357	859,715,419	869,322,776	0	0	9,409,891,424	6,572,208,641	0	2,837,682,783	1,937,441,720
		Categoria 3 - Oneri per il personale in quiescenza											
		Totali Categoria 3	0	0	0	0	0	0	0	0	0	0	0

I.S.P.E. - CONTO CONSUNTIVO AL 31-12-1997 RENDICONTO FINANZIARIO - SPESE - (GESTIONI RESIDUI PASSIVI E CASSA)

		CAPITOLI	GESTIONE RESIDUI PASSIVI: RESIDUI INIZIO ESERCIZIO	PAGATI	RIMASTI DA PAGARE	TOTALI	VARIAZIONI: Aumento	Diminuz	GESTIONE DI CASSA: PREVISIONI	PAGAMENTI	DIFFERENZE RISPETTO ALLA PREVISIONE: IN (+)	IN (-)	TOTALE RES. PASS. TERMINE ESERCIZIO
		Categoria 4 : Spese per l'acquisto di beni di consumo e di servizi											
10401	21	Acquisto di riviste, giornali ed altre pubblicazioni	10.075,185	6.856,900	0	6.856,900	0	3.218,485	48.121,000	35.291,630	0	12.829,370	12.554,055
10402	22	Spese per l'acquisto di materiale di consumo e per il noleggio di materiale tecnico	1.719,542	1.579,487	0	1.579,487	0	140,055	55.000,000	46.791,686	0	8.208,314	1.848,400
10403	23	Spese casuali e di rappresentanza	0	0	0	0	0	0	3.000,000	546,400	0	2.453,600	99,500
10404	24	Spese per il funzionamento di commissioni, comitati, ecc.	45.772,963	17.659,629	28.113,334	45.772,963	0	0	65.996,963	18.395,779	0	47.601,184	28.113,334
10405	25	Spese per accertamenti sanitari	0	0	0	0	0	0	1.200,000	54,000	0	1.146,000	0

I.R.P.E. - CONTO CONSUNTIVO AL 31-12-1997 RENDICONTO FINANZIARIO - SPESE - (GESTIONI RESIDUI PASSIVI E CASSA)

		CAPITOLI	GESTIONE RESIDUI PASSIVI: RESIDUI INIZIO ESERCIZIO	PAGATI	RIMASTI DA PAGARE	TOTALI	VARIAZIONI: Aumento	Diminuz.	GESTIONE DI CASSA: PREVISIONI	PAGAMENTI	DIFFERENZE RISPETTO ALLA PREVISIONE: IN (+)	IN (-)	TOTALE RES. PASS. TERMINE ESERCIZIO
10407	26	Acquisto vestiario e divise per il personale	0	0	0	0	0	0	1,000,000	0	0	1,000,000	0
10408	27	Fitti passivi ed oneri locativi	111,454,066	85,559,796	0	85,559,796	0	25,894,270	1,361,454,066	1,224,920,546	0	136,533,520	110,639,250
10409	28	Manutenzione ordinaria, riparazione ed adattamento di locali e di impianti, di macchine e mobili di ufficio	12,766,266	12,766,266	0	12,766,266	0	0	110,000,000	79,183,144	0	30,816,856	8,682,410
10410	29	Spese postali e telefoniche	32,269,000	32,269,000	0	32,269,000	0	0	85,000,000	102,269,000	17,269,000	0	0
10411	30	Spese per studi, indagini e rilevazioni	80,920,000	29,750,000	51,170,000	80,920,000	0	0	96,630,000	32,083,565	0	64,546,435	51,170,000
10412	31	Spese per l'organizzazione di convegni, conferenze, seminari, e per la partecipazione a congressi, mostre ed altre manifestazioni	0	0	0	0	0	0	7,358,900	2,952,326	0	4,406,574	96,000

I.C.P.E. - CONTO CONSUNTIVO AL 31-12-1997 RENDICONTO FINANZIARIO - SPESE - (GESTIONI RESIDUI PASSIVI E CASSA)

		CAPITOLI	GESTIONE RESIDUI PASSIVI						GESTIONE DI CASSA				
			RESIDUI INIZIO ESERCIZIO	PAGATI	RIMASTI DA PAGARE	TOTALI	VARIAZIONI Aumento	VARIAZIONI Diminuz.	PREVISIONI	PAGAMENTI	DIFFERENZE RISPETTO ALLA PREVISIONE IN (+)	DIFFERENZE RISPETTO ALLA PREVISIONE IN (-)	TOTALE RES. PASS. TERMINE ESERCIZIO
10413	32	Spese per concorsi	5.629,386	1.615,360	3.961,472	3.576,832	0	2.052,554	9.000,000	1.694,960	0	7.305,040	5.203,712
10414	33	Manutenzione, noleggio ed esercizio mezzi di trasporto	1.989,500	1.449,900	0	1.449,900	0	539,600	17.000,000	13.298,672	0	3.701,328	1.484,700
10415	34	Canoni di acque	18.235,614	18.107,712	0	18.107,712	0	4.127,902	29.235,614	10.107,712	0	19.127,902	15.000,000
10416	35	Spese per l'energia elettrica per illuminazione	5.462,777	5.462,777	0	5.462,777	0	0	37.000,000	31.466,936	0	5.533,064	3.995,841
10417	36	Combustibili ed energia elettrica per il riscaldamento e spese per la conduzione degli impianti termici	70.000,000	70.000,000	0	70.000,000	0	0	140.000,000	117.316,093	0	22.683,907	22.683,907
10418	37	Onorari e compensi per speciali incarichi e lavori ad esperti e consulenti	114.205,657	63.594,296	0	63.594,296	0	50.611,361	155.574,741	63.594,296	0	91.980,445	4.889,000

I.S.P.E. - CONTO CONSUNTIVO AL 31-12-1997 REND1CONTO FINANZIARIO - SPESE - (GESTIONI RESIDUI PASSIVI E CASSA)

CAPITOLI			GESTIONE RESIDUI PASSIVI: RESIDUI INIZIO ESERCIZIO	PAGATI	RIMASTI DA PAGARE	TOTALI	VARIAZIONI: Aumento	Diminuz.	GESTIONE DI CASSA: PREVISIONI	PAGAMENTI	DIFFERENZE RISPETTO ALLA PREVISIONE: IN (+)	IN (-)	TOTALE RES. PASS. TERMINE ESERCIZIO
10419	38	Trasporti e facchinaggio	13,500,000	12,269,614	1,230,386	13,500,000	0	0	12,381,957	13,691,274	1,309,317	0	1,741,586
10420	39	Premi di assicurazioni	0	0	0	0	0	0	2,000,000	1,701,286	0	298,714	0
10421	40	Pulizia e vigilanza locali	16,493,341	16,493,341	0	16,493,341	0	0	250,000,000	209,909,917	0	40,090,083	17,146,062
10422	41	Spese per stampa, multicopiatura, traduzioni e pubblicazioni	2,569,710	1,838,840	0	1,838,840	0	746,870	47,736,070	32,402,243	0	15,333,827	7,650,000
10423	42	Elaborazioni meccanografiche	2,090,700	916,300	0	916,300	0	1,174,400	107,744,214	33,965,712	0	73,778,502	16,060,400
10424	42	Spese pubblicitarie	0	0	0	0	0	0	0	0	0	0	0

I.S.P.N. - CONTO CONSUNTIVO AL 31-12-1997 RENDICONTO FINANZIARIO - SPESE - (GESTIONI RESIDUI PASSIVI E CASSA)

		CAPITOLI	GESTIONE RESIDUI PASSIVI: RESIDUI INIZIO ESERCIZIO	PAGATI	RIMASTI DA PAGARE	TOTALI	VARIAZIONI: Aumento	Diminuz.	GESTIONE DI CASSA: PREVISIONI	PAGAMENTI	DIFFERENZE RISPETTO ALLA PREVISIONE: IN (+)	IN (-)	TOTALE RES. PASS. TERMINE ESERCIZIO
		Totali Categoria 4	541,189,907	378,189,218	82,475,193	453,664,410	0	88,525,497	3,462,434,325	2,071,638,177	18,578,117	589,374,665	308,969,157
		Categoria 5 : Spese per prestazioni istituzionali											
		Totali Categoria 5	0	0	0	0	0	0	0	0	0	0	0
		Categoria 6 : Trasferimenti passivi											
10606	63	Interventi assistenziali a favore del personale in servizio, di quello cessato dal servizio e delle loro famiglie	35,914,815	35,886,000	0	35,886,000	0	28,815	85,914,815	45,112,060	0	40,802,755	40,412,185

I.S.P.S. - CONTO CONSUNTIVO AL 31-12-1997 RENDICONTO FINANZIARIO - SPESE - (GESTIONI RESIDUI PASSIVI E CASSA)

		CAPITOLI	GESTIONE RESIDUI PASSIVI: RESIDUI INIZIO ESERCIZIO	PAGATI	RIMASTI DA PAGARE	TOTALI	VARIAZIONI Aumento	VARIAZIONI Diminuz.	GESTIONE DI CASSA: PREVISIONI	PAGAMENTI	DIFFERENZE RISPETTO ALLA PREVISIONE IN (+)	DIFFERENZE RISPETTO ALLA PREVISIONE IN (-)	TOTALE RES. PASS. TERMINE ESERCIZIO
10607	44	Equo indennizzo al personale per la perdita della integrita' fisica subita per infermita' fisica per causa di servizio	0	0	0	0	0	0	0	0	0	0	0
		Totali Categoria 6	35,916,815	35,886,000	0	35,886,000	0	28,815	85,916,815	45,112,060	0	40,802,755	40,412,185
		Categoria 7 : Oneri finanziari											
10701	45	Interessi passivi	0	0	0	0	0	0	5,000,000	0	0	5,000,000	0
18702	46	Spese e commissioni bancarie	25,000,000	16,241,416	0	16,241,416	0	8,758,584	55,000,000	16,241,416	0	38,758,584	18,850,000
		Totali Categoria 7	25,000,000	16,241,416	0	16,241,416	0	8,758,584	60,000,000	16,241,416	0	43,758,584	18,850,000

IL RESP.UFF. RAGIONERIA

IL DIRETTORE

I.S P.B. - CONTO CONSUNTIVO AL 31-12-1997

RENDICONTO FINANZIARIO - SPESE - (GESTIONI RESIDUI PASSIVI E CASSA)

CAPITOLI			GESTIONE RESIDUI PASSIVI						GESTIONE DI CASSA					
			RESIDUI INIZIO ESERCIZIO	PAGATI	RIMASTI DA PAGARE	TOTALI	VARIAZIONI Aumento	VARIAZIONI Diminuz.	PREVISIONI	PAGAMENTI	DIFFERENZE RISPETTO ALLA PREVISIONE IN (+)	DIFFERENZE RISPETTO ALLA PREVISIONE IN (-)	TOTALE RES. PASS. TERMINE ESERCIZIO
		Categoria 8 : Oneri tributari											
10801	47	Imposte, tasse e tributi vari	29,285,395	29,285,395	0	29,285,395	0	0	133,372,660	85,972,705	0	47,399,955	17,929,435
		Totali Categoria 8	29,285,395	29,285,395	0	29,285,395	0	0	133,372,660	85,972,705	0	47,399,955	17,929,435
		Categoria 9 :Poste correttive e compensativi di entrate correnti											
10901	48	Restituzione e rimborsi diversi	0	0	0	0	0	0	0	0	0	0	0

IL RESP.UFF. RAGIONERIA

IL DIRETTORE

I.S.P.B. - CONTO CONSUNTIVO AL 31-12-1997 RENDICONTO FINANZIARIO - SPESE - (GESTIONI RESIDUI PASSIVI E CASSA)

		CAPITOLI	GESTIONE RESIDUI PASSIVI: RESIDUI INIZIO ESERCIZIO	PAGATI	RIMASTI DA PAGARE	TOTALI	VARIAZIONI: Aumento	Diminuz	GESTIONE DI CASSA: PREVISIONI	PAGAMENTI	DIFFERENZE RISPETTO ALLA PREVISIONE: IN (+)	IN (-)	TOTALE RES. PASS. TERMINE ESERCIZIO
		Totali Categoria 9	0	0	0	0	0	0	0	0	0	0	0
		Categoria 10: Spese non classificabili in altre voci											
11001	49	Spese per liti, arbitraggi, risarcimenti e accessori	14.801,668	9.710,400	5.091,268	14.801,668	0	0	59.236,668	31.776,000	0	27.460,668	27.466,068
11002	50	Fondo di riserva	0	0	0	0	0	0	0	0	0	0	0
11003	51	Oneri vari straordinari	0	0	0	0	0	0	0	0	0	0	0
11004	53	Spese di realizzo entrate	0	0	0	0	0	0	0	0	0	0	0

IL RESP.UFF. RAGIONERIA

IL DIRETTORE

I.R.P.E. - CONTO CONSUNTIVO AL 31-12-1997

RENDICONTO FINANZIARIO - SPESE - (GESTIONI RESIDUI PASSIVI E CASSA)

CAPITOLI	GESTIONE RESIDUI PASSIVI: RESIDUI INIZIO ESERCIZIO	PAGATI	RIMASTI DA PAGARE	TOTALI	VARIAZIONI Aumento	VARIAZIONI Diminuz.	GESTIONE DI CASSA: PREVISIONI	PAGAMENTI	DIFFERENZE RISPETTO ALLA PREVISIONE IN (+)	DIFFERENZE RISPETTO ALLA PREVISIONE IN (-)	TOTALE RES. PASS. TERMINE ESERCIZIO
Totali Categoria 10	14.801.668	9.710.400	5.091.268	14.801.668	0	0	59.236.668	31.776.000	0	27.460.668	27.466.068
RIASSUNTIVO TITOLO 1											
Categoria 1	49.090.122	37.316.637	3.404.316	40.720.953	0	8.369.169	276.797.808	187.400.562	0	89.397.246	51.401.951
Categoria 2	869.322.776	9.607.357	859.715.419	869.322.776	0	0	9.609.891.426	6.572.208.641	0	2.837.682.783	1.937.441.720
Categoria 3	0	0	0	0	0	0	0	0	0	0	0
Categoria 4	541.189.907	378.189.218	82.475.192	452.664.410	0	88.525.497	3.642.434.325	2.871.618.177	18.578.317	589.374.465	308.969.157
Categoria 5	0	0	0	0	0	0	0	0	0	0	0
Categoria 6	35.914.815	35.086.000	0	35.086.000	0	28.815	85.914.815	45.112.060	0	40.802.755	40.412.185
Categoria 7	25.000.000	16.241.416	0	16.241.416	0	8.758.584	60.000.000	16.241.416	0	43.758.584	38.850.000
Categoria 8	29.285.395	29.285.395	0	29.285.395	0	0	133.372.660	85.972.705	0	47.399.955	37.929.635
Categoria 9	0	0	0	0	0	0	0	0	0	0	0
Categoria 10	14.801.668	9.710.400	5.091.268	14.801.668	0	0	59.236.668	31.776.000	0	27.460.668	27.466.068
TOTALE TITOLO 1	1.564.604.683	508.238.423	950.686.195	1.458.922.618	0	105.682.065	12.667.607.700	9.010.349.561	18.578.317	3.675.876.456	2.402.470.52
TITOLO 2 - SPESE IN CONTO CAPITALE											
Categoria 11 : Acquisizione di beni di uso durevole ed opere immobiliari											
Totali Categoria 11	0	0	0	0	0	0	0	0	0	0	0

IL RESP.UFF. RAGIONERIA

IL DIRETTORE

I.E.P.E. - CONTO CONSUNTIVO AL 31-12-1997 RENDICONTO FINANZIARIO - SPESE - (GESTIONI RESIDUI PASSIVI E CASSA)

		CAPITOLI	GESTIONE RESIDUI PASSIVI: RESIDUI INIZIO ESERCIZIO	PAGATI	RIMASTI DA PAGARE	TOTALI	VARIAZIONI: Aumento	Diminuz.	GESTIONE DI CASSA: PREVISIONI	PAGAMENTI	DIFFERENZE RISPETTO ALLA PREVISIONE: IN (+)	IN (-)	TOTALE RES. PASS. TERMINE ESERCIZIO
		Categoria 12 : Acquisizione di immobilizzazioni tecniche											
21201	60	Acquisti di impianti, attrezzature e macchinari	3,349,446	3,349,446	0	3,349,446	0	0	131,611,320	27,145,806	0	104,465,514	69,072,750
21202	61	Ripristino, trasformazione e manutenzione straordinaria di impianti, attrezzature e macchinari	0	0	0	0	0	0	14,700,000	0	0	14,700,000	0
21203	62	Acquisti di automezzi	0	0	0	0	0	0	0	0	0	0	0
21204	63	Grandi manutenzioni di automezzi	0	0	0	0	0	0	10,000,000	7,620,135	0	2,379,865	0
21205	64	Acquisti di mobili e macchine di ufficio	1,627,920	1,627,920	0	1,627,920	0	0	15,000,000	1,627,920	0	11,372,080	0

IL RESP.UFF. RAGIONERIA

IL DIRETTORE

I.S.P.R. - CONTO CONSUNTIVO AL 31-12-1997 RENDICONTO FINANZIARIO - SPESE - GESTIONI RESIDUI PASSIVI E CASSA

		CAPITOLI	GESTIONE RESIDUI PASSIVI: RESIDUI INIZIO ESERCIZIO	PAGATI	RIMASTI DA PAGARE	TOTALI	VARIAZIONI: Aumento	Diminuz	GESTIONE DI CASSA: PREVISIONI	PAGAMENTI	DIFFERENZE RISPETTO ALLA PREVISIONE: IN (+)	IN (-)	TOTALE RES. PASS TERMINE ESERCIZIO
21206	69	Acquisto di libri	8.271.000	3.700.007	0	3.700.007	0	4.571.993	20.000.000	10.712.797	0	9.287.203	6.809.035
		Totali Categoria 12	13.249.366	8.677.373	0	8.677.373	0	4.571.993	191.311.320	67.106.658	0	144.204.662	75.881.785
		Categoria 13 : Partecipazione e acquisto di valori immobiliari											
		Totali Categoria 13	0	0	0	0	0	0	0	0	0	0	0
		Categoria 14 : Concessione di crediti ed anticipazioni											

IL RESP.UFF. RAGIONERIA

IL DIRETTORE

I.S.P.E. - CONTO CONSUNTIVO AL 31-12-1997 RENDICONTO FINANZIARIO - SPESE - (GESTIONI RESIDUI PASSIVI E CASSA)

		CAPITOLI	GESTIONE RESIDUI PASSIVI: RESIDUI INIZIO ESERCIZIO	PAGATI	RIMASTI DA PAGARE	TOTALI	VARIAZIONI: Aumento	Diminuz.	GESTIONE DI CASSA: PREVISIONI	PAGAMENTI	DIFFERENZE RISPETTO ALLA PREVISIONE: IN (+)	IN (-)	TOTALE RES. PASS. TERMINE ESERCIZIO
21408	66	Versamenti all'INA in e/polizza indennita'di 11-censimento	810,353,782	810,353,782	0	810,353,782	0	0	1,640,353,782	1,640,353,782	0	0	0
21409	67	Prelevamenti dal c/c presso la Tesoreria Centrale dello Stato di somme da versare alla BNL-Tesoriere	0	0	0	0	0	0	0	0	0	0	0
21410	67	Prelevamento dal c/c postale n. 554170808	0	0	0	0	0	0	0	0	0	0	0
		Totali Categoria 14	810,353,782	810,353,782	0	810,353,782	0	0	1,640,353,782	1,640,353,782	0	0	0
		Categoria 15 : Indennita' di anzianita' e similari al personale cessato dal servizio											
21501	68	Indennita' di anzianita' e similari al personale c essato dal servizio	224,935,827	121,611,850	103,323,977	224,935,827	0	0	2,796,670,916	1,203,095,984	0	1,593,582,932	919,535,770

IL RESP.UFF. RAGIONERIA

IL DIRETTORE

I.S.P.E. - CONTO CONSUNTIVO AL 31-12-1997

RENDICONTO FINANZIARIO - SPESE - (GESTIONI RESIDUI PASSIVI E CASSA)

CAPITOLI	GESTIONE RESIDUI PASSIVI: RESIDUI INIZIO ESERCIZIO	PAGATI	RIMASTI DA PAGARE	TOTALI	VARIAZIONI: Aumento	Diminuz.	GESTIONE DI CASSA: PREVISIONI	PAGAMENTI	DIFFERENZE RISPETTO ALLA PREVISIONE: IN (+)	IN (-)	TOTALE RES. PASS. TERMINE ESERCIZIO
Totali Categoria 15	224,935,827	121,611,850	103,323,977	224,935,827	0	0	2,796,678,916	1,203,095,984	0	1,593,582,932	919,535,770
RIASSUNTIVO TITOLO 2											
Categoria 11	0	0	0	0	0	0	0	0	0	0	0
Categoria 12	13,249,366	8,677,373	0	8,677,373	0	4,571,993	191,333,320	47,106,658	0	144,204,662	75,881,785
Categoria 13	0	0	0	0	0	0	0	0	0	0	0
Categoria 14	810,353,782	810,353,782	0	810,353,782	0	0	1,640,353,782	1,640,353,782	0	0	0
Categoria 15	224,935,827	121,611,850	103,323,977	224,935,827	0	0	2,796,678,916	1,203,095,984	0	1,593,582,932	919,535,770
TOTALE TITOLO 2	1,048,538,975	940,643,005	103,323,977	1,043,966,982	0	4,571,993	4,628,344,018	2,890,556,424	0	1,737,787,594	995,417,555
TITOLO 3 - ESTINZIONE DI MUTUI E ANTICIPAZIONI											
Categoria 16 : Rimborsi di mutui											
Totali Categoria 16	0	0	0	0	0	0	0	0	0	0	0

IL RESP. UFF. RAGIONERIA

IL DIRETTORE

I.S.P.E. - CONTO CONSUNTIVO AL 31-12-1997 RENDICONTO FINANZIARIO - SPESE - (GESTIONI RESIDUI PASSIVI E CASSA)

CAPITOLI	GESTIONE RESIDUI PASSIVI						GESTIONE DI CASSA				
	RESIDUI INIZIO ESERCIZIO	PAGATI	RIMASTI DA PAGARE	TOTALI	VARIAZIONI Aumento	VARIAZIONI Diminuz	PREVISIONI	PAGAMENTI	DIFFERENZE RISPETTO ALLA PREVISIONE IN (+)	DIFFERENZE RISPETTO ALLA PREVISIONE IN (-)	TOTALE RES. PASS. TERMINE ESERCIZIO
Categoria 17 : Rimborsi di anticipazioni passive											
Totali Categoria 17	0	0	0	0	0	0	0	0	0	0	0
Categoria 18 : Rimborsi od obbligazioni											
Totali Categoria 19	0	0	0	0	0	0	0	0	0	0	0
Categoria 19 : Restituzioni alle gestioni autonome di anticipazioni											
Totali Categoria 19	0	0	0	0	0	0	0	0	0	0	0

IL RESP.UFF. RAGIONERIA

IL DIRETTORE

I.S.P.E. - CONTO CONSUNTIVO AL 31-12-1997

RENDICONTO FINANZIARIO - SPESE - (GESTIONI RESIDUI PASSIVI E CASSA)

CAPITOLI	GESTIONE RESIDUI PASSIVI: RESIDUI INIZIO ESERCIZIO	PAGATI	RIMASTI DA PAGARE	TOTALI	VARIAZIONI: Aumento	VARIAZIONI: Diminuz.	GESTIONE DI CASSA: PREVISIONI	PAGAMENTI	DIFFERENZE RISPETTO ALLA PREVISIONE: IN (+)	DIFFERENZE RISPETTO ALLA PREVISIONE: IN (-)	TOTALE RES. PASS. TERMINE ESERCIZIO
Categoria 20 : Estinzione debiti diversi											
Totali Categoria 20	0	0	0	0	0	0	0	0	0	0	0
RIASSUNTIVO TITOLO 3											
Categoria 16	0	0	0	0	0	0	0	0	0	0	0
Categoria 17	0	0	0	0	0	0	0	0	0	0	0
Categoria 18	0	0	0	0	0	0	0	0	0	0	0
Categoria 19	0	0	0	0	0	0	0	0	0	0	0
Categoria 20	0	0	0	0	0	0	0	0	0	0	0
TOTALE TITOLO 3	0	0	0	0	0	0	0	0	0	0	0
TITOLO 4 - PARTITE DI GIRO											
Categoria 21 : Spese aventi natura di partite di giro											

IL RESP.UFF. RAGIONERIA

IL DIRETTORE

I.S.P.S. - CONTO CONSUNTIVO AL 31-12-1997 RENDICONTO FINANZIARIO - SPESE - (GESTIONI RESIDUI PASSIVI E CASSA)

		CAPITOLI	GESTIONE RESIDUI PASSIVI: RESIDUI INIZIO ESERCIZIO	PAGATI	RIMASTI DA PAGARE	TOTALI	VARIAZIONI: Aumento	Diminuz.	GESTIONE DI CASSA: PREVISIONI	PAGAMENTI	DIFFERENZE RISPETTO ALLA PREVISIONE: IN (+)	IN (-)	TOTALE RES. PASS. TERMINE ESERCIZIO
42101	71	Ritenute erariali	185,925,000	42,917,000	143,008,000	185,925,000	0	0	2,450,000,000	1,521,566,000	0	928,434,000	614,359,000
42102	72	Ritenute previdenziali e assistenziali	56,275,604	3,096,331	53,179,273	56,275,604	0	0	720,000,000	489,809,899	0	230,190,101	186,465,705
42103	73	Ritenute diverse	0	0	0	0	0	0	0	0	0	0	0
42104	74	Trattenute a favore di terzi	401,009	0	0	0	0	401,009	116,000,000	80,156,327	0	35,843,673	0
42105	75	Somme pagate per conto di terzi	0	0	0	0	0	0	0	0	0	0	0
42106	76	Partite in sospeso	1,629,450	1,629,450	0	1,629,450	0	0	4,629,450	1,629,450	0	3,000,000	718,890

IL RESP.UFF. RAGIONERIA

IL DIRETTORE

I.R.P.E. - CONTO CONSUNTIVO AL 31-12-1997

RENDICONTO FINANZIARIO - SPESE - (GESTIONI RESIDUI PASSIVI E CASSA)

		CAPITOLI	GESTIONE RESIDUI PASSIVI: RESIDUI INIZIO ESERCIZIO	PAGATI	RIMASTI DA PAGARE	TOTALI	VARIAZIONI: Aumento	Diminuz.	GESTIONE DI CASSA: PREVISIONI	PAGAMENTI	DIFFERENZE RISPETTO ALLA PREVISIONE: IN (+)	IN (-)	TOTALE RES. PASS. TERMINE ESERCIZIO
42107	77	Movimento fondi per il Servizio Economato	0	0	0	0	0	0	5.000.000	5.000.000	0	0	0
42108	78	IVA relativa a prestazioni di servizi	5.938.877	2.235.000	3.703.877	5.938.877	0	0	47.897.975	2.235.000	0	45.662.975	7.170.544
42109	79	Indennita' di anzianita' al personale	0	0	0	0	0	0	0	0	0	0	0
		Totali Categoria 21	250.169.940	49.877.781	199.891.150	249.768.931	0	401.009	3.343.527.425	2.100.396.676	0	1.243.130.749	808.916.139
		RIASSUNTIVO TITOLO 6											
		Categoria 31	250.169.940	49.877.781	199.891.150	249.768.931	0	401.009	3.343.527.425	2.100.396.676	0	1.243.130.749	808.916.139
		TOTALE TITOLO 6	250.169.940	49.877.781	199.891.150	249.768.931	0	401.009	3.343.527.425	2.100.396.676	0	1.243.130.749	808.916.139

IL RESP.UFF. RAGIONERIA

IL DIRETTORE

E.S.P.E. - CONTO CONSUNTIVO AL 31-12-1997 RENDICONTO FINANZIARIO - SPESE - (GESTIONI RESIDUI PASSIVI E CASSA)

CAPITOLI	GESTIONE RESIDUI PASSIVI: RESIDUI INIZIO ESERCIZIO	PAGATI	RIMASTI DA PAGARE	TOTALI	VARIAZIONI: Aumento	Diminuz.	GESTIONE DI CASSA: PREVISIONI	PAGAMENTI	DIFFERENZE RISPETTO ALLA PREVISIONE: IN (+)	IN (-)	TOTALE RES. PASS. TERMINE ESERCIZIO
TOTALE TITOLO 1	1.564.604.683	508.236.423	950.686.195	1.458.922.618	0	105.682.065	12.667.647.760	9.010.349.563	18.578.317	3.675.876.456	2.402.470.526
TOTALE TITOLO 2	1.068.538.975	940.643.005	103.323.977	1.043.966.982	0	4.571.993	4.628.344.018	2.890.556.424	0	1.737.787.594	995.417.555
TOTALE TITOLO 3	0	0	0	0	0	0	0	0	0	0	0
TOTALE TITOLO 4	250.189.940	49.877.701	199.891.150	249.768.931	0	401.009	3.143.527.625	2.100.396.676	0	1.243.130.749	808.914.139
TOTALI	2.883.333.598	1.498.757.209	1.253.901.322	2.752.658.531	0	110.655.067	20.639.519.143	14.001.302.663	18.578.317	6.656.794.799	4.206.802.320

IL RESP.UFF. RAGIONERIA

IL DIRETTORE

Situazione patrimoniale

Attività	Consistenze al 1/1/97	Consistenze al 31/12/97	Differenze in più	Differenze in meno
Disponibilità liquide: cassa				
- Sul c/c n° 370 presso la Tesoreria Centrale dello Stato				
- Sul c/c n° 130486 Presso la Tesoreria Provinciale	3.717.456.701	2.931.665.044	-	785.791.657
- Sul c/c presso la BNL			-	-
- Conti correnti postali ed altri			-	-
Totale	3.717.456.701	2.931.665.044	-	785.791.657
Residui attivi				
- Crediti verso lo stato ed altri Enti	202.885.199	540.364.685	337.479.486	-
- Crediti verso iscritti, soci ed altri corrispondenti	-	-	-	-
- Crediti verso acquirenti, utenti, ecc.	-	-	-	-
- Crediti diversi	532.104.300	1.531.448.668	999.344.368	-
Totale	734.989.499	2.071.813.353	1.336.823.854	-
Crediti bancari e finanziari				
- Depositi vincolati	-	-	-	-
- Mutui e anticipazioni attive	-	-	-	-
- Crediti per annualità ecc.	-	-	-	-
- Prestiti al personale	-	-	-	-
- Crediti verso gestioni autonome	-	-	-	-
- Depositi cauzionali	-	-	-	-
- Crediti diversi bancari e finanziari	-	-	-	-
Totale	-	-	-	-
Rimanenze attive d'esercizio				
- Rimanenze di prodotti	-	-	-	-
- Rimanenze di materie prime e materiali di consumo	10.300.000	20.242.034	9.942.034	-
- Rimanenze di viveri	-	-	-	-
- Rimanenze diverse	-	-	-	-
- Ricavi attivi	-	-	-	-
Totale	10.300.000	20.242.034	9.942.034	-

al 31/12/97

Passività	Consistenze al 1/1/97	Consistenze al 31/12/97	Differenze in più	Differenze in meno
Debiti di tesoreria				
- Anticipazioni del tesoriere	-	-	-	-
- Scoperti di conto corrente	-	-	-	-
Totale	-	-	-	-
Residui passivi				
- Debiti verso lo stato ed altri Enti	-	-	-	-
- Debiti verso iscritti, soci ed altri contribuenti	561.769.907	1.496.281.935	934.512.028	-
- Debiti verso fornitori	-	-	-	-
- Debiti verso terzi per prestazioni ricevute	2.301.543.691	2.710.520.285	408.976.594	-
- Debiti diversi	-	-	-	-
Totale	2.863.313.598	4.206.802.220	1.343.488.622	-
Debiti bancari e finanziari				
- Mutui e anticipazioni passive	-	-	-	-
- Obbligazioni in circolazione	-	-	-	-
- Debiti verso il personale per depositi	-	-	-	-
- Debiti verso gestioni autonome	-	-	-	-
- Debiti diversi bancari e finanziari	-	-	-	-
Totale	-	-	-	-
Rimanenze passive d'esercizio				
- Riserve tecniche	-	-	-	-
- Risconti passivi	-	-	-	-
Totale	-	-	-	-

Situazione patrimoniale

Attività	Consistenza al 1/1/97	Consistenza al 31/12/97	Differenze in più	Differenze in meno
Investimenti mobiliari				
- Partecipazioni azionarie	-	-	-	-
- Conferimenti e quote in altri Enti	-	-	-	-
- Titoli emessi o garantiti dallo stato ed assimilati	-	-	-	-
- Obbligazioni e cart. fond.	-	-	-	-
- Buoni postali	-	-	-	-
- Credito verso INA per accantonamento T.F.R.	7.243.208.697	6.487.966.064	830.000.000	1.585.242.633
Totale	7.243.208.697	6.487.966.064	830.000.000	1.585.242.633
Immobili				
- Edifici	-	-	-	-
- Costruzioni in corso	-	-	-	-
- Diritti reali	-	-	-	-
Totale	-	-	-	-
Immobilizzazioni tecniche				
- Impianti, attrezzature e macchinari, automezzi, mobili e macchine d'ufficio, libri	3.359.166.767	3.471.772.165	114.311.070	1.705.672
- Mobili e macchine d'ufficio ordinari e non ancora pervenuti	-	-	-	-
Totale	3.359.166.767	3.471.772.165	114.311.070	1.705.672
Altri costi pluriennali				
- Spese di costituzione, ampliamento e riorganizzazione	-	-	-	-
- Costi e perdite anticipati pluriennali	-	-	-	-
- Costi pluriennali diversi	-	-	-	-
Totale	-	-	-	-
Totale Attività	15.065.121.664	14.983.458.660	2.291.076.958	2.372.739.962
Altri costi pluriennali				
- Disavanzo economico esercizio precedente	-	-	-	-
- Disavanzo economico d'esercizio	-	-	-	-
Totale	-	-	-	-
Totale a pareggio	15.065.121.664	14.983.458.660	2.291.076.958	2.372.739.962
Conti d'ordine				
- Valori di terzi depositati a cauzione	1.629.450	718.890	-	910.560
- Conti diversi INA per fondo indennità di liquidazione	-	-	-	-
- Conto sospesi c/o la SNL al netto	-	-	-	-
Totale	1.629.450	718.890	-	910.560

al 31/12/97

Passività	Consistenze al 1/1/97	Consistenze al 31/12/97	Differenze in più	Differenze in meno
Fondi di accantonamenti vari				
- Fondo liquidazione indennità di anzianità personale	7.243.208.697	6.487.966.064	830.000.000	1.585.242.633
- Fondo imposte e tasse	-	-	-	-
- Fondi rischi	-	-	-	-
- Fondi per accantonamenti personale non iscritto INA	428.283.106	547.782.733	119.499.627	-
Totale	7.671.491.803	7.035.748.797	949.499.627	1.585.242.633
Poste rettificative dell'attivo				
- Fondo svalutazione crediti	-	-	-	-
- Fondo svalutazione titoli e partecipazioni	-	-	-	-
- Fondo ammortamento immobili	-	-	-	-
- Fondo ammortamento impianti, attrezzature e macchinari	-	-	-	-
- Fondo ammortamento automezzi, mobili e macchine d'ufficio	2.417.223.721	2.652.055.364	236.537.315	1.705.672
Totale	2.417.223.721	2.652.055.364	236.537.315	1.705.672
Totale passività	12.952.029.122	13.894.606.381	2.529.325.564	1.586.948.305
Patrimonio netto				
- Fondo di dotazione	-	-	-	-
- Riserve obbligatorie	-	-	-	-
- Riserve facoltative	-	-	-	-
- Fondo rivalutazione congaglio monetario			-	-
- Avanzo economico esercizio precedente	2.113.092.542	-	-	2.113.092.542
- Avanzo economico dell'esercizio	-	1.088.852.279	1.088.852.279	-
Totale	2.113.092.542	1.088.852.279	1.088.852.279	2.113.092.542
Totale a pareggio	15.065.121.664	14.983.458.660	3.618.377.843	3.700.040.847
Conti d'ordine				
- Valori di terzi depositati e cauzioni	1.629.450	718.890	-	910.560
- Conti di ordine INA per fondo indennità di liquidazione	-	-	-	-
	1.629.450	718.890	-	910.560

Conto economico

Entrate	Importo
Parte prima - Entrate e	
Titolo 1 - Entrate contributive	
Cat. 1 - Aliquote contributive	
Cat. 2 - Quote di partecipazione degli iscritti, ecc.	
Titolo 2 - Entrate derivanti da trasferimenti correnti	
Cat. 3 - Trasferimenti da parte dello stato	9.499.990.000
Cat. 4 - Trasferimenti dalle regioni	
Cat. 5 - Trasferimenti da Comuni e Provincie	
Cat. 6 - Trasferimenti da altri Enti	26.300.000
Titolo 3 - Altre entrate	
Cat. 7 - Entrate derivanti dalla vendita di beni, ecc.	18.333.333
Cat. 8 - Redditi e proventi patimoniali	
Cat. 9 - Poste correttive e compensative di spese correnti	500.000.000
Cat. 10 - Entrate non classificabili in altre voci	
TOTALE	10.044.623.333
Parte seconda - Componenti che non	
A - Entrate accertate in precedenti esercizi di pertinenza dell'esercizio	
Contributi o premi per le prestazioni istituz.	
Trasferimenti (contributi. obiazioni, ecc.)	
Redditi e proventi patrimoniali	
Vendite di prodotti o di materiali diversi	
Vendite di pubbilcazioni	
Prestazioni di particolari diversi	
Ricavi pluriennali	
TOTALE	-

dell'esercizio 1997

Spese	Importo
spese finanziarie correnti	
Titolo - Spese correnti	
Cat. 1 - Spese per glil organi dell'Ente	198.081.570
Cat. 2 - Oneri per il personale in attività di servizio	7.640.327.585
Cat. 3 - Oneri per il personale in quiescenza	
Cat. 4 - Spese per l'acquisto di consumo e servizi	1.927.942.924
Cat. 5 - Spese per prestazioni istituzionali	
Cat. 6 - Trasferimenti passivi	49.638.245
Cat. 7 - Oneri finanziari	18.850.000
Cat. 8 - Oneri tributari	74.616.745
Cat. 9 - Poste correttive e compensative di spese correnti	
Cat. 10 - Spese non classificabili in altre voci	44.440.400
TOTALE	9.953.897.469
danno luogo a movimenti finanziari	
A Spese di competenza impegnate in pr esercizi	
Rimanenze iniziali di prodotti	
Materie prime e materiali di consumo, viveri, ecc.	
Riscontri iniziali di spese per locazioni ed utenze	
Spese per servizi esterni	
Spese diverse di amministrazione	
Spese per trasferimenti	
Oneri finanziari	
Spese diverse	
Costi pluriennali	
TOTALE	

Conto economico

	Entrate	Importo
B	- Produzione e movimenti interni :	
	- Prodotti in natura, impianti ed altre immobiliz. ottenuti con mezzi propri da capitalizzare	
C	- Trasferimenti attivi in natura	
	- Oblazioni, lasciti, donazioni in natura	
D	- Variazioni patrimoniali straordinarie :	
	- Riscatto speciale INA	205.453.294
	- Sopravvivenze attive (Maggior consistenza Mater Consumo)	9.942.034
	- Insussistenze passive (Minori residui passivi)	110.655.067
	- Sopravvivenze attive (Maggiori residui attivi)	57.473.714
	TOTALE *Parte Seconda*	383.524.109
	TOTALE *Seconda parte*	383.524.109
	TOTALE *Generale*	10.428.147.442
	DISAVANZO *Economico*	1.024.240.263
	TOTALE *a Pareggio*	11.452.387.705

dell'esercizio 1997

	Spese	Importo
B	- Produzioni e movimenti interni	
	- Oneri in natura	
C	- Trasferimenti passivi in natura	
	- Contributi, concorsi, soccorsi e oblazioni in natura	
	- Immobili	
	- Attrezzi, mobili e macchine, impianti, attrezzature e macchinari 1995	234.831.643
	- Diversi	
	TOTALE *Parte Seconda*	234.831.643
E	- Svalutazioni e deperimenti	1.705.672
	- Svalutazione crediti	
	- Svalutazione titoli	
	- Deprezzamento immobili, impianti, macchine	
	- Eliminazione impianti ed altre immobilizzazioni non ammortate	
F	- Accantonamenti per oneri presunti di competenza	
	- Imposte e tasse da regolare	
	- Altri oneri da definire	
	- Accantonamenti diversi	
	- Accantonamenti da fondo rischi	
G	- Quota dell'esercizio per l'adeguamento del fondo di indennità di anzianità al personale	830.000.000
	- Somme erogate nell'anno in corso e non accantonate	312.453.294
	- Somme da accantonare per il personale non inscritto all'INA	119.499.627
H	- Variazioni patrimoniali straordinarie	
	- Sopravvivenze passive	
	- Insussistenze attive (Minore consistenza mater. consumo)	
	- Minori residui attivi	
I	- Entrate accertate nell'esercizio di pertinenza di successivi esercizi	
	TOTALE *Generale Seconda parte*	1.498.490.564
	TOTALE *Generale*	11.452.387.705
	AVANZO *Economico*	
	TOTALE *a Pareggio*	11.452.387.705

SITUAZIONE AMMINISTRATIVA

Consistenza di cassa all'inizio dell'Eserc.'97			L. 3.717.456.701
Riscossioni	in c/competenza	L. 12.655.282.297	
	in c/residui	" 560.228.707	
			L. 13.215.511.004
Pagamenti	in c/competenza	L. 12.502.545.452	
	in c/residui	L. 1.498.757.209	
			L. 14.001.302.661
Consistenza della cassa alla fine dell'esercizio 1997			L. 2.931.665.044
Residui attivi	dagli eserc. prec.	L. 232.234.506	
	dall'eserc. 1997	L. 1.839.578.847	
			L. 2.071.813.353
Residui passivi	dagli eserc. prec.	L. 1.253.901.322	
	dall'eserc. 1997	L. 2.952.900.898	
			L. 4.206.802.220
Avanzo di amministrazione alla fine dell'esercizio 1997			L. 796.676.177

DIMOSTRAZIONE DELL'AVANZO DI AMMINISTRAZIONE

Situazione all'inizio dell'esercizio

Saldo di cassa all'1/1/97			L. 3.717.456.701
Residui attivi all'1/1/97	L.	734.989.499	
Residui passivi all'1/1/97	"	2.863.313.598	
Avanzo di amm.ne all'1/1/97			" 1.589.132.602

Operazioni dell'esercizio 1997

GESTIONE DEI RESIDUI

Maggiori residui attivi	L.	57.473.714	
Minori residui attivi	"	-	
Minori residui passivi	"	110.655.067	
TOTALE			L. 168.128.781

GESTIONE DELLA COMPETENZA

ENTRATE

Tit. I	- Entrate contributive	L. -	
Tit. II	- Entrate derivanti da trasf. correnti	" 9.526.290.000	
Tit. III	- Altre entrate	" 518.333.333	
Tit. IV	- Entrate per alien. beni e riscatti cred.	" 1.790.695.927	
Tit. V	- Entrate derivate da trasf. c/capitale	" -	
Tit. VI	- Partite di giro	" 2.659.541.884	
TOTALE			L.14.494.861.144

SPESE

Tit. I	- Spese correnti	L.9.953.897.469	
Tit. II	- Spese in c/capit.	" 2.842.006.997	
Tit. III	- Estinz. mutui e ant.	" -	
Tit. IV	- Partite di giro	" 2.659.541.884	
TOTALE			L.15.455.446.350
Avanzo di amm.ne al 31/12/1997			L. 796.676.177

ELENCO DEI RESIDUI ATTIVI AL 31/12/1997

DALL'ESERCIZIO 1997

TITOLO II - ENTRATE DERIVANTI DA TRASFERIMENTI CORRENTI

Cap. 1 - Cod. 20601 (Contributi di altri Enti)

Dal C.N.R. L. 20.300.000

TITOLO III - ALTRE ENTRATE

Cap. 3 - Cod. 30702 (Proventi derivanti da prestazioni di servizi " 18.333.333

Cat. IX

Cap. 11 - Cod. 30901 (Recupero e rimborsi)

Dal Ministero del Bilancio,
Dal Ministero degli Esteri per rimborso personale distaccato " 481.985.615

TITOLO IV - ENTRATE PER ALIENAZIONE DI BENI PATRIMONIALI E RISCOSSIONI DI CREDITI

Cat. XIV

Cap. 18 - Cod. 41406 (Riscossioni di crediti diversi)

Dall'INA per riscatto speciale anno 1997 205.453.294
Dall'INA per liquidazione al personale 506.996.912 " 712.450.206

TITOLO VII - PARTITE DI GIRO

Cat. XXII

Cap. 31 -	Cod. 72201 (Ritenute erariali)		
	Ritenute erariali su arretrati contratto personale ricerca e su liquidazioni al personale	L.	472.623.102
Cap. 32 -	Cod. 72202 (Ritenute prev.li e ass.li)		
	Ritenute prev.li al personale ISPE su arretrati	"	130.219.382
Cap. 34 -	Cod. 7220434 (Trattenute per c/terzi)		
	Ritenute al personale per c/terzi	"	542
Cap. 38 -	Cod. 72208 (IVA relativa a prestazioni di servizio)		
	IVA su fattura OCSE e CNEL	"	3.666.667
	TOTALE RESIDUI ATTIVI 1997	L.	1.839.578.847

<u>Dall'esercizio 1996 e prec.</u>

TITOLO III - ALTRE ENTRATE

Cat. VII

Cap. 3 -	Cod. 30702 (Proventi derivanti dalla prestazione di servizi)		
	Dal Ministero dell'Ambiente	"	19.745.737

TITOLO VII - SPESE CORRENTI

Cap. 31 - Cod. 72201 (Ritenute IRPEF)		
(Ritenute erariali)	L.	143.509.455
Cap. 32 - Cod. 72202 (Ritenute prev.li)		
(Ritenute prev.li)	"	53.005.609
Cap. 34 - Cod. 72204 (trattenute per c/terzi)		
Trattenute su liquidazione Sig. Nervegna	"	14.579.489
Cap. 38 - Cod. 72208 (IVA relativa a prestazioni di servizio)		
IVA su fattura Ministero Ambiente	"	1.394.216
TOTALE RESIDUI ATTIVI '97 E PREC.	L.	232.234.506
TOTALE GENERALE	L.	2.071.813.353

ELENCO DEI RESIDUI PASSIVI AL 31/12/1997

Dall'esercizio 1997

TITOLO I - SPESE CORRENTI

Cap. 1 -	Cod. 10101 (Assegni e indennità alla Presidente)		
	Arretrati per rivalutazione indennità alla Presidente	L.	23.526.895
Cat. I			
Cap. 2 -	Cod. 10102 (Compensi II sem. 1997 ai componenti gli organi Collegiali e di Amm.ne)		
	Ai componenti il C.A. per indennità e gettoni di presenza relativi all'esercizio 1997	"	24.470.750
Cat. II			
Cap. 5 -	Cod. 10201 (Stipendi ed altri assegni fissi al personale)		
	Al personale ISPE per arretrati contratto 1997	"	675.158.504
Cap. 6 -	Cod. 10202 (Compenso per lavoro straordinario)		
	Al personale ISPE	"	16.998.309
Cap. 6 -	Cod. 10203 (produttività)		
	Al personale ISPE	"	57.093.574
Cap. 9 -	Cod. 10206 (Oneri prev.li ass.li)		
	INPS-CPDEL-ENPDEDP	"	318.500.000

Cap. 11 -	Cod. 10208 (Corsi per il personale)		
	Dr. PACIONE e Istit. di Fisica Nucleare	L.	2.200.000
Cap. 13 -	Cod. 10210 (Spese per il servizio mensa)		
	Ticket Restaurant 12/97	"	7.775.914
Cap. 21 -	Cod. 10401 (Acquisto di riviste)		
	Mondadori Rusconi ecc.	"	12.554.055
Cap. 22 -	Cod. 10402 (Spese per l'acquisto di materiale di consumo)		
	Inaz Paghe, Rank Xerox, Cotrame	"	1.848.400
Cap. 23 -	Cod. 10403 (Spese di rappresentanza		
	TAVERNA GIULIA	"	99.500
Cap. 27 -	Cod. 10408 (Fitti passivi ed oneri locativi)		
	EPSON HOLDING per spese condominiali	"	110.639.250
Cap. 28 -	Cod. 10409 (Manutenzione ordin.)		
	Tecnopenta, Latini, Rank Xerox, ASSENZA	"	8.682.410
Cap. 31 -	Cod. 10412 (Spese per convegni)		
	TAVERNA GIULIA	"	96.000
Cap. 32 -	Cod. 10413 (Spese per concorsi)		
	Ai membri della Commissione concorso collaboratore	"	3.242.240
Cap. 33 -	Cod. 10414 (Spese per manutenzione)		
	Benzinaio STIVA	"	1.404.700

Cap. 34 -	Cod. 1041534 (Canone acqua)		
	ACEA	L.	15.000.000
Cap. 35 -	Cod. 10416 (Spese energia elettrica per illuminazione)		
	ENEL	"	3.995.841
Cap. 36 -	Cod. 10417 (Spese riscaldamento)		
	Alla EPSON HOLDING	"	22.683.907
Cap. 37 -	Cod. 10418 (Onorari e compensi ad esperti e consulenti)		
	Consulenza studio Dr. Bertini 1997	"	4.880.000
Cap. 38 -	Cod. 10419 (Trasporti e facchinaggio)		
	Ditta COTRAME	"	511.200
Cap. 40 -	Cod. 10421 (Pulizia e vigilanza locali)		
	MONDIALPOL	"	17.146.062
Cap. 41 -	Cod. 10422 (Spese per stampa)		
	Ditta RANK XEROX, R.G.S. PINEIDER ecc.	"	7.650.000
Cap. 42 -	Cod. 10423 (Elaborazioni meccanografiche)		
	ISTAT	"	16.060.400
Cat. VI			
Cap. 43 -	Cod. 10606 (Interventi ass.li a favore del personale)		
	Al personale ISPE	"	40.412.185
Cat. VII			
Cap. 46 -	Cod. 10702 (Spese per commissioni bancarie)		
	Alla B.N.L.	"	18.850.000

Cat. VIII

Cap. 47 - Cod. 10801 (Imposte e tributi vari)

Esattoria Comunale di Roma L. 17.929.435

Cat. X

Cap. 49 - Cod. 11001 (Spese per liti)

Avv. MAGRINI Avv. Lubrano " 22.374.800

TITOLO II - SPESE IL C/CAPITALE

Cat. XII

Cap. 60 - Cod. 21201 (Acquisto di impianti attrezzature e macchinari)

Ditte EUROSISTEMI-PUNTOLUCE " 69.072.750

Cap. 65 - Cod. 21206 (Acquisto libri)

Ditte GABI, DEA, ISTAT ecc. " 6.809.035

Cat. XV

Cap. 68 - 21501 (Indenn. di anzianità e similari al personale cessato dal servizio)

" 816.211.793

TITOLO IV - PARTITE DI GIRO

Cat. XXI

Cap. 71 - Cod. 42101 (Ritenute erariali)

Ritenute erariali su arretrati personale ISPE " 471.351.000

Cap. 72 - Cod. 42102 (Ritenute prev.li e ass.li)

Ritenute prev.li su arretrati personale ISPE

" 133.286.432

Cap. 76 -	Cod. 42106 - (Partite in c/sospesi)		
	C.R. Appalti pulizie	L.	718.890
Cap. 78 -	Cod. 42108 (IVA relativa a prestazioni di servizio)		
	IVA su fatture OCDE e CNEL	"	3.666.667
	TOTALE RESIDUI PASSIVI ANNO 1997	L.	2.952.900.898

Dall'esercizio 1996/1997 e prec.

TITOLO I - SPESE CORRENTI

Cap. 2 -	Cod. 10102 (Compensi II sem. 1996 ai componenti gli organi collegiali e di amm/ne)		
	Ai componenti il C.A. per indenn. e gettoni di presenza relativi all'esercizio 1996	"	3.404.316
Cap. 5 -	Cod. 10201 (Stipendi ed altri assegni fissi al personale		
	Al personale ISPE per arretrati contratto 1996	"	614.380.343
Cap. 6 -	Cod. 10202 (Compenso per lavoro straordinario)		
	Ai dipendenti ISPE per produttività anno 1996	"	22.028.346
Cap. 9 -	Cod. 10206 (Oneri prev.li e ass.li a carico dell'Ente)		
	All'INPS, al CPDEL per arretrati contratto	"	223.306.730
Cap. 24 -	Cod. 10401 (Commissione C.T.S.)		
	Ai componenti il C.T.S.	"	28.113.334

Cap. 30 - Cod. 10411 (Spese per studi

C.N.R.	L.	51.170.000

Cap. 32 - Cod. 10413 (Spese per concorsi)

Commissione concorso interno V livello Coll. Amm.ne	"	1.961.472

Cap. 38 - Cod. 10419 (Trasporto e facchinaggio)

COTRAME	"	1.230.386

Cap. 49 - Cod. 11001 (Spese per liti)

Avv. MAGRINI	"	5.091.268

TITOLO II -

Cat. XIV

Cap. 68 - Cod 21501 (Indennità di anzianità e similari al personale cessato dal servizio)

Indennità di anzianità	"	103.323.977

TITOLO IV - PARTITE DI GIRO

Cat. XXI

Cap. 71 - Cod. 42102 (Ritenute erariali)

Ritenute IRPEF	"	143.008.000

Cap. 72 - Cod. 42102 (Ritenute prev.li)

Ritenute prev.li	"	53.179.273

Cap. 78 - Cod. 42108 (IVA relativa a prestazionid i servizio)	
All'Ufficio IVA per fatture ISPE	L. 3.703.877
TOTALE RESIDUI PASSIVI ANNO 1996 E PREC.	**L.1.253.901.322**
TOTALE GENERALE	**L.4.206.802.220**

ELENCO DELLE RADIAZIONI DEI RESIDUI

ATTIVI E PASSIVI

ELENCO DEI RIACCERTAMENTI DEI RESIDUI ATTIVI

Dall'Esercizio 1995 e 1996

TITOLO III - ALTRE ENTRATE

Cat. IX - Poste correttive e compensative di spese correnti

Cap. 11 - Cod. 30901 (recupero e rimborsi)

Per maggiori entrate per il personale distaccato	L. 7.238.201

Cat. XIV - RISCOSSIONI DI CREDITI

Cap. 18 - Cod. 41406 (riscossione di quote polizza INA personale cessato dal servizio)

per maggiori entrate su riscatto speciale INA anno 1996	" 50.235.513
TOTALE	L.57.473.714

ELENCO DEI RESIDUI PASSIVI ELIMINATI

Dall'esercizio 1995 e precedenti.

TITOLO I - SPESE CORRENTI

Cat. II

Cap. 2 -	Cod. 10102 (Compensi e rimborsi) C.A.		
	Minori spese	L.	8.135.169
Cap. 3 -	Cod. 10203 (Compenso rev. dei conti)		
	Minori spese	"	234.000

Cat. IV

Cap. 21 -	Cod. 10401 (Acquisto riviste ecc)		
	Minori spese	"	3.218.485
Cap. 22 -	Cod. 10402 (Acquisto materiale di consumo)		
	Minori spese	"	160.055
Cap. 27 -	(Cod. 10408 (Fitti passivi ed oneri locativi)		
	Minori spese	"	25.894.270
Cap. 32 -	Cod. 10413 (Spese per concorsi)		
	Minori spese	"	2.052.554
Cap. 33 -	Cod. 10414 (Manutenzione mezzi di trasporto)	"	539.600
Cap. 34 -	Cod. 10416 (Canone acqua)		
	Minori spese	"	4.127.902

Cap. 37 - Cod. 1041837 (Incarichi di studio)

Minori spese	L.	50.611.361

Cap. 41 - Cod. 10422 (Spese per stampa)

Minori spese	"	746.870

Cap. 42 - Cod. 10423 (Elaborazioni meccanografiche)

Minori spese	"	1.174.400

Cap. 43 - Cod. 10606 (interventi ass.li)

Minori spese	"	28.815

Cap. 46 - Cod. 10702 (Spese per commissioni bancarie)

Minori spese	"	8.758.584

TITOLO II - SPESE IN C/CAPITALE

Cat. XII

Cap. 65 - Cod. 21206 (Acquisto libri)

Minori spese	"	4.571.993

TITOLO IV - PARTITE DI GIRO

Cap. 74 - Cod. 42104 - (Trattenute a favore di terzi)

Minori spese	"	401.009
ELENCO RESIDUI PASSIVI ELIMINATI	L.	110.655.067

ALLEGATO

1) **Rendiconto dell'esercizio 1997 redatto dalla BNL-Tesoreria**

2) **Situazione della contabilità speciale dell'ISPE relativa al mese di dicembre 1997 trasmessa all'ISPE dalla Tesoreria Provinciale dello Stato - Sezione di Roma**

3) **Verbale dei revisori relativo alla situazione contabile dell'Istituto al 31/12/1997**

ISTITUTO DI STUDI PER LA PROGRAMMAZIONE ECONOMICA

I. S. P. E.

RISCOSSIONI EFFETTUATE NELL'ESERCIZIO 1997

CAP		RESIDUI	COMPETENZA
30701		--	--
20301	01	--	9.499.990.000
20601	01	--	6.000.000
30702	03	--	--
30703	04	--	--
30804	07	--	--
30901	11	190.377.663	18.014.385
31001	12	--	--
41201	15	--	--
41604	18	327.100.386	1.078.245.721
41408	19	--	--
41409	19	--	--
72201	31	42.417.110	1.477.376.898
72202	32	333.548	489.780.618
72203	33	--	--
72204	34	--	80.155.785
72205	35	--	--
72206	36	--	718.890
72207	37	--	5.000.000
72208	38	--	--
72209	39	--	--
TOT. RISCOSSIONI		L. 560.228.707	L. 12.655.282.297

GLI IMPORTI SOPRA ELENCATI CORRISPONDONO
ALLE EVIDENZE CHE RISULTANO AL TESORIERE

SERVIZIO DI TESORERIA
BANCA NAZIONALE DEL LAVORO
Filiale di Roma

ISTITUTO DI STUDI PER LA PROGRAMMAZIONE ECONOMICA

I. S. P. E.

PAGAMENTI EFFETTUATI NELL'ESERCIZIO FINANZIARIO 1997

CAP		RESIDUI	COMPETENZA
10101	01	24.153.981	131.473.105
10102	02	7.195.656	7.586.475
10103	03	5.967.000	11.024.345
10201	05	--	4.377.703.098
10202	06	5.861.087	65.952.691
10203	06	--	383.708.426
10204	07	--	4.662.411
10205	08	--	2.129.922
10206	09	1.693.270	1.633.243.500
10207	10	1.053.000	21.762.000
10208	11	1.000.000	4.320.000
10209	12	--	--
10210	13	--	69.119.236
10401	21	6.856.900	28.434.730
10402	22	1.579.487	45.212.199
10403	23	--	546.400
10404	24	17.659.629	736.150
10405	25	--	54.000
10407	26	--	--
10408	27	85.559.796	1.139.360.750
10409	28	12.766.266	66.416.878
10410	29	32.269.000	70.000.000
10411	30	29.750.000	2.333.565
10412	31	--	2.952.326
10413	32	1.615.360	79.600
10414	33	1.449.900	11.848.772
10415	34	10.107.712	--
10416	35	5.462.777	26.004.159
10417	36	70.000.000	47.316.093
10418	37	63.594.296	--
10419	38	12.269.614	1.421.660

10420	39	--	1.701.286
10421	40	16.493.341	193.416.576
10422	41	1.838.840	30.564.403
10423	42	916.300	33.049.412
10424	42	--	--
10606	43	35.886.000	9.226.060
10607	44	--	--
10701	45	--	--
10702	46	16.241.416	--
10801	47	29.285.395	56.687.310
10901	48	--	--
11001	49	9.710.400	22.065.600
11002	50	--	--
11003	51	--	--
11004	52	--	--
21201	60	3.349.446	23.796.360
21202	61	--	--
21203	62	--	--
21204	63	--	7.620.135
21205	64	1.627.920	--
21206	65	3.700.007	7.012.790
21408	66	810.353.782	830.000.000
21409	67	--	--
21410	67	--	--
21501	68	121.611.850	1.081.484.134
42101	71	42.917.000	1.478.649.000
42102	72	3.096.331	486.713.568
42103	73	--	--
42104	74	--	80.156.327
42105	75	--	--
42106	76	1.629.450	--
42107	77	--	5.000.000
42108	78	2.235.000	--
42109	79	--	--
TOTALE PAG.	L.	1.498.757.209	L. 12.502.545.452

GLI IMPORTI SOPRA ELENCATI CORRISPONDONO
ALLE EVIDENZE CHE RISULTANO AL TESORIERE

SERVIZIO DI TESORERIA
BANCA NAZIONALE DEL LAVORO
Filiale di Roma

BANCA D'ITALIA
TESORERIA PROVINCIALE DELLO STATO
SEZIONE DI ROMA SUCC

MOD. 56 T. (T.U.)

PAG. 1-264311

ENTE 130486 IST.STUDI PROGRAMM.ECONOMICA

MESE DI DICEMBRE 1997

LEGENDA DEI CODICI TRANSAZIONE:

041 - OPERAZIONE GENERICA
042 - OPERAZIONE GENERICA
051 - OPERAZIONE DI GIROFONDI
052 - OPERAZIONE DI GIROFONDI
061 - OPERAZIONE DI STANZA
062 - OPERAZIONE DI STANZA
071 - OPERAZIONE DI GIROFONDI
072 - OPERAZIONE DI GIROFONDI
141 - CANCELLAZIONE DI OPERAZIONE GENERICA
142 - CANCELLAZIONE DI OPERAZIONE GENERICA
151 - CANCELLAZIONE DI GIROFONDI
152 - CANCELLAZIONE DI GIROFONDI
161 - CANCELLAZIONE DI OPERAZIONE DI STANZA
162 - CANCELLAZIONE DI OPERAZIONE DI STANZA
171 - CANCELLAZIONE DI GIROFONDI
172 - CANCELLAZIONE DI GIROFONDI

LEGENDA DEI CODICI CAUSALE:

01 - VERSAMENTO DI STANZA
05 - VERSAMENTO GENERICO SC/FRUTTIFERO
10 - VERSAMENTO INTERESSI
32 - VERSAMENTO PER GIROFONDI
35 - VERSAMENTO GENERICO SC/INFRUTTIFERO
55 - AUMENTO IMPORTO SOMME VINCOLATE
61 - PRELEVAMENTO AUTOMATICO DI STANZA
62 - PRELEVAMENTO AUTOMATICO PER GIROFONDI
63 - PRELEVAMENTO AUTOMATICO GENERICO
65 - DIMINUZIONE IMPORTO SOMME VINCOLATE
99 - RIPIANAMENTO DISPONIBILITA'

NOTE:

(1) CONTIENE UN ASTERISCO IN CASO DI MOVIMENTO CANCELLATO;
(2) CONTIENE IN CASO DI CODICI TRAN./CAUS. 51/62, 71/62 O 52/62, 72/62 IL CODICE ENTE DESTINATARIO, IL CODICE DELL'AMMINISTRAZIONE DI PROVENIENZA E IL CAPITOLO, 51/32, 71/32 O 52/32, 72/32 IL CODICE ENTE CEDENTE, IL CODICE DELL'AMMINISTRAZIONE DI PROVENIENZA E IL CAPITOLO, IN CASO DI CODICE TRAN. 61 O 62 IL NUMERO DI GIORNI DELL'ANTICIPAZIONE, IN CASO DI CODICE TRAN. 41 O 42 IL CODICE DELL'AMMINISTRAZIONE DI PROVENIENZA E IL CAPITOLO, IN CASO DI CODICE TRAN. 141, 142, 151, 152, 161, 162, 171, 172 LA DATA DI TRASMISSIONE DEL MOVIMENTO CANCELLATO.

BANCA D'ITALIA
TESORERIA PROVINCIALE DELLO STATO
SEZIONE DI ROMA SUCC

MOD. 56 T. (T.U.)

PAG. 2-264312

MOVIMENTI DEL SC/FRUTTIFERO E DEL SC/INFRUTTIFERO RELATIVI AL MESE DI DICEMBRE 1997

ENTE 130486 IST.STUDI PROGRAMM.ECONOMICA

GIORN. CONT.	DATA TRASMISS.	CODICI TRAN.	CAUS.	ENTRATE SC/FRUTTIFERO	ENTRATE SC/INFRUTTIFERO	USCITE SC/FRUTTIFERO	USCITE SC/INFRUTTIFERO	(1)	(2)	
1	1/12/1997	61	61				84.353.000	5		
	1/12/1997	61	61				24.082.441	4		
						DISPONIBILITA' AL 1/12/1997:			2.539.430.911	
2	2/12/1997	61	61				16.976.152	4		
						DISPONIBILITA' AL 2/12/1997:			2.522.454.759	
3	3/12/1997	61	61				62.973.870	2		
						DISPONIBILITA' AL 3/12/1997:			2.459.480.889	
4	4/12/1997	61	61				27.948.360	2		
						DISPONIBILITA' AL 4/12/1997:			2.431.532.529	
9	9/12/1997	61	61				1.709.000	5		
						DISPONIBILITA' AL 9/12/1997:			2.429.823.529	
11	11/12/1997	61	61				209.492.050	2		
						DISPONIBILITA' AL 11/12/1997:			2.220.331.479	
15	15/12/1997	61	61				15.000	5		
	15/12/1997	61	61				9.651.000	4		
	15/12/1997	41	63				110.514.163		0	0
						DISPONIBILITA' AL 15/12/1997:			2.100.151.316	
16	16/12/1997	61	61				23.262.969	4		
						DISPONIBILITA' AL 16/12/1997:			2.076.888.347	
17	17/12/1997	61	01				853.926		0	0
	17/12/1997	41	63							
						DISPONIBILITA' AL 17/12/1997:			2.076.034.421	
18	18/12/1997	61	61				56.238.502	2		
	18/12/1997	41	63				42.554.000		0	0
						DISPONIBILITA' AL 18/12/1997:			1.977.241.919	
19	19/12/1997	61	61				18.808.900	2		
						DISPONIBILITA' AL 19/12/1997:			1.958.433.019	
22	22/12/1997	61	61				184.988.216	4		
	22/12/1997	41	63				893.253		0	0
	22/12/1997	51	62				11.270.850	130195	0	0
						DISPONIBILITA' AL 22/12/1997:			1.761.280.700	
23	23/12/1997	61	61				32.584.894	4		
						DISPONIBILITA' AL 23/12/1997:			1.728.695.806	
24	24/12/1997	61	61				682.158.743	2		
	24/12/1997	41	63				70.844.000		0	0
	24/12/1997	41	63				212.601.661		0	0
						DISPONIBILITA' AL 24/12/1997:			763.091.402	
29	29/12/1997	61	61				197.972.451	6		
						DISPONIBILITA' AL 29/12/1997:			565.118.951	
30	30/12/1997	41	35		2.374.997.500				11	1353
	30/12/1997	61	61				3.199.300	6		
						DISPONIBILITA' AL 30/12/1997:			2.936.917.151	
31	31/12/1997	61	61				640.280	2		
	31/12/1997	41	63				212.601.661		0	0
						DISPONIBILITA' AL 31/12/1997:			2.723.675.210	
TOTALI SC/FRUTTIFERO				0		0				
TOTALI SC/INFRUTTIFERO					2.374.997.500		2.299.188.642			

BANCA D'ITALIA
TESORERIA PROVINCIALE DELLO STATO
SEZIONE DI ROMA SUCC

MOD. 56 T. (T.U.)

PAG. 3-264313

RIEPILOGO PER AMMINISTRAZIONE DI PROVENIENZA E CAPITOLO DI OPERAZIONI GENERICHE E DI GIROFONDI DEL MESE DI DICEMBRE 1997

ENTE 130486 IST.STUDI PROGRAMM.ECONOMICA

AMM. PROV.	CAPITOLO	IMPORTO	AMM. PROV.	CAPITOLO	IMPORTO	AMM. PROV.	CAPITOLO	IMPORTO
				INTROITI				
11	1353	2.374.997.500						

BANCA D'ITALIA
TESORERIA PROVINCIALE DELLO STATO
SEZIONE DI ROMA SUCC

MOD. 56 T. (T.U.)

PAG. 4-264314

SITUAZIONE RELATIVA AL MESE DI DICEMBRE 1997

ENTE 130486 IST.STUDI PROGRAMM.ECONOMICA

	SC/FRUTTIFERO	SC/INFRUTTIFERO		SOMME VINCOLATE
SITUAZIONE A FINE MESE PRECEDENTE:	0	2.647.866.352		0
ENTRATE DEL MESE:	0	2.374.997.500	AUMENTI:	0
USCITE DEL MESE:	0	2.299.188.642	DIMINUZIONI:	0
SITUAZIONE A FINE MESE DI RIFERIMENTO:	0	2.723.675.210		0

LA PRESENTE SITUAZIONE SI INTENDE APPROVATA SE, TRASCORSI 20 GIORNI DALLA DATA DI RICEZIONE DELL'ELABORATO, NON VENGANO FORMULATE ECCEZIONI PER ISCRITTO.

BANCA D'ITALIA
TESORERIA PROVINCIALE DELLO STATO
SEZIONE DI ROMA SUCC

MOD. 16 TESUN

PAG. 1-095523
DATA PRODUZIONE: 8/01/1998

STAFFA INTERESSI DEI CONTI DI TESORERIA UNICA RELATIVA AL 1997.

ENTE: 130486 IST.STUDI PROGRAMM.ECONOMICA TESORIERE: 1005 BANCA NAZIONALE DEL LAVORO SPA

DATA VALUTA	DESCRIZIONE	SALDI PER VALUTA	GIORNI	NUMERI CREDITORI	NUMERI DEBITORI	TASSI CRED.	TASSI DEB.	ALIQ. T.FISC
31/12/1996	SALDO INIZIALE	0						
31/12/1996	ALIQUOTE IN VIGORE					5.500	5.500	27.000
31/12/1996		0	213	0	0			
1/08/1997	TOTALI PER VAR.ALIQ.			0	0			
1/08/1997	NUOVE ALIQUOTE					4.750	4.750	27.000
1/08/1997	SALDO PER VAR.ALIQ.	0	152	0	0			
31/12/1997	TOT. PER FINE PERIODO			0	0			
31/12/1997	SALDO FINE PERIODO	0						

BANCA D'ITALIA
TESORERIA PROVINCIALE DELLO STATO
SEZIONE DI ROMA SUCC

MOD. 16 TESUN

PAG. 2-095524
DATA PRODUZIONE: 8/01/1998

STAFFA INTERESSI DEI CONTI DI TESORERIA UNICA RELATIVA AL 1997 - RIEPILOGO.

ENTE: 130486 IST.STUDI PROGRAMM.ECONOMICA TESORIERE: 1005 BANCA NAZIONALE DEL LAVORO SPA

DATA		NUMERI	TASSI	INTERESSI LORDI	ALIQ. T.FISC.	TRATTENUTA FISCALE	INTERESSI NETTI
31/07/1997	A CREDITO:	0	5,500	0	27,000	0	0
	A DEBITO:	0	5,500	0			0
						TOTALE PERIODO:	0
31/12/1997	A CREDITO:	0	4,750	0	27,000	0	0
	A DEBITO:	0	4,750	0			0
						TOTALE PERIODO:	0
TOTALI	A CREDITO:			0		0	0
	A DEBITO:			0			0
						IMPORTO LIQUIDATO:	0

VERBALE N. 207

Il giorno 6/3/1998 alle ore 14,45 in Roma nella sede dell'ISPE, si è riunito il Collegio dei revisori dei conti dell'Istituto. Sono presenti: il Dr. Mario Canzio, Presidente, il Dr. Agostino Alfani e il Dr. Nunzio Amato.

E stato riscontrato quanto segue:

a) **CASSA INTERNA (ECONOMATO)**

La verifica della cassa interna riferita alla data del presente verbale dà i seguenti risultati:

- Fondo a disposizione	L.	5.000.000
- Somme utilizzate come note riepilogative redatte ai fini della reintegrazione del fondo	"	1.695.500
RIMANENZE	L.	3.304.500

Detta rimanenza coincide con la giacenza (in contanti e sospesi di cassa) in possesso del cassiere costituita come segue:

Sospesi di cassa	L.	1.010.000
N. 16 da L. 100.000	"	1.600.000
" 2 " " 50.000	"	100.000
" 59 " " 10.000	"	590.000
monete	"	4.500
TOTALE	L.	3.304.500

b) **VERIFICA CASSA ISTITUTO**

- Fondo iniziale di cassa all'1 gennaio 1997	L.	3.717.456.701
- reversali emesse dal n. 1 al n. 187	"	13.215.511.004
- Mandati emessi dal n. 1 al n. 894	"	14.001.302.661
Saldo contabile al 31/12/1997	L.	2.931.665.044

L'estratto conto pervenuto dalla Sezione di Tesoreria Provinciale di Roma relativo al conto n. 130486 intestato all'Ente porta un saldo al 31/12/1997 di L. 2.723.675.210.

La differenza di L. 207.989.834 tra il saldo contabile dell'Istituto e l'estratto conto della Sezione di Tesoreria Provinciale di Roma è dovuta:

1)	- quanto a L.	7.891.000	mandati emessi e non contabilizzati come da elenco allegato (+)
2)	quanto a L.	3.279.173	per reversali emesse e non contabilizzate (-)
3)	- quanto a L.	212.601.661	per errati pagamenti effettuati direttamente dalla BNL in Tesoreria (-).

La specifica delle singole voci è riportata nell'allegato A che fa parte integrante del presente verbale.

Detti movimenti sono stati riscontrati con tabulati della BNL - Tesoriere e della Sezione di Tesoreria Provinciale di Roma.

A tutt'oggi non risulta ancora reintegrato il suddetto importo di lire 212.601.661 erroneamente versato dalla BNL sul c/c INPS; pertanto si invita a provvedere con urgenza.

Di quanto sopra viene redatto il presente verbale.

IL COLLEGIO DEI REVISORI DEI CONTI

F.to Dr. Mario Canzio

Dr. Agostino Alfani

Dr. Nunzio Amato

ELENCO DEL PERSONALE ISPE NON ISCRITTO ALLA POLIZZA COLLETTIVA INA

PERSONALE NON ISCRITTO IN POLIZZA INA RAGGRUPPATO PER ANZIANITA'

Anzianità	Unita'	Indennità maturata al 31/12/97
Frazione di anno	1	2.839.640
1 anno e frazioni	7	27.040.851
2 anni e frazioni	8	70.740.068
4 anni e frazioni	1	8.214.755
9 anni e frazioni	1	14.232.790
13 anni e frazioni	4	228.309.414
14 anni e frazioni	1	50.811.818
14 anni e frazioni	1	102.143.067
18 anni e frazioni	1	43.450.930
TOTALE	25	547.782.733

PAGINA BIANCA

ISTITUTO NAZIONALE PER LO STUDIO DELLA CONGIUNTURA
(I.S.C.O.)

BILANCIO CONSUNTIVO DELL'ESERCIZIO FINANZIARIO 1996

PAGINA BIANCA

RELAZIONE DEL PRESIDENTE

PAGINA BIANCA

ISTITUTO NAZIONALE PER LO STUDIO DELLA CONGIUNTURA - ISCO

RELAZIONE DEL PRESIDENTE AL BILANCIO CONSUNTIVO 1996

1. Risultati complessivi

L'esercizio 1996 si è chiuso, in termini di competenza, con un disavanzo di 304 milioni di lire che sintetizza entrate complessive per 23.752 milioni ed uscite per 24.056 milioni nonchè un avanzo di parte corrente pari a 587 milioni ed un disavanzo di conto capitale ragguagliatosi a 891 milioni.

Le entrate correnti, commisuratesi complessivamente a 11.847 milioni di lire (13.290 milioni nel 1995), sono provenute per 9.865 milioni (11,4 miliardi nel 1995) dal contributo ordinario dello Stato e per 1.981 milioni da altre entrate costituite in via prevalente (1.664 milioni) da proventi per l'esecuzione di studi e per vendita di pubblicazioni.

Le spese correnti sono a loro volta ammontate a 11.260 milioni (12.821 milioni nel 1995), dei quali 6.662 milioni (pari al 59,2% del totale, fra pagamenti ed impegni) assorbiti da oneri per il personale in servizio. Fra le altre uscite correnti, spese per 4.042 milioni ha comportato l'acquisto di beni di consumo e di servizi (in misura prevalente i costi per indagini, studi e rilevazioni, per manutenzioni, energia, vigilanza e pulizia della sede nonchè oneri per noleggio di materiale tecnico). Tanto gli oneri per il personale quanto quelli per l'acquisto di beni di consumo sono i più bassi a partire dal 1992.

Le entrate in conto capitale (10.000 milioni) sono esclusivamente costituite da anticipazioni bancarie cui l'Istituto è stato costretto a ricorrere in una situazione di crescente disavanzo di cassa e di ritardato accreditamento in Tesoreria del contributo erariale. Dette anticipazioni hanno trovato compenso, sul versante delle uscite, nei corrispondenti rimborsi.

Il deficit di conto capitale è stato a sua volta pressocchè interamente determinato dalla spesa di 861 milioni (1.032 milioni nel 1995) per la corresponsione delle competenze di fine rapporto di lavoro a personale dimessosi dal servizio o trasferito ad altro ente in mobilità (4).

Nonostante l'alleggerimento di 311 milioni della situazione di cassa, il disavanzo di amministrazione è salito a 2.733 milioni di lire (2.482 milioni nel 1995) anche se in misura sensibilmente inferiore all'entità (1.535 milioni) del taglio del contributo erariale.

Al riguardo va ancora una volta sottolineato il notevole sforzo compiuto dall'Istituto nell'ultimo quadriennio per limitare l'indebitamento derivante da una decrescente disponibilità di risorse finanziarie. In detto periodo il bilancio dell'ISCO ha dovuto sopportare minori entrate erariali per 4.623 milioni di lire (nel 1992 il contributo dello Stato era pari a 12.472 milioni) cui si sono aggiunte spese per 2.838 milioni di lire (non coperte da risorse finanziarie) per corresponsione di trattamento di fine rapporto a personale cessato dal servizio. Ne è derivato un gravame complessivo di 7.461 milioni che non si è tuttavia tradotto in una corrispondente dilatazione del disavanzo di amministrazione, la cui crescita è stata contenuta in 2.531 milioni (dai 202 milioni del 1992 ai 2.733 attuali) grazie alla rigorosa gestione perseguita in termini sia di rinuncia ad ogni forma di integrazione dell'organico (pur ridottasi a 91 effettivi sui 125 posti previsti) sia di massima compressione di tutti gli oneri di natura discrezionale.

In ultima analisi, il bilancio consuntivo dell'Istituto per l'esercizio 1996 si è chiuso con un disavanzo economico di 641 milioni di lire, sintesi del citato avanzo di parte corrente (587 milioni) nonchè degli importi di 980 milioni per adeguamenti del fondo liquidazione del personale, di 301milioni per ammortamenti e di 53 milioni quale differenza algebrica positiva delle variazioni patrimoniali.

2. Variazioni al Bilancio preventivo esercizio 1996

Nell'esaminare la situazione finanziaria dell'esercizio, il Consiglio generale ha ritenuto insufficienti le disponibilità previste in vari capitoli di spesa. Le variazioni conse-

guentemente apportate al Bilancio preventivo per l'esercizio 1996 hanno modificato gli stanziamenti iniziali così come risulta dal Bilancio consuntivo.

3. Accertamenti e impegni

Sono state accertate entrate per lire 23.752.064.110 di cui 9.865.588.500 afferenti al contributo ordinario a carico dello Stato; in tale ambito le entrate correnti, accertate per lire 11.846.602.025, sono risultate inferiori di lire 397.097.975 alle previsioni.

Gli impegni assunti nell'esercizio si sono commisurati a lire 24.056.243.842 nel cui ambito le uscite correnti, impegnate per lire 11.259.629.164, sono risultate a loro volta inferiori alle previsioni per lire 780.370.836.

Gli oneri per il personale in attività di servizio, al netto delle indennità di liquidazione al personale dipendente e degli interventi assistenziali di cui all'art.59 del D.P.R. 509/79, si sono ragguagliati a lire 6.661.872.892 corrispondenti al 59,2% delle spese correnti ed al 56,2% delle entrate correnti.

4. Riscossioni e pagamenti

Delle entrate accertate, sono state riscosse al 31 dicembre 1996 lire 12.724.611.530 con un residuo di lire 11.027.452.580 costituito da lire 992.006.538 (relative a proventi di studi commissionati all'Istituto, a rimborsi da parte del Ministero del Bilancio ed a proventi patrimoniali il cui incasso è slittato all'esercizio successivo), da lire 35.446.042 per partite di giro e da lire 10.000.000.000 corrispondenti alle anticipazioni di cassa del Tesoriere (non costituenti, quindi, crediti effettivi).

Delle spese impegnate, sono state pagate lire 12.830.556.814 con un residuo passivo di lire 11.225.687.028, fra i quali si citano 10.000.000.000 corrispondenti ai rimborsi delle anticipazioni del Tesoriere (non costituenti, quindi, debiti effettivi), 737.334.202 per acquisto di beni e servizi e 396.071.007 per trattamenti di fine rapporto.

5. Residui - Riaccertamenti

I residui attivi iscritti in bilancio al 31 dicembre 1995 e riaccertati in lire 7.861.470.275 sono stati riscossi per lire 7.584.382.292; pertanto rimangono ancora da riscuotere lire 277.087.983.

I residui passivi iscritti in bilancio al 31 dicembre 1995 e riaccertati in lire 7.596.145.092 sono stati pagati per lire 7.167.233.315 mentre rimangono da pagare lire 428.911.777.

Pertanto, considerato che la gestione di competenza dell'esercizio 1996 ha accertato, con le puntualizzazioni del precedente punto 4, residui attivi per un ammontare di lire 11.027.452.580 e residui passivi per lire 11.225.687.028 l'ammontare complessivo dei residui attivi a fine esercizio risulta di lire 11.304.540.563 e quello dei residui passivi di lire 11.654.598.805, così come si evince dalle tavole analitiche allegate al bilancio.

6. Situazione finanziaria - Conto di cassa al 31/12/1996

Il conto consuntivo relativo all'esercizio 1996 risulta determinato come segue:

SITUAZIONE AMMINISTRATIVA AL 31/12/1995

Disavanzo di cassa all'inizio dell'esercizio 1996		L. - 2.694.257.227
Riscossioni: B.N.L.:		
in c/competenza	L. 12.724.611.530	
in c/anticipazioni	L. 6.576.033.873	
in c/residui	L. 1.008.348.419	L. +20.308.993.822
Pagamenti: B.N.L.:		
in c/competenza	L. 12.830.556.814	
in c/anticipazioni	L. 6.576.033.873	
in c/residui	L. 591.199.442	L. -19.997.790.129

Disavanzo di cassa alla fine dell'esercizio 1996		L. - 2.383.053.534
Residui attivi:		
degli esercizi 1995 e precedenti	L. 277.087.983	
dell'esercizio 1996	L. 1.027.452.580	
in c/anticipazioni	L. 10.000.000.000	L.+ 11.304.540.563
Residui passivi:		
degli esercizi 1995 e precedenti	L. 428.911.777	
dell'esercizio 1996	L. 1.225.687.028	
in c/anticipazioni	L.10.000.000.000	L.- 11.654.598.805
Disavanzo di amministrazione		L. - 2.733.111.776

7. Patrimonio

Lo stato patrimoniale si rileva dal seguente prospetto:

(in migliaia di lire)

Attivo	
Investimenti mobiliari	2.100
Debitori	1.304.541
Crediti bancari e finanziari	10.007.000
Immobilizzazioni tecniche	4.071.311
Totale attivo	**15.384.952**
Deficit patrimoniale	9.242.231
Totale a pareggio	**24.627.183**
Passivo	
Fondo di dotazione	21.800
Creditori	1.598.019
Fondo di liquidazione al personale	7.178.468
Fondo di ammortamento mobili, macchine, attrezzature, automezzi	3.389.263
Debiti bancari e finanziari	10.056.579
Anticipazioni del Tesoriere	2.383.054
Totale passivo	**24.627.183**

PAGINA BIANCA

RELAZIONE
DEL COLLEGIO DEI REVISORI

PAGINA BIANCA

BILANCIO CONSUNTIVO DELL'ESERCIZIO 1996
RELAZIONE DEL COLLEGIO DEI REVISORI AL CONSIGLIO GENERALE

Nei giorni 22 e 23 aprile 1997 rispettivamente alle ore 14,45 e 14,30, nella sede dell'ISCO si è riunito il Collegio dei Revisori dei Conti dell'Istituto per l'esame del Bilancio consuntivo del 1996.

Il bilancio di previsione dell'esercizio 1996 fu approvato dal Consiglio generale dell'Istituto nella seduta del 20 novembre 1995.

Nel corso della gestione il bilancio è stato modificato con quattro note di variazione l'ultima delle quali, attivata dopo il termine previsto per detto adempimento, è in approvazione contestualmente al conto consuntivo 1996.

Le variazioni non hanno sostanzialmente recato modifiche alle previsioni complessive per quanto riguarda i risultati differenziali complessivi di cui alle previsioni iniziali, essendo state tutte compensate fra loro ad eccezione dell'entrata accertata per maggiori rimborsi per personale comandato che ha comportato un avanzo di competenza di L. 16,7 milioni (+600 mila. come contributo dello Stato e 16,1 milioni, per recuperi e rimborsi diversi).

Il conto consuntivo al 31 dicembre 1996 chiude, pertanto, con le seguenti risultanze:

Situazione amministrativa		dati in milioni di lire
Deficit di cassa al 1° gennaio 1996		2.694 (-)
Riscossioni	20.309 (+)	
Pagamenti	19.998 (-)	
		311 (-)
Deficit di cassa al 31.12.96		2.383 (-)
Residui attivi al 31.12.96	11.305 (+)	
Residui passivi al 31.12.96	11.655 (-)	
Eccedenza dei residui passivi su quelli attivi		350 (+)
Disavanzo amministrativo al 31.12.96		2.733 (-)
Conto economico		
Ricavi		11.913 (+)
Costi		12.553 (-)
Disavanzo economico		640 (-)

Stato patrimoniale

Attivo

Investimenti mobiliari		2
Debitori		1.305
Crediti bancari e finanziari		10.007
Immobilizzazioni tecniche		4.071
	Totale attivo	**15.385**
	Deficit patrimoniale	9.242
	Totale a pareggio	**24.627**

Passivo

Fondo di dotazione		22
Creditori		1.598
Fondo liquidazione al personale		7.178
Fondi ammortamento mobili, macchine, attrezzature, automezzi		3.389
Debiti bancari e finanziari		10.057
Anticipazioni del Tesoriere		2.383
	Totale passivo	**24.627**

Il disavanzo di amministrazione ha segnato nel 1996 una ulteriore espansione di L. 251 milioni attestandosi in 2.733 milioni di lire. Nell'esercizio precedente aveva raggiunto l'importo di 2.482 milioni. Nell'ambito della situazione amministrativa un lieve recupero, si è registrato nel disavanzo di cassa (è diminuito da milioni 2.694 a 2.383). E' risultato altresì un aumento dei residui, sia attivi che passivi, in larga misura costituiti dall'importo relativo alla registrazione contabile dei movimenti risultanti dal conto anticipazioni e rimborsi intrattenuto con il Tesoriere.

La gestione di competenza ha chiuso con una differenza passiva di L. 304 milioni fra entrate accertate per 23.752 milioni e spese impegnate per 24.056 milioni.

Le entrate correnti hanno riguardato principalmente il contributo dello Stato che è per altro diminuito da 11,4 a 9,866 miliardi di lire per gli effetti della legge 28.12.1995, n. 551 (da 11,4 a 10) e D.L. 28.02.1996, n. 93 (da 10 a 9.866). Altre entrate sono provenute essenzialmente (1.664 milioni) dalla vendita di beni e dalla prestazione di servizi.

Le spese correnti hanno riguardato anzitutto le occorrenze per il personale (milioni 6.662) e l'acquisto di beni e servizi (milioni 4.042).

Il personale in servizio al 31 dicembre 1996 era di 91 unità, rispetto ad un organico di 125.

Nell'anno sono stati impegnati, e, in parte liquidati per T.F.R. n. 10 dipendenti che hanno comportato un impegno di spesa di 995 milioni. Le somme trovano considerazione fra quelle per movimento di capitali. Va inoltre notato che, a fronte di un accresciuto ricorso alle anticipazioni bancarie, per il pagamento di interessi passivi le spese accertate sono state di 197 milioni (furono 159 nel 1995).

In ulteriore regresso, rispetto all'esercizio precedente, sono infine le spese straordinarie per l'acquisizione di beni di uso durevole e di immobilizzazioni tecniche, anch'esse considerate nel conto capitale in quanto d'investimento: scendono da milioni 66 del 1995 a milioni 31 del 1996.

La situazione patrimoniale pone in evidenza il fondo liquidazione del personale che è valutato a fine esercizio in 7.178 milioni, e il fondo di ammortamento mobili, macchine, attrezzature e automezzi i cui elementi sono calcolati con i criteri stabiliti dalla normativa vigente.

Tutto ciò premesso il Collegio dei revisori riscontra la corrispondenza degli importi esposti nel bilancio esaminato con quelli risultanti dalle scritture contabili dell'Istituto.

Il Collegio, infine, non può esimersi dal richiamare l'attenzione dell'Istituto e dell'Organo Vigilante sulla particolare situazione finanziaria e patrimoniale dell'Istituto stesso. Dà atto dello sforzo che l'ISCO sta facendo per riportare in equilibrio i propri conti e raccomanda di continuare per questa strada.

Con le suesposte considerazioni il Collegio esprime parere favorevole all'approvazione da parte del Consiglio Generale del conto consuntivo 1996, predisposto dalla Giunta esecutiva.

Il Collegio dei Revisori

ISTITUTO NAZIONALE PER LO STUDIO DELLA CONGIUNTURA - ISCO

DELIBERAZIONE assunta dal Consiglio Generale nella seduta del **23 aprile 1997**

* * *

Il Consiglio Generale dell'Istituto Nazionale per lo Studio della Congiuntura riunito nella seduta del 23 aprile 1997;

visto lo Statuto dell'Istituto;

vista la legge 20 marzo 1975, n. 70;

visto il D.P.R. 18 dicembre 1979, n. 696;

visti in particolare gli artt. dal 32 al 52 di detto Decreto;

esaminati i documenti contabili relativi al Bilancio consuntivo per l'anno 1996 predisposti dalla Giunta esecutiva nella riunione del 14 aprile 1997;

udita la relazione del Presidente dell'Istituto;

udita la relazione del Collegio dei revisori al bilancio stesso;

DELIBERA

è approvato, nel testo allegato, il Bilancio consuntivo per l'esercizio 1996.

BILANCIO CONSUNTIVO

CONTO DELLE ENTRATE AL 31 DICEMBRE 1996

CODICE	CAPITOLI — DENOMINAZIONI	CONTO DELLA COMPETENZA DELL'ESERCIZIO 1996 — Previsioni: Iniziali	Previsioni: Variazioni in +	Previsioni: Variazioni in -	Previsioni: Finali (4 + 5 - 6)	Accertamenti: Riscossi	Accertamenti: Rimasti da riscuotere (10 - 8)	Accertamenti: Totale accertamenti (8 + 9)	DIFF. rispetto alle prev.: in + (10 - 7)	DIFF. rispetto alle prev.: in - (7 - 10)
	TIT. I - ENTRATE CONTRIBUTIVE									
11.01	CAT.I - ALIQUOTE CONTRIBUTIVE A CARICO D DATORI DI LAVORO E/O DEGLI ISCRI									
11.02	CAT.II - QUOTE DI PARTECIPAZIONE DEGLI I AGLI ONERI DI SPECIFICHE GESTIO									
	Totale ENTRATE CONTRIBUTIVE	0	0	0	0	0	0	0	0	0
	TIT. II - ENTRATE DERIVANTI DA TRASFERI CORRENTI									
12.03	CAT.III - TRASFERIMENTI DA PARTE DELLO S									
12.03.01	. CONTRIBUTI A CARICO DELLO STATO	111.400.000.000	600.000	1.535.000.000	9.865.600.000	9.865.588.500	0	9.865.588.500	0	11.500
12.03.02	. CONTRIBUTO STRAORDINARIO A CARICO STAT	0	0	0	0	0	0	0	0	0
12.03.03	. QUOTA F INCENTIVANTE A CARICO STATO	0	0	0	0	0	0	0	0	0
	Totale categoria III	111.400.000.000	600.000	1.535.000.000	9.865.600.000	9.865.588.500	0	9.865.588.500	0	11.500
12.04	CAT.IV - TRASFERIMENTI DA PARTE DELLE RE									
12.05	CAT.V - TRASFERIMENTI DA PARTE DEI COMUN DELLE PROVINCIE									
12.06	CAT.VI - TRASFERIMENTO DA PARTE DI ALTRI DEL SETTORE PUBBLICO									
	Totale ENTRATE DERIVANTI DA TRASFERIMEN CORRENTI	111.400.000.000	600.000	1.535.000.000	9.865.600.000	9.865.588.500	0	9.865.588.500	0	11.500
	TIT. III - ALTRE ENTRATE									
13.07	CAT.VII - ENTRATE DERIVANTI DALLA VENDIT E DALLA PRESTAZIONE DI SERVIZI									
13.07.01	. PROVENTI STUDI RICORRENTI	1.800.000.000	0	0	1.800.000.000	400.459.273	855.393.200	1.455.852.473	0	344.147.527
13.07.02	. PROVENTI STUDI NON RICORRENTI	0	0	0	0	0	0	0	0	0

CAPITOLO	CONTO DEI RESIDUI ATTIVI DELL'ESERCIZIO 1995 E PRECEDENTI: Consistenza Iniziale	Variaz. durante l'esercizio in +	Variaz. durante l'esercizio in -	Consistenza Finale (13 + 14 - 15)	Somme riscosse	Somme rimaste da riscuotere (16 - 17)	GESTIONE DI CASSA: Previsioni	Riscossioni	Diff. rispetto alle previs. in + (20 - 19)	Diff. rispetto alle previs. in - (19 - 20)	TOTALE RESIDUI ATTIVI al 31/12/1996 (9 + 18)
1	12	13	14	15	16	17	18	19	20	21	22	23
11.01												
11.02												
	0	0	0	0	0	0	0	0	0	0	0	0
12.03												
12.03.01		0	0	0	0	0	0	9.865.600.000	9.865.588.500	0	11.500	0
12.03.02		0	0	0	0	0	0	0	0	0	0	0
12.03.03		0	0	0	0	0	0	0	0	0	0	0
		0	0	0	0	0	0	9.865.600.000	9.865.588.500	0	11.500	0
12.04												
12.05												
12.06												
		0	0	0	0	0	0	9.865.600.000	9.865.588.500	0	11.500	0
13.07												
13.07.01	901.188.790	0	12.442.640	888.746.150	613.856.150	274.890.000	2.200.000.000	1.214.315.423	0	985.684.577	1.130.283.200
13.07.02	264.814.000	0	4.000	264.810.000	264.810.000	0	264.900.000	264.810.000	0	90.000	0

CODICE	CAPITOLI	CONTO DELLA COMPETENZA DELL'ESERCIZIO 1996								
		Previsioni				Accertamenti			Diff. rispetto alle prev.	
			Variazioni							
	DENOMINAZIONI	Iniziali	in +	in -	Finali (4 + 5 - 6)	Riscossi	Rimasti da riscuotere (10 - 8)	Totale accertamenti (8 + 9)	in + (10 - 7)	in - (7 - 10)
1	2 3	4	5	6	7	8	9	10	11	12
3.07.03	. PROVENTI DA ASSOCIAZIONI O PUBBLICAZIO	250.000.000	0	0	250.000.000	199.905.500	8.616.500	208.522.000	0	41.478.000
3.07.04	. REALIZZI PER CESSIONI DI MATERIALE	10.000.000	0	0	10.000.000	0	0	0	0	10.000.000
	Totale categoria VII	2.060.000.000	0	0	2.060.000.000	800.364.773	864.009.700	1.664.374.473	0	395.625.527
3.08	CAT.VIII - REDDITI A PROVENTI PATRIMONIA									
3.08.01	. INTERESSI SU TITOLI A REDDITO FISSO	500.000	0	0	500.000	165.000	0	165.000	0	335.000
3.08.02	. INTERESSI ATTIVI VARI	500.000	0	0	500.000	0	73.392	73.392	0	426.608
3.08.03	. INTERESSI SU DEPOSITI A CAUZIONE	1.000.000	0	0	1.000.000	0	350.000	350.000	0	650.000
	Totale categoria VIII	2.000.000	0	0	2.000.000	165.000	423.392	588.392	0	1.411.608
3.09	CAT.IX - POSTE CORRETTIVE E COMPENSATIVE CORRENTI									
3.09.01	. RECUPERI E RIMBORSI DIVERSI	300.000.000	16.100.000	0	316.100.000	188.477.214	127.573.446	316.050.660	0	49.340
	Totale categoria IX	300.000.000	16.100.000	0	316.100.000	188.477.214	127.573.446	316.050.660	0	49.340
3.10	CAT.X - ENTRATE NON CLASSIFICABILI IN AL									
3.10.01	. ENTRATE EVENTUALI	0	0	0	0	0	0	0	0	0
	Totale ALTRE ENTRATE	2.362.000.000	16.100.000	0	2.378.100.000	989.006.987	992.006.538	1.981.013.525	0	397.086.475
	TIT. IV - ENTRATE PER ALIENAZIONE DI BE PATRIMONIALI E RISCOSSIONE DI									
4.11	CAT.XI - ALIENAZIONE DI IMMOBILI E DIRIT									
4.12	CAT.XII - ALIENAZIONE DI IMMOBILIZZAZION									
4.13	CAT.XIII - REALIZZO DI VALORI MOBILIARI									
4.13.01	. REALIZZI TITOLI EMESSI GARANTITI STATO	0	0	0	0	0	0	0	0	0
4.13.02	. REALIZZI DI OBBLIGAZIONI	3.000.000	0	0	3.000.000	700.000	0	700.000	0	2.300.000
	Totale categoria XIII	3.000.000	0	0	3.000.000	700.000	0	700.000	0	2.300.000
4.14	CAT.XIV - RISCOSSIONI DI CREDITI									

CAPITOLO (1)	CONTO DEI RESIDUI ATTIVI DELL'ESERCIZIO 1995 E PRECEDENTI: Consistenza Iniziale (2)	Variaz. durante l'esercizio: in + (14)	Variaz. durante l'esercizio: in - (15)	Consistenza Finale (13 + 14 - 15) (16)	Somme riscosse (17)	Somme rimaste da riscuotere (16 - 17) (18)	GESTIONE DI CASSA: Previsioni (19)	Riscossioni (20)	Diff. rispetto alle previs.: in + (20 - 19) (21)	Diff. rispetto alle previs.: in - (19 - 20) (22)	TOTALE RESIDUI ATTIVI al 31/12/1996 (9 + 18) (23)
13.07.03	5.290.750	0	423.000	4.867.750	4.867.750	0	250.000.000	204.773.250	0	45.226.750	8.616.500
13.07.04	0	0	0	0	0	0	10.000.000	0	0	10.000.000	0
	1.171.293.540	0	12.869.640	1.158.423.900	883.533.900	274.890.000	2.724.900.000	1.683.898.673	0	1.041.001.327	1.138.899.700
13.08											
13.08.01	0	0	0	0	0	0	500.000	165.000	0	335.000	0
13.08.02	82.430	0	0	82.430	82.430	0	500.000	82.430	0	417.570	73.392
13.08.03	700.000	0	0	700.000	700.000	0	1.000.000	700.000	0	300.000	350.000
	782.430	0	0	782.430	782.430	0	2.000.000	947.430	0	1.052.570	423.392
13.09											
13.09.011	98.047.509	0	3.998	98.043.511	97.508.040	535.471	300.000.000	285.985.254	0	14.014.746	128.108.917
	98.047.509	0	3.998	98.043.511	97.508.040	535.471	300.000.000	285.985.254	0	14.014.746	128.108.917
13.10											
13.10.01	0	0	0	0	0	0	0	0	0	0	0
	1.270.123.479	0	12.873.638	1.257.249.841	981.824.370	275.425.471	3.026.900.000	1.970.831.357	0	1.056.068.643	1.267.432.009
14.11											
14.12											
14.13											
14.13.01	0	0	0	0	0	0	0	0	0	0	0
14.13.02	0	0	0	0	0	0	3.000.000	700.000	0	2.300.000	0
	0	0	0	0	0	0	3.000.000	700.000	0	2.300.000	0
14.14											

PER COPIA CONFORME
Direttore

CODICE	CAPITOLI — DENOMINAZIONI	CONTO DELLA COMPETENZA DELL'ESERCIZIO 1996 — Previsioni — Iniziali	Variazioni — in +	Variazioni — in -	Previsioni — Finali (4 + 5 - 6)	Accertamenti — Riscossi	Accertamenti — Rimasti da riscuotere (10 - 8)	Accertamenti — Totale accertamenti (8 + 9)	Diff. rispetto alle prev. — in + (10 - 7)	Diff. rispetto alle prev. — in - (7 - 10)
1	2	4	5	6	7	8	9	10	11	12
	Totale ENTRATE PER ALIENAZIONE DI BENI PATRIMONIALI E RISCOSSIONE DI CR	3.000.000	0	0	3.000.000	700.000	0	700.000	0	2.300.000
	TIT. V - ENTRATE DERIVANTI DA TRASFERIM CONTO CAPITALE									
15.15	CAT.XV - TRASFERIMENTI DALLO STATO									
15.16	CAT.XVI - TRASFERIMENTI DALLE REGIONI									
15.17	CAT.XVII - TRASFERIMENTI DA COMUNI E PRO									
15.18	CAT.XVIII - TRASFERIMENTI DA ALTRI ENTI PUBBLICO									
	Totale ENTRATE DERIVANTI DA TRASFERIMEN CONTO CAPITALE	0	0	0	0	0	0	0	0	0
	TIT. VI - ACCENSIONE DI PRESTITI									
16.19	CAT.XIX - ASSUNZIONE DI MUTUI									
16.20	CAT.XX - ASSUNZIONE DI ALTRI DEBITI FINA									
16.20.01	. ANTICIPAZIONI BANCARIE	11.600.000.000	0	800.000.000	10.800.000.000	0	10.000.000.000	10.000.000.000	0	800.000.000
	Totale categoria XX	11.600.000.000	0	800.000.000	10.800.000.000	0	10.000.000.000	10.000.000.000	0	800.000.000
16.21	CAT.XXI - EMISSIONI DI OBBLIGAZIONI									
	Totale ACCENSIONE DI PRESTITI	11.600.000.000	0	800.000.000	10.800.000.000	0	10.000.000.000	10.000.000.000	0	800.000.000
	TIT. VII - ENTRATE PER PARTITE DI GIRO									
17.22	CAT.XXII - ENTRATE AVENTI NATURA DI PART									
17.22.01	. RITENUTE ERARIALI	2.500.000.000	0	0	2.500.000.000	1.291.182.414	288.520	1.291.470.934	0	1.208.529.066
17.22.02	. RITENUTE PREV.E ASS.(INPS-ENPDEP-GESCA	300.000.000	0	0	300.000.000	87.153.810	0	87.153.810	0	212.846.190

CODICE	CONTO DEI RESIDUI ATTIVI DELL'ESERCIZIO 1995 E PRECEDENTI: Consistenza Iniziale	Variaz. durante l'esercizio: in +	in -	Consistenza Finale (13 + 14 - 15)	Somme riscosse	Somme rimaste da riscuotere (16 - 17)	GESTIONE DI CASSA: Previsioni	Riscossioni	Diff. rispetto alle previs.: in + (20 - 19)	in - (19 - 20)	TOTALE RESIDUI ATTIVI al 31/12/1996 (9 + 18)
1	2	13	14	15	16	17	18	19	20	21	22	23
	0	0	0	0	0	0		3.000.000	700.000	0	2.300.000	0
15.15												
15.16												
15.17												
15.18												
	0	0	0	0	0	0	0	0	0	0	0	0
16.19												
16.20												
16.20.01	6.576.033.873	0	0	6.576.033.873	6.576.033.873	0	10.800.000.000	6.576.033.873	0	4.223.966.127	10.000.000.000
	6.576.033.873	0	0	6.576.033.873	6.576.033.873	0	10.800.000.000	6.576.033.873	0	4.223.966.127	10.000.000.000
16.21											
	6.576.033.873	0	0	6.576.033.873	6.576.033.873	0	10.800.000.000	6.576.033.873	0	4.223.966.127	10.000.000.000
17.22											
17.22.01	1.205.400	0	0	1.205.400	800.000	405.400	2.500.000.000	1.291.982.414	0	1.208.017.586	693.920
17.22.02	276.932	0	0	276.932	39.830	237.102	300.000.000	87.193.640	0	212.806.360	237.102

PER COPIA CONFORME
Il Direttore
ISCO

C O D I C E	CAPITOLI DENOMINAZIONI	CONTO DELLA COMPETENZA DELL'ESERCIZIO 1996								
		Previsioni				Accertamenti			Diff. rispetto alle prev.	
		Iniziali	Variazioni in +	Variazioni in -	Finali (4 + 5 - 6)	Riscossi	Rimasti da riscuotere (10 - 8)	Totale accertamenti (8 + 9)	in + (10 - 7)	in - (7 - 10)
1	2	3	4	5	6	7	8	9	10	11	12
17.22.03	. RITENUTE PREVIDENZIALI(CPDEL)	400.000.000	16.300.000	0	416.300.000	416.222.529	0	416.222.529	0	77.471
17.22.04	. RITENUTE PREVIDENZIALI (INA)	40.000.000	0	0	40.000.000	8.042.284	0	8.042.284	0	31.957.716
17.22.06	. TRATTENUTE PER CONTO TERZI	130.000.000	0	0	130.000.000	66.715.006	27.157.522	93.872.528	0	36.127.472
17.22.07	. RIMBORSI DI SOMME PAGATE PER CONTO TER	2.000.000	0	0	2.000.000	0	0	0	0	2.000.000
17.22.08	. PARTITE IN CONTO SOSPESI	8.000.000	0	0	8.000.000	0	8.000.000	8.000.000	0	0
	Totale categoria XXII	3.380.000.000	16.300.000	0	3.396.300.000	1.869.316.043	35.446.042	1.904.762.085	0	1.491.537.915
	Totale ENTRATE PER PARTITE DI GIRO	3.380.000.000	16.300.000	0	3.396.300.000	1.869.316.043	35.446.042	1.904.762.085	0	1.491.537.915
	DISAVANZO DI CASSA	0	0	0	0	0	0	0	0	0
	Tot. E. Correnti (Tit. I+II+III)	113.762.000.000	16.700.000	1.535.000.000	112.243.700.000	10.854.595.487	992.006.538	11.846.602.025	0	397.097.975
	Tot. E. Nov. Cap. (Tit. IV+V+VI)	111.603.000.000	0	800.000.000	110.803.000.000	700.000	10.000.000.000	10.000.700.000	0	802.300.000
	Tot. E. Part. Giro (Tit. VII)	3.380.000.000	16.300.000	0	3.396.300.000	1.869.316.043	35.446.042	1.904.762.085	0	1.491.537.915
	* TOTALE ENTRATE	228.745.000.000	33.000.000	2.335.000.000	226.443.000.000	12.724.611.530	11.027.452.580	23.752.064.110	0	2.690.935.890

CAPITOLO	CONTO DEI RESIDUI ATTIVI DELL'ESERCIZIO 1995 E PRECEDENTI							GESTIONE DI CASSA				TOTALE RESIDUI ATTIVI al 31/12/1996
	Consistenza Iniziale	Variaz. durante l'esercizio in +	Variaz. durante l'esercizio in -	Consistenza Finale (13 + 14 - 15)	Somme riscosse	Somme rimaste da riscuotere (16 - 17)	Previsioni	Riscossioni	Diff. rispetto alle previs. in + (20 - 19)	Diff. rispetto alle previs. in - (19 - 20)	(9 + 18)
1	2	13	14	15	16	17	18	19	20	21	22	23
17.22.03	755.370	0	0	755.370	0	755.370	416.300.000	416.222.529	0	77.471	755.370
17.22.04	0	0	0	0	0	0	40.090.000	8.042.284	0	31.957.716	0
17.22.06	17.948.859	0	0	17.948.859	17.684.219	264.640	130.000.000	84.399.225	0	45.600.775	27.422.162
17.22.07	0	0	0	0	0	0	2.000.000	0	0	2.000.000	0
17.22.08	8.000.000	0	0	8.000.000	8.000.000	0	8.000.000	8.000.000	0	0	8.000.000
	28.186.561	0	0	28.186.561	26.524.049	1.662.512	3.396.300.000	1.895.840.092	0	1.500.459.908	37.108.554
	28.186.561	0	0	28.186.561	26.524.049	1.662.512	3.396.300.000	1.895.840.092	0	1.500.459.908	37.108.554
	0	0	0	0	0	0	0	0	0	0	0
	1.270.123.479	0	12.873.638	1.257.249.841	981.824.370	275.425.471	12.892.500.000	11.836.419.857	0	1.056.080.143	1.267.432.009
	6.576.033.873	0	0	6.576.033.873	6.576.033.873	0	10.803.000.000	6.576.733.873	0	4.226.266.127	10.000.000.000
	28.186.561	0	0	28.186.561	26.524.049	1.662.512	3.396.300.000	1.895.840.092	0	1.500.459.908	37.108.554
	7.874.343.913	0	12.873.638	7.861.470.275	7.584.382.292	277.087.983	27.091.800.000	20.308.993.822	0	6.782.806.178	11.304.540.563

CONTO DELLE USCITE AL 31 DICEMBRE 1996

CODICE	CAPITOLI DENOMINAZIONI	CONTO DELLA COMPETENZA DELL'ESERCIZIO 1996 — Previsioni: Iniziali	Variazioni: in +	Variazioni: in -	Finali (4 + 5 - 6)	Impegni: Pagati	Rimasti da pagare (10 - 8)	Totale impegni (8 + 9)	Diff. rispetto alle prev.: in + (10 - 7)	in - (7 - 10)
1	2	4	5	6	7	8	9	10	11	12
		0	0	0	0	0	0	0	0	0
	TIT. I - SPESE CORRENTI									
11.01	CAT.I - SPESE PER GLI ORGANI DELL'ENTE									
11.01.01	. ASSEGNI E INDENNITA'ALLA PRESIDENZA	130.000.000	0	0	130.000.000	110.209.260	0	110.209.260	0	19.790.740
11.01.02	. COMPENSI AMM.NE ORGANI COLLEGIALI	32.000.000	0	0	32.000.000	25.806.595	0	25.806.595	0	6.193.405
11.01.03	. COMPENSI INDEN.RIMB.COLLEGIO REVISORI	22.000.000	0	0	22.000.000	21.372.975	0	21.372.975	0	627.025
11.01.04	. ONERI PREVID ASS.LI A CARICO ISTITUTO	0	15.000.000	0	15.000.000	4.215.486	0	4.215.486	0	10.784.514
	Totale categoria I	184.000.000	15.000.000	0	199.000.000	161.604.316	0	161.604.316	0	37.395.684
11.02	CAT.II - ONERI PER IL PERSONALE IN ATTIV SERVIZIO									
11.02.01	. STIPENDI E ALTRI ASSEGNI FISSI PERSONA	4.500.000.000	0	100.000.000	4.400.000.000	4.357.692.605	0	4.357.692.605	0	42.307.395
11.02.02	. COMPENSI PER LAVORO STRAORDINARIO	0	0	0	0	0	0	0	0	0
11.02.03	. ONERI PREV.E ASS.A CARICO DELL'ISTITUT	1.500.000.000	170.000.000	0	1.670.000.000	1.567.007.088	29.267.352	1.596.274.440	0	73.725.560
11.02.05	. INDENNITA'E RIMBORSO MISSIONI	90.000.000	0	0	90.000.000	47.739.847	36.000	47.775.847	0	42.224.153
11.02.06	. CORSI PER PERSONALE	45.000.000	0	15.000.000	30.000.000	15.130.000	0	15.130.000	0	14.870.000
11.02.07	. COMPENSI INCENTIVANTI Art.14 DPR 346/8	0	0	0	0	0	0	0	0	0
11.02.08	. FONDO MIGLIORAMENTO EFFICIENZA	645.000.000	0	0	645.000.000	645.000.000	0	645.000.000	0	0
	Totale categoria II	6.780.000.000	170.000.000	115.000.000	6.835.000.000	6.632.569.540	29.303.352	6.661.872.892	0	173.127.108
11.03	CAT.III - ONERI PER IL PERSONALE DI QUIE									
11.04	CAT.IV - SPESE PER L'ACQUISTO DI BENI DI E DI SERVIZIO									
11.04.01	. FITTO LOCALI	56.000.000	0	0	56.000.000	54.284.706	0	54.284.706	0	1.715.294
11.04.02	. MANUTENZ.RIPAR.ADATT.LOCALI E IMPIANTI	180.000.000	0	0	180.000.000	172.409.058	4.950.400	177.359.458	0	2.640.542
11.04.03	. PREMI DI ASSICURAZIONE	15.000.000	0	0	15.000.000	12.427.811	0	12.427.811	0	2.572.189

CONTO DELLE USCITE AL 31 DICEMBRE 1996

CODICE	CONTO DEI RESIDUI PASSIVI DELL'ESERCIZIO 1995 E PRECEDENTI: Consistenza Iniziale	Variaz. durante l'esercizio: in +	Variaz. durante l'esercizio: in -	Consistenza Finale (13 + 14 - 15)	Somme pagate	Somme rimaste da pagare (16 - 17)	GESTIONE DI CASSA: Previsioni	Pagamenti	Diff. rispetto alle previs.: in + (20 - 19)	Diff. rispetto alle previs.: in - (19 - 20)	TOTALE RESIDUI PASSIVI al 31/12/1996 (9 + 18)
1	2	13	14	15	16	17	18	19	20	21	22	23
11.01											
11.01.01	3.061.368	0	0	3.061.368	3.061.368	0	130.000.000	113.270.628	0	16.729.372	0
11.01.02	71.400	0	0	71.400	0	71.400	32.000.000	25.806.595	0	6.193.405	71.400
11.01.03	0	0	0	0	0	0	22.000.000	21.372.975	0	627.025	0
11.01.04	0	0	0	0	0	0	15.000.000	4.215.486	0	10.784.514	0
	3.132.768	0	0	3.132.768	3.061.368	71.400	199.000.000	164.665.684	0	34.334.316	71.400
11.02											
11.02.01	0	0	0	0	0	0	4.400.000.000	4.357.692.605	0	42.307.395	0
11.02.02	0	0	0	0	0	0	0	0	0	0	0
11.02.03	136.771.163	0	0	136.771.163	60.574.934	76.196.229	1.670.000.000	1.627.582.022	0	42.417.978	105.463.581
11.02.05	4.160.419	0	0	4.160.419	4.160.419	0	90.000.000	51.900.266	0	38.099.734	36.000
11.02.06	0	0	0	0	0	0	30.000.000	15.130.000	0	14.870.000	0
11.02.07	0	0	0	0	0	0	0	0	0	0	0
11.02.08	0	0	0	0	0	0	645.000.000	645.000.000	0	0	0
	140.931.582	0	0	140.931.582	64.735.353	76.196.229	6.835.000.000	6.697.304.893	0	137.695.107	105.499.581
11.03											
11.04											
11.04.01	0	0	0	0	0	0	56.000.000	54.284.706	0	1.715.294	0
11.04.02	0	0	0	0	0	0	180.000.000	172.409.058	0	7.590.942	4.950.400
11.04.03	0	0	0	0	0	0	15.000.000	12.427.811	0	2.572.189	0

PER COPIA CONFORME
Il Direttore

CODICE	CAPITOLI DENOMINAZIONI	CONTO DELLA COMPETENZA DELL'ESERCIZIO 1996 — Previsioni: Iniziali	Variazioni: in +	Variazioni: in -	Finali (4 + 5 - 6)	Impegni: Pagati	Rimasti da pagare (10 - 8)	Totale impegni (8 + 9)	Diff. rispetto alle prev.: in + (10 - 7)	in - (7 - 10)
11.04.04	. SPESE ENEL,RISC.,ACQUA,VIG.,PULIZ.LOCA	650.000.000	0	20.000.000	630.000.000	547.347.415	79.662.688	627.010.103	0	2.989.897
11.04.05	. SPESE POSTALI TELEFONICHE E TELEGRAFIC	370.000.000	0	0	370.000.000	276.373.860	13.686.753	290.060.613	0	79.939.387
11.04.06	. MANUT.NOLEGGIO,ESERCIZIO MEZZI TRASPOR	20.000.000	0	0	20.000.000	13.523.960	1.045.200	14.569.160	0	5.430.840
11.04.07	. SPESE PER ACQUISTO MATERIALE DI CONSUM	80.000.000	0	10.000.000	70.000.000	42.000.756	8.364.498	50.365.254	0	19.634.746
11.04.08	. ACQUISTO LIBRI,RIVIS,GIORN,E ALTRE PUB	80.000.000	0	0	80.000.000	76.345.623	3.466.750	79.812.373	0	187.627
11.04.09	. ACQUISTO VESTIARIO E DIVISE	10.000.000	0	0	10.000.000	7.402.000	0	7.402.000	0	2.598.000
11.04.10	. SPESE DI RAPPRESENTANZA	20.000.000	0	0	20.000.000	5.415.050	1.266.585	6.681.635	0	13.318.365
11.04.11	. SPESE PER ACCERTAMENTI SANITARI	2.000.000	0	0	2.000.000	0	0	0	0	2.000.000
11.04.12	. SPESE PER MANUTENZ.MACCHINE D'UFFICIO	8.000.000	0	0	8.000.000	3.114.944	0	3.114.944	0	4.885.056
11.04.13	. ONORARI E COMPENSI SPECIALI INCARICHI	50.000.000	0	5.000.000	45.000.000	35.967.400	8.996.600	44.964.000	0	36.000
11.04.14	. SPESE STUDI INDAGINI E RILEVAZIONI	1.300.000.000	0	0	1.300.000.000	520.723.175	550.476.993	1.071.200.168	0	228.799.832
11.04.15	. SPESE COMMISSIONI,COMITATI,GRUPPI LAVO	6.000.000	0	0	6.000.000	2.080.000	0	2.080.000	0	3.920.000
11.04.16	. SPESE PARTEC,A CONVEG,CONGR,MOSTRE VAR	5.000.000	0	0	5.000.000	2.289.830	0	2.289.830	0	2.710.170
11.04.17	. SPESE PER CONCORSI	0	0	0	0	0	0	0	0	0
11.04.18	. SPESE NOLEGGIO MATERIALE TECNICO	2.300.000.000	0	1.000.000.000	1.300.000.000	1.299.972.255	0	1.299.972.255	0	27.745
11.04.19	. SPESE PER LA STAMPA DELLE PUBBLICAZION	300.000.000	0	0	300.000.000	222.217.698	64.495.735	286.713.433	0	13.286.567
11.04.20	. SPESE VARIE	20.000.000	0	0	20.000.000	11.090.145	922.000	12.012.145	0	7.987.855
	Totale categoria IV	5.472.000.000	0	1.035.000.000	4.437.000.000	3.304.985.686	737.334.202	4.042.319.888	0	394.680.112
11.05	CAT.V - SERVIZI PER PRESTAZIONI ISTITUZI									
11.06	CAT.VI - TRASFERIMENTI PASSIVI									
11.06.01	. INTERV.ASSISTENZIALI PERS.SERVIZIO	51.000.000	0	0	51.000.000	48.895.561	2.100.000	50.995.561	0	4.439
	Totale categoria VI	51.000.000	0	0	51.000.000	48.895.561	2.100.000	50.995.561	0	4.439
11.07	CAT.VII - ONERI FINANZIARI									
11.07.01	. INTERESSI PASSIVI	150.000.000	100.000.000	0	250.000.000	163.860.995	33.356.064	197.217.059	0	52.782.941
11.07.02	. SPESE E COMMISSIONI BANCARIE	28.000.000	0	0	28.000.000	15.579	23.222.998	23.238.577	0	4.761.423

CODICE	CONTO DEI RESIDUI PASSIVI DELL'ESERCIZIO 1995 E PRECEDENTI: Consistenza Iniziale	Variaz. durante l'esercizio in +	Variaz. durante l'esercizio in -	Consistenza Finale (13 + 14 - 15)	Somme pagate	Somme rimaste da pagare (16 - 17)	GESTIONE DI CASSA: Previsioni	Pagamenti	Diff. rispetto alle previs. in + (20 - 19)	Diff. rispetto alle previs. in - (19 - 20)	TOTALE RESIDUI PASSIVI al 31/12/1996 (9 + 18)
11.04.04	238.707.715	0	28.311.600	210.396.115	41.982.139	168.413.976	730.000.000	589.329.554	0	140.670.446	248.076.664
11.04.05	31.421.942	0	0	31.421.942	31.421.942	0	380.000.000	307.795.802	0	72.204.198	13.686.753
11.04.06	686.500	0	0	686.500	686.500	0	20.000.000	14.210.460	0	5.789.540	1.045.200
11.04.07	2.080.266	0	0	2.080.266	2.080.266	0	70.000.000	44.081.022	0	25.918.978	8.364.498
11.04.08	0	0	0	0	0	0	80.000.000	76.345.623	0	3.654.377	3.466.750
11.04.09	0	0	0	0	0	0	10.000.000	7.402.000	0	2.598.000	0
11.04.10	2.885.465	0	0	2.885.465	2.885.465	0	20.000.000	8.300.515	0	11.699.485	1.266.585
11.04.11	36.000	0	0	36.000	36.000	0	2.000.000	36.000	0	1.964.000	0
11.04.12	0	0	0	0	0	0	8.000.000	3.114.944	0	4.885.056	0
11.04.13	8.496.600	0	0	8.496.600	8.496.600	0	45.000.000	44.464.000	0	536.000	8.996.600
11.04.14	238.647.236	0	0	238.647.236	238.647.236	0	1.300.000.000	759.370.411	0	540.629.589	550.476.993
11.04.15	0	0	0	0	0	0	6.000.000	2.080.000	0	3.920.000	0
11.04.16	0	0	0	0	0	0	5.000.000	2.289.830	0	2.710.170	0
11.04.17	0	0	0	0	0	0	0	0	0	0	0
11.04.18	282.316	0	0	282.316	282.316	0	1.500.000.000	1.300.254.571	0	199.745.429	0
11.04.19	55.192.964	0	0	55.192.964	55.192.964	0	330.000.000	277.410.662	0	52.589.338	64.495.735
11.04.20	0	0	0	0	0	0	20.000.000	11.090.145	0	8.909.855	922.000
	578.437.004	0	28.311.600	550.125.404	381.711.428	168.413.976	4.777.000.000	3.686.697.114	0	1.090.302.886	905.748.178
11.05											
11.06											
11.06.01	2.638.850	0	0	2.638.850	2.234.150	404.700	51.200.000	51.129.711	0	70.289	2.504.700
	2.638.850	0	0	2.638.850	2.234.150	404.700	51.200.000	51.129.711	0	70.289	2.504.700
11.07											
11.07.01	78.600.145	0	0	78.600.145	78.600.145	0	250.000.000	242.461.140	0	7.538.860	33.356.064
11.07.02	28.173.500	0	0	28.173.500	28.173.500	0	28.200.000	28.189.079	0	10.921	23.222.998

PER COPIA CONFORME
Il Direttore

CAPITOLI		CONTO DELLA COMPETENZA DELL'ESERCIZIO 1996								
		Previsioni				Impegni			Diff. rispetto alle prev.	
		Variazioni								
DENOMINAZIONI	Iniziali	in +	in -	Finali (4 + 5 - 6)	Pagati	Rimasti da pagare (10 - 8)	Totale impegni (8 + 9)	in + (10 - 7)	in - (7 - 10)
	4	5	6	7	8	9	10	11	12
Totale categoria VII	178.000.000	100.000.000	0	278.000.000	163.876.574	56.579.062	220.455.636	0	57.544.364
11.08 CAT.VIII - ONERI TRIBUTARI									
11.08.01 . IMPOSTE,TASSE E TRIBUTI VARI	60.000.000	0	0	60.000.000	44.228.000	271.000	44.499.000	0	15.501.000
Totale categoria VIII	60.000.000	0	0	60.000.000	44.228.000	271.000	44.499.000	0	15.501.000
11.09 CAT.IX - POSTE CORRETTIVE E COMPENSATIVE ENTRATE CORRENTI									
11.09.01 . RESTITUZIONI E RIMBORSI DIVERSI	150.000.000	0	0	150.000.000	77.845.331	36.540	77.881.871	0	72.118.129
Totale categoria IX	150.000.000	0	0	150.000.000	77.845.331	36.540	77.881.871	0	72.118.129
11.10 CAT.X - SPESE NON CLASSIFICABILI IN ALTR									
11.10.02 . FONDI DI RISERVA	300.000.000	0	270.000.000	30.000.000	0	0	0	0	30.000.000
Totale categoria X	300.000.000	0	270.000.000	30.000.000	0	0	0	0	30.000.000
Totale SPESE CORRENTI	13.175.000.000	285.000.000	1.420.000.000	12.040.000.000	10.434.005.008	825.624.156	11.259.629.164	0	780.370.836
TIT. II - SPESE IN CONTO CAPITALE									
12.11 CAT.XI - ACQUISIZIONE BENI DI USO DUREVO OPERE IMMOBILIARI									
12.11.01 . ACQUISTO BENI USO DUREVOLI	30.000.000	0	0	30.000.000	714.000	0	714.000	0	29.286.000
Totale categoria XI	30.000.000	0	0	30.000.000	714.000	0	714.000	0	29.286.000
12.12 CAT.XII - ACQUISIZIONE DI IMMOBILIZZAZIO TECNICHE									
12.12.01 . ACQUISTI IMPIANTI E ATTREZZATURE VARIE	60.000.000	0	0	60.000.000	29.913.971	0	29.913.971	0	30.086.029
12.12.03 . ACQUISTO DI AUTOMEZZI	0	0	0	0	0	0	0	0	0
Totale categoria XII	60.000.000	0	0	60.000.000	29.913.971	0	29.913.971	0	30.086.029
12.13 CAT.XIII - PARTECIPAZIONI E ACQUISTO DI MOBILIARI									
12.13.01 . ACQ.TIT.EMESSI STATO ED ASSIMILABILI	0	0	0	0	0	0	0	0	0

CODICE	CONTO DEI RESIDUI PASSIVI DELL'ESERCIZIO 1995 E PRECEDENTI						GESTIONE DI CASSA				TOTALE RESIDUI PASSIVI al 31/12/1996
	Consistenza Iniziale	Variaz. durante l'esercizio in +	Variaz. durante l'esercizio in -	Consistenza Finale (13 + 14 - 15)	Somme pagate	Somme rimaste da pagare (16 - 17)	Previsioni	Pagamenti	Diff. rispetto alle previs. in + (20 - 19)	Diff. rispetto alle previs. in - (19 - 20)	(9 + 18)
	13	14	15	16	17	18	19	20	21	22	23
	106.773.645	0	0	106.773.645	106.773.645	0	278.200.000	270.650.219	0	7.549.781	54.579.062
11.08											
11.08.01	47.308.434	0	37.811.184	9.497.250	9.497.250	0	60.000.000	53.725.250	0	6.274.750	271.000
	47.308.434	0	37.811.184	9.497.250	9.497.250	0	60.000.000	53.725.250	0	6.274.750	271.000
11.09											
11.09.01	27.750	0	0	27.750	27.750	0	150.000.000	77.873.081	0	72.126.919	36.540
	27.750	0	0	27.750	27.750	0	150.000.000	77.873.081	0	72.126.919	36.540
11.10											
11.10.02	0	0	0	0	0	0	29.800.000	0	0	29.800.000	0
	0	0	0	0	0	0	29.800.000	0	0	29.800.000	0
	879.250.033	0	66.122.784	813.127.249	568.040.944	245.086.305	12.380.200.000	11.002.045.952	0	1.378.154.048	1.070.710.461
12.11											
12.11.01	0	0	0	0	0	0	30.000.000	714.000	0	29.286.000	0
	0	0	0	0	0	0	30.000.000	714.000	0	29.286.000	0
12.12											
12.12.01	0	0	0	0	0	0	80.000.000	29.913.971	0	50.086.029	0
12.12.03	0	0	0	0	0	0	0	0	0	0	0
	0	0	0	0	0	0	80.000.000	29.913.971	0	50.086.029	0
12.13											
12.13.01	0	0	0	0	0	0	0	0	0	0	0

ISPO
PER COPIA CONFORME
Il Direttore

CODICE	CAPITOLI	CONTO DELLA COMPETENZA DELL'ESERCIZIO 1996								
		Previsioni				Impegni			Diff. rispetto alle prev.	
		Iniziali	Variazioni in +	Variazioni in -	Finali (4 + 5 - 6)	Pagati	Rimasti da pagare (10 - 8)	Totale impegni (8 + 9)	in + (10 - 7)	in - (7 - 10)
		1	2	3	4	5	6	7	8	9	10	11	12
12.13.02	. ACQUISTI DI OBBLIGAZIONI	0	0	0	0	0	0	0	0	0
12.14	CAT.XIV - CONCESSIONI DI CREDITI ED ANTI									
12.14.01	. VERSAMENTO IN DEPOSITO A CAUZIONE	0	0	0	0	0	0	0	0	0
12.15	CAT.XV - INDENNITA' DI ANZIANITA' E SIMI AL PERSONALE CESSATO DAL SERVIZ									
12.15.01	. INDENNITA' DI ANZIANITA'	900.000.000	0	0	900.000.000	465.153.615	396.071.007	861.224.622	0	38.775.378
	Totale categoria XV	900.000.000	0	0	900.000.000	465.153.615	396.071.007	861.224.622	0	38.775.378
	Totale SPESE IN CONTO CAPITALE	990.000.000	0	0	990.000.000	495.781.586	396.071.007	891.852.593	0	98.147.407
	TIT. III - USCITE PER ESTINZIONI DI MUT ANTICIPAZIONI									
13.16	CAT.XVI - RIMBORSI DI MUTUI									
13.17	CAT.XVII - RIMBORSI DI ANTICIPAZIONI PAS									
13.17.01	. RIMBORSI ANTICIPAZIONI BANCARIE	10.000.000.000	0	0	10.000.000.000	0	10.000.000.000	10.000.000.000	0	0
	Totale categoria XVII	10.000.000.000	0	0	10.000.000.000	0	10.000.000.000	10.000.000.000	0	0
13.18	CAT.XVIII - RIMBORSI DI OBBLIGAZIONI									
13.19	CAT.XIX - RESTITUZIONI ALLE GESTIONI AUT DI ANTICIPAZIONI									
13.20	CAT.XX - ESTINZIONI DEBITI DIVERSI									
	Totale USCITE PER ESTINZIONI DI MUTUI E ANTICIPAZIONI	10.000.000.000	0	0	10.000.000.000	0	10.000.000.000	10.000.000.000	0	0
	TIT. IV - USCITE PER PARTITE DI GIRO									
14.21	CAT.XXI - SPESE AVENTI NATURA DI PARTITE									
14.21.01	. VERSAMENTO DI RITENUTE ERARIALI	2.500.000.000	0	0	2.500.000.000	1.291.182.414	288.520	1.291.470.934	0	1.208.529.066
14.21.02	. VERS.RITEN.PREV.ASS.(INPS-ENPDEP-GESCA	300.000.000	0	0	300.000.000	87.153.810	0	87.153.810	0	212.846.190

CAPITOLO	CONTO DEI RESIDUI PASSIVI DELL'ESERCIZIO 1995 E PRECEDENTI						GESTIONE DI CASSA				TOTALE RESIDUI PASSIVI al 31/12/1996
	Consistenza Iniziale	Variaz. durante l'esercizio in +	Variaz. durante l'esercizio in -	Consistenza Finale (13 + 14 - 15)	Somme pagate	Somme rimaste da pagare (16 - 17)	Previsioni	Pagamenti	Diff. rispetto alle previs. in + (20 - 19)	Diff. rispetto alle previs. in - (19 - 20)	(9 + 18)
1	13	14	15	16	17	18	19	20	21	22	23
12.13.02	0	0	0	0	0	0	0	0	0	0	0
12.14											
12.14.01	0	0	0	0	0	0	0	0	0	0	0
12.15											
12.15.01	152.968.640	0	0	152.968.640	7.782.435	145.186.213	900.000.000	472.936.050	0	427.063.950	541.257.220
	152.968.640	0	0	152.968.640	7.782.435	145.186.213	900.000.000	472.936.050	0	427.063.950	541.257.220
	152.968.640	0	0	152.968.640	7.782.435	145.186.213	1.010.000.000	503.564.021	0	506.435.979	541.257.220
13.16											
13.17											
13.17.01	6.576.033.873	0	0	6.576.033.873	6.576.033.873	0	10.000.000.000	6.576.033.873	0	3.423.966.127	10.000.000.000
	6.576.033.873	0	0	6.576.033.873	6.576.033.873	0	10.000.000.000	6.576.033.873	0	3.423.966.127	10.000.000.000
13.18											
13.19											
13.20											
	6.576.033.873	0	0	6.576.033.873	6.576.033.873	0	10.000.000.000	6.576.033.873	0	3.423.966.127	10.000.000.000
14.21											
14.21.01	7.350.664	0	0	7.350.664	800.000	6.550.664	2.500.000.000	1.291.982.414	0	1.208.017.586	6.839.184
14.21.02	1.145.504	0	0	1.145.504	0	1.145.504	300.000.000	87.153.810	0	212.846.190	1.145.504

PER COPIA CONFORME
Il Direttore
ISCO

CODICE	CAPITOLI	CONTO DELLA COMPETENZA DELL'ESERCIZIO 1996								
		Previsioni				Impegni			Diff. rispetto alle prev.	
	DENOMINAZIONI	Iniziali	Variazioni in +	Variazioni in -	Finali (4 + 5 - 6)	Pagati	Rimasti da pagare (10 - 8)	Totale impegni (8 + 9)	in + (10 - 7)	in - (7 - 10)
		4	5	6	7	8	9	10	11	12
14.21.03	. VERS.RITENUTE PREVIDENZIALI(CPDEL)	400.000.000	16.300.000	0	416.300.000	416.222.529	0	416.222.529	0	77.471
14.21.04	. VERS.RITENUTE PREVIDENZIALI (INA)	40.000.000	0	0	40.000.000	8.042.284	0	8.042.284	0	31.957.716
14.21.06	. VERS.TRATTENUTE PER CONTO TERZI	130.000.000	0	0	130.000.000	90.169.183	3.703.345	93.872.528	0	36.127.472
14.21.07	. SOMME PAGATE PER CONTO TERZI	2.000.000	0	0	2.000.000	0	0	0	0	2.000.000
14.21.08	. PARTITE IN CONTO SOSPESI-FONDO ECONOMIA	8.000.000	0	0	8.000.000	8.000.000	0	8.000.000	0	0
	Totale categoria XXI	3.380.000.000	16.300.000	0	3.396.300.000	1.900.770.220	3.991.865	1.904.762.085	0	1.491.537.915
	Totale USCITE PER PARTITE DI GIRO	3.380.000.000	16.300.000	0	3.396.300.000	1.900.770.220	3.991.865	1.904.762.085	0	1.491.537.915
	AVANZO DI CASSA	1.200.000.000	0	1.200.000.000	0	0	0	0	0	0
	Tot. U. Correnti (Tit. I)	113.175.000.000	285.000.000	1.420.000.000	112.040.000.000	110.434.005.008	825.624.156	111.259.629.164	0	780.370.836
	Tot. U. Mov. Cap. (Tit. II+III)	110.990.000.000	0	0	110.990.000.000	495.781.586	10.396.071.007	10.891.852.593	0	98.147.407
	Tot. U. Part. Giro (Tit. IV)	3.380.000.000	16.300.000	0	3.396.300.000	1.900.770.220	3.991.865	1.904.762.085	0	1.491.537.915
	= TOTALE USCITE	228.745.000.000	301.300.000	2.620.000.000	226.426.300.000	112.830.556.814	11.225.687.028	124.056.243.842	0	2.370.056.158

CAPITOLO	CONTO DEI RESIDUI PASSIVI DELL'ESERCIZIO 1995 E PRECEDENTI						GESTIONE DI CASSA				TOTALE RESIDUI PASSIVI al 31/12/1996
	Consistenza Iniziale	Variaz. durante l'esercizio in +	Variaz. durante l'esercizio in -	Consistenza Finale (13 + 14 - 15)	Somme pagate	Somme rimaste da pagare (16 - 17)	Previsioni	Pagamenti	Diff. rispetto alle previs. in + (20 - 19)	Diff. rispetto alle previs. in - (19 - 20)	(9 + 18)
1	2	13	14	15	16	17	18	19	20	21	22	23
14.21.03	27.188.342	0	0	27.188.342	0	27.188.342	416.300.000	416.222.529	0	77.471	27.188.342
14.21.04	10.857.648	0	0	10.857.648	10.857.648	0	40.000.000	18.899.932	0	21.100.068	0
14.21.06	7.473.164	0	0	7.473.164	3.718.415	3.754.749	130.000.000	93.887.598	0	36.112.402	7.458.094
14.21.07	0	0	0	0	0	0	2.000.000	0	0	2.000.000	0
14.21.08	0	0	0	0	0	0	8.000.000	8.000.000	0	0	0
	54.015.322	0	0	54.015.322	15.376.063	38.639.259	3.396.300.000	1.916.146.283	0	1.480.153.717	42.631.124
	54.015.322	0	0	54.015.322	15.376.063	38.639.259	3.396.300.000	1.916.146.283	0	1.480.153.717	42.631.124
	0	0	0	0	0	0	305.300.000	0	0	0	0
	879.250.033	0	66.122.784	813.127.249	568.040.944	245.086.305	12.380.200.000	11.002.045.952	0	1.378.154.048	1.070.710.461
	6.729.002.521	0	0	6.729.002.521	6.583.816.308	145.186.213	11.010.000.000	7.079.597.894	0	3.930.402.106	10.541.257.220
	54.015.322	0	0	54.015.322	15.376.063	38.639.259	3.396.300.000	1.916.146.283	0	1.480.153.717	42.631.124
	7.662.267.076	0	66.122.784	7.596.145.092	7.167.233.315	428.911.777	27.091.800.000	19.997.790.129	0	6.788.709.871	11.654.599.805

SITUAZIONE PATRIMONIALE AL 31/12/1996

(in migliaia di lire)

ATTIVITA'	Consistenze		Differenze	
	all'1/1/96	al 31/12/96	In più	In meno
Disponibilità liquide				
Casse				
Banche				
Conti correnti postali				
Altri conti correnti				
Residui attivi				
Crediti verso lo Stato ed altri enti	28.722	128.514	99.792	-
Crediti verso iscritti soci e terzi contribuenti	-	-	-	-
Crediti verso acquirenti utenti ecc.	1.171.293	1.138.900	-	32.393
Crediti diversi	12.085	37.127	25.042	-
	1.212.100	1.304.541	124.834	32.393
Crediti bancari e finanziari				
Depositi vincolanti				
Mutui e anticipazioni attive				
Crediti per annualità semestralità. ecc. scontate a terzi				
Prestiti al personale				
Crediti verso gestioni autonome				
Depositi cauzionali	7.000	7.000	-	-
Crediti diversi bancari e finanziari	6.662.244	10.000.000	3.337.756	-
	6.669.244	10.007.000	3.337.756	-
Rimanenze attive di esercizio				
Rimanenze di prodotti				
Rimanenze di materie prime e materiali di consumo				
Rimanenze di viveri				
Rimanenze diverse				
Risconti attivi				
Investimenti mobiliari				
Partecipazioni azionarie				
Conferimenti e quote in altri enti				
Titoli emessi o garantiti dallo Stato ed assimilati				
Obbligazioni e cartelle fondiarie	2.800	2.100	-	700
Buoni postali				
Altri titoli di credito				
	2.800	2.100	-	700

SITUAZIONE PATRIMONIALE AL 31/12/1996

(in migliaia di lire)

PASSIVITA'	Consistenze		Differenze	
	all'1/1/96	al 31/12/96	In più	In meno
Debiti di tesoreria				
Anticipazioni del tesoriere	2.694.257	2.383.054	-	311.203
Scoperti di conto corrente	-	-	-	-
	2.694.257	2.383.054	-	311.203
Residui passivi				
Debiti verso lo Stato ed altri enti	238.095	148.366	-	89.729
Debiti versi iscritti soci e terzi per prestazioni dovute	2.639	2.505	-	134
Debiti verso fornitori	578.437	905.748	327.311	-
Debiti verso terzi per prestazioni ricevute	160.262	541.328	381.066	-
Debiti diversi	-	72	72	-
	979.433	1.598.019	708.449	89.863
Debiti bancari e finanziari				
Mutui ed antipazioni passive				
Obbliogazioni in circolazione				
Debiti verso il personale per depositi				
Debiti verso gestioni autonome				
Debiti diversi bancari e finanziari	6.682.835	10.056.579	3.373.744	-
	6.682.835	10.056.579	3.373.744	-
Rimanenze passive di esercizio				
Riserve tecniche				
Risconti passivi				
Fondi di accantonamenti vari				
Fondo liquidazione indennità anzianità personale	7.060.000	7.178.468	118.468	-
Fondo imposte e tasse				
Fondi rischi				
Fondi per accantonamenti diversi				
	7.060.000	7.178.468	118.468	-

SITUAZIONE PATRIMONIALE AL 31/12/1996

(In migliaia di lire)

ATTIVITA'	Consistenze		Differenze	
	all'1/1/96	al 31/12/96	In più	In meno
Immobili				
Edifici				
Costruzioni in corso				
Diritti reali				
Immobilizzazioni tecniche				
Impianti attrezzature e macchinari	1.976.397	2.006.311	29.914	-
Automezzi	46.302	46.302	-	-
Mobili e macchine d'ufficio	2.017.984	2.018.698	714	-
	4.040.683	4.071.311	30.628	-
Altri costi pluriennali				
Spese di costruzione, ampliamento e riorganizzazione				
Costi e perdite emissione prestiti				
Costi pluriennali diversi				
Totale attività	11.924.827	15.384.952	3.493.218	33.093
Deficit patrimoniale				
Disavanzo economico esercizi precedenti	8.601.724	8.601.724	-	-
Disavanzo economico dell'esercizio	-	640.507	640.507	-
	8.601.724	9.242.231	640.507	-
Totale a pareggio	20.526.551	24.627.183	4.133.725	33.093
Conti d'ordine				
Valori di terzi depositati a cauzione, a garanzia, ecc.				
Conti diversi				

SITUAZIONE PATRIMONIALE AL 31/12/1996

(In migliaia di lire)

PASSIVITA'	Consistenze		Differenze	
	all'1/1/96	al 31/12/96	In più	In meno
Poste rettificative dell'attivo				
Fondo svalutazione crediti				
Fondo svalutazione titoli e partecipazioni	-	-	-	-
Fondo ammortamento immobili				
Fondo ammortamento impianti attrezzature e macchinari	1.725.819	1.779.964	54.145	-
Fondo ammortamento automezzi, mobili e macchinari d'ufficio	1.362.407	1.609.299	246.892	-
	3.088.226	3.389.263	301.037	-
Totale passività	20.504.751	24.605.383	4.501.698	401.066
Patrimonio netto				
Fondo di dotazione	21.800	21.800	-	-
Riserve obbligatorie				
Riserve facoltative				
Fondo rivalutazione conguaglio monetario				
Avanzo economico esercizi precedenti	-	-	-	-
Avanzo economico dell'esercizio				
	21.800	21.800	-	-
Totale a pareggio	20.526.551	24.627.183	4.444.463	401.666
Conti d'ordine				
Valori di terzi depositati a cauzione, a garanzia, ecc.				
Conti diversi				

CONTO ECONOMICO DELL'ESERCIZIO 1996

Parte Prima

ENTRATE E SPESE FINANZIARIE CORRENTI
(In migliaia di lire)

		Importo
Titolo I		
ENTRATE CONTRIBUTIVE		
Cat. 1 - Aliquote contributive, ecc.	L.	.....
Cat. 2 - Quote partecipaz. iscritti, ecc.	"	.....
Titolo II		
ENTRATE DERIVANTI DA TRASFERIMENTI CORRENTI		
Cat. 3 - Trasferimenti dallo Stato	L.	9.865.589
Cat. 4 - Trasferimenti dalle regioni	"	.....
Cat. 5 - Trasferimenti da comuni e province	"	.....
Cat. 6 - Trasferimenti da altri enti	"	.....
Titolo III		
ALTRE ENTRATE		
Cat. 7 - Entrate derivanti dalla vendita, ecc.	L.	1.664.374
Cat. 8 - Redditi e proventi patrim.	"	588
Cat. 9 - Poste correttive e compensative. ecc	"	316.051
Cat. 10 - Entrate non classificabili	"	-
1 - Totale parte prima	L.	11.846.602

		Importo
Titolo I		
SPESE CORRENTI		
Cat. 1 - Spese per gli organi dell'Ente	L.	161.604
Cat. 2 - Oneri per il personale in attività di servizio	"	6.661.873
Cat. 3 - Oneri per il personale in quiescenza	"	-
Cat. 4 - Spese per l'acquisto di beni di consumo e servizi	"	4.042.320
Cat. 5 - Spese per prestazioni istituzionali	"	.....
Cat. 6 - Trasferimenti passivi	"	50.995
Cat. 7 - Oneri finanziari	"	220.456
Cat. 8 - Oneri tributari	"	44.499
Cat. 9 - Poste correttive e compensative di entrate correnti	"	77.882
Cat. 10 - Spese non classificabili in altre voci	"	.....
1 - Totale parte prima	L.	11.259.629

Parte seconda

COMPONENTI CHE NON DANNO LUOGO A MOVIMENTI FINANZIARI

(In migliaia di lire)

		Importo			Importo
A)	Entrate accertate in precedenti esercizi di pertinenza dell'esercizio:	L.	A)	Spese di competenza, impegnate in precedenti esercizi:	
	Contributi o premi per le prestazioni istituzionali	L.		Rimanenze iniziali di prodotti	L. .....
	Trasferimenti (contributi, oblazioni, ecc.)	"		Materie prime e materiali di consumo viveri	" .....
	Redditi e proventi patrimoniali	"		Risconti iniziali di spese per locazioni ed utenze	" .....
	Vendite di prodotti e di materiali diversi	"		Spese per servizi esterni	" .....
	Vendite pubblicazioni	"		Spese diverse di amministrazione	" .....
	Prestazioni di particolari servizi	"		Spese per trasferimenti	" .....
	Ricavi pluriennali	"		Spese diverse	" .....
		L.		Costi pluriennali	" .....
					L. .....
B)	Produzioni e movimenti interni: Prodotti in natura impianti ed altre immobilizzazioni ottenuti con mezzi propri da capitalizzare	L.	B)	Produzioni e movimenti interni:	
				Oneri in natura	L. .....
		L.			L. .....
C)	Trasferimenti attivi in natura (oblazioni, lasciti, donazioni in natura)	L.	C)	Trasferimenti passivi in natura (contributi, concorsi, soccorsi e oblazioni in natura)	L. .....
		L.			L. .....
D)	Variazioni patrimoniali straordinarie:		D)	Ammortamenti e deperimenti:	
	Sopravvenienze attive	L. -		Immobili	L. .....
	Insussistenze passive	L. 66.123		Impianti, attrezzature e macchinari	" 54.145
				Automezzi, mobili e macchine	" 246.892
		L.		Diversi	" -
		L. 66.123			L. 301.037
E)	Spese impegnate di competenza di successivi esercizi	L.	E)	Svalutazione e deprezzamenti:	
				Svalutazione crediti	L. .....
		L.		Svalutazione titoli	" .....
				Deprezzamento immobili, impianti macchine	" .....
				Eliminazione impianti ed altre immobilizzazioni non ammortizzati	" .....
					L. .....
			F)	Accantonamenti per oneri presunti di competenza:	
				Imposte e tasse da regolare	L. .....
				Altri oneri da definire	" .....
				Accantonamenti diversi	" .....
				Accantonamenti a fondo rischi	" .....
					L. .....
			G)	Quota dell'esercizio per l'adeguamento del fondo indennità anzianità personale	L. 979.692
					L. 979.692
			H)	Variazioni patrimoniali straordinarie:	
				Sopravvenienze passive	L. .....
				Insussitenze attive	" 12.874
					L. 12.874
			I)	Entrate accertate nell'esercizio di pertinenza dei successivi esercizi	
					L. .....
					L. .....
2 -	Totale parte seconda	L. 66.123	2 -	Totale parte seconda	L. 1.293.603
	Totale generale entrate (1 + 2)	*L. 11.912.725*		*Totale generale spese (1 + 2)*	*L. 12.553.232*
	Disavanzo economico	L. 640.507		Avanzo economico	L. -
	Totale a pareggio	L. 12.553.232		Totale a pareggio	L. 12.553.232

SITUAZIONE AMMINISTRATIVA AL 31/12/1996

Disavanzo di cassa all'inizio dell'esercizio 1996			L.	-2.694.257.227
Riscossioni: B.N.L.:				
in c/competenza	L.	12.724.611.530		
in c/anticipazioni	L.	6.576.033.873		
in c/residui	L.	1.008.348.419	L.	+20.308.993.822
Pagamenti: B.N.L.:				
in c/competenza	L.	12.830.556.814		
in c/anticipazioni	L.	6.576.033.873		
in c/residui	L.	591.199.442	L.	-19.997.790.129
Disavanzo di cassa alla fine dell'esercizio 1996			L.	-2.383.053.534
Residui attivi:				
degli esercizi 1995 e precedenti	L.	277.087.983		
dell'esercizio 1996	L.	1.027.452.580		
in c/anticipazioni	L.	10.000.000.000	L.	+11.304.540.563
Residui passivi:				
degli esercizi 1995 e precedenti	L.	428.911.777		
dell'esercizio 1996	L.	1.225.687.028		
in c/anticipazioni	L.	10.000.000.000	L.	-11.654.598.805
Disavanzo di amministrazione			L.	-2.733.111.776

BILANCIO AL 31/12/1996

Dettaglio conto "Debitori"

		Esercizio 1995		Esercizi precedenti		Totale residui attivi
Unione Europea	L.	257.740.700	L.	-	L.	257.740.700
Cassa di Risparmio di Foligno	"	24.543.750	"	-	"	24.543.750
Banca Toscana	"	54.888.750	"	-	"	54.888.750
Presidenza Consiglio dei Ministri	"	42.100.445	"	-	"	42.100.445
Centro Europa Ricerca	"	71.400.000	"	-	"	71.400.000
Ministero del Bilancio e della P.E.	"	155.972.995	"	-	"	155.972.995
Ministero del Tesoro - Direz. Generale	"	23.800.000	"	-	"	23.800.000
Ministero del Tesoro - Rag. Gen.	"	7.140.000	"	-	"	7.140.000
Ministero dell'Industria e del Commercio	"	343.000.000	"	274.890.000	"	617.890.000
Joint Bank	"	2.380.000	"	-	"	2.380.000
Diversi per fatture di abbonamento	"	8.616.500	"	-	"	8.616.500
Interessi su depositi cauzionali	"	350.000	"	-	"	350.000
Interessi su depositi	"	73.392	"	-	"	73.392
Inps - rimborsi	"	-	"	535.367	"	535.367
Rimborsi diversi	"	6	"	104	"	120
B.N.L. - Regolamento contabile di anticipazioni	"	10.000.000.000	"	-	"	10.000.000.000
Totale Parziale	*L.*	*10.992.006.538*	*L.*	*275.425.471*	*L.*	*11.267.432.009*
PARTITE DI GIRO:						
Esattoria Comunale - Ritenute erariali	L.	288.520	L.	405.400	L.	693.920
Inps - Ritenute previdenziali	"	-	"	237.102	"	237.102
Cpdel - Ritenute previdenziali	"	-	"	755.370	"	755.370
Caspie - Ritenute/Rimborsi	"	27.157.522	"	180.000	"	27.337.522
Cpdel - Riscatto pensione	"	-	"	44.640	"	44.640
Saffin - Rimborsi	"	-	"	40.000	"	40.000
Fondo Economato	"	8.000.000	"	-	"	8.000.000
Totale Conto "Debitori"	**L.**	**11.027.452.580**	**L.**	**277.087.983**	**L.**	**11.304.540.563**

RESIDUI ATTIVI AL 31/12/1996

	Esercizio 1996		Esercizi precedenti		Totale residui
TITOLO III - Categoria VII					
Capitolo 1	L. 855.393.200	1995	L. 274.890.000		L. 1.130.283.200
Capitolo 2	L. -		L. -		L. -
Capitolo 3	L. 8.616.500		L. -		L. 8.616.500
TITOLO III - Categoria VIII					
Capitolo 2	L. 73.392		L. -		L. 73.392
Capitolo 3	L. 350.000		L. -		L. 350.000
TITOLO III - Categoria IX					
Capitolo 1	L. 127.573.446	1985	L. 535.367		
		1995	" 104		
			L. 535.471		L. 128.108.917
TITOLO IV - Categoria XX					
Capitolo 1	L. 10.000.000.000		L. -		L. 10.000.000.000
Totale Parziale	*L. 10.992.006.538*		*L. 275.425.471*		*L. 11.267.432.009*
TITOLO VII - Categoria XXII					
Capitolo 1	L. 288.520	1983	L. 405.400		L. 693.920
Capitolo 2	L. -	1987	L. 237.102		L. 237.102
Capitolo 3	L. -	1986	L. 206.829		
		1993	L. 500.541		
		1995	L. 48.000		
			L. 755.370		L. 755.370
Capitolo 6	L. 27.157.522	1976	L. 44.640		
		1990	L. 40.000		
		1995	" 180.000		
			L. 264.640		L. 27.422.162
Capitolo 8	L. 8.000.000		L. -		L. 8.000.000
TOTALE GENERALE	L. 11.027.452.580		L. 277.087.983		L. 11.304.540.563

BILANCIO AL 31/12/1996

Dettaglio conto "Creditori"

		Esercizio 1996		Esercizi precedenti		Totale residui passivi
Compensi organi collegiali di amm.ne	"	-	"	71.400	"	71.400
Contributi a carico Istituto	"	29.267.352	"	76.196.229	"	105.463.581
Assicurazione viaggi	"	36.000	"	-	"	36.000
Vivai Brocani s.p.a.	"	3.284.400	"	-	"	3.284.400
Sial s.r.l.	"	1.666.000	"	-	"	1.666.000
La Veneta Services - s.r.l.	"	43.505.448	"	-	"	43.505.448
Istituto Vigilanza Urbe	"	-	"	168.413.976	"	168.413.976
Banca d'Italia	"	30.000.000	"	-	"	30.000.000
Calmic Italia s.p.a.	"	358.240	"	-	"	358.240
Italgas	"	5.799.000	"	-	"	5.799.000
C.c.p. 42990002	"	4.200	"	-	"	4.200
Atesia	"	465.393.993	"	-	"	465.393.993
Amministrazione PP.TT.	"	9.435.990	"	-	"	9.435.990
Il Recapito Espresso	"	2.578.563	"	-	"	2.578.563
Ponchilli Carburanti	"	459.000	"	-	"	459.000
Spese di trasporto	"	586.200	"	-	"	586.200
Cartotecnica dei Mille	"	331.490	"	-	"	331.490
Pierleoni - s.r.l.	"	5.352.144	"	-	"	5.352.144
Fidir - s.r.l.	"	52.201	"	-	"	52.201
Spese di consumo	"	495.350	"	-	"	495.350
Colabianchi e Partners	"	1.536.290	"	-	"	1.536.290
Copyphoto - s.r.l.	"	13.974.166	"	-	"	13.974.166
Cards e Sistemi - s.r.l.	"	1.570.800	"	-	"	1.570.800
Li.Al. di Lanari Liana	"	424.473	"	-	"	424.473
Spese per pubblicazioni	"	31.500	"	-	"	31.500
Licosa - s.p.a.	"	36.750	"	-	"	36.750
Vita e Pensiero	"	96.300	"	-	"	96.300
Sipi - s.r.l.	"	135.000	2	-	"	135.000
Del Bene Anna	"	3.057.200	"	-	"	3.057.200
Univ. Comm. Luigi Bocco	"	110.000	"	-	"	110.000
Spese di rappresentanza	"	866.150	"	-	"	866.150
Soc. Pubb. Editoriale - s.p.a.	"	400.435	"	-	"	400.435
Carabella Mario	"	8.496.600	"	-	"	8.496.600
Rossi Enzo	"	500.000	"	-	"	500.000

Segue: BILANCIO AL 31/12/1996

Dettaglio conto "Creditori"

		Esercizio 1996		Esercizi precedenti		Totale residui passivi
Industria grafica romana	"	6.640.319	"	-	"	6.640.319
Lazio Print - s.r.l.	"	3.094.000	"	-	"	3.094.000
Selfin - s.p.a.	"	126.140.000	"	-	"	126.140.000
Spese varie	"	311.800	"	-	"	311.800
Notaio Mario Enzo Romano	"	115.200	"	-	"	115.200
Di Stefano Catia	"	415.000	"	-	"	415.000
G.P.L. - s.r.l.	"	80.000	"	-	"	80.000
Borse di studio	"	2.100.000	"	400.000	"	2.500.000
BNL - Interessi passivi e spese di tesoreria	"	56.579.062	"	-	"	56.579.062
Monte Paschi di Siena - Patrimoniale 1996	"	271.000	"	-	"	271.000
Rimborsi diversi	"	36.540	"	4.700	"	41.240
T.F.R. dipendenti	"	396.071.007	"	145.186.213	"	541.257.220
BNL - Regolamento contabile di anticipazioni bancarie	"	10.000.000.000	"	-	"	10.000.000.000
Totale Parziale	*L.*	*11.221.695.163*	*L.*	*390.272.518*	*L.*	*11.611.967.681*
PARTITE DI GIRO:						
Esattoria Comunale - Ritenute erariali	"	288.520	"	6.550.664	"	6.839.184
Inps - Enpdedp - Gescal	"	-	"	1.145.504	"	1.145.504
Caspie	"	-	"	104	"	104
Cpdel	"	3.703.345	"	30.942.987	"	34.646.332
Totale Conto "Creditori"	L.	11.225.687.028	L.	428.911.777	L.	11.654.598.805

RESIDUI PASSIVI AL 31/12/1996

	Esercizio 1996		Esercizi precedenti		Totale residui	
TITOLO I - Categoria I						
Capitolo 2	"	-	1990 "	71.400	"	71.400
TITOLO I - Categoria II						
Capitolo 3	L.	29.267.352	1989 e prec. L.	76.196.229	L.	105.463.581
Capitolo 5	L.	36.000	L.	-	L.	36.000
TITOLO I - Categoria IV						
Capitolo 2	L.	4.950.400	L.	-	L.	4.950.400
Capitolo 4	L.	79.662.688	L.	168.413.976	L.	248.076.664
Capitolo 5	"	13.686.753	"	-	"	13.686.753
Capitolo 6	"	1.045.200	"	-	"	1.045.200
Capitolo 7	"	8.364.498	"	-	"	8.364.498
Capitolo 8	"	3.466.750	"	-	"	3.466.750
Capitolo 10	"	1.266.585	"	-	"	1.266.585
Capitolo 13	"	8.996.600	"	-	"	8.996.600
Capitolo 14	"	550.476.993	"	-	"	550.476.993
Capitolo 19	"	64.495.735	"	-	"	64.495.735
Capitolo 20	"	922.000	"	-	"	922.000
TITOLO I - Categoria VI						
Capitolo 1	L.	2.100.000	L.	404.700	L.	2.504.700
TITOLO I - Categoria VII						
Capitolo 1	"	33.356.064	"	-	"	33.356.064
Capitolo 2	"	23.222.998	"	-	"	23.222.998

Segue: RESIDUI PASSIVI AL 31/12/1996

TITOLO I - Categoria VIII						
Capitolo 1	L.	271.000				271.000
TITOLO I - Categoria IX						
Capitolo 1	L.	36.540		L. -	L.	36.540
TITOLO II - Categoria XII						
Capitolo 1	L.	-		L. -	L.	-
TITOLO II - Categoria XV						
Capitolo 1	"	396.071.007		L. 145.186.213	L.	541.257.220
TITOLO III - Categoria XVII						
Capitolo 1	L.	10.000.000.000		L. -	L.	10.000.000.000
Totale Parziale	*L.*	*11.221.695.163*		*L. 390.272.518*	*L.*	*11.611.967.681*
TITOLO IV - Categoria XXI						
Capitolo 1	L.	288.520	1973 e prec.	L. 6.158.841		
			1982	" 391.823		
				L. 6.550.664	L.	6.839.184
Capitolo 2	L.	-	1973 e prec.	L. 1.145.504	L.	1.145.504
Capitolo 3	"	-	1988 e prec.	" 27.188.342	"	27.188.342
Capitolo 4	"	-		" -	"	-
Capitolo 6	"	3.703.345	1995	" 3.754.749	"	7.458.094
TOTALE GENERALE	**L.**	**11.225.687.028**		**L. 428.911.777**	**L.**	**11.654.598.805**

ISTITUTO NAZIONALE PER LO STUDIO DELLA CONGIUNTURA
(I.S.C.O.)

BILANCIO CONSUNTIVO DELL'ESERCIZIO FINANZIARIO 1997

PAGINA BIANCA

RELAZIONE AMMINISTRATIVA

PAGINA BIANCA

ISTITUTO NAZIONALE PER LO STUDIO DELLA CONGIUNTURA - ISCO

RELAZIONE AL BILANCIO CONSUNTIVO 1997

1. Risultati complessivi

L'esercizio 1997 si è chiuso, in termini di competenza, con un avanzo di 1.127 milioni di lire che sintetizza entrate complessive per 29.268 milioni ed uscite per 28.141 milioni e che sottintende un avanzo di parte corrente pari a 1.680 milioni ed un disavanzo di conto capitale di 554 milioni.

Le entrate correnti, commisuratesi complessivamente a 15.838 milioni di lire (11.847 milioni nel 1996), sono provenute per 14.000 milioni (9.865 milioni nel 1996) dal contributo ordinario dello Stato e per 1.838 milioni da altre entrate costituite in via prevalente (1.544 milioni) da proventi per l'esecuzione di studi e per vendita di pubblicazioni.

Le spese correnti sono a loro volta ammontate a 14.158 milioni (11.260 milioni nel 1996), dei quali 8.426 milioni (pari al 59,5% del totale, fra pagamenti ed impegni) assorbiti da oneri per il personale in servizio comprensivi dell'erogazione, ai dipendenti inquadrati nei livelli dal decimo al quarto, dei benefici stipendiali e degli inerenti arretrati dei CCNL del 7 ottobre e del 21 novembre 1996. Fra le altre uscite correnti, spese per 5.217 milioni ha comportato l'acquisto di beni di consumo e di servizi (in misura prevalente i costi per indagini, studi e rilevazioni, per manutenzioni, energia, vigilanza e pulizia della sede nonchè oneri per noleggio di materiale tecnico).

Le entrate in conto capitale (11.320 milioni) sono esclusivamente costituite da anticipazioni bancarie cui l'Istituto è stato costretto a ricorrere nella situazione di disavanzo di cassa ereditata dal precedente esercizio. Dette anticipazioni hanno trovato compenso sul versante delle uscite, nei corrispondenti rimborsi.

Il deficit di conto capitale è stato a sua volta pressocchè interamente determinato dalla spesa di 480 milioni (861 milioni nel 1996) per la corresponsione delle competenze di fine rapporto di lavoro a personale dimessosi dal servizio.

Le aumentate disponibilità finanziarie assicurate dall'adeguamento del contributo erariale (passato, come detto, a 14 miliardi dai 9.865 milioni del 1996) congiuntamente al mantenimento di una rigorosa politica di spesa hanno consentito un notevole riassorbimento dell'esposizione verso il Tesoriere, diminuita, nel corso dell'esercizio, da 2.383 a 964 milioni. Ne è conseguito un drastico ridimensionamento del disavanzo di amministrazione sceso, pur in un anno gravato dai ricordati maggiori costi contrattuali, da 2.733 milioni di fine 1996 ai 1.599 milioni di fine 1997 secondo una tendenza tuttora in atto e suscettibile di sfociare, alla fine del corrente esercizio 1998 (nel quale il contributo erariale è stato confermato in 14 miliardi), nel sostanziale azzeramento del disavanzo medesimo.

In ultima analisi, il bilancio consuntivo per l'esercizio 1997 si è chiuso con un avanzo economico di 695 milioni di lire, come saldo del citato avanzo di parte corrente (1.680 milioni) e di una variazione patrimoniale positiva (8 milioni) da un lato e degli importi di 704 milioni per adeguamenti del fondo liquidazione del personale e di 289 milioni per ammortamenti, dall'altro.

2. Variazioni al Bilancio preventivo esercizio 1997

Nell'esaminare la situazione finanziaria dell'esercizio, il Consiglio generale ha ritenuto insufficienti le disponibilità previste in vari capitoli di spesa. Le variazioni conseguentemente apportate al Bilancio preventivo per l'esercizio 1997 hanno modificato gli stanziamenti iniziali così come risulta dal Bilancio consuntivo.

3. Accertamenti e impegni

Sono state accertate entrate per lire 29.267.634.778 di cui 14.000.000.000 afferenti al contributo ordinario a carico dello Stato; in tale ambito le entrate correnti, accertate per lire 15.838.297.108, sono risultate superiori di lire 16.297.108 alle previsioni.

Gli impegni assunti nell'esercizio si sono commisurati a lire 28.141.099.142 nel cui ambito le uscite correnti, impegnate per lire 14.157.767.498, sono risultate a loro volta inferiori alle previsioni per lire 1.094.232.502.

Gli oneri per il personale in attività di servizio, al netto delle indennità di liquidazione al personale dipendente e degli interventi assistenziali di cui all'art.59 del D.P.R. 509/79, si sono ragguagliati a lire 8.425.919.116 corrispondenti al 59,5% delle spese correnti ed al 53,2% delle entrate correnti.

4. Riscossioni e pagamenti

Delle entrate accertate, sono state riscosse al 31 dicembre 1997 lire 26.601.104.797 con un residuo di lire 2.666.529.981 costituito da lire 747.050.424 (relative a proventi di studi commissionati all'Istituto, a rimborsi da parte del Ministero del Bilancio ed a proventi patrimoniali il cui incasso è slittato all'esercizio successivo), da lire 43.622.432 per partite di giro e da lire 1.875.857.025 corrispondenti alle anticipazioni di cassa del Tesoriere (non costituenti, quindi, crediti effettivi).

Delle spese impegnate, sono state pagate lire 24.340.688.846 con un residuo passivo di lire 3.800.410.296, fra i quali si citano 1.875.857.125 corrispondenti ai rimborsi delle anticipazioni del Tesoriere (non costituenti, quindi, debiti effettivi), lire 30.746.895 per spese per gli organi dell'Ente, lire 893.838.000 oneri per il personale dipendente, lire 690.185.883 per acquisto di beni e servizi e lire 240.000.000 per trattamenti di fine rapporto.

5. Residui - Riaccertamenti

I residui attivi iscritti in bilancio al 31 dicembre 1996 e riaccertati in lire 11.304.540.563 sono stati riscossi per lire 10.681.232.684; pertanto rimangono ancora da riscuotere lire 623.307.879.

I residui passivi iscritti in bilancio al 31 dicembre 1996 e riaccertati in lire 11.646.748.375 sono stati pagati per lire 11.522.689.915 mentre rimangono da pagare lire 124.058.460.

Pertanto, considerato che la gestione di competenza dell'esercizio 1997 ha accertato, con le puntualizzazioni del precedente punto 4, residui attivi per un ammontare di lire 2.666.529.981 e residui passivi per lire 3.800.410.296, l'ammontare complessivo dei residui attivi a fine esercizio risulta di lire 3.289.837.860 e quello dei residui passivi di lire 3.924.468.756, così come si evince dalle tavole analitiche allegate al bilancio.

6. Situazione finanziaria - Conto di cassa al 31/12/1997

Il conto consuntivo relativo all'esercizio 1997 risulta determinato come segue:

SITUAZIONE AMMINISTRATIVA AL 31/12/1996

Disavanzo di cassa all'inizio dell'esercizio 1997		L. 2.383.053.534
Riscossioni: B.N.L.:		
in c/competenza	L. 17.157.421.415	
in c/anticipazioni	L. 19.443.683.382	
in c/residui	L. 681.232.684	L. 37.282.337.481
Pagamenti: B.N.L.:		
in c/competenza	L. 14.897.005.364	
in c/anticipazioni	L. 19.443.683.482	
in c/residui	L. 1.522.689.915	L. 35.863.378.761

Disavanzo di cassa alla fine dell'esercizio 1997		L. 964.094.814
Residui attivi:		
degli esercizi 1996 e precedenti	L. 623.307.879	
dell'esercizio 1997	L. 790.672.856	
in c/anticipazioni	L. 1.875.857.125	L. 3.289.837.860
Residui passivi:		
degli esercizi 1996 e precedenti	L. 124.058.460	
dell'esercizio 1997	L. 1.924.553.271	
in c/anticipazioni	L. 1.875.857.025	L. 3.924.468.756
Disavanzo di amministrazione		L. 1.598.725.710

7. Patrimonio

Lo stato patrimoniale si rileva dal seguente prospetto:

	(in migliaia di lire)
Attivo	
Investimenti mobiliari	1.900
Debitori	1.413.981
Crediti bancari e finanziari	1.882.857
Immobilizzazioni tecniche	4.145.492
Totale attivo	**7.444.230**
Deficit patrimoniale	8.546.797
Totale a pareggio	**15.991.027**
Passivo	
Fondo di dotazione	21.800
Creditori	2.014.366
Fondo di liquidazione al personale	7.401.993
Fondo di ammortamento mobili, macchine, attrezzature, automezzi	3.678.670
Debiti bancari e finanziari	1.910.103
Anticipazioni del Tesoriere	964.095
Totale passivo	**15.991.027**

PAGINA BIANCA

RELAZIONE
DEL COLLEGIO DEI REVISORI

PAGINA BIANCA

BILANCIO CONSUNTIVO DELL'ESERCIZIO 1997
RELAZIONE DEL COLLEGIO DEI REVISORI AL CONSIGLIO GENERALE

Il giorno 21 aprile 1998 alle ore 15.00 nella sede dell'ISCO si è riunito il Collegio dei Revisori dei Conti dell'Istituto per l'esame del Bilancio consuntivo del 1997.

Il bilancio di previsione dell'esercizio 1997 fu approvato dal Consiglio generale dell'Istituto nella seduta dell'11 dicembre 1996.

Nel corso della gestione il bilancio è stato modificato con due note di variazione approvate dal Consiglio generale nelle sedute del 23 aprile e del 29 ottobre 1997.

Le variazioni non hanno sostanzialmente recato modifiche alle previsioni complessive per quanto riguarda i risultati differenziali complessivi di cui alle previsioni iniziali, essendo state tutte compensate fra loro.

Il conto consuntivo al 31 dicembre 1997 chiude, pertanto, con le seguenti risultanze:

Situazione amministrativa		dati in milioni di lire
Deficit di cassa al 1° gennaio 1997		2.383 (-)
Riscossioni	37.282 (+)	
Pagamenti	35.863 (-)	
		1.419 (+)
Deficit di cassa al 31.12.97		964 (-)
Residui attivi al 31.12.97	3.290 (+)	
Residui passivi al 31.12.97	3.924 (-)	
Eccedenza dei residui passivi su quelli attivi		634 (-)
Disavanzo amministrativo al 31.12.97		1.598 (-)

Conto economico	
Ricavi	15.846 (+)
Costi	15.151 (-)
Avanzo economico	695 (+)

Stato patrimoniale

Attivo

Investimenti mobiliari		2
Debitori		1.414
Crediti bancari e finanziari		1.883
Immobilizzazioni tecniche		4.146
	Totale attivo	**7.444**
	Deficit patrimoniale	8.547
	Totale a pareggio	**15.991**

Passivo

Fondo di dotazione		22
Creditori		2.014
Fondo liquidazione al personale		7.402
Fondi ammortamento mobili, macchine, attrezzature, automezzi		3.679
Debiti bancari e finanziari		1.910
Anticipazioni del Tesoriere		964
	Totale passivo	**15.991**

Il disavanzo di amministrazione ha segnato nel 1997 una significativa riduzione di 1.135 milioni attestandosi a 1.598 milioni di lire. Nell'esercizio precedente aveva raggiunto l'importo di 2.733 milioni. Nell'ambito della situazione amministrativa, consistente è stato il ridimensionamento del disavanzo di cassa (è sceso da milioni 2.383 a 964). E' altresì da registrare la forte diminuzione dei residui, sia attivi che passivi, comprensivi, questi ultimi, di 920 milioni impegnati per i costi del contratto nazionale di lavoro della dirigenza amministrativa, dei ricercatori e tecnologi.

La gestione di competenza ha chiuso con una differenza positiva di L. 1.127 milioni fra entrate accertate per 29.268 milioni e spese impegnate per 28.141 milioni.

Le entrate correnti hanno riguardato principalmente il contributo dello Stato che è aumentato da 9,866 a 14 miliardi di lire. Altre entrate sono provenute essenzialmente (1.544 milioni) dalla vendita di beni e dalla prestazione di servizi.

Le spese correnti hanno riguardato anzitutto le occorrenze per il personale (milioni 8.426, comprensivi degli oneri derivanti dai CCNL) e l'acquisto di beni e servizi (milioni 5.217).

Il personale in servizio al 31 dicembre 1997 era di 89 unità, rispetto ad un organico di 125.

Un impegno di spesa di 480 milioni hanno comportato la liquidazione per T.F.R. di un dipendente e la riliquidazione allo stesso titolo di altre cinque unità di personale dimessosi nel 1995 e 1996. La somma trova considerazione fra quelle per movimento di capitali. Va inoltre notato che, a fronte di persistente ma non accresciuto ricorso alle anticipazioni bancarie, per il pagamento di interessi passivi le spese accertate sono state di 197 milioni (come nel 1996).

Aumentate rispetto all'esercizio precedente, sono infine le spese straordinarie per l'acquisizione di beni di uso durevole e di immobilizzazioni tecniche, anch'esse considerate nel conto capitale in quanto d'investimento: passano da milioni 31 del 1996 a milioni 74 del 1997.

La situazione patrimoniale pone in evidenza il fondo liquidazione del personale che è valutato a fine esercizio in 7.402 milioni, e il fondo di ammortamento mobili, macchine, attrezzature e automezzi i cui elementi sono calcolati con i criteri stabiliti dalla normativa vigente.

Tutto ciò premesso, il Collegio dei revisori riscontra la corrispondenza degli importi esposti nel bilancio esaminato con quelli risultanti dalle scritture contabili dell'Istituto.

Il Collegio, infine, non può esimersi dal richiamare l'attenzione dell'Istituto e dell'Organo Vigilante sulla particolare situazione finanziaria e patrimoniale dell'Istituto stesso. Dà atto dei risultati ottenuti dall'ISCO lungo la strada del riequilibrio dei propri conti e raccomanda di continuare in tale direzione.

Con le suesposte considerazioni il Collegio esprime parere favorevole all'approvazione da parte del Consiglio Generale del conto consuntivo 1997.

Il Collegio dei Revisori

ISTITUTO NAZIONALE PER LO STUDIO DELLA CONGIUNTURA - ISCO

DELIBERAZIONE assunta dal Consiglio Generale nella seduta del 28 aprile 1998

* * *

Il Consiglio Generale dell'Istituto Nazionale per lo Studio della Congiuntura riunito nella seduta del 28 aprile 1998;

visto lo Statuto dell'Istituto;

vista la legge 20 marzo 1975, n. 70;

visto il D.P.R. 18 dicembre 1979, n. 696;

visti in particolare gli artt. dal 32 al 52 di detto Decreto;

esaminati i documenti contabili relativi al Bilancio consuntivo per l'anno 1997 predisposti dalla Giunta esecutiva nella riunione del 22 aprile 1998;

udita la relazione del Presidente dell'Istituto;

udita la relazione del Collegio dei revisori al bilancio stesso;

DELIBERA

è approvato, nel testo allegato, il Bilancio consuntivo per l'esercizio 1997.

PER COPIA CONFORME
Il Direttore

BILANCIO CONSUNTIVO

CONTO DELLE ENTRATE AL 31 Dicembre 1997

CODICE	CAPITOLI	CONTO DELLA COMPETENZA DELL'ESERCIZIO 1997								
		Previsioni				Accertamenti			Diff. rispetto alle prev.	
	DENOMINAZIONI	Iniziali	Variazioni in +	Variazioni in -	Finali (4 + 5 - 6)	Riscossi	Residui da riscuotere (10 - 8)	Totale accertamenti (8 + 9)	In + (10 - 3)	In - (3 - 10)
	1	2	4	5	6	7	8	9	10	11	12
	TIT. I - ENTRATE CONTRIBUTIVE										
1.01	CAT.I - ALIQUOTE CONTRIBUTIVE A CARICO D DATORI DI LAVORO E/O DEGLI ISCRI										
1.02	CAT.II - QUOTE DI PARTECIPAZIONE DEGLI I AGLI ONERI DI SPECIFICHE GESTIO										
	Totale ENTRATE CONTRIBUTIVE	0	0	0	0	0	0	0	0	0
	TIT. II - ENTRATE DERIVANTI DA TRASFERI CORRENTI										
2.03	CAT.III - TRASFERIMENTI DA PARTE DELLO S										
2.03.01	. CONTRIBUTI A CARICO DELLO STATO	16.000.000.000	0	0	16.000.000.000	16.000.000.000	0	16.000.000.000	0	0
2.03.02	. CONTRIBUTO STRAORDINARIO A CARICO STAT	0	0	0	0	0	0	0	0	0
2.03.03	. QUOTA F INCENTIVANTE A CARICO STATO	0	0	0	0	0	0	0	0	0
	Totale categoria III	16.000.000.000	0	0	16.000.000.000	16.000.000.000	0	16.000.000.000	0	0
2.04	CAT.IV - TRASFERIMENTI DA PARTE DELLE RE										
2.05	CAT.V - TRASFERIMENTI DA PARTE DEI COMUN DELLE PROVINCIE										
2.06	CAT.VI - TRASFERIMENTO DA PARTE DI ALTRI DEL SETTORE PUBBLICO										
2.06.01	. CONTRIBUTI EROGATI DA ENTI PUBBLICI	0	0	0	0	0	0	0	0	0
	Totale categoria VI	0	0	0	0	0	0	0	0	0
	Totale ENTRATE DERIVANTI DA TRASFERIMENT CORRENTI	16.000.000.000	0	0	16.000.000.000	16.000.000.000	0	16.000.000.000	0	0
	TIT. III - ALTRE ENTRATE										
3.07	CAT.VII - ENTRATE DERIVANTI DALLA VENDIT E DALLA PRESTAZIONE DI SERVIZI										

CONTO DELLE ENTRATE AL 31 Dicembre 1997

CODICE		CONTO DEI RESIDUI ATTIVI DELL'ESERCIZIO 1996 E PRECEDENTI						GESTIONE DI CASSA				TOTALE RESIDUI ATTIVI al 31/12/1997
		Consistenza Iniziale	Variaz. durante l'esercizio In +	Variaz. durante l'esercizio In -	Consistenza Finale (13 + 14 - 15)	Somme riscosse	Somme rimaste da riscuotere (16 - 17)	Previsioni	Riscossioni	Diff. rispetto alle previs. In + (20 - 19)	Diff. rispetto alle previs. In - (19 - 20)	(9 + 18)
		11	14	15	16	17	18	19	20	21	22	23
1.01												
1.02												
		0	0	0	0	0	0	0	0	0	0	0
2.03												
2.03.01		0	0	0	0	0	0	14.000.000.000	14.000.000.000	0	0	0
2.03.02		0	0	0	0	0	0	0	0	0	0	0
2.03.03		0	0	0	0	0	0	0	0	0	0	0
		0	0	0	0	0	0	14.000.000.000	14.000.000.000	0	0	0
2.04												
2.05												
2.06												
2.06.01		0	0	0	0	0	0	0	0	0	0	
		0	0	0	0	0	0	0	0	0	0	0
		0	0	0	0	0	0	14.000.000.000	14.000.000.000	0	0	0
3.07												

CODICE	CAPITOLI	COSTO DELLA COMPETENZA DELL'ESERCIZIO 1997								
		Previsioni				Accertamenti			Diff. rispetto alle prev.	
	DENOMINAZIONI	Iniziali	Variazioni in +	Variazioni in -	Finali (4 + 5 - 6)	Riscossi	Residui da riscuotere (10 - 8)	Totale accertamenti (8 + 9)	In + (10 - 7)	In - (7 - 10)
	1	2	3	4	5	6	7	8	9	10	11	12
3.07.01	. PROVENTI STUDI RICORRENTI	1.260.000.000	0	0	1.260.000.000	366.154.733	992.015.000	1.358.169.733	98.169.733		0
3.07.02	. PROVENTI STUDI NON RICORRENTI	0	0	0	0	0	0	0	0		0
3.07.03	. PROVENTI DA ASSOCIAZIONI O PUBBLICAZIO	250.000.000	0	0	250.000.000	175.243.950	10.376.800	185.610.750	0		64.359.250
3.07.04	. REALIZZI PER CESSIONI DI MATERIALE FUORI USO	10.000.000	0	0	10.000.000	0	0	0	0		10.000.000
	Totale categoria VII	1.520.000.000	0	0	1.520.000.000	541.418.683	1.002.391.800	1.543.810.483	98.169.733		74.359.250
3.08	CAT.VIII - REDDITI A PROVENTI PATRIMONIA										
3.08.01	. INTERESSI SU TITOLI A REDDITO FISSO	500.000	0	0	500.000	123.000	0	123.000	0		377.000
3.08.02	. INTERESSI ATTIVI VARI	500.000	0	0	500.000	0	15	15	0		499.985
3.08.03	. INTERESSI SU DEPOSITI A CAUZIONI	1.000.000	0	0	1.000.000	0	350.000	350.000	0		650.000
	Totale categoria VIII	2.000.000	0	0	2.000.000	123.000	350.015	473.015	0		1.526.985
3.09	CAT.IX - POSTE CORRETTIVE E COMPENSATIVE CORRENTI										
3.09.01	. RECUPERI E RIMBORSI DIVERSI	300.000.000	0	0	300.000.000	169.704.993	124.308.609	294.013.606	0		5.986.394
	Totale categoria IX	300.000.000	0	0	300.000.000	169.704.997	124.308.609	294.013.606	0		5.986.394
3.10	CAT.X - ENTRATE NON CLASSIFICABILI IN AL										
3.10.01	. ENTRATE EVENTUALI	0	0	0	0	0	0	0	0		0
	Totale categoria X	0	0	0	0	0	0	0	0		0
	Totale ALTRE ENTRATE	1.822.000.000	0	0	1.822.000.000	1.091.246.684	767.050.424	1.858.297.108	98.169.733		81.872.629
	Tot. E. Correnti (TIT. I+II+III)	15.822.000.000	0	0	15.822.000.000	15.091.246.684	767.050.424	15.858.297.108	98.169.733		81.872.629
	TIT. IV - ENTRATE PER ALIENAZIONE DI BE PATRIMONIALI E RISCOSSIONE DI										

CONTO DELLE ENTRATE AL 31 Dicembre 1997

CODICE		CONTO DEI RESIDUI ATTIVI DELL'ESERCIZIO 1996 E PRECEDENTI						GESTIONE DI CASSA				TOTALE RESIDUI ATTIVI al 31/12/1997
		Consistenza Iniziale	Variaz. durante l'esercizio In +	Variaz. durante l'esercizio In -	Consistenza Finale (13 + 14 - 15)	Somme riscosse	Somme rimaste da riscuotere (16 - 17)	Previsioni	Riscossioni	Diff. rispetto alle previs. In + (20 - 19)	Diff. rispetto alle previs. In - (19 - 20)	(9 + 18)
1	2	13	14	15	16	17	18	19	20	21	22	23
3.07.01		1.130.283.200	0	0	1.130.283.200	512.393.200	617.890.000	1.410.000.000	1.278.547.937	0	131.452.063	1.209.905.000
3.07.02		0	0	0	0	0	0	0	0	0	0	0
3.07.03		8.616.500	0	0	8.616.500	5.216.500	3.400.000	250.000.000	180.450.450	0	69.549.550	33.776.000
3.07.04		0	0	0	0	0	0	10.000.000	0	0	10.000.000	0
		1.138.899.700	0	0	1.138.899.700	517.609.700	621.290.000	1.670.000.000	1.459.078.387	0	210.921.613	1.243.681.000
3.08												
3.08.01		0	0	0	0	0	0	500.000	123.000	0	377.000	0
3.08.02		73.392	0	0	73.392	73.392	0	500.000	73.392	0	426.608	15
3.08.03		350.000	0	0	350.000	350.000	0	1.000.000	350.000	0	650.000	350.000
		423.392	0	0	423.392	423.392	0	2.000.000	546.392	0	1.453.608	350.015
3.09												
3.09.01		128.109.917	0	0	128.109.917	127.573.550	535.367	350.000.000	277.278.547	0	72.721.453	144.843.976
		128.109.917	0	0	128.109.917	127.573.550	535.367	350.000.000	277.278.547	0	72.721.453	144.843.976
3.10												
3.10.01		0	0	0	0	0	0	0	0	0	0	0
		0	0	0	0	0	0	0	0	0	0	0
		1.267.432.009	0	0	1.267.432.009	645.606.642	621.825.367	2.022.000.000	1.736.853.326	0	285.146.674	1.388.875.791
		1.267.432.009	0	0	1.267.432.009	645.606.642	621.825.367	16.022.000.000	15.736.853.326	0	285.146.674	1.388.875.791

CONTO DELLE ENTRATE AL 31 Dicembre 1997

CODICE	CAPITOLI	COMPETENZA DELL'ESERCIZIO 1997								
		Previsioni				Accertamenti			Diff. rispetto alle prev.	
	DENOMINAZIONI	Iniziali	Variazioni in +	Variazioni in -	Finali (4 + 5 - 6)	Riscossi	Residui da riscuotere (10 - 8)	Totale accertamenti (8 + 9)	in + (10 - 7)	in - (7 - 10)
1	2	4	5	6	7	8	9	10	11	12
4.11	CAT.II - ALIENAZIONE DI IMMOBILI E BENI									
4.12	CAT.III - ALIENAZIONE DI IMMOBILIZZAZIONI									
4.12.01	. ALIENAZIONE IMMOBILI, IMPIANTI, ATTREZZATURE E MACCHINARI	0	0	0	0	0	0	0	0	0
	Totale categoria III	0	0	0	0	0	0	0	0	0
4.13	CAT.XIII - REALIZZO DI VALORI MOBILIARI									
4.13.01	. REALIZZI TITOLI EMESSI GARANTITI STATO	0	0	0	0	0	0	0	0	0
4.13.02	. REALIZZI DI OBBLIGAZIONI	2.000.000	0	0	2.000.000	200.000	0	200.000	0	1.800.000
	Totale categoria XIII	2.000.000	0	0	2.000.000	200.000	0	200.000	0	1.800.000
4.14	CAT.XIV - RISCOSSIONI DI CREDITI									
4.14.01	. PRELEVAMENTI DI DEPOSITI BANCARI	0	0	0	0	0	0	0	0	0
4.14.02	. RITIRO DI DEPOSITI A CAUZIONE PRESSO TERZI	0	0	0	0	0	0	0	0	0
	Totale categoria XIV	0	0	0	0	0	0	0	0	0
	Totale ENTRATE PER ALIENAZIONE DI BENI PATRIMONIALE E RISCOSSIONE DI CR	2.000.000	0	0	2.000.000	200.000	0	200.000	0	1.800.000
	TIT. V - ENTRATE DERIVANTI DA TRASFERIM COSTO CAPITALE									
5.15	CAT.XV - TRASFERIMENTI DALLO STATO									
5.16	CAT.XVI - TRASFERIMENTI DALLE REGIONI									
5.17	CAT.XVII - TRASFERIMENTI DA COMUNI E PRO									
5.18	CAT.XVIII - TRASFERIMENTI DA ALTRI ENTI PUBBLICO									
	Totale ENTRATE DERIVANTI DA TRASFERIMEN COSTO CAPITALE	0	0	0	0	0	0	0	0	0

COSTO DELLE ENTRATE AL 31 Dicembre 1997

CODICE		COSTO DEI RESIDUI ATTIVI DELL'ESERCIZIO 1996 E PRECEDENTI						GESTIONE DI CASSA				TOTALE RESIDUI ATTIVI al 31/12/1997
		Consistenza iniziale	Variaz. durante l'esercizio		Consistenza finale	Somme riscosse	Somme rimaste da riscuotere	Provisional	Riscossioni	Diff. rispetto alle previs.		
			In +	In -						In +	In -	
					(13 + 14 - 15)		(16 - 17)			(20 - 19)	(19 - 20)	(9 + 18)
1	2	13	14	15	16	17	18	19	20	21	22	23
4.11												
4.12												
4.12.01		0	0	0	0	0	0	0	0	0	0	0
		0	0	0	0	0	0	0	0	0	0	0
4.13												
4.13.01		0	0	0	0	0	0	0	0	0	0	0
4.13.02		0	0	0	0	0	0	2.000.000	200.000	0	1.800.000	0
		0	0	0	0	0	0	2.000.000	200.000	0	1.800.000	0
4.14												
4.14.01		0	0	0	0	0	0	0	0	0	0	0
4.14.02		0	0	0	0	0	0	0	0	0	0	0
		0	0	0	0	0	0	0	0	0	0	0
		0	0	0	0	0	0	2.000.000	200.000	0	1.800.000	0
5.15												
5.16												
5.17												
5.18												
		0	0	0	0	0	0	0	0	0	0	0

CONTO DELLA CASSA AL 31 DICEMBRE 1997

CODICE	CAPITOLI	CONTO DELLA COMPETENZA DELL'ESERCIZIO 1997								
		Previsioni				Accertamenti			Diff. rispetto alle prev.	
		Iniziali	Variazioni in +	Variazioni in -	Finali (4 + 5 - 6)	Riscossi	Residui da riscuotere (10 - 8)	Totale accertamenti (8 + 9)	in + (10 - 7)	in - (7 - 10)
1	2	3	4	5	6	7	8	9	10	11	12
	TIT. VI - ACCENSIONE DI PRESTITI										
6.19	CAT.III - ASSUNZIONE DI MUTUI										
6.20	CAT.II - ASSUNZIONE DI ALTRI DEBITI FINA										
6.20.01	. ANTICIPAZIONE BANCARIE	10.000.000.000	10.000.000.000	0	20.000.000.000	9.413.683.382	1.875.857.125	11.319.540.507	0	8.680.459.493
	Totale categoria II	10.000.000.000	10.000.000.000	0	20.000.000.000	9.413.683.382	1.875.857.125	11.319.540.507	0	8.680.459.493
6.21	CAT.III - EMISSIONI DI OBBLIGAZIONI										
	Totale ACCENSIONE DI PRESTITI	10.000.000.000	10.000.000.000	0	20.000.000.000	9.413.683.382	1.875.857.125	11.319.540.507	0	8.680.459.493
	Tot. E. Nov. Cap. (TIT. IV+TIT.VI)	10.002.000.000	10.000.000.000	0	20.002.000.000	9.413.883.382	1.875.857.125	11.319.740.507	0	8.682.259.493
	TIT. VII - ENTRATE PER PARTITE DI GIRO										
7.22	CAT.XXII - ENTRATE AVENTI NATURA DI PART										
7.22.01	. RITENUTE ERARIALI	2.000.000.000	0	0	2.000.000.000	1.413.254.957	0	1.413.254.957	0	1.586.745.043
7.22.02	. RITENUTE PREV.E ASS.(INPS-ENPDEP-GESCA	300.000.000	0	0	300.000.000	103.224.211	0	103.224.211	0	196.775.789
7.22.03	. RITENUTE PREVIDENZIALI(CPDEL)	600.000.000	0	0	600.000.000	156.215.075	0	156.215.075	0	443.784.925
7.22.04	. RITENUTE PREVIDENZIALI (INA)	40.000.000	0	0	40.000.000	8.570.799	0	8.570.799	0	31.429.201
7.22.05	. RITENUTE DIVERSE	0	0	0	0	0	0	0	0	0
7.22.06	. TRATTENUTE PER CONTO TERZI	130.000.000	0	0	130.000.000	84.709.649	35.622.472	120.332.121	0	9.667.879
7.22.07	. RIMBORSI DI SOMME PAGATE PER CONTO TER	2.000.000	0	0	2.000.000	0	0	0	0	2.000.000
7.22.08	. PARTITE IN CONTO SOSPESI	8.000.000	0	0	8.000.000	0	8.000.000	8.000.000	0	0
	Totale categoria XXII	3.080.000.000	0	0	3.080.000.000	2.065.974.731	43.622.472	2.109.597.163	0	1.770.402.837
	Totale ENTRATE PER PARTITE DI GIRO	3.080.000.000	0	0	3.080.000.000	2.065.974.731	43.622.472	2.109.597.163	0	1.770.402.837

CONTO DELLE ENTRATE AL 31 Dicembre 1997

CODICE		COSTO DEI RESIDUI ATTIVI DELL'ESERCIZIO 1996 E PRECEDENTI						GESTIONE DI CASSA				TOTALE RESIDUI ATTIVI al 31/12/1997
		Consistenza Iniziale	Variaz. durante l'esercizio In +	Variaz. durante l'esercizio In -	Consistenza Finale (13 + 14 - 15)	Somme riscosse	Somme rimaste da riscuotere (16 - 17)	Previsioni	Riscossioni	Diff. rispetto alle previs. In + (20 - 19)	Diff. rispetto alle previs. In - (19 - 20)	(9 + 18)
1	2	13	14	15	16	17	18	19	20	21	22	23
6.19												
6.20												
6.20.01		10.000.000.000	0	0	10.000.000.000	10.000.000.000	0	30.000.000.000	19.443.683.382	0	10.556.316.618	1.875.857.125
		10.000.000.000	0	0	10.000.000.000	10.000.000.000	0	30.000.000.000	19.443.683.382	0	10.556.316.618	1.875.857.125
6.21												
		10.000.000.000	0	0	10.000.000.000	10.000.000.000	0	30.000.000.000	19.443.683.382	0	10.556.316.618	1.875.857.125
		10.000.000.000	0	0	10.000.000.000	10.000.000.000	0	30.002.000.000	19.443.683.382	0	10.558.316.618	1.875.857.125
7.22												
7.22.01		693.520	0	0	693.520	288.520	405.000	2.000.000.000	1.413.543.477	0	1.386.456.523	405.000
7.22.02		237.102	0	0	237.102	0	237.102	300.000.000	103.224.211	0	196.775.789	237.102
7.22.03		755.370	0	0	755.370	0	755.370	600.000.000	456.215.075	0	143.784.925	755.370
7.22.04		0	0	0	0	0	0	40.000.000	8.570.799	0	31.429.201	0
7.22.05		0	0	0	0	0	0	0	0	0	0	0
7.22.06		27.422.162	0	0	27.422.162	27.337.522	84.640	130.000.000	112.047.211	0	17.952.789	35.707.072
7.22.07		0	0	0	0	0	0	2.000.000	0	0	2.000.000	0
7.22.08		8.000.000	0	0	8.000.000	8.000.000	0	8.000.000	8.000.000	0	0	8.000.000
		37.108.554	0	0	37.108.554	35.626.042	1.482.512	3.080.000.000	2.101.600.773	0	1.778.399.227	45.104.944
		37.108.554	0	0	37.108.554	35.626.042	1.482.512	3.080.000.000	2.101.600.773	0	1.778.399.227	45.104.944

CODICE	CAPITOLI	CONTO DELLA COMPETENZA DELL'ESERCIZIO 1997								
		Previsioni				Accertamenti			Diff. rispetto alle prev.	
			Variazioni							
	DENOMINAZIONI	Iniziali	In +	In -	Finali (4 + 5 - 6)	Riscossi	Rimasti da riscuotere (10 - 8)	Totale accertamenti (8 + 9)	In + (10 - 7)	In - (7 - 10)
1	2 3	4	5	6	7	8	9	10	11	12
	DISAVANZO DI CASSA	0	0	0	0	0	0	0	0	0
	Tot. E. Correnti (Tit. I+II+III)	15.822.000.000	0	0	15.822.000.000	15.091.246.684	747.050.424	15.838.297.108	98.169.737	81.872.629
	Tot. E. Nov. Cap. (Tit. IV+V+VI)	10.002.000.000	10.000.000.000	0	20.002.000.000	9.443.883.382	1.875.857.125	11.319.740.507	0	8.682.259.493
	Tot. E. Part. Giro (Tit. VII)	3.880.000.000	0	0	3.880.000.000	2.065.974.731	43.612.432	2.109.593.163	0	1.770.482.837
	TOTALE ENTRATE	29.704.000.000	10.000.000.000	0	39.704.000.000	26.601.104.797	2.666.529.981	29.267.634.778	98.169.737	10.534.534.959

CONTO DELLE ENTRATE AL 31 Dicembre 1997

CODICE		CONTO DEI RESIDUI ATTIVI DELL'ESERCIZIO 1996 E PRECEDENTI						GESTIONE DI CASSA				TOTALE RESIDUI ATTIVI al 31/12/1997
		Consistenza iniziale	Variaz. durante l'esercizio		Consistenza finale	Somme riscosse	Somme rimaste da riscuotere	Previsioni	Riscossioni	Diff. rispetto alle previs.		
			in +	in -	(13 + 14 - 15)		(16 - 17)			in + (20 - 19)	in - (19 - 20)	(9 + 18)
1	2	13	14	15	16	17	18	19	20	21	22	23
		0	0	0	0	0	0	0	0	0	0	0
		1.267.432.009	0	0	1.267.432.009	645.606.642	621.825.367	16.022.000.000	15.736.853.326	0	285.146.674	1.368.875.791
		10.000.000.000	0	0	10.000.000.000	10.000.000.000	0	30.002.000.000	19.443.683.382	0	10.558.116.618	1.075.857.325
		37.108.554	0	0	37.108.554	35.626.042	1.482.512	3.880.000.000	2.101.600.773	0	1.778.399.227	45.101.944
		11.304.540.563	0	0	11.304.540.563	10.681.232.684	623.307.879	49.904.000.000	37.282.337.481	0	12.621.662.519	2.289.837.860

CODICE	CAPITOLI	COSTO DELLA COMPETENZA DELL'ESERCIZIO 1997								
		Previsioni				Impegni			Diff. rispetto alle prev.	
	DENOMINAZIONE	Iniziali	Variazioni In +	Variazioni In -	Finali (4 + 5 - 6)	Pagati	Residui da pagare (10 - 8)	Totale Impegni (8 + 9)	In + (10 - 7)	In - (7 - 10)
1	2	4	5	6	7	8	9	10	11	12
	TIT. I - SPESE CORRENTI									
1.01	CAT.I - SPESE PER GLI ORGANI DELL'ENTE									
1.01.01	. ASSEGNI E INDENNITA'ALLA PRESIDENZA	140.000.000	0	0	140.000.000	97.215.719	13.066.149	110.281.868	0	29.718.132
1.01.02	. COMPENSI AMM.NE ORGANI COLLEGIALE	35.000.000	0	0	35.000.000	22.403.785	0	22.403.785	0	12.596.215
1.01.03	. COMPENSI INDEN.RIMB.COLLEGIO REVISORI	25.000.000	0	0	25.000.000	20.039.175	0	20.039.175	0	4.960.825
1.01.04	. ONERI PREVID ASS.LI A CARICO ISTITUTO	20.000.000	0	0	20.000.000	7.142.253	1.072.306	8.214.559	0	11.785.441
1.01.05	. ARRETRATI ASSEGNI E INDENNITA' ALLA PRESIDENZA	30.000.000	0	0	30.000.000	0	16.608.640	16.608.640	0	13.391.360
	Totale categoria I	250.000.000	0	0	250.000.000	146.800.932	30.746.895	177.547.827	0	72.452.173
1.02	CAT.II - ONERI PER IL PERSONALE IN ATTIV SERVIZIO									
1.02.01	. STIPENDI E ALTRI ASSEGNI FISSI PERSONA	4.900.000.000	0	0	4.900.000.000	4.402.643.246	290.000.000	4.692.643.246	0	207.356.754
1.02.02	. COMPENSI PER LAVORO STRAORDINARIO	0	0	0	0	0	0	0	0	0
1.02.03	. ONERI PREV.E ASS.A CARICO DELL'ISTITUT	2.320.000.000	200.000.000	0	2.520.000.000	1.903.378.872	250.000.000	2.153.378.872	0	166.621.128
1.02.04	. ALTRI ONERI SOCIALI A CARICO DELL'ISTITUTO	170.000.000	0	0	170.000.000	101.782.759	0	101.782.759	0	68.217.241
1.02.05	. INDENNITA'E RIMBORSO MISSIONI	90.000.000	0	0	90.000.000	61.051.935	298.000	61.349.935	0	28.650.065
1.02.06	. CORSI PER PERSONALE	30.000.000	10.000.000	0	40.000.000	33.174.800	3.500.000	36.674.800	0	3.325.200
1.02.07	. COMPENSI INCENTIVANTI Art.14 DPR 346/8	0	0	0	0	0	0	0	0	0
1.02.08	. FONDO MIGLIORAMENTO EFFICIENZA	700.000.000	16.172.000	0	716.172.000	716.172.000	0	716.172.000	0	0
1.02.09	. ARRETRATI STIPENDI ED ALTRI ASSEGNI FISSI AL PERSONALE	650.000.000	0	0	650.000.000	257.517.504	350.000.000	607.517.504	0	42.482.496
1.02.10	. ARRETRATI FONDO PER IL MIGLIORAMENTO DELL'EFFICIENZA	55.000.000	0	0	55.000.000	55.000.000	0	55.000.000	0	0
	Totale categoria II	8.915.000.000	226.172.000	0	9.139.172.000	7.532.081.116	893.038.000	8.425.119.116	0	513.252.884
1.03	CAT.III - ONERI PER IL PERSONALE DI QUIE									

COSTO DELLE USCITE AL 31 Dicembre 1997

Codici		COSTO DEI RESIDUI PASSIVI DELL'ESERCIZIO 1996 E PRECEDENTI						GESTIONE DI CASSA				TOTALE RESIDUI PASSIVI al 31/12/1997
		Consistenza Iniziale	Variaz. durante l'esercizio In +	Variaz. durante l'esercizio In -	Consistenza Finale	Somme pagate	Somme rimaste da pagare	Previsioni	Pagamenti	Diff. rispetto alle previs. In +	Diff. rispetto alle previs. In -	
1	2	13	14	15	16	17	18	19	20	21	22	23
1.01												
1.01.01		0	0	0	0	0	0	140.000.000	97.215.719	0	42.784.281	13.066.149
1.01.02		71.400	0	0	71.400	0	71.400	35.000.000	22.403.785	0	12.596.215	71.400
1.01.03		0	0	0	0	0	0	25.000.000	20.039.175	0	4.960.825	0
1.01.04		0	0	0	0	0	0	20.000.000	7.142.253	0	12.857.747	1.072.306
1.01.05		0	0	0	0	0	0	30.000.000	0	0	30.000.000	16.608.440
		71.400	0	0	71.400	0	71.400	250.000.000	146.800.932	0	103.199.068	30.818.295
1.02												
1.02.01		0	0	0	0	0	0	1.900.000.000	1.402.643.246	0	497.356.754	290.000.000
1.02.02		0	0	0	0	0	0	0	0	0	0	0
1.02.03		105.463.581	0	0	105.463.581	32.536.857	72.926.724	1.320.000.000	1.035.915.729	0	284.084.271	322.926.724
1.02.04		0	0	0	0	0	0	170.000.000	101.782.759	0	68.217.241	0
1.02.05		36.000	0	0	36.000	36.000	0	90.000.000	64.087.935	0	25.912.065	298.000
1.02.06		0	0	0	0	0	0	40.000.000	33.134.800	0	6.865.200	3.540.000
1.02.07		0	0	0	0	0	0	0	0	0	0	0
1.02.08		0	0	0	0	0	0	714.172.000	714.172.000	0	0	0
1.02.09		0	0	0	0	0	0	610.000.000	257.917.504	0	352.082.496	350.000.000
1.02.10		0	0	0	0	0	0	55.000.000	55.000.000	0	0	0
		105.499.581	0	0	105.499.581	32.572.857	72.926.724	6.939.172.000	5.561.653.973	0	1.334.518.027	966.764.724
1.03												

CODICE	CAPITOLI	COSTO DELLA COMPETENZA DELL'ESERCIZIO 1997								
		Previsioni				Impegni			Diff. rispetto alle prev.	
	DENOMINAZIONI	Iniziali	Variazioni In +	Variazioni In -	Finali (4 + 5 - 6)	Pagati	Residui da pagare (10 - 8)	Totale impegni (8 + 9)	In + (10 - 7)	In - (7 - 10)
1	2	3	4	5	6	7	8	9	10	11
1.04	CAT.IV - SPESE PER L'ACQUISTO DI BENI DI E DI SERVIZIO									
1.04.01	. FITTO LOCALI	60.000.000	0	0	60.000.000	55.921.166	0	55.921.166	0	4.078.834
1.04.02	. MANUTENZ.RIPAR.ADATT.LOCALI E IMPIANTI	200.000.000	30.000.000	0	230.000.000	182.139.801	45.969.810	227.109.611	0	2.890.389
1.04.03	. PREMI DI ASSICURAZIONE	18.000.000	0	0	18.000.000	13.072.376	0	13.072.376	0	4.927.624
1.04.04	. SPESE ENEL,RISC.,ACQUA,VIG.,PULIZ.LOCA	670.000.000	30.000.000	0	700.000.000	629.821.380	33.648.120	663.469.500	0	36.530.500
1.04.05	. SPESE POSTALI TELEFONICHE E TELEGRAFIC	370.000.000	0	0	370.000.000	249.017.797	12.844.907	261.862.704	0	108.137.296
1.04.06	. MANUT.NOLEGGIO,ESERCIZIO MEZZI TRASPOR	20.000.000	0	0	20.000.000	12.651.525	422.000	13.073.525	0	6.926.475
1.04.07	. SPESE PER ACQUISTO MATERIALE DI CONSUM	70.000.000	0	0	70.000.000	41.642.707	10.041.084	51.683.791	0	18.316.209
1.04.08	. ACQUISTO LIBRI,RIVIS,GIORN,E ALTRE PUB	100.000.000	0	0	100.000.000	72.767.620	3.710.707	76.478.327	0	23.521.673
1.04.09	. ACQUISTO VESTIARIO E DIVISE	10.000.000	0	0	10.000.000	6.692.000	1.520.000	8.212.000	0	1.788.000
1.04.10	. SPESE DI RAPPRESENTANZA	20.000.000	0	0	20.000.000	14.462.760	2.710.780	17.173.540	0	2.826.460
1.04.11	. SPESE PER ACCERTAMENTI SANITARI	2.000.000	0	0	2.000.000	0	0	0	0	2.000.000
1.04.12	. SPESE PER MANUTENZ.MACCHINE D'UFFICIO	8.000.000	0	0	8.000.000	3.013.927	0	3.013.927	0	4.986.073
1.04.13	. ONORARI E COMPENSI SPECIALI INCARICHI	45.000.000	0	0	45.000.000	36.414.600	8.568.000	44.982.600	0	17.400
1.04.14	. SPESE STUDI INDAGINI E RILEVAZIONI	1.200.000.000	0	0	1.200.000.000	799.631.995	279.923.095	1.079.555.090	0	120.444.910
1.04.15	. SPESE COMMISSIONI,COMITATI,GRUPPI LAVO	6.000.000	0	0	6.000.000	1.200.000	0	1.200.000	0	4.800.000
1.04.16	. SPESE PARTEC.A CONVEG,CONGR,MOSTRE VAR	5.000.000	0	0	5.000.000	1.489.091	1.500.000	2.989.091	0	2.010.909
1.04.17	. SPESE PER CONCORSI	0	0	0	0	0	0	0	0	0
1.04.18	. SPESE NOLEGGIO MATERIALE TECNICO	2.400.000.000	0	0	2.400.000.000	2.183.369.618	216.605.262	2.399.974.880	0	25.120
1.04.19	. SPESE PER LA STAMPA DELLE PUBBLICAZIONI	300.000.000	0	0	300.000.000	204.161.931	74.389.618	278.551.549	0	21.448.451
1.04.20	. SPESE VARIE	20.000.000	0	0	20.000.000	19.123.318	392.500	19.516.218	0	483.782
	Totale categoria IV	5.524.000.000	60.000.000	0	5.584.000.000	4.527.093.835	690.185.883	5.217.279.718	0	366.720.282
1.05	CAT.V - SERVIZI PER PRESTAZIONI ISTITUZI									
1.06	CAT.VI - TRASFERIMENTI PASSIVI									

CONTO DELLE USCITE AL 31 Dicembre 1997

CODICE		CONTO DEI RESIDUI PASSIVI DELL'ESERCIZIO 1996 E PRECEDENTI						GESTIONE DI CASSA				TOTALE RESIDUI PASSIVI al 31/12/1997
		Consistenza Iniziale	Variaz. durante l'esercizio		Consistenza Finale	Somme pagate	Somme rimaste da pagare	Previsioni	Pagamenti	Diff. rispetto alle previs.		
			in +	in -	(13 + 14 - 15)		(16 - 17)			in + (20 - 19)	in - (19 - 20)	(9 + 18)
1	2	13	14	15	16	17	18	19	20	21	22	23
1.04												
1.04.01		0	0	0	0	0	0	60.000.000	55.921.166	0	4.078.834	0
1.04.02		4.950.400	0	0	4.950.400	4.950.400	0	230.000.000	187.390.004	0	42.609.996	44.969.810
1.04.03		0	0	0	0	0	0	18.000.000	13.072.376	0	4.927.624	0
1.04.04		240.076.664	0	7.850.430	240.226.234	240.226.234	0	700.000.000	878.047.614	178.047.614	0	33.648.120
1.04.05		13.686.753	0	0	13.686.753	13.686.753	0	323.000.000	262.704.550	0	60.295.450	12.044.907
1.04.06		1.045.200	0	0	1.045.200	1.045.200	0	20.000.000	13.696.725	0	6.303.275	422.000
1.04.07		8.364.498	0	0	8.364.498	8.364.498	0	70.000.000	50.007.205	0	19.992.795	10.041.084
1.04.08		3.466.750	0	0	3.466.750	3.466.750	0	100.000.000	76.234.370	0	23.765.630	3.710.707
1.04.09		0	0	0	0	0	0	10.000.000	6.692.000	0	3.308.000	1.120.000
1.04.10		1.266.585	0	0	1.266.585	1.266.585	0	20.000.000	15.729.365	0	4.270.635	2.710.780
1.04.11		0	0	0	0	0	0	2.000.000	0	0	2.000.000	0
1.04.12		0	0	0	0	0	0	8.000.000	3.013.927	0	4.986.073	0
1.04.13		8.996.600	0	0	8.996.600	8.996.600	0	45.000.000	45.411.200	411.200	0	8.568.000
1.04.14		550.476.993	0	0	550.476.993	550.476.993	0	1.200.000.000	1.350.108.988	150.108.988	0	279.923.095
1.04.15		0	0	0	0	0	0	6.000.000	1.200.000	0	4.800.000	0
1.04.16		0	0	0	0	0	0	5.000.000	1.489.091	0	3.510.909	1.500.000
1.04.17		0	0	0	0	0	0	0	0	0	0	0
1.04.18		0	0	0	0	0	0	2.400.000.000	2.183.569.618	0	216.430.382	216.405.262
1.04.19		64.495.735	0	0	64.495.735	64.495.735	0	259.700.000	260.657.666	8.957.666	0	74.329.618
1.04.20		922.000	0	0	922.000	922.000	0	20.000.000	20.045.718	45.718	0	792.500
		905.748.178	0	7.850.430	897.897.748	897.897.748	0	5.496.700.000	5.421.991.563	329.571.186	401.279.603	690.185.883
1.05												
1.06												

CONTO DELLE USCITE AL 31 Dicembre 1997

CODICE	CAPITOLI	CONTO DELLA COMPETENZA DELL'ESERCIZIO 1997								
		Previsioni				Impegni			Diff. rispetto alle prev.	
	DENOMINAZIONI	Iniziali	Variazioni in +	Variazioni in -	Finali (4 + 5 - 6)	Pagati	Residui da pagare (10 - 8)	Totale impegni (8 + 9)	in + (10 - 7)	in - (7 - 10)
1	2	3	4	5	6	7	8	9	10	11	12
1.06.03	. INTERV.ASSISTENZIALI PERS.SERVIZIO	63.000.000	0	0	63.000.000	59.599.771	2.799.750	62.399.521	0	600.479
	Totale categoria VI	63.000.000	0	0	63.000.000	59.599.771	2.799.750	62.399.521	0	600.479
1.07	CAT.VII - ONERI FINANZIARI									
1.07.01	. INTERESSI PASSIVI	200.000.000	50.000.000	0	250.000.000	196.378.553	3.245.513	197.624.066	0	52.375.934
1.07.02	. SPESE E COMMISSIONI BANCARIE	35.000.000	0	0	35.000.000	54.000	31.000.000	31.054.000	0	3.946.000
	Totale categoria VII	235.000.000	50.000.000	0	285.000.000	196.432.553	34.245.513	228.678.066	0	56.321.934
1.08	CAT.VIII - ONERI TRIBUTARI									
1.08.01	. IMPOSTE,TASSE E TRIBUTI VARI	45.000.000	0	0	45.000.000	37.975.000	0	37.975.000	0	7.025.000
	Totale categoria VIII	45.000.000	0	0	45.000.000	37.975.000	0	37.975.000	0	7.025.000
1.09	CAT.IX - POSTE CORRETTIVE E COMPENSATIVE ENTRATE CORRENTI									
1.09.01	. RESTITUZIONI E RIMBORSI DIVERSI	20.000.000	0	0	20.000.000	7.768.250	0	7.768.250	0	12.231.750
	Totale categoria IX	20.000.000	0	0	20.000.000	7.768.250	0	7.768.250	0	12.231.750
1.10	CAT.X - SPESE NON CLASSIFICABILI IN ALTRE									
1.10.02	. FONDI DI RISERVA	100.000.000	0	334.172.000	65.828.000	0	0	0	0	65.828.000
	Totale categoria X	100.000.000	0	334.172.000	65.828.000	0	0	0	0	65.828.000
	Totale SPESE CORRENTI	15.252.000.000	334.172.000	334.172.000	15.252.000.000	12.505.951.457	1.651.816.041	14.157.767.498	0	1.094.232.502
	Tot. U. Correnti (Tit. I)	15.252.000.000	334.172.000	334.172.000	15.252.000.000	12.505.951.457	1.651.816.041	14.157.767.498	0	1.094.232.502
	TIT. II - SPESE IN CONTO CAPITALE									
2.11	CAT.XI - ACQUISIZIONE BENI DI USO DURATURO OPERE IMMOBILIARI									

CONTO DELLE USCITE AL 31 Dicembre 1997

CODICE		CONTO DEI RESIDUI PASSIVI DELL'ESERCIZIO 1996 E PRECEDENTI						GESTIONE DI CASSA				TOTALE RESIDUI PASSIVI al 31/12/1997
		Consistenza iniziale	Variaz. durante l'esercizio		Consistenza finale	Somme pagate	Somme rimaste da pagare	Previsioni	Pagamenti	Diff. rispetto alle previs.		
			In +	In -						In +	In -	
		13	14	15	16	17	18	19	20	21	22	23
1.06.01		2.504.700	0	0	2.504.700	2.100.000	404.700	63.000.000	61.699.771	0	1.300.229	3.204.450
		2.504.700	0	0	2.504.700	2.100.000	404.700	63.000.000	61.699.771	0	1.300.229	3.204.450
1.07												
1.07.01		33.356.064	0	0	33.356.064	33.356.064	0	250.000.000	227.934.617	0	22.065.383	3.245.513
1.07.02		23.222.998	0	0	23.222.998	23.222.998	0	28.000.000	23.276.998	0	4.723.002	31.000.000
		56.579.062	0	0	56.579.062	56.579.062	0	278.000.000	251.211.615	0	26.788.385	34.245.513
1.08												
1.08.01		271.000	0	0	271.000	271.000	0	45.000.000	38.246.000	0	6.754.000	0
		271.000	0	0	271.000	271.000	0	45.000.000	38.246.000	0	6.754.000	0
1.09												
1.09.01		36.540	0	0	36.540	36.540	0	20.000.000	7.804.790	0	12.195.210	0
		36.540	0	0	36.540	36.540	0	20.000.000	7.804.790	0	12.195.210	0
1.10												
1.10.02		0	0	0	0	0	0	65.828.000	0	0	65.828.000	0
		0	0	0	0	0	0	65.828.000	0	0	65.828.000	0
		1.070.710.461	0	7.850.430	1.062.860.031	989.457.207	73.402.824	15.157.700.000	13.495.408.664	329.571.186	1.991.862.522	1.725.218.865
		1.070.710.461	0	7.850.430	1.062.860.031	989.457.207	73.402.824	15.157.700.000	13.495.408.664	329.571.186	1.991.862.522	1.725.218.865
2.11												

COSTO DELLE USCITE AL 31 Dicembre 1997

CODICE	CAPITOLI	COSTO DELLA COMPETENZA DELL'ESERCIZIO 1997								
		Previsioni				Impegni			Diff. rispetto alle prev.	
	DENOMINAZIONI	Iniziali	Variazioni in +	Variazioni in -	Finali (4 + 5 - 6)	Pagati	Residui da pagare (10 - 8)	Totale impegni (8 + 9)	in + (10 - 7)	in - (7 - 10)
1	2	4	5	6	7	8	9	10	11	12
2.11.01	. ACQUISTO BENI USO DUREVOLI	30.000.000	0	0	30.000.000	14.279.620	0	14.279.620	0	15.720.380
	Totale categoria II	30.000.000	0	0	30.000.000	14.279.620	0	14.279.620	0	15.720.380
2.12	CAT.III - ACQUISIZIONE DI IMMOBILIZZAZIO TECNICHE									
2.12.01	. ACQUISTI IMPIANTI E ATTREZZATURE VARIE	60.000.000	0	0	60.000.000	34.403.050	25.497.600	59.900.650	0	99.350
2.12.03	. ACQUISTO DI AUTOMEZZI	0	0	0	0	0	0	0	0	0
	Totale categoria III	60.000.000	0	0	60.000.000	34.403.050	25.497.600	59.900.650	0	99.350
2.13	CAT.IIII - PARTECIPAZIONI E ACQUISTO DI MOBILIARI									
2.13.01	. ACQ TIT EMESSI STATO ED ASSIMILABILI	0	0	0	0	0	0	0	0	0
2.13.02	. ACQUISTI DI OBBLIGAZIONI	0	0	0	0	0	0	0	0	0
	Totale categoria IIII	0	0	0	0	0	0	0	0	0
2.14	CAT.IIV - CONCESSIONI DI CREDITI ED ALTI									
2.14.01	. VERSAMENTO IN DEPOSITO A CAUZIONE	0	0	0	0	0	0	0	0	0
	Totale categoria IIV	0	0	0	0	0	0	0	0	0
2.15	CAT.IV - INDENNITA' DI ANZIANITA' E SIMI AL PERSONALE CESSATO DAL SERVIZ									
2.15.01	. INDENNITA' DI ANZIANITA'	482.000.000	0	0	482.000.000	240.013.704	240.000.000	480.013.704	0	1.986.296
	Totale categoria IV	482.000.000	0	0	482.000.000	240.013.704	240.000.000	480.013.704	0	1.986.296
	Totale SPESE IN CONTO CAPITALE	572.000.000	0	0	572.000.000	288.696.374	265.497.600	554.193.974	0	17.806.026
	TIT. III - USCITE PER ESTINZIONI DI MUT ANTICIPAZIONI									
3.16	CAT.IVI - RIMBORSI DI MUTUI									

CONTO DELLE USCITE AL 31 Dicembre 1997

CODICE		CONTO DEI RESIDUI PASSIVI DELL'ESERCIZIO 1996 E PRECEDENTI						GESTIONE DI CASSA				TOTALE RESIDUI PASSIVI al 31/12/1997
		Consistenza iniziale	Variaz. durante l'esercizio in +	Variaz. durante l'esercizio in -	Consistenza finale (13 + 14 - 15)	Somme pagate	Somme rimaste da pagare (16 - 17)	Previsioni	Pagamenti	Diff. rispetto alle previs. in + (20 - 19)	Diff. rispetto alle previs. in - (19 - 20)	(9 + 18)
1	2	13	14	15	16	17	18	19	20	21	22	23
2.11.01		0	0	0	0	0	0	30.000.000	14.279.620	0	15.720.380	0
		0	0	0	0	0	0	30.000.000	14.279.620	0	15.720.380	0
2.12												
2.12.01		0	0	0	0	0	0	60.000.000	34.403.050	0	25.596.950	25.497.600
2.12.03		0	0	0	0	0	0	0	0	0	0	0
		0	0	0	0	0	0	60.000.000	34.403.050	0	25.596.950	25.497.600
2.13												
2.13.01		0	0	0	0	0	0	0	0	0	0	0
2.13.02		0	0	0	0	0	0	0	0	0	0	0
		0	0	0	0	0	0	0	0	0	0	0
2.14												
2.14.01		0	0	0	0	0	0	0	0	0	0	0
		0	0	0	0	0	0	0	0	0	0	0
2.15												
2.15.01		541.257.220	0	0	541.257.220	529.189.439	12.067.781	769.300.000	769.203.143	0	96.857	252.067.781
		541.257.220	0	0	541.257.220	529.189.439	12.067.781	769.300.000	769.203.143	0	96.857	252.067.781
		541.257.220	0	0	541.257.220	529.189.439	12.067.781	859.300.000	817.885.813	0	41.414.187	277.565.381
2.16												

CAPITOLI	COSTO DELLA COMPETENZA DELL'ESERCIZIO 1997								
	Previsioni				Impegni			Diff. rispetto alle prev.	
DENOMINAZIONE	Iniziali	Variazioni In +	Variazioni In -	Finali (1 + 5 - 6)	Pagati	Residui da pagare (10 - 8)	Totale Impegni (8 + 9)	In + (10 - 7)	In - (7 - 10)
1	2	3	4	5	6	7	8	9	10	11	12
CAT.XVII - RIMBORSI DI ANTICIPAZIONI PAS									
. RIMBORSI ANTICIPAZIONI BANCARIE	10.000.000.000	10.000.000.000	0	20.000.000.000	9.443.683.482	1.875.857.025	11.319.540.507	0	8.680.459.493
Totale categoria XVII	10.000.000.000	10.000.000.000	0	20.000.000.000	9.443.683.482	1.875.857.025	11.319.540.507	0	8.680.459.493
CAT.XVIII - RIMBORSI DI OBBLIGAZIONI									
CAT.XIX - RESTITUZIONE ALLE GESTIONI ACT DI ANTICIPAZIONI									
CAT.XX - ESTINZIONE DEBITI DIVERSI									
Totale USCITE PER ESTINZIONI DI MUTUI E ANTICIPAZIONI	10.000.000.000	10.000.000.000	0	20.000.000.000	9.443.683.482	1.875.857.025	11.319.540.507	0	8.680.459.493
Tot. U. Rov. Cap. (Tit. I+II+III)	10.572.000.000	10.000.000.000	0	20.572.000.000	9.732.339.856	2.141.354.625	11.873.334.481	0	8.698.365.519
TIT. IV - USCITE PER PARTITE DI GIRO									
CAT.XXI - SPESE AVENTI NATURA DI PARTITE									
. VERSAMENTO DI RITENUTE ERARIALI	2.000.000.000	0	0	2.000.000.000	1.113.251.957	0	1.113.251.957	0	1.386.745.043
. VERS.RITEN.PREV.ASS.(INPS-ENPDEP-GESCA	300.000.000	0	0	300.000.000	103.224.211	0	103.224.211	0	196.775.789
. VERS.RITENUTE PREVIDENZIALI(CPDEL)	500.000.000	0	0	500.000.000	156.215.075	0	156.215.075	0	143.784.925
. VERS.RITENUTE PREVIDENZIALI (INA)	40.000.000	0	0	40.000.000	8.570.799	0	8.570.799	0	31.429.201
. VERS.PARTITEURE PER CONTO TERZI	130.000.000	0	0	130.000.000	113.092.491	7.239.630	120.332.121	0	9.667.879
. SOMME PAGATE PER CONTO TERZI	2.000.000	0	0	2.000.000	0	0	0	0	2.000.000
. PARTITE IN CONTO SOSPESE-FONDO ECONOMA	8.000.000	0	0	8.000.000	8.000.000	0	8.000.000	0	0
Totale categoria XXI	3.000.000.000	0	0	3.000.000.000	2.102.357.533	7.239.630	2.109.597.163	0	1.770.402.837
Totale USCITE PER PARTITE DI GIRO	3.000.000.000	0	0	3.000.000.000	2.102.357.533	7.239.630	2.109.597.163	0	1.770.402.837

CONTO DELLE USCITE AL 31 Dicembre 1997

CODICE		CONTO DEI RESIDUI PASSIVI DELL'ESERCIZIO 1996 E PRECEDENTI						GESTIONE DI CASSA				TOTALE RESIDUI PASSIVI al 31/12/1997
		Consistenza Iniziale	Variaz. durante l'esercizio		Consistenza Finale	Somme pagate	Somme rimaste da pagare	Previsioni	Pagamenti	Diff. rispetto alle previs.		
			In +	In -	(13 + 14 - 15)		(16 - 17)			In + (20 - 19)	In - (19 - 20)	(9 + 10)
1	2	13	14	15	16	17	18	19	20	21	22	23
3.17												
3.17.01		10.000.000.000	0	0	10.000.000.000	10.000.000.000	0	30.000.000.000	19.443.683.482	0	10.556.316.518	1.875.857.025
		10.000.000.000	0	0	10.000.000.000	10.000.000.000	0	30.000.000.000	19.443.683.482	0	10.556.316.518	1.875.857.025
3.18												
3.19												
3.20												
		10.000.000.000	0	0	10.000.000.000	10.000.000.000	0	30.000.000.000	19.443.683.482	0	10.556.316.518	1.875.857.025
		10.541.257.220	0	0	10.541.257.220	10.529.189.439	12.067.781	30.859.300.000	20.261.569.295	0	10.597.730.705	2.153.422.406
4.21												
4.21.01		6.839.184	0	0	6.839.184	288.520	6.550.664	2.800.000.000	1.413.543.477	0	1.386.456.523	6.550.664
4.21.02		1.145.504	0	0	1.145.504	0	1.145.504	300.000.000	103.224.211	0	196.775.789	1.145.504
4.21.03		27.188.342	0	0	27.188.342	0	27.188.342	600.000.000	456.215.075	0	143.784.925	27.188.342
4.21.04		0	0	0	0	0	0	40.000.000	8.570.799	0	31.429.201	0
4.21.06		7.458.094	0	0	7.458.094	3.754.749	3.703.345	130.000.000	116.847.240	0	13.152.760	10.942.975
4.21.07		0	0	0	0	0	0	2.000.000	0	0	2.000.000	0
4.21.08		0	0	0	0	0	0	8.000.000	8.000.000	0	0	0
		42.631.124	0	0	42.631.124	4.043.269	38.587.855	3.880.000.000	2.106.400.802	0	1.773.599.198	45.827.485
		42.631.124	0	0	42.631.124	4.043.269	38.587.855	3.880.000.000	2.106.400.802	0	1.773.599.198	45.827.485

CODICE	CAPITOLI	CONTO DELLA COMPETENZA DELL'ESERCIZIO 1997								
		Previsioni				Impegni			Diff. rispetto alle prev.	
	DENOMINAZIONE	Iniziali	Variazioni in +	Variazioni in -	Finali (4 + 5 - 6)	Pagati	Residui da pagare (10 - 8)	Totale impegni (8 + 9)	in + (10 - 7)	in - (7 - 10)
1	2 3	4	5	6	7	8	9	10	11	12
	AVANZO DI CASSA	0	0	0	0	0	0	0	0	0
	Tot. U. Correnti (Tit. I)	15.252.000.000	334.172.000	334.172.000	15.252.000.000	12.505.551.457	1.851.816.041	14.357.767.498	0	1.894.232.502
	Tot. U. Kor. Cap. (Tit. II+III)	10.572.000.000	10.000.000.000	0	20.572.000.000	9.732.379.856	2.141.354.625	11.873.734.481	0	8.698.265.519
	Tot. U. Part. Giro (Tit. IV)	3.880.000.000	0	0	3.880.000.000	2.102.357.533	7.239.630	2.109.597.163	0	1.770.402.837
	* TOTALE USCITE	29.704.000.000	10.334.172.000	334.172.000	39.704.000.000	24.340.688.846	3.800.410.296	28.141.099.142	0	11.562.900.858

CONTO DELLE USCITE AL 31 Dicembre 1997

CODICE		CONTO DEI RESIDUI PASSIVI DELL'ESERCIZIO 1996 E PRECEDENTI					GESTIONE DI CASSA				TOTALE RESIDUI PASSIVI al 31/12/1997
		Consistenza Iniziale	Variaz. durante l'esercizio In +	Variaz. durante l'esercizio In -	Consistenza Finale	Somme pagate	Somme rimaste da pagare	Previsioni	Pagamenti	Diff. rispetto alle previs. In +	Diff. rispetto alle previs. In -	
		13	14	15	(13 + 14 - 15) 16	17	(16 - 17) 18	19	20	(20 - 19) 21	(19 - 20) 22	(9 + 18) 23
		0	0	0	0	0	0	7.000.000	0	0	7.000.000	0
		1.070.710.661	0	7.050.430	1.062.660.031	989.457.207	73.402.824	15.157.700.000	13.095.000.661	329.571.186	1.991.862.522	1,225.218.865
		10.541.257.220	0	0	10.541.257.220	10.529.189.439	12.067.781	30.859.300.000	20.751.569.295	0	10.597.730.705	2.153.422.486
		62.631.124	0	0	62.631.124	6.043.269	36.587.855	3.600.000.000	2.106.000.002	0	1.373.599.198	43.827.485
		11.654.598.005	0	7.050.430	11.646.548.375	11.522.689.915	121.858.460	49.591.000.000	35.963.376.761	329.571.186	14.370.191.425	3.921.468.756

PER COPIA CONFORME
Il Direttore

SITUAZIONE PATRIMONIALE AL 31/12/1997
(in migliaia di lire)

ATTIVITA'	Consistenze al 1/1/1997	Consistenze al 31/12/1997	Differenze in più	Differenze in meno
Disponibilità liquide				
Casse	0	0	0	0
Banche	0	0	0	0
Conti correnti postali	0	0	0	0
Altri conto correnti	0	0	0	0
	0	0	0	0
Residui attivi				
Credito verso lo Stato ed altri enti	128.514	145.249	16.735	0
Crediti verso iscritti			0	0
soci e terzi contribuenti	0	0	0	0
Crediti verso acquirenti utenti ecc.	1.138.900	1.223.682	84.782	0
Crediti diversi	37.127	45.050	7.923	0
	1.304.541	1.413.981	109.440	0
Crediti bancari e finanziari				
Depositi vincolanti	0	0	0	0
Mutui e anticipazioni attive	0	0	0	0
Crediti per annualità semestralità ecc.				
scontate a terzi	0	0	0	0
Prestiti al personale	0	0	0	0
Crediti verso gestioni autonome	0	0	0	0
Depositi cauzionali	7.000	7.000	0	0
Crediti diversi bancari e finanziari	10.000.000	1.875.857	0	8.124.143
	10.007.000	1.882.857	0	8.124.143
Rimanenze attive di esercizio				
Rimanenze di prodotti	0	0	0	0
Rimanenze di materie				
prime e materiali di consumo	0	0	0	0
Rimanenze di viveri	0	0	0	0
Rimanenze diverse	0	0	0	0
Risconti attivi	0	0	0	0
	0	0	0	0
Investimenti mobiliari				
Partecipazioni azionarie	0	0	0	0
Conferimenti e quote in altri enti	0	0	0	0
Titoli emessi o garantiti				
dallo Stato ed assimilati	0	0	0	0
Obbligazioni e cartelle fondiarie	2.100	1.900	0	200
Buoni postali	0	0	0	0
Altri titoli di credito	0	0	0	0
	2.100	1.900	0	200

SITUAZIONE PATRIMONIALE AL 31/12/1997
(in migliaia di lire)

PASSIVITA'	Consistenze al 1/1/1997	Consistenze al 31/12/1997	Differenze in più	Differenze in meno
Debiti di tesoreria				
Anticipazioni del tesoriere	2.383.054	964.095	0	1.418.959
Scoperti di conto corrente	0	0	0	0
	2.383.054	964.095	0	1.418.959
Residui passivi				
Debiti verso lo Stato ed altri enti	148.366	369.827	221.461	0
Debiti verso iscritti	0	0	0	0
soci e terzi per prestazioni dovute	2.505	3.204	699	0
Debiti verso fornitori	905.748	719.223	0	186.525
Debiti verso terzi per prestazioni ricevute	541.328	921.814	380.486	0
Debiti diversi	72	298	226	0
	1.598.019	2.014.366	602.872	186.525
Debiti bancari e finanziari				
Mutui ed anticipazioni passive	0	0	0	0
Obbligazioni in circolazione	0	0	0	0
Debiti verso il personale per depositi	0	0	0	0
Debiti verso gestione autonome	0	0	0	0
Debiti diversi bancari e finanziari	10.056.579	1.910.103	0	8.146.476
	10.056.579	1.910.103	0	8.146.476
Rimanenze passive di esercizio				
Riserve tecniche	0	0	0	0
Risconti passivi	0	0	0	0
	0	0	0	0
Fondo di accantonamento vari				
Fondo liquidazione indennita' anzianita' personale	7.178.468	7.401.993	223.525	0
Fondo imposte e tasse	0	0	0	0
Fondi rischi	0	0	0	0
Fondi per accantonamenti diversi	0	0	0	0
	7.178.468	7.401.993	223.525	0

SITUAZIONE PATRIMONIALE AL 31/12/1997
(in migliaia di lire)

ATTIVITA'	Consistenze al 1/1/1997	Consistenze al 31/12/1997	Differenze in più	Differenze in meno
Immobili				
Edifici	0	0	0	0
Costruzioni in corso	0	0	0	0
Diritti reali	0	0	0	0
	0	0	0	0
Immobilizzazioni tecniche				
Impianti attrezzature e macchinari	2.006.311	2.066.212	59.901	0
Automezzi	46.302	46.302	0	0
Mobili e macchine d'ufficio	2.018.698	2.032.978	14.280	0
	4.071.311	4.145.492	74.181	0
Altri costi pluriennali				
Spese di costruzione, ampliamento e riorganizzazione	0	0	0	0
Costi e perdite emissione prestiti	0	0	0	0
Costi pluriennali diversi	0	0	0	0
	0	0	0	0
Totale attività	15.384.952	7.444.230	183.621	8.124.343
Deficit patrimoniale				
Disavanzo economico esercizi			0	0
precedenti	9.242.231	9.242.231	0	0
Disavanzo economico dell'esercizio			0	0
	9.242.231	9.242.231	0	0
Totale a pareggio	24.627.183	16.686.461	183.621	8.124.343
Conti d'ordine				
Valori di terzi depositati a cauzione, a garanzia, ecc.	0	0	0	0
Conti diversi	0	0	0	0
	0	0	0	0

SITUAZIONE PATRIMONIALE AL 31/12/1997
(in migliaia di lire)

PASSIVITA'	Consistenze al 1/1/1997	Consistenze al 31/12/1997	Differenze in più	Differenze in meno
Poste rettificate dell'attivo				
Fondo svalutazione crediti	0	0	0	0
Fondo svalutazione titoli e partecipazioni	0	0	0	0
Fondo ammortamento immobili	0	0	0	0
Fondo ammortamento impianti			0	0
attrezzature e macchinari	1.779.964	1.822.283	42.319	0
Fondo ammortamento automezzi, mobili e macchinari d'ufficio	1.609.299	1.856.387	247.088	0
	3.389.263	3.678.670	289.407	0
Totale passività	24.605.383	15.969.227	1.115.804	9.751.960
Patrimonio netto				
Fondo di dotazione	21.800	21.800	0	0
Riserve obbligatorie	0	0	0	0
Riserve facoltative	0	0	0	0
Fondo rivalutazione conguaglio			0	0
monetario	0	0	0	0
Avanzo economico esercizi			0	0
precedenti	0	0	0	0
Avanzo economico dell'esercizio	0	695.434	695.434	0
	21.800	717.234	695.434	0
Totale a pareggio	24.627.183	16.686.461	1.811.238	9.751.960
Conti d'ordine				
Valori di terzi depositati a cauzione, a garanzia, ecc.	0	0	0	0
Conti diversi	0	0	0	0
	0	0	0	0

CONTO ECONOMICO DELL' ESERCIZIO 1997

Parte Prima

ENTRATE E SPESE FINANZIARIE CORRENTI

(in migliaia di lire)

		Importo
	Titolo I	
	ENTRATE CONTRIBUTIVE	
Cat. 1-	Aliquote contributive, ecc.	0
Cat. 2-	Quote Partecipaz. iscritti, ecc.	0
	Titolo II	
	ENTRATE DERIVANTI DA TRASFERIMENTI CORRENTI	
Cat. 3 -	Trasferimenti dallo Stato	14.000.000
Cat. 4 -	Trasferimenti dalle regioni	
Cat. 5 -	Trasferimenti da comuni e province	0
Cat. 6 -	Trasferimenti da altri enti	0
	Titolo III	
	ALTRE ENTRATE	
Cat. 7 -	Entrate derivanti dalla vendita, ecc.	1.543.810
Cat. 8 -	Redditi e proventi patrimoniali	473
Cat. 9 -	Poste correttive e compensative, ecc.	294.914
Cat. 10-	Entrate non classificabili	0
	1 - Totale parte prima	15.838.297

		Importo
	Titolo I	
	SPESE CORRENTI	
Cat. 1 -	Spese per gli organi dell'Ente	177.548
Cat. 2 -	Oneri per il personale in attività di servizio	8.425.919
Cat. 3 -	Oneri per il personale in quiescenza	0
Cat. 4 -	Spese per l'acquisto di beni di consumo e servizi	5.217.280
Cat. 5 -	Spese per prestazioni istituzionali	0
Cat. 6 -	Trasferimenti passivi	62.399
Cat. 7 -	Oneri finanziari	228.878
Cat. 8 -	Oneri tributari	37.975
Cat. 9 -	Poste correttive e compensative di entrate correnti	7.768
Cat. 10-	Spese non classificabili in altre voci	0
	1 - Totale parte prima	14.157.767

CONTO ECONOMICO DELL' ESERCIZIO 1997

COMPONENTI CHE NON DANNO LUOGO A MOVIMENTI FINANZIARI

(In migliaia di lire)

	Importo
A) Entrate accertate in precedenti esercizi di pertinenza dell'esercizio	
Contributi o premi per le prestazioni istituziona	0
Trasferimenti (contributi, oblazioni, ecc.)	0
Redditi e proventi particolari	0
Vendite di prodotti e di materiali diversi	0
Vendite pubblicazioni	0
Prestazioni di particolari servizi	0
Ricavi pluriennali	0
	0
B) Produzione e movimenti interni:	
Prodotti in natura, impianti ed altre immobilizzazioni ottenuti con mezzi propri da capitalizzare	0
	0
C) Trasferimenti attivi in natura (oblazioni, lasciti, donazioni in natura)	0
	0
D) Variazioni patrimoniali straordinarie:	
Sopravvenienze attive	0
Insussistenze passive	7.850
	7.850

	Importo
A) Spese di competenza Impegnate in precedenti esercizi:	
Rimanenze iniziali di prodotti	0
Materie prime e materiali di consumo viveri	0
Risconti iniali di spese per	0
locazioni ed utenze	0
Spese per servizi esterni	0
Spese diverse di amministrazione	0
Spese per trasferimenti	0
Spese diverse	0
Costi pluriennali	0
	0
B) Produzione e movimenti interni:	
Oneri in natura	0
	0
C) Trasferimenti passivi in natura (contributi, concorsi, soccorsi, e oblazioni in natura)	0
	0
D) Ammortamenti e deperimenti:	
Immobili	0
Impianti, attrezzature e macchinari	42.319
Automezzi, mobili e macchine	247.088
Diversi	0
	289.407

CONTO ECONOMICO DELL' ESERCIZIO 1997

COMPONENTI CHE NON DANNO LUOGO A MOVIMENTI FINANZIARI

(In migliaia di lire)

	Importo
E) Spese impegnate di competenza di successivi esercizi:	0
	0
2 - Totale parte seconda	7.850
Totale generale entrate (1 + 2)	15.846.147
Disavanzo economico	0
Totale a pareggio	15.846.147

	Importo
E) Svalutazioni e deprezzamenti:	
Svalutazione crediti	0
Svalutazione titoli	0
Deprezzamento immobi, impianti	0
macchine	0
Eliminazione impianti ed altre immobilizzazioni non ammortizzati	0
	0
F) Accantonamenti per oneri presunti di competenza:	
Imposte e tasse da regolare	0
Altri oneri da definire	0
Accantonamenti diversi	0
Accantonamenti a fondo rischi	0
	0
G) Quota dell'esercizio per l'adeguamento del fondo:	
Indennità anzianità personale	703.539
	703.539
H) Variazioni patrimoniali straordinarie:	
Sopravvenienze passive	0
Insussistenze attive	0
	0
I) Entrate accertate nell'esercizio di pertinenza dei successivi esercizi:	0
	0
2 - Totale parte seconda	992.946
Totale generale uscite (1 + 2)	15.150.713
Avanzo economico	695.434
Totale a pareggio	15.846.147

PER COPIA CONFORME
Il Dirigente

SITUAZIONE AMMINISTRATIVA AL 31/12/1997

Disavanzo di cassa all' inizio dell' esercizio 1997			- 2.383.053.534
Riscossioni: B.N.L.:			
	in c/competenza	17.157.421.415	
	in c/anticipazioni	19.443.683.382	
	in c/residui	681.232.684	37.282.337.481
Pagamenti: B.N.L.:			
	in c/competenza	14.897.005.364	
	in c/anticipazioni	19.443.683.482	
	in c/residui	1.522.689.915	- 35.863.378.761
Disavanzo di cassa alla fine dell' esercizio 1997			- 964.094.814
Residui attivi:			
	degli esercizi 1996 e precedenti	623.307.879	
	dell' esercizio 1997	790.672.856	
	in c/anticipazioni	1.875.857.125	3.289.837.860
Residui passivi:			
	degli esercizi 1996 e precedenti	124.058.460	
	dell' esercizio 1997	1.924.553.271	
	in c/anticipazioni	1.875.857.025	- 3.924.468.756
Disavanzo di amministrazione			- 1.598.725.710

ISTITUTO NAZIONALE PER LO STUDIO DELLA CONGIUNTURA

(allegato al Bilancio Consuntivo 1997)

SITUAZIONE AMMINISTRATIVA A CONFRONTO

(in migliaia di lire)

	1991	1992	1993	1994	1995	1996	1997
Avanzo/disavanzo Cassa alla fine dell'anno -1	**-628.016**	**-1.386.100**	**-1.547.136**	**-1.793.286**	**-2.880.335**	**-2.694.257**	**-2.383.053**
Riscossioni							
- Competenza	17.627.274	19.797.777	19.004.094	19.578.693	14.360.431	12.724.611	17.157.421
(di cui per contr. statale)	(12.120.800)	(12.472.200)	(12.000.000)	(12.000.000)	(11.400.000)	(9.865.600)	(14.000.000)
- Residui Attivi	746.678	1.881.383	996.939	695.239	1.319.849	7.584.382	681.232
Pagamenti							
- Competenza	17.391.967	21.024.046	19.919.929	21.071.642	15.102.020	12.830.556	14.897.005
- Residui Passivi	1.740.068	816.150	327.254	289.340	392.182	7.167.233	1.522.690
Avanzo/disavanzo Cassa alla fine dell'anno	**-1.386.099**	**-1.547.136**	**-1.793.286**	**-2.880.336**	**-2.694.257**	**-2.383.053**	**-964.095**
- Residui Attivi	1.942.821	1.923.704	709.999	1.600.232	1.298.310	1.304.540	1.413.980
- Residui Passivi	1.039.779	578.654	469.543	573.615	1.086.234	1.654.598	2.048.611
Avanzo/disavanzo di Amministrazione alla fine dell'anno	**-483.057**	**-202.086**	**-1.552.830**	**-1.853.719**	**-2.482.181**	**-2.733.111**	**-1.598.726**
TFR Liquidati [n.4]	94.421 [n. 7]	1.052.968 [n. 2]	22.177 [n. 5]	921.936 [n. 7]	886.799 [n.10]	994.342 [n. 1]	480.013
Progressivi	[n.11]	1.147.389 [n.13]	1.169.566 [n.18]	2.091.502 [n.25]	2.978.301 [n.35]	3.972.643 [n.36]	4.452.656

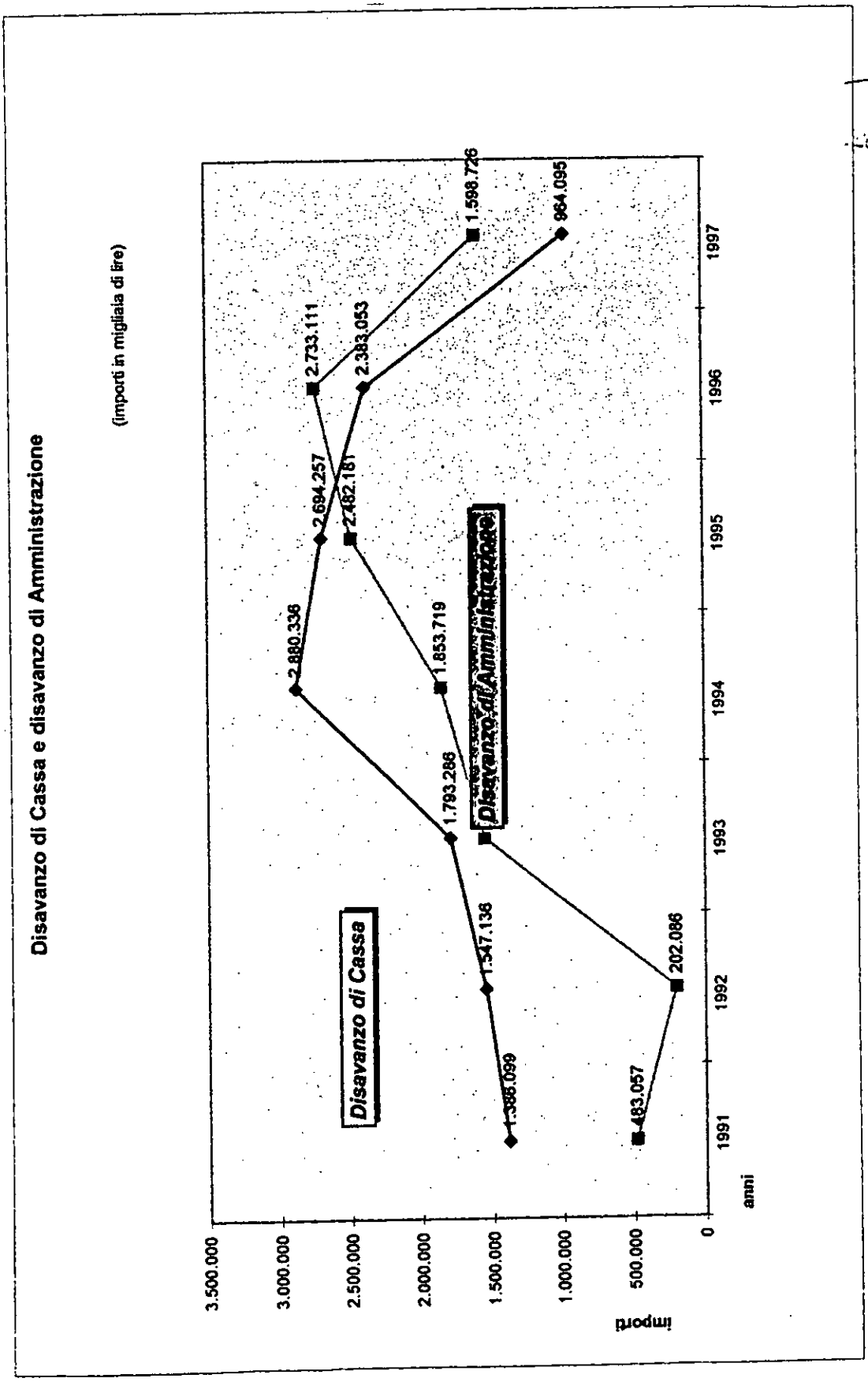
Disavanzo di Cassa e disavanzo di Amministrazione
(importi in migliaia di lire)
Disavanzo di Cassa
Disavanzo di Amministrazione
2.880.336
2.694.257
2.482.181
1.853.719
1.793.286
1.547.138
1.388.099
483.057
202.086
2.733.111
2.383.053
1.598.726
964.095
3.500.000
3.000.000
2.500.000
2.000.000
1.500.000
1.000.000
500.000
0
importi
1991
1992
1993
1994
1995
1996
1997
anni

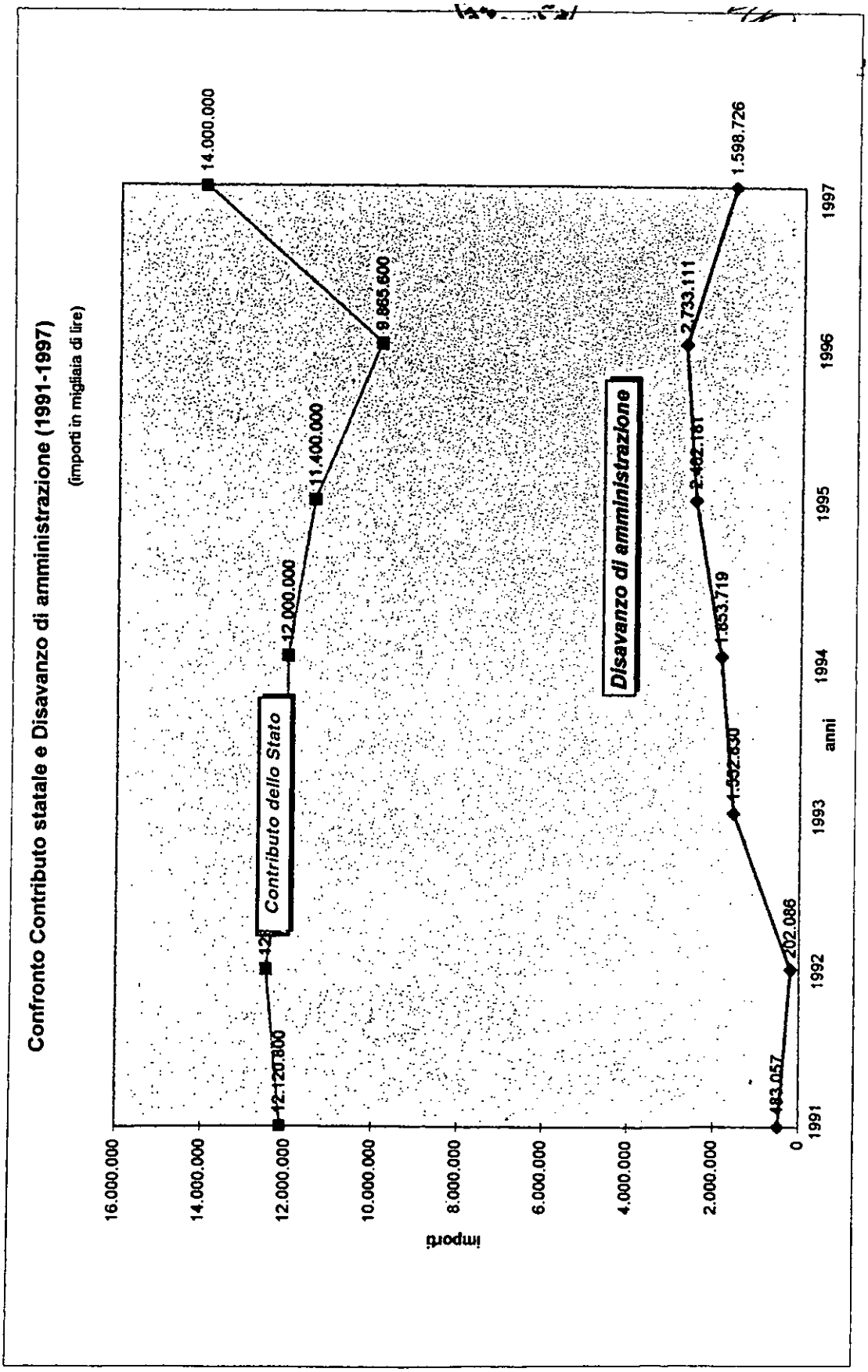
Confronto Contributo statale e Disavanzo di amministrazione (1991-1997)
(importi in migliaia di lire)
Contributo dello Stato
Disavanzo di amministrazione
14.000.000
9.865.600
11.400.000
12.000.000
12.120.800
1.598.726
2.733.111
2.462.181
1.853.719
1.552.830
202.086
483.057
16.000.000
14.000.000
12.000.000
10.000.000
8.000.000
6.000.000
4.000.000
2.000.000
0
importi
1991
1992
1993
1994
1995
1996
1997
anni

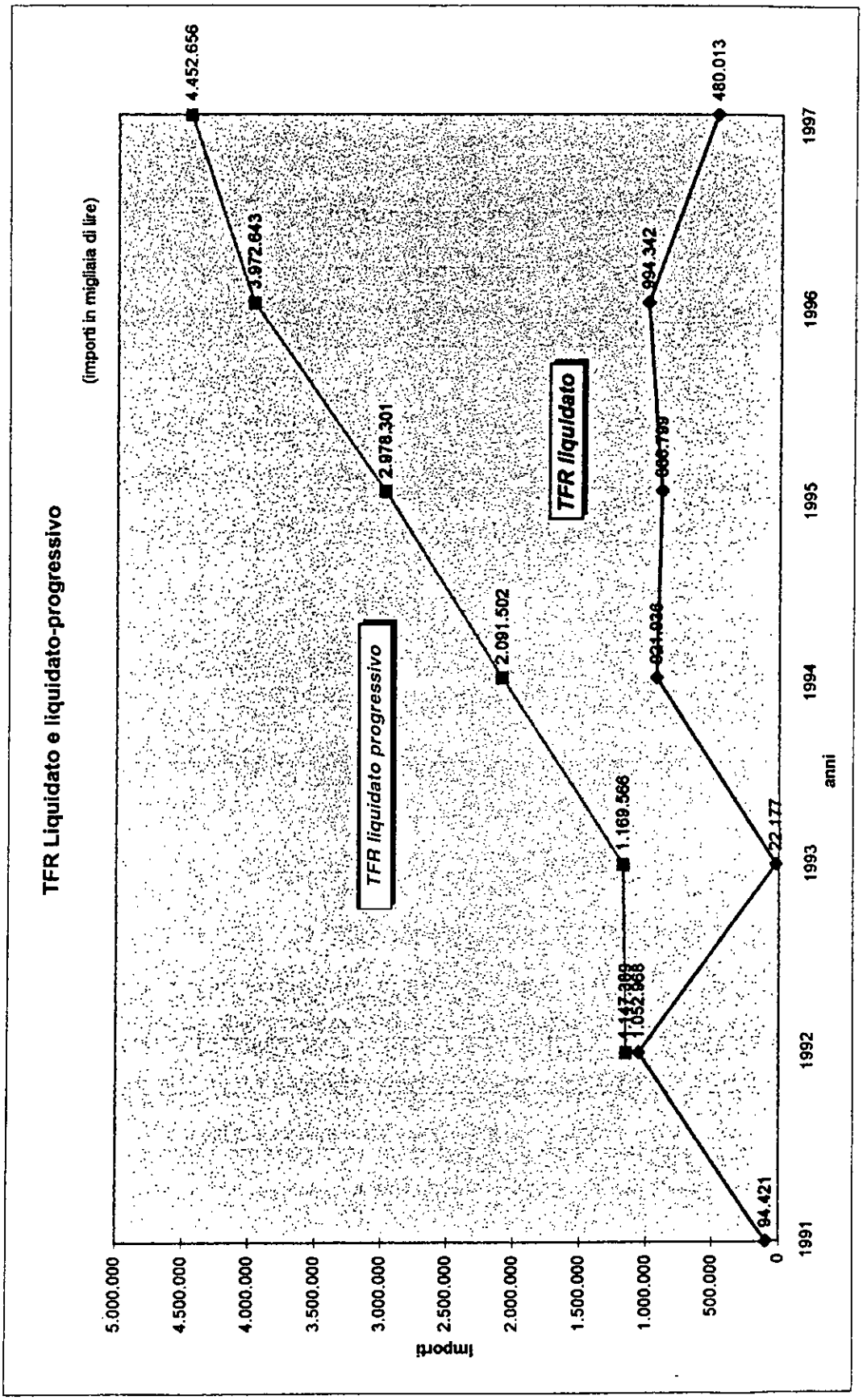
TFR Liquidato e liquidato-progressivo
(importi in migliaia di lire)
TFR liquidato progressivo
TFR liquidato
4.452.656
3.972.643
2.978.301
2.091.502
1.169.566
1.052.968
94.421
22.177
994.342
480.013
5.000.000
4.500.000
4.000.000
3.500.000
3.000.000
2.500.000
2.000.000
1.500.000
1.000.000
500.000
0
importi
1991
1992
1993
1994
1995
1996
1997
anni

BILANCIO AL 31/12/1997

Dettaglio del conto "Debitori"

	Esercizio 1997	Esercizi Prec.	Totale res. attivi
TRAMITE ECONOMO	449.000		449.000
TRAMITE TESORIERE	1.877.943.349	535.367	1.878.478.716
CAMERA DI COMMERCIO I.A.A.	901.000	0	901.000
UNIVERSITA' DI PARMA	3.000	0	3.000
ISTITUTO PER LA RICERCA SOCIALE	900.000	0	900.000
IRES EMILIA ROMAGNA	0	300.000	300.000
UNIVERSITA' DI VERONA	3.000	0	3.000
UNIVERSITA' DI PERUGIA	1.000	0	1.000
UNIVERSITA' DELLA CALABRIA	680.000	0	680.000
UNIVERSITA' DEGLI STUDI DI TORINO	1.200	0	1.200
UNIVERSITA' DI MODENA	1.000	0	1.000
UNIVERSITA' DI MACERATA	1.200	0	1.200
AMBASCIATA DI GRECIA	0	500.000	500.000
GRUPPO GS- DR.SALVATORE IANNACCONE	40.000	0	40.000
LIBRERIA COMMISSIONARIA AXIS	0	900.000	900.000
UNIVERSITA' DI NAPOLI	1.200	0	1.200
MINISTERO DEL TESORO	1.200	0	1.200
UNIVERSITA' COMMERCIALE LUIGI BOCCONI	500.000	0	500.000
TELECOM ITALIA SPA	0	200.000	200.000
CGIL LAZIO PROG.LIFE	900.000	0	900.000
SAN PAOLO BANK	1.500.000	0	1.500.000
CAVIOT SAS DI OTTAVIO DE TOMMASO	810.000	0	810.000
FEDERLAZIO	200.000	0	200.000
CONSIGLIO REGIONALE DELLA PUGLIA	900.000	0	900.000
LIBRERIA GATTI	900.000	0	900.000
UNIVERSITA' DI VERONA	3.000	0	3.000
IBS NAPOLI SNC DI C.SARNELLI	630.000	0	630.000
COMMISSIONE EUROPEA	48.450.000	0	48.450.000
MINISTERO DEL TESORO	14.875.000	0	14.875.000
MINISTERO DEL BILANCIO E DELLA PROGR. ECON.	59.880.010	0	59.880.010
PRESIDENZA CONSIGLIO DEI MINISTRI	82.243.390	0	82.243.390
MINISTERO DEL TESORO	7.140.000	0	7.140.000
BANCA TOSCANA	40.800.000	0	40.800.000
CASSA DI RISPARMIO	18.450.000	0	18.450.000
CER - CENTRO EUROPA RICERCHE	84.000.000	0	84.000.000
CASSA DI RISPARMIO DI FOLIGNO	6.300.000	0	6.300.000
MINISTERO DELL'INDUSTRIA DEL COMMERCIO	0	617.890.000	617.890.000
LUISS GUIDO CARLI	60.000.000	0	60.000.000
ENEL SPA	72.000.000	0	72.000.000
ASSOCIAZIONE NAZIONALE FRA LE BANCHE POPOL.	130.800.000	0	130.800.000
BANCA ANTONIANA POPOLARE VENETA	15.600.000	0	15.600.000
BANCA POPOLARE DI BERGAMO - C.V.	15.600.000	0	15.600.000
BANCA POPOLARE DI MILANO	15.600.000	0	15.600.000
BANCA POPOLARE DI VERONA	15.600.000	0	15.600.000
BANCA POPOLARE VICENTINA	15.600.000	0	15.600.000
BANCA POPOLARE DELL'EMILIA ROMAGNA	15.600.000	0	15.600.000
CREDITO VALTELLINESE	15.600.000	0	15.600.000
ANIE-FEDERAZ.NAZ.LE DELLE IMPRESE ELETTRICHE	1.500.000	1.500.000	3.000.000
Totale Parziale	2.622.907.549	621.825.367	3.244.732.916
PARTITE DI GIRO			
RITENUTE ERARIALI	0	405400	405.400
RITENUTE INPS	0	237.102	237.102
RITENUTE CPDEL	5.309.928	755.370	6.065.298
SAFFIN - RIMBORSI	0	40000	40.000
CPDEL-RISCATTO PENSIONE	0	44640	44.640
CASPIE - RITENUTE/RIMBORSI	30.312.504	0	30.312.504
PARTITE IN CONTO SOSPESI	8.000.000	0	8.000.000
Totale Conto Debitori	2.668.529.981	623.307.879	3.289.837.860

RESIDUI ATTIVI AL 31/12/1997

			Esercizio 1997		Esercizi prec.ti	Totale
TITOLO III - Categoria VII						
	Capitolo	1	592.015.000	1996	343.000.000	
				1995	274.890.000	
					617.890.000	
						1.209.905.000
	Capitolo	3	10.376.800	1996	3.400.000	13.776.800
TITOLO III - Categoria VIII						
	Capitolo	2	15			15
	Capitolo	3	350.000			350.000
TITOLO III - Categoria IX						
	Capitolo	1	144.308.609	1987	535.367	144.843.976
TITOLO VI - Categoria XX						
	Capitolo	1	1.875.857.125		0	1.875.857.125
Totale parziale			2.622.907.549		621.825.367	3.244.732.916
TITOLO VII - Categoria XXII						
	Capitolo	1	-	1987	405.400	405.400
	Capitolo	2	-	1988	237.102	237.102
	Capitolo	3	0	1995	48.000	
				1993	500541	
				1987	206829	
					755.370	
						755.370
	Capitolo	6	35.622.432	1990	40.000	
			-	1987	44.640	
					84.640	35.707.072
	Capitolo	VIII	8.000.000		0	8.000.000
TOTALE GENERALE			**2.666.529.981**		**623.307.879**	**3.289.837.860**

BILANCIO AL 31/12/1997

Dettaglio del conto "Creditori"

	Esercizio 1997	Esercizi Prec.	Totale res. passivi
ACEA	1.119.000	0	1.119.000
AERCLIMA IMPIANTI SRL	12.327.000	0	12.327.000
AMCO S.p.A.	612.000	0	612.000
AREA NORD CONC. PUBB. S.p.A.	679.080	0	679.080
ATESIA S.p.A.	269.923.095	0	269.923.095
BARBIERI GIUSEPPE	300.000	0	300.000
BRUNORI BRUNO	300.000	0	300.000
C.C.P. 42990002	19.800	0	19.800
CALABRESI SANDRO	300.000	0	300.000
CARABELLA MARIO	8.568.000	0	8.568.000
CARTOTECNICA DEI MILLE S.a.s.	150.400	0	150.400
CASTAGNA MARIO	0	200.000	200.000
CECORA GUIDO	600.000	0	600.000
CIPOLLETTA INNOCENZO	0	71.400	71.400
COLABIANCHI & PARTNERS	28.574.400	0	28.574.400
COMANDINI ELSA	400.000	0	400.000
CONTRIBUTI ARRETRATI '88 '89	0	72.926.724	72.926.724
COPYPHOTO S.r.l.	8.659.800	0	8.659.800
DEA-DIFFUS.EDIZ.ANGLO-AMERICANA	126.074	0	126.074
DEL BENE ANNA	2.412.500	0	2.412.500
DEMARTOUR DI SALVATORE DE MARTINO	697.750	0	697.750
DIFFERENZE BUONI ACQUISTO	0	4.700	4.700
DONZELLI PIETRO	240.000.000	0	240.000.000
ELETTRICA ETRURIA '93 DI ANTONIO MAIO	22.590.120	0	22.590.120
ENEL S.p.A.	108.200	0	108.200
ERICSSON TELECOMUNICAZIONI S.p.A.	732.600	0	732.600
IBM ITALIA S.p.A.	223.203.180	0	223.203.180
IMPEGNO TFR '95	0	6.400.000	6.400.000
INDUSTRIA GRAFICA ROMANA S.r.l	6.740.400	0	6.740.400
INPS	81.072.306	0	81.072.306
IPSOA EDITORE S.r.l.	1.008.296	0	1.008.296
ISTAT - ISTITUTO NAZIONALE DI STATISTICA	0	5.667.781	5.667.781
ISTITUTO NAZIONALE DI FISICA NUCLEARE	1.500.000	0	1.500.000
LA VENETA SERVIZI S.r.l.	24.013.920	0	24.013.920
LICOSA - LIBRERIA COMM. SANSONI SPA	43.837	0	43.837
LOUIS S.r.l.	1.120.000	0	1.120.000
MARGIOTTA ERMINIA	300.000	0	300.000
MONTICELLI WALTER	0	200.000	200.000
NOTAIO MARIO ENZO ROMANO	126.000	0	126.000
PALMIERO GIOVANNI	29.674.589	0	29.674.589
PIEMME S.p.A.	1.295.400	0	1.295.400
PIERLEONI S.r.l.	2.276.684	0	2.276.684
PONCHIELLI CARBURANTI S.n.c.	422.000	0	422.000
PORTA GIANFRANCO	300.000	0	300.000
POSTE ITALIANE - ENTE PUBBLICO ECONOMICO	7.400.400	0	7.400.400
ROTOGRAF S.R.L.	6.930.000	0	6.930.000
SEAT - DIVISIONE STET SPA	10.000.000	0	10.000.000
SELFIN SPA	7.596.000	0	7.596.000
SGM S.r.l.	1.808.090	0	1.808.090
SIAL SRL	1.680.000	0	1.680.000
SOCIETA' ITALIANA PER IL GAS SPA	8.407.000	0	8.407.000
SPESE VARIE	336.300		336.300

	Esercizio 1997	Esercizi Prec.	Totale res. passivi
SPESE POSTALI	190.900	0	190.900
SPESE VARIE	666.500	0	666.500
T.P.C. srl	800.000	0	800.000
TAPPEZZERIA SERGIO DE SANTIS	2.340.000	0	2.340.000
TESORIERE PROV. STATO - CONTR. CPDEL	170.000.000	0	170.000.000
TRAMITE ECONOMO	640.000.000	0	640.000.000
TRAMITE TESORIERE	1.910.102.538	0	1.910.102.538
TURELLA FERNANDA	300.000	0	300.000
UNIVERSITA' COMMERCIALE LUIGI BOCCONI	120.000	0	120.000
VIVAI BROCANI S.p.A.	3.492.000	0	3.492.000
WERBE COMMUNICATION GES.M.B.H.	4.433.807	0	4.433.807
XEROX NOLEGGI S.p.A.	43.344.300	0	43.344.300
XEROX S.p.A.	926.400	0	926.400
Totale Parziale	3.793.170.666	85.470.605	3.878.641.271
PARTITE DI GIRO			
VERSAMENTO DI RITENUTE ERARIALI	0	6.550.664	6.550.664
VERS.RITEN.PREV.ASS.(INPS-ENPDEP-GESCAL)	0	1.145.504	1.145.504
VERS.RITENUTE PREVIDENZIALI(CPDEL)	0	27.188.342	27.188.342
VERS.TRATTENUTE PER CONTO TERZI	7.239.630	3.703.345	10.942.975
Totale Conto Creditori	3.800.410.296	124.058.460	3.924.468.756

RESIDUI PASSIVI AL 31/12/1997

			Esercizio 1997		Esercizi prec.ti	Totale
TITOLO I - Categoria I						
	Capitolo	1	13.066.149		0	13.066.149
	Capitolo	2	0	1990	71.400	71.400
	Capitolo	4	1.072.306		0	1.072.306
	Capitolo	5	16.608.440		0	16.608.440
TITOLO I - Categoria II						
	Capitolo	1	290.000.000		0	290.000.000
	Capitolo	3	250.000.000	1990	72.926.724	322.926.724
	Capitolo	5	298.000		0	298.000
	Capitolo	6	3.540.000		0	3.540.000
	Capitolo	9	350.000.000		0	350.000.000
TITOLO I - Categoria IV						
	Capitolo	2	44.969.810		0	44.969.810
	Capitolo	4	33.648.120		0	33.648.120
	Capitolo	5	12.044.907		0	12.044.907
	Capitolo	6	422.000		0	422.000
	Capitolo	7	10.041.084		0	10.041.084
	Capitolo	8	3.710.707		0	3.710.707
	Capitolo	9	1.120.000		0	1.120.000
	Capitolo	10	2.710.780		0	2.710.780
	Capitolo	13	8.568.000		0	8.568.000
	Capitolo	14	279.923.095		0	279.923.095
	Capitolo	16	1.500.000		0	1.500.000
	Capitolo	18	216.405.262		0	216.405.262
	Capitolo	19	74.329.618		0	74.329.618
	Capitolo	20	792.500		0	792.500
TITOLO I - Categoria VI						
	Capitolo	1	2.799.750	1993	200.000	
				1995	204.700	
					404.700	3.204.450
TITOLO I - Categoria VII						
	Capitolo	1	3.245.513		0	3.245.513
	Capitolo	2	31.000.000		0	31.000.000
TITOLO II - Categoria XII						
	Capitolo	1	25.497.600		0	25.497.600
TITOLO II - Categoria XV						
	Capitolo	1	240.000.000	1995	12.067.781	252.067.781
TITOLO III - Categoria XVII						
	Capitolo	1	1.875.857.025		0	1.875.857.025
TITOLO IV - Categoria XXI						
	Capitolo	1	0	1990	6.550.664	6.550.664
	Capitolo	2	0	1990	1.145.504	1.145.504
	Capitolo	3	0	1990	27.188.342	27.188.342
	Capitolo	6	7.239.630	1996	3.703.345	10.942.975
TOTALE GENERALE			3.800.410.296		124.058.460	3.924.468.756