ATTI PARLAMENTARI

XIII LEGISLATURA

CAMERA DEI DEPUTATI

Doc. XV
n. 59

RELAZIONE DELLA CORTE DEI CONTI

AL PARLAMENTO

sulla gestione finanziaria degli Enti sottoposti a controllo in applicazione della legge 21 marzo 1958, n. 259

ENTE NAZIONALE DI ASSISTENZA AL VOLO (E.N.A.V.)

(Esercizi 1989, 1990, 1991, 1992, 1993, 1994 e 1995)

Trasmessa alla Presidenza il 31 luglio 1997

TOMO II

TIPOGRAFIA DEL SENATO (200)

PAGINA BIANCA

INDICE GENERALE

TOMO I

Determinazione della Corte dei conti n. 33/97 dell'11 luglio 1997 ..... *Pag.* 5

Relazione sul risultato del controllo eseguito sulla gestione finanziaria dell'Ente nazionale di assistenza al volo (E.N.A.V.) per gli esercizi dal 1989 al 1995 ..... » 7

DOCUMENTI ALLEGATI:

Esercizio 1989:

Relazione del Presidente ..... » 107
Relazione del Collegio dei Revisori ..... » 183
Bilancio consuntivo ..... » 193

Esercizio 1990:

Relazione del Presidente ..... » 473
Relazione del Collegio dei Revisori ..... » 553
Bilancio consuntivo ..... » 557

TOMO II

Esercizio 1991:

Relazione del Presidente ..... » 7
Relazione del Collegio dei Revisori ..... » 83
Bilancio consuntivo ..... » 109

Esercizio 1992:

Relazione del Presidente ..... » 387
Relazione del Collegio dei Revisori ..... » 473
Bilancio consuntivo ..... » 491

TOMO III

Esercizio 1993:

Relazione del Presidente ..... » 7
Relazione del Collegio dei Revisori ..... » 97
Bilancio consuntivo ..... » 119

Esercizio 1994:

Relazione del Presidente ..... *Pag.* 413
Relazione del Collegio dei Revisori ..... » 513
Bilancio consuntivo ..... » 531

Esercizio 1995:

Relazione del Presidente ..... » 841
Relazione del Collegio dei Revisori ..... » 935
Bilancio consuntivo ..... » 955

ENTE NAZIONALE DI ASSISTENZA AL VOLO (E.N.A.V.)

ESERCIZIO 1991

PAGINA BIANCA

RELAZIONE DEL PRESIDENTE

PAGINA BIANCA

Deliberazione N. 96 **Esercizio 1992**

AZIENDA AUTONOMA DI ASSISTENZA AL VOLO PER IL TRAFFICO AEREO GENERALE

Consiglio di Amministrazione

Adunanza N. 7 tenuta a Roma il giorno 30.4.1992

IL CONSIGLIO DI AMMINISTRAZIONE

- Visto il D.P.R. 24 marzo 1981, n. 145, concernente l'Ordinamento dell'Azienda;
- Visto il D.P.R. 16 dicembre 1981, n. 842, concernente lo Statuto dell'Azienda;
- Visto il Regolamento Amministrativo Contabile dell'Azienda, approvato con D.P.R. 26 ottobre 1982, ed in particolare l'art. 33 del Regolamento stesso, concernente la deliberazione del Conto Consuntivo;
- Vista la relazione del Presidente, come in allegato;
- Vista la relazione del Collegio dei Revisori;

D E L I B E R A :

di trasmettere all'On. Ministro dei Trasporti, per l'approvazione di cui al II comma dell'art. 19 del D.P.R. 145/81 citato in premessa, l'allegato Conto Consuntivo dell'AAAVTAG per l'Esercizio Finanziario 1991 che riporta le seguenti risultanze:

Deliberazione n. 96/92

	COMPETENZA	**CASSA**
ENTRATE	703.504.590.315	597.177.878.706
SPESE	764.504.909.103	574.827.368,830

DISAVANZO FINANZIARIO DI COMPETENZA	61.000.318.788
AVANZO DI AMMINISTRAZIONE	130.032.401.779
AVANZO ECONOMICO	52.703.264.668
PATRIMONIO NETTO	763.289.336.645
CONSISTENZA DI CASSA	329.162.771.526

IL PRESIDENTE

RELAZIONE DEL PRESIDENTE

Il conto consuntivo dell' esercizio finanziario 1991 presenta le seguenti risultanze:

- disavanzo finanziario di competenza di lire 61.000.318.788 derivante dalla somma fra il disavanzo di parte corrente, pari a lire 11.612.303.100, ed il saldo negativo delle operazioni in conto capitale pari a lire 49.388.015.688;

- avanzo di amministrazione di lire 130.032.401.779 quale risultante della somma fra il predetto disavanzo di competenza di lire 61.000.318.788 e l'avanzo di amministrazione al 31.12.1990 (lire 179.753.538.883) rettificato in aumento per lire 11.279.181.684 per effetto delle variazioni in meno dei residui attivi (lire 120.630.692) e dei residui passivi (lire 11.399.812.376);

- consistenza di cassa : lire 329.162.771.526

- avanzo economico : lire 52.703.264.668.

- patrimonio netto : lire 763.289.336.645

Per un' analisi degli equilibri di gestione sotto il profilo finanziario si riportano i risultati differenziali globali dell' E.F. 1991 a fronte dei corrispondenti dati 1990:

CONTO FINANZIARIO - RISULTATI DIFFERENZIALI GLOBALI 1990/1991

ANNO	DESCRIZIONE	COMPETENZA			RESIDUI			TOTALE		RISULTATO DI AMMINISTRAZIONE			
		+	-	SALDO	+	-	SALDO	+	-	SALDO	F.CASSA INIZ.	F.CASSA FIN.	AV.DI AMM NE
1 9 9 0	Acc.-Impegni	675.614.927.931	607.446.836.032	68.168.091.899	150.673.153.293	235.618.339.112	-84.945.185.819	826.288.081.224	843.065.175.144	-16.777 093.920	196.530.632.803	—	179.753.538.883
	Riscoss.-Pag.	508.096.521.034	364.563.378.199	143.533.142.835	103.176.412.302	136.427.926.290	-33.251.513.988	611.272.933.336	500.991.304.489	110.281.628.847	196.530.632.803	306.812.261.650	—
	Res. da rip.	167.518.406.897	242.883.457.833	-75 365 050.936	47.496.740.991	99.190 412.822	-51.693.671.831	215.015.147.888	342 073.870.655	-127.058 722.767	—	306.812.261.650	179.753.538 883
1 9 9 1	Acc.-Impegni	703.504 590.315	764.504.909.103	-61.000.318.788	214.894.517.196	330.674.058.279	-115.779.541.083	918.399.107 511	1.095.178.967.382	-176.779.859.871	306.812.261.650	—	130.032.401.779
	Riscoss.-Pag.	479.764.370.155	439.891.824.526	39.872 545.629	117.413.508.551	134.935 544.304	-17.522.035.753	597.177.878.706	574.827.368.830	22.350.509.876	306 812.261.650	329.162.771 526	—
	Res. da rio	223 740 220.160	324 613.084.577	-100.872.864.417	97.481.008.645	195.738 512.975	-98.257.505.330	321.221.228.805	520.351.598.552	-199.130.369.747	—	329.162.771.526	130 032.401.779

File: CONS91/M51 (A) Agg.to 13\04\1992

Per quanto concerne i totali del rendiconto finanziario (All. E) si fa presente che gli stessi computano movimenti interni che risultano pari, in termini di competenza, a lire 357.985.281.111 per le entrate, calcolando fra di esse anche le operazioni che affluiscono direttamente in Tesoreria (lire 280.838.246.853), e a lire 77.472.551.826 per le spese, comprensivi di mandati eseguiti direttamente in Tesoreria per un importo pari a lire 325.517.568.

Per una analisi della composizione e della provenienza dei relativi mandati e reversali si rinvia all'Allegato 1.

Relativamente, poi, alle risultanze di cassa si evidenzia che il dato riportato (lire 329.162.771.526) tiene conto dei soli movimenti coperti da contabile; il saldo di cassa effettivo, come si evince dalla situazione al 31.12.1991, del conto presso la Tesoreria Provinciale dello Stato (n. 130373) ammonta a lire 408.166.755.521 (Allegato 2), con una differenza in piu' pari a lire 79.003.983.995.

Tale differenza e' costituita da movimenti attivi in attesa di contabile nonche' da quelli attivi e passivi non eseguiti al 31.12.91 da parte dell' Istituto Cassiere per effetto delle disposizioni in vigore sulla Tesoreria Unica; e' stato possibile, pertanto, con i dati disponibili appurare che dovra' provvedersi a regolarizzare, con l'emissione di apposite reversali, per i primi movimenti, e con la conoscenza dell'avvenuta esecuzione, per i secondi, la predetta differenza di lire 79.003.983.995.

Relativamente alla gestione dei funzionari delegati vengono esposte nell'allegato 3 le risultanze di spesa che ammontano complessivamente a lire 8.944.306.381.

Sotto un profilo qualitativo, l'aggregazione delle spese nelle tre aree del personale, dell'esercizio e degli investimenti, tenendo naturalmente conto dei trasferimenti operati dal capitolo 4641 dello stato di previsione della spesa del Ministero del Tesoro in favore dell' A.D. (lire 2.819.000.000), porta alla seguente ripartizione del fabbisogno complessivo con le relative incidenze percentuali:

personale:	lire	277.211.166.753	- 44,62%
esercizio:	lire	204.161.994.426	- 32,87%
investimenti:	lire	139.856.531.008	- 22,51%
		621.229.692.187	100,00%

Al riguardo con i grafici di cui all'all. 4 si evidenzia l'andamento delle singole categorie di spesa dall'E.F. 1987 all'E.F. 1991, nonche' l'incidenza delle stesse sul totale delle spese per l'E.F. 1991.

Esaurita la premessa di carattere generale si passa, ora, all'illustrazione analitica delle risultanze e delle poste di bilancio, separatamente per le entrate e per le spese.

E N T R A T E

Il totale delle entrate e' risultato pari a lire 703.504.590.315.

La composizione di tale dato e' la seguente:

- entrate correnti pari a lire 466.941.858.079;

- entrate in conto capitale pari a lire 90.468.515.320;

- entrate per partite di giro pari a lire 146.094.216.916 le quali trovano esatta contropartita nei corrispondenti capitoli di spesa trattandosi di partite compensative.

L'analisi per titoli di tali entrate comporta le seguenti risultanze.

T I T O L O I

Entrate erariali

Il gettito complessivo di entrate erariali accertate direttamente dall'Azienda per l'E.F. 1991 ha risentito della concomitante influenza di due fattori negativi:

a) la ritardata approvazione ed emanazione dei CUT e CTT intervenuta per entrambi i coefficienti solo nel mese di giugno 1991;
b) gli effetti indotti dalla guerra del Golfo Persico.

Per quanto attiene al primo fenomeno e' stato possibile effettuare una valutazione dello stesso in sede di assestamento di bilancio. In questo ambito, infatti, sono stati ridotti gli stanziamenti dei capitoli di entrata relativi alle tasse in rotta internazionale e nazionale e di terminale (cap.1 e 4) per un importo di lire 11,14 mld pari al -3,43% della previsione iniziale.

Gli effetti della guerra del Golfo non hanno potuto, naturalmente, essere preventivati in sede di formazione del bilancio di previsione. Nel corso della gestione le variazioni dei flussi di traffico hanno potuto essere monitorate solo con notevole ritardo, a causa di alcuni inconvenienti determinatisi nella acquisizione dei dati di volo che hanno portato ad un ulteriore dilatazione dello sfasamento temporale esistente (normalmente di 4 mesi) fra il momento della erogazione del servizio e quello di tassazione dello stesso.

Fino alla fine della estate del 1991 tale ritardo, poi recuperato entro la fine dell'anno, ha oscillato fra i sei e i sette mesi di modo che, all'epoca della predisposizione della nota di variazione al bilancio, risultavano disponibili i soli dati relativi ai mesi gennaio e febbraio, non sufficienti ai fini di una attendibile valutazione del traffico nel periodo 1/1/91 - 31/8/91 che formava oggetto, insieme al periodo 1/9/90 - 31/12/90, della previsione di competenza per l'E.F. 1991. Pertanto, come fatto precedentemente cenno, si e' modificata la previsione iniziale in relazione agli effetti del ritardo di emanazione dei coefficienti di tassazione, rinunciando ad effettuare analoga operazione per la guerra del Golfo a causa della carenza di un significativo campione dei dati di traffico.

Naturalmente si e' operato con la necessaria cautela nell'ambito della gestione finanziaria per assicurare il dovuto equilibrio entrate/uscite anche in presenza di una situazione di grande incertezza in ordine al gettito effettivo di una delle principali fonti di entrata.

Sotto il profilo qualitativo va evidenziato che il conflitto medio-orientale ha determinato una abnorme crescita del traffico militare assistito (non soggetto a tassazione) le cui unita' di servizio effettive, nel periodo settembre'90/agosto'91, sono aumentate di oltre il 205% rispetto a quelle stimate all'atto della formazione del bilancio di previsione passando da 310.575 a 947.991 unita'. Nello stesso periodo il traffico commerciale assistito in rotta internazionale e' sceso del 14,01% passando da 2.792.486 a 2.401.218 unita' di servizio. Tale situazione avrebbe dovuto determinare, fra l'altro, un aumento dei trasferimenti da parte dello Stato di parte corrente per compensare il mancato introito relativo ai servizi resi per i voli militari. Detta esigenza, quantificata in circa lire 20 mld per il periodo settembre'90/dicembre'90 e in ulteriori lire 25 mld circa per il periodo gennaio'91/agosto'91, e' stata piu' volte rappresentata ai Ministeri dei Trasporti e del Tesoro senza alcun risultato tangibile.

Questa richiesta, per quanto approssimata, di maggior fabbisogno erariale ha trovato, poi, una conferma nei dati di fine esercizio, risultando fra l'altro all'incirca corrispondente alla contrazione delle entrate da servizi che e' stata determinata in lire 41 mld pari al 13,13% della previsione di entrata assestata.

Quale ulteriore effetto della crisi del Golfo occorre, infine, considerare che la contrazione di traffico commerciale protrattasi sino al mese di gennaio 1992, produrra' sensibili effetti anche sul bilancio di previsione 1992 e che le difficolta' economiche determinatesi per molte compagnie hanno causato e causano mancati o ritardati pagamenti nonche' richieste di rateizzazione degli stessi.

Per quanto concerne, poi, la nota problematica dei c.d. crediti sofferenti, nel rinviare al commento dei residui attivi per un'analisi dettagliata di tale fenomeno, in questa sede ci si limita a far presente che l'ammontare al 31-12-91 dei crediti di dubbia esigibilita' risulta valutabile in lire 94,3 mld, pari all'8,3% del totale dei relativi accertamenti, per quanto riguarda le note di accertamento emesse nel periodo 1.1.1986 - 31.12.1990 e in circa 15,4 mld come quota generabile dagli accertamenti 1991 per un totale, quindi, di lire 109,7 mld che dovranno formare oggetto di neutralizzazione del saldo contabile dell'avanzo di amministrazione.

Al fine, poi, di evitare un'ulteriore lievitazione di tali crediti, avendo dovuto constatare che le penalita' e gli interessi di mora irrogati a seguito del riaccertamento delle entrate 1988 avevano prodotto una percentuale di incasso oscillante fra il 4% e il 6%, su conforme avviso del Collegio dei Revisori, si e' deciso di inscrivere i riaccertamenti relativi agli EE.FF. 1986 e 1987 nelle partite di giro in conto sospesi, riservando lo storno ai capitoli di competenza di tali poste all'effettiva realizzazione dell'entrata.

L'ammontare complessivo delle entrate accertate, a tale titolo, dall'Azienda nell' E.F. 91 e' risultato pari a lire 272.992.705.350, con incassi per lire 119.723.028.100 e residui per lire 153.269.677.250.

La quota parte di tale gettito derivante dalla riscossione delle Tasse in rotta internazionale e' stata pari a lire 183.409.925.496, con incassi pari a lire 75.009.881.411 e residui pari a lire 108.400.044.085, mentre quella relativa alla riscossione della Tassa di terminale e di sorvolo nazionale e' ammontata a lire 89.081.138.591, con incassi per lire 44.221.411.017 e residui per lire 44.859.727.574.

Le percentuali di realizzazione, in relazione ai periodi di volato, risultano

così' composte:

PERIODI	ACCERTAMENTI	INCASSI	PERCENTUALI DI INCASSO
cap. 1 - eccedenza incassi anni precedenti	10.500.624	10.500.624	100,00%
- integrazione note originarie 1981	3.696.308	1.476.353	39,94%
- integrazione note originarie 1982	51.924.066	8.101.873	15,60%
- integrazione note originarie 1983	309.806.589	0	0
- integrazione note originarie 1986	535.603.830	9.102.060	1,7%
- integrazione note originarie 1987	380.738.911	0	0
- periodo settembre-dicembre 1990	61.998.388.546	52.236.582.392	84,25%
- periodo gennaio-agosto 1991	120.119.266.622	22.744.118.109	18,93%
Totale cap. 1	183.409.925.496	75.009.881.411	40,9%
cap. 4 - periodo settembre-dicembre 1990	26.728.862.985	22.990.014.749	86,01%
- periodo gennaio-agosto 1991	62.352.275.606	21.231.396.268	34,05%
Totale cap. 4	89.081.138.591	44.221.411.017	49,64%

T I T O L O II

Entrate da servizi

Non si sono concretate entrate a tale titolo.

T I T O L O III

Entrate derivanti da trasferimenti correnti

I trasferimenti di parte corrente da parte dello Stato, ci cui al cap. 4640 dello Stato di previsione del Ministero del Tesoro, sono ammontati a lire 189.541.004.000 secondo la seguente ripartizione:

- cap. 31 "Recupero esenzioni (art.7 L.411/77 e art.5 punto 8 a L.160/89)": lire 55.668.823.326

- cap. 32 "Recupero oneri sociali (art.5 punto 8 b L.160/89)": lire 71.859.708.801

- cap. 33 "Recupero oneri per gradualita' (art.5 punto 8 c L.160/89)": lire 34.834.233.655

- cap. 34 "Sovvenzione di equilibrio art.20 D.P.R. 145/81": lire 27.178.238.218.

Al riguardo, con i grafici di cui all'allegato 5, viene evidenziato l'andamento complessivo dei trasferimenti da parte dello Stato a partire dall'E.F. 1989, anno di entrata in vigore della tassazione di terminale e di rotta nazionale, nonche' una analisi dello stesso dato secondo il capitolo di imputazione.

Per quanto concerne il cap. 35 - Fondi relativi al trasferimento della gestione dei servizi ex art. 37 D.P.R. 145/81 - non sono state registrate entrate in quanto, una quota parte, pari a lire 2.819.000.000, del complessivo stanziamento di 5 mld, e' stata integralmente trasferita, dal capitolo 4641 dello stato di previsione della spesa del Ministero del Tesoro, direttamente all'A.D., per fronteggiare gli oneri indotti dalle Convenzioni previste dallo "Studio sul trasferimento dei beni" elaborato dalla Commissione interministeriale di cui al D.P.C.M. 17 novembre 1982 e concernenti, in particolare, la fornitura di circuiti aeroportuali ed extraeroportuali nonche' di utenze di centrali telefoniche di proprieta' dell'Aeronautica Militare.

La quota residua ha costituito economia per il bilancio dello Stato non sussistendo titolo per il trasferimento all'Azienda.

T I T O L O IV

Entrate diverse

Gli accertamenti di entrata a tale titolo risultano pari a lire 4.408.148.729 con riscossioni per lire 2.848.819.053 e residui per lire 1.559.329.676.

I suddetti totali risultano cosi' composti:

Cap. 61 - Ricavi dalla vendita di servizi e/o tecnologie - lire 1.387.025.437 di accertato, lire 927.607.640 di riscosso e lire 459.417.797 quali residui da incassare. Questi importi si riferiscono essenzialmente alla: effettuazione del servizio AFIS in regime di concessione o convenzione su alcuni aeroporti; ai canoni per l'utilizzo, da parte di terzi, di circuiti telefonici passati dall' A.D. all'Azienda; al controllo periodico ILS, Marker-Papi per Cuneo; al servizio di avvicinamento svolto da Milano per conto di Lugano Agno in Svizzera; al rimborso da parte del Ministero Affari Esteri di corsi ATS svolti in favore della Colombia; alla omologazione Papi svolta a Milano Linate nei riguardi della Societa' Aeroportuale.

Cap. 62 - Ricavi dalla vendita di pubblicazioni - gli accertamenti per l'acquisto da parte di enti e privati delle pubblicazioni del Servizio delle Informazioni Aeronautiche nonche' per gli abbonamenti alle pubblicazioni A.I.P., A.I.C. ed Aeroporti Italiani, ammontano a lire 301.324.700 con riscossioni per lire 286.265.395 e residui attivi per lire 15.059.305;

Cap. 71 - Affitti di immobili - l'utilizzo da parte di terzi, a fini commerciali, di locali aziendali, ha comportato entrate per lire 33.722.360, di cui lire 25.352.675 incassate e lire 8.369.685 da riscuotere, quale quota parte degli introiti registrati dai gestori di servizi aziendali;

Cap. 73 - Interessi attivi - gli accertamenti ammontano complessivamente a lire 527.678.461, e si riferiscono, in buona parte, agli interessi attivi maturati sulle giacenze presso la Tesoreria Provinciale per l'anno 1991 (lire 499.540.526) sul conto speciale 130373 e, per la parte rimanente, al corrispettivo riconosciuto dall'Istituto cassiere su base convenzionale in relazione al complessivo movimento finanziario dell'Azienda.

Cap. 81 - Recuperi e rimborsi diversi - gli accertamenti ammontano a lire 2.157.217.368 con incassi per lire 1.608.412.930 e residui per lire 548.804.438. Tali importi si riferiscono, in buona parte, a regolarizzazioni amministrative operate a titolo di posta correttiva di una corrispondente spesa, nonche', per lire 881.573.150, al recupero delle quote di competenza del personale per i buoni pasto e alle utenze e, per lire 66.151.007, a risarcimenti per danni subiti erogati da parte delle compagnie di assicurazione.

Cap. 82 - Penalita' per ritardata consegna di materiali ultimazione lavori ecc. - E' stato accertato e riscosso a tale titolo l'importo di lire 900.000, quale penalita' per ritardata consegna della rassegna stampa.

Cap. 91 - Entrate eventuali - l'ammontare degli accertamenti e' risultato pari a lire 280.403 integralmente incassate.

T I T O L O V

Entrate per alienazione di beni patrimoniali e riscossione di crediti

Le entrate a tale titolo sono ammontate a lire 9.520.000, interamente da incassare.

Esse risultano composte unicamente dalle risultanze relative alla vendita di beni aziendali di cui al cap. 111 - Alienazione di immobilizzazioni tecniche - quale valore di realizzo di una centralina CP8X.

T I T O L O VI

Entrate derivanti da trasferimenti attivi in conto capitale

I trasferimenti attivi da parte dello Stato di cui al cap. 7735 dello stato di previsione del Ministero del Tesoro necessari per far fronte alle spese per investimenti sono ammontati a lire 90.458.995.320. Complessivamente fra parte corrente e conto capitale i trasferimenti da parte dello Stato sono risultati pari a lire 279.999.999.320; in pratica e' stato confermato il dato del 1990 (280 mld).

Occorre sottolineare come rimanga ancora inattuata la disposizione di cui all'art. 6 punto 1 della Legge 385/90 riguardante l'autorizzazione all'Azienda a far

ricorso al mercato finanziario, per la parte eccedente i trasferimenti annuali da parte dello Stato in conto capitale, ai fini della copertura del fabbisogno indotto dal "Programma di avvio alla transizione tecnologica" approvato dal C.I.P.E. in data 30 maggio 1991.

Nonostante i ripetuti solleciti da parte aziendale, infatti, non e' stata data alcuna indicazione in merito, necessaria, invece, al fine di individuare la esatta quota di risorse da reperire sul mercato finanziario e cosi' dare completa attuazione agli interventi di ammodernamento del sistema ATS (Air Traffic Service) previsti.

T I T O L O VIII

Partite di giro

Le entrate accertate a tale titolo, che risultano pari ai corrispondenti impegni di cui al titolo IV della spesa, ammontano a lire 146.094.216.916 di cui lire 68.901.693.234 ancora da riscuotere. Si rammenta, come gia' fatto presente in sede di commento delle entrate erariali, che dall'E.F. 1991 sono stati imputati, su concorde parere espresso dal Collegio dei Revisori, al conto sospesi i residui derivanti dall'applicazione delle penalita' ed interessi di mora correlati alla operazione di revisione delle note di accertamento originarie emesse negli EE.FF. 1986 e 1987, in modo da neutralizzare gli effetti contabili di tali crediti ai fini del calcolo dell'avanzo di amministrazione. In pratica tali residui verranno stornati al capitolo di pertinenza solamente al momento del pervenuto pagamento da parte del vettore.

Residui attivi (All. L)

I residui attivi al 31.12.1990 risultavano pari a lire 215.015.147.888. Nel corso del 1991 sono state incassate lire 117.413.508.551 e sono state operate, in sede di riaccertamento, variazioni in diminuzione per lire 120.630.692 in relazione a crediti insussistenti.

Tenuto conto delle risultanze della gestione, i residui attivi al 31.12.91 ammontano complessivamente a lire 321.221.228.805, di cui lire 223.740.220.160 generati dalla gestione di competenza e lire 97.481.008.645 provenienti dagli esercizi precedenti.

In merito ai crediti sofferenti relativi alle entrate erariali, la situazione al 31.12.91 risultava la seguente:

	ANNO	ACCERTAMENTI	RESIDUI	PERCENT. RES/ACCERT.
cap. 1	1986	191.702.875.295	7.706.564.477	4,020%
	1987	225.124.584.587	10.336.453.913	4,591%
	1988	233.612.228.680	9.936.129.519	4,253%
	1989	168.349.864.800	10.706.378.528	6,360%
	1990	190.979.880.699	18.113.938.061	9,485%
Totale cap.1		1.009.769.434.061	56.799.464.498	5,625%
cap. 2	1990	27.695.282.142	26.680.380.946	96,335%
cap. 3	1990	7.498.896.432	7.054.255.774	94,070%
cap. 4	1989	18.700.056.583	718.614.081	3,843%
	1990	68.476.460.437	3.040.891.938	4,441%
Totale cap.4		87.176.517.020	3.759.506.019	4,313%
Tot.cap.1+2+3+4:		1.132.140.129.655	94.293.607.237	8,329%

Le azioni poste in essere per il recupero di tali crediti hanno consentito di recuperare lire 5,5 mld circa per gli EE.FF. 1986/89, posto che per l'E.F. '90 non si e' trattato di recupero crediti, ma di normale contabilizzazione di incassi per note di accertamento emesse per lo piu' verso la fine dell'E.F..

La situazione descritta evidenzia l'affermarsi di due tendenze:

1) il rallentamento nella riscossione dei crediti degli esercizi finanziari piu' recenti, quali il 1989 e il 1990;

2) una migliore percentuale di realizzazione dei crediti derivanti dalla riscossione delle tasse di terminale e di rotta nazionale.

Il consolidarsi, in particolar modo, della prima tendenza, fa ritenere che possa essere confermata, sulla base del consuntivo 1991 ed ai fini dell'assestamento 1992, la quota da neutralizzare dell'avanzo di amministrazione (109 mld) indicata nel bilancio di previsione 1992.

La situazione dei residui attivi al 31.12.91, riporta, inoltre, come ancora sospesa la realizzazione del credito vantato nei confronti dell'A.D. - Cap. 205: rimborso di somme pagate per conto terzi - lire 1.291.357.900 di cui lire 1.081.357.900 quale quota residua, pari al 50% del credito iniziale, per l'acquisto e l'installazione da parte dell'Azienda dei mezzi tecnici necessari per l'allestimento del S.C.C./AM di Padova e ad Abano Terme (Servizio di coordinamento dell'AM come da nota di delega dello SMA/833/4347/G33-7/2.5 del 14.11.1983 e delibera del Consiglio di Amministrazione n. 5/84) e lire 210.000.000 per la parte relativa alla revisione prezzi. Si fa, pero', presente che in data 20.1.1992 e' stato disposto dalla A.D. il pagamento di cui trattasi, anche se non risulta saldato l'importo complessivo del credito, ma solo una quota pari a lire 1.069.227.500.

Del pari sospesa rimane la situazione dei potenziali crediti I.V.A., non valorizzati in bilancio per non inficiare il calcolo dell'avanzo di amministrazione e delle altre fonti con delle poste, di rilevante entita', che non presentano i requisiti necessari per integrare una previsione di accertamento di entrata.

Pertanto, in carenza di una organica definizione, nelle sedi competenti, dei problemi inerenti la soggettivita' passiva dell'Azienda che renda finalmente possibile dare alle scritture contabili e allo stesso bilancio un'impostazione conseguente ed univoca, detti crediti potenziali continueranno ad essere evidenziati, per memoria, nei conti d'ordine della situazione patrimoniale per un importo corrispondente alla sommatoria dei crediti stessi a tutto il 31.12.1991 (lire 108.057.577.412).

S P E S E

T I T O L O I

SPESE CORRENTI

L'ammontare delle spese di parte corrente e' stato pari a lire 478.554.161.179 con pagamenti per lire 356.404.901.607 e oneri residuali per lire 122.149.259.572.

Il confronto con l'analogo dato del 1990, evidenzia un incremento del fabbisogno di parte corrente del 18,9%.

Passando ad una disaggregazione delle spese correnti per categorie, si ottengono le seguenti risultanze.

Categoria 1^

Spese per gli Organi dell'Azienda

L'onere derivante dagli emolumenti spettanti ai componenti il Consiglio di Amministrazione ed il Collegio dei Revisori, dai rimborsi per missioni nel territorio nazionale ed all'estero e dalle spese di funzionamento dei relativi uffici, e' risultato pari a lire 565.623.336 con un pagato di lire 559.809.253 ed oneri residuali di lire 5.814.083.

Categoria 2^

Oneri per il Personale

La consistenza organica del personale e' passata dalle 3.400 unita' al 31.12.90 alle 3.417 al 31.12.91 con un incremento netto, dato dalla differenza fra le assunzioni e le cessazioni dal servizio, pari a 17 dipendenti.

Considerato che gli ingressi di personale hanno prodotto costi per un numero consistente di mesi, mentre le uscite si sono concentrate in chiusura dell'anno, la forza bilanciata risulta determinata in 3.418 unita', con un aumento dello 0,82%, pari a 28 unita', rispetto al 1990, mentre la copertura dell'organico complessivo previsto dal DM n. 104 del 27.07.1990, e' risultata pari all'84,39%.

La consistenza del personale delle qualifiche dirigenziali con esclusione del Direttore e Vice Direttore Generale e' rimasta invariata a 33 unita', cosi' ripartite: 8 direttori centrali - 25 dirigenti.

Il grado di copertura e' rimasto l'86,84% della dotazione organica e la relativa forza bilanciata e' risultata pari a 33 unita'.

In allegato 6 viene riportata la situazione globale del personale (comprese le 25 unita' dirigenziali) ripartita per sede territoriale, per profilo professionale e per qualifica funzionale.

Globalmente le spese per il personale in attivita' sopraindicato, sono risultate pari a lire 271.127.061.440, con un pagato di lire 217.116.966.899 e oneri residuali per lire 54.010.094.541.

Nell'ambito dei predetti oneri residuali si e' proceduto ad accantonare gran parte della quota disponibile al 31.12.1991 dello stanziamento di cui al cap. 26 "Oneri previdenziali ed assistenziali a carico dell'Azienda" (lire 36.138.296.777), in analogia a quanto effettuato nell'E.F. 1988 (lire 2.403.852.466) nell'E.F. 1989 (lire 3.752.372.314) e nell'E.F. 1990 (lire 5.757.435.895) quale parziale copertura degli oneri che insorgeranno a tale titolo a seguito dell'attuazione della Legge 248 del 7.08.90, concernente la disciplina del trattamento di quiescenza del personale aziendale.

Per effetto di tale provvedimento, l'Azienda dovra' iniziare a versare le quote a proprio carico per il trattamento di quiescenza del personale, adempimento finora non espletato per carenza dello strumento legislativo. Gli oneri pregressi relativi al periodo 1982-1990, nel frattempo, dovranno essere corrisposti al Ministero del Tesoro secondo un piano di rateizzazione da sancire all'atto dell'emanazione del decreto di attuazione che dovrebbe prevedere lo smaltimento degli oneri pregressi entro l'anno 2000.

Gli oneri per le retribuzioni del personale, sia nella componente fissa che nella parte accessoria (cap. 21 + 22 + 23 + 32 + 35) sono ammontati a lire 200.374.825.378 facendo registrare un incremento, al netto della variazione di forza bilanciata, del 5,8% rispetto all'analogo dato dell'E.F. 1990.

Tale dato tiene conto, in particolare, degli effetti economici del rinnovo contrattuale 1991/93 per il personale dipendente, attualmente in attesa del completamento dell'iter di approvazione.

Infatti, nel corso dell'esercizio si e' proceduto a corrispondere una anticipazione pari all'80% dei benefici economici previsti per il 1991 e si e' accantonata la parte residua da conguagliare all'atto della sua definitiva approvazione.

Per quanto concerne le prestazioni di lavoro straordinario, che fanno capo al cap. 22, si e' in presenza di un dato molto significativo. L'ammontare impegnato di lire 2.547.257.781, contenente anche una quota residuale per la riliquidazione delle prestazioni a seguito delle intese contrattuali, migliora del 25,73% il dato del 1990, quale risultante di una politica tendente a contenere nei limiti del possibile il ricorso a tali prestazioni.

Per quanto concerne le rimanenti voci di spesa i dati consuntivati riflettono una sostanziale invarianza degli oneri rispetto all'E.F. 1990.

Categoria 3^

Oneri per il personale in quiescenza

Le spese per il personale in quiescenza sono risultate pari a lire 6.084.105.313, di cui lire 22.672 ancora da pagare. Dall' 1.2.1982 al 31.12.91 questa Azienda ha provveduto a liquidare i trattamenti provvisori di quiescenza agli ex dipendenti aventi diritto per un ammontare complessivo di lire 21.512.936.788 cosi' ripartite:

1982	45.000.000
1983	122.488.890
1984	500.000.000
1985	834.329.160
1986	1.491.202.668
1987	1.931.698.008
1988	2.672.989.465
1989	3.458.899.184
1990	4.372.224.100
1991	6.084.105.313
	21.512.936.788

Tali partite dovranno essere computate nell'ambito della definizione della complessiva situazione di debito/credito dell'Azienda in attuazione della Legge 7.8.90 n. 248, riguardante la disciplina del trattamento di quiescenza del personale aziendale.

Categoria 4^

Spese per l'acquisto di beni di consumo e di servizi

Le somme impegnate a tale titolo, risultano pari a lire 200.567.610.661 con incremento del 19,11% rispetto al dato 1990.

Tale valore e' da imputare, in misura rilevante, agli oneri indotti dai contratti di appalto (lire 131 mld) per le attivita' manutentive originariamente stipulati dall'A.M. e nella cui titolarita' e' subentrata l'Azienda, ai sensi dell'art. 38 comma II del D.P.R. 145/81, contestualmente al passaggio dei relativi impianti.

Occorre, inoltre, considerare la ricaduta in termini di spese d'esercizio manutentive delle spese di investimento sostenute negli ultimi esercizi finanziari ed assumibile in misura mediamente pari al 10% delle relative immobilizzazioni.

Sono, altresi', da evidenziare le spese afferenti le parti di ricambio, lievitate a causa dell'esaurimento delle scorte inizialmente fornite dall'A.M. e successivamente, a seguito del transito dei beni, passate a carico dell'Azienda.

Da rilevare, ancora, l'incremento subito dalle spese per le linee di telecomunicazione. Tale incremento risente del fatto che, una volta conseguito lo smaltimento degli oneri pregressi relativi al collegamento dei circuiti ATS e di quelli telegrafici, si e' inteso riportare le modalita' di gestione a criteri di competenza economica impegnando anche la quota parte relativa agli ultimi mesi dell'anno che sara' fatturata all'inizio del 1992.

In conto residui anni precedenti sono stati effettuati pagamenti per lire 55.831.582.641, per cui, tenendo conto dei riaccertamenti in meno operati di lire 2.010.428.971 rimangono da pagare lire 18.614.304.662 che, sommati a quelli derivanti dalla gestione di competenza (lire 68.100.635.069) portano ad un totale, a fine esercizio, di lire 86.714.939.731.

Categoria 5^

Oneri finanziari

Gli oneri a tale titolo sono ammontati a lire 118.650.781, pagati per un importo pari a lire 116.151.781 e da pagare per lire 2.499.000. Tale risultato e' da

porre interamente in relazione alle spese per commissioni bancarie per operazioni a carattere valutario relative all'incasso delle note di accertamento.

Categoria 6^

Poste correttive e compensative di entrate correnti

Le spese impegnate a questo titolo ammontano a lire 37.969.291 interamente pagate. Queste somme riguardano rettifiche e storni di reversali varie.

Categoria 7^

Spese non classificabili in altre voci

L'ammontare degli impegni e' risultato pari a lire 53.140.357, lire 22.946.150 delle quali pagate e lire 30.194.207 da pagare. Tali somme sono da porre in relazione agli oneri giudiziari necessari per il recupero dei crediti sofferenti.

T I T O L O II

SPESE IN CONTO CAPITALE

Come e' noto l'art.6 punto 1 della Legge 15.12.1990, n.385 ha autorizzato l'Azienda a ricorrere al mercato finanziario per la quota eccedente i trasferimenti da parte dello Stato al fine di provvedere alla copertura del fabbisogno indotto per il triennio 1991-93 dal "programma di ammodernamento tecnologico" approvato dal C.I.P.E. con Decreto 30.5.1991.

Il Ministero del Tesoro ha per il momento dato la sola indicazione relativa al 1991, per cui non e' stata data attuazione alla norma in precedenza citata.

Si e', tuttavia, iniziato a dare attuazione al piano di ammodernamento tecnologico concentrando le risorse ottenute sui programmi ritenuti piu' rilevanti ed avvalendosi anche della possibilita' di ricorrere ai c.d. residui impropri previsti dalla Contabilita' di Stato in forza del rinvio operato dall'art. 77 del D.P.R. 696/79. Tali residui di stanziamento vengono riportati secondo la ripartizione per capitoli e per programmi all'allegato L bis.

Tanto premesso da un punto di vista generale, si fa ora presente che il totale delle spese in conto capitale per l'esercizio finanziario 1991 e'risultato pari a lire 139.856.531.008. Il suddetto totale e' composto per lire 31.682.106.383, dagli oneri riferibili alla Categoria 8^ - Acquisizione di beni di uso durevole ed opere immobiliari - e, per lire 108.174.424.625, dalle spese imputate ai capitoli della Categoria 9^ - Acquisizione di immobilizzazioni tecniche -.

Categoria 8^

Acquisizione di beni di uso durevole ed opere immobiliari

L'ammontare delle spese riguardanti tale categoria, lire 31.682.106.383 impegnate con oneri residuali pari a lire 29.973.047.822 e pagamenti per lire 1.709.058.561, si compone dalla sommatoria dei seguenti capitoli:

122^ - Ricostruzioni, ripristini, trasformazioni e manutenzione straordinaria: lire 1.820.449.946.

123^ - Spese per costruzioni: lire 29.861.656.437.

Categoria 9^

Acquisizione di immobilizzazioni tecniche

Per quanto concerne la Categoria 9^ le somme impegnate, pari a lire 108.174.424.625 con oneri residuali pari a lire 84.299.314.124 e pagamenti pari a lire 23.875.110.501, risultano per la maggior parte imputabili al capitolo 131 - Acquisto di impianti, attrezzature ed aeromobili - per un importo pari a lire 103.114.028.035, un pagato di lire 22.376.979.697 ed oneri residuali pari a lire 80.737.048.338.

Sempre nell'ambito della Categoria 9^ si sono registrati oneri per lire 3.322.866.835 sul capitolo 132 - Manutenzione straordinaria impianti, attrezzature ed aeromobili -.

Gli ulteriori costi sostenuti risultano imputati al capitolo 135 - Acquisto di arredi e macchine d'ufficio - per lire 1.737.529.753.

Categoria 11^

Concessioni di crediti ed anticipazioni

Non si sono registrate spese per tale categoria.

RISULTANZE BILANCIO PROGRAMMA

Con riferimento all'allegato F di cui al bilancio di previsione 1991, contenente una ripartizione per destinazione delle spese di investimento e in aggiunta all'analisi dei principali programmi successivamente proposta, sono state elaborate delle tabelle che riflettono, sulla base del Piano di ammodernamento tecnologico approvato dal C.I.P.E. impostato per settori di attivita', programmi di intervento, sub-programmi e progetti, le somme impegnate e quelle pagate nel corso del 1991, poste in relazione al dato previsionale (allegato I).

Di seguito si riporta una breve descrizione dei principali interventi.

Programma 1.1) Telecomunicazioni e radionavigazione - Sistemi di telecomunicazione T.B.T.

Rientrano in questo ambito gli interventi di ammodernamento e di bonifica dei sistemi T.B.T. per i quattro Crav e per gli aeroporti. Nel 1991 in particolare si sono avviati:
- l'adeguamento del sistema del Crav Brindisi per un importo di lire 7,7 mld;
- l'ammodernamento dei sistemi di allarme delle Capitanerie di porto per un importo di lire 895 mil..

Si e' proceduto, inoltre, ad accantonare una somma pari a lire 2,3 mld per l'aeroporto di Orio al Serio e di lire 4 mld per l'aeroporto di Torino Caselle in relazione all'avviamento delle procedure contrattuali.
L'ammontare totale delle spese impegnate e' risultato pari a lire 15,764 mld.

Programma 1.2) Telecomunicazioni e radionavigazione - Sistemi per rete di telecomunicazioni fissa

Tale programma prevede l'ammodernamento e il potenziamento degli impianti, degli apparati e delle reti telefoniche, telegrafiche e di trasmissione dati, nonche'

l'adeguamento del Centro nazionale di rilancio ICAO e la realizzazione di nuovi ponti radio e sistemi di telecomando, telecontrollo.
Nel corso dell'esercizio si e' provveduto:
- all'approvvigionamento di sistemi di registrazione per aeroporti vari e Crav Roma per un importo pari a lire 668 mil.;
- all'acquisizione del sistema di controllo funzionamento impianti teleposti per lire 495 mil.;
- all'avvio della realizzazione della rete locale per la sede centrale per un importo pari a lire 470 mil.;
In relazione all'avviamento delle procedure contrattuali si e' proceduto, inoltre, ad accantonare un quota di lire 1,17 mld per l'adeguamento dei Ponti Radio di Albenga e Monte Pisciavino;
Il totale delle spese impegnate e' ammontato a lire 3,3 mld.

Programma 1.3) Telecomunicazioni e radionavigazione - Sistemi di radioassistenza

L'obiettivo che si pone questo programma e' quello di provvedere all'ammodernamento e rinnovo delle radioassistenze per l'avvicinamento e l'atterraggio strumentale e di precisione (ILS), nonche' per la radionavigazione in rotta (VOR, DME, NDB).
Le principali spese sostenute sono risultate:
- fornitura e installazione ILS RWY35L per l'aeroporto di Milano Malpensa, lire 3,7 mld;
- elevazione a 3^ categoria dell'ILS dell'aeroporto di Bologna, lire 446 mil.;
- fornitura sistema VDF per l'aeroporto di Palermo, lire 261 mil..
- acquisto DME per Capo Carbonara, lire 389 mil..
Si e' proceduto inoltre, ad accantonare una somma di lire 8 mld in relazione alla fornitura e installazione di ILS per gli aeroporti di Milano Linate e Catania Fontanarossa.
L'ammontare totale delle spese e' risultato pari a lire 13,867 mld.

Programma 1.4) Telecomunicazioni e radionavigazione - Radiomisure

E' previsto in questo ambito l'ammodernamento e il potenziamento della flotta di Radiomisure. Per il corrente esercizio finanziario si sono operati solamente interventi minori per un importo totale pari a lire 216 mil. essenzialmente finalizzati all'allestimento dell'officina, (lire 148 mil.).

Programma 1.5) Telecomunicazioni e radionavigazione - Sistemi mobili e strumentazioni

Obiettivo del presente programma e' quello di pervenire all'acquisizione di sistemi mobili, in particolare radar e torre e di strumentazioni di misura peculiare.
Nel 1991 gli interventi hanno riguardato:
- fornitura sistema mobile in TWR, lire 2,687 mld;
In relazione all'avviamento delle procedure contrattuali si e' ricorso all'accantonamento di lire 8 mld per l'acquisizione di un radar mobile.
L'ammontare delle spese impegnate e' risultato pari a lire 10,987 mld.

Programma 2.1) Controllo della circolazione aerea - Sistemi radar

L'obiettivo che si pone questo programma nevralgico per le strategie aziendali e' quello del completamento della copertura radar sul territorio nazionale e dell'ammodernamento dei sistemi esistenti.
Nel corso del 1991 si sono realizzati, principalmente, i seguenti interventi:
- l'allestimento completo della nuova sala operativa del Crav di Brindisi combinato con la sostituzione dell'impianto radar di Masseria Orimini al fine di una migliore copertura radar della parte sud-orientale del territorio italiano, lire 24.279 mld;
- l'integrazione dei segnali radar della sala operativa del Crav di Milano, lire 360 mil.;
- il rinnovo del sistema di automazione del trattamento e dello scambio delle informazioni ATS presso il Crav di Milano, lire 4,285 mld;
In relazione, inoltre, all'avviamento delle procedure contrattuali si e' fatto ricorso:
- all'accantonamento di una quota per il rinnovo della sala operativa del Crav di Roma per lire 3,57 mld definito contrattualmente all'inizio del 1992 con un fabbisogno complessivo di circa 250 mld;
- all'accantonamento di una quota per la realizzazione del Piano Ground Mouvement Control System, lire 5 mld.
Il totale delle spese impegnate e' ammontato a lire 38,749 mld.

Programma 2.2) Controllo della circolazione aerea - Ricerca e sviluppo

Non si sono registrate spese per questo programma basato sulla ricerca e lo sviluppo di sistemi sperimentali.

Programma 2.3) Controllo della circolazione aerea - Sistemi di informatica

Questo programma si occupa del completamento dei sistemi di informatica generale e di automazione gestionale.
Nel 1991 gli interventi principali sono risultati:
- sistema CPS Crav Milano, Brindisi e Padova, lire 6.324 mld;
- acquisto di personal computer, terminali e stampanti per le esigenze di sedi varie, lire 803 mil..
In totale le spese impegnate sono risultate pari a lire 8,002 mld.

Programma 3.1) Servizi e sistemi meteo aeroportuali - Sistemi meteorologici

L'obiettivo di questo programma e' quello del completamento e ammodernamento dei sistemi meteorologici aeroportuali. Le principali spese sostenute sono risultate:
- acquisto apparati fac-simile meteo, lire 3,9 mld;
- acquisto sistema wind-shear per aeroporto di Palermo, lire 868 mil.;
- acquisto sistemi RVR e nefoipsometrici per gli aeroporti di Milano e Venezia, lire 888 mil..
Il totale degli impegni e' ammontato a lire 6,821 mld.

Programma 3.2) Servizi e sistemi meteo aeroportuali - Sistemi aiuti visivi

Il fine che si pone questo programma e quello dell'adeguamento e completamento degli aiuti visivi aeroportuali. L'ammontare delle spese e' risultato pari a lire 1,79 mld.

Programma 4.1) Supporto ai servizi ed ai sistemi ATS - Opere civili di ristrutturazione e sistemi di alimentazione elettrica

Trattasi di un programma contenente in generale gli interventi infrastrutturali anche di tipo manutentivo.
I principali interventi operati riguardano:
- realizzazione del blocco tecnico TWR per Crav di Brindisi e Masseria Orimini, lire 7,4 mld;
- costruzione nuovo blocco tecnico e TWR per Roma Urbe, lire 2,14 mld;
- rinnovo parco gruppo elettrogeni sedi varie, lire 894 mil..
Sulla base, poi, dell'avvio delle procedure contrattuali, si e' ricorsi, inoltre:
- all'accantonamento della quota di opere civili necessarie al rinnovo della sala operativa del Crav di Roma, lire 15,593 mld;

- all'accantonamento di una somma per la realizzazione di opere civili per il Piano Ground Mouvement Control System, lire 1 mld;
- all'accantonamento relativo alla nuova cabina elettrica per il Crav di Padova, lire 925 mil.;
Le spese impegnate sono risultate complessivamente pari a lire 34,276 mld.

Programma 4.2) Supporto ai servizi ed ai sistemi ATS - Diritti reali e depositi cauzionali

Non si sono registrate spese a tale titolo.

Programma 4.3) Supporto ai servizi ed ai sistemi ATS - Mezzi di trasporto, dotazioni di ufficio, impiantistica varia, CFQP

Gli interventi di supporto al sistema ATS hanno interessato principalmente:
- arredi e macchine d'ufficio, lire 1,738 mld;
- impianti di condizionamento per gli enti periferici, lire 1,338 mld;
- impianti e attrezzature varie, lire 764 mil..
Il totale degli impegni a tale titolo e' risultato pari a lire 6,084 mld.

T I T O L O IV

PARTITE DI GIRO

Le somme impegnate a tale titolo, che risultano pari ai corrispondenti accertamenti di cui al Titolo VIII delle Entrate, ammontano a lire 146.094.216.916 delle quali lire 88.191.463.059 ancora da pagare. Al riguardo si rinvia al commento riferito alle entrate per la situazione, in particolare, del conto sospesi.

Residui passivi (all. L)

I residui passivi all'inizio dell' esercizio ammontavano a lire 342.073.870.655. cosi' ripartiti:

- Residui di parte corrente	127.902.612.524 +
- Residui di conto capitale	214.171.258.131 =
	342.073.870.655

Nel corso dell'anno detti residui hanno subito le seguenti variazioni:

- Residui parte corrente	127.902.612.524 -
riaccertamenti	10.111.418.651 -
pagamenti	84.407.229.475 =
rimanenza	33.383.964.398 +
residui derivanti dalla gestione 1991	210.340.722.631 =
TOTALE (a)	243.724.687.029
- Residui conto capitale	214.171.258.131 -
riaccertamenti	1.288.393.725 -
pagamenti	50.528.314.829 =
rimanenza	162.354.549.577 +
residui derivanti dalla gestione 1991	114.272.361.946 =
TOTALE (b)	276.626.911.523
TOTALE residui passivi al termine dell'esercizio (a + b)	520.351.598.552

In attuazione delle disposizioni di cui all' art. 39 del Regolamento Amministrativo - contabile dell'Azienda si uniscono in copia la situazione dei residui attivi e passivi di cui al Conto Consuntivo dell' esercizio finanziario 1990, distintamente per l'esercizio di provenienza e per capitolo nonche' la deliberazione del Consiglio di Amministrazione che ha recato variazioni ad una parte di tali residui (All. L).

Ammortamenti (all. M)

I coefficienti di ammortamento applicati sono quelli approvati con la delibera del C.d.A. n. 61 del 13.04.1989. Essa tiene conto di quanto previsto dal D.M. Ministero delle Finanze del 31.12.1988 pubblicato nel supplemento ordinario alla G.U. n. 27 del 02.02.1989 nonche' dei coefficienti di ammortamento raccomandati da Eurocontrol. Cio' in quanto le modalita' di calcolo degli ammortamenti costituiscono uno dei fattori in grado di incidere sulla determinazione delle entrate aziendali riferiti alla L. 411/77 come modificata dalla L. 25/85 (Tassa di sorvolo) e dalla L. 160/89 (Tassa di terminale).

Tale circostanza ha consigliato, in considerazione del regime di interscambio insito nell'attivita' aeronautica e in vista della prossima adesione dell'Italia ad Eurocontrol (1993), di tenere conto del "Working paper" del 3/2/1982 del "Consultative Group on Route Charges", approvato nell'ottobre dello stesso anno dal Consiglio composto dai Ministri competenti dei singoli Stati partecipanti all'Agenzia stessa, che fissa in maniera esaustiva i criteri di individuazione e di determinazione dei costi da assumere quale base di definizione delle tariffe per i servizi di cui trattasi e, fra questi, dell'ammortamento, in modo che le medesime fattispecie fossero regolate in conformita' ai criteri adottati da una parte significativa della comunita' aeronautica.

In Allegato M si riportano le situazioni analitiche e sintetiche delle consistenze al 31/12/1991 e delle quote di ammortamento adottate, per un totale di lire 36.119.799.100, quali risultanti dell'applicazione degli evidenziati coefficenti di ammortamento ai singoli gruppi di cespiti ammortizzabili, nonche' le schede dei cespiti alienati o dismessi ai fini dell'evidenziazione del calcolo delle plusvalenze o minusvalenze di cui al successivo Conto economico.

Conto economico (all. G)

Il conto economico presenta un avanzo di lire 52.703.264.668 quale risultante della somma fra il disavanzo di parte corrente (lire 11.612.303.100) ed il saldo positivo delle poste che di norma non presuppongono movimenti finanziari (lire 64.315.567.768).

Fra questi ultimi, figurano, fra le componenti positive di reddito:

- quali sopravvenienze attive, la quota dei trasferimenti da parte dello stato da destinare alle spese in conto capitale (lire 90.458.995.320); la permuta di una centralina CP8X (lire 9.520.000);

- quali insussistenze di passivo, le variazioni in meno registrate in sede di riaccertamento dei residui passivi (lire 11.399.812.376) quale sommatoria del saldo di parte corrente, pari a lire 10.111.418.651, e di quello in conto capitale, pari a lire 1.288.393.725.

fra le componenti negative di reddito:

- quali insussistenze di attivo, le variazioni in meno dei residui attivi (lire 120.630.692), nonche' le variazioni in meno fatte registrare dai residui passivi di conto capitale pari a lire 1.288.393.725;

- quali costi pluriennali, le quote di ammortamento di pertinenza dei diversi fondi per un totale di lire 36.119.799.100;

- quali eliminazione di impianti e altre immobilizzazioni non ammortizzati, il valore economico al netto delle quote di ammortamento dei beni dismessi o alienati, per il cui dettaglio si rimanda al prospetto dei cespiti dismessi di cui all'allegato M, per un totale di lire 23.936.411. Tali dati, messi a confronto con le somme realizzate dai beni alienati (lire 9.520.000) evidenziano il sussistere di una minusvalenza complessiva pari a lire 14.416.411.

Situazione patrimoniale (all. F)

L'avanzo economico di cui all' allegato G va ad incrementare la consistenza patrimoniale netta che, al 31/12/1991, passa da lire 710.586.071.977 a lire 763.289.336.645.

Pertanto le risultanze a fine esercizio e la situazione patrimoniale sono:

attivita'		1.402.130.736.906
passivita'	638.841.400.261	
Patrimonio netto	763.289.336.645	1.402.130.736.906

Fra le voci delle immobilizzazioni, rientranti nell'attivo dello Stato Patrimoniale, troviamo, come differenze in piu', le somme impegnate nell'anno per le categorie di riferimento, mentre come differenze in meno annoveriamo i riaccertamenti operati per le categorie stesse, nonche' il costo storico dei beni dismessi.

Fra le voci del passivo, per le poste relative ai fondi di ammortamento, rileviamo come differenze positive, le quote accantonate nell'anno per le categorie di riferimento, come differenze negative il valore delle quote gia' ammortizzate dei beni dismessi.

Fra i conti d'ordine, come gia' evidenziato nei precedenti consuntivi, vengono riportati i crediti IVA per non inficiare il calcolo dell'avanzo di amministrazione con delle poste di notevole entita' che, al momento attuale, non presentano i requisiti necessari per integrare una previsione di accertamento di entrata.

Il loro ammontare al 31.12.91 e' pari a lire 108.057.577.412.

Situazione amministrativa (all. H)

La situazione amministrativa presenta un avanzo di lire 130.032.401.779 come risultante dell'applicazione, alla consistenza di cassa al 31.12.91, del saldo dei residui esistenti.

Come gia' evidenziato nel commento ai residui attivi permane una consistente quota di crediti sofferenti di cui e' necessario tenere conto ai fini del calcolo di cui trattasi.

L'importo da neutralizzare, alla luce di quanto fatto presente in sede di commento alle entrate erariali ed ai residui attivi, rimane confermato al livello di 109.753.538.883 stimato all'atto della formazione del bilancio di previsione 1992/94 e la sua composizione risulta la seguente:

- crediti pregressi 1986-90	94,3 mld
- crediti sofferenti generali E.F.'91	15,4 mld

L'avanzo di amministrazione effettivamente utilizzabile, quale ulteriore fonte a copertura del fabbisogno di conto capitale per l' E.F. 92, risulta,quindi, di lire 20.278.862.896.

IL PRESIDENTE

PAGINA BIANCA

REVERSALI E MANDATI INTERNI

PAGINA BIANCA

Dettaglio Reversali anno 1991

Operazioni affluite direttamente in Tesoreria:

Cap.	31	55.668.823.326.=
Cap.	32	71.859.708.801.=
Cap.	33	34.834.233.655.=
Cap.	34	27.178.238.218.=
Cap.	141	90.458.995.320.=
Cap.	61	275.578.370.=
Cap.	81	275.578.370.=
Cap.	73	287.090.793.=

Totale Parziale **280.838.246.853.=**

Dettaglio Reversali Interne:

Cap.	201	44.848.596.085,=
Cap.	202	15.581.200.050.=
Cap.	203	1.093.280.400.=
Cap.	204	6.155.055.807.=
Cap.	207	8.944.306.381.=
Cap.	208	524.595.535.=

Totale Parziale **77.147.034.258.=**

Totale Reversali Interne **357.985.281.111.=**

Totale Reversali Effettive **239.192.597.595.=**

Totale Generale Reversali anno 1991 **597.177.878.706.=**

Dettaglio Mandati anno 1991

Dettaglio Mandati Interni distinti per capitoli:

Cap.	1	10.435.121.=
Cap.	2	2.600.000.=
Cap.	21	49.141.106.602.=
Cap.	22	580.981.983.=
Cap.	24	943.599.167.=
Cap.	25	11.920.700.=
Cap.	31	238.342.577.=
Cap.	32	2.891.577.043.=
Cap.	35	13.089.385.403.=
Cap.	41	1.210.665.578.=
Cap.	51	17.766.885.=
Cap.	52	17.475.818.=
Cap.	62	200.800.=
Cap.	66	9.421.668.=
Cap.	67	897.630.=
Cap.	68	38.147.750.=
Cap.	71	220.900.=
Cap.	217	8.942.787.133.=

Totale **77.147.034.258.=**

Dettaglio Mandati eseguiti direttamente in Tesoreria:

Cap.	72	49.939.198.=
Cap.	55	275.578.370.=

Totale **325.517.568.=**

Totale Mandati Interni **77.472.551.826.=**

Totale Mandati Effettivi **497.354.817.004.=**

Totale Generale Mandati anno 1991 **574.827.368.830.=**

==========

QUADRO DI RACCORDO DELL'IMPUTAZIONE DEI MOVIMENTI INTERNI

CAP.	PARTITE DI GIRO						TOTALE
	201	202	203	204	207	208	
1	10.435.121	0	0	0	0	0	10.435.121
2	0	0	0	0	0	2.600.000	2.600.000
21	35.852.323.698	15.241.937.506	979.716.681	6.114.127.280	0	0	58.188.105.165
22	549.746.173	22.489.790	8.746.020	0	0	0	580.981.983
23	0	0	0	0	0	0	0
24	467.572.793	19.599.389	7.621.985	0	0	448.805.000	943.599.167
25	11.270.411	468.208	182.081	0	0	0	11.920.700
31	225.692.146	9.108.308	3.542.123	0	0	0	238.342.577
32	2.737.738.358	110.763.848	43.074.837	0	0	0	2.891.577.043
35	3.862.387.380	129.240.684	50.260.276	0	0	0	4.041.888.340
41	1.122.495.466	47.241.585	0	40.928.527	0	0	1.210.665.578
TOT.RIP.	44.839.661.546	15.580.849.318	1.093.144.003	6.155.055.807	0	451.405.000	68.120.115.674

File: Cons91\ORPAG91 (a) Agg.to 25/03/1992
Pagina 1

QUADRO DI RACCORDO DELL'IMPUTAZIONE DEI MOVIMENTI INTERNI

CAP.	PARTITE DI GIRO						TOTALE
	201	202	203	204	207	208	
51	0	0	0	0	0	17.766.885	17.766.885
52	0	0	0	0	420.818	17.055.000	17.475.818
54	0	0	0	0	0	0	0
58	0	0	0	0	200.800	0	200.800
62	0	0	0	0	0	0	0
66	8.934.539	350.732	136.397	0	0	0	9.421.668
67	0	0	0	0	897.630	0	897.630
68	0	0	0	0	0	38.147.750	38.147.750
71	0	0	0	0	0	220.900	220.900
217	0	0	0	0	8.942.787.133	0	8.942.787.133
TOT. GEN.	44.848.596.085	15.581.200.050	1.093.280.400	6.155.055.807	8.944.306.381	524.595.535	77.147.034.258

GESTIONE E RICONCILIAZIONE DI CASSA

PAGINA BIANCA

Situazione di Cassa Anno 1991

Saldo di cassa a Bilancio al 1.1.1991	306.812.261.650	+
Totale Generale Reversali anno 1991	597.177.878.706	+
Totale Generale Mandati anno 1991	574.827.368.830	-
Saldo di cassa a Bilancio al 31.12.91	329.162.771.526	+
Rettifiche mandati e reversali da eseguire nel 1992	1.228.128	-
Saldo di cassa da contabilita' B.N.L.	329.161.543.398	+
Mandati ineseguiti da B.N.L. al 31.12.91	72.436.702	+
Sospesi a Debito in attesa di mandato	10.120.979.084	-
Sospesi a Credito in attesa di reversale	69.709.122.270	+
Disponibilita' di cassa effettiva al 31.12.91	388.822.123.286	+
Prelevamenti eseguiti negli ultimi 3 gg. del 1991 dalla B.N.L., effettuati in Tesoreria nel 1992	28.549.724.024	+
Versamenti eseguiti negli ultimi 3 gg. del 1991 dalla B.N.L., effettuati in Tesoreria nel 1992	6.799.985.468	-
Versamento giroconto B.N.L. del 13.12.91 effettuato dalla Tesoreria nel 1992	2.405.106.321	-
Disponibilita' da e/c di Tesoreria al 31.12.1991 ...	408.166.755.521	+

SERVIZI DI TESORERIA E DI CASSA GESTITI DALLA BANCA

Roma 6309 15/4/1992

FILIALE DI Roma Nord Sp. Coni

Spett/le
Azienda Autonoma di Assistenza al Volo per il Traffico Aereo Generale
Via Salaria n.716
Roma

Sostituisce Ns/ mod.3336
del 14/2/1992

Ci preghiamo rimetterVi il «Quadro di raccordo» delle risultanze della Vs/ e della ns/ contabilità al 31/12/1991

		CONTABILITÀ DELL'ENTE	
		Dare Tesoriere	Avere Tesoriere
Fondo di cassa / Deficienza di cassa all'inizio dell'Esercizio, come da Conto finanziario a suo tempo trasmesso all'Ente		386.931.660.320	
ammontare dei ruoli e mandati emessi (n. 5223)	574.827.368.830		
da dedurre l'importo di quelli non trasmessi al tesoriere, come da elenco a tergo (1) / a parte			574.827.368.830
ammontare dei ruoli e degli ordinativi di riscossione emessi (n. 13406)	597.177.878.706		
da dedurre l'importo di quelli non trasmessi al tesoriere, come da elenco a tergo (2) / a parte		597.177.878.706	
Interessi B.I. anno 89 da Voi incamerati nel 91.		120.626.798	
sbilancio a pareggio			329.161.543.398
	L.	903.988.912.228	903.988.912.228

		CONTABILITÀ DEL TESORIERE	
		Dare Ente	Avere Ente
Tes.Prov.			
saldo, in linea capitali, del c/n 130375 , come da estr. c/ a parte allegato (Eserc. 91)			388.822.123.886
ammontare dei mandati inseguiti, e dei pagamenti da effettuare su mandati collettivi e su ruoli parzialmente eseguiti, come da elenco a tergo (3) / a parte		72.436.702	
ammontare degli ordinativi di riscossione inseguiti e delle somme ancora da incassare su ordinativi e su ruoli parzialmente eseguiti, come da elenco a tergo (4) / a parte			
Rettifiche di competenza anno 90 contab. 92		249.451.494	
Richieste attesa mandato		10.120.979.084	
Richieste attesa reversali			69.459.670.776
sbilancio a pareggio		329.161.543.398	
	L.	319.362.452.510	319.362.452.510
pagamenti effettuati in attesa di mandato, come da elenco a tergo (5) / a parte	L.	10.120.979.084	
incassi effettuati in attesa di ordinativo, come da elenco a tergo (6) / a parte	L.		69.459.670.776
somme respinte dai beneficiari, come da elenco a tergo (7) / a parte	L.		
titoli depositati a ...			

Vi preghiamo di volerci cortesemente restituire l'accluso copia della presente, firmata, per benestare, dai Funzionari autorizzati ad impegnare l'Ente (le stesse firme per l'emissione dei mandati di pagamento).

SERVIZIO DI ROMA SPORT. C.O.N.I.

Esercizio 1991

Spett.le
AZIENDA AUTONOMA ASSISTENZA AL VOLO
PER IL TRAFFICO AEREO GENERALE
Via Salaria 716
R O M A

La Banca, Filiale di ROMA/SPORT.CONI fa presente che i dati enunciati nel presente modulo si riferiscono alla Vostra posizione al 31.12.1991 ore . Si rappresenta, nel contempo che tra le risultanze contabili fornite con il presente modulo e quelle eventualmente in possesso della Sezione di Tesoreria Provinciale di potrebbero esserci delle discordanze in quanto la Sezione stessa potrebbe aver provveduto direttamente alla contabilizzazione di partite, al momento, non ancora comunicateci.

Ciò premesso, informiamo che la Vostra situazione contabile risulta essere così composta:

- somme esistenti nella contabilità speciale fruttifera	L.	2.417.898.504
- somme esistenti nella contabilità speciale infruttifera	»	405.749.665.017
TOTALE	L.	408.166.755.521 +
Di tali somme siamo a conoscenza che risultano vincolate a favore di terzi aventi causa	»	-
e sulla base delle nostre scritture di evidenza, in conseguenza di operazioni effettuate per Vostro conto, entro i prossimi 3 giorni lavorativi verranno da noi prelevate	»	28.549.724.024 -
pertanto la Vostra situazione contabile effettiva è di	L.	379.617.031.497
Per Vostra opportuna conoscenza, rendiamo noto che entro i prossimi 3 giorni lavorativi provvederemo a versare nelle suddette contabilità speciali somme introitate per Vostro conto per un totale di	L.	9.205.091.789 +
Si precisa che le suddette risultanze: TOTALE		388.822.123.286 +
comprendono:		
- N. incassi effettuati in assenza di reversale per	»	69.459.670.776
- N. pagamenti effettuati in assenza di mandato per	»	10.129.979.084-
come da elenchi allegati, per i quali non sono ancora pervenuti i relativi ordinativi;		
non comprendono: Rett.al 31.12.91 di Rev.e Mand.come da all.		249.451.494
- N. ~~reversali d'incasso eseguite per~~	»	-
- N. mandati di pagamento ineseguiti per al 31.12.91 come da elenchi allegati.contabilizzati in data 2-7.1.92	»	72.436.702-

Distinti saluti.

(Allegati n. elenchi)

MOVIMENTI DEL SC/FRUTTIFERO E DEL SC/INFRUTTIFERO RELATIVI AL MESE DI DICEMBRE 1991

ENTE 130373 AZ.AUT.ASSISTENZA AL VOLO RM

GIORN. CONT.	DATA TRASMISS.	CODICI TRAN.	CAUS.	ENTRATE SC/FRUTTIFERO	ENTRATE SC/INFRUTTIFERO	USCITE SC/FRUTTIFERO	USCITE SC/INFRUTTIFERO (1)	(2)	
2	2/12/1991	61	01		198.546.180				
						DISPONIBILITA' AL 2/12/1991:		151.505.412.015	
3	3/12/1991	61	61			4.096.110.883	4		
						DISPONIBILITA' AL 3/12/1991:		147.409.301.132	
4	4/12/1991	61	01	471.529.096					
						DISPONIBILITA' AL 4/12/1991:		147.880.830.228	
5	5/12/1991	61	61			780.420.696	2		
						DISPONIBILITA' AL 5/12/1991:		147.100.409.532	
6	6/12/1991	61	61			135.787.014	2		
						DISPONIBILITA' AL 6/12/1991:		146.964.622.518	
9	9/12/1991	61	01	869.179.406					
						DISPONIBILITA' AL 9/12/1991:		147.833.801.924	
10	10/12/1991	61	01	152.553.740					
						DISPONIBILITA' AL 10/12/1991:		147.986.355.664	
11	11/12/1991	61	01	4.797.001.472					
						DISPONIBILITA' AL 11/12/1991:		152.783.357.136	
12	12/12/1991	61	01	509.681.241					
						DISPONIBILITA' AL 12/12/1991:		153.293.038.377	
13	13/12/1991	41	63			417.800		0	0
	13/12/1991	41	63	26.508			*	0	0
	13/12/1991	141	63				*	13/12/1991	
	13/12/1991	41	63			26.509		0	0
						DISPONIBILITA' AL 13/12/1991:		153.292.594.068	
16	16/12/1991	61	01	15.835.102					
						DISPONIBILITA' AL 16/12/1991:		153.308.429.170	
18	18/12/1991	61	01	4.389.240.211					
	18/12/1991	61	01	1.439.901.205					
						DISPONIBILITA' AL 18/12/1991:		159.137.570.586	
19	19/12/1991	61	61			1.864.628.944	2		
						DISPONIBILITA' AL 19/12/1991:		157.473.041.642	
20	20/12/1991	61	61			17.139.629.240	2		
						DISPONIBILITA' AL 20/12/1991:		140.333.412.402	
23	23/12/1991	61	61			3.590.314.566	10.774.189.811 4		
						DISPONIBILITA' AL 23/12/1991:		125.968.908.025	
24	24/12/1991	61	61				219.242.328 4		
						DISPONIBILITA' AL 24/12/1991:		125.749.865.697	
30	30/12/1991	61	01	2.351.929.802					
	30/12/1991	41	63			3.834.592		0	0
	30/12/1991	41	63			14.128.380		0	0
	30/12/1991	61	61			2.289.327.915	6		
						DISPONIBILITA' AL 30/12/1991:		125.794.304.612	
31	31/12/1991	41	35		189.541.004.000			29	4640
	31/12/1991	41	35		90.458.995.320			29	7735
	31/12/1991	61	01	2.372.451.589					
						DISPONIBILITA' AL 31/12/1991:		408.166.755.521	
TOTALI SC/FRUTTIFERO				17.369.302.864		29.714.526.539			
TOTALI SC/INFRUTTIFERO					280.198.545.500		10.993.432.139		

MOVIMENTI DEL SC/FRUTTIFERO E DEL SC/INFRUTTIFERO RELATIVI AL MESE DI GENNAIO 1992

ENTE 130373 AZ.AUT.ASSISTENZA AL VOLO RM

GIORN. CONT.	DATA TRASMISS.	CODICI TRAN.	CODICI CAUS.	ENTRATE SC/FRUTTIFERO	ENTRATE SC/INFRUTTIFERO	USCITE SC/FRUTTIFERO	USCITE SC/INFRUTTIFERO	(1)	(2)	
						2.417.090.504	26.132.633.520	3		
						DISPONIBILITA' AL 2/01/1992:			382.022.137.818	
2	2/01/1992	61	61							
3	3/01/1992	61	01	6.799.985.468						
						DISPONIBILITA' AL 3/01/1992:			388.822.123.286	
7	7/01/1992	61	01	218.259.237						
						DISPONIBILITA' AL 7/01/1992:			389.040.382.523	
8	8/01/1992	61	01	1.761.656.579						
						DISPONIBILITA' AL 8/01/1992:			390.802.039.102	
9	9/01/1992	61	01	605.712.556						
						DISPONIBILITA' AL 9/01/1992:			391.407.751.658	
10	10/01/1992	61	01	624.719.201						
	10/01/1992	41	63			417.800			0	0
	10/01/1992	41	63			91.959			0	0
						DISPONIBILITA' AL 10/01/1992:			392.031.961.100	
13	13/01/1992	61	01	4.930.255.021						
						DISPONIBILITA' AL 13/01/1992:			396.962.216.121	
14	14/01/1992	41	10	349.678.369					0	0
	14/01/1992	61	61			161.442.016		4		
						DISPONIBILITA' AL 14/01/1992:			397.150.452.474	
15	15/01/1992	61	01		537.061.652					
						DISPONIBILITA' AL 15/01/1992:			397.687.514.126	
16	16/01/1992	61	01	1.371.333.689						
						DISPONIBILITA' AL 16/01/1992:			399.058.847.815	
17	17/01/1992	61	01	546.162.142						
						DISPONIBILITA' AL 17/01/1992:			399.605.009.957	
20	20/01/1992	61	01	2.918.930.214						
						DISPONIBILITA' AL 20/01/1992:			402.523.940.171	
21	21/01/1992	61	61			481.605.805		4		
	21/01/1992	41	63			18.776.789			0	0
	21/01/1992	41	63			14.297.147			0	0
						DISPONIBILITA' AL 21/01/1992:			402.011.260.430	
22	22/01/1992	61	01	2.451.141.609						
						DISPONIBILITA' AL 22/01/1992:			404.462.402.039	
23	23/01/1992	61	61			1.621.738.127		2		
						DISPONIBILITA' AL 23/01/1992:			402.840.663.912	
24	24/01/1992	61	01	2.195.281.977						
						DISPONIBILITA' AL 24/01/1992:			405.035.945.889	
27	27/01/1992	61	01	347.134.140						
						DISPONIBILITA' AL 27/01/1992:			405.383.080.029	
28	28/01/1992	61	61			327.866.090		4		
						DISPONIBILITA' AL 28/01/1992:			405.055.213.939	
29	29/01/1992	61	01	855.303.444						
						DISPONIBILITA' AL 29/01/1992:			405.910.517.383	
30	30/01/1992	61	01	4.104.737.529						

DATA PRODUZIONE: 13/01/1992

STAFFA INTERESSI DEI CONTI DI TESORERIA UNICA RELATIVA AL 1991 - RIEPILOGO.

ENTE: 130373 AZ.AUT.ASSISTENZA AL VOLO RM TESORIERE: 1005 BANCA NAZIONALE DEL LAVORO

DATA	NUMERI	TASSI	INTERESSI LORDI	ALIQ. T.FISC.	TRATTENUTA FISCALE	INTERESSI NETTI
31/12/1991 A CREDITO:	2.115.700.995.295	8,500	499.540.526	30,000	149.862.157	349.678.369
A DEBITO:	0	8,500	0			0
					IMPORTO LIQUIDATO:	349.678.369

RENDICONTO GESTIONE FUNZIONARI DELEGATI

PAGINA BIANCA

RIEPILOGO TOTALI RENDICONTI 1991 FUNZIONARI DELEGATI

ENTE	MISSIONI CAP.24	PUBBLICAZIONI CAP.51	SPESE DI COMS. CAP.52	MANUT.IMPIANTI CAP.53	STAMPA CAP.54	APPALTI CAP.55	ACCERT.SANIT. CAP.58	MANUT.LOCALI CAP.62	MEZZI TRASP. CAP.67	E.E./TELEF. CAP.68	IMPIANTI TERM. CAP.69	TRASP.FACCHIN. CAP.71	RICAMBI CAP.76	TOTALE
C.M.A.V.	67.966.900	5.256.550	182.049.543	218.675.727	16.243.395	169.004.716	102.326.450	582.014.101	23.457.284	1.668.145.292	172.119.035	47.409.632	289.138.056	3.543.806.681
I./ M.M.	310.325.400	628.503	40.547.507	81.255.089	10.776.480	8.782.896	11.400.800	46.280.859	11.643.317	328.419.276	16.796.730	12.701.200	135.901.188	1.015.459.245
C.A.A.V.	95.238.766	3.152.990	151.989.141	288.236.206	25.283.133	79.050.270	70.557.500	384.214.688	56.991.962	2.377.760.419	211.758.003	33.798.294	563.463.311	4.341.494.683
M.A.V.	13.537.232	0	12.564.553	0	599.880	0	1.276.950	0	13.448.429	0	0	599.480	0	42.026.524
* M.A.V. RIETI	0	0	420.818	0	0	0	200.800	0	897.630	0	0	0	0	1.519.248
TOTALE GENERALE	487.068.298	9.038.043	387.571.562	588.167.022	52.902.888	256.837.882	185.762.500	1.012.509.648	106.438.622	4.374.324.987	400.673.768	94.508.606	988.502.555	8.944.306.381

* IL M.A.V. DI RIETI NON AVENDO APERTURA DI CREDITO HA AGITO CON PARTITE DI GIRO.

* LA SPESA EFFETTIVA DEI FF.DD. E' DATA DALL'IMPORTO COMPLESSIVO MENO I CORRETTIVI EFFETTUATI CON REVERSALI: N.91/12169 DI L. 200.000
N.92/393 DI L. 200
N.92/ DI L. 540

PAGINA BIANCA

ANDAMENTO DELLE CATEGORIE DI SPESA

PAGINA BIANCA

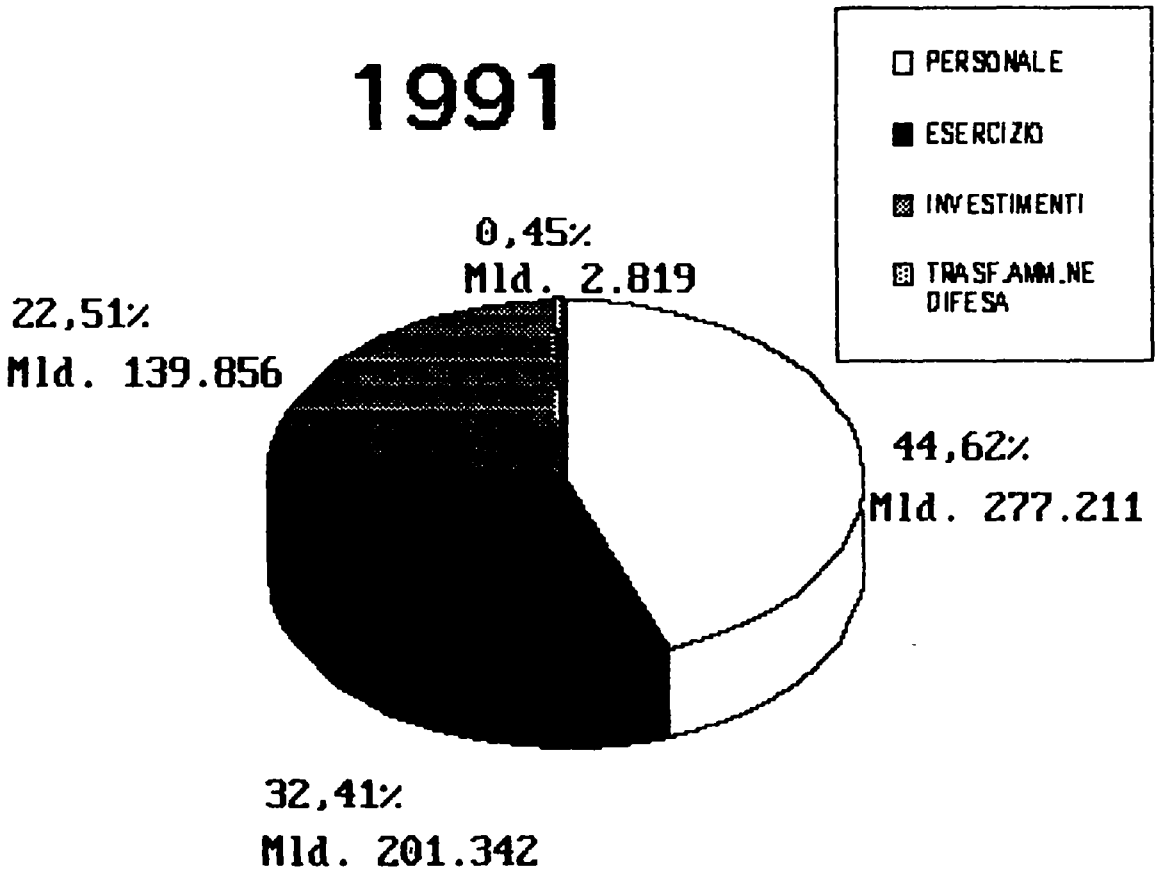
1991
PERSONALE
ESERCIZIO
INVESTIMENTI
TRASF.AMM.NE DIFESA
0,45%
Mld. 2.819
22,51%
Mld. 139.856
44,62%
Mld. 277.211
32,41%
Mld. 201.342

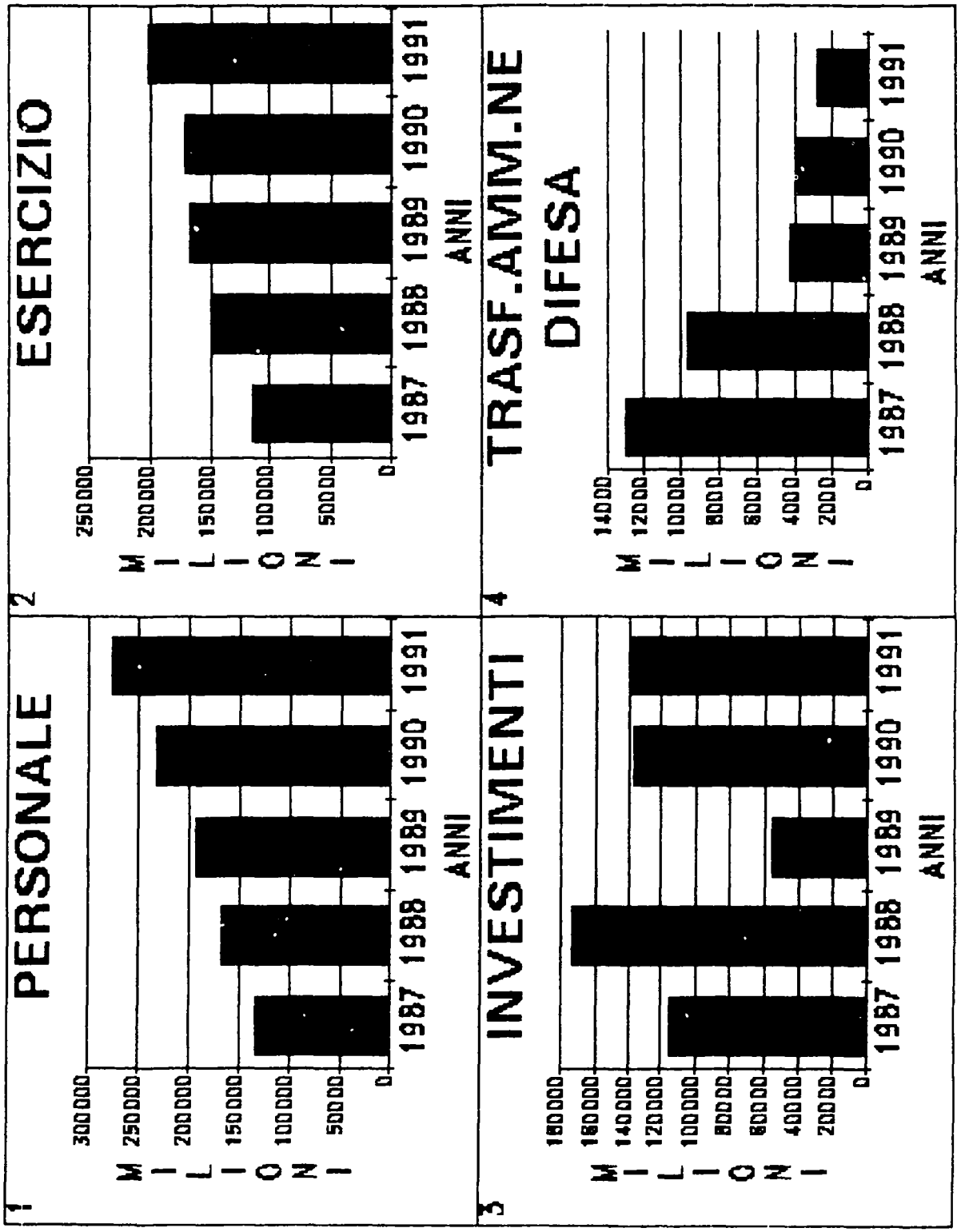
1
PERSONALE
300000
250000
200000
150000
100000
50000
0
MILIONI
1987 1988 1989 1990 1991
ANNI
2
ESERCIZIO
250000
200000
150000
100000
50000
0
MILIONI
1987 1988 1989 1990 1991
ANNI
3
INVESTIMENTI
180000
160000
140000
120000
100000
80000
60000
40000
20000
0
MILIONI
1987 1988 1989 1990 1991
ANNI
4
TRASF.AMM.NE
DIFESA
14000
12000
10000
8000
6000
4000
2000
0
MILIONI
1987 1988 1989 1990 1991
ANNI

ANDAMENTO DEI TRASFERIMENTI DA PARTE DELLO STATO

PAGINA BIANCA

ANDAMENTO ENTRATE TRASFERIMENTI STATO 1989/1991

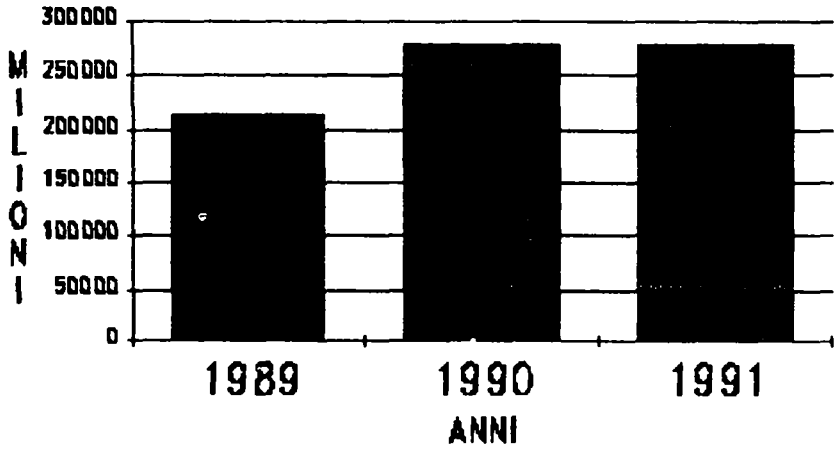

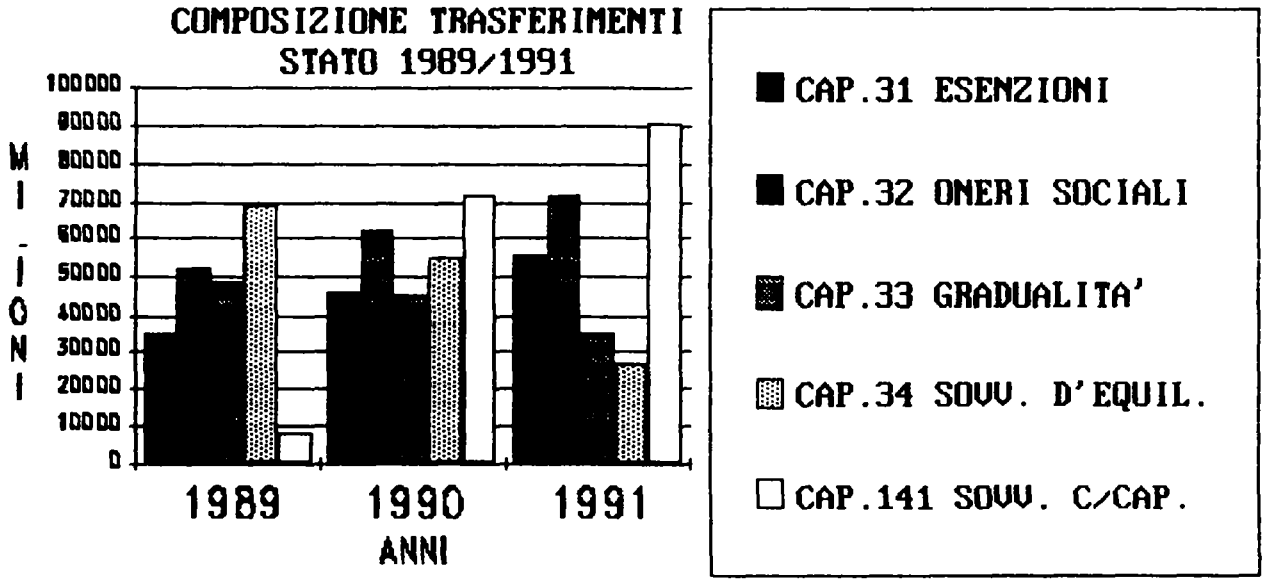

PAGINA BIANCA

SITUAZIONE DEL PERSONALE

PAGINA BIANCA

S I T U A Z I O N E D I P E N D E N T I

DISTRIBUZIONE TERRITORIALE

N. 12/91

C.C.N.L. 88/90 DPCM 20 / 10 / 1988
E D.M. N° 104 DEL 27/07/1990

AGG.: 31 / 12 / 1991

PAGINA BIANCA

LEGENDA

B	DIRIGENTE	
CTaS	CTA SUPERVISORE	(Q.F. 1°)
CST	COORDINATORE SUPERIORE TECNICO	(Q.F. 1°)
CSA	COORDINATORE SUPERIORE AMMINISTRATIVO	(Q.F. 1°)
ECSAV	ESPERTO COORDINATORE SUPERIORE A.V.	(Q.F. 1°)
CSEDP	COORDINATORE SUPERIORE E.D.P.	(Q.F. 1°)
BS	METEOROLOGO SUPERVISORE	(Q.F. 1°)
PC	PILOTA COORDINATORE	(Q.F. 1°)
P 2°	PILOTA	(Q.F. 2°)
P 3°	PILOTA	(Q.F. 2°)
CTA 2°	CONTROLLORE TRAFFICO AEREO	(Q.F. 2°)
CTA 3°	CONTROLLORE TRAFFICO AEREO	(Q.F. 2°)
CTA 4°	CONTROLLORE TRAFFICO AEREO	(Q.F. 2°)
ECAV 2°	ESPERTO COORDINATORE A.V.	(Q.F. 2°)
EAV 3°	ESPERTO A.V.	(Q.F. 3°)
EAV 4°	ESPERTO A.V.	(Q.F. 3°)
EAV 5°	ESPERTO A.V.	(Q.F. 3°)
B 2°	METEOROLOGO	(Q.F. 2°)
B 3°	METEOROLOGO	(Q.F. 2°)
AC 2°	ANALISTA COORDINATORE	(Q.F. 2°)
PR 3°	PROGRAMMATORE	(Q.F. 3°)
PR 4°	PROGRAMMATORE	(Q.F. 3°)
PR 5°	PROGRAMMATORE	(Q.F. 3°)
CT 2°	COLLABORATORE TECNICO	(Q.F. 2°)
CT 3°	COLLABORATORE TECNICO	(Q.F. 2°)
CSD 2°	COORDINATORE SALA DISEGNO	(Q.F. 2°)
DIS 3°	DISEGNATORE	(Q.F. 3°)
DIS 4°	DISEGNATORE	(Q.F. 3°)
DIS 5°	DISEGNATORE	(Q.F. 3°)
TC 2°	TECNICO COORDINATORE	(Q.F. 2°)
AT 3°	ADDETTO TECNICO	(Q.F. 3°)
AT 4°	ADDETTO TECNICO	(Q.F. 3°)
AT 5°	ADDETTO TECNICO	(Q.F. 3°)
OTP 4°	OPERAIO TECNICO PROVETTO	(Q.F. 4°)
OTP 5°	OPERAIO TECNICO PROVETTO	(Q.F. 4°)
OP 6°	OPERAIO	(Q.F. 5°)
OP 7°	OPERAIO	(Q.F. 5°)
ART 6°	ARTISTA	(Q.F. 5°)
ART 7°	ARTISTA	(Q.F. 5°)
ORSC 2°	OPERATORE RADIOMISURE COORDINATORE	(Q.F. 2°)
ORM 3°	OPERATORE RADIOMISURE	(Q.F. 3°)
ORM 4°	OPERATORE RADIOMISURE	(Q.F. 3°)
TAC 2°	TECNICO AERONAUTICO COORDINATORE	(Q.F. 2°)
TA 3°	TECNICO AERONAUTICO	(Q.F. 3°)
TA 4°	TECNICO AERONAUTICO	(Q.F. 3°)
TA 5°	TECNICO AERONAUTICO	(Q.F. 3°)
CA 2°	COLLABORATORE AMMINISTRATIVO	(Q.F. 2°)
CA 3°	COLLABORATORE AMMINISTRATIVO	(Q.F. 2°)
SC 2°	SEGRETARIO COORDINATORE	(Q.F. 2°)
AA 3°	ADDETTO AMMINISTRATIVO	(Q.F. 3°)
AA 4°	ADDETTO AMMINISTRATIVO	(Q.F. 3°)
AA 5°	ADDETTO AMMINISTRATIVO	(Q.F. 3°)
ATD 4°	ARCHIVISTA/TERMINALISTA/DOCUMENTARISTA	(Q.F. 4°)
ATD 5°	ARCHIVISTA/TERMINALISTA/DOCUMENTARISTA	(Q.F. 4°)
ATD 6°	ARCHIVISTA/TERMINALISTA/DOCUMENTARISTA	(Q.F. 4°)
AAS 5°	AGENTE AMMINISTRATIVO SPECIALIZZATO	(Q.F. 4°)
AGA 6°	AGENTE AMMINISTRATIVO	(Q.F. 5°)
AGA 7°	AGENTE AMMINISTRATIVO	(Q.F. 5°)
AGA 8°	AGENTE AMMINISTRATIVO	(Q.F. 5°)

ENTI

CRAV	CENTRO REGIONALE ASSISTENZA AL VOLO
CAV	CENTRO ASSISTENZA AL VOLO
CAAV	CENTRO AEROPORTUALE DI ASSISTENZA AL VOLO
NAV	NUCLEO DI ASSISTENZA AL VOLO

SIGLE SEDE CENTRALE

P	SERVIZIO PERSONALE
FP	SERVIZIO FINANZIARIO E PIANI
TO	SERVIZIO TECNICO OPERATIVO
RMIS	RADIO MISURE
CM	SERVIZIO COMMERCIALE E MARKETING
AC	SERVIZIO AMMINISTRAZIONE E CONTABILITA'
AL	SERVIZIO APPROVVIGIONAMENTI E LAVORI
AG	SERVIZIO AFFARI GENERALI
SIA	SISTEMA INFORMATIVO AZIENDALE
SPR	SEGRETERIA PRESIDENTE CDA
UF.ST	UFFICIO STAMPA
S.U/U	SEGRETERIA NATO/UEO
SCDA	SEGRETERIA CONSIGLIO DI AMMINISTRAZIONE
SDG	SEGRETERIA DIRETTORE GENERALE
UGC	UFFICIO GIURIDICO E DEL CONTENZIOSO
SVDG	SEGRETERIA VICE DIRETTORE GENERALE
SCDA	SEGRETERIA CONSIGLIO DI AMMINISTRAZIONE
UCR	UFFICIO DEL COLLEGIO DEI REVISORI
PoP	AREA PROGRAMMAZIONE E ORGANIZZAZIONE PROCEDURE
USV	UFFICIO SICUREZZA VOLO
NDF	NOTAM OFFICE (Area AIS Ubicato CIA)
SICOM	SOTTOSISTEMA INFORMATIVO COMM. E NAVIG.
CFQP	CENTRO DI FORMAZIONE E QUALIFICAZIONE PROF.
CNR	CENTRO NAZIONALE BILANCIO (Area AIS Ubicato CIA)
CED	CENTRO ELABORAZIONE DATI (Automazione Operativa) (Area Gestione Impianti - ubicato CIA)
AODO	AERONAUTICAL OPERATIONAL DATA OFFICE (Reparto Sviluppo e Coordinamento per Area Spazi e ei)
ATFM	AIR TRAFFIC FLOW MANAGAMENT

RIEPILOGO DISTRIBUZIONE TERRITORIALE

				%	
CRAV	BRINDISI	229		6.7	
	MILANO	244		7.1	
	PADOVA	177		5.1	
	ROMA	556	1206	16.2	35.0
CAV	FIUMICINO	163		4.7	
	LINATE	111	274	3.2	8.0
CAAV	ALGHERO	54		1.6	
	BARI	58		1.7	
	BOLOGNA	71		2.1	
	CAGLIARI	43		1.2	
	CATANIA	54		1.6	
	FALCONARA	41		1.2	
	FIRENZE	35		1.0	
	FORLI'	36		1.0	
	GENOVA	66		1.9	
	GROTTAGLIE	26		0.8	
	LAMEZIA	41		1.2	
	MALPENSA	70		2.0	
	NAPOLI	90		2.6	
	OLBIA	46		1.3	
	ORIO	46		1.3	
	PALERMO	70		2.0	
	PESCARA	38		1.1	
	PISA	13		0.4	
	REGGIO C.	38		1.1	
	RONCHI	43		1.2	
	TORINO C.	73		2.1	
	URBE	35		1.0	
	VENEZIA T.	67	1152	1.9	33.5
MAV	ALBENGA	6		0.2	
	BOLZANO	1		0.0	
	CROTONE	3		0.1	
	FOGGIA	20		0.6	
	LAMPEDUSA	7		0.2	
	PADOVA	7		0.2	
	PANTELLERIA	8		0.2	
	RIETI	13		0.4	
	SALERNO	9		0.3	
	TORINO A	4		0.1	
	VENEZIA L.	5		0.1	
	VERONA	6		0.2	
AFIS	PERUGIA	3		0.1	
	PARMA	2	94	0.1	2.7
	R.NTS.	53		1.5	
	ADDO	12		0.3	
	ATFM	25		0.7	
	CEB	56		1.6	
	CNR	35		1.0	
	ROF	32		0.9	
	SICOH	10		0.3	
	CFQP	38		1.1	
	SVI. CENTRALI	455		13.2	
	DIREZIONE GENERALE		716		20.8
	TOTALE	3442	3442	100.0	100

RIEPILOGO PER PROFILO PROFESSIONALE 31 / 12 / 1991

DIRIGENTE		25	0.7
SERV.TRAF.AEREO	a) C.T.A.	1542	44.8
	b) ESP.A.V.	1110	32.2
	c) RET. AEROP	34	1.0
SERV.TECNICI		260	7.6
SERV.IN VOLO		35	1.0
SERV.AMM.VI		351	10.2
SERV.INFORMATICI		34	1.0
SET.RIC.SVIL.		0	0.0
OPERAI		24	0.7
SERV.AUSILIARI		25	0.7
TOTALE		3442	100.0

RIEPILOGO PER LIVELLO RETRIBUTIVO

		%
0	25	0.7
1°	492	14.3
2°	1032	30.0
3°	1046	30.4
4°	455	13.2
5°	351	10.2
6°	31	0.9
7°	10	0.3
8°	0	0.0
TOT	3442	100.0

RIEPILOGO PER QUALIFICA FUNZIONALE

		%
0	25	0.7
1°	492	14.3
2°	1264	36.7
3°	1500	43.6
4°	123	3.6
5°	38	1.1
TOT	3442	100.0

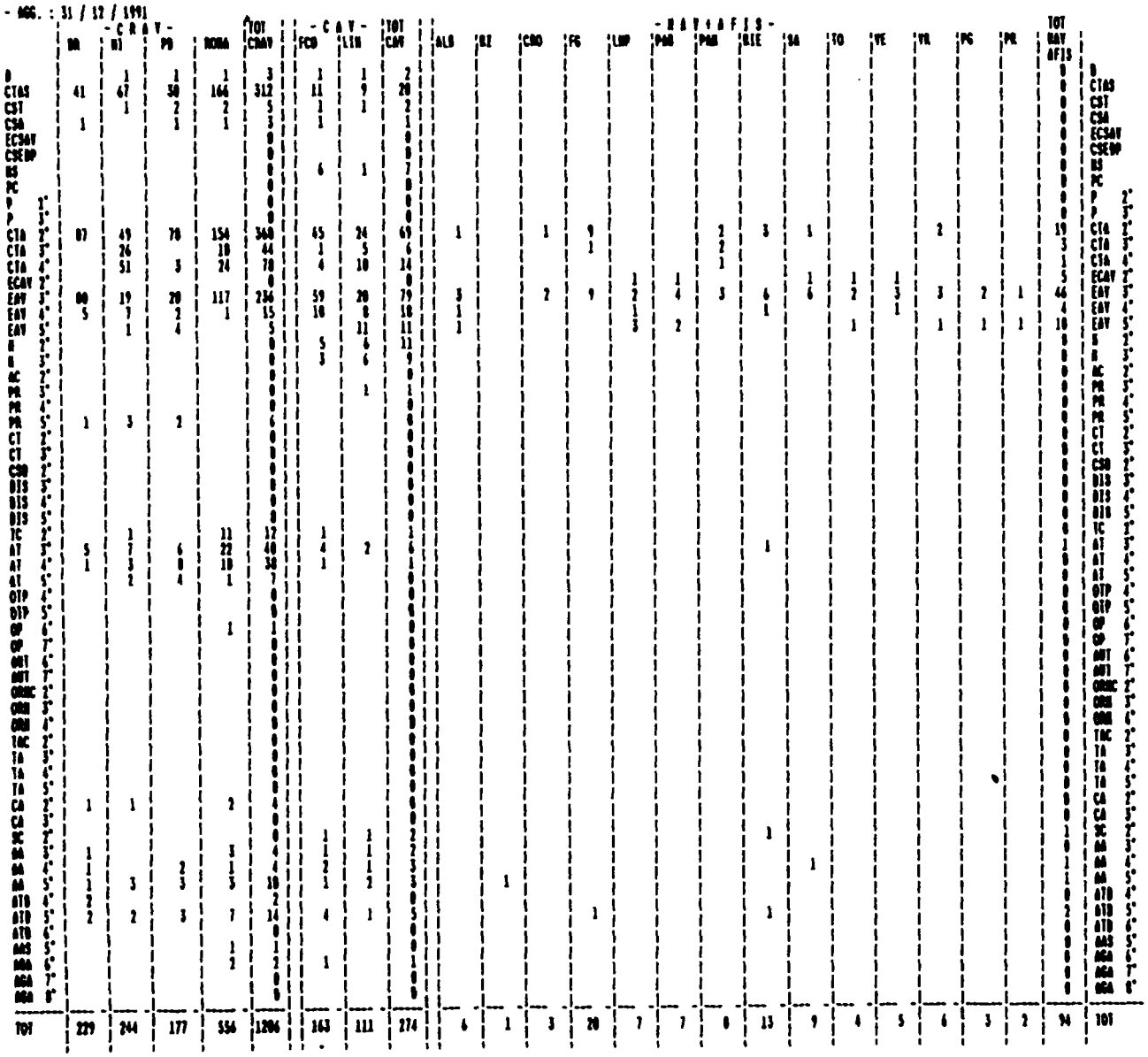

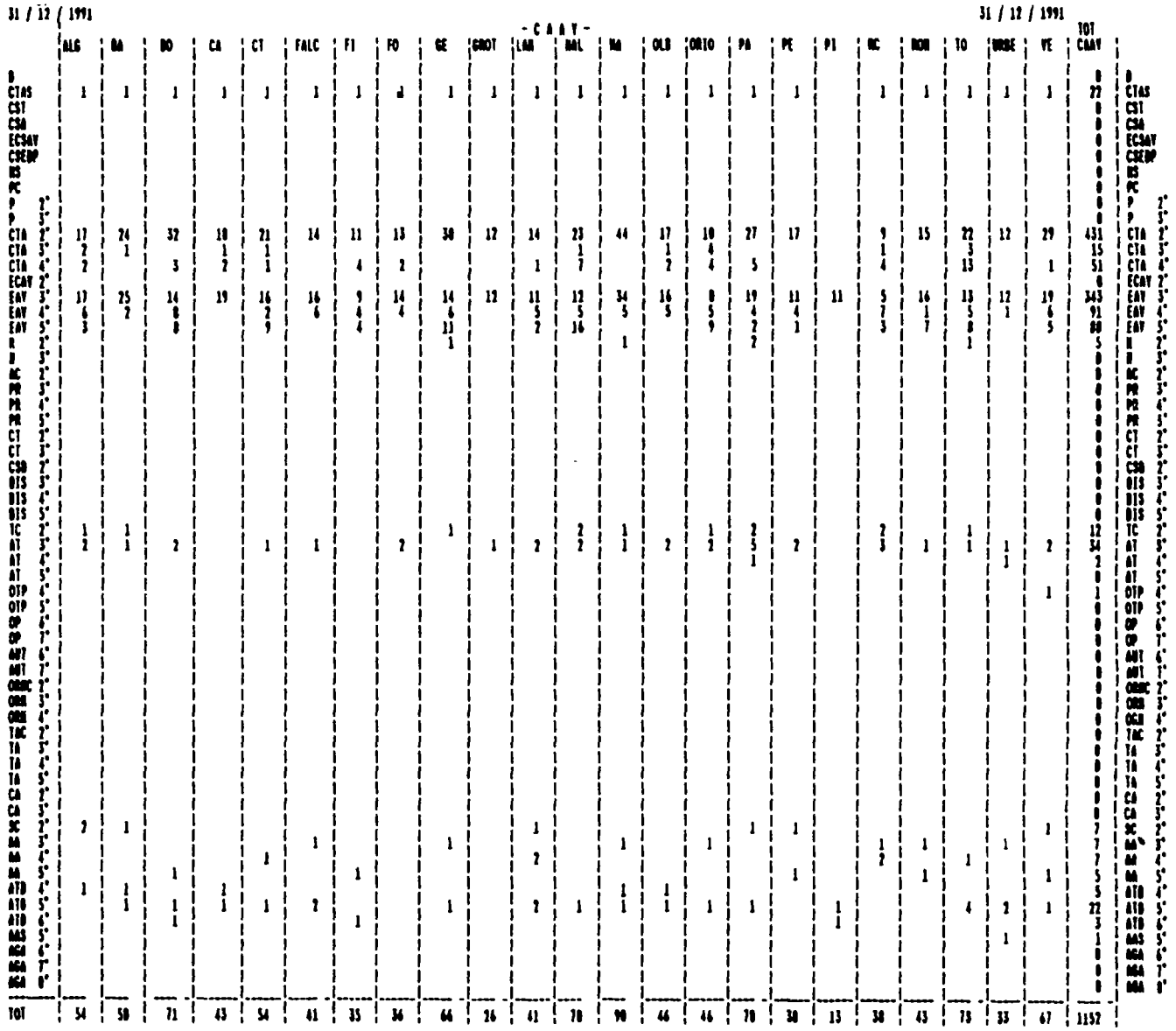

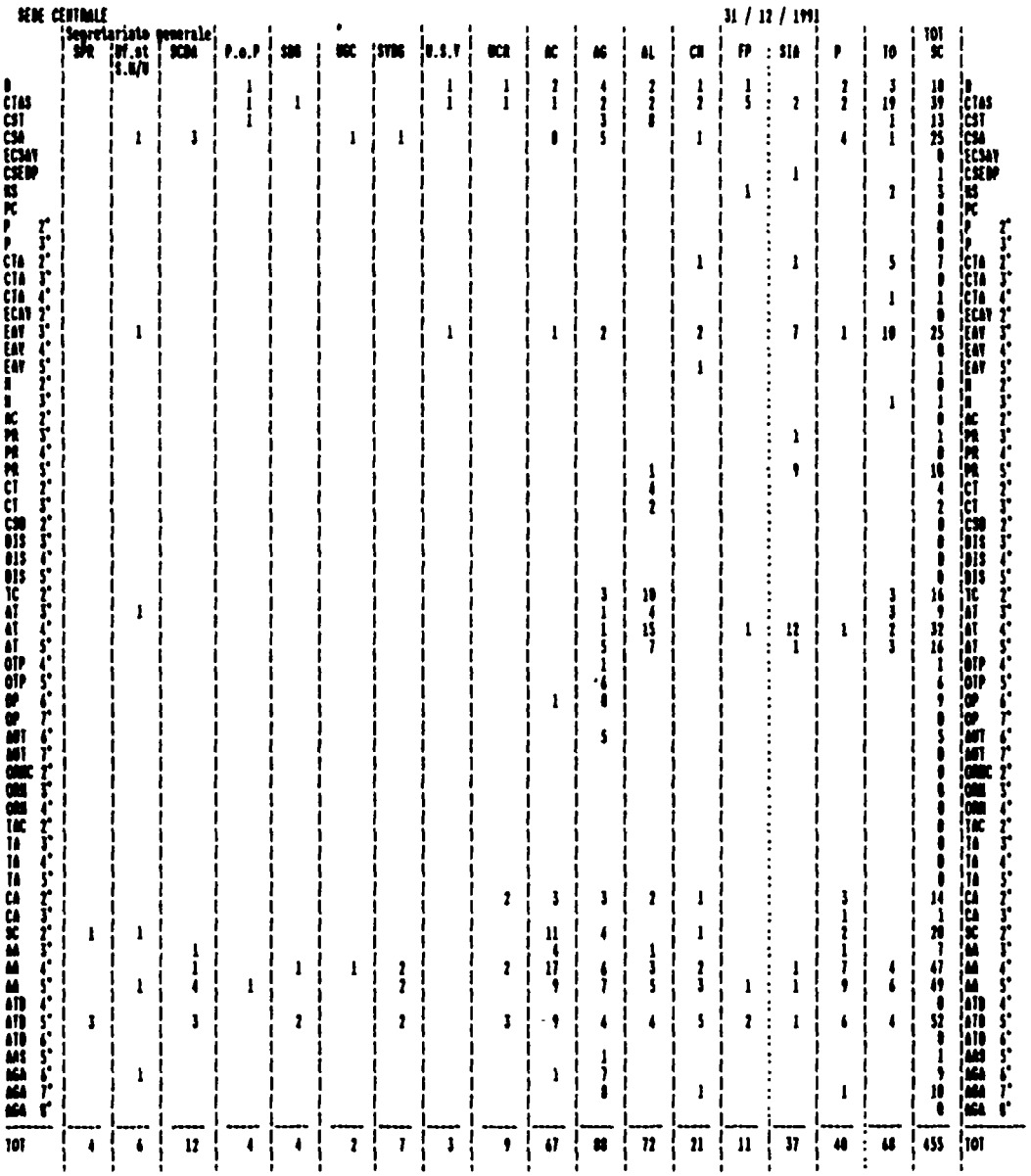



31 / 12 / 1991

	- CRAV -					- CAV -			- BAVARIS -												
	BR	NI	PO	ROMA	TOT CRAV	FCO	LIN	TOT CAV	ALB	BZ	CRO	FG	LIP	PAD	PAM	RIE	SA	TO	VE	VR	PG	PR	TOT BAV AFIS	
0	0	1	1	1	3	1	1	2	0	0	0	0	0	0	0	0	0	0	0	0	0	0	0	0
1	42	68	41	169	320	19	11	30	0	0	0	0	0	0	0	0	0	0	0	0	0	0	0	1
2	88	51	78	163	384	52	31	83	1	0	1	9	1	1	2	4	2	1	1	2	0	0	25	2
3	86	52	26	160	324	68	35	103	3	0	2	10	2	4	5	7	6	2	3	3	2	1	58	3
4	9	61	15	44	129	17	19	36	1	0	0	0	1	0	1	1	1	0	1	0	0	0	6	4
5	4	11	16	12	43	5	14	19	1	1	0	1	3	2	0	1	0	1	0	1	1	0	13	5
6	0	0	0	3	3	1	0	1	0	0	0	0	0	0	0	0	0	0	0	0	0	0	0	6
7	0	0	0	0	0	0	0	0	0	0	0	0	0	0	0	0	0	0	0	0	0	0	0	7
8	0	0	0	0	0	0	0	0	0	0	0	0	0	0	0	0	0	0	0	0	0	0	0	8
TOT	229	244	177	556	1206	163	111	274	6	1	3	20	7	7	8	13	9	4	5	6	3	2	94	TOT

	BR	NI	PO	ROMA	CRAV	FCO	LIN	CAV	ALB	BZ	CRO	FG	LIP	PAD	PAM	RIE	SA	TO	VE	VR	PG	PR	TOT BAV AFIS	
0	0	1	1	1	3	1	1	2	0	0	0	0	0	0	0	0	0	0	0	0	0	0	0	0
1	42	68	41	169	320	19	11	30	0	0	0	0	0	0	0	0	0	0	0	0	0	0	0	1
2	88	120	81	209	506	68	52	112	1	0	1	10	1	1	5	4	2	1	1	2	0	0	29	2
3	95	45	51	166	357	78	46	124	5	1	2	9	6	6	3	8	7	3	4	4	3	2	63	3
4	4	2	3	8	17	4	1	5	0	0	0	1	0	0	0	1	0	0	0	0	0	0	2	4
5	0	0	0	3	3	1	0	1	0	0	0	0	0	0	0	0	0	0	0	0	0	0	0	5
TOT	229	244	177	556	1206	163	111	274	6	1	3	20	7	7	8	13	9	4	5	6	3	2	94	TOT

- - C A A V -

	ALG	BA	BO	CA	CT	FALC	FI	FO	GE	GROT	LAN	NAL	NA	OLB	ORIO	PA	PE	PI	RC	ROM	TO	URBE	VE	TOT CAAV
0	0	0	0	0	0	0	0	0	0	0	0	0	0	0	0	0	0	0	0	0	0	0	0	0
1°	1	1	1	1	1	1	1	1	1	1	1	1	1	1	1	1	1	0	1	1	1	1	1	22
2°	20	26	32	18	21	14	11	13	32	12	15	25	46	17	11	32	16	9	11	15	24	12	30	455
3°	21	27	16	20	18	18	9	16	15	13	13	15	36	19	15	24	13	11	10	18	17	14	21	399
4°	9	3	11	3	4	6	8	6	6	8	8	12	6	8	9	10	4	8	13	1	19	3	8	157
5°	3	1	10	1	10	2	5	8	12	8	4	17	1	1	10	3	2	1	3	8	12	3	7	116
6°	8	8	1	8	8	8	1	8	8	8	8	8	8	8	8	8	8	1	8	8	8	8	8	3
7°	8	8	8	8	8	8	8	8	8	8	8	8	8	8	8	8	8	8	8	8	8	8	8	8
8°	8	8	8	8	8	8	8	8	8	8	8	8	8	8	8	8	8	8	8	8	8	8	8	8
TOT	54	58	71	43	54	41	35	36	66	26	41	70	98	46	46	78	38	13	38	43	73	33	67	1152

	ALG	BA	BO	CA	CT	FALC	FI	FO	GE	GROT	LAN	NAL	NA	OLB	ORIO	PA	PE	PI	RC	ROM	TO	URBE	VE	TOT CAAV
0	0	0	0	0	0	0	0	0	0	0	0	0	0	0	0	0	0	0	0	0	0	0	0	0
1°	1	1	1	1	1	1	1	1	1	1	1	1	1	1	1	1	1	0	1	1	1	1	1	22
2°	24	27	35	21	23	14	15	15	32	12	16	33	46	20	19	37	18	9	16	15	48	12	31	521
3°	29	28	33	19	29	24	28	28	32	13	22	35	41	23	25	31	19	11	21	27	28	17	33	577
4°	1	2	2	2	1	2	1	8	1	8	2	1	2	2	1	1	8	2	8	8	4	3	2	32
5°	8	8	8	8	8	8	8	8	8	8	8	8	8	8	8	8	8	8	8	8	8	8	8	8
TOT	54	58	71	43	54	41	35	36	66	26	41	70	98	46	46	78	38	13	38	43	73	33	67	1152

31 / 12 / 1991

SEDE CENTRALE

	Segretariato generale SPR	Uf.st S.R/U	SCDA	P.o.P	SBG	UGC	SVBG	U.S.V	UCR	AC	AG	AL	CH	FP	SIA	P	TO	TOT SC	
0	0	0	0	1	0	0	0	1	1	2	4	2	1	1	0	2	3	18	0
1°	0	1	3	2	1	1	1	1	1	9	10	10	3	6	3	6	23	81	1°
2°	1	1	0	0	0	0	0	0	2	14	10	16	3	0	1	5	0	61	2°
3°	0	2	1	0	0	0	0	1	0	5	3	7	2	0	0	3	14	46	3°
4°	0	0	1	0	1	1	2	0	2	17	8	18	2	1	13	0	7	81	4°
5°	3	1	7	1	2	0	4	0	3	18	25	19	9	3	12	15	13	135	5°
6°	0	1	0	0	0	0	0	0	0	2	20	0	0	0	0	0	0	23	6°
7°	0	0	0	0	0	0	0	0	0	0	0	0	1	0	0	1	0	10	7°
8°	0	0	0	0	0	0	0	0	0	0	0	0	0	0	0	0	0	0	8°
TOT	4	6	12	4	4	2	7	3	9	67	88	72	21	11	37	40	60	455	TOT

SEDE CENTRALE

	Segretariato generale SPR	Uf.st S.R/U	SCDA	P.o.P	SBG	UGC	SVBG	U.S.V	UCR	AC	AG	AL	CH	FP	SIA	P	TO	TOT SC	
0	0	0	0	1	0	0	0	1	1	2	4	2	1	1	0	2	3	18	0
1°	0	1	3	2	1	1	1	1	1	9	10	10	3	6	3	6	23	81	1°
2°	1	1	0	0	0	0	0	0	2	14	10	18	3	0	1	6	10	66	2°
3°	0	3	6	1	1	1	4	1	2	31	22	36	8	2	32	19	28	197	3°
4°	3	0	3	0	2	0	2	0	3	9	14	6	5	2	1	6	4	60	4°
5°	0	1	0	0	0	0	0	0	0	2	20	0	1	0	0	1	0	33	5°
TOT	4	6	12	4	4	2	7	3	9	67	88	72	21	11	37	40	60	455	TOT

31 / 12 / 1991

	DIREZIONE GENERALE																
		(-- (SERVIZIO															
	B.Mis	CEO	CMR	T.O. MOF	CIA AOBO	--) ATFN	CH-CIA SICON	CFOP	SVZ. CENTR	TOT. DIR.G	TOT. RAV AFIS	TOT CAAV	TOT CAV	TOT CRAV	TOT. PERIF	TOT. GER.	
0	1	0	0	0	0	0	0	1	10	20	0	0	2	3	5	25	0
1°	8	5	0	0	1	10	0	15	81	120	0	22	30	320	372	492	1°
2°	10	0	1	1	3	7	0	2	61	85	25	455	83	384	947	1032	2°
3°	12	36	14	31	6	8	10	7	46	170	50	399	103	324	876	1046	3°
4°	17	14	14	0	0	0	0	1	81	127	6	157	36	129	328	455	4°
5°	4	1	6	0	2	0	0	12	135	160	13	116	19	43	191	351	5°
6°	1	0	0	0	0	0	0	0	23	24	0	3	1	3	7	31	6°
7°	0	0	0	0	0	0	0	0	10	10	0	0	0	0	0	10	7°
8°	0	0	0	0	0	0	0	0	0	0	0	0	0	0	0	0	8°
TOT	53	56	35	32	12	25	10	38	455	716	94	1152	274	1206	2726	3442	TOT

	DIREZIONE GENERALE																
		(-- (SERVIZIO															
	B.Mis	CEO	CMR	T.O. MOF	CIA AOBO	--) ATFN	CH-CIA SICON	CFOP	SVZ. CENTR	TOT. DIR.G	TOT. RAV AFIS	TOT CAAV	TOT CAV	TOT CRAV	TOT. PERIF	TOT. GEN.	
0	1	0	0	0	0	0	0	1	10	20	0	0	2	3	5	25	0
1°	8	5	0	0	1	10	0	15	81	120	0	22	30	320	372	492	1°
2°	15	0	1	1	3	8	0	2	66	96	29	521	112	506	1168	1264	2°
3°	26	50	33	31	8	7	10	17	197	379	63	577	124	357	1121	1500	3°
4°	2	1	1	0	0	0	0	3	60	67	2	32	5	17	56	123	4°
5°	1	0	0	0	0	0	0	0	33	34	0	0	1	3	4	30	5°
TOT	53	56	35	37	12	25	10	38	455	716	94	1152	274	1206	2726	3442	TOT

31 / 12 / 1991

	BR	- C R A V - BI	PG	ROMA	TOT CRAV	- C A V - FCO	LIR	TOT CAV.	- B A T + A F I S - ALB	BZ	CRO	FE	LMP	PAD	PAR	RIE	SA	TO	TE	VR	PG	PR	TOT BAV AFIS	
0	0	1	1	1	3	1	1	2	0	0	0	0	0	0	0	0	0	0	0	0	0	0	0	0
C.T.A.	128	193	119	362	802	61	48	109	1	0	1	10	0	0	5	3	1	0	0	2	0	0	23	C.T.A.
E.A.V.	85	27	26	118	256	69	39	108	5	0	2	9	7	7	3	7	7	4	5	4	3	2	65	E.A.V.
METEO	9	0	9	0	0	14	13	27	0	0	0	0	0	0	0	0	0	0	0	0	0	0	0	METEO
VOLO	0	0	0	0	0	0	0	0	0	0	0	0	0	0	0	0	0	0	0	0	0	0	0	VOLO
TECNICI	6	14	20	54	94	7	3	10	0	0	0	0	0	0	0	1	0	0	0	0	0	0	1	TECNICI
AMM.VI	9	6	9	17	41	10	6	16	0	1	0	1	0	0	0	2	1	0	0	0	0	0	5	AMM.VI
INFOR.	1	3	2	0	6	0	1	1	0	0	3	0	0	0	0	0	0	0	0	0	0	0	0	INFOR.
AUSIL.	0	0	0	3	3	1	0	1	0	0	0	0	0	0	0	0	0	0	0	0	0	0	0	AUSIL.
OPERAI	0	0	0	1	1	0	0	0	0	0	0	0	0	0	0	0	0	0	0	0	0	0	0	OPERAI
TOT	229	244	177	556	1206	163	111	274	6	1	3	20	7	7	8	13	9	4	5	6	3	2	94	TOT

	ALG	BA	BO	CA	CT	FALC	FI	FO	GE	GROT	- C A A V - LAM	MAL	MA	OLB	ORIO	PA	PE	PI	RC	ROM	TO	VARE	VE	TOT CAAV	
0	0	0	0	0	0	0	0	0	0	0	0	0	0	0	0	0	0	0	0	0	0	0	0	0	0
C.T.A.	22	26	36	22	24	15	16	16	31	13	16	32	45	23	19	33	18	0	15	16	39	13	31	519	C.T.A.
E.A.V.	26	27	38	19	27	22	17	18	31	12	18	33	39	21	22	25	16	11	15	24	26	13	30	522	E.A.V.
METEO	0	0	0	0	0	0	0	0	1	0	0	0	1	0	0	0	0	0	0	0	1	0	0	5	METEO
VOLO	0	0	0	0	0	0	0	0	0	0	0	0	0	0	0	0	0	0	0	0	0	0	0	0	VOLO
TECNICI	3	2	2	0	1	1	0	2	1	1	2	4	2	2	3	0	2	0	5	1	2	2	2	48	TECNICI
AMM.VI	3	3	3	2	2	3	2	0	2	0	5	1	3	2	2	2	2	2	3	2	5	4	3	56	AMM.VI
INFOR.	0	0	0	0	0	0	0	0	0	0	0	0	0	0	0	0	0	0	0	0	0	0	0	0	INFOR.
AUSIL.	0	0	0	0	0	0	0	0	0	0	0	0	0	0	0	0	0	0	0	0	0	1	0	1	AUSIL.
OPERAI	0	0	0	0	0	3	0	0	0	0	0	0	0	0	0	0	0	0	0	0	0	0	1	1	OPERAI
TOT	54	58	71	43	54	41	35	36	66	26	41	70	90	46	46	70	38	13	38	43	73	33	67	1152	TOT

	SPR	DIF.ST S.A/D	SCDA	P.o.P	SDG	UGC	SYDG	U.S.Y	UCA	AC	AG	AL	CA	FP	STA	P	TO	TOT SC	
0	0	0	0	1	0	0	0	1	1	2	4	2	1	1	0	2	3	10	0
C.T.A.	0	0	0	1	1	0	0	1	1	1	2	2	3	5	3	2	25	47	C.T.A.
E.A.V.	0	1	0	0	0	0	0	1	0	1	2	0	3	0	7	1	18	26	E.A.V.
METEO	0	0	0	0	0	0	0	0	0	0	0	0	0	1	0	0	3	4	METEO
VOLO	0	0	0	0	0	0	0	0	0	0	0	0	0	0	0	0	0	0	VOLO
TECNICI	0	1	0	1	0	0	0	0	0	0	13	50	0	1	13	1	12	92	TECNICI
AMM.VI	4	3	12	1	3	2	7	0	7	41	31	17	13	3	3	33	15	215	AMM.VI
INFOR.	0	0	0	0	0	0	0	0	0	0	0	1	0	0	11	0	0	12	INFOR.
AUSIL.	0	1	0	0	0	0	0	0	0	1	16	0	1	0	0	1	0	20	AUSIL.
OPERAI	0	0	0	0	0	0	0	0	0	1	20	0	0	0	0	0	0	21	OPERAI
TOT	4	6	12	4	4	2	7	3	9	67	88	72	21	11	37	40	68	455	TOT

	(DIREZIONE GENERALE (SERVIZIO																		
	S.Ris	--> CEO	CAR	T.O. RCF	CIA AGBO	--> ATTN	CH-CIA STCON	CPRP	SVZ. CENTR	TOT. DIR.G	TOT. BAV AFIS	TOT CAAV	TOT CAV	TOT CBAV	TOT. PERIF	TOT. GER.	
0	1	0	0	0	0	0	0	1	18	20	0	0	2	3	5	25	0
C.T.A.	0	3	0	1	4	18	0	16	47	89	23	519	109	802	1453	1542	C.T.A.
E.A.V.	1	31	35	31	9	7	10	12	26	159	65	522	108	256	951	1110	E.A.V.
METEO	0	0	0	0	0	0	0	0	4	4	0	5	27	0	32	36	METEO
VOLO	35	0	0	0	0	0	0	0	0	35	0	0	0	0	0	35	VOLO
TECNICI	7	6	1	0	0	0	0	1	92	107	1	48	10	94	153	260	TECNICI
AMM.VI	8	1	1	0	0	0	0	0	215	233	5	56	16	41	110	351	AMM.VI
INFOR.	0	15	0	0	0	0	0	0	12	27	0	9	1	6	7	34	INFOR.
AUSIL.	1	0	0	0	0	0	0	0	20	20	0	1	1	3	5	25	AUSIL.
OPERAI	1	0	0	0	0	0	0	0	21	22	0	1	0	1	2	14	OPERAI
TOT	53	56	35	32	12	25	10	30	455	716	94	1152	274	1206	2726	3442	TOT

PAGINA BIANCA

RELAZIONE DEL COLLEGIO DEI REVISORI

PAGINA BIANCA

Verbale n°.10

L'anno millenovecentonovantadue, addì 29 del mese di aprile, nella sede dell'Azienda autonoma di assistenza al volo per il traffico aereo generale in Via Salaria n°.716, si è riunito il Collegio dei revisori dei conti dell'Azienda stessa per redigere, ai sensi dell'art.21 del d.P.R. 24 marzo 1981 n°.145 e dell'art.17 del d.P.R. 16 dicembre 1981 n°.842, la seguente relazione sul bilancio consuntivo per l'esercizio finanziario 1991, relazione che fa parte integrante del presente verbale.

Alla seduta sono presenti:

Prof.Osvaldo de TULLIO	Presidente
Dr. Francesco CORSARO	Revisore effettivo
Dr.Pietro RICCARDO	Revisore effettivo
Ing.Giovanni FIORE	Revisore effettivo
Prof.Giuseppe FONTANELLA	Revisore effettivo

"Il conto consuntivo per l'anno 1991 presenta le seguenti risultanze finali:

Entrate accertate=

Correnti	466.941.858.079	
C/capitale	90.468.515.320	
Partite di giro	146.094.216.916	
Totale		703.504.590.315

Uscite impegnate=

Correnti	478.554.161.179	
C/capitale	139.856.531.008	

Partite di giro		146.094.216.916
Totale		764.504.909.103
Disavanzo finanziario di competenza		61.000.318.788

Tenuto conto degli effettivi movimenti finanziari (pagamenti e riscossioni) verificatisi nell'anno, si determina la seguente situazione.

Entrate accertate	703.504.590.315
Entrate riscosse	479.764.370.155
Residui attivi di competenza	223.740.220.160
Uscite impegnate	764.504.909.103
Uscite pagate	439.891.824.526
Residui passivi di competenza	324.613.084.577

I dati esposti nello schema di consuntivo configurano le seguenti risultanze:

Situazione di cassa

Consistenza iniziale cassa		306.812.261.650
- Riscossioni		
C/Competenza	479.764.370.155	
C/residui	117.413.508.551	
Totale		597.177.878.706
- Pagamenti		
C/competenze	439.891.824.526	
C/residui	134.935.544.304	
Totale		574.827.368.830
Consistenza di cassa alla		

fine dell'esercizio 329.162.771.526

SITUAZIONE RESIDUI

Residui attivi=

di parte corrente	214.943.112.428
in C/capitale	72.035.460
Totale	215.015.147.888

Nel corso dell'esercizio detti residui hanno subito le seguenti variazioni:

di parte corrente	214.943.112.428
riaccertamenti	120.630.692
riscossioni	117.345.043.091
rimanenza	97.477.438.645
residui provenienti dalla gestione 91	223.730.700.160
Totale (a)	321.208.138.805
di C/capitale	72.035.460
riaccertamenti	=========
riscossioni	68.465.460
rimanenza	3.570.000
residui provenienti dalla gestione 91	9.520.000
Totale (b)	13.090.000
Totale residui attivi (a + b)	321.221.228.805

Circa l'entità di detti residui si richiamano le note

illustrative che accompagnano il bilancio consuntivo.

Residui passivi

residui di parte		
corrente	127.902.612.524	
residui in C/capitale	214.171.258.131	
Totale	342.073.870.655	

Nel corso dell'anno detti residui hanno subito le seguenti variazioni:

residui di parte		
corrente	127.902.612.524	-
riaccertamenti	10.111.418.651	-
pagamenti	84.407.229.475	
rimanenza	33.383.964.398	
residui derivanti		
dalla gestione 91	210.340.722.631	
Totale (a)	243.724.687.029	
residui in C/capitale	214.171.258.131	-
riaccertamenti	1.288.393.725	-
pagamenti	50.528.314.829	=
rimanenza	162.354.549.577	
residui della gestione		
1991	114.272.361.946	
Totale (b)	276.626.911.523	
Totale residui		
passivi al termine		

dell'esercizio (a + b) 520.351.598.552

SITUAZIONE AMMINISTRATIVA

Le risultanze dell'esercizio fanno emergere la seguente situazione amministrativa.

cassa inizio eserc.		306.812.261.650
riscossioni in C/comp.	479.764.370.155	
riscoss. in C/residui	117.413.508.551	
		597.177.878.706
		903.990.140.356
pagamenti in c/comp.	439.891.824.526	
pag. in c/residui	134.935.544.304	
		574.827.368.830
consistenza cassa a fine esercizio		329.162.771.526
residui attivi esercizi precedenti	97.481.008.645	
residui attivi esercizio 91	223.740.220.160	
		321.221.228.805
		650.384.000.331
residui passivi esercizi precedenti	195.738.513.975	
residui passivi esercizio 91	324.613.084.577	
		520.351.598.552
avanzo di amministr.		130.032.401.779

AMMORTAMENTI

Le consistenze dei diversi fondi di ammortamento hanno registrato, al 31/12/1991, le seguenti variazioni:

	al 1/1/91	al 31/12/91	differenze
ammontare immobili	15.526.642.405	16.635.366.553	+ 1.108.724.148
ammontare impianti attrezzature e macchin.	59.682.245.234	94.120.065.551	+ 34.437.820.317
ammontare autoveicoli mobili	7.216.351.575	7.734.369.605	+ 518.018.030
	82.425.239.214	118.489.801.709	+ 36.064.562.495

Le quote di ammortamento computate costituiscono la risultante dell'applicazione ai diversi gruppi di cespiti delle percentuali normalmente computati nel settore a livello europeo nei limiti di compatibilità con le prescrizioni di cui al D.M. delle Finanze del 31/12/1988.

CONTO ECONOMICO

Le risultanze del conto economico evidenziano un avanzo pari a £. 52.703.264.668 la cui composizione risulta dalla somma del disavanzo di parte corrente (£. 11.612.303.100) e del saldo attivo delle componenti di reddito che non danno origine a manifestazione finanziaria (£. 64.315.567.768).

La composizione di queste ultime è la seguente:

COMPONENTI POSITIVI DI REDDITO

Variazioni patrimoniali straordinarie:

Sopravvenienze attive £. 90.468.515.320, dovute per £. 90.458.995.320 all'ammontare dei trasferimenti attivi in conto capitale da parte dello Stato e per £. 9.520.000 alla permuta di una centralina CP8X; insussistenze di passivo lire 11.399.812.376, a seguito delle variazioni in meno registrate in sede di accertamento dei residui passivi.

COMPONENTI NEGATIVI DI REDDITO

Ammortamenti e deperimenti.

L'ammontare di £. 36.119.799.100 è composto dalle quote di ammortamento per il 1991 per gli immobili (£. 1.108.724.148), per gli impianti e macchinari (£. 34.467.156.117) e per automezzi, mobili e macchine (£. 543.918.835).

Svalutazioni e deprezzamenti.

L'ammontare di £. 23.936.411 si riferisce al valore, al netto delle quote di ammortamento, dei cespiti alienati.

Tali dati messi a confronto con le somme realizzate dai beni dismessi (£. 9.520.000), evidenziano il sussistere di una minus valenza complessiva per £. 14.416.411.

Variazioni patrimoniali straordinarie.

Insussistenze di attivo pari a £. 1.409.024.417 per effetto delle variazioni in meno dei residui attivi (£. 120.630.692) e dei residui passivi in conto capitale (£. 1.288.393.725).

Per quanto concerne la prima parte del conto economico il saldo passivo di parte corrente è dato dalla differenza fra le entrate (£. 466.941.858.079) e le uscite (£. 478.554.161.179) di parte corrente.

SITUAZIONE PATRIMONIALE

L'avanzo economico di £. 52.703.264.668 va ad incrementare la consistenza del patrimonio netto dell'Azienda che passa da lire 710.586.071.977 a £. 763.289.336.645.

Detta situazione risulta come segue:

attività 1.402.130.736.906

passività 638.841.400.261

patrimonio netto 763.289.336.645

I dati riepilogativi sopra riportati inducono il Collegio a soffermarsi, in particolare, su talune questioni che emergono dal c/consuntivo per l'esercizio finanziario 1991 considerato nelle sue più importanti poste attive e passive.

Le entrate correnti hanno fatto registrare una diminuzione di £. 39.660.621.608, pari a -7,82% rispetto all'esercizio finanziario 1990, mentre quelle in conto capitale, costituite quasi esclusivamente da trasferimenti a carico dello Stato, sono diminuite, sempre rispetto all'esercizio finanziario 1990, di £. 11.400.384.600.

Le spese correnti sono lievitate da £. 402.453.923.733 a lire 478.554.161.179 con un aumento di £. 76.100.237.446, pari al 18,9%, per le ragioni che di seguito verranno esposte.

Le spese in conto capitale hanno, infine, fatto registrare un aumento (1,4%) rispetto all'analogo dato del 1990, passando da £. 137.849.363.975 a £. 139.856.531.008.

Relativamente a queste ultime, i dati contabili evidenziano che fra l'importo stimato in sede di previsione, pari a £.143,8 miliardi, e quello risultante dagli impegni effettuati nell'esercizio 1991, pari a £.139,8 miliardi, sussiste una differenza di £.4 miliardi che farebbe ritenere che l'Amministrazione sia stata in grado di effettuare nella quasi totalità le spese previste a siffatto titolo.

Senonchè nella valutazione di tale dato contabile, indubbiamente positivo in termini assoluti, non va dimenticato che anche per l'esercizio 1991 si è dovuto fare ricorso all'istituto dei c.d. impegni impropri, che sul totale degli impegni di £.139,8 miliardi ammontano a £.52,9 miliardi con una incidenza quindi del 37,8%. Al riguardo, nel richiamare le osservazioni e raccomandazioni già esposte in occasione dell'esame del conto consuntivo del 1990 (vedi verbale n°.10/91) in merito alla utilizzazione degli impegni di accantonamento, il Collegio prende atto che, nel corso dell'esercizio 1991 ed anche nei primi mesi del corrente esercizio, l'Amministrazione è stata in grado di ridurre progressivamente detti accantonamenti portando ad effettiuazione le spese programmate e non impegnate. A tale conclusione si perviene se si tiene conto che su un totale di

accantonamenti alla data del 31/12/1990 di £.137,9 miliardi, gli importi contrattualmente impegnati risultavano di £.41,1 miliardi alla data del 31/12/91 e di £.111,2 miliardi alla data del 27/4/92 e che sul totale di accantonamenti al 31/12/91 di £. 52,9 miliardi, alla data del 27/4/92 sono stati contrattualmente impegnati circa 33 miliardi.

Tale stato di cose evidenzia un miglioramento delle capacità gestionali dell'Azienda nel corso del 1991 e tiene conto di quanto richiesto dal Ministero del tesoro con la circolare del 12 marzo 92 che, agli effetti della compilazione del bilancio di previsione per il triennio 1993-1995, invita le Amministrazioni ad utilizzare preventivamente i residui di stanziamento per la copertura delle proprie necessità.

Pertanto il Collegio, nel prendere atto dell'andamento positivo delle operazioni di smaltimento dei residui di stanziamento, invita l'Azienda ha predisporre, nei tempi tecnici necessari, gli atti negoziali per trasformare in impegni definitivi gli accantonamenti a suo tempo operati.

Sempre in tema di residui passivi va anche evidenziato che il saldo contabile degli stessi è passato alla fine dell'esercizio da £. 342 miliardi circa a £. 520,4 miliardi e che tale cospicuo aumento di circa il 50% è comunque influenzato dall'operazione di imputazione al conto sospesi dell'importo dei riaccertamenti operati sulle entrate per tasse in rotta internazionali relative agli esercizi 1986-1987

che risultano pari a circa £. 69 miliarci. Detta operazione contabile, a suo tempo condivisa dal Collegio (verbale n. 10/91 pag. 125) in quanto tendente a non aggravare ulteriormente la situazione dei c.d. "crediti sofferenti" formerà oggetto di più attento esame nelle note che seguono. Per il momento è sufficiente annotare che l'ammontare effettivo dei residui passivi va decurtato appunto della suddetta somma di £. 69 miliardi circa che portano il totale complessivo di tali residui a £. 451 miliardi con un incremento di circa 100 miliardi rispetto al dato del 1990, incremento, quest'ultimo, che è determinato in buona parte dall'accantonamento per il fondo pensione del personale sul capitolo 26 pari a £. 36 miliardi e ai nuovi impegni di accantonamento maturati nel 1991 pari a £. 52 miliardi circa.

Passando a trattare dei residui attivi, occorre precisare, innanzitutto, che detti residui, che all'inizio dell'esercizio (1/1/91) ammontavano a circa 215 miliardi, al 31/12/91 risultano essere £. 321,2 miliardi, di cui £. 223,7 miliardi generati dalla gestione di competenza e di £. 97,5 miliardi provenienti dagli esercizi precedenti.

Al riguardo, premesso che il dato sopra riportato dei residui attivi di competenza dell'esercizio 1991 tiene conto anch'esso, come fatto cenno per i residui passivi, dell'imputazione al conto sospesi delle perdite e degli interessi di mora per tasse in rotta internazionale degli anni

1986-1987 per £. 69 miliardi circa, rimane comunque accertato che la gestione di competenza ha generato ulteriori residui per £. 154 miliardi circa provenienti quasi esclusivamente (£. 153,3 miliardi) delle note di accertamento relative alle tasse di sorvolo e di terminale.

L'incidenza dei residui di competenza 1991 pari ad oltre il 56% rispetto all'accertato (£. 272,9 miliardi circa) induce in primo luogo il Collegio a confermare le preoccupazioni già manifestate in occasione del consuntivo 1990.

Per quanto concerne poi i residui attivi provenienti dagli esercizi anteriori a quello di competenza pari a £. 97,5 miliardi, di cui £. 92,3 miliardi riferibili ad entrate da servizi, nella relazione del Presidente del Consiglio di amministrazione che accompagna il conto consuntivo 1991, viene fornita un'analisi dettagliata dell'andamento delle riscossione effettuate, distinta per esercizio di provenienza. Da tale rappresentazione si evince con immediatezza un progressivo e preoccupante peggioramento della percentuale di insoluti che dal 4,02% del 1986 passa al 6,36% del 1989 e al 9,5% del 1990. Per di più la somma di £. 92,3 miliardi per crediti sofferenti provenienti dagli esercizi precedenti è destinata a dilatarsi ulteriormente per effetto degli insoluti nell'esercizio 1991 che si prevede ammontino a circa £. 15,4 miliardi.

La situazione sopra rappresentata desta preoccupazioni che il

Collegio ritiene opportuno segnalare alla particolare attenzione delle autorità di vigilanza raccomandando, nel contempo, all'Amministrazione di adottare tutte le iniziative volte a contenere, nell'immediato futuro, le percentuali di insoluti. Sull'argomento va pure evidenziato che l'Azienda, per effetto di quanto sopra descritto, ha ritenuto di neutralizzare l'avanzo di amministrazione da £. 130 miliardi a £. 20 miliardi, dato quest'ultimo corrispondente a quello ipotizzato in sede di previsione 1992.

Sempre in tema di residui attivi perplessità suscita l'ammontare del non riscosso nel 1991 per vendita di servizi e/o tecnologie. Posto infatti che, a fronte di un accertato di £. 1.387.025.437 e di un riscosso di £. 927.607.640, i residui da incassare ammontano a £. 459.417.797 (pari ad oltre il 30% dell'accertato), si segnala all'Amministrazione la necessità di attivare, al più presto possibile, le procedure idonee alla realizzazione delle ragioni creditorie dell'Azienda.

Si ricorda che in proposito il Collegio non ha mancato di sensibilizzare gli organi aziendali competenti ad una azione incisiva volta a recuperare le somme dovute dagli enti gestori del servizio AFIS sugli aeroporti minori in particolare per quelli di Parma e Perugia (vedi verbale n. 7 del 2/4/92). Sul fronte delle entrate e specificatamente di quelle erariali, va in primo luogo rilevato che le stesse sono diminuite di circa £. 52 miliardi rispetto alla previsione accertata, diminuzione

dovuta, sia alla ritardata approvazione da parte delle autorità ministeriali dei coefficienti di tassazione per tasse di sorvolo e di terminale intervenute nel mese di giugno 1991 (che ha prodotto una diminuzione di entrata di £. 11,4 miliardi), sia agli eventi straordinari connessi alla "guerra nel Golfo" che ha prodotto una ulteriore diminuzione di entrata per circa 30 miliardi, conseguente alla diminuzione del 14,01% del traffico commerciale assistito per rotte internazionali. Al di là comunque di siffatte cause contingenti deve il Collegio sottolineare che in rapporto ai tempi medi di accertamento e riscossione che si registrano in ambito EUROCONTROL, i corrispondenti termini finora resisi necessari nel contesto aziendale sembrano autorizzare la richiesta di adozione di opportuni rimedi ricorrendo eventualmente anche a modifiche organizzative del Servizio competente e delle procedure attualmente in vigore.

Sempre relativamente alle entrate ritiene il Collegio che vada con decisione affrontato e risolto il problema non più procrastinabile della concreta attuazione della disposizione di cui all'art. 6.1 della legge 385/90 che autorizza l'Azienda a ricorrere al mercato finanziario, tanto più se si considera che già risultano assunti impegni pluriennali con copertura parzialmente demandata a tale fonte di entrate.

Sul versante delle spese, invece, si registra, in primo luogo, nell'ambito della categoria IV (spese per acquisto di beni di

consumo e servizi), una economia di spesa del 9% rispetto alla previsione assestata. Tale dato, pur migliore di quello dell'esercizio precedente, appare suscettibile di ulteriori economie in conformità alle indicazioni fornite in materia dal Ministero del tesoro con la già citata circolare del 12 marzo 1992.

Per quanto attiene alle spese per manuntenzione (cap. 53) degli impianti si è passati da £. 114,6 miliardi nel 1990 a £. 131,6 miliardi nel 1991 con un incremento di quasi il 15%.

Al fine di una più compiuta valutazione della dinamica annuale e dell'incidenza di tale voce di spesa sul totale dei costi di gestione, sarebbe opportuno che da parte dell'Amministrazione si provvedesse, per l'avvenire, ad una analisi specifica del rapporto fra tali costi ed il valore dei singoli beni, anche in riferimento alla natura degli stessi, da manutenere tenuto anche conto di quanto avviene nelle analoghe organizzazioni internazionali.

Infine relativamente alle spese per il personale l'Amministrazione evidenzia che gli oneri a siffatto titolo - sia derivanti dalla componente fissa che da quella accessoria - hanno fatto registrare un incremento, al netto della variazione della forza bilanciata, del 5,8% rispetto all'analogo dato dell'E.F. 1990. Al riguardo il Collegio osserva che tale percentuale di incremento comprende anche una quota di aumenti retributivi conseguente ad accordi aziendali

non formalizzati nei termini di cui all'art. 30 del d.P.R. 145/81.

Tutto ciò rilevato il Collegio dei revisori si richiama infine anche a tutte le altre osservazioni e raccomandazioni formulate nel corso dell'esercizio, in occasione di periodici riscontri amministrativo-contabili.

In particolare:

a) non è stato compilato l'elenco dei debitori e creditori per un agevole riscontro dei destinatari dei residui attivi e passivi;

b) non si è ancora provveduto alla approvazione del capitolato generale delle forniture e degli appalti;

c) persistono disarticolazioni tra Servizi centrali soprattutto in materia contrattuale;

d) a proposito del pagamento al personale aziendale di acconti di competenze in esecuzione di accordi sindacali non perfezionati nei modi di legge, il Collegio esprime formale invito all'Amministrazione a provvedere all'immediato recupero degli stessi in conformità a quanto deciso con delibera n. 24 in data 6/2/92;

e) malgrado sia stato definito il trasferimento dei beni di taluni impianti all'Azienda permane, per molti altri, uno stato di incertezza giuridica sulla pertinenza di detti beni;

f) la trattativa privata, anche nell'esercizio in parola, è

risultata essere il sistema di gran lunga più usato di contrattazione anche quando l'Azienda avrebbe potuto promuovere tempestivamente gli atti negoziali per l'acquisizione di beni, servizi e forniture tramite le normali procedure concorsuali.

Infine il Collegio rileva che, come già operato per l'anno 1990, nei conti d'ordine dello stato patrimoniale sono stati considerati i potenziali crediti IVA, pari ad oltre 108 miliardi, relativi alle dichiarazioni per gli anni dal 1984 al 1991. Ciò allo scopo di non gonfiare, ulteriormente, l'avanzo di amministrazione con poste di rilevante entità la cui concretizzazione appare, allo stato attuale, dubbia.

Infatti, di recente, si è instaurato un notevole contenzioso con l'Amministrazione finanziaria, circa la rilevanza, ai fini dell'IVA, della natura (commerciale o meno) dell'attività dell'Azienda.

Al riguardo il Collegio raccomanda l'adozione delle iniziative occorrenti per una definitiva soluzione delle problematiche connesse alla soggettività attiva e passiva dell'Azienda.

L'auspicata soluzione della questione è ormai improcrastinabile, oltre che per l'entità dei potenziali crediti vantati dall'Azienda che hanno assunto una rilevanza finanziaria di portata tale da ripercuotersi sui livelli tariffari, anche per assicurare la necessaria certezza ed uniformità di comportamento dell'azione aziendale.

Con le su riferite osservazioni e raccomandazioni il Collegio esprime parere favorevole all'approvazione del bilancio consuntivo per l'esercizio finanziario 1991".

Fatto, letto e sottoscritto.



Verbale n°. 11

L'anno millenovecentonovantadue, addì 29 del mese di aprile presso la sede dell'Azienda autonoma di assistenza al volo per il traffico aereo generale, si è riunito il Collegio dei revisori dei conti dell'Azienda stessa nelle persone:

Prof. Osvaldo de TULLIO	Presidente
Dr. Francesco CORSARO	Revisore effettivo
Dr. Pietro RICCARDO	Revisore effettivo
Ing. Giovanni FIORE	Revisore effettivo
Prof. Giuseppe FONTANELLA	Revisore effettivo

Come è noto, ai sensi dell'art. 39 del regolamento amministrativo contabile l'Azienda è tenuta a compilare, annualmente, la situazione dei residui attivi e passivi provenienti dagli esercizi precedenti a quelli di competenza (1991), distintamente per l'esercizio di provenienza e per capitoli.

In applicazione di tale disposizione l'Amministrazione ha predisposto il relativo documento contabile le cui risultanze verranno sottoposte all'esame del Consiglio di amministrazione nella seduta del 30/4.

La manovra di riaccertamento può, in sintesi, essere rappresentata come segue:

residui attivi al 1/1/91	215.015.147.888
residui incassati al 31/12/91	117.413.508.551
residui attivi al 31/12/91	97.601.639.337

residui passivi al 31/12/91	342.073.870.655
residui pagati al 31/12/91	134.935.544.304
residui passivi al 31/12/91	207.138.326.351

A seguito delle operazioni di riaccertamento tendente a stabilire la reale sussistenza dei crediti e dei debiti dell'Azienda nei confronti dei terzi la situazione viene così modificata:

residui attivi	97.601.639.337
riaccertamento residui attivi	120.630.692
residui attivi al 31/12/91	97.481.008.645
residui passivi al 31/12/91	207.138.326.351
riaccertamento residui passivi	11.399.812.376
residui passivi al 31/12/91	195.738.513.975

In sede di commento delle operazioni di riaccertamento dei residui attivi, il Collegio non può che fare espresso rinvio alle osservazioni e raccomandazioni svolte in occasione dell'esame del conto consuntivo dell'esercizio finanziario 1991, in particolare per quanto concerne la situazione dei crediti sofferenti, (soprattutto per il mancato introito delle tasse di sorvolo internazionali e delle relative ripercussioni sulla concreta disponibilità dell'avanzo di amministrazione) e della presenza in conto sospesi dei riaccertamenti delle tasse emesse per gli esercizi 86-87.

Nella presente circostanza giova ribadire, altresì, l'invito agli organi ed uffici competenti aziendali ad una più incisiva

azione per il recupero dei crediti di cui trattasi, allo scopo di ottenere migliori risultati gestionali.

Per quanto concerne invece l'operazione di riaccertamento dei residui passivi, gli stessi, che ammontano a £. 11.399.812.376, risultano così ripartiti per esercizio di provenienza:

1986	£. 641.596.304
1987	£. 151.000.490
1988	£.1.480.845.680
1989	£. 717.338.010
1990	£.7.950.414.243
residui di stanz.89/90	£. 458.617.649
totale	£.11.399.812.376

Concorrono a tale dato:

1) l'applicazione dell'istituto della perenzione amministrativa per £. 2.218.852.646 con particolare incidenza sui seguenti capitoli:

cap. 131/86 - Acquisto impianti, macchinari, attrezzature ed aeromobili - lire 616 milioni dei quali 513 milioni per il sistema CIDIN;

cap. 28/87 - Corsi per il personale - lire 124 milioni relative al corso radar presso la Selenia;

cap. 29/88 - Mense per il personale - lire 76 milioni in relazione ad oneri per le mense definiti sulla

base dell'ipotesi di frequentazione massima da parte degli aventi titolo;

cap. 53/88 - Manutenzione ordinaria impianti - lire 688 milioni dei quali 570 milioni per adeguamento teleposti;

cap. 55/88 - Spese per prestazioni di Servizi in appalto - lire 262 milioni;

cap. 58/88 - Accertamenti sanitari - lire 66 milioni;

cap. 65/88 - Spese per mostre - lire 38 milioni;

cap. 68/88 - Spese per utenze - lire 94 milioni;

cap. 76/88 - Parti di ricambio - lire 54 milioni.

2) I riaccertamenti derivanti dalla chiusura di contratti per un totale di £. 2.526.553.020 secondo la seguente ripartizione sui capitoli più rappresentativi:

cap. 29/88 - Mense per il personale - lire 35 milioni;

cap. 29/89 - Mense per il personale - lire 200 milioni;

cap. 29/90 - Mense per il personale - lire 1 miliardo in relazione ad oneri per le mense del personale definiti sulla base della ipotesi di frequentazione massima da parte degli aventi titolo;

cap. 55/89 - Spese per prestazioni di servizi in appalto - lire 170 milioni gran parte dei quali dovuti alla chiusura dei contratti relativi ai Servizi di vigilanza;

cap. 122/89 - Manutenzione straordinaria immobili - lire 41 milioni;

cap. 53/90 - Manutenzione ordinaria impianti - lire 25 milioni;

cap. 55/90 - Spese per prestazioni di servizio in appalto - lire 158 milioni;

cap. 75/90 - Manutenzione aeromobili - lire 101 milioni;

cap. 122/90 - Manutenzione straordinaria immobili - lire 143 milioni.

Ulteriori riaccertamenti, prevalentemente su capitoli del personale, riguardano accantonamenti effettuati in relazione agli oneri che scaturiscono dall'attuazione del contratto 88-90 secondo la seguente ripartizione sui capitoli di maggiore rilevanza:

cap. 27/89 - Contributi al CRAL - lire 57 milioni per il venir meno della struttura di cui trattasi;

cap. 68/89 - Spese per utenze - lire 75 milioni;

cap. 21/90 - Stipendi - lire 4,2 miliardi per la regolarizzazione dei passaggi di qualifica;

cap. 22/90 - Straordinari - lire 508 milioni per la regolarizzazione dei passaggi di qualifica;

cap. 24/90 - Missioni operative - lire 64 milioni;

cap. 29/90 - Mense - lire 283 milioni;

cap. 31/90 - Missioni addestrative - lire 201 milioni;

cap. 32/90 - Maggiorazioni per lavori in turno - lire 1

miliardo per la regolarizzazione dei passaggi di qualifica;

cap. 135/90 - arredi e macchine d'ufficio - lire 32 milioni.

Complessivamente la manovra di riaccertamento posta in atto conferma il miglioramento gestionale già evidenziato lo scoso anno nel verbale n°.11/91, attesa sia la minore entità dei riaccertamenti, sia la minore incidenza sul totale degli stessi di quelli riferibili all'istituto della perenzione amministrativa.

Infine, si evidenzia che la manovra di riaccertamento presenta un saldo attivo di oltre 11 miliardi, saldo destinato ad incrementare l'importo dell'avanzo di amministrazione.

Nelle su esposte osservazioni e raccomandazioni è il parere del Collegio sul riaccertamento dei residui operato dall'Azienda.

Fatto, letto e sottoscritto.

BILANCIO CONSUNTIVO

PAGINA BIANCA

rendiconto finanziario entrate

capitolo num. codice . . descrizione : Avanzo di amministrazione

gestione competenza				
previsioni		somme accertate		differenza rispetto alle previsioni
iniziali	40.000.000.000			
variazioni in piu'	139.753.538.883	riscosse		
variazioni in meno		da riscuotere		in piu'
definitive	179.753.538.883	totali accertati	179.753.538.883	in meno

gestione residui attivi			totali
residui iniz. esercizio			totale riscossioni
riscossi			
rimasti da riscuotere		variazioni in piu'	totale residui attivi
totali		variazioni in meno	a fine esercizio

rendiconto finanziario entrate

capitolo num. codice . . descrizione : Fondo init. di cassa

gestione competenza		
previsioni	somme accertate	differenza rispetto alle previsioni
iniziali		
variazioni in piu'	riscosse	
variazioni in meno	da riscuotere	in piu'
definitive	totali accertati	in meno

gestione residui attivi		totali
residui iniz. esercizio		totale riscossioni 306.812.261.650
riscossi		
rimasti da riscuotere	variazioni in piu'	totale residui attivi
totali	variazioni in meno	a fine esercizio

rendiconto finanziario entrate

capitolo num. 1 codice 1.01.01 descrizione : Tassa di sorvolo internazionale - L. 411 /77 come modificata L. 25/85 -

gestione competenza					
previsioni		somme accertate		differenza rispetto alle previsioni	
iniziali	223.360.000.000				
variazioni in piu'		riscosse	75.009.881.411		
variazioni in meno	5.880.000.000	da riscuotere	108.400.044.085	in piu'	
definitive	217.480.000.000	totali accertati	183.409.925.496	in meno	34.070.074.504

gestione residui attivi				totali	
residui iniz. esercizio	144.186.812.823			totale riscossioni	162.397.209.970
riscossi	87.387.328.559				
rimasti da riscuotere	56.799.464.498	variazioni in piu'	12.454.960	totale residui attivi	
totali	144.186.793.057	variazioni in meno	12.474.726	a fine esercizio	165.199.508.583

rendiconto finanziario entrate

capitolo num. 2 codice 1.01.02 descrizione : Penalita'

gestione competenza					
previsioni		somme accertate		differenza rispetto alle previsioni	
iniziali	26.500.000.000				
variazioni in piu'		riscosse	132.309.083		
variazioni in meno	26.000.000.000	da riscuotere	6.141.624	in piu'	
definitive	500.000.000	totali accertati	138.450.707	in meno	361.549.293

gestione residui attivi				totali	
residui iniz. esercizio	27.695.282.142			totale riscossioni	1.147.210.279
riscossi	1.014.901.196				
rimasti da riscuotere	26.680.380.946	variazioni in piu'		totale residui attivi	
totali	27.695.282.142	variazioni in meno		a fine esercizio	26.686.522.570

rendiconto finanziario entrate

capitolo num. 3 codice 1.01.03 descrizione : Interessi di mora

gestione competenza					
previsioni		somme accertate		differenza rispetto alle previsioni	
iniziali	3.500.000.000				
variazioni in piu'	11.500.000.000	riscosse	359.426.589		
variazioni in meno	14.500.000.000	da riscuotere	3.763.967	in piu'	
definitive	500.000.000	totali accertati	363.190.556	in meno	136.809.444

gestione residui attivi				totali	
residui iniz. esercizio	7.498.896.432			totale riscossioni	804.067.247
riscossi	444.640.658				
rimasti da riscuotere	7.054.255.774	variazioni in piu'		totale residui attivi	
totali	7.498.896.432	variazioni in meno		a fine esercizio	7.058.019.741

rendiconto finanziario entrate

capitolo num. 4 codice 1.01.04 descrizione : Tasse di sorvolo nazionale e di termina le - L. 5/5/1989 n. 160 -

gestione competenza					
previsioni		somme accertate		differenza rispetto alle previsioni	
iniziali	101.460.000.000				
variazioni in piu'		riscosse	44.221.411.017		
variazioni in meno	5.260.000.000	da riscuotere	44.859.727.574	in piu'	
definitive	96.200.000.000	totali accertati	89.081.138.591	in meno	7.118.861.409

gestione residui attivi				totali	
residui iniz. esercizio	31.868.605.378			totale riscossioni	72.330.510.376
riscossi	28.109.099.359				
rimasti da riscuotere	3.759.506.019	variazioni in piu'		totale residui attivi	
totali	31.868.605.378	variazioni in meno		a fine esercizio	48.619.233.593

rendiconto finanziario entrate

capitolo num. codice 1.01. descrizione : totale categoria 01

gestione competenza					
previsioni		somme accertate		differenza rispetto alle previsioni	
iniziali	354.820.000.000				
variazioni in piu'	11.500.000.000	riscosse	119.723.028.100		
variazioni in meno	51.640.000.000	da riscuotere	153.269.677.250	in piu'	
definitive	314.680.000.000	totali accertati	272.992.705.350	in meno	41.687.294.650

gestione residui attivi				totali	
residui iniz. esercizio	211.249.596.775			totale riscossioni	236.678.997.872
riscossi	116.955.969.772				
rimasti da riscuotere	94.293.607.237	variazioni in piu'	12.454.960	totale residui attivi	
totali	211.249.577.009	variazioni in meno	12.474.726	a fine esercizio	247.563.284.487

rendiconto finanziario entrate

capitolo num. codice 1. . descrizione : t o t a l e t i t o l o 01

g e s t i o n e c o m p e t e n z a					
previsioni		somme accertate		differenza rispetto alle previsioni	
iniziali	354.820.000.000				
variazioni in piu'	11.500.000.000	riscosse	119.723.028.100		
variazioni in meno	51.640.000.000	da riscuotere	153.269.677.250	in piu'	
definitive	314.680.000.000	totali accertati	272.992.705.350	in meno	41.687.294.650

g e s t i o n e r e s i d u i a t t i v i				t o t a l i	
residui iniz. esercizio	211.249.596.775			totale riscossioni	236.678.997.872
riscossi	116.955.969.772				
rimasti da riscuotere	94.293.607.237	variazioni in piu'	12.454.960	totale residui attivi	
totali	211.249.577.009	variazioni in meno	12.474.726	a fine esercizio	247.563.284.487

rendiconto finanziario entrate

capitolo num. 31 codice 3.03.01 descrizione : Recupero esenzioni (art. 7 L. 411/77 e art. 5 punto 8a L. 160/89)

gestione competenza					
previsioni		somme accertate		differenza rispetto alle previsioni	
iniziali	53.550.000.000				
variazioni in piu'	2.118.823.326	riscosse	55.668.823.326		
variazioni in meno		da riscuotere		in piu'	
definitive	55.668.823.326	totali accertati	55.668.823.326	in meno	

gestione residui attivi			totali	
residui iniz. esercizio			totale riscossioni	55.668.823.326
riscossi				
rimasti da riscuotere		variazioni in piu'	totale residui attivi	
totali		variazioni in meno	a fine esercizio	

rendiconto finanziario entrate

capitolo num. 32 codice 3.03.02 descrizione : Recupero oneri sociali (art. 5 punto 8b L. 160/89)

gestione competenza					
previsioni		somme accertate		differenza rispetto alle previsioni	
iniziali	69.040.000.000				
variazioni in piu'	2.819.708.801	riscosse	71.859.708.801		
variazioni in meno		da riscuotere		in piu'	
definitive	71.859.708.801	totali accertati	71.859.708.801	in meno	

gestione residui attivi				totali	
residui iniz. esercizio				totale riscossioni	71.859.708.801
riscossi					
rimasti da riscuotere		variazioni in piu'		totale residui attivi	
totali		variazioni in meno		a fine esercizio	

rendiconto finanziario entrate

capitolo num. 33 codice 3.03.03 descrizione : Recupero oneri per gradualita' (art. 5 punto 8c L. 160/89)

gestione competenza				
previsioni		somme accertate		differenza rispetto alle previsioni
iniziali	33.410.000.000			
variazioni in piu'	1.424.233.655	riscosse	34.834.233.655	
variazioni in meno		da riscuotere		in piu'
definitive	34.834.233.655	totali accertati	34.834.233.655	in meno

gestione residui attivi			totali	
residui iniz. esercizio			totale riscossioni	34.834.233.655
riscossi				
rimasti da riscuotere		variazioni in piu'	totale residui attivi	
totali		variazioni in meno	a fine esercizio	

rendiconto finanziario entrate

capitolo num. 34 codice 3.03.04 descrizione : Sovvenzione d'equilibrio art. 20 D.P.R. 145/81

gestione competenza					
previsioni		somme accertate		differenza rispetto alle previsioni	
iniziali	33.541.004.682				
variazioni in piu'		riscosse	27.178.238.218		
variazioni in meno	6.362.765.782	da riscuotere		in piu'	
definitive	27.178.238.900	totali accertati	27.178.238.218	in meno	682

gestione residui attivi			totali	
residui iniz. esercizio			totale riscossioni	27.178.238.218
riscossi				
rimasti da riscuotere		variazioni in piu'	totale residui attivi	
totali		variazioni in meno	a fine esercizio	

rendiconto finanziario entrate

capitolo num. 35 codice 3.03.05 descrizione : Fondi relativi al trasferimento gestione servizio art. 37 D.P.R. 145/81

gestione competenza		
previsioni	somme accertate	differenza rispetto alle previsioni
iniziali		
variazioni in piu'	riscosse	
variazioni in meno	da riscuotere	in piu'
definitive	totali accertati	in meno

gestione residui attivi		totali
residui iniz. esercizio		totale riscossioni
riscossi		
rimasti da riscuotere	variazioni in piu'	totale residui attivi
totali	variazioni in meno	a fine esercizio

rendiconto finanziario entrate

capitolo num. codice 3.03. descrizione : t o t a l e c a t e g o r i a 03

g e s t i o n e c o m p e t e n z a					
previsioni		somme accertate		differenza rispetto alle previsioni	
iniziali	189.541.004.682				
variazioni in piu'	6.362.765.782	riscosse	189.541.004.000		
variazioni in meno	6.362.765.782	da riscuotere		in piu'	
definitive	189.541.004.682	totali accertati	189.541.004.000	in meno	682

g e s t i o n e r e s i d u i a t t i v i				t o t a l i	
residui iniz. esercizio				totale riscossioni	189.541.004.000
riscossi					
rimasti da riscuotere		variazioni in piu'		totale residui attivi	
totali		variazioni in meno		a fine esercizio	

rendiconto finanziario entrate

capitolo num. 51 codice 3.05.01 descrizione : Finanziamenti CEE per attivita' di formazione professionale

gestione competenza		
previsioni	somme accertate	differenza rispetto alle previsioni
iniziali		
variazioni in piu'	riscosse	
variazioni in meno	da riscuotere	in piu'
definitive	totali accertati	in meno

gestione residui attivi		totali
residui iniz. esercizio		totale riscossioni
riscossi		
rimasti da riscuotere	variazioni in piu'	totale residui attivi
totali	variazioni in meno	a fine esercizio

rendiconto finanziario entrate

capitolo num. codice 3.05. descrizione : t o t a l e c a t e g o r i a 05

g e s t i o n e c o m p e t e n z a					
previsioni		somme accertate		differenza rispetto alle previsioni	
iniziali					
variazioni in piu'		riscosse			
variazioni in meno		da riscuotere		in piu'	
definitive		totali accertati		in meno	
g e s t i o n e r e s i d u i a t t i v i				t o t a l i	
residui iniz. esercizio				totale riscossioni	
riscossi					
rimasti da riscuotere		variazioni in piu'		totale residui attivi	
totali		variazioni in meno		a fine esercizio	

rendiconto finanziario entrate

capitolo num. codice 3. . descrizione : t o t a l e t i t o l o 03

g e s t i o n e c o m p e t e n z a					
previsioni		somme accertate		differenza rispetto alle previsioni	
iniziali	189.541.004.682				
variazioni in piu'	6.362.765.782	riscosse	189.541.004.000		
variazioni in meno	6.362.765.782	da riscuotere		in piu'	
definitive	189.541.004.682	totali accertati	189.541.004.000	in meno	682

g e s t i o n e r e s i d u i a t t i v i				t o t a l i	
residui iniz. esercizio				totale riscossioni	189.541.004.000
riscossi					
rimasti da riscuotere		variazioni in piu'		totale residui attivi	
totali		variazioni in meno		a fine esercizio	

rendiconto finanziario entrate

capitolo num. 61 codice 4.06.01 descrizione : Ricavi dalla vendita di servizi e/o tecnologie

gestione competenza					
previsioni		somme accertate		differenza rispetto alle previsioni	
iniziali	814.700.000				
variazioni in piu'	485.300.000	riscosse	927.607.640		
variazioni in meno		da riscuotere	459.417.797	in piu'	87.025.437
definitive	1.300.000.000	totali accertati	1.387.025.437	in meno	

gestione residui attivi				totali	
residui iniz. esercizio	1.263.067.631			totale riscossioni	944.415.522
riscossi	16.807.882				
rimasti da riscuotere	1.245.044.283	variazioni in piu'		totale residui attivi	
totali	1.261.852.165	variazioni in meno	1.215.466	a fine esercizio	1.704.462.080

rendiconto finanziario entrate

capitolo num. 62 codice 4.06.02 descrizione : Ricavi dalla vendita di pubblicazioni

gestione competenza					
previsioni		somme accertate		differenza rispetto alle previsioni	
iniziali	205.000.000				
variazioni in piu'	195.000.000	riscosse	286.265.395		
variazioni in meno		da riscuotere	15.059.305	in piu'	
definitive	400.000.000	totali accertati	301.324.700	in meno	98.675.300

gestione residui attivi				totali	
residui iniz. esercizio	131.105.452			totale riscossioni	291.065.235
riscossi	4.799.840				
rimasti da riscuotere	6.910.152	variazioni in piu'		totale residui attivi	
totali	11.709.992	variazioni in meno	119.395.460	a fine esercizio	21.969.457

rendiconto finanziario entrate

capitolo num. 63 codice 4.06.03 descrizione : Proventi diversi

gestione competenza					
previsioni		somme accertate		differenza rispetto alle previsioni	
iniziali	5.000.000				
variazioni in piu'		riscosse			
variazioni in meno		da riscuotere		in piu'	
definitive	5.000.000	totali accertati		in meno	5.000.000

gestione residui attivi			totali	
residui iniz. esercizio			totale riscossioni	
riscossi				
rimasti da riscuotere		variazioni in piu'	totale residui attivi	
totali		variazioni in meno	a fine esercizio	

rendiconto finanziario entrate

capitolo num. 64 codice 4.06.04 descrizione : Realizzi per cessione materiale fuori uso

gestione competenza					
previsioni		somme accertate		differenza rispetto alle previsioni	
iniziali	10.000.000				
variazioni in piu'		riscosse			
variazioni in meno		da riscuotere		in piu'	
definitive	10.000.000	totali accertati		in meno	10.000.000

gestione residui attivi			totali
residui iniz. esercizio			totale riscossioni
riscossi			
rimasti da riscuotere		variazioni in piu'	totale residui attivi
totali		variazioni in meno	a fine esercizio

rendiconto finanziario entrate

capitolo num. codice 4.06. descrizione : totale categoria 06

gestione competenza					
previsioni		somme accertate		differenza rispetto alle previsioni	
iniziali	1.034.700.000				
variazioni in piu'	680.300.000	riscosse	1.213.873.035		
variazioni in meno		da riscuotere	474.477.102	in piu'	87.025.437
definitive	1.715.000.000	totali accertati	1.688.350.137	in meno	113.675.300

gestione residui attivi				totali	
residui iniz. esercizio	1.394.173.083			totale riscossioni	1.235.480.757
riscossi	21.607.722				
rimasti da riscuotere	1.251.954.435	variazioni in piu'		totale residui attivi	
totali	1.273.562.157	variazioni in meno	120.610.926	a fine esercizio	1.726.431.537

rendiconto finanziario entrate

capitolo num. 71 codice 4.07.01 descrizione : Affitti di immobili

gestione competenza					
previsioni		somme accertate		differenza rispetto alle previsioni	
iniziali	30.000.000				
variazioni in piu'		riscosse	25.352.675		
variazioni in meno		da riscuotere	8.369.685	in piu'	3.722.360
definitive	30.000.000	totali accertati	33.722.360	in meno	

gestione residui attivi				totali	
residui iniz. esercizio	32.476.969			totale riscossioni	30.302.806
riscossi	4.950.131				
rimasti da riscuotere	27.526.838	variazioni in piu'		totale residui attivi	
totali	32.476.969	variazioni in meno		a fine esercizio	35.896.523

rendiconto finanziario entrate

capitolo num. 72 codice 4.07.02 descrizione : Dividendi ed altri proventi su titoli azionari e partecipazioni

gestione competenza		
previsioni	somme accertate	differenza rispetto alle previsioni
iniziali		
variazioni in piu'	riscosse	
variazioni in meno	da riscuotere	in piu'
definitive	totali accertati	in meno

gestione residui attivi		totali
residui iniz. esercizio		totale riscossioni
riscossi		
rimasti da riscuotere	variazioni in piu'	totale residui attivi
totali	variazioni in meno	a fine esercizio

rendiconto finanziario entrate

capitolo num. 73 codice 4.07.03 descrizione : Interessi attivi

gestione competenza					
previsioni		somme accertate		differenza rispetto alle previsioni	
iniziali	500.000.000				
variazioni in piu'		riscosse	10		
variazioni in meno		da riscuotere	527.678.451	in piu'	27.678.461
definitive	500.000.000	totali accertati	527.678.461	in meno	

gestione residui attivi				totali	
residui iniz. esercizio	475.744.139			totale riscossioni	287.312.840
riscossi	287.312.830				
rimasti da riscuotere	188.431.309	variazioni in piu'		totale residui attivi	
totali	475.744.139	variazioni in meno		a fine esercizio	716.109.760

rendiconto finanziario entrate

capitolo num. codice 4.07. descrizione : t o t a l e c a t e g o r i a 07

g e s t i o n e c o m p e t e n z a					
previsioni		somme accertate		differenza rispetto alle previsioni	
iniziali	530.000.000				
variazioni in piu'		riscosse	25.352.685		
variazioni in meno		da riscuotere	536.048.136	in piu'	31.400.821
definitive	530.000.000	totali accertati	561.400.821	in meno	
g e s t i o n e r e s i d u i a t t i v i				t o t a l i	
residui iniz. esercizio	508.221.108			totale riscossioni	317.615.646
riscossi	292.262.961				
rimasti da riscuotere	215.958.147	variazioni in piu'		totale residui attivi	
totali	508.221.108	variazioni in meno		a fine esercizio	752.006.283

rendiconto finanziario entrate

capitolo num. 81 codice 4.08.01 descrizione : Recuperi e rimborsi diversi

gestione competenza					
previsioni		somme accertate		differenza rispetto alle previsioni	
iniziali	650.000.000				
variazioni in piu'	850.000.000	riscosse	1.608.412.930		
variazioni in meno		da riscuotere	548.804.438	in piu'	657.217.368
definitive	1.500.000.000	totali accertati	2.157.217.368	in meno	

gestione residui attivi				totali	
residui iniz. esercizio	431.628.493			totale riscossioni	1.679.616.537
riscossi	71.203.607				
rimasti da riscuotere	360.424.886	variazioni in piu'		totale residui attivi	
totali	431.628.493	variazioni in meno		a fine esercizio	909.229.324

rendiconto finanziario entrate

capitolo num. 82 codice 4.08.02 descrizione : Penalita' per ritardata consegna di materiali ultimazione lavori ecc.

gestione competenza					
previsioni		somme accertate		differenza rispetto alle previsioni	
iniziali					
variazioni in piu'		riscosse	900.000		
variazioni in meno		da riscuotere		in piu'	900.000
definitive		totali accertati	900.000	in meno	

gestione residui attivi				totali	
residui iniz. esercizio				totale riscossioni	900.000
riscossi					
rimasti da riscuotere		variazioni in piu'		totale residui attivi	
totali		variazioni in meno		a fine esercizio	

rendiconto finanziario entrate

capitolo num. codice 4.08. descrizione : totale categoria 08

gestione competenza					
previsioni		somme accertate		differenza rispetto alle previsioni	
iniziali	650.000.000				
variazioni in piu'	850.000.000	riscosse	1.609.312.930		
variazioni in meno		da riscuotere	548.804.438	in piu'	658.117.368
definitive	1.500.000.000	totali accertati	2.158.117.368	in meno	

gestione residui attivi				totali	
residui iniz. esercizio	431.628.493			totale riscossioni	1.680.516.537
riscossi	71.203.607				
rimasti da riscuotere	360.424.886	variazioni in piu'		totale residui attivi	
totali	431.628.493	variazioni in meno		a fine esercizio	909.229.324

rendiconto finanziario entrate

capitolo num. 91 codice 4.09.01 descrizione : Entrate eventuali

gestione competenza					
previsioni		somme accertate		differenza rispetto alle previsioni	
iniziali	100.000.000				
variazioni in piu'		riscosse	280.403		
variazioni in meno		da riscuotere		in piu'	
definitive	100.000.000	totali accertati	280.403	in meno	99.719.597

gestione residui attivi				totali	
residui iniz. esercizio	80.829			totale riscossioni	361.232
riscossi	80.829				
rimasti da riscuotere		variazioni in piu'		totale residui attivi	
totali	80.829	variazioni in meno		a fine esercizio	

rendiconto finanziario entrate

capitolo num. 92 codice 4.09.02 descrizione : Economie nella gestione dei residui passivi

gestione competenza		
previsioni	somme accertate	differenza rispetto alle previsioni
iniziali		
variazioni in piu'	riscosse	
variazioni in meno	da riscuotere	in piu'
definitive	totali accertati	in meno

gestione residui attivi		totali
residui iniz. esercizio		totale riscossioni
riscossi		
rimasti da riscuotere	variazioni in piu'	totale residui attivi
totali	variazioni in meno	a fine esercizio

rendiconto finanziario entrate

capitolo num. codice 4.09. descrizione : t o t a l e c a t e g o r i a 09

g e s t i o n e c o m p e t e n z a					
previsioni		somme accertate		differenza rispetto alle previsioni	
iniziali	100.000.000				
variazioni in piu'		riscosse	280.403		
variazioni in meno		da riscuotere		in piu'	
definitive	100.000.000	totali accertati	280.403	in meno	99.719.597

g e s t i o n e r e s i d u i a t t i v i				t o t a l i	
residui iniz. esercizio	80.829			totale riscossioni	361.232
riscossi	80.829				
rimasti da riscuotere		variazioni in piu'		totale residui attivi	
totali	80.829	variazioni in meno		a fine esercizio	

rendiconto finanziario entrate

capitolo num. codice 4. . descrizione : t o t a l e t i t o l o 04

g e s t i o n e c o m p e t e n z a					
previsioni		somme accertate		differenza rispetto alle previsioni	
iniziali	2.314.700.000				
variazioni in piu'	1.530.300.000	riscosse	2.848.819.053		
variazioni in meno		da riscuotere	1.559.329.676	in piu'	776.543.626
definitive	3.845.000.000	totali accertati	4.408.148.729	in meno	213.394.897

g e s t i o n e r e s i d u i a t t i v i				t o t a l i	
residui iniz. esercizio	2.334.103.513			totale riscossioni	3.233.974.172
riscossi	385.155.119				
rimasti da riscuotere	1.828.337.468	variazioni in piu'		totale residui attivi	
totali	2.213.492.587	variazioni in meno	120.610.926	a fine esercizio	3.387.667.144

rendiconto finanziario entrate

capitolo num. 101 codice 5.10.01 descrizione : Alienazione di immobili e diritti reali

gestione competenza		
previsioni	somme accertate	differenza rispetto alle previsioni
iniziali		
variazioni in piu'	riscosse	
variazioni in meno	da riscuotere	in piu'
definitive	totali accertati	in meno

gestione residui attivi		totali
residui iniz. esercizio		totale riscossioni
riscossi		
rimasti da riscuotere	variazioni in piu'	totale residui attivi
totali	variazioni in meno	a fine esercizio

rendiconto finanziario entrate

capitolo num. codice 5.10. descrizione : totale categoria 10

gestione competenza		
previsioni	somme accertate	differenza rispetto alle previsioni
iniziali		
variazioni in piu'	riscosse	
variazioni in meno	da riscuotere	in piu'
definitive	totali accertati	in meno

gestione residui attivi		totali
residui iniz. esercizio		totale riscossioni
riscossi		
rimasti da riscuotere	variazioni in piu'	totale residui attivi
totali	variazioni in meno	a fine esercizio

rendiconto finanziario entrate

capitolo num. 111 codice 5.11.01 descrizione : Alienazione di immobilizzazioni tecniche

gestione competenza					
previsioni		somme accertate		differenza rispetto alle previsioni	
iniziali	25.000.000				
variazioni in piu'		riscosse			
variazioni in meno		da riscuotere	9.520.000	in piu'	
definitive	25.000.000	totali accertati	9.520.000	in meno	15.480.000

gestione residui attivi				totali	
residui iniz. esercizio	72.035.460			totale riscossioni	68.465.460
riscossi	68.465.460				
rimasti da riscuotere	3.570.000	variazioni in piu'		totale residui attivi	
totali	72.035.460	variazioni in meno		a fine esercizio	13.090.000

rendiconto finanziario entrate

capitolo num. codice 5.11. descrizione : t o t a l e c a t e g o r i a 11

g e s t i o n e c o m p e t e n z a					
previsioni		somme accertate		differenza rispetto alle previsioni	
iniziali	25.000.000				
variazioni in piu'		riscosse			
variazioni in meno		da riscuotere	9.520.000	in piu'	
definitive	25.000.000	totali accertati	9.520.000	in meno	15.480.000
g e s t i o n e r e s i d u i a t t i v i				t o t a l i	
residui iniz. esercizio	72.035.460			totale riscossioni	68.465.460
riscossi	68.465.460				
rimasti da riscuotere	3.570.000	variazioni in piu'		totale residui attivi	
totali	72.035.460	variazioni in meno		a fine esercizio	13.090.000

rendiconto finanziario entrate

capitolo num. 121 codice 5.12.01 descrizione : Cessioni di partecipazioni a societa' nazionali ed estere

gestione competenza		
previsioni	somme accertate	differenza rispetto alle previsioni
iniziali		
variazioni in piu'	riscosse	
variazioni in meno	da riscuotere	in piu'
definitive	totali accertati	in meno

gestione residui attivi		totali
residui iniz. esercizio		totale riscossioni
riscossi		
rimasti da riscuotere	variazioni in piu'	totale residui attivi
totali	variazioni in meno	a fine esercizio

rendiconto finanziario entrate

capitolo num. 122 codice 5.12.02 descrizione : Cessioni di conferimenti e quote in altri enti

gestione competenza					
previsioni		somme accertate		differenza rispetto alle previsioni	
iniziali					
variazioni in piu'		riscosse			
variazioni in meno		da riscuotere		in piu'	
definitive		totali accertati		in meno	
gestione residui attivi				**totali**	
residui iniz. esercizio				totale riscossioni	
riscossi					
rimasti da riscuotere		variazioni in piu'		totale residui attivi	
totali		variazioni in meno		a fine esercizio	

rendiconto finanziario entrate

capitolo num. 123 codice 5.12.03 descrizione : Realizzi di titoli emessi o garantiti dallo stato

gestione competenza		
previsioni	somme accertate	differenza rispetto alle previsioni
iniziali		
variazioni in piu'	riscosse	
variazioni in meno	da riscuotere	in piu'
definitive	totali accertati	in meno

gestione residui attivi		totali
residui iniz. esercizio		totale riscossioni
riscossi		
rimasti da riscuotere	variazioni in piu'	totale residui attivi
totali	variazioni in meno	a fine esercizio

rendiconto finanziario entrate

capitolo num. 124 codice 5.12.04 descrizione : Riscossioni di titoli di credito

gestione competenza		
previsioni	somme accertate	differenza rispetto alle previsioni
iniziali		
variazioni in piu'	riscosse	
variazioni in meno	da riscuotere	in piu'
definitive	totali accertati	in meno

gestione residui attivi		totali
residui iniz. esercizio		totale riscossioni
riscossi		
rimasti da riscuotere	variazioni in piu'	totale residui attivi
totali	variazioni in meno	a fine esercizio

rendiconto finanziario entrate

capitolo num. codice 5.12. descrizione : t o t a l e c a t e g o r i a 12

g e s t i o n e c o m p e t e n z a		
previsioni	somme accertate	differenza rispetto alle previsioni
iniziali		
variazioni in piu'	riscosse	
variazioni in meno	da riscuotere	in piu'
definitive	totali accertati	in meno

g e s t i o n e r e s i d u i a t t i v i		t o t a l i
residui iniz. esercizio		totale riscossioni
riscossi		
rimasti da riscuotere	variazioni in piu'	totale residui attivi
totali	variazioni in meno	a fine esercizio

rendiconto finanziario entrate

capitolo num. 131 codice 5.13.01 descrizione : Prelevamenti di depositi bancari

gestione competenza		
previsioni	somme accertate	differenza rispetto alle previsioni
iniziali		
variazioni in piu'	riscosse	
variazioni in meno	da riscuotere	in piu'
definitive	totali accertati	in meno

gestione residui attivi		totali
residui iniz. esercizio		totale riscossioni
riscossi		
rimasti da riscuotere	variazioni in piu'	totale residui attivi
totali	variazioni in meno	a fine esercizio

rendiconto finanziario entrate

capitolo num. 132 codice 5.13.02 descrizione : Riscossioni di prestiti ed anticipazioni a breve termine

gestione competenza		
previsioni	somme accertate	differenza rispetto alle previsioni
iniziali		
variazioni in piu'	riscosse	
variazioni in meno	da riscuotere	in piu'
definitive	totali accertati	in meno

gestione residui attivi		totali
residui iniz. esercizio		totale riscossioni
riscossi		
rimasti da riscuotere	variazioni in piu'	totale residui attivi
totali	variazioni in meno	a fine esercizio

rendiconto finanziario entrate

capitolo num. 133 codice 5.13.03 descrizione : Riscossione di crediti diversi

gestione competenza					
previsioni		somme accertate		differenza rispetto alle previsioni	
iniziali	5.000.000				
variazioni in piu'		riscosse			
variazioni in meno		da riscuotere		in piu'	
definitive	5.000.000	totali accertati		in meno	5.000.000

gestione residui attivi			totali
residui iniz. esercizio			totale riscossioni
riscossi			
rimasti da riscuotere		variazioni in piu'	totale residui attivi
totali		variazioni in meno	a fine esercizio

rendiconto finanziario entrate

capitolo num. codice 5.13. descrizione : t o t a l e c a t e g o r i a 13

g e s t i o n e c o m p e t e n z a					
previsioni		somme accertate		differenza rispetto alle previsioni	
iniziali	5.000.000				
variazioni in piu'		riscosse			
variazioni in meno		da riscuotere		in piu'	
definitive	5.000.000	totali accertati		in meno	5.000.000

g e s t i o n e r e s i d u i a t t i v i				t o t a l i	
residui iniz. esercizio				totale riscossioni	
riscossi					
rimasti da riscuotere		variazioni in piu'		totale residui attivi	
totali		variazioni in meno		a fine esercizio	

rendiconto finanziario entrate

capitolo num. codice 5. . descrizione : t o t a l e t i t o l o 05

g e s t i o n e c o m p e t e n z a					
previsioni		somme accertate		differenza rispetto alle previsioni	
iniziali	30.000.000				
variazioni in piu'		riscosse			
variazioni in meno		da riscuotere	9.520.000	in piu'	
definitive	30.000.000	totali accertati	9.520.000	in meno	20.480.000

g e s t i o n e r e s i d u i a t t i v i				t o t a l i	
residui iniz. esercizio	72.035.460			totale riscossioni	68.465.460
riscossi	68.465.460				
rimasti da riscuotere	3.570.000	variazioni in piu'		totale residui attivi	
totali	72.035.460	variazioni in meno		a fine esercizio	13.090.000

rendiconto finanziario entrate

capitolo num. 141 codice 6.14.01 descrizione : Fondi destinati a spese in conto capitale

gestione competenza					
previsioni		somme accertate		differenza rispetto alle previsioni	
iniziali	90.458.995.318				
variazioni in piu'		riscosse	90.458.995.320		
variazioni in meno		da riscuotere		in piu'	2
definitive	90.458.995.318	totali accertati	90.458.995.320	in meno	

gestione residui attivi				totali	
residui iniz. esercizio				totale riscossioni	90.458.995.320
riscossi					
rimasti da riscuotere		variazioni in piu'		totale residui attivi	
totali		variazioni in meno		a fine esercizio	

rendiconto finanziario entrate

capitolo num. 142 codice 6.14.02 descrizione : Fondi art. 14 L. 11 marzo 1988 n. 67

gestione competenza		
previsioni	somme accertate	differenza rispetto alle previsioni
iniziali		
variazioni in piu'	riscosse	
variazioni in meno	da riscuotere	in piu'
definitive	totali accertati	in meno

gestione residui attivi		totali
residui iniz. esercizio		totale riscossioni
riscossi		
rimasti da riscuotere	variazioni in piu'	totale residui attivi
totali	variazioni in meno	a fine esercizio

rendiconto finanziario entrate

capitolo num. codice 6.14. descrizione : t o t a l e c a t e g o r i a 14

g e s t i o n e c o m p e t e n z a					
previsioni		somme accertate		differenza rispetto alle previsioni	
iniziali	90.458.995.318				
variazioni in piu'		riscosse	90.458.995.320		
variazioni in meno		da riscuotere		in piu'	2
definitive	90.458.995.318	totali accertati	90.458.995.320	in meno	

g e s t i o n e r e s i d u i a t t i v i				t o t a l i	
residui iniz. esercizio				totale riscossioni	90.458.995.320
riscossi					
rimasti da riscuotere		variazioni in piu'		totale residui attivi	
totali		variazioni in meno		a fine esercizio	

rendiconto finanziario entrate

capitolo num. codice 6. . descrizione : t o t a l e t i t o l o 06

g e s t i o n e c o m p e t e n z a					
previsioni		somme accertate		differenza rispetto alle previsioni	
iniziali	90.458.995.318				
variazioni in piu'		riscosse	90.458.995.320		
variazioni in meno		da riscuotere		in piu'	2
definitive	90.458.995.318	totali accertati	90.458.995.320	in meno	
g e s t i o n e r e s i d u i a t t i v i				t o t a l i	
residui iniz. esercizio				totale riscossioni	90.458.995.320
riscossi					
rimasti da riscuotere		variazioni in piu'		totale residui attivi	
totali		variazioni in meno		a fine esercizio	

rendiconto finanziario entrate

capitolo num. 201 codice 8.20.01 descrizione : Ritenute erariali

gestione competenza					
previsioni		somme accertate		differenza rispetto alle previsioni	
iniziali	36.000.000.000				
variazioni in piu'	19.000.000.000	riscosse	44.848.596.085		
variazioni in meno		da riscuotere		in piu'	
definitive	55.000.000.000	totali accertati	44.848.596.085	in meno	10.151.403.915

gestione residui attivi			totali	
residui iniz. esercizio			totale riscossioni	44.848.596.085
riscossi				
rimasti da riscuotere		variazioni in piu'	totale residui attivi	
totali		variazioni in meno	a fine esercizio	

rendiconto finanziario entrate

capitolo num. 202 codice 8.20.02 descrizione : Ritenute previdenziali ed assistenziali

gestione competenza					
previsioni		somme accertate		differenza rispetto alle previsioni	
iniziali	14.400.000.000				
variazioni in piu'	3.600.000.000	riscosse	15.581.200.050		
variazioni in meno		da riscuotere		in piu'	
definitive	18.000.000.000	totali accertati	15.581.200.050	in meno	2.418.799.950

gestione residui attivi			totali	
residui iniz. esercizio			totale riscossioni	15.581.200.050
riscossi				
rimasti da riscuotere		variazioni in piu'	totale residui attivi	
totali		variazioni in meno	a fine esercizio	

rendiconto finanziario entrate

capitolo num. 203 codice 8.20.03 descrizione : Ritenute diverse

gestione competenza					
previsioni		somme accertate		differenza rispetto alle previsioni	
iniziali	1.200.000.000				
variazioni in piu'	800.000.000	riscosse	1.093.280.400		
variazioni in meno		da riscuotere		in piu'	
definitive	2.000.000.000	totali accertati	1.093.280.400	in meno	906.719.600

gestione residui attivi				totali	
residui iniz. esercizio				totale riscossioni	1.093.280.400
riscossi					
rimasti da riscuotere		variazioni in piu'		totale residui attivi	
totali		variazioni in meno		a fine esercizio	

rendiconto finanziario entrate

capitolo num. 204 codice 8.20.04 descrizione : Trattenute per conto terzi

gestione competenza					
previsioni		somme accertate		differenza rispetto alle previsioni	
iniziali	6.000.000.000				
variazioni in piu'	4.000.000.000	riscosse	6.155.055.807		
variazioni in meno		da riscuotere		in piu'	
definitive	10.000.000.000	totali accertati	6.155.055.807	in meno	3.844.944.193

gestione residui attivi				totali	
residui iniz. esercizio				totale riscossioni	6.155.055.807
riscossi					
rimasti da riscuotere		variazioni in piu'		totale residui attivi	
totali		variazioni in meno		a fine esercizio	

rendiconto finanziario entrate

capitolo num. 205 codice 8.20.05 descrizione : Rimborso di somme pagate per conto terzi

gestione competenza					
previsioni		somme accertate		differenza rispetto alle previsioni	
iniziali	600.000.000				
variazioni in piu'		riscosse			
variazioni in meno		da riscuotere		in piu'	
definitive	600.000.000	totali accertati		in meno	600.000.000

gestione residui attivi				totali	
residui iniz. esercizio	1.291.357.900			totale riscossioni	
riscossi					
rimasti da riscuotere	1.291.357.900	variazioni in piu'		totale residui attivi	
totali	1.291.357.900	variazioni in meno		a fine esercizio	1.291.357.900

A.A.A.V. rendiconto finanziario entrate

capitolo num. 206 codice 8.20.06 descrizione : Partite in sospeso

gestione competenza					
previsioni		somme accertate		differenza rispetto alle previsioni	
iniziali	1.200.000.000				
variazioni in piu'	80.000.000.000	riscosse	20.048.207		
variazioni in meno		da riscuotere	68.901.693.234	in piu'	
definitive	81.200.000.000	totali accertati	68.921.741.441	in meno	12.278.258.559

gestione residui attivi				totali	
residui iniz. esercizio	68.054.240			totale riscossioni	23.966.407
riscossi	3.918.200				
rimasti da riscuotere	64.136.040	variazioni in piu'		totale residui attivi	
totali	68.054.240	variazioni in meno		a fine esercizio	68.965.829.274

rendiconto finanziario entrate

capitolo num. 207 codice 8.20.07 descrizione : Recupero anticipazioni Funzionari Delegati.

gestione competenza					
previsioni		somme accertate		differenza rispetto alle previsioni	
iniziali	12.000.000.000				
variazioni in piu'		riscosse	8.954.343.133		
variazioni in meno		da riscuotere		in piu'	
definitive	12.000.000.000	totali accertati	8.954.343.133	in meno	3.045.656.867

gestione residui attivi				totali	
residui iniz. esercizio				totale riscossioni	8.954.343.133
riscossi					
rimasti da riscuotere		variazioni in piu'		totale residui attivi	
totali		variazioni in meno		a fine esercizio	

rendiconto finanziario entrate

capitolo num. 208 codice 8.20.08 descrizione : Recupero delle anticipazioni al Cassiere centrale.

gestione competenza					
previsioni		somme accertate		differenza rispetto alle previsioni	
iniziali	1.200.000.000				
variazioni in piu'		riscosse	540.000.000		
variazioni in meno		da riscuotere		in piu'	
definitive	1.200.000.000	totali accertati	540.000.000	in meno	660.000.000

gestione residui attivi				totali	
residui iniz. esercizio				totale riscossioni	540.000.000
riscossi					
rimasti da riscuotere		variazioni in piu'		totale residui attivi	
totali		variazioni in meno		a fine esercizio	

rendiconto finanziario entrate

capitolo num. codice 8.20. descrizione : t o t a l e c a t e g o r i a 20

g e s t i o n e c o m p e t e n z a					
previsioni		somme accertate		differenza rispetto alle previsioni	
iniziali	72.600.000.000				
variazioni in piu'	107.400.000.000	riscosse	77.192.523.682		
variazioni in meno		da riscuotere	68.901.693.234	in piu'	
definitive	180.000.000.000	totali accertati	146.094.216.916	in meno	33.905.783.084

g e s t i o n e r e s i d u i a t t i v i				t o t a l i	
residui iniz. esercizio	1.359.412.140			totale riscossioni	77.196.441.882
riscossi	3.918.200				
rimasti da riscuotere	1.355.493.940	variazioni in piu'		totale resic attivi	
totali	1.359.412.140	variazioni in meno		a fine esercizio	70.257.187.174

rendiconto finanziario entrate

capitolo num. codice 8. . esercizione : t o t a l e t i t o l o 08

g e s t i o n e c o m p e t e n z a					
previsioni		somme accertate		differenza rispetto alle previsioni	
iniziali	72.600.000.000				
variazioni in piu'	107.400.000.000	riscosse	77.192.523.682		
variazioni in meno		da riscuotere	68.901.693.234	in piu'	
definitive	180.000.000.000	totali accertati	146.094.216.916	in meno	33.905.783.084

g e s t i o n e r e s i d u i a t t i v i				t o t a l i	
residui iniz. esercizio	1.359.412.140			totale riscossioni	77.196.441.882
riscossi	3.918.200				
rimasti da riscuotere	1.355.493.940	variazioni in piu'		totale residui attivi	
totali	1.359.412.140	variazioni in meno		a fine esercizio	70.257.187.174

rendiconto finanziario entrate

capitolo num. codice . . descrizione : t o t a l e e n t r a t e

g e s t i o n e c o m p e t e n z a					
previsioni		somme accertate		differenza rispetto alle previsioni	
iniziali	709.764.700.000				
variazioni in piu'	126.793.065.782	riscosse	479.764.370.155		
variazioni in meno	58.002.765.782	da riscuotere	223.740.220.160	in piu'	776.543.628
definitive	778.555.000.000	totali accertati	703.504.590.315	in meno	75.826.953.313

g e s t i o n e r e s i d u i a t t i v i				t o t a l i	
residui iniz. esercizio	215.015.147.888			totale riscossioni	597.177.878.706
riscossi	117.413.508.551				
rimasti da riscuotere	97.481.008.645	variazioni in piu'	12.454.960	totale residui attivi	
totali	214.894.517.196	variazioni in meno	133.085.652	a fine esercizio	321.221.228.805

rendiconto finanziario entrate

capitolo num. codice . . descrizione : Avanzo di amministrazione

gestione competenza				
previsioni		somme accertate		differenza rispetto alle previsioni
iniziali	40.000.000.000			
variazioni in piu'	139.753.538.883	riscosse		
variazioni in meno		da riscuotere		in piu'
definitive	179.753.538.883	totali accertati	179.753.538.883	in meno

gestione residui attivi			totali
residui iniz. esercizio			totale riscossioni
riscossi			
rimasti da riscuotere		variazioni in piu'	totale residui attivi
totali		variazioni in meno	a fine esercizio

rendiconto finanziario entrate

capitolo num. codice . . descrizione : Fondo iniziale di cassa

gestione competenza		
previsioni	somme accertate	differenza rispetto alle previsioni
iniziali		
variazioni in piu'	riscosse	
variazioni in meno	da riscuotere	in piu'
definitive	totali accertati	in meno

gestione residui attivi		totali
residui iniz. esercizio		totale riscossioni 306.812.261.650
riscossi		
rimasti da riscuotere	variazioni in piu'	totale residui attivi
totali	variazioni in meno	a fine esercizio

rendiconto finanziario entrate

capitolo num. codice . . descrizione : t o t a l e g e n e r a l e

g e s t i o n e c o m p e t e n z a			
previsioni	somme accertate		differenza rispetto alle previsioni
iniziali			
variazioni in piu'	riscosse		
variazioni in meno	da riscuotere		in piu'
definitive	totali accertati	883.258.129.198	in meno
g e s t i o n e r e s i d u i a t t i v i			t o t a l i
residui iniz. esercizio			totale riscossioni 903.990.140.356
riscossi			
rimasti da riscuotere	variazioni in piu'		totale residui attivi
totali	variazioni in meno		a fine esercizio

rendiconto finanziario spese

capitolo num. codice . . descrizione : Disavanzo di amministrazione

gestione competenza		
previsioni	somme impegnate	differenza rispetto alle previsioni
iniziali		
variazioni in piu'	pagate	
variazioni in meno	da pagare	in piu'
definitive	tot. impegnati	in meno

gestione residui passivi		totali
residui iniz. esercizio		totale pagamenti
pagati		
rimasti da pagare	variazioni in piu'	totale residui passivi
totali	variazioni in meno	a fine esercizio

rendiconto finanziario spese

capitolo num. 1 codice 1.01.01 descrizione : Compensi Organi

gestione competenza					
previsioni		somme impegnate		differenza rispetto alle previsioni	
iniziali	800.000.000				
variazioni in piu'		pagate	515.605.642		
variazioni in meno		da pagare	68.479	in piu'	
definitive	800.000.000	tot. impegnati	515.674.121	in meno	284.325.879

gestione residui passivi				totali	
residui iniz. esercizio	89.550			totale pagamenti	515.695.192
pagati	89.550				
rimasti da pagare		variazioni in piu'		totale residui passivi	
totali	89.550	variazioni in meno		a fine esercizio	68.479

rendiconto finanziario spese

capitolo num. 2 codice 1.01.02 descrizione : Indennita' e rimborsi Organi

gestione competenza					
previsioni		somme impegnate		differenza rispetto alle previsioni	
iniziali	130.000.000				
variazioni in piu'		pagate	40.596.314		
variazioni in meno	30.000.000	da pagare	5.745.600	in piu'	
definitive	100.000.000	tot. impegnati	46.341.914	in meno	53.658.086

gestione residui passivi				totali	
residui iniz. esercizio	5.539.800			totale pagamenti	42.119.214
pagati	1.522.900				
rimasti da pagare		variazioni in piu'		totale residui passivi	
totali	1.522.900	variazioni in meno	4.016.900	a fine esercizio	5.745.600

rendiconto finanziario spese

capitolo num. 3 codice 1.01.03 descrizione : Spese funzionamento Organi

gestione competenza					
previsioni		somme impegnate		differenza rispetto alle previsioni	
iniziali	15.000.000				
variazioni in piu'		pagate	3.607.297		
variazioni in meno		da pagare	4	in piu'	
definitive	15.000.000	tot. impegnati	3.607.301	in meno	11.392.699

gestione residui passivi				totali	
residui iniz. esercizio	738.567			totale pagamenti	4.345.864
pagati	738.567				
rimasti da pagare		variazioni in piu'		totale residui passivi	
totali	738.567	variazioni in meno		a fine esercizio	4

rendiconto finanziario spese

capitolo num. codice 1.01. descrizione : t o t a l e c a t e g o r i a 01

g e s t i o n e c o m p e t e n z a					
previsioni		somme impegnate		differenza rispetto alle previsioni	
iniziali	945.000.000				
variazioni in piu'		pagate	559.809.253		
variazioni in meno	30.000.000	da pagare	5.814.083	in piu'	
definitive	915.000.000	tot. impegnati	565.623.336	in meno	349.376.664

g e s t i o n e r e s i d u i p a s s i v i				t o t a l i	
residui iniz. esercizio	6.367.917			totale pagamenti	562.160.270
pagati	2.351.017				
rimasti da pagare		variazioni in piu'		totale residui passivi	
totali	2.351.017	variazioni in meno	4.016.900	a fine esercizio	5.814.083

rendiconto finanziario spese

capitolo num. 21 codice 1.02.01 descrizione : Stipendi ed altri assegni fissi

gestione competenza					
previsioni		somme impegnate		differenza rispetto alle previsioni	
iniziali	173.336.133.000				
variazioni in piu'		pagate	163.053.961.062		
variazioni in meno		da pagare	6.282.171.938	in piu'	
definitive	173.336.133.000	tot. impegnati	169.336.133.000	in meno	4.000.000.000

gestione residui passivi				totali	
residui iniz. esercizio	7.414.061.664			totale pagamenti	166.194.370.023
pagati	3.140.408.961				
rimasti da pagare		variazioni in piu'		totale residui passivi	
totali	3.140.408.961	variazioni in meno	4.273.652.703	a fine esercizio	6.282.171.938

rendiconto finanziario spese

capitolo num. 22 codice 1.02.02 descrizione : Compensi per lavoro straordinario

gestione competenza					
previsioni		somme impegnate		differenza rispetto alle previsioni	
iniziali	3.649.520.000				
variazioni in piu'		pagate	2.297.257.781		
variazioni in meno		da pagare	250.000.000	in piu'	
definitive	3.649.520.000	tot. impegnati	2.547.257.781	in meno	1.102.262.219

gestione residui passivi				totali	
residui iniz. esercizio	739.525.386			totale pagamenti	2.498.968.048
pagati	201.710.267				
rimasti da pagare		variazioni in piu'		totale residui passivi	
totali	201.710.267	variazioni in meno	537.815.119	a fine esercizio	250.000.000

rendiconto finanziario spese

capitolo num. 23 codice 1.02.03 descrizione : Compensi per flessibilita' di prestazione annua

gestione competenza		
previsioni	somme impegnate	differenza rispetto alle previsioni
iniziali		
variazioni in piu'	pagate	
variazioni in meno	da pagare	in piu'
definitive	tot. impegnati	in meno

gestione residui passivi		totali
residui iniz. esercizio		totale pagamenti
pagati		
rimasti da pagare	variazioni in piu'	totale residui passivi
totali	variazioni in meno	a fine esercizio

rendiconto finanziario spese

capitolo num. 24 codice 1.02.04 descrizione : Indennita' e rimborso spese trasporto, missioni nazionali ed estere

gestione competenza					
previsioni		somme impegnate		differenza rispetto alle previsioni	
iniziali	4.900.000.000				
variazioni in piu'		pagate	3.695.737.221		
variazioni in meno		da pagare	515.078.446	in piu'	
definitive	4.900.000.000	tot. impegnati	4.210.815.667	in meno	689.184.333

gestione residui passivi				totali	
residui iniz. esercizio	411.967.046			totale pagamenti	4.019.144.318
pagati	323.407.097				
rimasti da pagare		variazioni in piu'		totale residui passivi	
totali	323.407.097	variazioni in meno	88.559.949	a fine esercizio	515.078.446

rendiconto finanziario spese

capitolo num. 25 codice 1.02.05 descrizione : Indennita' e rimborso spese di trasporto per trasferimenti

gestione competenza					
previsioni		somme impegnate		differenza rispetto alle previsioni	
iniziali	292.600.000				
variazioni in piu'		pagate	132.681.121		
variazioni in meno		da pagare		in piu'	
definitive	292.600.000	tot. impegnati	132.681.121	in meno	159.918.879

gestione residui passivi				totali	
residui iniz. esercizio				totale pagamenti	132.681.121
pagati					
rimasti da pagare		variazioni in piu'		totale residui passivi	
totali		variazioni in meno		a fine esercizio	

rendiconto finanziario spese

capitolo num. 26 codice 1.02.06 descrizione : Oneri previdenziali e assistenziali a carico dell'azienda

gestione competenza					
previsioni		somme impegnate		differenza rispetto alle previsioni	
iniziali	70.291.576.220				
variazioni in piu'		pagate	18.294.794.486		
variazioni in meno		da pagare	39.996.781.734	in piu'	
definitive	70.291.576.220	tot. impegnati	58.291.576.220	in meno	12.000.000.000

gestione residui passivi				totali	
residui iniz. esercizio	16.451.049.894			totale pagamenti	22.821.338.955
pagati	4.526.544.469				
rimasti da pagare	11.924.505.425	variazioni in piu'		totale residui passivi	
totali	16.451.049.894	variazioni in meno		a fine esercizio	51.921.287.159

rendiconto finanziario spese

capitolo num. 27 codice 1.02.07 descrizione : Contributi ed altri oneri relativi al CRAL

gestione competenza					
previsioni		somme impegnate		differenza rispetto alle previsioni	
iniziali	216.000.000				
variazioni in piu'		pagate			
variazioni in meno	216.000.000	da pagare		in piu'	
definitive		tot. impegnati		in meno	
gestione residui passivi				**totali**	
residui iniz. esercizio	62.620.000			totale pagamenti	
pagati					
rimasti da pagare		variazioni in piu'		totale residui passivi	
totali		variazioni in meno	62.620.000	a fine esercizio	

rendiconto finanziario spese

capitolo num. 28 codice 1.02.08 descrizione : Corsi per il pers. e partec. spese corsi ind. Enti naz. ed esteri.

gestione competenza					
previsioni		somme impegnate		differenza rispetto alle previsioni	
iniziali	1.250.000.000				
variazioni in piu'	710.000.000	pagate	511.506.195		
variazioni in meno		da pagare	680.233.457	in piu'	
definitive	1.960.000.000	tot. impegnati	1.191.739.652	in meno	768.260.348

gestione residui passivi				totali	
residui iniz. esercizio	2.536.960.742			totale pagamenti	1.429.800.001
pagati	918.293.806				
rimasti da pagare	1.442.896.588	variazioni in piu'	2	totale residui passivi	
totali	2.361.190.394	variazioni in meno	175.770.350	a fine esercizio	2.123.130.045

rendiconto finanziario spese

capitolo num. 29 codice 1.02.09 descrizione : Oneri a carico dell'az. per le mense del pers. ed altri oneri a caratt. sociale

gestione competenza					
previsioni		somme impegnate		differenza rispetto alle previsioni	
iniziali	4.500.000.000				
variazioni in piu'		pagate	2.681.121.078		
variazioni in meno	100.000.000	da pagare	1.623.143.363	in piu'	
definitive	4.400.000.000	tot. impegnati	4.304.264.441	in meno	95.735.559

gestione residui passivi				totali	
residui iniz. esercizio	2.148.146.524			totale pagamenti	3.162.118.511
pagati	480.997.433				
rimasti da pagare		variazioni in piu'		totale residui passivi	
totali	480.997.433	variazioni in meno	1.667.149.091	a fine esercizio	1.623.143.363

rendiconto finanziario spese

capitolo num. 30 codice 1.02.10 descrizione : Oneri validita' licenze abilitazione ed attestati

gestione competenza					
previsioni		somme impegnate		differenza rispetto alle previsioni	
iniziali	20.000.000				
variazioni in piu'		pagate	101.550		
variazioni in meno		da pagare		in piu'	
definitive	20.000.000	tot. impegnati	101.550	in meno	19.898.450

gestione residui passivi				totali	
residui iniz. esercizio				totale pagamenti	101.550
pagati					
rimasti da pagare		variazioni in piu'		totale residui passivi	
totali		variazioni in meno		a fine esercizio	

rendiconto finanziario spese

capitolo num. 31 codice 1.02.11 descrizione : Indennita' e rimborso spese trasporto missioni addestrative naz. ed estere

gestione competenza					
previsioni		somme impegnate		differenza rispetto alle previsioni	
iniziali	4.500.000.000				
variazioni in piu'		pagate	2.238.816.647		
variazioni in meno	1.180.000.000	da pagare	27.388.920	in piu'	
definitive	3.320.000.000	tot. impegnati	2.266.205.567	in meno	1.053.794.433

gestione residui passivi				totali	
residui iniz. esercizio	204.464.915			totale pagamenti	2.242.012.182
pagati	3.195.535				
rimasti da pagare		variazioni in piu'		totale residui passivi	
totali	3.195.535	variazioni in meno	201.269.380	a fine esercizio	27.388.920

rendiconto finanziario spese

capitolo num. 32 codice 1.02.12 descrizione : Maggiorazioni per lavoro in turno

gestione competenza					
previsioni		somme impegnate		differenza rispetto alle previsioni	
iniziali	14.269.865.000				
variazioni in piu'		pagate	11.991.434.597		
variazioni in meno		da pagare	1.200.000.000	in piu'	
definitive	14.269.865.000	tot. impegnati	13.191.434.597	in meno	1.078.430.403

gestione residui passivi				totali	
residui iniz. esercizio	1.345.771.892			totale pagamenti	12.307.523.916
pagati	316.089.319				
rimasti da pagare		variazioni in piu'		totale residui passivi	
totali	316.089.319	variazioni in meno	1.029.682.573	a fine esercizio	1.200.000.000

rendiconto finanziario spese

capitolo num. 33 codice 1.02.13 descrizione : Oneri connessi al lavoro in turno.

gestione competenza					
previsioni		somme impegnate		differenza rispetto alle previsioni	
iniziali	507.000.000				
variazioni in piu'		pagate	307.846.202		
variazioni in meno	152.000.000	da pagare	47.005.642	in piu'	
definitive	355.000.000	tot. impegnati	354.851.844	in meno	148.156
gestione residui passivi				**totali**	
residui iniz. esercizio	73.205.891			totale pagamenti	363.058.270
pagati	55.212.068				
rimasti da pagare		variazioni in piu'		totale residui passivi	
totali	55.212.068	variazioni in meno	17.993.823	a fine esercizio	47.005.642

rendiconto finanziario spese

capitolo num. 34 codice 1.02.14 descrizione : Equo indennizzo

gestione competenza					
previsioni		somme impegnate		differenza rispetto alle previsioni	
iniziali	100.000.000				
variazioni in piu'		pagate			
variazioni in meno		da pagare		in piu'	
definitive	100.000.000	tot. impegnati		in meno	100.000.000

gestione residui passivi				totali	
residui iniz. esercizio				totale pagamenti	
pagati					
rimasti da pagare		variazioni in piu'		totale residui passivi	
totali		variazioni in meno		a fine esercizio	

rendiconto finanziario spese

capitolo num. 35 codice 1.02.15 descrizione : Oneri per incentivazione ed altri premi

gestione competenza					
previsioni		somme impegnate		differenza rispetto alle previsioni	
iniziali					
variazioni in piu'	15.300.000.000	pagate	11.911.708.959		
variazioni in meno		da pagare	3.388.291.041	in piu'	
definitive	15.300.000.000	tot. impegnati	15.300.000.000	in meno	

gestione residui passivi				totali	
residui iniz. esercizio	1.205.110.901			totale pagamenti	13.089.385.403
pagati	1.177.676.444				
rimasti da pagare		variazioni in piu'		totale residui passivi	
totali	1.177.676.444	variazioni in meno	27.434.457	a fine esercizio	3.388.291.041

rendiconto finanziario spese

capitolo num. codice 1.02. descrizione : t o t a l e c a t e g o r i a 02

g e s t i o n e c o m p e t e n z a					
previsioni		somme impegnate		differenza rispetto alle previsioni	
iniziali	277.832.694.220				
variazioni in piu'	16.010.000.000	pagate	217.116.966.899		
variazioni in meno	1.648.000.000	da pagare	54.010.094.541	in piu'	
definitive	292.194.694.220	tot. impegnati	271.127.061.440	in meno	21.067.632.780

g e s t i o n e r e s i d u i p a s s i v i				t o t a l i	
residui iniz. esercizio	32.592.884.855			totale pagamenti	228.260.502.298
pagati	11.143.535.399				
rimasti da pagare	13.367.402.013	variazioni in piu'	2	totale residui passivi	
totali	24.510.937.412	variazioni in meno	8.081.947.445	a fine esercizio	67.377.496.554

rendiconto finanziario spese

capitolo num. 41 codice 1.03.01 descrizione : Pensioni "anticipazioni trattamento Conto Tesoro"

gestione competenza					
previsioni		somme impegnate		differenza rispetto alle previsioni	
iniziali	6.503.533.000				
variazioni in piu'	496.467.000	pagate	6.084.082.641		
variazioni in meno		da pagare	22.672	in piu'	
definitive	7.000.000.000	tot. impegnati	6.084.105.313	in meno	915.894.687

gestione residui passivi				totali	
residui iniz. esercizio	15.074.389			totale pagamenti	6.084.132.641
pagati	50.000				
rimasti da pagare		variazioni in piu'		totale residui passivi	
totali	50.000	variazioni in meno	15.024.389	a fine esercizio	22.672

rendiconto finanziario spese

capitolo num. 42 codice 1.03.02 descrizione : Indennita' di licenziamento e similari.

gestione competenza					
previsioni		somme impegnate		differenza rispetto alle previsioni	
iniziali	50.000.000				
variazioni in piu'		pagate			
variazioni in meno		da pagare		in piu'	
definitive	50.000.000	tot. impegnati		in meno	50.000.000

gestione residui passivi				totali	
residui iniz. esercizio				totale pagamenti	
pagati					
rimasti da pagare		variazioni in piu'		totale residui passivi	
totali		variazioni in meno		a fine esercizio	

rendiconto finanziario spese

capitolo num. 43 codice 1.03.03 descrizione : Spese derivanti dalla ricongiunzione dei servizi

gestione competenza					
previsioni		somme impegnate		differenza rispetto alle previsioni	
iniziali	60.000.000				
variazioni in piu'		pagate			
variazioni in meno		da pagare		in piu'	
definitive	60.000.000	tot. impegnati		in meno	60.000.000

gestione residui passivi				totali	
residui iniz. esercizio				totale pagamenti	
pagati					
rimasti da pagare		variazioni in piu'		totale residui passivi	
totali		variazioni in meno		a fine esercizio	

rendiconto finanziario spese

capitolo num. codice 1.03. descrizione : t o t a l e c a t e g o r i a 03

g e s t i o n e c o m p e t e n z a					
previsioni		somme impegnate		differenza rispetto alle previsioni	
iniziali	6.613.533.000				
variazioni in piu'	496.467.000	pagate	6.084.082.641		
variazioni in meno		da pagare	22.672	in piu'	
definitive	7.110.000.000	tot. impegnati	6.084.105.313	in meno	1.025.894.687

g e s t i o n e r e s i d u i p a s s i v i				t o t a l i	
residui iniz. esercizio	15.074.389			totale pagamenti	6.084.132.641
pagati	50.000				
rimasti da pagare		variazioni in piu'		totale residui passivi	
totali	50.000	variazioni in meno	15.024.389	a fine esercizio	22.672

rendiconto finanziario spese

capitolo num. 51 codice 1.04.01 descrizione : Acquisto di libri riviste giornali ed altre pubblicazioni

gestione competenza					
previsioni		somme impegnate		differenza rispetto alle previsioni	
iniziali	420.000.000				
variazioni in piu'		pagate	129.891.468		
variazioni in meno	400.000	da pagare	163.480.410	in piu'	
definitive	419.600.000	tot. impegnati	293.371.878	in meno	126.228.122

gestione residui passivi				totali	
residui iniz. esercizio	210.720.716			totale pagamenti	292.015.076
pagati	162.123.608				
rimasti da pagare	42.583.230	variazioni in piu'		totale residui passivi	
totali	204.706.838	variazioni in meno	6.013.878	a fine esercizio	206.063.640

rendiconto finanziario spese

capitolo num. 52 codice 1.04.02 descrizione : Acquisto mater. di consumo e noleggio materiale tecnico

gestione competenza					
previsioni		somme impegnate		differenza rispetto alle previsioni	
iniziali	3.808.200.000				
variazioni in piu'		pagate	2.006.608.324		
variazioni in meno	266.818.579	da pagare	833.110.450	in piu'	
definitive	3.541.381.421	tot. impegnati	2.839.718.774	in meno	701.662.647

gestione residui passivi				totali	
residui iniz. esercizio	885.419.683			totale pagamenti	2.775.136.042
pagati	768.527.718				
rimasti da pagare	97.546.023	variazioni in piu'	3.461	totale residui passivi	
totali	866.073.741	variazioni in meno	19.349.403	a fine esercizio	930.656.473

rendiconto finanziario spese

capitolo num. 53 codice 1.04.03 descrizione : Spese per servizi di manutenzione ordinaria impianti e macchinari

gestione competenza					
previsioni		somme impegnate		differenza rispetto alle previsioni	
iniziali	141.173.200.000				
variazioni in piu'		pagate	99.919.298.537		
variazioni in meno	7.631.260.000	da pagare	31.682.863.910	in piu'	
definitive	133.541.940.000	tot. impegnati	131.602.162.447	in meno	1.939.777.553

gestione residui passivi				totali	
residui iniz. esercizio	48.897.557.758			totale pagamenti	137.514.560.326
pagati	37.595.261.789				
rimasti da pagare	10.586.089.222	variazioni in piu'		totale residui passivi	
totali	48.181.351.011	variazioni in meno	716.206.747	a fine esercizio	42.268.953.132

rendiconto finanziario spese

capitolo num. 54 codice 1.04.04 descrizione : Spese per lavori a stampa

gestione competenza					
previsioni		somme impegnate		differenza rispetto alle previsioni	
iniziali	1.665.400.000				
variazioni in piu'	172.490.000	pagate	861.949.771		
variazioni in meno		da pagare	529.169.550	in piu'	
definitive	1.837.890.000	tot. impegnati	1.391.119.321	in meno	446.770.679

gestione residui passivi				totali	
residui iniz. esercizio	386.080.864			totale pagamenti	1.192.325.368
pagati	330.375.597				
rimasti da pagare	42.440.147	variazioni in piu'		totale residui passivi	
totali	372.815.744	variazioni in meno	13.265.120	a fine esercizio	571.609.697

rendiconto finanziario spese

capitolo num. 55 codice 1.04.05 descrizione : Spese per servizi in appalto e corrispettivi per prestazioni diverse

gestione competenza					
previsioni		somme impegnate		differenza rispetto alle previsioni	
iniziali	20.478.100.000				
variazioni in piu'		pagate	8.139.981.649		
variazioni in meno	2.031.340.598	da pagare	6.155.723.935	in piu'	
definitive	18.446.759.402	tot. impegnati	14.295.705.584	in meno	4.151.053.818

gestione residui passivi				totali	
residui iniz. esercizio	7.681.366.613			totale pagamenti	12.290.693.102
pagati	4.150.711.453				
rimasti da pagare	2.935.996.193	variazioni in piu'	243	totale residui passivi	
totali	7.086.707.646	variazioni in meno	594.659.210	a fine esercizio	9.091.720.128

rendiconto finanziario spese

capitolo num. 56 codice 1.04.06 descrizione : Spese di rappresentanza

gestione competenza					
previsioni		somme impegnate		differenza rispetto alle previsioni	
iniziali	100.000.000				
variazioni in piu'		pagate	10.813.169		
variazioni in meno		da pagare	560.308	in piu'	
definitive	100.000.000	tot. impegnati	11.373.477	in meno	88.626.523

gestione residui passivi				totali	
residui iniz. esercizio	673.280			totale pagamenti	11.258.434
pagati	445.265				
rimasti da pagare		variazioni in piu'		totale residui passivi	
totali	445.265	variazioni in meno	228.015	a fine esercizio	560.308

rendiconto finanziario spese

capitolo num. 57 codice 1.04.07 descrizione : Spese di funzionamento di consigli,di commissioni e comitati

gestione competenza					
previsioni		somme impegnate		differenza rispetto alle previsioni	
iniziali	20.000.000				
variazioni in piu'		pagate			
variazioni in meno		da pagare		in piu'	
definitive	20.000.000	tot. impegnati		in meno	20.000.000

gestione residui passivi				totali	
residui iniz. esercizio				totale pagamenti	
pagati					
rimasti da pagare		variazioni in piu'		totale residui passivi	
totali		variazioni in meno		a fine esercizio	

rendiconto finanziario spese

capitolo num. 58 codice 1.04.08 descrizione : Spese per accertamenti sanitari

gestione competenza					
previsioni		somme impegnate		differenza rispetto alle previsioni	
iniziali	406.000.000				
variazioni in piu'		pagate	49.317.375		
variazioni in meno	6.000.000	da pagare	137.957.950	in piu'	
definitive	400.000.000	tot. impegnati	187.275.325	in meno	212.724.675
gestione residui passivi				**totali**	
residui iniz. esercizio	293.854.187			totale pagamenti	205.088.191
pagati	155.770.816				
rimasti da pagare	65.367.403	variazioni in piu'		totale residui passivi	
totali	221.138.219	variazioni in meno	72.715.968	a fine esercizio	203.325.353

rendiconto finanziario spese

capitolo num. 59 codice 1.04.09 descrizione : Spese per cure, ricoveri e protesi

gestione competenza					
previsioni		somme impegnate		differenza rispetto alle previsioni	
iniziali	5.000.000				
variazioni in piu'		pagate	2.588.330		
variazioni in meno		da pagare		in piu'	
definitive	5.000.000	tot. impegnati	2.588.330	in meno	2.411.670
gestione residui passivi				**totali**	
residui iniz. esercizio				totale pagamenti	2.588.330
pagati					
rimasti da pagare		variazioni in piu'		totale residui passivi	
totali		variazioni in meno		a fine esercizio	

rendiconto finanziario spese

capitolo *num.* 60 *codice* 1.04.10 *descrizione :* Acquisto vestiario e divise

gestione competenza					
previsioni		somme impegnate		differenza rispetto alle previsioni	
iniziali	70.000.000				
variazioni in piu'		pagate	42.491.248		
variazioni in meno		da pagare	23.908.752	in piu'	
definitive	70.000.000	tot. impegnati	66.400.000	in meno	3.600.000

gestione residui passivi				totali	
residui iniz. esercizio	68.548.549			totale pagamenti	99.435.937
pagati	56.944.689				
rimasti da pagare	3.505.311	variazioni in piu'		totale residui passivi	
totali	60.450.000	variazioni in meno	8.098.549	a fine esercizio	27.414.063

rendiconto finanziario spese

capitolo num. 61 codice 1.04.11 descrizione : Fitto locali ed oneri accessori

gestione competenza					
previsioni		somme impegnate		differenza rispetto alle previsioni	
iniziali	249.500.000				
variazioni in piu'	66.000.000	pagate	7.171.500		
variazioni in meno		da pagare	92.491.500	in piu'	
definitive	315.500.000	tot. impegnati	99.663.000	in meno	215.837.000

gestione residui passivi				totali	
residui iniz. esercizio	250.308.277			totale pagamenti	7.171.500
pagati					
rimasti da pagare	246.976.029	variazioni in piu'		totale residui passivi	
totali	246.976.029	variazioni in meno	3.332.248	a fine esercizio	339.467.529

rendiconto finanziario spese

capitolo num. 62 codice 1.04.12 descrizione : Manut. ripar. e adattamento di locali e realativi impianti

gestione competenza					
previsioni		somme impegnate		differenza rispetto alle previsioni	
iniziali	5.181.504.000				
variazioni in piu'	2.499.700.000	pagate	1.880.404.481		
variazioni in meno		da pagare	3.328.979.554	in piu'	
definitive	7.681.204.000	tot. impegnati	5.209.384.035	in meno	2.471.819.965

gestione residui passivi				totali	
residui iniz. esercizio	1.303.235.380			totale pagamenti	2.769.851.451
pagati	889.446.970				
rimasti da pagare	365.376.427	variazioni in piu'		totale residui passivi	
totali	1.254.823.397	variazioni in meno	48.411.983	a fine esercizio	3.694.355.981

rendiconto finanziario spese

capitolo num. 63 codice 1.04.13 descrizione : Spese di telecomunicazione

gestione competenza					
previsioni		somme impegnate		differenza rispetto alle previsioni	
iniziali	13.000.000.000				
variazioni in piu'	4.000.000.000	pagate	3.327.009.036		
variazioni in meno		da pagare	13.446.588.015	in piu'	
definitive	17.000.000.000	tot. impegnati	16.773.597.051	in meno	226.402.949

gestione residui passivi				totali	
residui iniz. esercizio	5.379.979.873			totale pagamenti	8.586.318.396
pagati	5.259.309.360				
rimasti da pagare	120.670.513	variazioni in piu'		totale residui passivi	
totali	5.379.979.873	variazioni in meno		a fine esercizio	13.567.258.528

rendiconto finanziario spese

capitolo num. 64 codice 1.04.14 descrizione : Spese per studi progettaz. rilevaz.e speriment. innovaz. tecnol.

gestione competenza					
previsioni		somme impegnate		differenza rispetto alle previsioni	
iniziali	740.000.000				
variazioni in piu'		pagate			
variazioni in meno	210.000.000	da pagare	480.000.000	in piu'	
definitive	530.000.000	tot. impegnati	480.000.000	in meno	50.000.000

gestione residui passivi				totali	
residui iniz. esercizio	1.218.689.139			totale pagamenti	164.240.000
pagati	164.240.000				
rimasti da pagare	1.017.273.539	variazioni in piu'		totale residui passivi	
totali	1.181.513.539	variazioni in meno	37.175.600	a fine esercizio	1.497.273.539

rendiconto finanziario spese

capitolo num. 65 codice 1.04.15 descrizione : Spese per l'organizzazione e partecipaz. convegni, congressi, mostre etc.

gestione competenza					
previsioni		somme impegnate		differenza rispetto alle previsioni	
iniziali	525.000.000				
variazioni in piu'		pagate	458.010		
variazioni in meno	200.000.000	da pagare	145.486.185	in piu'	
definitive	325.000.000	tot. impegnati	145.944.195	in meno	179.055.805
gestione residui passivi				**totali**	
residui iniz. esercizio	56.792.802			totale pagamenti	3.449.178
pagati	2.991.168				
rimasti da pagare	15.208.200	variazioni in piu'		totale residui passivi	
totali	18.199.368	variazioni in meno	38.593.434	a fine esercizio	160.694.385

rendiconto finanziario spese

capitolo num. 66 codice 1.04.16 descrizione : Spese per concorsi

gestione competenza					
previsioni		somme impegnate		differenza rispetto alle previsioni	
iniziali	330.000.000				
variazioni in piu'		pagate	100.112.551		
variazioni in meno		da pagare	24.259.122	in piu'	
definitive	330.000.000	tot. impegnati	124.371.673	in meno	205.628.327
gestione residui passivi				**totali**	
residui iniz. esercizio	214.910.191			totale pagamenti	100.112.551
pagati					
rimasti da pagare	213.261.330	variazioni in piu'		totale residui passivi	
totali	213.261.330	variazioni in meno	1.648.861	a fine esercizio	237.520.452

rendiconto finanziario spese

capitolo num. 67 codice 1.04.17 descrizione : Manut. noleggio ed esercizio di mezzi di trasporto

gestione competenza					
previsioni		somme impegnate		differenza rispetto alle previsioni	
iniziali	1.227.100.000				
variazioni in piu'		pagate	247.994.234		
variazioni in meno	6.500.000	da pagare	141.315.968	in piu'	
definitive	1.220.600.000	tot. impegnati	389.310.202	in meno	831.289.798

gestione residui passivi				totali	
residui iniz. esercizio	120.086.423			totale pagamenti	356.440.542
pagati	108.446.308				
rimasti da pagare	868.229	variazioni in piu'		totale residui passivi	
totali	109.314.537	variazioni in meno	10.771.886	a fine esercizio	142.184.197

rendiconto finanziario spese

capitolo num. 68 codice 1.04.18 descrizione : Spese per energia elettrica, acqua, telefoni e postali

gestione competenza					
previsioni		somme impegnate		differenza rispetto alle previsioni	
iniziali	11.479.500.000				
variazioni in piu'		pagate	4.006.334.197		
variazioni in meno	2.316.500.000	da pagare	2.800.976.381	in piu'	
definitive	9.163.000.000	tot. impegnati	6.807.310.578	in meno	2.355.689.422

gestione residui passivi				totali	
residui iniz. esercizio	3.930.823.006			totale pagamenti	6.766.472.233
pagati	2.760.138.036				
rimasti da pagare	958.842.140	variazioni in piu'		totale residui passivi	
totali	3.718.980.176	variazioni in meno	211.842.830	a fine esercizio	3.759.818.521

rendiconto finanziario spese

capitolo num. 69 codice 1.04.19 descrizione : Combustibili e spese per la conduzione degli impianti termici

gestione competenza					
previsioni		somme impegnate		differenza rispetto alle previsioni	
iniziali	2.514.700.000				
variazioni in piu'		pagate	1.015.004.745		
variazioni in meno	5.940.000	da pagare	975.523.777	in piu'	
definitive	2.508.760.000	tot. impegnati	1.990.528.522	in meno	518.231.478

gestione residui passivi				totali	
residui iniz. esercizio	640.239.271			totale pagamenti	1.572.666.339
pagati	557.661.594				
rimasti da pagare	76.883.294	variazioni in piu'		totale residui passivi	
totali	634.544.888	variazioni in meno	5.694.383	a fine esercizio	1.052.407.071

rendiconto finanziario spese

capitolo num. 70 codice 1.04.20 descrizione : Onorari e compensi per incarichi speciali

gestione competenza				differenza rispetto alle previsioni	
previsioni		somme impegnate			
iniziali	200.000.000				
variazioni in piu'		pagate	33.880.000		
variazioni in meno		da pagare	166.120.000	in piu'	
definitive	200.000.000	tot. impegnati	200.000.000	in meno	

gestione residui passivi				totali	
residui iniz. esercizio	360.343.000			totale pagamenti	319.723.000
pagati	285.843.000				
rimasti da pagare	51.600.000	variazioni in piu'		totale residui passivi	
totali	337.443.000	variazioni in meno	22.900.000	a fine esercizio	217.720.000

rendiconto finanziario spese

capitolo num. 71 codice 1.04.21 descrizione : Trasporti e facchinaggi

gestione competenza					
previsioni		somme impegnate		differenza rispetto alle previsioni	
iniziali	628.900.000				
variazioni in piu'		pagate	151.310.187		
variazioni in meno	55.300.000	da pagare	84.388.859	in piu'	
definitive	573.600.000	tot. impegnati	235.699.046	in meno	337.900.954

gestione residui passivi				totali	
residui iniz. esercizio	79.265.542			totale pagamenti	211.966.339
pagati	60.656.152				
rimasti da pagare	11.130.640	variazioni in piu'		totale residui passivi	
totali	71.786.792	variazioni in meno	7.478.750	a fine esercizio	95.519.499

rendiconto finanziario spese

capitolo num. 72 codice 1.04.22 descrizione : Imposte e tasse

gestione competenza					
previsioni		somme impegnate		differenza rispetto alle previsioni	
iniziali	73.900.000				
variazioni in piu'	695.000.000	pagate	30.751.074		
variazioni in meno		da pagare	154.553.986	in piu'	
definitive	768.900.000	tot. impegnati	185.305.060	in meno	583.594.940

gestione residui passivi				totali	
residui iniz. esercizio	61.324.618			totale pagamenti	80.690.272
pagati	49.939.198				
rimasti da pagare	4.030.360	variazioni in piu'		totale residui passivi	
totali	53.969.558	variazioni in meno	7.355.060	a fine esercizio	158.584.346

rendiconto finanziario spese

capitolo num. 73 codice 1.04.23 descrizione : Premi di assicurazione

gestione competenza					
previsioni		somme impegnate		differenza rispetto alle previsioni	
iniziali	5.521.000.000				
variazioni in piu'		pagate	2.206.380.622		
variazioni in meno	2.742.335.570	da pagare	67.901.009	in piu'	
definitive	2.778.664.430	tot. impegnati	2.274.281.631	in meno	504.382.799

gestione residui passivi				totali	
residui iniz. esercizio	357.238.212			totale pagamenti	2.352.562.232
pagati	146.181.610				
rimasti da pagare	199.360.031	variazioni in piu'		totale residui passivi	
totali	345.541.641	variazioni in meno	11.696.571	a fine esercizio	267.261.040

rendiconto finanziario spese

capitolo num. 74 codice 1.04.24 descrizione : Spese di propaganda e pubblicita'

gestione competenza					
previsioni		somme impegnate		differenza rispetto alle previsioni	
iniziali	210.000.000				
variazioni in piu'	200.000.000	pagate	8.324.176		
variazioni in meno		da pagare	85.838.738	in piu'	
definitive	410.000.000	tot. impegnati	94.162.914	in meno	315.837.086

gestione residui passivi				totali	
residui iniz. esercizio	99.212.150			totale pagamenti	59.625.076
pagati	51.300.900				
rimasti da pagare	47.611.250	variazioni in piu'		totale residui passivi	
totali	98.912.150	variazioni in meno	300.000	a fine esercizio	133.449.988

rendiconto finanziario spese

capitolo num. 75 codice 1.04.25 descrizione : Manutenzione, combustibili e spese di esercizio aeronautici

gestione competenza					
previsioni		somme impegnate		differenza rispetto alle previsioni	
iniziali	2.180.000.000				
variazioni in piu'	616.500.000	pagate	1.240.640.466		
variazioni in meno		da pagare	1.278.429.176	in piu'	
definitive	2.796.500.000	tot. impegnati	2.519.069.642	in meno	277.430.358

gestione residui passivi				totali	
residui iniz. esercizio	885.626.040			totale pagamenti	1.748.429.811
pagati	507.789.345				
rimasti da pagare	259.345.611	variazioni in piu'		totale residui passivi	
totali	767.134.956	variazioni in meno	118.491.084	a fine esercizio	1.537.774.787

rendiconto finanziario spese

capitolo num. 76 codice 1.04.26 descrizione : Acquisto parti di ricambio

gestione competenza					
previsioni		somme impegnate		differenza rispetto alle previsioni	
iniziali	13.326.967.500				
variazioni in piu'	624.145.500	pagate	7.048.260.442		
variazioni in meno		da pagare	5.301.007.534	in piu'	
definitive	13.951.113.000	tot. impegnati	12.349.267.976	in meno	1.601.845.024

gestione residui passivi				totali	
residui iniz. esercizio	3.074.020.700			totale pagamenti	8.815.730.507
pagati	1.767.478.065				
rimasti da pagare	1.252.339.540	variazioni in piu'		totale residui passivi	
totali	3.019.817.605	variazioni in meno	54.203.095	a fine esercizio	6.553.347.074

rendiconto finanziario spese

capitolo num. 77 codice 1.04.27 descrizione : Contribuzione ad Eurocontrol

gestione competenza		
previsioni	somme impegnate	differenza rispetto alle previsioni
iniziali		
variazioni in piu'	pagate	
variazioni in meno	da pagare	in piu'
definitive	tot. impegnati	in meno

gestione residui passivi		totali
residui iniz. esercizio		totale pagamenti
pagati		
rimasti da pagare	variazioni in piu'	totale residui passivi
totali	variazioni in meno	a fine esercizio

rendiconto finanziario spese

capitolo num. codice 1.04. descrizione : totale categoria 04

gestione competenza					
previsioni		somme impegnate		differenza rispetto alle previsioni	
iniziali	225.533.971.500				
variazioni in piu'	8.873.835.500	pagate	132.466.975.592		
variazioni in meno	15.472.394.747	da pagare	68.100.635.069	in piu'	
definitive	218.935.412.253	tot. impegnati	200.567.610.661	in meno	18.367.801.592
gestione residui passivi				**totali**	
residui iniz. esercizio	76.456.316.274			totale pagamenti	188.298.558.233
pagati	55.831.582.641				
rimasti da pagare	18.614.304.662	variazioni in piu'	3.704	totale residui passivi	
totali	74.445.887.303	variazioni in meno	2.010.432.675	a fine esercizio	86.714.939.731

rendiconto finanziario spese

capitolo num. 91 codice 1.05.01 descrizione : Interessi passivi

gestione competenza					
previsioni		somme impegnate		differenza rispetto alle previsioni	
iniziali	5.000.000				
variazioni in piu'		pagate			
variazioni in meno		da pagare		in piu'	
definitive	5.000.000	tot. impegnati		in meno	5.000.000

gestione residui passivi			totali	
residui iniz. esercizio			totale pagamenti	
pagati				
rimasti da pagare		variazioni in piu'	totale residui passivi	
totali		variazioni in meno	a fine esercizio	

rendiconto finanziario spese

capitolo num. 92 codice 1.05.02 descrizione : Spese per commissioni bancarie ed oneri valutari

gestione competenza					
previsioni		somme impegnate		differenza rispetto alle previsioni	
iniziali	140.000.000				
variazioni in piu'	60.000.000	pagate	116.151.781		
variazioni in meno		da pagare	2.499.000	in piu'	
definitive	200.000.000	tot. impegnati	118.650.781	in meno	81.349.219

gestione residui passivi				totali	
residui iniz. esercizio	1.071.000			totale pagamenti	117.222.781
pagati	1.071.000				
rimasti da pagare		variazioni in piu'		totale residui passivi	
totali	1.071.000	variazioni in meno		a fine esercizio	2.499.000

rendiconto finanziario spese

capitolo num. 93 codice 1.05.03 descrizione : Interessi passivi relativi alle entrate erariali

gestione competenza					
previsioni		somme impegnate		differenza rispetto alle previsioni	
iniziali	700.000.000				
variazioni in piu'		pagate			
variazioni in meno		da pagare		in piu'	
definitive	700.000.000	tot. impegnati		in meno	700.000.000

gestione residui passivi				totali	
residui iniz. esercizio	188.576.148			totale pagamenti	
pagati					
rimasti da pagare	188.576.148	variazioni in piu'		totale residui passivi	
totali	188.576.148	variazioni in meno		a fine esercizio	188.576.148

rendiconto finanziario spese

capitolo num. codice 1.05. descrizione : t o t a l e c a t e g o r i a 05

g e s t i o n e c o m p e t e n z a

previsioni		somme impegnate		differenza rispetto alle previsioni	
iniziali	845.000.000				
variazioni in piu'	60.000.000	pagate	116.151.781		
variazioni in meno		da pagare	2.499.000	in piu'	
definitive	905.000.000	tot. impegnati	118.650.781	in meno	786.349.219

g e s t i o n e r e s i d u i p a s s i v i				t o t a l i	
residui iniz. esercizio	189.647.148			totale pagamenti	117.222.781
pagati	1.071.000				
rimasti da pagare	188.576.148	variazioni in piu'		totale residui passivi	
totali	189.647.148	variazioni in meno		a fine esercizio	191.075.148

rendiconto finanziario spese

capitolo num. 101 codice 1.06.01 descrizione : Restituzioni e rimborsi diversi

gestione competenza					
previsioni		somme impegnate		differenza rispetto alle previsioni	
iniziali	40.000.000				
variazioni in piu'		pagate	23.780.076		
variazioni in meno		da pagare		in piu'	
definitive	40.000.000	tot. impegnati	23.780.076	in meno	16.219.924

gestione residui passivi				totali	
residui iniz. esercizio				totale pagamenti	23.780.076
pagati					
rimasti da pagare		variazioni in piu'		totale residui passivi	
totali		variazioni in meno		a fine esercizio	

rendiconto finanziario spese

capitolo num. 102 codice 1.06.02 descrizione : Restituzioni relative alle entrate erariali

gestione competenza					
previsioni		somme impegnate		differenza rispetto alle previsioni	
iniziali	6.000.000.000				
variazioni in piu'		pagate	14.189.215		
variazioni in meno	3.000.000.000	da pagare		in piu'	
definitive	3.000.000.000	tot. impegnati	14.189.215	in meno	2.985.810.785

gestione residui passivi				totali	
residui init. esercizio	1.094.833.700			totale pagamenti	14.189.215
pagati					
rimasti da pagare	1.094.833.700	variazioni in piu'		totale residui passivi	
totali	1.094.833.700	variazioni in meno		a fine esercizio	1.094.833.700

re[illegible] conto finanziario spese

capitolo [illegible] [illegible]ce 1.06. descrizione : totale categoria 06

gestione competenza					
previsioni		somme impegnate		differenza rispetto alle previsioni	
iniziali	6.040.000.000				
variazioni in piu'		pagate	37.969.291		
variazioni in meno	3.000.000.000	da pagare		in piu'	
definitive	3.040.000.000	tot. impegnati	37.969.291	in meno	3.002.030.709

gestione residui passivi				totali	
residui iniz. esercizio	1.094.833.700			totale pagamenti	37.969.291
pagati					
rimasti da pagare	1.094.833.700	variazioni in piu'		totale residui passivi	
totali	1.094.833.700	variazioni in meno		a fine esercizio	1.094.833.700

rendiconto finanziario spese

capitolo num. 111 codice 1.07.01 descrizione : Spese per liti arbitraggi risarcimenti ed accessori.

gestione competenza					
previsioni		somme impegnate		differenza rispetto alle previsioni	
iniziali	20.000.000				
variazioni in piu'	80.000.000	pagate	22.946.150		
variazioni in meno		da pagare	30.194.207	in piu'	
definitive	100.000.000	tot. impegnati	53.140.357	in meno	46.859.643

gestione residui passivi				totali	
residui iniz. esercizio	1.813.298			totale pagamenti	24.758.500
pagati	1.812.350				
rimasti da pagare		variazioni in piu'		totale residui passivi	
totali	1.812.350	variazioni in meno	948	a fine esercizio	30.194.207

rendiconto finanziario spese

capitolo num. 112 codice 1.07.02 descrizione : Fondo di riserva spese obbligatorie e d'ordine

gestione competenza					
previsioni		somme impegnate		differenza rispetto alle previsioni	
iniziali	14.000.000.000				
variazioni in piu'		pagate			
variazioni in meno	13.000.000.000	da pagare		in piu'	
definitive	1.000.000.000	tot. impegnati		in meno	1.000.000.000
gestione residui passivi				**totali**	
residui iniz. esercizio				totale pagamenti	
pagati					
rimasti da pagare		variazioni in piu'		totale residui passivi	
totali		variazioni in meno		a fine esercizio	

rendiconto finanziario spese

capitolo num. 113 codice 1.07.03 descrizione : Spese impreviste

gestione competenza					
previsioni		somme impegnate		differenza rispetto alle previsioni	
iniziali	1.535.505.962				
variazioni in piu'		pagate			
variazioni in meno	979.607.753	da pagare		in piu'	
definitive	555.898.209	tot. impegnati		in meno	555.898.209
gestione residui passivi				totali	
residui iniz. esercizio				totale pagamenti	
pagati					
rimasti da pagare		variazioni in piu'		totale residui passivi	
totali		variazioni in meno		a fine esercizio	

rendiconto finanziario spese

capitolo num. 114 codice 1.07.04 descrizione : Perdite giustificate di somme e valori

gestione competenza					
previsioni		somme impegnate		differenza rispetto alle previsioni	
iniziali	20.000.000				
variazioni in piu'		pagate			
variazioni in meno		da pagare		in piu'	
definitive	20.000.000	tot. impegnati		in meno	20.000.000

gestione residui passivi			totali	
residui iniz. esercizio			totale pagamenti	
pagati				
rimasti da pagare		variazioni in piu'	totale residui passivi	
totali		variazioni in meno	a fine esercizio	

rendiconto finanziario spese

capitolo num. codice 1.07. descrizione : t o t a l e c a t e g o r i a 07

g e s t i o n e c o m p e t e n z a					
previsioni		somme impegnate		differenza rispetto alle previsioni	
iniziali	15.575.505.962				
variazioni in piu'	80.000.000	pagate	22.946.150		
variazioni in meno	13.979.607.753	da pagare	30.194.207	in piu'	
definitive	1.675.898.209	tot. impegnati	53.140.357	in meno	1.622.757.852

g e s t i o n e r e s i d u i p a s s i v i				t o t a l i	
residui iniz. esercizio	1.813.298			totale pagamenti	24.758.500
pagati	1.812.350				
rimasti da pagare		variazioni in piu'		totale residui passivi	
totali	1.812.350	variazioni in meno	948	a fine esercizio	30.194.207

rendiconto finanziario spese

capitolo num. codice 1. . descrizione : t o t a l e t i t o l o

g e s t i o n e c o m p e t e n z a					
previsioni		somme impegnate		differenza rispetto alle previsioni	
iniziali	533.385.704.682				
variazioni in piu'	25.520.302.500	pagate	356.404.901.607		
variazioni in meno	34.130.002.500	da pagare	122.149.259.572	in piu'	
definitive	524.776.004.682	tot. impegnati	478.554.161.179	in meno	46.221.843.503
g e s t i o n e r e s i d u i p a s s i v i				**t o t a l i**	
residui iniz. esercizio	110.356.937.581			totale pagamenti	423.385.304.014
pagati	66.980.402.407				
rimasti da pagare	33.265.116.523	variazioni in piu'	3.706	totale residui passivi	
totali	100.245.518.930	variazioni in meno	10.111.422.357	a fine esercizio	155.414.376.095

rendiconto finanziario spese

capitolo num. 121 codice 2.08.01 descrizione : Acquisti immobili.

gestione competenza					
previsioni		somme impegnate		differenza rispetto alle previsioni	
iniziali					
variazioni in piu'		pagate			
variazioni in meno		da pagare		in piu'	
definitive		tot. impegnati		in meno	

gestione residui passivi				totali	
residui iniz. esercizio	78.421.000			totale pagamenti	78.421.000
pagati	78.421.000				
rimasti da pagare		variazioni in piu'		totale residui passivi	
totali	78.421.000	variazioni in meno		a fine esercizio	

rendiconto finanziario spese

capitolo num. 122 codice 2.08.02 descrizione : Ricostr. riprist. trasform. e manutenz. straord. immobili.

gestione competenza					
previsioni		somme impegnate		differenza rispetto alle previsioni	
iniziali	905.000.000				
variazioni in piu'	1.000.000.000	pagate	324.398.337		
variazioni in meno		da pagare	1.496.051.609	in piu'	
definitive	1.905.000.000	tot. impegnati	1.820.449.946	in meno	84.550.054

gestione residui passivi				totali	
residui iniz. esercizio	7.031.269.509			totale pagamenti	2.256.159.304
pagati	1.931.760.967				
rimasti da pagare	4.913.960.992	variazioni in piu'		totale residui passivi	
totali	6.845.721.959	variazioni in meno	185.547.550	a fine esercizio	6.410.012.601

rendiconto finanziario spese

capitolo num. 123 codice 2.08.03 descrizione : Spese per costruzioni.

gestione competenza					
previsioni		somme impegnate		differenza rispetto alle previsioni	
iniziali	38.150.000.000				
variazioni in piu'		pagate	1.384.660.224		
variazioni in meno	7.730.000.000	da pagare	28.476.996.213	in piu'	
definitive	30.420.000.000	tot. impegnati	29.861.656.437	in meno	558.343.563

gestione residui passivi				totali	
residui iniz. esercizio	13.322.262.690			totale pagamenti	6.113.634.884
pagati	4.728.974.660				
rimasti da pagare	8.593.288.030	variazioni in piu'		totale residui passivi	
totali	13.322.262.690	variazioni in meno		a fine esercizio	37.070.284.243

rendiconto finanziario spese

capitolo num. 124 codice 2.08.04 descrizione : Acquisti diritti reali

gestione competenza					
previsioni		somme impegnate		differenza rispetto alle previsioni	
iniziali	500.000.000				
variazioni in piu'		pagate			
variazioni in meno	500.000.000	da pagare		in piu'	
definitive		tot. impegnati		in meno	

gestione residui passivi				totali	
residui iniz. esercizio	11.445.000			totale pagamenti	
pagati					
rimasti da pagare		variazioni in piu'		totale residui passivi	
totali		variazioni in meno	11.445.000	a fine esercizio	

rendiconto finanziario spese

capitolo num. codice 2.08. descrizione : t o t a l e c a t e g o r i a 08

g e s t i o n e c o m p e t e n z a					
previsioni		somme impegnate		differenza rispetto alle previsioni	
iniziali	39.555.000.000				
variazioni in piu'	1.000.000.000	pagate	1.709.058.561		
variazioni in meno	8.230.000.000	da pagare	29.973.047.822	in piu'	
definitive	32.325.000.000	tot. impegnati	31.682.106.383	in meno	642.893.617

g e s t i o n e r e s i d u i p a s s i v i				t o t a l i	
residui iniz. esercizio	20.443.398.199			totale pagamenti	8.448.215.188
pagati	6.739.156.627				
rimasti da pagare	13.507.249.022	variazioni in piu'		totale residui passivi	
totali	20.246.405.649	variazioni in meno	196.992.550	a fine esercizio	43.480.296.844

rendiconto finanziario spese

capitolo num. 131 codice 2.09.01 descrizione : Acquisti impianti attrezzature macchinari ed aeromobili.

gestione competenza					
previsioni		somme impegnate		differenza rispetto alle previsioni	
iniziali	98.119.995.318				
variazioni in piu'	5.790.000.000	pagate	22.376.979.697		
variazioni in meno		da pagare	80.737.048.338	in piu'	
definitive	103.909.995.318	tot. impegnati	103.114.028.035	in meno	795.967.283

gestione residui passivi				totali	
residui iniz. esercizio	183.141.923.329			totale pagamenti	62.458.472.355
pagati	40.081.492.658				
rimasti da pagare	142.016.557.977	variazioni in piu'	2	totale residui passivi	
totali	182.098.050.635	variazioni in meno	1.043.872.696	a fine esercizio	222.753.606.315

rendiconto finanziario spese

capitolo num. 132 codice 2.09.02 descrizione : Ripristino trasf. e manut. straord. imp. attrezzature, macchinari ed aeromobili

gestione competenza					
previsioni		somme impegnate		differenza rispetto alle previsioni	
iniziali	4.755.000.000				
variazioni in piu'	650.000.000	pagate	847.459.297		
variazioni in meno		da pagare	2.475.407.538	in piu'	
definitive	5.405.000.000	tot. impegnati	3.322.866.835	in meno	2.082.133.165

gestione residui passivi				totali	
residui iniz. esercizio	9.048.636.195			totale pagamenti	3.715.617.058
pagati	2.868.157.761				
rimasti da pagare	6.166.489.186	variazioni in piu'		totale residui passivi	
totali	9.034.646.947	variazioni in meno	13.989.248	a fine esercizio	8.641.896.724

rendiconto finanziario spese

capitolo num. 133 codice 2.09.03 descrizione : Acquisti mezzi di trasporto.

gestione competenza					
previsioni		somme impegnate		differenza rispetto alle previsioni	
iniziali	40.000.000				
variazioni in piu'	50.000.000	pagate			
variazioni in meno		da pagare	2	in piu'	
definitive	90.000.000	tot. impegnati	2	in meno	89.999.998

gestione residui passivi				totali	
residui iniz. esercizio	674.763.200			totale pagamenti	153.107.311
pagati	153.107.311				
rimasti da pagare	521.655.889	variazioni in piu'		totale residui passivi	
totali	674.763.200	variazioni in meno		a fine esercizio	521.655.891

rendiconto finanziario spese

capitolo num. 134 codice 2.09.04 descrizione : Grandi manutenzioni mezzi di trasporto.

gestione competenza					
previsioni		somme impegnate		differenza rispetto alle previsioni	
iniziali	39.000.000				
variazioni in piu'		pagate			
variazioni in meno		da pagare		in piu'	
definitive	39.000.000	tot. impegnati		in meno	39.000.000

gestione residui passivi				totali	
residui iniz. esercizio	10.650.500			totale pagamenti	10.650.500
pagati	10.650.500				
rimasti da pagare		variazioni in piu'		totale residui passivi	
totali	10.650.500	variazioni in meno		a fine esercizio	

rendiconto finanziario spese

capitolo num. 135 codice 2.09.05 descrizione : Acquisto di arredi e macchine d'ufficio

gestione competenza					
previsioni		somme impegnate		differenza rispetto alle previsioni	
iniziali	1.170.000.000				
variazioni in piu'	740.000.000	pagate	650.671.507		
variazioni in meno		da pagare	1.086.858.246	in piu'	
definitive	1.910.000.000	tot. impegnati	1.737.529.753	in meno	172.470.247

gestione residui passivi				totali	
residui iniz. esercizio	837.886.708			totale pagamenti	1.326.421.479
pagati	675.749.972				
rimasti da pagare	128.597.503	variazioni in piu'		totale residui passivi	
totali	804.347.475	variazioni in meno	33.539.233	a fine esercizio	1.215.455.749

rendiconto finanziario spese

capitolo num. codice 2.09. descrizione : t o t a l e c a t e g o r i a 09

g e s t i o n e c o m p e t e n z a					
previsioni		somme impegnate		differenza rispetto alle previsioni	
iniziali	104.123.995.318				
variazioni in piu'	7.230.000.000	pagate	23.875.110.501		
variazioni in meno		da pagare	84.299.314.124	in piu'	
definitive	111.353.995.318	tot. impegnati	108.174.424.625	in meno	3.179.570.693

g e s t i o n e r e s i d u i p a s s i v i				t o t a l i	
residui iniz. esercizio	193.713.859.932			totale pagamenti	67.664.268.703
pagati	43.789.158.202				
rimasti da pagare	148.833.300.555	variazioni in piu'	2	totale residui passivi	
totali	192.622.458.757	variazioni in meno	1.091.401.177	a fine esercizio	233.132.614.679

rendiconto finanziario spese

capitolo num. 141 codice 2.10.01 descrizione : Sottoscrizioni e acquisti di partecipaz. azionarie in Italia e all'estero

gestione competenza		
previsioni	somme impegnate	differenza rispetto alle previsioni
iniziali		
variazioni in piu'	pagate	
variazioni in meno	da pagare	in piu'
definitive	tot. impegnati	in meno

gestione residui passivi		totali
residui iniz. esercizio		totale pagamenti
pagati		
rimasti da pagare	variazioni in piu'	totale residui passivi
totali	variazioni in meno	a fine esercizio

rendiconto finanziario spese

capitolo num. 142 codice 2.10.02 descrizione : Conferimenti e quote di partecipazione al patrimonio di altri enti nazionali

gestione competenza		
previsioni	somme impegnate	differenza rispetto alle previsioni
iniziali		
variazioni in piu'	pagate	
variazioni in meno	da pagare	in piu'
definitive	tot. impegnati	in meno

gestione residui passivi		totali
residui iniz. esercizio		totale pagamenti
pagati		
rimasti da pagare	variazioni in piu'	totale residui passivi
totali	variazioni in meno	a fine esercizio

rendiconto finanziario spese

capitolo num. 143 codice 2.10.03 descrizione : Acquisto di titoli emessi o garantiti dallo stato ed assimilati

gestione competenza		
previsioni	somme impegnate	differenza rispetto alle previsioni
iniziali		
variazioni in piu'	pagate	
variazioni in meno	da pagare	in piu'
definitive	tot. impegnati	in meno

gestione residui passivi		totali
residui iniz. esercizio		totale pagamenti
pagati		
rimasti da pagare	variazioni in piu'	totale residui passivi
totali	variazioni in meno	a fine esercizio

rendiconto finanziario spese

capitolo num. 144 codice 2.10.04 descrizione : Acquisto di altri titoli di credito

gestione competenza		
previsioni	somme impegnate	differenza rispetto alle previsioni
iniziali		
variazioni in piu'	pagate	
variazioni in meno	da pagare	in piu'
definitive	tot. impegnati	in meno

gestione residui passivi		totali
residui iniz. esercizio		totale pagamenti
pagati		
rimasti da pagare	variazioni in piu'	totale residui passivi
totali	variazioni in meno	a fine esercizio

rendiconto finanziario spese

capitolo num. codice 2.10. descrizione : totale categoria 10

gestione competenza		
previsioni	somme impegnate	differenza rispetto alle previsioni
iniziali		
variazioni in piu'	pagate	
variazioni in meno	da pagare	in piu'
definitive	tot. impegnati	in meno

gestione residui passivi		totali
residui iniz. esercizio		totale pagamenti
pagati		
rimasti da pagare	variazioni in piu'	totale residui passivi
totali	variazioni in meno	a fine esercizio

rendiconto finanziario spese

capitolo num. 151 codice 2.11.01 descrizione : Versamenti in deposito

gestione competenza					
previsioni		somme impegnate		differenza rispetto alle previsioni	
iniziali	50.000.000				
variazioni in piu'		pagate			
variazioni in meno		da pagare		in piu'	
definitive	50.000.000	tot. impegnati		in meno	50.000.000

gestione residui passivi				totali	
residui iniz. esercizio				totale pagamenti	
pagati					
rimasti da pagare		variazioni in piu'		totale residui passivi	
totali		variazioni in meno		a fine esercizio	

rendiconto finanziario spese

capitolo num. 152 codice 2.11.02 descrizione : Prestiti al personale

gestione competenza		
previsioni	somme impegnate	differenza rispetto alle previsioni
iniziali		
variazioni in piu'	pagate	
variazioni in meno	da pagare	in piu'
definitive	tot. impegnati	in meno

gestione residui passivi		totali
residui iniz. esercizio		totale pagamenti
pagati		
rimasti da pagare	variazioni in piu'	totale residui passivi
totali	variazioni in meno	a fine esercizio

rendiconto finanziario spese

capitolo num. 153 codice 2.11.03 descrizione : Depositi a cauzione

gestione competenza					
previsioni		somme impegnate		differenza rispetto alle previsioni	
iniziali	50.000.000				
variazioni in piu'		pagate			
variazioni in meno		da pagare		in piu'	
definitive	50.000.000	tot. impegnati		in meno	50.000.000

gestione residui passivi				totali	
residui iniz. esercizio	14.000.000			totale pagamenti	
pagati					
rimasti da pagare	14.000.000	variazioni in piu'		totale residui passivi	
totali	14.000.000	variazioni in meno		a fine esercizio	14.000.000

rendiconto finanziario spese

capitolo num. 154 codice 2.11.04 descrizione : Concessioni di crediti diversi

gestione competenza		
previsioni	somme impegnate	differenza rispetto alle previsioni
iniziali		
variazioni in piu'	pagate	
variazioni in meno	da pagare	in piu'
definitive	tot. impegnati	in meno

gestione residui passivi		totali
residui iniz. esercizio		totale pagamenti
pagati		
rimasti da pagare	variazioni in piu'	totale residui passivi
totali	variazioni in meno	a fine esercizio

rendiconto finanziario spese

capitolo num. codice 2.11. descrizione : t o t a l e c a t e g o r i a 11

g e s t i o n e c o m p e t e n z a					
previsioni		somme impegnate		differenza rispetto alle previsioni	
iniziali	100.000.000				
variazioni in piu'		pagate			
variazioni in meno		da pagare		in piu'	
definitive	100.000.000	tot. impegnati		in meno	100.000.000
g e s t i o n e r e s i d u i p a s s i v i				**t o t a l i**	
residui iniz. esercizio	14.000.000			totale pagamenti	
pagati					
rimasti da pagare	14.000.000	variazioni in piu'		totale residui passivi	
totali	14.000.000	variazioni in meno		a fine esercizio	14.000.000

rendiconto finanziario spese

capitolo num. codice 2. . descrizione : t o t a l e t i t o l o 02

g e s t i o n e c o m p e t e n z a					
previsioni		somme impegnate		differenza rispetto alle previsioni	
iniziali	143.778.995.318				
variazioni in piu'	8.230.000.000	pagate	25.584.169.062		
variazioni in meno	8.230.000.000	da pagare	114.272.361.946	in piu'	
definitive	143.778.995.318	tot. impegnati	139.856.531.008	in meno	3.922.464.310

g e s t i o n e r e s i d u i p a s s i v i				t o t a l i	
residui iniz. esercizio	214.171.258.131			totale pagamenti	76.112.483.891
pagati	50.528.314.829				
rimasti da pagare	162.354.549.577	variazioni in piu'	2	totale residui passivi	
totali	212.882.864.406	variazioni in meno	1.288.393.727	a fine esercizio	276.626.911.523

rendiconto finanziario spese

capitolo num. 211 codice 4.17.01 descrizione : Ritenute erariali

gestione competenza					
previsioni		somme impegnate		differenza rispetto alle previsioni	
iniziali	36.000.000.000				
variazioni in piu'	19.000.000.000	pagate	30.912.610.354		
variazioni in meno		da pagare	13.935.985.731	in piu'	
definitive	55.000.000.000	tot. impegnati	44.848.596.085	in meno	10.151.403.915

gestione residui passivi				totali	
residui iniz. esercizio	13.092.326.508			totale pagamenti	44.004.936.862
pagati	13.092.326.508				
rimasti da pagare		variazioni in piu'		totale residui passivi	
totali	13.092.326.508	variazioni in meno		a fine esercizio	13.935.985.731

rendiconto finanziario spese

capitolo num. 212 codice 4.17.02 descrizione : Ritenute previdenziali ed assistenziali

gestione competenza					
previsioni		somme impegnate		differenza rispetto alle previsioni	
iniziali	14.400.000.000				
variazioni in piu'	3.600.000.000	pagate	11.144.876.096		
variazioni in meno		da pagare	4.436.323.954	in piu'	
definitive	18.000.000.000	tot. impegnati	15.581.200.050	in meno	2.418.799.950

gestione residui passivi				totali	
residui iniz. esercizio	3.933.981.468			totale pagamenti	15.078.857.564
pagati	3.933.981.468				
rimasti da pagare		variazioni in piu'		totale residui passivi	
totali	3.933.981.468	variazioni in meno		a fine esercizio	4.436.323.954

rendiconto finanziario spese

capitolo num. 213 codice 4.17.03 descrizione : Ritenute diverse

gestione competenza					
previsioni		somme impegnate		differenza rispetto alle previsioni	
iniziali	1.200.000.000				
variazioni in piu'	800.000.000	pagate	793.585.215		
variazioni in meno		da pagare	299.695.185	in piu'	
definitive	2.000.000.000	tot. impegnati	1.093.280.400	in meno	906.719.600

gestione residui passivi				totali	
residui iniz. esercizio	393.027.462			totale pagamenti	1.186.612.677
pagati	393.027.462				
rimasti da pagare		variazioni in piu'		totale residui passivi	
totali	393.027.462	variazioni in meno		a fine esercizio	299.695.185

rendiconto finanziario spese

capitolo num. 214 codice 4.17.04 descrizione : Trattenute a favore di terzi

gestione competenza					
previsioni		somme impegnate		differenza rispetto alle previsioni	
iniziali	6.000.000.000				
variazioni in piu'	4.000.000.000	pagate	5.543.091.316		
variazioni in meno		da pagare	611.964.491	in piu'	
definitive	10.000.000.000	tot. impegnati	6.155.055.807	in meno	3.844.944.193

gestione residui passivi				totali	
residui iniz. esercizio	46.835.692			totale pagamenti	5.549.002.253
pagati	5.910.937				
rimasti da pagare	40.924.755	variazioni in piu'	40.964.755	totale residui passivi	
totali	46.835.692	variazioni in meno	40.964.755	a fine esercizio	652.889.246

rendiconto finanziario spese

capitolo num. 215 codice 4.17.05 descrizione : Anticipo di somme per conto terzi.

gestione competenza					
previsioni		somme impegnate		differenza rispetto alle previsioni	
iniziali	600.000.000				
variazioni in piu'		pagate			
variazioni in meno		da pagare		in piu'	
definitive	600.000.000	tot. impegnati		in meno	600.000.000

gestione residui passivi				totali	
residui iniz. esercizio				totale pagamenti	
pagati					
rimasti da pagare		variazioni in piu'		totale residui passivi	
totali		variazioni in meno		a fine esercizio	

rendiconto finanziario spese

capitolo num. 216 codice 4.17.06 descrizione : Partite in sospeso

gestione competenza					
previsioni		somme impegnate		differenza rispetto alle previsioni	
iniziali	1.200.000.000				
variazioni in piu'	80.000.000.000	pagate	14.247.743		
variazioni in meno		da pagare	68.907.493.698	in piu'	
definitive	81.200.000.000	tot. impegnati	68.921.741.441	in meno	12.278.258.559

gestione residui passivi				totali	
residui iniz. esercizio	79.503.813			totale pagamenti	15.828.436
pagati	1.580.693				
rimasti da pagare	77.923.120	variazioni in piu'		totale residui passivi	
totali	79.503.813	variazioni in meno		a fine esercizio	68.985.416.818

rendiconto finanziario spese

capitolo num. 217 codice 4.17.07 descrizione : Anticipazioni ai Funzionari delegati.

gestione competenza					
previsioni		somme impegnate		differenza rispetto alle previsioni	
iniziali	12.000.000.000				
variazioni in piu'		pagate	8.954.343.133		
variazioni in meno		da pagare		in piu'	
definitive	12.000.000.000	tot. impegnati	8.954.343.133	in meno	3.045.656.867

gestione residui passivi				totali	
residui iniz. esercizio				totale pagamenti	8.954.343.133
pagati					
rimasti da pagare		variazioni in piu'		totale residui passivi	
totali		variazioni in meno		a fine esercizio	

rendiconto finanziario spese

capitolo num. 218 codice 4.17.08 descrizione : Anticipazioni al Cassiere centrale.

gestione competenza					
previsioni		somme impegnate		differenza rispetto alle previsioni	
iniziali	1.200.000.000				
variazioni in piu'		pagate	540.000.000		
variazioni in meno		da pagare		in piu'	
definitive	1.200.000.000	tot. impegnati	540.000.000	in meno	660.000.000

gestione residui passivi				totali	
residui iniz. esercizio				totale pagamenti	540.000.000
pagati					
rimasti da pagare		variazioni in piu'		totale residui passivi	
totali		variazioni in meno		a fine esercizio	

rendiconto finanziario spese

capitolo num. codice 4.17. descrizione : t o t a l e c a t e g o r i a 17

g e s t i o n e c o m p e t e n z a					
previsioni		somme impegnate		differenza rispetto alle previsioni	
iniziali	72.600.000.000				
variazioni in piu'	107.400.000.000	pagate	57.902.753.857		
variazioni in meno		da pagare	88.191.463.059	in piu'	
definitive	180.000.000.000	tot. impegnati	146.094.216.916	in meno	33.905.783.084

g e s t i o n e r e s i d u i p a s s i v i				t o t a l i	
residui iniz. esercizio	17.545.674.943			totale pagamenti	75.329.580.925
pagati	17.426.827.068				
rimasti da pagare	118.847.875	variazioni in piu'	40.964.755	totale residui passivi	
totali	17.545.674.943	variazioni in meno	40.964.755	a fine esercizio	88.310.310.934

rendiconto finanziario spese

capitolo num. codice 4. . descrizione : totale titolo 04

gestione competenza

previsioni		somme impegnate		differenza rispetto alle previsioni	
iniziali	72.600.000.000				
variazioni in piu'	107.400.000.000	pagate	57.902.753.857		
variazioni in meno		da pagare	88.191.463.059	in piu'	
definitive	180.000.000.000	tot. impegnati	146.094.216.916	in meno	33.905.783.084

gestione residui passivi

totali

				totale pagamenti	75.329.580.925
residui iniz. esercizio	17.545.674.943				
pagati	17.426.827.068				
rimasti da pagare	118.847.875	variazioni in piu'	40.964.755	totale residui passivi	
totali	17.545.674.943	variazioni in meno	40.964.755	a fine esercizio	88.310.310.934

rendiconto finanziario spese

capitolo num. codice . . descrizione : t o t a l e u s c i t e

g e s t i o n e c o m p e t e n z a					
previsioni		somme impegnate		differenza rispetto alle previsioni	
iniziali	749.764.700.000				
variazioni in piu'	141.150.302.500	pagate	439.891.824.526		
variazioni in meno	42.360.002.500	da pagare	324.613.084.577	in piu'	
definitive	848.555.000.000	tot. impegnati	764.504.909.103	in meno	84.050.090.897

g e s t i o n e r e s i d u i p a s s i v i				t o t a l i	
residui iniz. esercizio	342.073.870.655			totale pagamenti	574.827.368.830
pagati	134.935.544.304				
rimasti da pagare	195.738.513.975	variazioni in piu'	40.968.463	totale residui passivi	
totali	330.674.058.279	variazioni in meno	11.440.780.839	a fine esercizio	520.351.598.552

rendiconto finanziario spese

capitolo num. codice . . descrizione : Disavanzo di amministrazione

gestione competenza		
previsioni	somme impegnate	differenza rispetto alle previsioni
iniziali		
variazioni in piu'	pagate	
variazioni in meno	da pagare	in piu'
definitive	tot. impegnati	in meno

gestione residui passivi		totali
residui iniz. esercizio		totale pagamenti
pagati		
rimasti da pagare	variazioni in piu'	totale residui passivi
totali	variazioni in meno	a fine esercizio

rendiconto finanziario spese

capitolo num. codice . . descrizione : Avanzo di amministrazione al netto del riaccertamento residui

gestione competenza			
previsioni		somme impegnate	differenza rispetto alle previsioni
iniziali			
variazioni in piu'		pagate	
variazioni in meno		da pagare	in piu'
definitive		tot. impegnati 118.753.220.095	in meno

gestione residui passivi		totali
residui iniz. esercizio		totale pagamenti
pagati		
rimasti da pagare	variazioni in piu'	totale residui passivi
totali	variazioni in meno	a fine esercizio

rendiconto finanziario spese

capitolo num. codice . . descrizione : Avanzo di cassa

gestione competenza		
previsioni	somme impegnate	differenza rispetto alle previsioni
iniziali		
variazioni in piu'	pagate	
variazioni in meno	da pagare	in piu'
definitive	tot. impegnati	in meno

gestione residui passivi		totali
residui iniz. esercizio		totale pagamenti 329.162.771.526
pagati		
rimasti da pagare	variazioni in piu'	totale residui passivi
totali	variazioni in meno	a fine esercizio

rendiconto finanziario spese

capitolo num. codice . . descrizione : t o t a l e g e n e r a l e

g e s t i o n e c o m p e t e n z a			
previsioni		somme impegnate	differenza rispetto alle previsioni
iniziali			
variazioni in piu'		pagate	
variazioni in meno		da pagare	in piu'
definitive		tot. impegnati 883.258.129.198	in meno
g e s t i o n e r e s i d u i p a s s i v i			t o t a l i
residui iniz. esercizio			totale pagamenti 903.990.140.356
pagati			
rimasti da pagare		variazioni in piu'	totale residui passivi
totali		variazioni in meno	a fine esercizio

STATO PATRIMONIALE

PAGINA BIANCA

Allegato F

SITUAZIONE PATRIMONIALE AL 31 DICEMBRE 1991

Num. conti	ATTIVITA'	Consistenze		Differenze		Num. conti	PASSIVITA'	Consistenze		Differenze	
		al 1/1/91	al 31/12/91	in piu'	in meno			al 1/1/91	al 31/12/91	in piu'	in meno
	DISPONIBILITA' LIQUIDE						DEBITI DI TESORERIA				
	Banche	0	0				Anticip. del Cassiere	0	0		
	Conti correnti postali	0	0				Scoperto di c/c	0	0		
	Tesoreria Provinciale	306.812.241.650	329.162.771.526	22.350.509.876			DEBITI BANCARI E FINANZIARI				
							Mutui ed anticipazioni passive	0	0		
							Obblig.in circolazione	0	0		
							Debiti diversi bancarie e finanziari	0	0		
		306.812.241.650	329.162.771.526	22.350.509.876	0			0	0	0	0
	RESIDUI ATTIVI	215.015.147.888	321.221.228.805	106.206.080.917			RESIDUI PASSIVI	342.073.870.655	520.351.598.552	178.277.727.897	
	CREDITI BANCARI E FINANZIARI						RIMANENZE PASSIVE DI ESERCIZI	0	0		
	Depositi vincolati	0	0								
	Mutui ed anticipazioni attive	0	0								
	Depositi cauzionali	19.130.000	19.130.000	0							

SITUAZIONE PATRIMONIALE AL 31 DICEMBRE 1991

Allegato F

Num conti	ATTIVITA'	Consistenze		Differenze		Num. conti	PASSIVITA'	Consistenze		Differenze	
		al 1/1/91	al 31/12/91	in piu'	in meno			al 1/1/91	al 31/12/91	in piu'	in meno
	Crediti diversi bancari e finanziari	0	0				Risconti passivi	0	0		
		215.034 277.888	321.240 358.805	106 206 080.917	0			342.073.870.655	520.351.598.552	178.277.727.897	0
	RIMANENZE ATTIVE D' ESERCIZIO						FONDI DI ACCANTONAMENTI VARI				
	Rimanenze di prodotti e materiali di consumo	0	0				Fondo liquidazione indennita' anzianita' personale	0	0		
	Rimanenze diverse	0	0								
		0	0	0	0			0	0	0	0
	IMMOBILIZZAZIONI MOBILIARI						POSTE RETTIFICATE DELL' ATTIVO				
	Partecipaz. azionarie	0	0				Fondo svalutaz crediti	0	0		
	Conferimenti e quote in altri enti	0	0				Fondo svalutazione titoli e partecipaz.	0	0		
	Titoli emessi dallo Stato ed assimilati	0	0				Fondo ammortamento immobili	15.526.642.405	16.635.366.553	1.108.724.148	0
							Fondo ammortamento impianti, attrezzature e macchinari	59.682.245.234	94.120.065.551	34.467.156.117	29.335.800

SITUAZIONE PATRIMONIALE AL 31 DICEMBRE 1991

Allegato F

Num. conti	ATTIVITA'	Consistenze		Differenze		Num. conti	PASSIVITA'	Consistenze		Differenze	
		al 1/1/91	al 31/12/91	in piu'	in meno			al 1/1/91	al 31/12/91	in piu'	in meno
							Fondo ammortamento autoveicoli, mobili e macchinari d'ufficio	7 216.351.575	7.734.369.605	543.918.835	25.900.805
		0	0	0	0			82.425.239.214	118.489.801.709	36.119.799.100	55.236.605
	IMMOBILI										
	Edifici	31.422 674.139	31.422.674.139	0	0						
	Costruzioni in corso	77.430 186.102	108.926.744 935	31.682 106.383	185 547.550						
	Diritti reali	11.445.000	0	0	11.445 000						
		108.864.305 241	140.349.419.074	31.682.106.383	196.992.550						
	IMMOBILIZZAZIONI TECNICHE										
	Impianti, apparecch., apparati, attrezzature e macchinari	494.083.053.177	599.417.557.857	106 436 894.870	1 102 390.190						
	Autoveicoli	2.378.119.420	2.378.119.422	2	0						
	Mobili e macchine d'ufficio	7.913.164.470	9.582.510 222	1 737.529.753	68.184.001						
		504 374.337.067	611.378 187.501	108 174.424 625	1 170 574.191						

Allegato F

SITUAZIONE PATRIMONIALE AL 31 DICEMBRE 1991

Num conti	ATTIVITA'	Consistenze		Differenze		Num conti	PASSIVITA'	Consistenze		Differenze	
		al 1/1/91	al 31/12/91	in piu'	in meno			al 1/1/91	al 31/12/91	in piu'	in meno
	ALTRI CONTI PLURIENNALI										
	Costi e perdite emissione obbligazioni	0	0								
	Conti pluriennali diversi	0	0								
		0	0	0	0						
	Totale attivita'	1.135.085.181.846	1.402.130.736.906	268.413.121.801	1.367.566.741		Totale passivita'	424.499.109.869	638.841.400.261	214.397.526.997	55.236.605
	DEFICIT PATRIMONIALE	0	0				PATRIMONIO NETTO	710.586.071.977	763.289.336.645	52.703.264.668	0
	Disavanzo economico esercizi precedenti	0	0				Avanzo economico esercizi precedenti	710.586.071.977	710.586.071.977	0	
	Disavanzo economico dell'esercizio	0	0				Avanzo economico dell'esercizio	0	52.703.264.668	52.703.264.668	
	Totale a pareggio	1.135.085.181.846	1.402.130.736.906	268.413.121.801	1.367.566.741		Totale a pareggio	1.135.085.181.846	1.402.130.736.906	267.100.791.665	55.236.605

Allegato F

SITUAZIONE PATRIMONIALE AL 31 DICEMBRE 1991

Nuo conti	ATTIVITA'	Consistenze		Differenze		Nuo. conti	PASSIVITA'	Consistenze		Differenze	
		al 1/1/91	al 31/12/91	in piu'	in meno			al 1/1/91	al 31/12/91	in piu'	in meno
	CONTI D' ORDINE	88.057.577.412	108.057.577.412	20.000.000.000	0		CONTI D' ORDINE	88.057.577.412	108.057.577.412	20.000.000.000	0
							BENI DELLO STATO	0	0	0	0
	VALORI DI TERZI DEPOSITATI A CAUZIONE, A GARANZIA, ECC.	0	0	0	0		TERZI PER VALORI DEPOSITATI A CAUZIONE, A GARANZIA, ECC.	0	0	0	0
	CONTI DIVERSI	0	0	0	0		CONTI DIVERSI	0	0	0	0
		88.057.577.412	108.057.577.412	20.000.000.000	0			88.057.577.412	108.057.577.412	20.000.000.000	0

PAGINA BIANCA

CONTO ECONOMICO

PAGINA BIANCA

CONTO ECONOMICO PER L'ESERCIZIO 91 **ALLEGATO 6**

PARTE PRIMA

ENTRATE E SPESE CORRENTI

TITOLO	IMPORTO	TITOLO	IMPORTO
TITOLO I		**TITOLO I**	
ENTRATE ERARIALI DEVOLUTE DALLO STATO		**SPESE CORRENTI**	
		CATEGORIA 1°	
CATEGORIA 1°		SPESE PER GLI ORGANI DELLA AZIENDA	565.623.336
ENTRATE ERARIALI	272.992.705.350	**CATEGORIA 2°**	
TITOLO II		ONERI PER IL PERSONALE	271.127.061.440
ENTRATE DA SERVIZI		**CATEGORIA 3°**	
CATEGORIA 2°		ONERI PER IL PERSONALE IN QUIESCENZA	6.084.105.313
TARIFFE PER I SERVIZI		**CATEGORIA 4°**	
TITOLO III		SPESE PER L'ACQUISTO DI BENI	
ENTRATE DERIVANTI DA TRASFERIMENTI CORRENTI		DI CONSUMO	200.567.610.661
CATEGORIA 3°		**CATEGORIA 5°**	
TRASFERIMENTI DELLO STATO	189.541.004.000	ONERI FINANZIARI	118.650.781
CATEGORIA 4°		**CATEGORIA 6°**	
TRASFERIMENTI DALLE REGIONI COMUNI PROVINCIE		POSTE CORRETTIVE E COMPENSATIVI	37.969.291
CATEGORIA 5°		**CATEGORIA 7°**	
TRASFERIMENTI DA ALTRI ENTI		SPESE NON CLASSIFICABILI IN ALTRE VOCI	53.140.357
TITOLO IV			
ENTRATE DIVERSE			
CATEGORIE 6°			
ENTRATE DERIVANTI DALLA VENDITA ECC.	1.688.350.137		
CATEGORIA 7°			
REDDITI E PROVENTI PATRIMONIALI	561.400.821		
CATEGORIA 8°			
POSTE CORRETTIVE E COMPENSATIVE	2.158.117.368		
CATEGORIA 9°			
ENTRATE NON CLASSIFICABILI	280.403		
TOTALI PARTE PRIMA	466.941.858.079	TOTALI PARTE PRIMA	478.554.161.179

ALLEGATO G

PARTE SECONDA

COMPONENTI CHE NON DANNO LUOGO A MOVIMENTI FINANZIARI

	IMPORTO		IMPORTO
a) Entrate accertate in precedenti esercizi di pertinenza dell' esercizio		a) Spese di competenza dell'esercizio impegnate in precedenti esercizi	
b) Var. patrimoniali straord.		b) Ammortamenti e deperimenti	
-Sopravvenienze attive	90.468.515.320	-Immobili	1.108.724.148
-Insussistenze di passivo ...	11.399.812.376	-Impianti, attrezz. macchinari	34.467.156.117
		-Automezzi, mobili, e macchine	543.918.835
		-Diversi	
	101.868.327.696		36.119.799.100
c) Spese impegnate nell'esercizio di competenza di successivi esercizi		c) svalutazioni, deprezzamenti	
		-Svalutazione crediti	
		-Svalutazione titoli	
		-Deprezzamento immobili , impianti, macchine	
		-Eliminazione impianti e altre immobilizzaz. non ammortizzati	23.936.411
		d) Accantonamenti per indennita' di fine rapporto ...	
		e) Var. patrimoniali straord.	
		-Sopravvenienze passive	
		-Insussistenze di attivo	1.409.024.417
		f) Entrate accertate nell' esercizio di pertinenza di successivi esercizi	
Totale parte seconda	101.868.327.696	Totale parte seconda	37.552.759.928
Totale generale	568.810.185.775	Totale generale	516.106.921.107
Disavanzo economico		Avanzo economico	52.703.264.668
Totale a pareggio	568.810.185.775	Totale a pareggio	568.810.185.775

SITUAZIONE AMMINISTRATIVA

PAGINA BIANCA

ALLEGATO H

SITUAZIONE AMMINISTRATIVA 1991

Consistenza della cassa all'inizio dell'esercizio			L.	306.812.261.650
Riscossioni	in c/competenza...	L. 479.764.370.155		
	in c/residui.... ..	L. 117.413.508.551	L.	597.177.878.706
Pagamenti	in c/competenza ...	L. 439.891 824.526		
	in c/residui.....	L. 134.935.544.304	L.	574.827.368.830
Consistenza della cassa alla fine dell'esercizio			L.	329.162.771.526
Residui attivi	degli esercizi precedenti	L. 97.481.008.645		
	dell'esercizio	L. 223.740.220.160	L.	321.221.228.805
Residui passivi	degli esercizi precedenti	L. 195.738.513.975		
	dell'esercizio	L. 324.613.084.577	L.	520.351.598.552
Avanzo / Disavanzo	d'amministrazione alla fine dell'esercizio		L.	130 032.401.779

PAGINA BIANCA

SITUAZIONE PROGRAMMI DI INVESTIMENTO

PAGINA BIANCA

Allegato F al 31\12\1991 (dati espressi in milioni)

PROGRAMMA : 1.1

Ammodernamento e bonifiche dei sistemi di comunicazione terra-bordo terra per i quattro centri di controllo d'area (Roma-Milano-Padova-Brindisi) e per gli aeroporti, con sviluppo di interconnessioni data-exchange.

SUB-PROGRAMMI E PROGETTI	ALLEG. F 91/93	CMTP	1991 TRASF.STATO	1991 L.385/90	IMPEGNATO AL 31\12\1991	LIQUIDATO AL 31\12\1991	CAP.	SERV.
A RISTRUTT. TELEPOSTI								
a Rev.prez.contr.111/86	01Aa	2.1	0	0	0	0	131	L
b - M.te Cavo/Circeo	01Ab	2.1	0	360	0	0	131	L
c - Settepani	01Ac	2.1	0	470	0	0	131	L
d - Caraffa	01Ad	2.1	0	120	0	0	131	L
e Erice	01Ae	2.1	0	120	0	0	131	L
totale A			0	1.070	0	0		
B AMMODERNAMENTO DEI CRAV								
a - Nuovo centro Abano	01Ba	2.1	0	0	0	0	131	L
b Nuovo centro M.Grappa	01Bb	2.1	0	1.000	0	0	131	L
c - Nuovo centro S.Angelo	01Bc	2.1	0	8.000	0	0	131	L
d - Nuovo centro Limbara	01Bd	2.1	0	650	0	0	131	L
e - Nuovo centro M.Stella	01Be	2.1	0	0	0	0	131	L
f - Nuovo centro P. Lecceta	01Bf	2.1	145	0	145	0	131	L
g - Nuovo centro Ciampino	01Bg	2.1	0	0	0	0	131	L
h - Adeg. Crav e scc A.M. Brindisi	01Bh	2.1	7.700	0	7.700	700	131	L
totale B			7.845	9.650	7.845	700		
C AMMODERNAMENTO SISTEMA AEROPORTUALE								
a - Bari	01Ca		0	0	0	0	131	L
b - Bolzano	01Cb		0	100	0	0	131	L
c - Falconara	01Cc		0	0	0	0	131	L
d - Firenze	01Cd		190	190	187	0	131	L
e - Foggia	01Ce		0	800	0	0	131	L

Allegato F al 31\12\1991 (dati espressi in milioni)

SUB-PROGRAMMI E PROGETTI	ALLEG. F 91/93	CMTP	1991 TRASF.STATO	1991 L.385/90	IMPEGNATO AL 31\12\1991	LIQUIDATO AL 31\12\1991	CAP.	SERV.
f - Forli'	01Cf		0	0	0	0	131	L
g - Genova	01Cg		0	0	0	0	131	L
h - Grottaglie	01Ch		0	0	0	0	131	L
i - Lamezia Terme	01Ci		0	0	0	0	131	L
j - Lampedusa	01Cj		0	500	0	0	131	L
k - Napoli	01Ck		0	0	0	0	131	L
l - Olbia	01Cl		250	2.500	247	0	131	L
m - Orio	01Cm		2.336	384	2.335	0	131	L
n - Palermo(integrazione)	01Cn		0	1.000	0	0	131	L
o - Ronchi dei Legionari	01Co		0	0	0	0	131	L
p - Reggio Calabria	01Cp		0	0	0	0	131	L
q - Torino Aeritalia	01Cq		0	0	0	0	131	L
r - Torino Caselle	01Cr		4.000	0	3.998	0	131	L
s - Urbe	01Cs		0	300	0	0	131	L
t - Venezia Lido,Tessera	01Ct		0	100	0	0	131	L
u - Verona	01Cu		257	2.000	257	0	131	L
v - Capitanerie di Porto	01Cv		895	0	895	785	131	L
z - Esigenze non program.	01cz		0	200	0	0	131	L
totale C			7.928	8.074	7.919	785		
D RICETRASM.PORTATILI	01D		0	100	0	0	131	L
E SISTEMI I.R. AEROP.								
a - Linate	01Ea		0	1.000	0	0	131	L
b - Orio	01Eb		0	1.000	0	0	131	L
c - Aerporti vari	01Ec		0	0	0	0	131	L
totale E			0	2.000	0	0		
F SFW PER SERV.RADIOELET.	01F		0	500	0	0	131	L
TOTALE 1.1			15.773	21.394	15.764	1.485		

Allegato F al 31\12\1991 (dati espressi in milioni)

PROGRAMMA : 1.2

Ammodernamento e potenziamento degli impianti, degli apparati e delle reti telefoniche, telegrafiche e trasmissione dati per i collegamenti tra gli enti operativi. Adeguamento del Centro nazionale di rilancio ICAO. Realizzazione di nuovi ponti radio e ammodernamento degli esistenti. Realizzazione di sistemi per telecomando, telecontrollo, telediagnosi ed ammodernamento di quelli esistenti.

SUB-PROGRAMMI E PROGETTI	ALLEG. F 91/93	CMIP	1991		IMPEGNATO AL 31\12\1991	LIQUIDATO AL 31\12\1991	CAP.	SERV.
			TRASF. STATO	L.385/90				
A RETE TLC AZIENDALE	03A	3.4	0	0	0	0	131	L
B ADEGUAM. SISTEMI AFTN	03B	3.1	0	150	0	0	131	L
C CNR								
a - adeguamento	03Ca	3.1	262	0	261	0	131	L
b - P.d.R. e varie	03Cb	3.1	0	300	0	0	131	L
totale C			262	300	261	0		
D AMMODERN. TERMINALI E RETI ENTI ATS								
a Terminali per Enti ATS	03Da		0	2.000	0	0	131	L
b - Sistemi AF/TA	03Db		130	4.200	129	0	131	L
c - Esigenze per multifoni e registratori	03Dc	3.3	670	0	668	642	131	L
d Esigenze non program.	03Dd		0	300	0	0	131	L
e - Rete MFC nazionale	03De		0	600	0	0	131	L
f - Rete in f.o. aeroporti vari	03Df	3.1	0	1.600	0	0	131	L
g - Reti LAM per CRAV	03Dg		0	1.000	0	0	131	L
totale D			800	9.700	797	642		

Allegato F al 31\12\1991 (dati espressi in milioni)

SUB-PROGRAMMI E PROGETTI	ALLEG. F 91/93	CMTP	1991 TRASF. STATO	1991 L. 385/90	IMPEGNATO AL 31\12\1991	LIQUIDATO AL 31\12\1991	CAP.	SERV.
E APPARECCH. PER TRASM. DATI E PER GESTIONE TRAFF. TELEX COMMERC.								
a - Rete locale	03Ea		470	230	470	0	131	F-SIA
b - Modem dispositivi per trasm. dati	03Eb	3.1	80	60	71	0	131	F-SIA
c - Sistemi automatizz. telex commerciali	03Ec	3.1	0	150	0	0	131	F-SIA
d - imprevisti	03Ed		100	0	36	0	131	F-SIA
e - rete telefax	03Ee	3.1	50	60	0	0	131	F-SIA
totale E			700	500	577	0		
F REALIZZ. COLLEG. ERICE CARAFFA CIAMPINO	07A	3.1	0	10.000	0	0	131	L
G AMMODER. P.R. AZIENDALI								
a - S.Angelo Brindisi	07Ba	3.1	0	100	0	0	131	L
b - M.te Stella Ciampino	07Bb	3.1	0	0	0	0	131	L
c - M.te Grappa Padova	07Bc	3.1	0	0	0	0	131	L
d - Limbara Ciampino	07Bd	3.1	0	160	0	0	131	L
e - Settepani Linate	07Be	3.1	0	1.500	0	0	131	L
f - Settepani Genova	07Bf	3.1	0	0	0	0	131	L
g - Caraffa Catanz. ASST	07Bg	3.1	0	0	0	0	131	L
h - Codi Ciampino	07Bh	3.1	0	160	0	0	131	L
i - Orimini Brindisi	07Bi	3.1	0	1.350	0	0	131	L
l - Abano Padova	07Bl	3.1	0	0	0	0	131	L
m - Olbia Limbara	07Bm	3.1	0	700	0	0	131	L
n - P.R. Albenga, M.te Pisciavino	07Bn	3.1	1.200	0	1.170	0	131	L

Allegato f al 31\12\1991 (dati espressi in milioni)

SUB-PROGRAMMI E PROGETTI	ALLEG. F 91/93	CMTP	1991 TRASF. STATO	1991 L. 385/90	IMPEGNATO AL 31\12\1991	LIQUIDATO AL 31\12\1991	CAP.	SERV.
o - OM/ILS	078o	3.1	0	100	0	0	131	L
p - PDR per.P.R. Gradara Palermo	078p	3.1	0	300	0	0	131	L
q - esigenze non program.	078q	3.1	0	200	0	0	131	L
totale G			1.200	4.570	1.170	0		
H SIST. T/T TELEPOSTI ADEGUAMENTO SLAR	08A	2.1	0	450	0	0	131	L
I T/T AEROPORTUALI								
a - n.10 sist.T/T aerop.	08Ba		0	5.000	0	0	131	L
b - Coll.R/A anello F.O.	08Bb		0	1.000	0	0	131	L
c - Adeg.SLAR-PA-MALP.-CT	08Bc		0	0	0	0	131	L
totale I			0	6.000	0	0		
L POTENZ.TELECOMANDO F TELEC.RAVENNA-M.LESIMA	08C	3.2	0	0	0	0	131	LERA
M SIS.CONTR.FUNZ.IMP.TEL.	08D		496	104	495	0	131	L
N ESIG.NON PROGRAMMABILI	08E		0	100	0	0	131	L
TOTALE 1.2			3.458	31.874	3.300	642		

Allegato F al 31\12\1991 (dati espressi in milioni)

PROGRAMMA : 1.3

Aggiornamenti e rinnovi di radio-assistenze per l'avvicinamento e l'atterraggio strumentale e di precisione (ILS). Aggiornamenti e rinnovi di radio-assistenze per radio-navigazione in rotta e terminale (VOR, DME, NDB). Avvio del programma di installazioni MLS.

SUB-PROGRAMMI E PROGETTI	ALLEG. f 91/93	CMTP	1991		IMPEGNATO AL 31\12\1991	LIQUIDATO AL 31\12\1991	CAP.	SERV.
			TRASF. STATO	L. 385/90				
A AMMODERNAM. SISTEMA ILS E REVISIONE PREZZI	05A		1.350	0	1.346	98	131	L
B ILS MALPENSA	05B		3.794	206	3.793	0	131	L
C ILS LINATE E CATANIA	05C		8.000	0	8.000	0	131	L
D SISTEMI VOR/DME/NDB/VDF								
a - n. 16 sistemi vor/dme	05Da	4.4	0	0	0	0	131	L
b - n. 31 sistemi vdf	05Db	4.4	280	700	261	223	131	L
c - n. 4 sistemi dme	05Dc	4.4	390	3.900	390	0	131	L
d - n. 25 sistemi ndb	05Dd	4.4	78	0	77	0	131	L
e - n. 3 sistemi vor	05De	4.4	0	3.000	0	0	131	L
f - VDF Olbia	05Df	4.4	0	0	0	0	131	L
totale D			748	7.600	728	223		
E SISTEMI MLS								
a - mls fiumicino	05Ea	4.7	0	0	0	0	131	L
b - n.28 mls aeroporto piano europeo	05Eb	4.7	0	0	0	0	131	L
totale E			0	0	0	0		
TOTALE 1.3			13.892	7.806	13.867	321		

Allegato f al 31\12\1991 (dati espressi in milioni)

PROGRAMMA : 1.4

Potenziamento-rinnovo della flotta radio-misure ed allestimento dei velivoli con elaboratori per analisi.

SUB-PROGRAMMI F PROGETTI	ALLEG. f 91/93	CMIP	1991 TRASF.STATO	1991 L.385/90	IMPEGNATO AL 31\12\1991	LIQUIDATO AL 31\12\1991	CAP.	SERV.
A SIST.INTERF.VELIV.AZ.	11A	5.42	0	350	0	0	131	I
B RIDIM.MAGAZZ.INCREMEN. INIZIALE P.D.R.	11B		0	0	0	0	131	RM
C SVILUPPO SIST.R/M MIS	11C	4.7	0	0	0	0	131	RM
D AMMODERN.FLOTTA R/M	11D		0	0	0	0	131	RM
E ALLEST.OFF./ATTREZZ.	11E		150	0	148	78	131	RM
F ACQ.PULMINO OFF.	11F		40	0	0	0	133	RM
G RISTR.AVIOR.CIAMPINO	11G		0	0	0	0	131	RM
H ARMADI,TV,VIDEOREG,SIS. RILEVAM.COORDINATE	11H		0	0	0	0	131	RM
I ALLEST.LABOR.ELETTR.	11I		100	0	68	68	131	RM
L MACCH.UFF.ANALISI E REPARTO TECNICO								
a - macchine elettroniche per ufficio analisi	11La		40	0	0	0	135	RM
b - macch.ufficio tecn.	11Lb		60	0	0	0	135	RM
c - monitor meteorologico	11Lc		10	0	0	0	135	RM
totale L			110	0	0	0		
M TRASFORMAZIONE PULMINO	11M		0	0	0	0	132	RM
N MODIFICHE VELIVOLI	11N		0	0	0	0	132	RM
TOTALE 1.4			400	350	216	146		

Allegato F al 31\12\1991 (dati espressi in milioni)

PROGRAMMA : 1.5

Sistemi mobili e strumentazioni.

SUB-PROGRAMMI E PROGETTI	ALLEG. F 91/93	CMTP	1991 TRASF. STATO	1991 L.385/90	IMPEGNATO AL 31\12\1991	LIQUIDATO AL 31\12\1991	CAP.	SERV.
A SISTEMI MOBILI								
a - TWR	05Fa		2.700	0	2.687	0	131	L
b - DME	05Fb	4.4	0	1.800	0	0	131	L
c - ILS	05Fc		0	3.000	0	0	131	L
d - radar	05Fe	1.2	8.000	0	8.000	0	131	L
e - C.F.	05Ff		0	0	0	0	131	L
totale A			10.700	4.800	10.687	0		
B ESIG.NON PROGRAMM.	05G		0	300	0	0	131	L
C STRUM. SITI PERIF.								
a - strumenti di misura siti AAAVTAG	06Aa		300	0	300	0	131	L
b - fuori uso (Ciset)	06Ab		0	0	0	0	131	L
totale C			300	0	300	0		
D STRUM. ELETTRONICA PECULIARE								
a - rx mls per sistemi mobili	06Ba	4.7	0	1.000	0	0	131	L
b - adeguamento sistemi mobili ILS	06Bb		0	650	0	0	131	L
c - strumenti per nuovi impianti	06Bc		0	2.400	0	0	131	L
totale D			0	4.050	0	0		
TOTALE 1.5			11.000	9.150	10.987	0		

Allegato F al 31\12\1991 (dati espressi in milioni)

TOTALE DEL SETTORE D'INTERVENTO: 1

	1991		IMPEGNATO AL 31\12\1991	LIQUIDATO AL 31\12\1991
	TRASF. STATO	L. 385/90		
TELECOMUNICAZIONI E RADIO-NAVIGAZIONE	44.523	70.574	44.134	2.594

Allegato F al 31\12\1991 (dati espressi in milioni)

P R O G R A M M A : 2.1

Adeguamento ed ammodernamento degli impianti radar per il controllo in rotta e nelle aree terminali, completamento della integrazione per i Centri di controllo d'area (ACC) di Roma, Milano, Padova e Brindisi. Ammodernamento dei sistemi radar per l'avvicinamento e loro integrazione operativo-funzionale negli ACC. Ammodernamento del Centro Nazionale Elaborazione Dati Operativi Aeronautici e realizzazione di centri locali per i quattro ACC di Roma, Milano, Padova e Brindisi. Adozione di nuovi sistemi per la presentazione dei dati operativi. Contabilizzazione con i sistemi per il trattamento dei dati radar e delle informazioni operative europei. Completamento dell'allestimento delle sale operative degli ACC di Milano, Padova e e Brindisi e rinnovo della sala operativa dell'ACC Roma.

SUB-PROGRAMMI E PROGETTI	ALLEG. F 91/93	CMTP	1 9 9 1		IMPEGNATO AL 31\12\1991	LIQUIDATO AL 31\12\1991	CAP.	SERV.
			TRASF. STATO	L.385/90				
A RINNOVAMENTO IMPIANTI RADAR REGIONE M.CODI	04A	1.2	0	1.750	0	0	131	L
B RINNOVAMENTO SISTEMI AUTOMATIZ. E S.O. CRAV								
a - CED/AOIS,CNR,CNT CRAV ROMA	04Ba	1.3-3.1-3.2	3.685	0	3.670	92	131	L/O
b - Automazione operativa BR e Radar Orimini	04Bb	1.3-3.1-3.2	24.280	0	24.279	18.404	131	L/O
c Automaz.oper. MI-PD	04Bc	1.3-3.1-3.2	4.646	1.354	4.645	166	131	O
d - Integrazione radar Alghero in ATCAS	04Bd		0	0	0	0	131	O
totale B			32.611	1.354	32.594	18.662		
C RINNOVO APP/ITALIA	04C		0	1.640	0	0	131	L
D PIANO GROUND MOUVEMENT CONTROL SYSTEM	04D		5.000	6.000	5.000	0	131	L
E REALIZZO SALA OPERATIVA BARI	04E		0	0	0	0	131	L
F SISTEMI DI PRESENTAZIONE ALGHERO	04F		0	0	0	0	131	L

Allegato f al 31\12\1991 (dati espressi in milioni)

SUB-PROGRAMMI E PROGETTI	ALLEG. F 91/93	CMTP	1991 TRASF.STATO	1991 L.385/90	IMPEGNATO AL 31\12\1991	LIQUIDATO AL 31\12\1991	CAP.	SERV.
G RADAR MALPENSA (APP)	04G		0	0	0	0	131	L
H MODIFICA RADAR MONTE STELLA	04H		0	0	0	0	131	L
I ADEG.NUOVI SITI MI-RO VARIANTI E REV.PREZZI	04I	1.2	200	0	181	0	131	L
L REVIS.PREZZI CONTRATTO 601/87 (ART.12)	04L	1.2	0	0	0	0	131	LERA
M ESIGENZE NON PROGRAMM.	04M		0	1.500	0	0	131	L
N IMP. TLC R.A. E RADAR								
a - radar	14Ba		0	2.600	0	0	132	L
b revisione ILS Venezia	14Bb		0	1.500	0	0	132	L
c - lavori sedi varie	14Bc		2.003	0	974	276	132	L
totale N			2.003	4.100	974	276		
TOTALE 2.1			39.814	16.344	38.749	18.938		

Allegato F al 31\12\1991 (dati espressi in milioni)

PROGRAMMA : 2.2

Programmi di Ricerca e Sviluppo e acquisizioni di sistemi sperimentali.

SUB-PROGRAMMI E PROGETTI	ALLEG. F 91/93	CMTP	1991 TRASF. STATO	1991 L. 385/90	IMPEGNATO AL 31\12\1991	LIQUIDATO AL 31\12\1991	CAP.	SERV.
A SMGCS	20A		0	0	0	0	131	G
B SISTEMI INTERFEROMETRICO VELIVOLO AZIENDALE	20B	5.42	0	0	0	0	131	G
C INTELLIGENZA ARTIF.	20C		0	0	0	0	131	G
D CNS/ATM SATELLITARE	20D	2.3-4.5	0	2.055	0	0	131	G
E IMPIANTI PROTOTIPICI ALIMENT. APPAR. ATC	20E		0	0	0	0	131	G
F RADAR SECONDARIO MODO S	20F	2.2	0	2.000	0	0	131	G
G STRUMENTAZ.SPERIMENTALE	20G		0	0	0	0	131	G
TOTALE 2.2			0	4.055	0	0		

Allegato F al 31\12\1991 (dati espressi in milioni)

PROGRAMMA : 2.3

Completamento dei sistemi di informatica generale e di automazione gestionale.

SUB-PROGRAMMI E PROGETTI	ALLEG. F 91/93	CMIP	1991		IMPEGNATO AL 31\12\1991	LIQUIDATO AL 31\12\1991	CAP.	SERV.
			TRASF.STATO	L.385/90				
A RIPRISTINO TRASFORM. IMPIANTI E INFRASTR.	14C		0	0	0	0	132	L
B HARDWARE S.I.A								
a - sistemi cps e perif. crav MI BR PD	16Aa		6.810	0	6.809	0	131	F-SIA
b - sistemi gestione dati volo aeroport.SIGMA	16Ab		0	300	0	0	131	F-SIA
c - sistema gestione testi ed immagini	16Ac		0	50	0	0	131	F-SIA
d - terminali, perif. var e ammodernamento	16Ad		804	895	804	0	131	F-SIA
e - sist.cps co.ge/patr.	16Ae		0	0	0	0	131	F-SIA
f - sistema cps sipro	16Af		0	800	0	0	131	F-SIA
g - imprevisti	16Ag		0	0	0	0	131	F-SIA
h - autom. gestione impianti t.o.	16Ah		0	300	0	0	131	F-SIA
i - sistemi elabor.per gest.messaggi telex	16Ai		200	100	193	0	131	F-SIA
totale B			7.814	2.445	7.806	0		
C SOFTWARE DI BASE	16B		0	200	0	0	131	F-SIA
D MANUT. E POTENZIAMENTO								
a - Trasformaz. e manut. hardware	16Ca		100	100	0	0	132	F-SIA
b Interventi p.c.	16Cb		0	0	0	0	132	F-SIA
c - Imprevisti e varie	16Cc		100	0	0	0	132	F-SIA
totale D			200	100	0	0		

Allegato F al 31\12\1991 (dati espressi in milioni)

SUB PROGRAMMI E PROGETTI	ALLEG. F 91/93	CMTP	1991 TRASF. STATO	1991 L. 385/90	IMPEGNATO AL 31\12\1991	LIQUIDATO AL 31\12\1991	CAP.	SERV.
E ESIGENZE AIS								
a - fotocomposizione e video impaginazione	17Aa		20	0	0	0	131	0
b - Acquisto procedure	17Ab		202	298	196	0	131	0
c - strumentazione per rilievi topografici	17Ac		0	300	0	0	131	0
d - fotocop.bianco/volta	17Ad		20	0	0	0	131	0
totale E			242	598	196	0		
TOTALE 2.3			8.256	3.343	8.002	0		

Allegato F al 31\12\1991 (dati espressi in milioni)

TOTALI DEL SETTORE D'INTERVENTO : 2

	1991		IMPEGNATO AL 31\12\1991	LIQUIDATO AL 31\12\1991
	TRASF. STATO	L. 385/90		
CONTROLLO DELLA CIRCOLAZIONE AEREA	48.070	23.742	46.751	18.938

Allegato F al 31\12\1991 (dati espressi in milioni)

PROGRAMMA : 3.1

Completamento, ulteriore sviluppo ed integrazione del sistema di rilevazione e diffusione automatica dei dati metereologici aeroportuali ivi compresi i centri veglia meteo. Installazione di sistemi di rilevazione e segnalazione della presenza di fenomeni di «wind shear» prioritariamente sugli aeroporti costieri.

SUB-PROGRAMMI F PROGETTI	ALLEG. F 91/93	CMTP	1991 TRASF.STATO	1991 L.385/90	IMPEGNATO AL 31\12\1991	LIQUIDATO AL 31\12\1991	CAP.	SERV.
A AUTOMAZIONE SISTEMA AEROPORTUALE	02A		300	0	300	238	131	0
B TERMINALI DI STAZIONE								
a - Apparati Fac-simile Stazioni meteosat	02Ba		4.202	0	4.133	0	131	L
b - Staz. radiosondaggio RI PA Fiumicino	02Bb		0	0	0	0	131	L
totale B			4.202	0	4.133	0		
C RINNOVO VEGLIA MET. E PRES. DATI AD ACC/APP	02C		0	500	0	0	131	L
D AUTOMAZ. CENTRI PREV. PLOTTERS FCO/LINATE								
a - Test enti remoti	02Da		0	0	0	0	131	0
b - Consolle videograf. oper.FCO Linate	02Db		0	0	0	0	131	0
totale D			0	0	0	0		
E IMP. METEOSAT SEDE C.	02E		0	500	0	0	131	G
F RADAR METEO FCO/LINATE	02F		0	0	0	0	131	L
G WIND-SHEAR								
a - Sodar/Rass	02Ga		0	0	0	0	131	G

Allegato F al 31\12\1991 (dati espressi in milioni)

SUB-PROGRAMMI E PROGETTI	ALLEG. F 91/93	CMIP	1991 TRASF. STATO	1991 L. 385/90	IMPEGNATO AL 31\12\1991	LIQUIDATO AL 31\12\1991	CAP.	SERV.
b - NA,GE,R.C.,PA	02Gb		870	0	868	0	131	L
totale G			870	0	868	0		
H RVR, NFFO, ANEMO	02H		1.050	0	1.020	26	131	L
I P.D.R.	021		500	498	500	0	131	L
I FSIG.NON PROGRAMMABILI	02L		0	100	0	0	131	L
TOTALE 3.1			6.922	1.598	6.821	264		

Allegato F al 31\12\1991 (dati espressi in milioni)

P R O G R A M M A : 3.2

Adeguamento e standardizzazione completamento degli aiuti visivi aeroportuali.

SUB-PROGRAMMI E PROGETTI	ALLEG F 91/93	CMTP	1 9 9 1		IMPEGNATO AL 31\12\1991	LIQUIDATO AL 31\12\1991	CAP.	SERV.
			TRASF. STATO	L.385/90				
A AIUTI VISIVI								
a - Impianti a.v. Forli	10Aa		0	0	0	0	131	L
b - Imp.Pescara-Albenga	10Ab		0	300	0	0	131	L
c - Imp.GE-CA-Varie	10Ac		576	0	569	0	131	L
d - Imp.Papi-CT-RC-Olbia Grottaglie-Forli'	10Ad		0	2.250	0	0	131	L
e - sist.I/I 12 aerop.	10Ae		550	4.200	499	0	131	L
f - Cavo MGK8 KM 500	10Af		0	700	0	0	131	L
totale A			1.126	7.450	1.068	0		
B SIST.MOBILI-AIUTI VIS.	*05Fd*		*0*	*350*	*0*	*0*	131	L
C IMPIANTI E.E. E AIUTI VISIVI	14A		1.497	0	722	237	132	L
TOTALE 3.2			2.623	7.800	1.790	237		

Allegato F al 31\12\1991 (dati espressi in milioni)

TOTALI DEL SETTORE D'INTERVENTO : 3

	1991		IMPEGNATO AL 31\12\1991	LIQUIDATO AL 31\12\1991
	TRASF. STATO	L. 385/90		
SERVIZI E SISTEMI METEO AEROPORTUALI	9.545	9.398	8.611	501

Allegato F al 31\12\1991 (dati espressi in milioni)

PROGRAMMA : 4.1

Interventi di bonifica di sistemi ed infrastrutture. Sistemi di alimentazione elettrica e impianti. Impiantistica generale. Manutenzioni straordinarie e rinnovi.

SUB-PROGRAMMI E PROGETTI	ALLEG. F 91/93	CMTP	1991 TRASF. STATO	1991 L.385/90	IMPEGNATO AL 31\12\1991	LIQUIDATO AL 31\12\1991	CAP.	SERV.
A IMPIANTI E. F.								
a - Allacc. cab. elettr. rete R.A. Orio	10Ba		0	500	0	0	131	L
b - Acquisto G.E. S.Varie	10Bb		1.682	140	1.682	179	131	L
c - Ammoder.sist.E.E. PA	10Bc		0	2.000	0	0	131	L
d - Nuova c.e. e Centrale tecn. Padova	10Bd		925	0	925	0	131	L
e - Ammodern.sis.E.E. ed AV Olbia	10Be		0	950	0	0	131	L
f - Imp.c.e. Lamezia T.	10Bf		0	1.000	0	0	131	L
g - Esig.non programmab.	10Bg		93	737	93	58	131	L
totale A			2.700	5.327	2.700	237		
B OPERE CIVILI SITI RADAR								
a - APP/ITALIA GE NA BO VE Torino Caselle	12Aa		0	0	0	0	123	L
b - Op.ag.nuov.radar MIRO	12Ab	2.1	300	0	0	0	123	L
c - M.te Codi	12Ac	2.1	0	500	0	0	123	L
d - Opere civili GMCS	12Ad	2.1	1.000	0	1.000	0	123	L
totale B			1.300	500	1.000	0		
C COSTRUZIONI PER MAGAZZ.	12B		115	2.100	80	80	123	L

Allegato F al 31\12\1991 (dati espressi in milioni)

SUB-PROGRAMMI E PROGETTI	ALLEG. F 91/93	CMTP	1991		IMPEGNATO AL 31\12\1991	LIQUIDATO AL 31\12\1991	CAP.	SERV.
			TRASF. STATO	L. 385/90				
D COSTR. B.T.E TWR PERIF.								
a - B.T. vari	12Da		2.715	0	2.699	0	123	L
b - costruz. TWR Linate	12Db		0	700	0	0	123	L
c - Realizz. TWR Malpensa	12Dc		0	0	0	0	123	L
d - Esig. non programmab.	12Dd		400	1.500	293	0	123	L
e - Realizz. Brindisi	12De		7.400	0	7.400	1.217	123	L
f - Realizz. Napoli	12Df		0	0	0	0	123	L
totale D			10.515	2.200	10.392	1.217		
E COSTRUZIONI MANUFATTI								
a - AIS ed uff. Roma Urbe	12Ea		0	400	0	0	123	L
b - Centri M.S. Anq/Grappa	12Eb	2.1	0	1.600	0	0	123	L
c - Op. civ. ILS Linate/CT	12Ec		1.000	0	1.000	0	123	L
totale E			1.000	2.000	1.000	0		
F REALIZZ. TWR MALPENSA	12F		0	0	0	0	123	L
G OP. CIV. S.O., CEN. TECN. CRAV E INTER. DEL. 159/91	12G		17.390	0	17.390	88	123	L
H ACQ. AREE M.TE S. ANGELO	12H	2.1	0	800	0	0	121	L
I LESINA E RAVENNA								
a - revisione prezzi	12Ia	1.2	0	500	0	0	123	LERA
b - rev. prog. M.te Lesina	12Ib	1.2	0	0	0	0	123	LERA
c - allest. sala CRAV MI	12Ic	1.2	0	500	0	0	123	LERA
totale I			0	1.000	0	0		
L IMPIANTO DEPURAZIONE SEDE CENTRALE	12L		100	100	0	0	123	G
M AMPLIAMENTO SEDE CENTRALE	12M		0	0	0	0	123	G

Allegato F al 31\12\1991 (dati espressi in milioni)

SUB-PROGRAMMI E PROGETTI	ALLEG. F 91/93	CMTP	1991 TRASF. STATO	1991 L.385/90	IMPEGNATO AL 31\12\1991	LIQUIDATO AL 31\12\1991	CAP.	SERV.
N SICUREZZA ED IGIENE DEI LAVORO								
a - Imp.di segnal.incendi	13Aa		0	150	0	0	122	L
b - Adeguam.sedi varie	13Ab		500	500	498	0	122	L
totale N			500	650	498	0		
O IMMOBILI ED IMP.TECN. PER L'EDILIZIA								
a - TWR, Sala Radar,ARO Palermo	13Ba		250	1.200	240	0	122	L
b - Imp.condiz.Palermo	13Bb		0	80	0	0	122	L
c - Esig.non programmab.	13Bc		250	2.000	221	1	122	L
totale O			500	3.280	461	1		
P INTERVENTI S. CENTRALE								
a - interventi straord.	13Ca		47	50	47	37	122	G
b - manut. straord. vani ascensori	13Cb		2	100	2	0	122	G
c - manut.straord.S.C.	13Cc		350	350	349	221	122	G
d - recinzione	13Cd		0	0	0	0	122	G
e - apertura finestre	13Ce		0	400	0	0	122	G
f - lavori sede strutt. risanamento	13Cf		301	400	261	0	122	G
g - imprevisti	13Cg		48	25	48	10	122	G
h - rete fognaria	13Ch		50	100	48	0	122	G
i - manut. straord. manuf elettrici	13Ci		0	0	0	0	122	G
totale P			798	1.425	755	268		
TOTALE 4.1			34.918	19.382	34.276	1.891		

Allegato F al 31\12\1991 (dati espressi in milioni)

PROGRAMMA : 4.2

Acquisto diritti reali. Depositi cauzionali.

SUB-PROGRAMMI E PROGETTI	ALLEG. F 91/93	CMTP	1991		IMPEGNATO AL 31\12\1991	LIQUIDATO AL 31\12\1991	CAP.	SERV.
			TRASF.STATO	L.385/90				
A ACQUISTO DIRITTI REALI	22		0	0	0	0	124	I
B ACQUISTO DI PARTECIP. AZIONARIE	23		0	0	0	0	141	G
C ACQUISTO DI PARTECIP. CONSORTILI	24		0	0	0	0	142	G
D DEPOSITI CAUZIONALI								
a VERSAMENTI IN DEPOSITO	25A		50	0	0	0	151	A
b DEPOSITI A CAUZIONE	25B		50	0	0	0	153	G
TOTALE 4.2			100	0	0	0		

Allegato F al 31\12\1991 (dati espressi in milioni)

PROGRAMMA : 4.3

Acquisizione mezzi di trasporto. Dotazioni e mezzi di ufficio. Impiantistica per la protezione passiva. Sistemi sperimentali e simulatori audiovisivi per addestramento personale.

SUB-PROGRAMMI E PROGETTI	ALLEG. F 91/93	CMTP	1991		IMPEGNATO AL 31\12\1991	LIQUIDATO AL 31\12\1991	CAP.	SERV.
			TRASF. STATO	L.385/90				
A ACQUISTO MEZZI DI TRASPORTO	9		50	50	0	0	133	G
B INTERVENTI S. CENTRALE								
a - Impianto elettrico	14Da		0	60	0	0	132	G
b - Impianto telefonico	14Db		0	45	0	0	132	G
c - interv. straord.	14Dc		7	70	7	0	132	G
d - adeguam. impianto elettr.telecomandato	14Dd		1.000	900	979	0	132	G
e - trasf.strut.rete t.d.	14De		577	600	577	320	132	G
f Adatt.imp.condizionam	14Df		121	300	64	14	132	G
totale B			1.705	1.975	1.627	334		
C ARREDI E MACCHINE D'UFFICIO	15		1.800	1.155	1.738	651	135	G
D SEDI PERIFERICHE								
a - Impianti e attrezzature varie	17Ba		776	214	764	378	131	L
b - imp. antinfortun.	17Bb		50	0	15	0	131	L
c - condizionatori	17Bc		1.347	310	1.338	75	131	L
d - altri impianti e attrezzature	17Bd		100	250	85	72	131	G
totale D			2.273	774	2.202	525		
E SEDE CENTRALE	17C		339	1.010	101	71	131	G

Allegato F al 31\12\1991 (dati espressi in milioni)

SUB-PROGRAMMI E PROGETTI	ALLEG. F 91/93	CMIP	1991		IMPEGNATO AL 31\12\1991	LIQUIDATO AL 31\12\1991	CAP.	SERV.
			TRASF. STATO	L. 385/90				
F INT.SU IMMOB.PER RILPRF	18A		107	0	107	56	122	F-SIA
G HARDWARE RILPRE	18B		210	0	209	0	131	F-SIA
H ANTINTRUSIONE	18C		0	1.000	0	0	131	L
I PROTEZ.SCAR.ATMOSFERIC.	18D		0	1.000	0	0	131	L
L GRANDI MANUTENZIONI MEZZI DI TRASPORTO	19		39	39	0	0	134	G
M SEDE	21A		0	17.000	0	0	121	Q
N SIMULATORI								
a - Acquisto simulatori	21Ba	9.7	0	1.200	0	0	131	Q
b - acq. altri apparati	21Bb		100	0	100	23	131	Q
totale N			100	1.200	100	23		
O ARREDI	21C		0	500	0	0	135	Q
P MANUTENZIONE								
a - Immobile	21Da		0	450	0	0	122	Q
b - Scorte iniz.apparati	21Db		0	500	0	0	122	Q
totale P			0	950	0	0		
TOTALE 4.3			6.623	26.653	6.084	1.660		

Allegato F al 31\12\1991 (dati espressi in milioni)

TOTALI DEL SETTORE D'INTERVENTO : 4

	1991		IMPEGNATO AL 31\12\1991	LIQUIDATO AL 31\12\1991
	TRASF. STATO	L. 385/90		
SUPPORTO AI SERVIZI ED AI SISTEMI ATS	41.641	46.035	40.360	3.551

Allegato F al 31\12\1991 (dati espressi in milioni)

	1991		IMPEGNATO AL 31\12\1991	LIQUIDATO AL 31\12\1991
	TRASF. STATO	L. 385/90		
TOTALI DEI QUATTRO SETTORI D'INTERVENTO	143.779	149.749	139.856	25.584

Allegato F al 31\12\1991 (dati espressi in milioni)

SETTORI D'INTERVENTO	1991		IMPEGNATO AL 31\12\1991	LIQUIDATO AL 31\12\1991	
	TRASF. STATO	L. 385/90			
1) TELECOMUNICAZIONI E RADIO-NAVIGAZIONE	44.523	70.574	44.134	2.594	
2) CONTROLLO DELLA CIRCOLAZIONE AEREA	48.070	23.742	46.751	18.938	
3) SERVIZI E SISTEMI METEO AEROPORTUALI	9.545	9.398	8.611	501	
4) SUPPORTO AI SERVIZI E AI SISTEMI ATS	41.641	46.035	40.360	3.551	
TOTALE GENERALE	143.779	149.749	139.856	25.584	

SITUAZIONE DEI RESIDUI

PAGINA BIANCA

Deliberazione N. 95 **Esercizio 1992**

AZIENDA AUTONOMA DI ASSISTENZA AL VOLO PER IL TRAFFICO AEREO GENERALE

Consiglio di Amministrazione

Adunanza N. 7 **tenuta a Roma il giorno** **30.4.1992**

IL CONSIGLIO DI AMMINISTRAZIONE

- Visto il D.P.R. 24 marzo 1981, n. 145, concernente l'Ordinamento dell'Azienda;
- Visto il D.P.R. 16 dicembre 1981, n. 842, concernente lo Statuto dell'Azienda;
- Visto il Regolamento Amministrativo Contabile dell'Azienda approvato con D.P.R. 26 ottobre 1982, ed in particolare l'art. 39 del Regolamento stesso, recante le modalita' di riaccertamento dei residui attivi e passivi;
- Vista la relazione del Direttore Generale n. DG/CONS/129 del 16 aprile 1992 che forma parte integrante della presente deliberazione, con la quale viene rappresentata l'esigenza di apportare variazioni ad alcuni residui di cui al Conto Consuntivo dell'Esercizio Finanziario 1990;

D E L I B E R A :

I seguenti residui di cui al conto consuntivo dell'Esercizio Finanziario 1990 vengono riaccertati negli importi e con le variazioni di seguito elencate:

Deliberazione n. 95/92

CAPITOLO	ESISTENTI AL 31.12.90	VARIAZIONI IN DIMINUZ.	TOTALE
	RESIDUI ATTIVI		
	1986		
1	8.302.786.759	19.766	8.302.766.993
TOTALE	8.302.786.759	19.766	8.302.766.993
	1989		
61	2.863.562	1.215.466	1.648.096
62	121.372.300	119.395.460	1.976.840
TOTALE	124.235.862	120.610.926	3.624.936
TOT. GEN.	8.427.022.621	120.630.692	8.306.391.929
	RESIDUI PASSIVI		
	1986		
68	21.240.000	21.240.000	0
73	3.750.000	3.750.000	0
122	295.200	295.200	0
131	3.582.749.495	616.311.104	2.966.438.391
TOTALE	3.608.034.695	641.596.304	2.966.438.391

Deliberazione n. 95/92

CAPITOLO	ESISTENTI AL 31.12.90	VARIAZIONI IN DIMINUZ.	TOTALE
		1987	
28	124.274.655	124.274.655	0
68	21.048.835	21.048.835	0
72	3.029.560	3.029.560	0
73	2.647.437	2.647.437	0
135	5.255.275	3	5.255.272
TOTALE	156.255.762	151.000.490	5.255.272
		1988	
21	612.524	612.524	0
27	5.024.000	5.024.000	0
28	399.550.886	32.015.342	367.535.544
29	112.166.637	112.166.637	0
33	8.318.089	8.318.089	0
41	15.024.389	15.024.389	0
51	360.344	360.344	0
52	5.351.413	4.085.863	1.265.550
53	851.858.133	688.396.758	163.461.375
55	945.869.124	265.887.943	679.981.181
56	178.015	178.015	0
58	66.716.045	66.716.045	0
60	267.272	267.272	0
61	3.332.248	3.332.248	0

Deliberazione n. 95/92

CAPITOLO	ESISTENTI AL 31.12.90	VARIAZIONI IN DIMINUZ.	TOTALE
		1988	
62	184.873.817	21.412.442	163.461.375
64	1.475.600	1.475.600	0
65	38.593.434	38.593.434	0
66	1.648.861	1.648.861	0
67	10.728.872	10.728.872	0
68	97.225.651	94.346.803	2.878.848
69	428.926	428.926	0
70	22.900.000	22.900.000	0
71	5.000	5.000	0
72	681.500	681.500	0
73	3.009.569	3.009.569	0
75	17.427.736	17.427.736	0
76	54.203.095	54.203.095	0
111	748	748	0
122	895.880.284	152.625	895.727.659
124	11.445.000	11.445.000	0
TOTALE	3.755.157.212	1.480.845.680	2.274.311.532

Deliberazione n. 95/92

CAPITOLO	ESISTENTI AL 31.12.90	VARIAZIONI IN DIMINUZ.	TOTALE
		1989	
2	3.366.900	3.366.900	0
21	2.520.909	2.520.909	0
22	29.025.598	29.025.598	0
24	24.256.000	24.256.000	0
27	57.596.000	57.596.000	0
28	260.923.120	19.480.351	241.442.769
29	220.692.544	218.479.424	2.213.120
51	4.736.217	4.736.217	0
52	8.997.531	5.403.369	3.594.162
53	4.744.622.047	2.779.869	4.741.842.178
54	18.050	18.050	0
55	1.090.718.333	170.535.904	920.182.429
56	50.000	50.000	0
58	5.999.923	5.999.923	0
60	4.633.747	4.633.747	0
62	157.279.163	2.331.210	154.947.953
64	342.571.248	30.940.000	311.631.248
68	75.207.192	75.207.192	0
69	7.347.297	2.354.110	4.993.187
71	7.473.750	7.473.750	0
72	3.644.000	3.644.000	0
73	71.750.726	2.289.565	69.461.161

Deliberazione n. 95/92

CAPITOLO	ESISTENTI AL 31.12.90	VARIAZIONI IN DIMINUZ.	TOTALE
		1989	
74	26.468.000	300.000	26.168.000
122	385.257.663	41.623.152	343.634.511
131	14.241.000.212	1.730.000	14.239.270.212
135	812.770	812.770	0
TOTALE	21.776.968.940	717.588.010	21.059.380.930
		1990	
2	2.172.900	650.000	1.522.900
21	7.410.928.231	4.270.519.270	3.140.408.961
22	710.499.788	508.789.521	201.710.267
24	387.711.046	64.303.949	323.407.097
29	1.815.287.343	1.336.503.030	478.784.313
31	204.464.915	201.269.380	3.195.535
32	1.345.771.892	1.029.682.573	316.089.319
33	64.887.802	9.675.734	55.212.068
35	1.205.110.901	27.434.457	1.177.676.444
51	205.624.155	917.317	204.706.838
52	871.070.739	9.856.710	861.214.029
53	43.301.077.578	25.030.120	43.276.047.458
54	386.062.814	13.247.070	372.815.744

Deliberazione n. 95/92

CAPITOLO	ESISTENTI AL 31.12.90	VARIAZIONI IN DIMINUZ.	TOTALE
		1990	
55	5.644.779.156	158.235.120	5.486.544.036
60	63.647.530	3.197.530	60.450.000
62	961.082.400	24.668.331	936.414.069
64	874.642.291	4.760.000	869.882.291
67	109.357.551	43.014	109.314.537
69	632.463.048	2.911.347	629.551.701
75	795.829.598	101.063.348	694.766.250
111	1.812.550	200	1.812.350
122	1.625.255.971	143.476.573	1.481.779.398
131	21.398.884.185	425.831.590	20.973.052.595
132	1.731.877.198	13.989.248	1.717.887.950
135	808.441.263	32.726.460	775.714.803
TOTALE	92.558.742.845	8.408.781.892	84.149.960.953
TOTALE GENERALE	121.885.159.454	11.399.812.376	110.455.347.078

ALLEGATO L

RESIDUI ATTIVI 1984

CODICE	CAPITOLO NR.	CAPITOLO DESCRIZIONE	ESISTENTI AL 31.12.1990	VARIAZIONI 1991 AUMENTI	VARIAZIONI 1991 DIMINUZIONI	TOTALE	INCASSATI	DA INCASSARE
8.20.05	205	Rimborso di somme pagate per conto terzi	1.081.357.900	0	0	1.081.357.900	0	1.081.357.900
		TOTALE 1984	1.081.357.900	0	0	1.081.357.900	0	1.081.357.900

ALLEGATO L

RESIDUI ATTIVI 1985

CODICE	CAPITOLO NR.	CAPITOLO DESCRIZIONE	ESISTENTI AL 31.12.1990	VARIAZIONI 1991 AUMENTI	VARIAZIONI 1991 DIMINUZIONI	TOTALE	INCASSATI	DA INCASSARE
4.06.01	61	Ricavi dalla vendita di servizi e/o tecnologie	2.033.083	0	0	2.033.083	0	2.033.083
4.07.01	71	Affitti di immobili	2.582.013	0	0	2.582.013	0	2.582.013
4.07.03	73	Interessi attivi	107.885.259	0	0	107.885.259	0	107.885.259
8.20.05	205	Rimborso di somme pagate per conto	210.000.000	0	0	210.000.000	0	210.000.000
		TOTALE 1985	322.420.355	0	0	322.420.355	0	322.420.355

ALLEGATO 1

RESIDUI ATTIVI 1986

CODICE	CAPITOLO NR.	CAPITOLO DESCRIZIONE	ESISTENTI AL 31.12.1990	VARIAZIONI 1991 AUMENTI	VARIAZIONI 1991 DIMINUZIONI	TOTALE	INCASSATI	DA INCASSARE
1.01.01	1	Tasse di servizio	8.302.786.759	0	19.766	8.302.766.993	596.202.516	7.706.564.477
4.06.01	61	Ricavi dalla vendita serv. e/o tecnologie	34.188.167	0	0	34.188.167	0	34.188.167
4.06.02	62	Ricavi dalla vendita di pubblicazioni AIS	335.000	0	0	335.000	0	335.000
4.07.01	71	Affitto di immobili	2.015.209	0	0	2.015.209	0	2.015.209
4.07.03	73	Interessi attivi	65.913.199	0	0	65.913.199	0	65.913.199
8.20.06	206	Partite in sospeso	62.518.000	0	0	62.518.000	0	62.518.000
		TOTALE 1986	8.467.756.334	0	19.766	8.467.736.568	596.202.516	7.871.534.052

ALLEGATO L

RESIDUI ATTIVI 1987

CODICE	CAPITOLO NR.	CAPITOLO DENOMINAZIONE	ESISTENTI AL 31.12.1990	VARIAZIONI 1991 AUMENTI	VARIAZIONI 1991 DIMINUZIONI	TOTALE	INCASSATI	DA INCASSARE
1.01.01	1	Tassa di servolo	10.885.275.172	0	0	10.885.275.172	548.821.259	10.336.453.913
4.06.01	61	Ricavi dalla vendita di servizi e/o tecnologie	76.006.600	0	0	76.006.600	0	76.006.600
4.06.02	62	Ricavi dalla vendita di pubblicazioni A.I.S.	1.358.792	0	0	1.358.792	0	1.358.792
4.07.01	71	Affitti di immobili	544.023	0	0	544.023	0	544.023
4.07.03	73	Interessi attivi	4.955.688	0	0	4.955.688	0	4.955.688
4.08.01	81	Recuperi e rimborsi diversi sogg. a IVA	85.656.425	0	0	85.656.425	0	85.656.425
8.20.06	206	Partite in sospeso	5.200	0	0	5.200	0	5.200
		TOTALE 1987	11.053.801.900	0	0	11.053.801.900	548.821.259	10.504.980.641

ALLEGATO L

R E S I D U I A T T I V I 1 9 8 8

CODICE	CAPITOLO		ESISTENTI	VARIAZIONI 1991		TOTALE	INCASSATI	DA INCASSARE
	NR.	DESCRIZIONE	AL 31.12.1990	AUMENTI	DIMINUZIONI			
1.01.01	1	Tassa di sorvolo	11.517.324.973	0	0	11.517.324.973	1.581.195.454	9.936.129.519
4.06.01	61	Ricavi dalla vendita di servizi e/o tecnologie	203.279.326	0	0	203.279.326	0	203.279.326
4.06.02	62	Ricavi dalla vendita di pubblicazioni	213.500	0	0	213.500	0	213.500
4.07.01	71	Affitti di immobili	4.287.966	0	0	4.287.966	0	4.287.966
4.07.03	73	Interessi attivi	6.902.474	0	0	6.902.474	0	6.902.474
4.08.01	81	Recuperi e rimborsi diversi	68.957.001	0	0	68.957.001	0	68.957.001
8.20.06	206	Partite in sospeso	734.000	0	0	734.000	0	734.000
		T O T A L E 1 9 8 8	11.801.699.240	0	0	11.801.699.240	1.581.195.454	10.220.503.786

ALLEGATO L

R E S I D U I A T T I V I 1 9 8 9

CODICE	CAPITOLO		ESISTENTI	VARIAZIONI 1991		TOTALE	INCASSATI	DA INCASSARE
	NR.	DESCRIZIONE	AL 31.12.1990	AUMENTI	DIMINUZIONI			
1.01.01	1	Tassa di servolo inter.le	12.205.852.159	0	0	12.205.852.159	1.499.473.631	10.706.378.528
1.01.04	4	Tassa di servolo nazionale e di terminale	2.223.584.666	0	0	2.223.584.666	1.504.970.585	718.614.081
4.06.01	61	Ricavi dalla vendita di servizi e/o tecnologie	2.863.562	0	1.215.466	1.648.096	0	1.648.096
4.06.02	62	Ricavi dalla vendita di pubblicazioni	121.372.308	0	119.395.460	1.976.848	49.408	1.927.440
4.07.01	71	Affitti di immobili	18.177.627	0	0	18.177.627	0	18.177.627
4.07.03	73	Interessi attivi	123.401.487	0	0	123.401.487	120.626.798	2.774.689
4.08.01	81	Recuperi e rimborsi diversi	70.004.621	0	0	70.004.621	0	70.004.621
5.11.01	111	Alienazione di immobilizzazioni tecniche	3.570.000	0	0	3.570.000	0	3.570.000
8.20.06	206	Partite in sospeso	878.848	0	0	878.848	0	878.848
		T O T A L E 1 9 8 9	14.769.705.262	0	120.610.926	14.649.094.336	3.125.120.414	11.523.973.922

ALLEGATO L

RESIDUI ATTIVI 1990

CODICE	CAPITOLO		ESISTENTI	VARIAZIONI 1991		TOTALE	INCASSATI	DA INCASSARE
	NR.	DESCRIZIONE	AL 31.12.1990	AUMENTI	DIMINUZIONI			
1.01.01	1	Tassa di sorvolo inter.le	101.275.573.760	0	0	101.275.573.760	83.161.635.699	18.113.938.061
1.01.02	2	Penalita'	27.695.282.142	0	0	27.695.282.142	1.014.901.196	26.680.380.946
1.01.03	3	Interessi di mora	7.498.896.432	0	0	7.498.896.432	444.640.658	7.054.255.774
1.01.04	4	Tassa di sorvolo nazionale e di terminale	29.645.020.712	0	0	29.645.020.712	26.804.128.774	3.840.891.938
4.06.01	61	Ricavi dalla vendita di servizi e/o tecnologie	944.696.893	0	0	944.696.893	16.807.882	927.889.011
4.06.02	62	Ricavi dalla vendita di pubblicazioni	7.825.860	0	0	7.825.860	4.750.440	3.075.420
4.07.01	71	Affitti di immobili	4.950.131	0	0	4.950.131	4.950.131	0
4.07.03	73	Interessi attivi	166.686.032	0	0	166.686.032	166.686.032	0
4.08.01	81	Recuperi e rimborsi diversi	207.010.446	0	0	207.010.446	71.203.607	135.806.839
4.09.01	91	Entrate eventuali	80.829	0	0	80.829	80.829	0
5.11.01	111	Alienazione di immobilizzazioni tecniche	68.465.460	0	0	68.465.460	68.465.460	0
8.20.06	206	Partite in sospeso	3.918.200	0	0	3.918.200	3.918.200	0
		TOTALE 1990	167.518.406.897	0	0	167.518.406.897	111.562.168.908	55.956.237.989
		TOTALE GENERALE	215.015.147.888	0	120.630.692	214.894.517.196	117.413.588.551	97.481.008.645

ALLEGATO L

RESIDUI PASSIVI 1985

CODICE	CAPITOLO NR.	CAPITOLO DENOMINAZIONE	ESISTENTI AL 31.12.1990	VARIAZIONI 1991 AUMENTI	VARIAZIONI 1991 DIMINUZIONI	TOTALE	PAGATI	DA PAGARE
2.09.01	131	Acq. impianti attrezz. macchinari ed arredabili	403.031.776	0	0	403.031.776	0	403.031.776
		TOTALE 1985	403.031.776	0	0	403.031.776	0	403.031.776

ALLEGATO L

RESIDUI PASSIVI 1986

CODICE	CAPITOLO NR.	CAPITOLO DENOMINAZIONE	ESISTENTI AL 31.12.1990	VARIAZIONI 1991 AUMENTI	VARIAZIONI 1991 DIMINUZIONI	TOTALE	PAGATI	DA PAGARE
1.04.18	68	Spese per e.e., acqua, telefoni e postali	21.240.000	0	21.240.000	0	0	0
1.04.23	73	Premi di assicurazione	3.750.000	0	3.750.000	0	0	0
2.08.02	122	Ricostr. ripris. trasfor. e manut. straord. immob.	295.200	0	295.200	0	0	0
2.09.01	131	Acq. imp.,attrez.,macch., e aeronobili	3.582.749.495	0	616.311.104	2.966.438.391	2.011.595.256	954.843.135
4.17.06	216	Partite in sospeso	53.655.847	0	0	53.655.847	204.600	53.451.247
		TOTALE 1986	3.661.690.542	0	641.596.304	3.020.094.238	2.011.799.856	1.008.294.382

ALLEGATO L

RESIDUI PASSIVI 1987

CODICE	CAPITOLO		ESISTENTI	VARIAZIONI 1991		TOTALE	PAGATI	DA PAGARE
	NR.	DENOMINAZIONE	AL 31.12.1990	AUMENTI	DIMINUZIONI			
1.02.08	28	Corsi per il pers. e part. spese corsi indetti enti nazionali ed esteri	124.274.655	0	124.274.655	0	0	0
1.04.18	68	Spese per energia elettr. acqua, telefoni e postali	21.048.835	0	21.048.835	0	0	0
1.04.22	72	Imposte e tasse	3.029.560	0	3.029.560	0	0	0
1.04.23	73	Premi di assicurazione	2.647.437	0	2.647.437	0	0	0
2.08.02	122	Ricostr. riprist. trasfor. e manut. straord. immobili	580.391	0	0	580.391	0	580.391
2.08.03	123	Spese per costruzioni	243.786.552	0	0	243.786.552	0	243.786.552
2.09.01	131	Acquisto impianti, attrez. macchinari ed aeromobili	3.992.644.620	0	0	3.992.644.620	2.354.351.266	1.638.293.354
2.09.02	132	Riprist. trasf. e manut. str. imp. attr. macchinari ed aeromobili	9.017.608	0	0	9.017.608	0	9.017.608
2.09.05	135	Acquisto di arredi e macchine d'ufficio	5.255.275	0	3	5.255.272	0	5.255.272
4.17.84	216	Partite in sospeso	5.888.861	0	0	5.888.861	0	5.888.861
		TOTALE 1987	4.408.173.794	0	151.000.490	4.257.173.304	2.354.351.266	1.902.822.038

ALLEGATO L

RESIDUI PASSIVI 1988

CODICE	CAPITOLO		ESISTENTI	VARIAZIONI 1991		TOTALE	PAGATI	DA PAGARE
	NR.	DENOMINAZIONE	AL 31.12.1990	AUMENTI	DIMINUZIONI			
1.02.01	21	Stipendi ed altri assegni fissi	612.524	0	612.524	0	0	0
1.02.06	26	Oneri previdenziali e assistenziali a carico della azienda	2.403.852.466	0	0	2.403.852.466	0	2.403.852.466
1.02.07	27	Contributi ed altri oneri relativi al CRAL	5.024.000	0	5.024.000	0	0	0
1.02.08	28	Corsi per il personale e partec.spese corsi ind. Enti nazionali ed esteri	399.550.886	0	32.015.342	367.535.544	309.572.550	57.962.994
1.02.09	29	Oneri per mense del person ed altri oneri a carattere sociale	112.166.637	0	112.166.637	0	0	0
1.02.13	33	Oneri connessi al lavoro in turno	8.318.089	0	8.318.089	0	0	0
1.03.01	41	Pensioni - anticipazioni trattao. Conto Tesoro	15.024.389	0	15.024.389	0	0	0
1.04.01	51	Acquisto di libri riviste giornali ed altre pubblic.	360.344	0	360.344	0	0	0
1.04.02	52	Acquisto materiale di consumo e noleggio materiale tecnico	5.351.413	0	4.085.863	1.265.550	1.265.550	0

ALLEGATO L

RESIDUI PASSIVI 1988

CODICE	CAPITOLO		ESISTENTI	VARIAZIONI 1991		TOTALE	PAGATI	DA PAGARE
	NR.	DENOMINAZIONE	AL 31.12.1990	AUMENTI	DIMINUZIONI			
1.04.03	53	Spese per servizi di manut ord.impianti macchinari ed aeromobili	851.858.133	0	688.396.758	163.461.375	0	163.461.375
1.04.05	55	Spese per servizi in appalto e corrispettivo per prestazioni diverse	945.869.124	0	265.887.943	679.981.181	204.831.725	475.149.456
1.04.06	56	Spese di rappresentanza	178.015	0	178.015	0	0	0
1.04.08	58	Spese accertam. sanitari	66.716.045	0	66.716.045	0	0	0
1.04.10	60	Acq. vestiario e divise	267.272	0	267.272	0	0	0
1.04.11	61	Fitto locali ed oneri accessori	3.332.248	0	3.332.248	0	0	0
1.04.12	62	Manut.ripar. e addattam. di locali e relativi imp.	184.873.817	0	21.412.442	163.461.375	0	163.461.375
1.04.14	64	Spese per studi progettaz. rilevaz. e sperimentazione innovaz. tecnologiche	1.475.600	0	1.475.600	0	0	0
1.04.15	65	Spese per organizzazione e partecipazione convegni, congressi, mostre etc.	38.593.434	0	38.593.434	0	0	0
1.04.16	66	Spese per concorsi	1.648.861	0	1.648.861	0	0	0
1.04.17	67	Manut.noleggio ed eserciz. di mezzi di trasporto	10.728.872	0	10.728.872	0	0	0

ALLEGATO L

RESIDUI PASSIVI 1988

CODICE	CAPITOLO		ESISTENTI	VARIAZIONI 1991		TOTALE	PAGATI	DA PAGARE
	NR.	DENOMINAZIONE	AL 31.12.1990	AUMENTI	DIMINUZIONI			
1.04.18	68	Spese per energia elettr. acqua, telefoni e postali	97.225.651	0	94.346.803	2.878.848	2.878.848	0
1.04.19	69	Combustibili e spese per la conduzione iop. teroici	428.926	0	428.926	0	0	0
1.04.20	70	Onorari e compensi per incarichi speciali	22.900.000	0	22.900.000	0	0	0
1.04.21	71	Trasporti e facchinaggi	5.000	0	5.000	0	0	0
1.04.22	72	Imposte e tasse	681.500	0	681.500	0	0	0
1.04.23	73	Premi di assicurazione	3.089.569	0	3.089.569	0	0	0
1.04.25	75	Combustibili fluidi e spese di esercizio aeron.	17.427.736	0	17.427.736	0	0	0
1.04.26	76	Acquisto parti di ricambio	54.203.095	0	54.203.095	0	0	0
1.07.01	111	Spese per liti arbitraggi risarcimenti ed accessori	748	0	748	0	0	0
2.08.02	122	Ricostruz. ripriat. trasf. e manutenzione straord. immobili	895.880.284	0	152.625	895.727.659	440.885.194	454.842.465
2.08.03	123	Spese per costruzioni	6.845.815.597	0	0	6.845.815.597	3.808.761.584	3.037.054.013
2.08.04	124	Acquisto diritti reali	11.445.000	0	11.445.000	0	0	0

ALLEGATO L

RESIDUI PASSIVI 1988

CODICE	CAPITOLO		ESISTENTI	VARIAZIONI 1991		TOTALE	PAGATI	DA PAGARE
	NR.	DENOMINAZIONE	AL 31.12.1990	AUMENTI	DIMINUZIONI			
2.09.01	131	Acq. impianti attrezzature macchinari ed aeronobili	25.009.237.827	0	0	25.009.237.827	12.889.104.936	12.120.132.891
2.09.02	132	Ripristino trasf. e manut. straord. imp., attrezzat. macchinari ed aeronobili	6.499.791.784	0	0	6.499.791.784	1.572.196.316	4.927.595.468
2.09.03	133	Acquisto mezzi di trasp.	521.489.200	0	0	521.489.200	0	521.489.200
2.09.05	135	Acq.arredi e macchine uff.	23.377.400	0	0	23.377.400	20.851.450	2.525.950
4.17.04	214	Trattenute a favore di terzi	3.291.685	0	0	3.291.685	0	3.291.685
4.17.06	216	Partite in sospeso	5.214.600	0	0	5.214.600	0	5.214.600
		TOTALE 1988	45.067.227.771	0	1.480.845.680	43.586.382.091	19.250.348.153	24.336.033.938

ALLEGATO L

RESIDUI PASSIVI 1989

CODICE	CAPITOLO		ESISTENTI	VARIAZIONI 1991		TOTALE	PAGATI	DA PAGARE
	NR.	DENOMINAZIONE	AL 31.12.1990	AUMENTI	DIMINUZIONI			
1.01.02	2	Indennita' e rimborsi Organi	3.366.900	0	3.366.900	0	0	0
1.02.01	21	Stipendi ed altri assegni fissi	2.520.909	0	2.520.909	0	0	0
1.02.02	22	Compensi per lavoro straordinario	29.025.598	0	29.025.598	0	0	0
1.02.04	24	Indennita'e rimborso spese di trasporto, missioni nazionali ed estere	24.256.000	0	24.256.000	0	0	0
1.02.06	26	Oneri previdenziali e assistenziali a carico dell'azienda	3.752.372.314	0	0	3.752.372.314	0	3.752.372.314
1.02.07	27	Contributi ed altri oneri relativi al CRAL	57.596.000	0	57.596.000	0	0	0
1.02.08	28	Corsi per pers. e partec. spese corsi ind. Enti naz. ed esteri	260.923.120	0	19.480.351	241.442.769	105.148.000	136.294.769
1.02.09	29	Oneri a carico dell'az. per le mense del pers. ed altri oneri a caratt. soc.	220.692.544	0	218.479.424	2.213.120	2.213.120	0
1.04.01	51	Acquisto di libri riviste giornali ed altre pubblicazioni	4.736.217	0	4.736.217	0	0	0

ALLEGATO L

RESIDUI PASSIVI 1989

CODICE	CAPITOLO		ESISTENTI	VARIAZIONI 1991		TOTALE	PAGATI	DA PAGARE
	NR.	DENOMINAZIONE	AL 31.12.1990	AUMENTI	DIMINUZIONI			
1.04.02	52	Acquisto mater. di consumo e noleggio materiale tecnico	8.997.531	0	5.403.369	3.594.162	3.594.162	0
1.04.03	53	Spese per servizi di manutenzione ordinaria di impianti e macchinari	4.744.622.047	0	2.779.869	4.741.842.178	300.060.153	4.441.782.025
1.04.04	54	Spese per lavori a stampa	18.050	0	18.050	0	0	0
1.04.05	55	Spese per servizi in appalto e corrispettivi per prestazioni diverse	1.090.718.333	0	170.535.904	920.182.429	104.726.950	815.455.479
1.04.06	56	Spese di rappresentanza	50.000	0	50.000	0	0	0
1.04.08	58	Spese per accertamenti sanitari	5.999.923	0	5.999.923	0	0	0
1.04.10	60	Acquisto vestiario e divise	4.633.747	0	4.633.747	0	0	0
1.04.11	61	Fitto locali ed oneri accessori	46.954.029	0	0	46.954.029	0	46.954.029
1.04.12	62	Manut. ripar. adattamento di locali e relativi impianti	157.279.163	0	2.331.210	154.947.953	75.168.700	79.779.253
1.04.13	63	Spese di telecomunicazione	87.712.539	0	0	87.712.539	0	87.712.539

ALLEGATO L

RESIDUI PASSIVI 1989

CODICE	CAPITOLO		ESISTENTI	VARIAZIONI 1991		TOTALE	PAGATI	DA PAGARE
	NR.	DENOMINAZIONE	AL 31.12.1990	AUMENTI	DIMINUZIONI			
1.04.14	64	Spese per studi progettaz. rilevaz. e sperimnt. innovaz. tecnologiche	342.571.248	0	30.940.000	311.631.248	0	311.631.248
1.04.15	65	Spese per l'organizzazione e partecipaz. convegni, congressi, mostre etc.	15.208.200	0	0	15.208.200	0	15.208.200
1.04.18	68	Spese per energia elettr., acqua, telefoni e postali	75.207.192	0	75.207.192	0	0	0
1.04.19	69	Combustibili e spese per la conduzione degli impianti termici	7.347.297	0	2.354.110	4.993.187	4.993.187	0
1.04.20	70	Onorari e compensi per incarichi speciali	200.350.000	0	0	200.350.000	148.750.000	51.600.000
1.04.21	71	Trasporti e facchinaggi	7.473.750	0	7.473.750	0	0	0
1.04.22	72	Imposte e tasse	3.644.000	0	3.644.000	0	0	0
1.04.23	73	Premi di assicurazione	71.750.726	0	2.289.565	69.461.161	0	69.461.161
1.04.24	74	Spese di propaganda e di pubblicita'	26.468.000	0	300.000	26.168.000	14.518.000	11.650.000
1.04.25	75	Manutenzione, combustibili e spese di es. aeronaut.	72.368.706	0	0	72.368.706	42.271.000	30.097.706
1.06.26	76	Acquisto parti di ricambio	933.009.955	0	0	933.009.955	16.032.751	916.977.204

ALLEGATO L

RESIDUI PASSIVI 1989

CODICE	CAPITOLO		ESISTENTI	VARIAZIONI 1991		TOTALE	PAGATI	DA PAGARE
	NR.	DENOMINAZIONE	AL 31.12.1990	AUMENTI	DIMINUZIONI			
2.08.02	122	Ricostr. riprist. trasfor. e manutenz. straord. immobili	385.257.663	0	41.623.152	343.634.511	248.287.311	95.347.200
2.08.03	123	Spese per costruzioni	111.019.503	0	0	111.019.503	54.130.125	56.889.378
2.09.01	131	Acquisti impianti attrezz. macchinari ed aeromobili	2.671.000.212	0	1.480.000	2.669.520.212	1.818.135.885	851.384.327
2.09.02	132	Riprist. trasf. e manut. straord. imp. attrezz., macchinari ed aeromobili	757.949.605	0	0	757.949.605	281.364.839	476.584.766
2.09.05	135	Acquisto di arredi e macchine d'ufficio	812.770	0	812.770	0	0	0
4.17.04	214	Trattenute a favore di terzi	7.946.636	0	0	7.946.636	1.285.340	6.661.296
4.17.06	216	Partite in sospeso	8.428.512	0	0	8.428.512	0	8.428.512
		TOT.RESIDUI PROPRI 1989	16.208.288.939	0	717.338.010	15.482.950.929	3.228.679.523	12.262.271.406
		TOT.RES.STANZIAMENTO 1989	29.450.000.000	0	250.000	29.449.750.000	7.621.367.326	21.828.382.674
		TOTALE 1989	45.658.288.939	0	717.588.010	44.932.700.929	10.842.046.849	34.090.654.080

ALLEGATO L

RESIDUI PASSIVI 1990

CODICE	CAPITOLO		ESISTENTI	VARIAZIONI 1991		TOTALE	PAGATI	DA PAGARE
	NR.	DENOMINAZIONE	AL 31.12.1990	AUMENTI	DIMINUZIONI			
1.01.01	1	Compensi Organi	89.550	0	0	89.550	89.550	0
1.01.02	2	Indennita' e rimborsi Organi	2.172.900	0	650.000	1.522.900	1.522.900	0
1.01.03	3	Spese funzionamento Organi	738.567	0	0	738.567	738.567	0
1.02.01	21	Stipendi ed altri assegni fissi	7.410.928.231	0	4.270.519.270	3.140.408.961	3.140.408.961	0
1.02.02	22	Compensi per lavoro straordinario	710.499.788	0	508.789.521	201.710.267	201.710.267	0
1.02.04	24	Indennita'e rimborso spese di trasporto, missioni nazionali ed estere	387.711.046	0	64.303.949	323.407.097	323.407.097	0
1.02.06	26	Oneri previdenziali e assistenziali a carico dell'azienda	10.294.825.114	0	0	10.294.825.114	4.526.544.469	5.768.280.645
1.02.08	28	Corsi per pers. e partec. spese corsi ind. Enti naz. ed esteri	1.752.212.081	0	0	1.752.212.081	503.573.256	1.248.638.825
1.02.09	29	Oneri a carico dell'az. per le mense del pers. ed altri oneri a caratt. soc.	1.815.287.343	0	1.336.503.030	478.784.313	478.784.313	0
1.02.11	31	Indennita' e rimborso spese trasporto missioni addestr.naz.ed estere	204.464.915	0	201.269.380	3.195.535	3.195.535	0

ALLEGATO L

RESIDUI PASSIVI 1990

CODICE	CAPITOLO		ESISTENTI	VARIAZIONI 1991		TOTALE	PAGATI	DA PAGARE
	NR.	DENOMINAZIONE	AL 31.12.1990	AUMENTI	DIMINUZIONI			
1.02.12	32	Maggiorar. lavoro in turno	1.345.771.892	0	1.029.682.573	316.089.319	316.089.319	0
1.02.13	33	Oneri connesssi lavoro in turno	64.887.802	0	9.675.734	55.212.068	55.212.068	0
1.02.15	35	Oneri per incentivazione ed altri premi	1.205.110.901	0	27.434.457	1.177.676.444	1.177.676.444	0
1.03.01	41	Pensioni -anticipazioni trattamento Conto Tesoro-	50.000	0	0	50.000	50.000	0
1.04.01	51	Acquisto di libri riviste giornali ed altre pubblicazioni	205.624.155	0	917.317	204.706.838	162.123.608	42.583.230
1.04.02	52	Acquisto mater. di consumo e noleggio materiale tecnico	871.070.739	0	9.856.710	861.214.029	763.668.006	97.546.023
1.04.03	53	Spese per servizi di manutenzione ordinaria di impianti e macchinari	43.301.077.578	0	25.030.120	43.276.047.458	37.295.201.636	5.980.845.822
1.04.04	54	Spese per lavori a stampa	386.062.814	0	13.247.070	372.815.744	330.375.597	42.440.147
1.04.05	55	Spese per servizi in appalto e corrispettivi per prestazioni diverse	5.644.779.156	0	158.235.120	5.486.544.036	3.841.152.778	1.645.391.258
1.04.06	56	Spese di rappresentanza	445.265	0	0	445.265	445.265	0

ALLEGATO L

RESIDUI PASSIVI 1990

CODICE	CAPITOLO		ESISTENTI	VARIAZIONI 1991		TOTALE	PAGATI	DA PAGARE
	NR.	DENOMINAZIONE	AL 31.12.1990	AUMENTI	DIMINUZIONI			
1.04.08	58	Spese per accertamenti sanitari	221.138.219	0	0	221.138.219	155.770.816	65.367.403
1.04.10	60	Acquisto vestiario e divise	63.647.530	0	3.197.530	60.450.000	56.944.689	3.505.311
1.04.11	61	Fitto locali ed oneri accessori	280.022.000	0	0	280.022.000	0	280.022.000
1.04.12	62	Manut. ripar. adattamento di locali e relativi impianti	961.082.400	0	24.668.331	936.414.069	814.278.270	122.135.799
1.04.13	63	Spese di telecomunicazione	5.292.267.334	0	0	5.292.267.334	5.259.309.360	32.957.974
1.04.14	64	Spese per studi progettaz. rilevaz. e sperimen. innovaz. tecnologiche	874.642.291	0	4.760.000	869.882.291	164.240.000	705.642.291
1.04.15	65	Spese per l'organizzazione e partecipaz. convegni, congressi, mostre etc.	2.991.168	0	0	2.991.168	2.991.168	0
1.04.16	66	Spese per concorsi	213.261.330	0	0	213.261.330	0	213.261.330
1.04.17	67	Manut.nolegg.ed esercizio di mezzi di trasporto	109.357.551	0	43.014	109.314.537	108.446.308	868.229
1.04.18	68	Spese per energia elettr., acqua, telefoni e postali	3.716.101.328	0	0	3.716.101.328	2.757.259.188	958.842.140

ALLEGATO L

RESIDUI PASSIVI 1990

CODICE	CAPITOLO		ESISTENTI	VARIAZIONI 1991		TOTALE	PAGATI	DA PAGARE
	NR.	DENOMINAZIONE	AL 31.12.1990	AUMENTI	DIMINUZIONI			
1.04.19	69	Combustibili e spese per la conduzione degli impianti termici	632.463.048	0	2.911.347	629.551.701	552.668.407	76.883.294
1.04.20	70	Onorari e compensi per incarichi speciali	137.093.000	0	0	137.093.000	137.093.000	0
1.04.21	71	Trasporti e facchinaggi	71.786.792	0	0	71.786.792	60.656.152	11.130.640
1.04.22	72	Imposte e tasse	53.969.558	0	0	53.969.558	49.939.198	4.030.360
1.04.23	73	Premi di assicurazione	276.088.488	0	0	276.088.488	146.181.618	129.898.870
1.04.24	74	Spese di propaganda e di pubblicita'	72.744.150	0	0	72.744.150	36.782.900	35.961.250
1.04.25	75	Manutenzione, combustibili e spese di es. aeronaut.	795.829.598	0	101.063.348	694.766.250	465.518.345	229.247.905
1.06.26	76	Acquisto parti di ricambio	2.086.807.650	0	0	2.086.807.650	1.751.445.314	335.362.336
1.05.02	92	Spese commissioni bancarie	1.071.000	0	0	1.071.000	1.071.000	0
1.05.03	93	Interessi passivi relativi alle entrate erariali	188.576.148	0	0	188.576.148	0	188.576.148
1.06.02	102	Restituzioni relative alle entrate erariali	1.094.833.700	0	0	1.094.833.700	0	1.094.833.700
1.07.01	111	Spese per liti arbitraggi risarcimenti ed accessori	1.812.550	0	200	1.812.350	1.812.350	0

ALLEGATO L

RESIDUI PASSIVI 1990

CODICE	CAPITOLO		ESISTENTI	VARIAZIONI 1991		TOTALE	PAGATI	DA PAGARE
	NR.	DENOMINAZIONE	AL 31.12.1990	AUMENTI	DIMINUZIONI			
2.08.01	121	Acquisto immobili	78.421.000	0	0	78.421.000	78.421.000	0
2.08.02	122	Ricostr. riprist. trasfor. e manutenz. straord. immobili	1.625.255.971	0	143.476.573	1.481.779.398	1.142.588.462	339.190.936
2.08.03	123	Spese per costruzioni	1.987.641.038	0	0	1.987.641.038	866.082.951	1.041.558.087
2.09.01	131	Acquisti impianti attrezz. macchinari ed aeronobili	18.314.884.185	0	1	18.314.884.184	12.880.984.373	5.433.899.811
2.09.02	132	Riprist. trasf. e manut. straord. imp. attrezz., macchinari ed aeronobili	1.731.877.198	0	13.989.248	1.717.887.950	1.014.596.606	703.291.344
2.09.03	133	Acquisto mezzi trasporto	29.274.000	0	0	29.274.000	29.274.000	0
2.09.04	134	Grandi manutenzioni mezzi trasporto	10.650.500	0	0	10.650.500	10.650.500	0
2.09.05	135	Acquisto di arredi e macchine d'ufficio	608.441.263	0	190.400	608.250.863	524.466.192	83.784.671
2.11.03	153	Depositi a cauzione	14.000.000	0	0	14.000.000	0	14.000.000
4.17.01	211	Ritenute erariali	13.092.326.508	0	0	13.092.326.508	13.092.326.508	0
4.17.02	212	Ritenute previdenziali ed assistenziali	3.933.981.468	0	0	3.933.981.468	3.933.981.468	0

ALLEGATO L

RESIDUI PASSIVI 1990

CODICE	CAPITOLO NR.	CAPITOLO DENOMINAZIONE	ESISTENTI AL 31.12.1990	VARIAZIONI 1991 AUMENTI	VARIAZIONI 1991 DIMINUZIONI	TOTALE	PAGATI	DA PAGARE
4.17.03	213	Ritenute diverse	393.027.462	0	0	393.027.462	393.027.462	0
4.17.04	214	Trattenute a favore di terzi	35.597.371	0	0	35.597.371	4.625.597	30.971.774
4.17.06	216	Partite in sospeso	6.315.993	0	0	6.315.993	1.376.093	4.939.900
		TOT.RESIDUI PROPRI 1990	134.453.082.619	0	7.950.414.243	126.502.668.376	99.616.778.923	26.885.889.453
		TOT.RES.STANZIAMENTO 1990	108.420.375.214	0	458.367.649	107.972.007.565	860.219.257	107.111.788.308
		TOTALE 1990	242.883.457.833	0	8.408.781.892	234.474.675.941	100.476.998.180	133.997.677.761
	(A)	TOT.RESIDUI PROPRI 1985/90	204.193.495.441	0	10.941.194.727	193.252.300.714	126.453.957.721	66.798.342.993
	(B)	RES.STANZIAMENTO 1989/90	137.880.375.214	0	458.617.649	137.421.757.565	8.481.586.583	128.940.170.982
		TOTALE GENERALE (A+B)	342.073.870.655	0	11.399.812.376	330.674.058.279	134.935.544.304	195.738.513.975

PAGINA BIANCA

ALLEGATO L BIS
IMPEGNI DI ACCANTONAMENTO

PAGINA BIANCA

ALLEGATO L BIS

IMPEGNI DI ACCANTONAMENTO 1999

N. CAP.	DESCRIZIONE CAPITOLO	DESCRIZIONE SPESA	COD. PROG.	IMPORTO STANZIATO	N. D'ORD.	IMPORTO CONTRATTUALMENTE IMPEGNATO	PAGAMENTI	SOMME RIACCERTATE (+/-)	RESIDUI
122	Ricostruzioni Ripristini e trasformazioni di immobili	Nuova sala operativa ACC Roma (nota DG 2965/89)	13001	4.000.000.000	39	0	0	0	4.000.000.000
123	Spese per costruzioni	Costruzione nuovo blocco tecnico e di controllo Falconara (nota DG 2965/89)	1202	2.200.000.000	12	0	0	0	2.200.000.000
131	Acquisto di impianti attrezzature macchinari	Bonifica e riconfigurazione sistemi T.L.C. Fiumicino (nota DG 2965/89)	01C08	9.300.000.000	205	9.300.000.000	2.450.526.326	0	6.841.473.674
		Rinnovo S.O. ACC Roma (nota DG 2965/89)	04003	11.570.000.000	206	11.569.750.000	5.162.841.000	-250.000	6.406.909.000
		Adeguamento HW CED/AISAS	04002	2.300.000.000	208	2.300.000.000	0	0	2.300.000.000
		T o t a l i		29.450.000.000		23.249.750.000	7.621.367.326	-250.000	21.828.382.674

ALLEGATO L BIS

IMPEGNI DI ACCANTONAMENTO 1990

N. CAP.	DESCRIZIONE CAPITOLO	DESCRIZIONE SPESA	COD. PROG.	IMPORTO STANZIATO	N. D'ORD.	IMPORTO CONTRATTUALMENTE IMPEGNATO	PAGAMENTI	SOMME RIACCERTATE (+/-)	RESIDUI
122	RICOSTR. RIPRIST. TRASFORM. E MANUTENZ. STRAORD. IMMOBILI	Opere civili ristrutturazione aeroporto Orio al Serio	130	24.000.000	55	0	0	0	24.000.000
		Rete locale Sede Centrale	18A	100.000.000	56	100.000.000	100.000.000	0	0
123	SPESE PER COSTRUZIONI	Allestimento S.O. Brindisi e sito radar Masseria Origini	12Aa	1.200.000.000	28	1.200.000.000	0	0	1.200.000.000
		Variazione opere civili nuovo sito radar peschiera	120a	600.000.000	27	600.000.000	0	0	600.000.000
		Allestimento D.T. Bergamo	120b	214.000.000	29	0	0	0	214.000.000
131	ACQUISTI IMPIANTI ATTREZZATURE MACCHINARI ED AEROMOBILI	Fornitura in opera apparato Parti di ricambio siti vari	01Af	1.750.000.000	258	0	0	0	1.750.000.000
		Fornitura in opera apparato T.O.T. Orio al Serio	01Ca	2.000.000.000	265	0	0	0	2.000.000.000
		Allestimento D.T. Torino	01Cb	2.500.000.000	264	0	0	0	2.500.000.000
		Allestimento TWR Fiumicino bonif. A/7	01Cn	1.360.000.000	261	935.048.411	0	-424.951.589	935.048.411
		Allestimento TWR Fiumicino fibra ottica	01Cn	2.000.000.000	262	0	0	0	2.000.000.000

ALLEGATO L BTS

IMPEGNI DI ACCANTONAMENTO 1990

N. CAP.	DESCRIZIONE CAPITOLO	DESCRIZIONE SPESA	COD. PROG.	IMPORTO STANZIATO	N. D'ORD.	IMPORTO CONTRATTUALMENTE IMPEGNATO	PAGAMENTI	SOMME RIACCERTATE (+/-)	RESIDUI
1	ACQUISTI IMPIANTI ATTREZZATURE MACCHINARI ED AEROMOBILI	Automazione sistema meteo aeroportuale	02A	3.600.000.000	269	0	0	0	3.600.000.000
		Sistema fac-simile per servizio meteo	020a	200.000.000	254	200.000.000	0	0	200.000.000
		Sistema Wind-Shear per aeroporto di Palermo	02G	1.000.000.000	257	1.000.000.000	186.808.342	0	813.191.658
		Allestimento A.T. Bergamo	03Dc	357.000.000	266	0	0	0	357.000.000
		Rete locale Sede Centrale	03Ea	400.000.000	270	400.000.000	0	0	400.000.000
		Allestimento S.O. Brindisi e sito radar Masseria Orimini	04Aa	5.280.000.000	263	5.280.000.000	0	0	5.280.000.000
		Rinnovo CED/ADTS, CNR e CRAV Roma	040b	73.100.000.000	272	5.598.712.000	0	0	73.100.000.000
		Sistema multifonico per nuova S.O. CRAV Milano	04N	1.724.000.000	260	1.723.120.000	0	-880.000	1.723.120.000
		Sistema mobile TVB	05Fa	300.000.000	253	300.000.000	298.718.560	0	1.281.440
		Lotto aggiuntivo al contratto n.973/89	10Ac	155.000.000	256	155.000.000	0	0	155.000.000

ALLEGATO L BIS

INPEGNI DI ACCANTONAMENTO 1990

N. CAP.	DESCRIZIONE CAPITOLO	DESCRIZIONE SPESA	COD. PROG.	IMPORTO STANZIATO	N. D'ORD.	IMPORTO CONTRATTUALMENTE IMPEGNATO	PAGAMENTI	SOMME RIACCERTATE (+/-)	RESIDUI
131	ACQUISTI IMPIANTI ATTREZZATURE MACCHINARI ED AERONOBILI	Potenziamento ed adeguamento impianti a.v. ed alimentazione elettrica Genova	10Ac	1.100.000.000	267	0	0	0	1.100.000.000
		Potenziamento ed adeguamento impianti a.v. ed alimentazione elettrica Genova	10Ad	1.400.000.000	268	0	0	0	1.400.000.000
		Rinnovo parco sistemi E.E. riserva	100b	171.948.500	255	0	0	0	171.948.500
		Ammodernamento flotta M.M.	11F	2.700.000.000	271	0	0	0	2.700.000.000
		Attrezzature bar-mensa Sede Centrale e periferia	170d	20.426.714	273	20.426.714	20.426.714	0	0
		Impianto antincendio postazione radar M. Lesina	189	4.000.000.000	259	0	0	0	4.000.000.000
132	RIPRIST. TRASF. E MANUT. STRAORD. IMP. ATTREZZ.,MACCHIN.ED AERONOBILI	Rete locale Sede Centrale	16Cc	50.000.000	56	50.000.000	0	0	50.000.000
133	ACQUISTI MEZZI DI TRASPORTO	Acquisti automezzi periferia	09	124.000.000	3	123.833.311	123.833.311	0	166.689
135	ACQU. ARREDI E MACCHINE D'UFFICIO	Arredi di sicurezza	15	100.000.000	33	67.622.940	30.591.330	-32.377.060	37.031.610
		Banconi reception S. Centrale	15	100.000.000	34	99.841.000	99.841.000	-159.000	0
		TOTALE 1990		108.430.375.214		17.853.604.376	860.219.257	-458.367.649	107.111.788.308
		IMPEGNI DI ACCANTONAMENTO 1989		29.450.000.000		23.249.750.000	7.621.367.326	-250.000	21.828.382.674
		TOTALE 1989/1990		137.880.375.214		41.103.354.376	8.481.586.583	-458.617.649	128.940.170.982

IMPEGNI DI ACCANTONAMENTO 1991

ALLEGATO L BIS

N. CAP.	DESCRIZIONE DEL CAPITOLO	DESCRIZIONE DELLA SPESA	COD. PROG.	IMPORTO STANZIATO	N. D'ORD.	DATA	IMPORTO CONTRATTUALMENTE IMPEGNATO	PAGAMENTI	SOMME RIACCERTATE (+/-)	RESIDUI
122	RICOSTR. RIPRIST. TRASFORM. E MANUTENZ. STRAORD. IMMOBILI	Opere civili Orio	0C13Dc21	14.282.000	25					14.282.000
	SPESE PER COSTRUZIONI	Opere civili P G M C S	0C12Ad00	1.000.000.000	22					1.000.000.000
		Opere civili Orio	0C12Ca21	500.714.000	18					500.714.000
		Costruzione cavidotto Urbe	0C12Ca26	57.448.440	19					57.448.440
		ILS Linate-Catania opere civ.	0C12Dc00	1.000.000.000	21					1.000.000.000
		Opere civili Crav Roma	0C12F 02	15.593.857.000	20					15.593.857.000
131	ACQUISTI IMPIANTI ATTREZZATURE MACCHINARI ED AEROMOBILI	Fornitura APP Orio al Serio	0C01Ca21	2.335.617.000	201					2.335.617.000
		Allestimento B.T. sist. TLC TO	0C01Cr29	3.998.028.619	202					3.998.028.619
		Acquisto P.d.R. sist.meteo aer	0C021 00	500.000.000	210					500.000.000
		Forn.sist.AF. coll. TF/TG Urbe	0C03Db00	129.448.200	205					129.448.200
		Nuovo impianto Crav Roma	01040a02	3.570.000.000	206					3.570.000.000
		P G M C S	0C04D 00	5.000.000.000	209					5.000.000.000
		ILS Linate e Catania	0C05C 00	8.000.000.000	208					8.000.000.000
		Radar mobile	0C05Fe00	8.000.000.000	200					8.000.000.000
		Sistema TLC Albenga-Urbe	0C070a00	1.169.826.097	203					1.169.826.097
		Forn. ed inst. coll. TF\TG	0C108b26	293.445.717	204					293.445.717
		Nuova cabina elettr. Padova	0C100d30	925.000.000	211					925.000.000
		Condizionatori per periferia	0C170c00	810.000.000	212					810.000.000
		TOTALE 1991		52.897.667.073			0	0	0	52.897.667.073

PAGINA BIANCA

PROSPETTO DEGLI AMMORTAMENTI E DELLE PLUS/MINUSVALENZE

PAGINA BIANCA

TABELLA DEI COEFFICIENTI DI AMMORTAMENTO
(Delibera n. 61 del 13.4.1989 del Consiglio di Amministrazione)

DESCRIZIONE	PERCENTUALE
A) IMMOBILI:	
1) Opere d'arte e fabbricati	4
2) Costruzioni leggere (tettoie, fabbricati etc.)	10
B) APPARECCHIATURE ELETTRONICHE:	
3) Macchine elettroniche ed elettromeccaniche, compresi i sistemi telefonici elettronici	20
4) Apparecchiature per elaborazione dati, compresi i computers	20
C) IMPIANTISTICA:	
5) Impianti radiofonici	12,5
6) Impianti di registrazione	25
7) Impianti di sincronizzazione e centri di controllo	15,5
8) Centrali manuali ed elettromeccaniche	8
9) Centrali ed impianti elettronici	18
10) Ponti radio, apparecchiature A.F. e amplificazione	15
11) Impianti di alimentazione	9
D) AUTOMEZZI:	
12) Autovetture, motoveicoli e simili (compresi automezzi attrezzati)	25
13) Autoveicoli da trasporto	20
E) AEROMOBILI:	
14) Velivoli aziendali	14
15) Scorta strategica di dotazione velivoli	14
F) IMPIANTI DI PISTA:	
16) Apparecchiature di segnalazione e attrezzature di pista	31,5
G) ARREDI:	
17) Mobili e macchine ordinarie d'ufficio	12
H) CESPITI VARI:	
18) Attrezzatura varia e minuta	25

QUADRO DI RACCORDO GRUPPI / FONDI DI AMMORTAMENTO E.F. 1991

N. PROGR.	D E S C R I Z I O N E		I M P O R T O
1)	OPERE D'ARTE E FABBRICATI	FONDO AMMORTAMENTO IMMOBILI	1.108.724.148
2)	COSTRUZIONI LEGGERE		
3)	MACCHINE ELETTROMECCANICHE ED ELETTRONICHE (compresi i sistemi telefonici elettronici)	FONDO AMMORTAMENTO IMMOBILI ATTREZZATURE E MACCHINARI	34.467.156.117
4)	APPARECCHIATURE ELABORAZIONE DATI (compresi i computers)		
5)	IMPIANTI RADIOFONICI		
6)	IMPIANTI DI REGISTRAZIONE		
7)	IMPIANTI DI SINCRONIZZAZIONE E CENTRI DI CONTROLLO		
8)	CENTRALI MANUALI ED ELETTROMECCCANICHE		
9)	CENTRALI ED IMPIANTI ELETTRONICI		
10)	PONTI RADIO, APPARECCHIATURE A.F. E DI AMPLIFICAZIONE		
11)	IMPIANTI DI ALIMENTAZIONE		
14)	VELIVOLI AZIENDALI		
15)	SCORTA STRATEGICA DOTAZIONE VELIVOLI		
16)	APPARECCHI DI SEGNALAZIONE E ATTREZ. PISTA		
18)	ATTREZZATURA VARIA E MINUTA		
12)	AUTOVETTURE, MOTOVEICOLI (compresi gli automezzi attrezzati)	FONDO AMMORTAMENTO AUTOMEZZI MOBILI E MACCHINARI D'UFFICIO	543.918.835
13)	AUTOVEICOLI DA TRASPORTO		
17)	MOBILI E MACCHINE ORDINARIE D'UFFICIO		
	T O T A L E		36.119.799.100

ESERCIZIO FINANZIARIO 1991

PROSPETTO DELLE PLUSVALENZE/MINUSVALENZE DEI CESPITI FUORI USO DELIBERA N° 152/91

C A V R O M A F I U M I C I N O

			COSTO STORICO CON IVA	FONDO AMMORTAMENTO	VALORE ECONOMICO	SOMMA REALIZZATA	P = PLUSVALENZA M = MINUSVALENZA	
DESCRIZIONE	GRUP.	ACQ.	1	2	3 = (1 - 2)	4	P/M	5=(3-4)
ETICHETTATRICE DYMO	17	83	42.581	36.085	6.496		M	6.496
ETICHETTATRICE DYMO	17	83	14.467	12.260	2.207		M	2.207
POSACENERE CRISTALLO	17	83	32.775	27.775	5.000		M	5.000
POSACENERE CRISTALLO	17	83	32.775	27.775	5.000		M	5.000
POSACENERE CRISTALLO	17	83	32.775	27.775	5.000		M	5.000
POSACENERE CRISTALLO	17	83	32.775	27.775	5.000		M	5.000
POSACENERE CRISTALLO	17	83	32.775	27.775	5.000		M	5.000
POSACENERE CRISTALLO	17	83	32.775	27.775	5.000		M	5.000
POSACENERE CRISTALLO	17	83	32.775	27.775	5.000		M	5.000
POSACENERE CRISTALLO	17	83	32.775	27.775	5.000		M	5.000
POSACENERE CRISTALLO	17	83	32.775	27.775	5.000		M	5.000
POSACENERE A STELO	17	83	31.565	26.750	4.815		M	4.815
POSACENERE A STELO	17	83	31.565	26.750	4.815		M	4.815
POSACENERE A STELO	17	83	31.565	26.750	4.815		M	4.815
POSACENERE A STELO	17	83	31.565	26.750	4.815		M	4.815
POSACENERE A STELO	17	83	31.565	26.750	4.815		M	4.815
SERV. SCRITTOIO SKY	17	83	34.928	29.600	5.328		M	5.328
SEDIA BANCO SCOLAST.	17	83	77.880	66.000	11.880		M	11.880
SCAFFALATURA METALL.	17	86	63.720	32.400	31.320		M	31.320
POLTRONA OSP. ANTAGON.	17	83	250.915	212.639	38.276		M	38.276
POLTRONA OSP. ANTAGON.	17	83	196.935	166.894	30.041		M	30.041
POLTRONA OSP. ANTAGON.	17	83	196.935	166.894	30.041		M	30.041
TOTALE PARZIALE			1.363.936	1.134.272	229.664	0	M	229.664

ESERCIZIO FINANZIARIO 1991

PROSPETTO DELLE PLUSVALENZE/MINUSVALENZE DEI CESPITI FUORI USO DELIBERA N° 152/91

C A V R O M A F I U M I C I N O

			COSTO STORICO CON IVA	FONDO AMMORTAMENTO	VALORE ECONOMICO	SOMMA REALIZZATA	P = PLUSVALENZA M = MINUSVALENZA	
DESCRIZIONE	GRUP.	ACQ.	1	2	3 = (1 - 2)	4	P/M	5=(3-4)
POLTRONA OSP.ANTAGON.	17	83	196.935	166.894	30.041		M	30.041
POLTRONA OSP.ANTAGON.	17	83	196.935	166.894	30.041		M	30.041
SEDIA DATTILO	17	83	118.635	100.538	18.097		M	18.097
SCEDARIO CARRELLO	17	83	297.657	252.251	45.406		M	45.406
SCEDARIO CARRELLO	17	83	297.657	252.251	45.406		M	45.406
SCEDARIO CARRELLO	17	83	297.657	252.251	45.406		M	45.406
SCEDARIO CARRELLO	17	83	297.657	252.251	45.406		M	45.406
LIBRERIA 2 ANTE + EL.	17	83	831.635	704.775	126.860		M	126.860
APPENDIABITI	17	83	74.741	63.339	11.402		M	11.402
POLTRONA ANTONOMASIA	17	83	442.163	374.714	67.449		M	67.449
POLTRONA ANTONOMASIA	17	83	442.163	374.714	67.449		M	67.449
POLTRONA AVION VERDE	17	85	1.024.830	625.320	399.510		M	399.510
POLTRONA AVION VERDE	17	85	1.024.830	625.320	399.510		M	399.510
POLTRONA AVION VERDE	17	85	1.024.830	625.320	399.510		M	399.510
POLTRONA AVION VERDE	17	85	1.024.830	625.320	399.510		M	399.510
SGABELLO	17	85	236.000	144.000	92.000		M	92.000
POLTRONCINA DRALON	17	85	94.164	57.456	36.708		M	36.708
POLTRONCINA DRALON	17	85	94.164	57.456	36.708		M	36.708
POLTRONA SCRIVANIA	17	85	94.164	57.456	36.708		M	36.708
POLTRONCINA DRALON	17	85	60.298	36.792	23.506		M	23.506
POLTRONCINA DRALON	17	85	60.298	36.792	23.506		M	23.506
POLTRONCINA DRALON	17	85	60.298	36.792	23.506		M	23.506
POLTRONCINA DRALON	17	85	60.298	36.792	23.506		M	23.506
TOTALE PARZIALE			8.352.839	5.925.688	2.427.151	0	M	2.427.151

ESERCIZIO FINANZIARIO 1991

PROSPETTO DELLE PLUSVALENZE/MINUSVALENZE DEI CESPITI FUORI USO DELIBERA N° 152/91

C A V R O M A F I U M I C I N O

			COSTO STORICO CON IVA	FONDO AMMORTAMENTO	VALORE ECONOMICO	SOMMA REALIZZATA	P = PLUSVALENZA M = MINUSVALENZA	
DESCRIZIONE	GRUP.	ACQ.	1	2	3 = (1 - 2)	4	P/M	5=(3-4)
SCAFFALETTI	17	86	123.900	63.000	60.900		M	60.900
POLTRONCINA AISAS	17	86	340.430	173.100	167.330		M	167.330
SGABELLO GIREVOLE	17	87	177.000	72.000	105.000		M	105.000
POLTRONA SCRIVANIA	17	87	410.640	167.040	243.600		M	243.600
SEDIA OSPITE	17	87	153.400	62.400	91.000		M	91.000
SEDIA OSPITE	17	87	153.400	62.400	91.000		M	91.000
SEDIA OSPITE	17	87	153.400	62.400	91.000		M	91.000
SEDIA OSPITE	17	87	153.400	62.400	91.000		M	91.000
SEDIA OSPITE	17	87	153.400	62.400	91.000		M	91.000
SEDIA DATTILO	17	87	177.000	72.000	105.000		M	105.000
POLT.NA CON SCRITTOIO	17	88	226.560	69.120	157.440		M	157.440
SGABELLO GIREVOLE	17	89	203.490	41.040	162.450		M	162.450
POLTRONA ELEVABILE	17	89	374.850	75.600	299.250		M	299.250
SEDIA FISSA	17	89	154.700	31.200	123.500		M	123.500
CASSETTIERA SCRIVANIA	17	87	277.300	112.800	164.500		M	164.500
T O T A L E			12.949.645	8.248.860	4.700.785	0	M	4.700.785

ESERCIZIO FINANZIARIO 1991

PROSPETTO DELLE PLUSVALENZE/MINUSVALENZE DEI CESPITI PERMUTATI DELIBERA N° 150/91

C A V M I L A N O L I N A T E

			COSTO STORICO CON IVA	FONDO AMMORTAMENTO	VALORE ECONOMICO	SOMMA REALIZZATA	P = PLUSVALENZA M = MINUSVALENZA	
DESCRIZIONE	GRUP.	ACQ.	1	2	3 = (1 - 2)	4	P/M	5=(3-4)
CENTRALINA CP8/X DA 192 K PC M24 PER GESTIONE TELEX DATI METEO	4	87	41.300.000	26.600.000	14.700.000	9.520.000	M	5.180.000
T O T A L E			41.300.000	26.600.000	14.700.000	9.520.000	M	5.180.000

ESERCIZIO FINANZIARIO 1991

PROSPETTO DELLE PLUSVALENZE/MINUSVALENZE DEI CESPITI FUORI USO DELIBERA N° 216/91

C A A V C A G L I A R I

			COSTO STORICO CON IVA	FONDO AMMORTAMENTO	VALORE ECONOMICO	SOMMA REALIZZATA	P = PLUSVALENZA M = MINUSVALENZA	
DESCRIZIONE	GRUP.	ACQ.	1	2	3 = (1 - 2)	4	P/M	5=(3-4)
POLTRONA GIREVOLE	17	83	333.940	283.000	50.940		M	50.940
POLTRONA GIREVOLE	17	83	333.940	283.000	50.940		M	50.940
POLTRONA GIREVOLE	17	83	333.940	283.000	50.940		M	50.940
POLTRONA FISSA	17	83	329.220	279.000	50.220		M	50.220
POLTRONA FISSA	17	83	329.220	279.000	50.220		M	50.220
POLTRONA AVION	17	85	1.024.830	625.320	399.510		M	399.510
T O T A L E			2.685.090	2.032.320	652.770	0	M	652.770

ESERCIZIO FINANZIARIO 1991

PROSPETTO DELLE PLUSVALENZE/MINUSVALENZE DEI CESPITI FUORI USO DELIBERA N° 153/91

C A A V D I O L B I A

			COSTO STORICO CON IVA	FONDO AMMORTAMENTO	VALORE ECONOMICO	SOMMA REALIZZATA	P = PLUSVALENZA M = MINUSVALENZA	
DESCRIZIONE	GRUP.	ACQ.	1	2	3 = (1 - 2)	4	P/M	5=(3-4)
OROLOGIO ELETTR.MURO	18	83	327.722	277.730	49.992		M	49.992
OROLOGIO ELETTR.MURO	18	83	327.722	277.730	49.992		M	49.992
RADIATORE EL.OLIO 13 ELEMENTI	18	83	119.593	101.350	18.243		M	18.243
RADIATORE EL.OLIO 13 ELEMENTI	18	83	119.593	101.350	18.243		M	18.243
POSACENERE A STELO	18	83	31.565	26.750	4.815		M	4.815
POSACENERE A STELO	18	83	31.565	26.750	4.815		M	4.815
POSACENERE A STELO	18	83	31.565	26.750	4.815		M	4.815
POSACENERE A STELO	18	83	31.565	26.750	4.815		M	4.815
POSACENERE A STELO	18	83	31.565	26.750	4.815		M	4.815
T O T A L E			1.052.455	891.910	160.545	0	M	160.545

ESERCIZIO FINANZIARIO 1991

PROSPETTO DELLE PLUSVALENZE/MINUSVALENZE DEI CESPITI FUORI USO DELIBERA N°149/91

C A A V B E R G A M O O R I O A L S E R I O

			COSTO STORICO CON IVA	FONDO AMMORTAMENTO	VALORE ECONOMICO	SOMMA REALIZZATA	P = PLUSVALENZA M = MINUSVALENZA	
DESCRIZIONE	GRUP.	ACQ.	1	2	3 = (1 - 2)	4	P/M	5=(3-4)
CONDIZIONATORE ARIA DELCHI M.SM345C	17	83	896.930	760.110	136.820		M	136.820
CONDIZIONATORE ARIA DELCHI M.SM345C	17	83	896.930	760.110	136.820		M	136.820
RADIATORE OLIO 6 ELEMENTI ELETTRICI	17	83	65.546	55.547	9.999		M	9.999
RADIATORE OLIO 13 ELEMENTI ELETTRICI	17	83	119.591	101.348	18.243		M	18.243
T O T A L E			1.978.997	1.677.115	301.882	0	M	301.882

ESERCIZIO FINANZIARIO 1991

PROSPETTO DELLE PLUSVALENZE/MINUSVALENZE DEI CESPITI FUORI USO DELIBERA N°215/91

C A A V D I P I S A

			COSTO STORICO CON IVA	FONDO AMMORTAMENTO	VALORE ECONOMICO	SOMMA REALIZZATA	P = PLUSVALENZA M = MINUSVALENZA	
DESCRIZIONE	GRUP.	ACQ.	1	2	3 = (1 - 2)	4	P/M	5=(3-4)
CASSETTA PRONTO SOCC.	17	83	104.045	88.173	15.872		M	15.872
COMPASSO CON PROLUNGA	17	83	118.844	100.715	18.129		M	18.129
APPENDIAB.PORTAOMBR.	17	83	106.200	90.000	16.200		M	16.200
APPENDIAB.PORTAOMBR.	17	83	106.200	90.000	16.200		M	16.200
BANCO ACCETTAZIONE	17	83	655.449	555.465	99.984		M	99.984
LAMPADA DA TAVOLO	17	83	53.100	45.000	8.100		M	8.100
MACCH. SCRIVERE MAN.	17	83	944.076	800.064	144.012		M	144.012
MACCH. SCRIVERE MAN.	17	83	944.076	800.064	144.012		M	144.012
SGABELLO SCHIENALE	17	83	187.620	159.000	28.620		M	28.620
SGABELLO SCHIENALE	17	83	187.620	159.000	28.620		M	28.620
SGABELLO SCHIENALE	17	83	187.620	159.000	28.620		M	28.620
SGABELLO SCHIENALE	17	83	187.620	159.000	28.620		M	28.620
SGABELLO SCHIENALE	17	83	187.620	159.000	28.620		M	28.620
POLTRONA INT.FISSA	17	83	329.220	279.000	50.220		M	50.220
POLTRONA INT.FISSA	17	83	329.220	279.000	50.220		M	50.220
POLTRONA INT.FISSA	17	83	329.220	279.000	50.220		M	50.220
POLTRONA INT.FISSA	17	83	329.220	279.000	50.220		M	50.220
POLTR.SCR.GIREVOLE	17	83	333.940	283.000	50.940		M	50.940
POLTR.SCR.GIREVOLE	17	83	333.940	283.000	50.940		M	50.940
POLTR.SCR.GIREVOLE	17	83	333.940	283.000	50.940		M	50.940
POLTR.SCR.GIREVOLE	17	83	333.940	283.000	50.940		M	50.940
POLTR.SCR.GIREVOLE	17	83	333.940	283.000	50.940		M	50.940
POLTR.SCR.GIREVOLE	17	83	333.940	283.000	50.940		M	50.940
TOTALE PARZIALE			7.290.610	6.178.481	1.112.129	0	M	1.112.129

ESERCIZIO FINANZIARIO 1991

PROSPETTO DELLE PLUSVALENZE/MINUSVALENZE DEI CESPITI FUORI USO DELIBERA N°215/91

C A A V D I P I S A

			COSTO STORICO CON IVA	FONDO AMMORTAMENTO	VALORE ECONOMICO	SOMMA REALIZZATA	P = PLUSVALENZA M = MINUSVALENZA	
DESCRIZIONE	GRUP.	ACQ.	1	2	3 = (1 - 2)	4	P/M	5=(3-4)
POLTR. HELGA S DRA	17	86	340.430	173.100	167.330		M	167.330
POLTR. HELGA S DRA	17	86	340.430	173.100	167.330		M	167.330
COPERTA DI LANA	18	83	82.600	70.000	12.600		M	12.600
COPERTA DI LANA	18	83	82.600	70.000	12.600		M	12.600
COPERTA DI LANA	18	83	82.600	70.000	12.600		M	12.600
COPERTA DI LANA	18	83	82.600	70.000	12.600		M	12.600
TAGLIERINA LP 36	18	84	66.080	56.000	10.080		M	10.080
POLTRONA DRALON	17	85	79.800	67.032	12.768		M	12.768
POLTRONA DRALON	17	85	51.100	42.924	8.176		M	8.176
T O T A L E			8.498.850	6.970.637	1.528.213	0	M	1.528.213

ESERCIZIO FINANZIARIO 1991

PROSPETTO DELLE PLUSVALENZE/MINUSVALENZE DEI CESPITI FUORI USO DELIBERA N°151/91

C A A V R E G G I O C A L A B R I A

			COSTO STORICO CON IVA	FONDO AMMORTAMENTO	VALORE ECONOMICO	SOMMA REALIZZATA	P = PLUSVALENZA M = MINUSVALENZA	
DESCRIZIONE	GRUP.	ACQ.	1	2	3 = (1 - 2)	4	P/M	5=(3-4)
BINOCOLO PENTAX 7x5	17	83	128.078	108.540	19.538		M	19.538
T O T A L E			128.078	108.540	19.538	0	M	19.538

ESERCIZIO FINANZIARIO 1991

PROSPETTO DELLE PLUSVALENZE/MINUSVALENZE DEI CESPITI FUORI USO DELIBERA N°146/91

N A V A L B E N G A

			COSTO STORICO CON IVA	FONDO AMMORTAMENTO	VALORE ECONOMICO	SOMMA REALIZZATA	P = PLUSVALENZA M = MINUSVALENZA	
DESCRIZIONE	GRUP.	ACQ.	1	2	3 = (1 - 2)	4	P/M	5=(3-4)
ETICHETT. DYMO 1770	17	83	19.896	16.861	3.035		M	3.035
MACCH.SCRIV.OLIVETTI	3	83	636.020	539.000	97.020		M	97.020
POLTR.OPER.BRACCIOLI	17	83	543.792	460.840	82.952		M	82.952
PORTA TELEFONO	17	83	82.600	70.000	12.600		M	12.600
COPERTA DI LANA	17	83	59.225	50.190	9.035		M	9.035
CARTELLIERA METALL. A 20 CASSETTI	18	83	556.807	471.870	84.937		M	84.937
POLTR. AVION VERDE 2	17	85					M	0
LAMPADA DA TAVOLO	17	87	76.700	57.200	19.500		M	19.500
POLTR.LETTO COMPLETA	17	83	731.777	620.150	111.627		M	111.627
T O T A L E			2.706.817	2.286.111	420.706	0	M	420.706

ESERCIZIO FINANZIARIO 1991

PROSPETTO DELLE PLUSVALENZE/MINUSVALENZE DEI CESPITI FUORI USO DELIBERA N°147/91

N A V B O L Z A N O

			COSTO STORICO CON IVA	FONDO AMMORTAMENTO	VALORE ECONOMICO	SOMMA REALIZZATA	P = PLUSVALENZA M = MINUSVALENZA	
DESCRIZIONE	GRUP.	ACQ.	1	2	3 = (1 - 2)	4	P/M	5=(3-4)
FORATRICE	17	83	13.220	11.203	2.017		M	2.017
ETICHETTATRICE DYMO	17	83	19.896	16.861	3.035		M	3.035
SCALA MT.2	17	83	32.773	27.773	5.000		M	5.000
POLTRONA ART. 331	17	83	196.935	166.894	30.041		M	30.041
POLTRONA ART. 3	17	83	442.163	374.714	67.449		M	67.449
MACCH.SCRIV.LINEA 98	17	83	539.260	457.000	82.260		M	82.260
POLTR.LETTO COMPLETA	17	83	731.777	620.150	111.627		M	111.627
RETE METALLICA	17	86	68.746	58.259	10.487		M	10.487
RETE METALLICA	17	86	68.746	58.259	10.487		M	10.487
LETTO MELAMMINICO	17	86	160.181	135.746	24.435		M	24.435
LETTO MELAMMINICO	17	86	160.181	135.746	24.435		M	24.435
ARMADIO 2 ANTE	17	86	509.278	431.591	77.687		M	77.687
MATERASSO A MOLLE	18	86	154.180	130.661	23.519		M	23.519
MATERASSO A MOLLE	18	86	154.180	130.661	23.519		M	23.519
COPRIMATERASSO	18	86	41.372	35.061	6.311		M	6.311
COPRIMATERASSO	18	86	41.372	35.061	6.311		M	6.311
SALVAMATERASSO	18	86	21.350	18.093	3.257		M	3.257
CUSCINO	18	86	22.678	19.218	3.460		M	3.460
CUSCINO	18	86	22.678	19.218	3.460		M	3.460
LAMPADA DA TAVOLO	17	86	76.700	57.200	19.500		M	19.500
LETTO MELAMMINICO	17	87	160.181	135.746	24.435		M	24.435
RETE METALLICA	17	87	68.746	58.259	10.487		M	10.487
MATERASSO A MOLLE	17	87	154.180	130.661	23.519		M	23.519
TOTALE PARZIALE			3.860.773	3.264.035	596.738	0	M	596.738

ESERCIZIO FINANZIARIO 1991

PROSPETTO DELLE PLUSVALENZE/MINUSVALENZE DEI CESPITI FUORI USO DELIBERA N°147/91

N A V B O L Z A N O

			COSTO STORICO CON IVA	FONDO AMMORTAMENTO	VALORE ECONOMICO	SOMMA REALIZZATA	P = PLUSVALENZA M = MINUSVALENZA	
DESCRIZIONE	GRUP.	ACQ.	1	2	3 = (1 - 2)	4	P/M	5=(3-4)
SALVAMATERASSO	17	87	21.350	18.093	3.257		M	3.257
COPRIMATERASSO	17	87	41.372	35.061	6.311		M	6.311
LETTO MELAMMINICO	17	90	160.181	135.746	24.435		M	24.435
RETE METALLICA	17	90	68.746	58.259	10.487		M	10.487
MATERASSO A MOLLE	17	90	154.180	130.661	23.519		M	23.519
ARMADIO 2 ANTE	17	90	509.278	431.591	77.687		M	77.687
T O T A L E			4.815.880	4.073.446	742.434	0	M	742.434

ESERCIZIO FINANZIARIO 1991

PROSPETTO DELLE PLUSVALENZE/MINUSVALENZE DEI CESPITI FUORI USO DELIBERA N°217/91

N A V R I E T I

			COSTO STORICO CON IVA	FONDO AMMORTAMENTO	VALORE ECONOMICO	SOMMA REALIZZATA	P = PLUSVALENZA M = MINUSVALENZA	
DESCRIZIONE	GRUP.	ACQ.	1	2	3 = (1 - 2)	4	P/M	5=(3-4)
BINOCOLO PENTAX	17	83	252.043	213.595	38.448		M	38.448
POSACENERE A STELO	18	83	31.565	26.750	4.815		M	4.815
POSACENERE A STELO	18	83	31.565	26.750	4.815		M	4.815
RADIATORE ELTTRICO	18	83	65.546	55.547	9.999		M	9.999
APPENDIABITO	17	83	74.741	63.339	11.402		M	11.402
CESTINO PORTACARTE	17	83	14.675	12.436	2.239		M	2.239
CESTINO PORTACARTE	17	83	14.675	12.436	2.239		M	2.239
ETICHETTATRICE DYMO	17	83	19.896	16.861	3.035		M	3.035
FORATRICE REG.FORC.	17	83	13.220	11.203	2.017		M	2.017
POLTRONA ANTAGONISTA	17	83	196.935	166.894	30.041		M	30.041
POLTRONA ANTAGONISTA	17	83	196.935	166.894	30.041		M	30.041
POLTRONA ANTONOMASIA	17	83	442.163	374.714	67.449		M	67.449
PORTA ASCIUG.PLASTICA	17	83	21.605	18.309	3.296		M	3.296
SERVIZIO SCRIT.PLAST.	17	83	34.028	28.837	5.191		M	5.191
SERVIZIO SCRIT.PLAST.	17	83	34.028	28.837	5.191		M	5.191
TENDE ALLA VENEZIANA	17	83	588.754	498.944	89.810		M	89.810
POLTR. AVION VERDE	17	85	1.024.830	625.320	399.510		M	399.510
T O T A L E			3.057.204	2.347.666	709.538	0	M	709.538

ENTE NAZIONALE DI ASSISTENZA AL VOLO (E.N.A.V.)

ESERCIZIO 1992

PAGINA BIANCA

RELAZIONE DEL PRESIDENTE

PAGINA BIANCA

Deliberazione N. 128 **Esercizio 1993**

AZIENDA AUTONOMA DI ASSISTENZA AL VOLO PER IL TRAFFICO AEREO GENERALE

Consiglio di Amministrazione

Adunanza N. 10 tenuta a Roma il giorno 6.5.1993

IL CONSIGLIO DI AMMINISTRAZIONE

- Visto il D.P.R. 24 marzo 1981, n. 145, concernente l'Ordinamento dell'Azienda;
- Visto il D.P.R. 16 dicembre 1981, n. 842, concernente lo Statuto dell'Azienda;
- Visto il D.P.R. 26 ottobre 1982, concernente il Regolamento Amministrativo Contabile dell'Azienda ed in particolare l'art. 33, relativo alla deliberazione del Conto Consuntivo;
- Vista la relazione del Presidente, come in allegato;
- Vista la relazione del Collegio dei Revisori;

D E L I B E R A :

di trasmettere all'On. Ministro dei Trasporti, per l'approvazione di cui al II comma dell'art. 19 del D.P.R. 145/81 citato in premessa, l'allegato Conto Consuntivo dell'AAAVTAG per l'Esercizio Finanziario 1992 che riporta le seguenti risultanze:

	COMPETENZA	CASSA
ENTRATE	883.895.151.082	857.271.514.668
SPESE	842.094.736.271	699.139.027.437
AVANZO FINANZIARIO DI COMPETENZA		41.800.414.811
AVANZO DI AMMINISTRAZIONE		181.695.203.611
AVANZO ECONOMICO		170.341.680.262
PATRIMONIO NETTO		993.631.016.907
CONSISTENZA DI CASSA		487.295.258.757

CONSIGLIO DI AMMINISTRAZIONE – AZIENDA AUTONOMA DI ASSISTENZA AL VOLO PER IL TRAFFICO AEREO

IL PRESIDENTE
(Dott. Ing. Piero TANA)

RELAZIONE DEL PRESIDENTE

Il conto consuntivo dell' esercizio finanziario 1992 presenta le seguenti risultanze:

- avanzo finanziario di competenza di lire 41.800.414.811 derivante dalla somma fra l'avanzo di parte corrente, pari a lire 93.382.350.748, ed il saldo negativo delle operazioni in conto capitale pari a lire 51.581.935.937;

- avanzo di amministrazione di lire 181.695.203.611 quale risultante della somma fra il predetto avanzo di competenza di lire 41.800.414.811 e l'avanzo di amministrazione al 31.12.1991 (lire 130.032.401.779) rettificato in aumento per lire 9.862.387.021 per effetto del saldo delle variazioni in meno dei residui attivi (lire 80.659.576) e dei residui passivi (lire 9.943.046.597);

- consistenza di cassa : lire 487.295.258.757

- avanzo economico : lire 170.341.680.262

- patrimonio netto : lire 933.631.016.907

Per un' analisi degli equilibri di gestione sotto il profilo finanziario si riportano i risultati differenziali globali dell' E.F. 1992 a fronte dei corrispondenti dati 1991:

CONTO FINANZIARIO - RISULTATI DIFFERENZIALI GLOBALI 1991/1992

ANNO	DESCRIZIONE	COMPETENZA			RESIDUI			TOTALE		RISULTATO DI AMMINISTRAZIONE			
		+	-	SALDO	+	-	SALDO	+	-	SALDO	F.CASSA INIZ.	F.CASSA FIN.	AV.DI AMM.NE
1991	Acc.-Impegni	703.504.590.315	764.504.909.103	-61.000.318.788	214.894.517.196	330.674.058.279	-115.779.541.083	918.399.107.511	1.095.178.967.382	-176.779.859.871	306.812.261.650	___	130.032.401.779
1991	Riscoss.-Pag.	479.764.370.155	439.891.824.526	39.872.545.629	117.413.508.551	134.935.544.304	-17.522.035.753	597.177.878.706	574.827.368.830	22.350.509.876	306.812.261.650	329.162.771.526	___
1	Res. da rip.	223.740.220.160	324.613.084.577	-100.872.864.417	97.481.008.645	195.738.513.975	-98.257.505.330	321.221.228.805	520.351.598.552	-199.130.369.747	___	329.162.771.526	130.032.401.779
1992	Acc.-Impegni	883.895.151.082	842.094.736.271	41.800.414.811	321.140.569.229	510.408.551.955	-189.267.982.726	1.205.035.720.311	1.352.503.288.226	-147.467.567.915	329.162.771.526	___	181.695.203.611
1992	Riscoss.-Pag.	718.908.274.872	478.648.316.637	240.259.958.235	138.363.239.796	220.490.710.800	-82.127.471.004	857.271.514.668	699.139.027.437	158.132.487.231	329.162.771.526	487.295.258.757	___
2	Res. da rip.	164.986.876.210	363.446.419.634	-198.459.543.424	182.777.329.433	289.917.841.155	-107.140.511.722	347.764.205.643	653.364.260.789	-305.600.055.146	___	487.295.258.757	181.695.203.611

Per quanto concerne i totali del rendiconto finanziario (All. E) si fa presente che gli stessi computano movimenti interni che risultano pari, in termini di competenza, a lire 461.227.352.957 per le entrate, calcolando fra di esse anche le operazioni che affluiscono direttamente in Tesoreria (lire 372.025.450.758), e a lire 89.353.138.991 per le spese, comprensivi di mandati eseguiti direttamente in Tesoreria per un importo pari a lire 151.236.792.

Per una analisi della composizione e della provenienza dei relativi mandati e reversali si rinvia all'Allegato 1.

Relativamente, poi, alle risultanze di cassa si evidenzia che il dato riportato (lire 487.295.258.757) tiene conto dei soli movimenti coperti da contabile; il saldo di cassa effettivo, come si evince dalla situazione al 31.12.1992 di cui all'allegato 2, del conto presso la Tesoreria Provinciale dello Stato (n. 130373) ammonta a lire 542.284.835.784, con una differenza in piu' pari a lire 54.989.577.027.

Tale differenza, come evidenziato nel citato allegato 2, e' costituita da movimenti attivi e passivi in attesa di contabile, nonche' da quelli attivi e passivi non eseguiti al 31.12.92 da parte dell' Istituto Cassiere per effetto delle disposizioni in vigore sulla Tesoreria Unica; e' stato possibile, pertanto, con i dati disponibili appurare che dovra' provvedersi a regolarizzare, con l'emissione di apposite reversali e mandati, per i primi movimenti, e con la conoscenza dell'avvenuta esecuzione, per i secondi, la predetta differenza di lire 54.989.577.027.

Relativamente alla gestione dei funzionari delegati vengono esposte nell'allegato 3 le risultanze di spesa che ammontano complessivamente a lire 9.083.878.259.

Sotto un profilo qualitativo, l'aggregazione delle spese nelle tre aree del personale, dell'esercizio e degli investimenti, tenendo naturalmente conto dei trasferimenti operati dal capitolo 4641 dello stato di previsione della spesa del Ministero del Tesoro in favore dell' A.D. (lire 2.429.000.000), porta alla seguente ripartizione del fabbisogno complessivo con le relative incidenze percentuali:

personale:	lire	289.454.374.545	- 38,35%
esercizio:	lire	301.626.809.434	- 39,97%
investimenti:	lire	163.595.501.937	- 21,68%
		754.676.685.916	100,00%

Al riguardo occorre sottolineare che, qualora le risultanze di spesa fossero depurate degli effetti della transazione di cui all'art. 5 punto 4 della legge 385/90, si avrebbe la seguente ripartizione:

personale:	lire	289.454.374.545	- 43,76%
esercizio:	lire	208.326.809.434	- 31,50%
investimenti:	lire	163.595.501.937	- 24,74%
		661.376.685.916	100,00%

Con i grafici di cui all'all. 4 si evidenziano gli andamenti delle singole categorie di spesa dall'E.F. 1987 all'E.F. 1992, nonche' l'incidenza delle stesse sul totale delle spese per l'E.F. 1992 nelle due ipotesi sopra esposte.

Esaurita la premessa di carattere generale si passa, ora, all'illustrazione analitica delle risultanze e delle poste di bilancio, separatamente per le entrate e per le spese.

E N T R A T E

Il totale delle entrate e' risultato pari a lire 883.895.151.082.

La composizione di tale dato e' la seguente:

- entrate correnti pari a lire 682.034.534.727;
- entrate in conto capitale pari a lire 112.013.566.000;
- entrate per partite di giro pari a lire 89.847.050.355 le quali trovano esatta contropartita nei corrispondenti capitoli di spesa trattandosi di partite compensative.

L'analisi per titoli di tali entrate comporta le seguenti risultanze.

T I T O L O I

Entrate erariali

Il gettito complessivo delle entrate erariali accertate e' stato caratterizzato da un consistente incremento rispetto all'ammontare stanziato pari all'11% della previsione iniziale e al 5,41% della previsione assestata per effetto della ripresa del traffico commerciale assistito.

In effetti al momento della formazione del bilancio di previsione per l'E.F. '92, a causa dello sfasamento temporale fra rilevazione del volato e relativa tassazione, non si era in grado di definire compiutamente l'entita' della prevedibile ripresa del traffico aereo rispetto all'anno 1991 caratterizzato dalla guerra nel Golfo. Per lo stesso motivo, in assestamento, pur in presenza di una ripresa delle unita' di servizio assistite, il raggio di osservazione a disposizione (settembre '91 - febbraio '92) non consentiva di variare gli stanziamenti in misura maggiore di quella operata (+ lire 20,011 mld).

Da rilevare che l'incremento del traffico assistito ha consentito anche di recuperare, per la tassa in rotta internazionale, il mancato gettito derivante dal ritardo della approvazione del CUT che ha permesso di applicare i nuovi coefficienti solo a partire dalle emissioni della seconda meta' del mese di aprile. Per le tasse di terminale (CTT), invece, tale riassorbimento non ha potuto essere integrale a causa dell'ancora maggiore ritardo registratosi (approvazione agosto '92 - vigenza ottobre '92) di modo che il nuovo coefficiente potra' essere applicato solo a partire dagli accertamenti emessi nel 1993.

Altro aspetto da evidenziare e' che le difficolta' gestionali incontrate dalle compagnie, a causa della contrazione del traffico commerciale determinato dalla guerra nel Golfo, hanno avuto riflessi indiretti anche per l'Azienda, in quanto si e' in presenza di un peggioramento nelle percentuali di riscossione dei crediti originati nell'E.F. 1991; tale dato e', inatti, da mettere in connessione alla crisi finanziaria che tale riduzione di traffico commerciale ha determinato per alcune compagnie aeree.

Questo fenomeno verra', comunque, attentamente valutato in sede di determinazione del "quantum" di crediti sofferenti da neutralizzare ai fini del calcolo dell'avanzo di amministrazione.

Per quanto attiene al profilo quantitativo l'ammontare complessivo delle entrate accertate, a tale titolo, dall'Azienda nell' E.F. 92 e' risultato pari a lire 418.864.629.870, con incassi per lire 258.472.613.571 e residui per lire 160.392.016.299.

Per una analisi di tipo storico del dato relativo alle entrate erariali viene esposto, nel grafico di cui all'allegato 5, l'andamento generale dal 1989 al 1992 delle singole poste che lo compongono.

La quota parte di tale gettito derivante dalla riscossione delle Tasse in rotta internazionale e' stata pari a lire 293.538.124.261, con incassi pari a lire 174.748.837.815 e residui pari a lire 118.789.286.446, mentre quella relativa alla riscossione della Tassa di terminale e di sorvolo nazionale e' ammontata a lire 123.558.618.487, con incassi per lire 81.955.888.634 e residui per lire 41.602.729.853.

Le percentuali di realizzazione, in relazione ai periodi di volato, risultano cosi' composte:

PERIODI	ACCERTAMENTI	INCASSI	PERCENTUALI DI INCASSO
cap. 1 - eccedenza incassi anni precedenti	11.950.192	11.950.192	100,00%
- conguaglio CUT 91	2.410.598.784	2.024.371.133	83,98%
- integrazione note originarie 1988	6.561.107	6.561.107	100,00%
- periodo settembre-dicembre 1991	87.249.279.382	80.271.570.458	92,00%
- periodo gennaio-agosto 1992	203.859.734.796	92.434.399.925	45,34%
Totale cap. 1	293.538.124.261	174.748.852.815	59,53%

cap. 4 - eccedenza incassi	3.093.683	3.093.683	100,00%
- periodo settembre-dicembre 1991	36.759.413.164	35.327.202.668	96,10%
- periodo gennaio-agosto 1992	86.796.111.642	46.625.592.283	53,72%
Totale cap. 4	123.558.618.487	81.955.888.634	66,33%

Le entrate registrate come penalita', lire 945.269.102 accertate ed incassate, e come interessi di mora, lire 822.618.020 accertate ed incassate, si riferiscono allo storno dell'incasso dei residui 1991 attualmente imputati al conto sospesi, con l'assenso del Collegio dei Revisori, per non gravare le scritture, ai fini della determinazione dell'avanzo di amministrazione, di poste caratterizzate da una accertata difficolta' ad essere incassate.

T I T O L O II

Entrate da servizi

Non si sono concretate entrate a tale titolo.

T I T O L O III

Entrate derivanti da trasferimenti correnti

I trasferimenti di parte corrente da parte dello Stato, ci cui al cap. 4640 dello Stato di previsione del Ministero del Tesoro, sono ammontati a lire 258.000.000.000 secondo la seguente ripartizione:

- cap. 31 "Recupero esenzioni (art.7 L.411/77 e art.5 punto 8 a L.160/89)":
  lire 76.193.000.000

- cap. 32 "Recupero oneri sociali (art.5 punto 8 b L.160/89)":
  lire 72.378.000.000

- cap. 33 "Recupero oneri per gradualita' (art.5 punto 8 c L.160/89)":
  lire 18.133.000.000

- cap. 34 "Sovvenzione di equilibrio art.20 D.P.R. 145/81": lire 1.296.000.000.

- cap. 35 "Fondi per transazione": lire 90.000.000.000

Al riguardo, con i grafici di cui all'allegato 6, viene evidenziato l'andamento complessivo dei trasferimenti da parte dello Stato a partire dall'E.F. 1989, anno di entrata in vigore della tassazione di terminale e di rotta nazionale, nonche' una analisi dello stesso dato secondo il capitolo di imputazione.

Si evidenzia che sono stati imputati al cap. 35 i fondi ottenuti dallo Stato, a gravare sul cap. 4640 dello Stato di previsione del Ministero del tesoro, necessari per la definizione delle operazioni transattive con i vettori, di cui all'art. 5 punto 4 della legge 385/90.

Per quanto concerne i fondi relativi al trasferimento della gestione dei servizi ex art. 37 D.P.R. 145/81 non sono state registrate entrate in quanto, una quota parte, pari a lire 2.429.000.000, del complessivo stanziamento di 5 mld, e' stata integralmente trasferita, dal capitolo 4641 dello stato di previsione della spesa del Ministero del Tesoro, direttamente all'A.D., per fronteggiare gli oneri indotti dalle Convenzioni previste dallo "Studio sul trasferimento dei beni" elaborato dalla Commissione interministeriale di cui al D.P.C.M. 17 novembre 1982 e concernenti, in particolare, la fornitura di circuiti aeroportuali ed extraeroportuali nonche' di utenze di centrali telefoniche di proprieta' dell'Aeronautica Militare.

La quota residua ha costituito economia per il bilancio dello Stato non sussistendo titolo per il trasferimento all'Azienda.

T I T O L O IV

Entrate diverse

Gli accertamenti di entrata a tale titolo risultano pari a lire 5.169.904.857 con riscossioni per lire 2.355.721.655 e residui per lire 2.814.183.202.

I suddetti totali risultano cosi' composti:

Cap. 61 - Ricavi dalla vendita di servizi e/o tecnologie - lire 1.027.562.832 di accertato, lire 348.181.943 di riscosso e lire 679.380.889 quali residui da incassare. Questi importi si riferiscono essenzialmente alla: effettuazione del servizio AFIS in regime di concessione o convenzione su alcuni aeroporti; ai canoni per l'utilizzo, da parte di terzi, di circuiti telefonici passati dall' A.D. all'Azienda; al controllo periodico ILS Marker-Papi per Cuneo; al servizio di avvicinamento svolto da Milano per conto di Lugano Agno in Svizzera; alla omologazione Papi svolta a Milano Linate nei riguardi della Societa' Aeroportuale.

Cap. 62 - Ricavi dalla vendita di pubblicazioni - gli accertamenti per l'acquisto da parte di enti e privati delle pubblicazioni del Servizio delle Informazioni Aeronautiche nonche' per gli abbonamenti alle pubblicazioni A.I.P., A.I.C. ed Aeroporti Italiani, ammontano a lire 336.073.133 con riscossioni per lire 316.262.253 e residui attivi per lire 19.810.880;

Cap. 71 - Affitti di immobili - l'utilizzo da parte di terzi, a fini commerciali, di locali aziendali, ha comportato entrate per lire 40.009.125, di cui lire 26.538.346 incassate e lire 13.470.779 da riscuotere, quale quota parte degli introiti registrati dai gestori di servizi aziendali;

Cap. 73 - Interessi attivi - gli accertamenti ammontano complessivamente a lire 1.239.572.456, e si riferiscono, integralmente, agli interessi attivi maturati sulle giacenze presso la Tesoreria Provinciale per l'anno 1992 sul conto speciale 130373.

Cap. 81 - Recuperi e rimborsi diversi - gli accertamenti ammontano a lire 2.526.687.311 con incassi per lire 1.664.739.113 e residui per lire 861.948.198. Tali importi si riferiscono, in buona parte, a regolarizzazioni amministrative operate a titolo di posta correttiva di una corrispondente spesa, nonche', per lire 1.049.811.194, al recupero delle quote di competenza del personale per i buoni pasto, per lire 510.677.039 alle utenze, per lire 77.519.075 a risarcimenti per danni subiti erogati da parte delle compagnie di assicurazione e per lire 507.379.081 al rimborso che dovra' essere corrisposto

dalla societa' responsabile del servizio di manutenzione impianti in relazione a materiale prelevato dalle scorte aziendali.

T I T O L O V

Entrate per alienazione di beni patrimoniali e riscossione di crediti

Le entrate a tale titolo sono ammontate a lire 13.566.000, interamente da incassare.

Esse risultano composte unicamente dalle risultanze relative alla vendita di beni aziendali di cui al cap. 111 - Alienazione di immobilizzazioni tecniche - quale valore di realizzo per la dismissione di 30 moduli QMT1 della Olivetti.

T I T O L O VI

Entrate derivanti da trasferimenti attivi in conto capitale

I trasferimenti attivi da parte dello Stato di cui al cap. 7735 dello stato di previsione del Ministero del Tesoro, necessari per far fronte alle spese per investimenti, sono ammontati a lire 112.000.000.000. Complessivamente fra parte corrente e conto capitale i trasferimenti da parte dello Stato sono risultati pari a lire 370.000.000.000; in pratica e' stato confermato il dato del 1991 (280 mld) al netto dei fondi relativi alla transazione (90 mld), ma e' positivamente variata la ripartizione fra parte corrente diminuita dell'11,36% e conto capitale aumentata del 23,81%, come si evince dal grafico relativo alla composizione delle entrate derivanti da trasferimenti da parte dello Stato di cui al gia' citato Allegato 6.

T I T O L O VIII

Partite di giro

Le entrate accertate a tale titolo, che risultano pari ai corrispondenti impegni di cui al titolo IV della spesa, ammontano a lire 89.847.050.355 di cui lire 1.767.110.709 ancora da riscuotere. Si rammenta, come gia' fatto presente in sede di commento delle entrate erariali, che dall'E.F. 1991 sono

stati imputati, su concorde parere espresso dal Collegio dei Revisori, al conto sospesi i residui derivanti dall'applicazione delle penalita' ed interessi di mora correlati alla operazione di revisione delle note di accertamento originarie emesse negli EE.FF. 1986 e 1987 in modo da neutralizzare gli effetti contabili di tali crediti ai fini del calcolo dell'avanzo di amministrazione. In pratica tali residui verranno stornati al capitolo di pertinenza solamente al momento del pervenuto pagamento da parte del vettore.

Residui attivi (All. L)

I residui attivi al 31.12.1991 risultavano pari a lire 321.221.228.805. Nel corso del 1992 sono state incassate lire 138.363.239.796 e sono state operate, in sede di riaccertamento, variazioni in diminuzione per lire 80.659.576 in relazione a crediti insussistenti.

Tenuto conto delle risultanze della gestione, i residui attivi al 31.12.92 ammontano complessivamente a lire 347.764.205.643, di cui lire 164.986.876.210 generati dalla gestione di competenza e lire 182.777.329.433 provenienti dagli esercizi precedenti.

In merito ai crediti sofferenti relativi alle entrate erariali, la situazione al 31.12.92 risultava la seguente;

	ANNO	ACCERTAMENTI	RESIDUI	PERCENT. RES/ACCERT.
cap. 1	1986	191.702.875.295	7.133.096.665	3,721%
	1987	225.124.584.587	9.288.437.530	4,126%
	1988	233.612.228.680	8.912.461.303	3,815%
	1989	168.349.864.800	9.311.017.143	5,531%
	1990	190.979.880.699	16.503.275.569	8,641%
	1991	183.409.925.496	18.650.425.075	10,169%
Totale cap.1		1.193.179.359.557	69.798.713.285	5,850%
cap. 2	1990	27.695.282.142	26.334.122.991	95,085%
	1991	138.450.707	6.060.116	4,377%
Totale cap.2		27.833.732.849	26.340.183.107	94,634%

cap. 3	1990	7.498.896.432	6.943.224.952	92,590%
	1991	363.190.556	3.542.693	0,975%
Totale cap.3		7.862.086.988	6.946.767.645	88,358%
cap. 4	1989	18.700.056.583	625.438.678	3,345%
	1990	68.476.460.437	2.675.512.352	3,907%
	1991	89.081.138.591	6.345.362.322	7,123%
Totale cap.4		176.257.655.611	9.646.313.352	5,473%
Tot.cap.1+2+3+4:		1.405.132.835.005	112.731.977.389	8,023%

Le azioni poste in essere per il recupero di tali crediti hanno consentito di recuperare lire 6,56 mld circa per gli EE.FF. 1986/90, posto che per l'E.F. '91 non si e' trattato di recupero crediti, ma di normale contabilizzazione di incassi per note di accertamento emesse per lo piu' verso la fine dell'E.F..

La situazione descritta evidenzia un peggioramento nella riscossione dei crediti relativi agli ultimi anni di accertamento che non puo' non riflettersi nella stima dei crediti sofferenti da neutralizzare ai fini del calcolo dell'avanzo di amministrazione, visto anche il sostanziale congelamento dei crediti generati dai capitoli 2 e 3 (soprattasse ed interessi di mora) per l'E.F. '90 per i quali si e' riscosso, in tre EE.FF., appena il 4,915% per il cap. 2 e il 7,41% per il cap. 3.

Rimane tuttora sospesa la situazione dei potenziali crediti I.V.A., non valorizzati in bilancio per non inficiare il calcolo dell'avanzo di amministrazione e delle altre fonti con delle poste, di rilevante entita', che non presentano i requisiti necessari per integrare una previsione di accertamento di entrata.

Pertanto, in carenza di una organica definizione, nelle sedi competenti, dei problemi inerenti la soggettivita' passiva dell'Azienda che renda finalmente possibile dare alle scritture contabili e allo stesso bilancio un'impostazione conseguente ed univoca, detti crediti potenziali continueranno ad essere evidenziati, per memoria, nei conti d'ordine della situazione patrimoniale per un importo corrispondente alla sommatoria dei crediti stessi a tutto il 31.12.1992 (lire 108.057.577.412 riporto precedente + 36 mld per il 1992 = lire 144.057.577.412).

S P E S E

T I T O L O I

SPESE CORRENTI

L'ammontare delle spese di parte corrente e' stato pari a lire 588.652.183.979 con pagamenti per lire 398.752.289.267 e oneri residuali per lire 189.899.894.712.

Il confronto con l'analogo dato del 1991, evidenzia un apparente incremento del fabbisogno di parte corrente del 23,01%.

Considerato, pero', che tali dati includono, fra gli impegni di spesa, 93,3 mld relativi alla transazione con i vettori di cui all'art. 5 punto 4 Legge 385/90, per la quale operazione sono stati riconosciuti fondi ad hoc per 90 mld da parte del Ministero del Tesoro, l'incremento di spesa rispetto al 1991 risulta contenuto nei limiti del 3,51%, ampiamente in linea con le indicazioni governative di contenimento della spesa.

Passando ad una disaggregazione delle spese correnti per categorie, si ottengono le seguenti risultanze.

Categoria 1^

Spese per gli Organi dell'Azienda

L'onere derivante dagli emolumenti spettanti ai componenti il Consiglio di Amministrazione ed il Collegio dei Revisori, dai rimborsi per missioni nel territorio nazionale ed all'estero e dalle spese di funzionamento dei relativi uffici, e' risultato pari a lire 1.201.685.608 con un pagato di lire 787.164.079 ed oneri residuali di lire 414.521.526.

Al riguardo occorre considerare che in corso d'anno e' intervenuto il D.P.R. del 20.05.1992 pubblicato sulla G.U. del 18.07.1992, il quale ha aggiornato i compensi dei componenti il C.d.A. e il Collegio dei Revisori a decorrere dall'1.01.1992.

A tal fine sono stati accantonati sul cap. 1 - Compensi Organi - lire 401.841.229 per la liquidazione degli arretrati, mentre nel corso dell'esercizio sono stati aggiornati gli emolumenti di competenza.

Categoria 2^

Oneri per il Personale

La consistenza organica del personale e' passata dalle 3.417 unita' al 31.12.91 alle 3.317 al 31.12.92 con una diminuzione, data dalla differenza fra le assunzioni e le cessazioni dal servizio, di 100 unita' operative.

Considerato che gli ingressi di personale, complessivamente pari a 55 unita', hanno prodotto costi per un numero consistente di mesi, mentre le uscite, risultate pari a 155 unita'si sono concentrate in chiusura dell'anno, la forza bilanciata risulta determinata in 3.380 unita', con una diminuzione dell' 1,11%, pari a 38 unita', rispetto al 1991, mentre la copertura dell'organico complessivo previsto dal DM n. 104 del 27.07.1990, e' risultata pari all'83,21%.

La consistenza del personale delle qualifiche dirigenziali con esclusione del Direttore e Vice Direttore Generale e' risultata di 28 unita', cosi' ripartite: 6 direttori centrali - 22 dirigenti.

Il grado di copertura e' il 78,95% della dotazione organica e la relativa forza bilanciata e' risultata pari a 30 unita'.

In allegato 6 viene riportata la situazione globale del personale (comprese le 22 unita' dirigenziali) ripartita per sede territoriale, per profilo professionale e per qualifica funzionale.

Globalmente le spese per il personale in attivita' sopraindicato, sono risultate pari a lire 283.281.559.575, con un pagato di lire 237.635.730.835 e oneri residuali per lire 45.645.828.740.

Nell'ambito dei predetti oneri residuali si e' proceduto ad accantonare gran parte della quota disponibile al 31.12.1992 dello stanziamento di cui al cap. 26 "Oneri previdenziali ed assistenziali a carico dell'Azienda" (lire 27.724.077.285), in analogia a quanto effettuato nell'E.F. 1988 (lire 2.403.852.466) nell'E.F. 1989 (lire 3.752.372.314), nell'E.F. 1990 (lire 5.757.435.895) e nell'E.F. 1991 (lire 36.138.296.777) quale parziale copertura degli oneri che insorgeranno a tale titolo a seguito

dell'attuazione della Legge 248 del 07.08.90, concernente la disciplina del trattamento di quiescenza del personale aziendale.

Per effetto di tale provvedimento, l'Azienda dovra' iniziare a versare le quote a proprio carico per il trattamento di quiescenza del personale, adempimento finora non espletato per carenza dello strumento legislativo. Gli oneri pregressi dovranno essere corrisposti al Ministero del Tesoro secondo un piano di rateizzazione da sancire all'atto dell'emanazione del decreto di regolarizzazione dei reciproci rapporti di debito/credito.

Per quanto attiene gli oneri di detta categoria di spesa, occorre rilevare che, nel corso dell'esercizio, e' stato approvato il rinnovo del C.C.N.L. 1991/1993 per il personale dipendente non dirigente con il D.P.R. 31.07.1992 n. 357 pubblicato nel supplemento ordinario della G.U. n. 102 dell'8.08.1992, mentre quello del personale dirigente e' intervenuto solo nei primi mesi del 1993.

Al riguardo si e' provveduto alla corresponsione integrale dei miglioramenti retributivi relativi alla componente fissa mediante il conguaglio (20%) della quota anticipata nel 1991 e l'erogazione delle spettanze 1992 mentre, per quanto concerne la parte accessoria della retribuzione, si e' proceduto solo alla corresponsione del premio di produzione sia nella quota di sistema che nella quota di sede, che dovra' essere conguagliato a causa delle variazioni dei tabellari e della successiva verifica della effettiva presenza in servizio.

Non sono stati ancora corrisposti gli aggiornamenti delle maggiorazioni ed indennita' di turno 1991 e 1992, nonche' le riliquidazioni degli straordinari 1991 e dei primi dieci mesi 1992. Rimangono, inoltre, da liquidare le regolarizzazioni dei passaggi di livello concordati fra la Azienda e le OO.SS.LL.. A tale scopo sono stati effettuati i dovuti accantonamenti.

Si rammenta, inoltre, che non ha avuto, ancora, attuazione l'istituto della reperibilita' e per tale motivo, gia' all'atto dell'assestamento del bilancio di previsione, si era provveduto a recuperare le somme stanziate (lire 4,183 mld) sul cap. 23 ("Compensi per turni e prestazioni in reperibilita'") appositamente istituito per spesare questo nuovo istituto contrattuale.

Del pari non e' stato ancora adottato il sistema dei "ticket-restaurants", per l'aggiudicazione del quale e' stata indetta nel corrente anno una gara di appalto europea.

Cio' premesso, gli oneri per le retribuzioni del personale, sia nella componente fissa che nella parte accessoria (cap. 21 + 22 + 23 + 32 + 35) sono ammontati a lire 218.549.000.000 facendo registrare

un incremento, al netto della variazione di forza bilanciata, del 10,3% rispetto all'analogo dato dell'E.F. 1991. Occorre, naturalmente, considerare che, per quanto sopra detto, la predetta percentuale deriva dalla prevalente concentrazione in un unico esercizio dei miglioramenti contrattuali relativi al 1991 ed al 1992.

Sotto il profilo gestionale si evidenzia, infine, che il ricorso alle prestazioni straordinarie, prescindendo dalle variazioni di costo orario derivanti dal rinnovo contrattuale, sono lievemente diminuite (circa l'1%) rispetto al gia' contenuto dato 1991; analogo risultato (1,21%) e' stato conseguito anche per quanto concerne le missioni operative.

Per quanto concerne le rimanenti voci di spesa i dati consuntivati riflettono una sostanziale invarianza degli oneri rispetto all'E.F. 1991.

Categoria 3^

Oneri per il personale in quiescenza

Le spese per il personale in quiescenza sono risultate pari a lire 6.172.814.970, integralmente pagate. Dall' 1.2.1982 al 31.12.92 questa Azienda ha provveduto a liquidare i trattamenti provvisori di quiescenza agli ex dipendenti aventi diritto per un ammontare complessivo di lire 27.685.751.758 cosi' ripartite:

1982	45.000.000
1983	122.488.890
1984	500.000.000
1985	834.329.160
1986	1.491.202.668
1987	1.931.698.008
1988	2.672.989.465

1989	3.458.899.184
1990	4.372.224.100
1991	6.084.105.313
1992	6.172.814.970
	27.685.751.758

Tali partite dovranno essere computate nell'ambito della definizione della complessiva situazione di debito/credito dell'Azienda in attuazione della Legge 07.08.1990 n. 248, riguardante la disciplina del trattamento di quiescenza del personale aziendale.

Categoria 4^

Spese per l'acquisto di beni di consumo e di servizi

Le somme impegnate a tale titolo, risultano pari a lire 204.417.987.863 con incremento del 1,92% rispetto al dato 1991.

Da rilevare che l'importante risultato di contenimento costi raggiunto, e' stato conseguito nonostante si fosse in presenza di un consistente incremento, pari al 7,31% rispetto al 1991, degli oneri indotti dai contratti in appalto per le attivita' manutentive degli impianti ed apparati originariamente stipulati dall'A.M. e nella cui titolarita' e' subentrata l'Azienda, ai sensi dell'art. 38 comma II del D.P.R. 145/81, contestualmente al passaggio dei relativi impianti.

Nella valutazione di tale incremento occorre, pero', considerare la ricaduta in termini di spese d'esercizio manutentive, e di quelle relative alle diverse utenze, delle spese di investimento sostenute negli ultimi esercizi finanziari, assumibile, mediamente, in misura pari al 10% delle relative immobilizzazioni.

A fronte di tali lievitazioni di costi si e' operato una significativa revisione dei criteri gestionali che ha consentito rilevanti economie sulle voci relativamente comprimibili ed, in particolare, sulla manutenzione ordinaria degli immobili, sulle spese di telecomunicazioni e sulle parti di ricambio permettendo di riassorbire, quasi integralmente, le predette variazioni in aumento.

In conto residui anni precedenti sono stati effettuati pagamenti per lire 56.911.240.593, per cui, tenendo conto dei riaccertamenti in meno operati per lire 8.008.220.634 rimangono da pagare lire 21.795.478.504 che, sommati a quelli derivanti dalla gestione di competenza (lire 50.640.665.106) portano ad un totale, a fine esercizio, di lire 72.436.143.610.

Categoria 5^

Oneri finanziari

Gli oneri a tale titolo sono ammontati a lire 474.994.232, pagati per un importo pari a lire 111.462.461 e da pagare per lire 363.531.771. Tale risultato e' da porre in relazione in parte alle spese per commissioni bancarie per operazioni a carattere valutario relative all'incasso delle note di accertamento (lire 174,9 mil.) e in parte all'impegno legislativo preso per far fronte agli oneri finanziari di restituzione correlati alla operazione di transazione (lire 300 mil.) di cui all'art. 5 punto 4 della Legge 385/90.

Categoria 6^

Poste correttive e compensative di entrate correnti

Le spese impegnate a questo titolo ammontano a lire 93.055.263.307 con pagamenti per lire 230.442.107 e residui per lire 92.824.821.200.

Al riguardo si evidenzia che la parte preponderante del dato e' originata dall'impegno legislativo di 93 mld assunto per fronte alle restituzioni per transazioni di cui all'art. 5 punto 4 della Legge 385/90.

Categoria 7^

Spese non classificabili in altre voci

L'ammontare degli impegni e' risultato pari a lire 47.878.424, lire 37.352.058 delle quali pagate e lire 10.562.366 da pagare. Tali somme sono interamente da porre in relazione agli oneri giudiziari fra i quali assumono ruolo predominante quelli connessi al recupero dei crediti sofferenti.

T I T O L O II

SPESE IN CONTO CAPITALE

Come e' noto l'art.6 punto 1 della Legge 15.12.1990, n.385 ha autorizzato l'Azienda a ricorrere al mercato finanziario per la quota eccedente i trasferimenti da parte dello Stato al fine di provvedere alla copertura del fabbisogno indotto per il triennio 1991-93 dal "programma di ammodernamento tecnologico" approvato dal C.I.P.E. con Decreto 30.5.1991.

Allo stato dei fatti non e' stato possibile dare pratica attuazione a tale disposto per due ordini di motivi. Il primo attiene alla mancata indicazione su base pluriennale da parte del Ministero del Tesoro delle quote dei trasferimenti in conto capitale destinati all'Azienda, di cui si riesce a conoscere il solo importo annuale all'atto dell'approvazione del bilancio di previsione dello Stato; il secondo e' rappresentato dalla circostanza che gli oneri finanziari delle operazioni di provvista vengono a gravare fra gli oneri computabili per la definizione del coefficiente unitario di tassazione per le entrate erariali, risultando non compatibili con i prefissati margini di incremento dei suddetti coefficienti unitari di tassazione.

Si e', tuttavia, iniziato a dare attuazione al piano di ammodernamento tecnologico concentrando le risorse ottenute sui programmi ritenuti piu' rilevanti ed avvalendosi anche della possibilita' di ricorrere ai c.d. residui impropri previsti dalla Contabilita' di Stato in forza del rinvio operato dall'art. 77 del D.P.R. 696/79. Tali residui di stanziamento vengono riportati secondo la ripartizione per capitoli e per programmi all'allegato L bis.

Tanto premesso da un punto di vista generale, si fa ora presente che il totale delle spese in conto capitale per l'esercizio finanziario 1992 e'risultato pari a lire 163.595.501.937.

Categoria 8ª

Acquisizione di beni di uso durevole ed opere immobiliari

L'ammontare delle spese riguardanti tale categoria, lire 15.224.723.189 impegnate con pagamenti pari a lire 2.607.774.572 e oneri residuali per lire 12.616.948.617, si compone dalla sommatoria dei seguenti capitoli:

122ª - Ricostruzioni, ripristini, trasformazioni e manutenzione straordinaria: lire 2.835.400.061.

123ª - Spese per costruzioni: lire 12.389.323.128.

Categoria 9ª

Acquisizione di immobilizzazioni tecniche

Per quanto concerne la Categoria 9ª le somme impegnate, pari a lire 148.370.778.748 con pagamenti pari a lire 17.111.835.332 e oneri residuali pari a lire 131.258.943.416, risultano per la maggior parte imputabili al capitolo 131 - Acquisto di impianti, attrezzature ed aeromobili - per un importo pari a lire 144.327.810.119, un pagato di lire 15.161.739.686 ed oneri residuali pari a lire 129.166.070.433.

Sempre nell'ambito della Categoria 9ª si sono registrati oneri per lire 2.395.639.882 sul capitolo 132 - Manutenzione straordinaria impianti, attrezzature ed aeromobili -.

Gli ulteriori costi sostenuti risultano imputati al capitolo 133 - Acquisto mezzi di trasporto - per lire 42.081.029 e al capitolo 135 - Acquisto di arredi e macchine d'ufficio - per lire 1.605.247.718.

Categoria 11ª

Concessioni di crediti ed anticipazioni

Non si sono registrate spese per tale categoria.

RISULTANZE BILANCIO PROGRAMMA

Con riferimento all'allegato F di cui al bilancio di previsione 1992, contenente una ripartizione per destinazione delle spese di investimento e in aggiunta all'analisi dei principali programmi successivamente proposta, sono state elaborate delle tabelle che riflettono, sulla base del Piano di ammodernamento tecnologico approvato dal C.I.P.E. impostato per settori di attivita', programmi di intervento, sub-programmi e progetti, le somme impegnate e quelle pagate nel corso del 1992, poste in relazione al dato previsionale (allegato I).

Di seguito si riporta una breve descrizione dei principali interventi.

Programma 1.1) Telecomunicazioni e radionavigazione - Sistemi di telecomunicazione T.B.T.

Rientrano in questo ambito gli interventi di ammodernamento e di bonifica dei sistemi T.B.T. per i quattro Crav e per gli aeroporti. Nel 1992 in particolare sono stati avviati mediante il ricorso ad impegni di accantonamento:
- la realizzazione del nuovo centro di Abano, lire 4,4 mld;
- l'adeguamento della sala operativa del Crav di Brindisi, lire 2,57 mld, nonche'l'adeguamento del sistema di collegamento via cavo fra il Crav Brindisi e il blocco tecnico dell'A.M., lire 1 mld;
- l'ammodernamento del Nav Foggia (lire 1,5 mld), del Caav Napoli (lire 1,2 mld), del Caav Palermo (lire 1 mld), del Nav Bolzano (lire 1 mld);
- il completamento dell'anello in fibra ottica del Cav Fiumicino, lire 321 mil.;
- l'approvvigionamento di ricetrasmettitori portatili e fissi, lire 1,2 mld.

Come impegni effettivi, invece, da segnalare l'acquisizione del sistema TBT per Poggio Lecceta, lire 345 mil..
L'ammontare totale delle spese impegnate e' risultato pari a lire 14,822 mld.

Programma 1.2) Telecomunicazioni e radionavigazione -Sistemi per rete di telecomunicazioni fissa

Tale programma prevede l'ammodernamento e il potenziamento degli impianti, degli apparati e delle reti telefoniche, telegrafiche e di trasmissione dati, nonche' l'adeguamento del Centro nazionale di rilancio ICAO e la realizzazione di nuovi ponti radio e sistemi di telecomando, telecontrollo.
Nel corso dell'esercizio si e' provveduto:
- all'approvvigionamento di sistemi di registrazione per aeroporti vari e Crav Roma, lire 847 mil.;
- all'adeguamento del sistema AFTN diversion (lire 495 mil.) e del sistema AFTN del Crav Brindisi (lire

477 mil.);
- alla realizzazione della rete MFC per Padova e Ciampino, lire 465 mil..
In relazione all'avviamento delle procedure contrattuali si e' proceduto, inoltre, ad accantonare le somme relative a:
- l'adeguamento dell'hw e sw del CNR di Ciampino, lire 260 mil.;
- l'acquisizione di cuffie per i CTA, lire 455 mil.;
- la rete MFC per Milano e Padova, lire 462 mil.;
- le reti in fibra ottica per aeroporti vari, lire 2,5 mld;
- la rete telefonica aziendale, lire 6 mld;
- la realizzazione del collegamento in ponte radio fra Erice, Caraffa e Ciampino, lire 11 mld.
Il totale delle spese impegnate e' ammontato a lire 24,032 mld.

Programma 1.3) Telecomunicazioni e radionavigazione - Sistemi di radioassistenza

L'obiettivo che si pone questo programma e' quello di provvedere all'ammodernamento e rinnovo delle radioassistenze per l'avvicinamento e l'atterraggio strumentale e di precisione (ILS), nonche' per la radionavigazione in rotta (VOR, DME, NDB).
Le principali spese sostenute riguardano principalmente:
- l'acquisizione di n. 6 ILS face standard, lire 639 mil.;
Si e' proceduto inoltre, ad accantonare le somme relative a:
- l'acquisizione di n. 4 sistemi VOR/DME, lire 2 mld;
- l'approvvigionamento di due sistemi VDF per Fiumicino e Torino, lire 500 mil.;
- l'acquisto di n. 2 apparati NDB per Alghero e Albenga, lire 230 mil..
L'ammontare totale delle spese e' risultato pari a lire 3,675 mld.

Programma 1.4) Telecomunicazioni e radionavigazione - Radiomisure

E' previsto in questo ambito l'ammodernamento e il potenziamento della flotta di Radiomisure. Per il corrente esercizio finanziario si e' operato solamente un intervento minore di lire 4 mil. rientrante nell'allestimento del laboratorio elettronico.

Programma 1.5) Telecomunicazioni e radionavigazione - Sistemi mobili e strumentazioni

Obiettivo del presente programma e' quello di pervenire all'acquisizione di sistemi mobili, in particolare radar e torre e di strumentazioni di misura peculiare.
Nel 1992 si e' addivenuti all'acquisizione di un sistema mobile radar per lire 8,43 mld.

In relazione all'avviamento delle procedure contrattuali si e' ricorso, inoltre, all'accantonamento delle somme relative a:
- un sistema mobile TWR, lire 800 mil.;
- un sistema mobile DME, lire 1 mld;
- un sistema mobile ILS, lire 6 mld;
- un sistema mobile VOR, lire 2,2 mld;
- una stazione meteo mobile, lire 750 mil.;
- una stazione d'energia mobile, lire 999 mil..

L'ammontare delle spese impegnate e' risultato pari a lire 20,180 mld.

Programma 2.1) Controllo della circolazione aerea - Sistemi radar

L'obiettivo che si pone questo programma nevralgico per le strategie aziendali e' quello del completamento della copertura radar sul territorio nazionale e dell'ammodernamento dei sistemi esistenti.
Nel corso del 1992 si sono realizzati, principalmente, i seguenti interventi:
- il rinnovo della sala operativa del Crav Roma, lire 46,043 mld, come quota parte annua del fabbisogno complessivo definito contrattualmente di lire 257,040 mld;
- il completamento della sala operativa del Crav Brindisi, lire 500 mil.;
- la revisione prezzi del contratto per Lesima e Ravenna, lire 3,2 mld;

In relazione, inoltre, all'avviamento delle procedure contrattuali si e' fatto ricorso all'accantonamento di somme per:
- una consolle DDS-80 M per la sala operativa del Crav Milano, lire 1,547 mld;
- il completamento dell'automazione operativa dei Crav di Brindisi e Padova, lire 1 mld;
- l'automazione operativa TWR Linate, lire 5 mld;
- il sistema di presentazione dell'APP di Bologna, lire 1,2 mld.

Il totale delle spese impegnate e' ammontato a lire 60,477 mld.

Programma 2.2) Controllo della circolazione aerea - Ricerca e sviluppo

Non si sono registrate spese per questo programma basato sulla ricerca e lo sviluppo di sistemi sperimentali.

Programma 2.3) Controllo della circolazione aerea - Sistemi di informatica

Questo programma si occupa del completamento dei sistemi di informatica generale e di automazione gestionale.
Nel 1992 le operazioni principali hanno riguardato:
- l'acquisizione di terminali e personal computers, lire 115 mil.;
- la trasformazione di hardware del SIA, lire 226 mil.;
- l'acquisizione di procedure analisi dati di controllo, lire 221 mil..

In relazione all'avvio delle procedure contrattuali sono state accantonate somme, inoltre, per:
- l'upgrading hardware del CPS, lire 455 mil.;
- dischi magnetici, ottici etc., lire 354 mil.;
- sistema rilevazione presenze per la periferia, lire 468 mil.;
- le procedure per il progetto SIPRO, lire 650 mil.;
- la strumentazione per rilievi topografici, lire 300 mil.;
- la costituzione di posizioni di lavoro AISAS, lire 469 mil..

In totale le spese impegnate sono risultate pari a lire 3,799 mld.

Programma 3.1) Servizi e sistemi meteo aeroportuali - Sistemi meteorologici

L'obiettivo di questo programma e' quello del completamento e ammodernamento dei sistemi meteorologici aeroportuali. Le principali spese sostenute sono risultate:
- l'acquisizione di apparecchiature m.o.r. per la meteorologia aeroportuale, lire 332 mil.;
- l'approvvigionamento di terminali per esigenze meteo, lire 117 mil..

Si e' proceduto, poi, ad accantonare somme per:
- stazione meteo, lire 532 mil.;
- sistema larefax meteo, lire 750 mil.;
- il sistema prevenzione nebbia, lire 500 mil..

Il totale degli impegni e' ammontato a lire 2,732 mld.

Programma 3.2) Servizi e sistemi meteo aeroportuali - Sistemi aiuti visivi

Il fine che si pone questo programma e quello dell'adeguamento e completamento degli aiuti visivi aeroportuali. L'ammontare delle spese e' risultato pari a lire 4,771 mld.
In particolare si e' proceduto:
- al potenziamento impianto 3^ categoria di aiuti visivi e luminosi di Bologna, lire 2,609 mld;
- alla trasformazione dell'impianto VASIS in PAPI a Bologna, lire 184 mil. e a Olbia, lire 196 mil.;

- ad accantonare lire 1,39 mld per l'ammodernamento degli AVL di Genova, Catania, Foggia, Palermo, e lire 350 mil. per interventi sull'ILS di Bologna.

Programma 4.1) Supporto ai servizi ed ai sistemi ATS -Opere civili di ristrutturazione e sistemi di alimentazione elettrica

Trattasi di un programma contenente in generale gli interventi infrastrutturali anche di tipo manutentivo.
I principali interventi operati riguardano:
- la revisione prezzi delle opere civili per il progetto MI-RO, lire 466 mil. e per Lesima e Ravenna, lire 2,609 mld;
- la revisione dell'impianto di condizionamento del Crav Roma, lire 313 mil..

Sulla base, poi, dell'avvio delle procedure contrattuali, si e' ricorsi, inoltre, all'accantonamento di somme per:
- l'ammodernamento degli impianti AVL di Genova, Catania,Forli', Palermo e delle cabine elettriche, lire 3,5 mld;
- la ristrutturazione di Monte Codi, lire 1,128 mld;
- l'apertura finestre della Sede Centrale, 580 mil.;
- opere edili per l'ILS di Bologna, lire 332 mil..

Le spese impegnate sono risultate complessivamente pari a lire 20,966 mld.

Programma 4.2) Supporto ai servizi ed ai sistemi ATS - Diritti reali e depositi cauzionali

Non si sono registrate spese a tale titolo.

Programma 4.3) Supporto ai servizi ed ai sistemi ATS - Mezzi di trasporto, dotazioni di ufficio, impiantistica varia, CFQP

Gli interventi di supporto al sistema ATS hanno interessato principalmente:
- arredi, lire 809 mil.;
- macchine d'ufficio, lire 795 mil.;
- impianti e attrezzature varie, lire 2,150 mld;
- condizionatori, lire 351 mil..

Si e' proceduto, altresi', ad accantonare somme per:
- il sistema antintrusione Peschiera e Milano Linate, lire 1 mld e di Poggio Ilecceta, lire 600 mil..

Il totale degli impegni a tale titolo e' risultato pari a lire 8,135 mld.

T I T O L O IV

PARTITE DI GIRO

Le somme impegnate a tale titolo, che risultano pari ai corrispondenti accertamenti di cui al Titolo VIII delle Entrate, ammontano a lire 89.847.050.355 delle quali lire 29.670.632.889 ancora da pagare. Al riguardo si rinvia al commento riferito alle entrate per la situazione, in particolare, del conto sospesi.

Residui passivi (all. L)

I residui passivi all'inizio dell' esercizio ammontavano a lire 520.351.598.552. cosi' ripartiti:

- Residui di parte corrente	243.724.687.029 +
- Residui di conto capitale	276.626.911.523 =
	520.351.598.522

Nel corso dell'anno detti residui hanno subito le seguenti variazioni:

- Residui parte corrente	243.724.687.029 -
riaccertamenti	9.316.977.727 -
pagamenti	87.377.375.704 =
rimanenza	147.030.333.598 +
residui derivanti dalla gestione 1992	219.570.527.601 =
TOTALE (a)	366.600.861.199

- Residui conto capitale	276.626.911.523 -
riaccertamenti	626.068.870 -
pagamenti	133.113.335.096 =
rimanenza	142.887.507.557 +
residui derivanti dalla gestione 1992	143.875.892.033 =
TOTALE (b)	286.763.399.590
TOTALE residui passivi al termine dell'esercizio (a + b)	653.364.260.789

In attuazione delle disposizioni di cui all' art. 39 del Regolamento Amministrativo - contabile dell'Azienda si uniscono in copia la situazione dei residui attivi e passivi di cui al Conto Consuntivo dell' esercizio finanziario 1991, distintamente per l'esercizio di provenienza e per capitolo nonche' la deliberazione del Consiglio di Amministrazione che ha recato variazioni ad una parte di tali residui (All. L).

Ammortamenti (all. M)

I coefficienti di ammortamento applicati sono quelli approvati con la delibera del C.d.A. n. 61 del 13.04.1989. Essa tiene conto di quanto previsto dal D.M. Ministero delle Finanze del 31.12.1988 pubblicato nel supplemento ordinario alla G.U. n. 27 del 02.02.1989 nonche' dei coefficienti di ammortamento raccomandati da Eurocontrol. Cio' in quanto le modalita' di calcolo degli ammortamenti costituiscono uno dei fattori in grado di incidere sulla determinazione delle entrate aziendali riferiti alla L. 411/77 come modificata dalla L. 25/85 (Tassa di sorvolo) e dalla L. 160/89 (Tassa di terminale).

Tale circostanza ha consigliato, in considerazione del regime di interscambio insito nell'attivita' aeronautica e in vista della prossima adesione dell'Italia ad Eurocontrol (1994), di tenere conto del "Working paper" del 3/2/1982 del "Consultative Group on Route Charges", approvato nell'ottobre dello stesso anno dal Consiglio composto dai Ministri competenti dei singoli Stati partecipanti all'Agenzia stessa, che fissa in maniera esaustiva i criteri di individuazione e di determinazione dei costi da assumere quale base di definizione delle tariffe per i servizi di cui trattasi e, fra questi, dell'ammortamento, in modo che le medesime fattispecie fossero regolate in conformita' ai criteri adottati da una parte significativa della comunita' aeronautica.

In Allegato M si riportano le situazioni analitiche e sintetiche delle consistenze al 31/12/1992 e delle quote di ammortamento adottate, per un totale di lire 44.264.569.611, quali risultanti dell'applicazione degli evidenziati coefficenti di ammortamento ai singoli gruppi di cespiti ammortizzabili, nonche' le schede dei cespiti alienati o dismessi ai fini dell'evidenziazione del calcolo delle plusvalenze o minusvalenze di cui al successivo Conto economico.

Conto economico (all. G)

Il conto economico presenta un avanzo di lire 170.341.680.262 quale risultante della somma fra l'avanzo di parte corrente (lire 93.382.350.748) ed il saldo positivo delle poste che di norma non presuppongono movimenti finanziari (lire 76.959.329.514).

Fra questi ultimi, figurano, fra le componenti positive di reddito:

- quali sopravvenienze attive, la quota dei trasferimenti da parte dello stato da destinare alle spese in conto capitale (lire 112.000.000.000),nonche' il valore di realizzo della dismissione di 30 moduli QMT1 di personal computers (lire 13.566.000).

- quali insussistenze di passivo, le variazioni in meno registrate in sede di riaccertamento dei residui passivi (lire 9.943.046.597) quale sommatoria del saldo di parte corrente, pari a lire 9.316.977.727, e di quello in conto capitale, pari a lire 626.068.870.

fra le componenti negative di reddito:

- quali insussistenze di attivo, le variazioni in meno dei residui attivi (lire 80.659.576), nonche' le variazioni in meno fatte registrare dai residui passivi di conto capitale pari a lire 626.068.870;
- quali costi pluriennali, le quote di ammortamento di pertinenza dei diversi fondi per un totale di lire 44.264.569.611;

- quali eliminazione di impianti e altre immobilizzazioni non ammortizzati, il valore economico al netto delle quote di ammortamento dei beni dismessi o alienati, per il cui dettaglio si rimanda al prospetto dei cespiti dismessi di cui all'allegato M, per un totale di lire 25.985.026. Tali dati, messi a confronto con le somme realizzate dai beni alienati (lire 13.566.000) evidenziano il sussistere di una minusvalenza complessiva pari a lire 12.419.026.

Situazione patrimoniale (all. F)

L'avanzo economico di cui all' allegato G va ad incrementare la consistenza patrimoniale netta che, al 31/12/1992, passa da lire 763.289.336.645 a lire 933.631.016.907.

Pertanto le risultanze a fine esercizio e la situazione patrimoniale sono:

attivita'		1.749.633.524.907
passivita'	816.002.508.000	
Patrimonio netto	933.631.016.907	1.749.633.524.907

Fra le voci delle immobilizzazioni, rientranti nell'attivo dello Stato Patrimoniale, troviamo, come differenze in piu', le somme impegnate nell'anno per le categorie di riferimento, mentre come differenze in meno annoveriamo i riaccertamenti operati per le categorie stesse, nonche' il costo storico dei beni dismessi.

Fra le voci del passivo, per le poste relative ai fondi di ammortamento, rileviamo come differenze positive, le quote accantonate nell'anno per le categorie di riferimento, come differenze negative il valore delle quote gia' ammortizzate dei beni dismessi.

Fra i conti d'ordine, come gia' evidenziato nei precedenti consuntivi, vengono riportati i crediti IVA per non inficiare il calcolo dell'avanzo di amministrazione con delle poste di notevole entita' che, al momento attuale, non presentano i requisiti necessari per integrare una previsione di accertamento di entrata.

Il loro ammontare al 31.12.92 e' pari a lire 144.057.577.412 con una variazione positiva di lire 36 mld rispetto all'E.F. precedente per effetto della richiesta di rimborso IVA operata nella dichiarazione annuale 1992.

Situazione amministrativa (all. H)

La situazione amministrativa presenta un avanzo di lire 181.695.203.611 come risultante dell'applicazione, alla consistenza di cassa al 31.12.92, del saldo dei residui esistenti.

Come gia' evidenziato nel commento ai residui attivi, il peggioramento nella realizzazione dei crediti sofferenti generati dagli accertamenti relativi all'E.F. 1991 deve essere tenuto presente ai fini della determinazione della quota da neutralizzare ai fini del calcolo dell'avanzo di amministrazione.

Tale quota, alla luce di quanto fatto presente in sede di commento alle entrate erariali ed ai residui attivi, viene determinata cautelativamente nel modo seguente:
- per i crediti degli anni 1986-1991 viene assunto, come invariante, il dato rilevato alla data del 22/03/1993, ovvero lire 111,378 mld;
- per i crediti generabili dall'E.F. 1992 vengono applicate, al totale dei relativi accertamenti, le percentuali di insoluti registrate per il 1991, che risultano pari al 10,169% per la tassa di sorvolo intenazionale ed al 7,123% per la tassa di sorvolo nazionale e di terminale; in tal modo si ottiene la ulteriore quota di probabili crediti sofferenti pari a lire 38,651 mld.

Il totale dei crediti sofferenti da neutralizzare agli effetti del calcolo dell'avanzo di amministrazione viene al momento determinato nella misura di lire 150.029.154.779, fermo restando la possibilita' di aggiornamento di tale dato alla luce dell'evoluzione delle risultanze gestionali.

La quota di avanzo effettivamente utilizzabile quale ulteriore fonte a copertura del fabbisogno indotto dalle spese di conto capitale viene, quindi, provvisoriamente assunta pari a lire 31.666.048.832.

IL PRESIDENTE

(Dott. Ing. Piero Tana)

PAGINA BIANCA

DETTAGLIO MANDATI E REVERSALI INTERNE

PAGINA BIANCA

Servizio Amministrazione e Contabilità

D E T T A G L I O R E V E R S A L I A N N O 1 9 9 2

Operazioni affluite direttamente in Tesoreria:

Cap.	31	76.193.000.000	
Cap.	32	72.378.000.000	
Cap.	33	18.133.000.000	
Cap.	34	1.296.000.000	
Cap.	35	90.000.000.000	
Cap.	73	503.515.633	R/91
Cap.	81	287.830.575	
Cap.	141	112.000.000.000	
Cap.	205	1.069.227.500	R/84
Cap.	206	164.877.050	
	Totale parziale.....		372.025.450.758

Dettaglio reversali interne:

Cap.	2	945.269.102	
Cap.	3	822.474.354	
Cap.	201	49.741.232.802	
Cap.	202	19.014.460.640	
Cap.	203	1.232.875.897	
Cap.	204	7.916.472.650	
Cap.	207	9.083.878.259	
Cap.	208	445.238.495	
	Totale parziale.....		89.201.902.199

Totale reversali interne e Tesoreria.....	461.227.352.957
Totale reversali effettive.....	396.044.161.711
TOTALE GENERALE REVERSALI ANNO 1992.....	857.271.514.668

Servizio Amministrazione e Contabilità

D E T T A G L I O M A N D A T I A N N O 1 9 9 2

Operazioni eseguite direttamente in Tesoreria:

Cap.	72	182.103		
Cap.	72	151.054.689	R/91	
	Totale parziale.....			151.236.792

Dettaglio mandati interni:

Cap.	1	30.145.279		
Cap.	2	3.667.650		
Cap.	21	68.043.217.536		
Cap.	22	565.186.007		
Cap.	24	878.601.359		
Cap.	25	3.286.617		
Cap.	31	316.867.586		
Cap.	32	3.072.077.082		
Cap.	35	4.082.382.489		
Cap.	41	1.277.709.827		
Cap.	51	11.851.350		
Cap.	52	14.265.305		
Cap.	66	2.674.557		
Cap.	68	48.347.840		
Cap.	216	75.398.320		
Cap.	216	1.692.345.136	R/91	
Cap.	217	9.083.878.259		
	Totale parziale.....			89.201.902.199

Totale mandati interni e Tesoreria.....	**89.353.138.991**
Totale mandati effettivi.....	**609.785.888.446**
TOTALE GENERALE MANDATI ANNO 1992.....	**699.139.027.437**

QUADRO DI RACCORDO DELL'IMPUTAZIONE DEI MOVIMENTI INTERNI

CAPITOLI	2 + 3 Interessi e penalita' entrate 1986/87	PARTITE DI GIRO						TOTALE
		201 Ritenute erariali	202 Rit.prev. assist.	203 Ritenute diverse	204 Irattenute c/terzi	207 Rec.anticip.FF.DD.	208 Rec.antic.Cassiere	
1	0	30.145.279	0	0	0	0	0	30.145.279
2	0	67.650	0	0	0	0	3.600.000	3.667.650
21	0	40.403.698.499	18.659.004.736	1.120.608.510	7.859.905.791	0	0	68.043.217.536
22	0	536.622.294	20.565.863	7.997.850	0	0	0	565.186.007
24	0	485.574.971	18.613.721	7.238.667	0	0	367.174.000	878.601.359
25	0	3.115.040	123.535	48.042	0	0	0	3.286.617
31	0	300.989.147	11.432.475	4.445.964	0	0	0	316.867.586
32	0	2.919.016.183	110.203.841	42.857.058	0	0	0	3.072.077.082
35	0	3.905.394.292	127.431.495	49.556.702	0	0	0	4.082.382.489
41	0	1.154.081.760	66.979.226	81.982	56.566.859	0	0	1.277.709.827
51	0	0	0	0	0	0	11.851.350	11.851.350
52	0	0	0	0	0	0	14.265.305	14.265.305
66	0	2.527.687	105.748	41.122	0	0	0	2.674.557
68	0	0	0	0	0	0	48.347.840	48.347.840
(C+R) 216	1.767.743.456	0	0	0	0	0	0	1.767.743.456
217	0	0	0	0	0	9.083.878.259	0	9.083.878.259
TOT.GEN.	1.767.743.456	49.741.232.802	19.014.460.640	1.232.875.897	7.916.472.650	9.083.878.259	445.238.495	89.201.902.199

File: Cons92\920RPAG (a) Agg.to 31/03/1993

PAGINA BIANCA

GESTIONE E RICONCILIAZIONE DI CASSA

PAGINA BIANCA

Situazione di Cassa Anno 1992

Saldo di cassa a Bilancio al 1.1.1992	329.162.771.526	+
Totale Generale Reversali anno 1992	857.271.514.668	+
Totale Generale Mandati anno 1992	699.139.027.437	-
Saldo di cassa a Bilancio al 31.12.92	487.295.258.757	+
Sospesi a Debito in attesa di mandato	4.297.947.835	-
Sospesi a Credito in attesa di reversale	60.106.910.641	+
Disponibilita' di cassa effettiva al 31.12.92	543.104.221.563	+
Versamenti eseguiti negli ultimi 3 gg. del 1992 dalla B.N.L., effettuati in Tesoreria nel 1993	818.620.182	-
Prelevamenti eseguiti negli ultimi 3 gg. del 1992 dalla B.N.L., effettuati in Tesoreria nel 1993	462.531	+
Sospesi a debito in fase di verifica	1.228.128	-
Disponibilita' da e/c di Tesoreria al 31.12.1992 ...	542.284.835.784	+

SERVIZI DI TESORERIA E DI CASSA GESTITI DALLA BANCA — Roma,li 14/ 4/1993

FILIALE DI ROMA NORD

Spett/le
AZIENDA AUTONOMA DI ASS.VOLO
S E D E

Ci pregiamo rimetterVi il "Quadro di raccordo" delle risultanze della Vs/ e della ns/ contabilità al 31/12/1992

		CONTABILITA' DELL'ENTE	
		Dare Tesoriere	Avere Tesoriere
Fondo/Deficienza di cassa all'inizio dell'esercizio, come da Conto Finanziario a suo tempo trasmesso all'Ente		329.161.543.398	
ammontare dei ruoli e mandati emessi (n. 7.000) da dedurre importo ordinativi non trasmessi al Cassiere	699.139.027.437		699.139.027.437
ammontare dei ruoli e reversali emesse (n.16.215) da dedurre importo ordinativi non trasmessi al Cassiere	857.271.514.668	857.271.514.668	
Mandati eseguiti trasmessi con elenco provvisorio.....			
Reversali eseguite trasmesse con elenco provvisorio.....			
sbilancio a pareggio			487.294.030.629
	LIRE	1.186.433.058.066	1.186.433.058.066

		CONTABILITA' DEL TESORIERE	
		Dare Ente	Avere Ente
saldo in linea capitali, del c/c B.ITALIA , come da estratto conto Esercizio 1992			542.284.835.784
prelevamenti effettuati nei giorni successivi.....		462.531	
versamenti effettuati nei giorni successivi.....			818.620.182
incassi effettuati in attesa di ordinativo, come da elenco a parte.....	LIRE	60.186.910.641	
pagamenti effettuati in attesa di mandato, come da elenco a parte.....	LIRE		4.297.947.835
sbilancio a pareggio		487.294.030.629	
	LIRE	547.481.403.881	547.481.403.881

Vi preghiamo di volerci cortesemente restituire l'acclusa copia della presente, firmata, per benestare, dai Funzionari autorizzati ad impegnare l'Ente (le stesse firme per l'emissione dei mandati di pagamento).

RACCOMANDATA

All/ dettagli diversi

BANCO NAZIONALE DEL LAVORO
ROMA NORD - Sportello CUMI

ROMA 6399 14/4/1993

SERVIZIO DI TESORERIA SP.CONI

Esercizio 1992

Spett/le
Azienda Autonoma di ass. al Volo
per il Traffico Aereo Generale
S e d e

La Banca, Filiale di ROMA, fa presente che i dati enunciati nel presente modulo si riferiscono alla Vostra posizione al 31/12/1992 ore ..... Si rappresenta, nel contempo che tra le risultanze contabili fornite con il presente modulo e quelle eventualmente in possesso della Sezione di Tesoreria Provinciale di ROMA potrebbero esserci delle discordanze in quanto la Sezione stessa potrebbe aver provveduto **direttamente** alla contabilizzazione di partite, al momento, non ancora comunicateci.

Ciò premesso, informiamo che la Vostra situazione contabile risulta essere così composta:

- somme esistenti nella contabilità speciale fruttifera	L.	
- somme esistenti nella contabilità speciale infruttifera	»	542.284.835.784
TOTALE	L.	542.284.835.784 +
Di tali somme siamo a conoscenza che risultano vincolate a favore di terzi aventi causa	»	-
e sulla base delle nostre scritture di evidenza, in conseguenza di operazioni effettuate per Vostro conto, entro i prossimi 3 giorni lavorativi verranno da noi prelevate	»	- 462.531 -
pertanto la Vostra situazione contabile effettiva è di	L.	542.284.373.253
Per Vostra opportuna conoscenza, rendiamo noto che entro i prossimi 3 giorni lavorativi provvederemo a versare nelle suddette contabilità speciali somme introitate per Vostro conto per un totale di	L.	818.620.182
Si precisa che le suddette risultanze:		
comprendono:		
- N. ..... incassi effettuati in assenza di reversale per	»	60.106.910.641
- N. ..... pagamenti effettuati in assenza di mandato per	»	4.297.947.835
come da elenchi allegati, per i quali non sono ancora pervenuti i relativi ordinativi;		
non comprendono:		
- N. ..... reversali d'incasso ineseguite per	»	
- N. ..... mandati di pagamento ineseguiti per	»	
come da elenchi allegati.		

Distinti saluti.

BANCA NAZIONALE DEL LAVORO
SP. CONT. 6369

(Allegati n. ..... elenchi)

• BANCA D'ITALIA
TESORERIA PROVINCIALE DELLO STATO
SEZIONE DI ROMA SUCC

MOD. 16 TESUN

DATA PRODUZIONE: 7/01/1993

STAFFA INTERESSI DEI CONTI DI TESORERIA UNICA RELATIVA AL 1992.

ENTE: 130373 AZ.AUT.ASSISTENZA AL VOLO RM TESORIERE: 1005 BANCA NAZIONALE DEL LAVORO SPA

DATA VALUTA	DESCRIZIONE	SALDI PER VALUTA	GIORNI	NUMERI CREDITORI	NUMERI DEBITORI	TASSI CRED.	TASSI DEB.	ALIQ. T.FISC
31/12/1991	SALDO INIZIALE	0						
31/12/1991	ALIQUOTE IN VIGORE					8,500	8,500	30,000
31/12/1991		0	1	0	0			
1/01/1992		352.460.944	2	704.921.888	0			
3/01/1992		7.152.446.412	4	28.609.785.648	0			
7/01/1992		7.370.705.649	1	7.370.705.649	0			
8/01/1992		9.132.362.228	1	9.132.362.228	0			
9/01/1992		9.737.565.025	1	9.737.565.025	0			
10/01/1992		10.362.284.226	3	31.086.852.678	0			
13/01/1992		15.131.097.231	3	45.393.291.693	0			
16/01/1992		16.502.430.920	1	16.502.430.920	0			
17/01/1992		17.048.593.062	3	51.145.779.186	0			
20/01/1992		19.454.843.535	2	38.909.687.070	0			
22/01/1992		20.284.247.017	2	40.568.494.034	0			
24/01/1992		22.479.528.994	3	67.438.586.982	0			
27/01/1992		22.498.797.044	2	44.997.594.088	0			
29/01/1992		3.729.384.893	1	3.729.384.893	0			
30/01/1992		7.833.999.987	1	7.833.999.987	0			
31/01/1992		7.979.577.681	3	23.938.733.043	0			
3/02/1992		9.644.152.261	1	9.644.152.261	0			
4/02/1992		13.788.659.072	1	13.788.659.072	0			
5/02/1992		14.602.610.192	2	29.205.220.384	0			
7/02/1992		15.083.442.993	3	45.250.328.979	0			
10/02/1992		16.170.944.477	1	16.170.944.477	0			
11/02/1992		17.128.771.682	1	17.128.771.682	0			
12/02/1992		17.659.609.286	1	17.659.609.286	0			
13/02/1992		24.363.451.830	1	24.363.451.830	0			
14/02/1992		25.025.294.349	3	75.075.883.047	0			
17/02/1992		26.318.790.706	1	26.318.790.706	0			
18/02/1992		26.334.222.494	1	26.334.222.494	0			
19/02/1992		28.286.117.168	1	28.286.117.168	0			
20/02/1992		28.856.761.538	1	28.856.761.538	0			
21/02/1992		28.538.127.874	3	85.614.383.622	0			
24/02/1992		28.530.401.762	1	28.530.401.762	0			
25/02/1992		21.849.731.491	1	21.849.731.491	0			
26/02/1992		21.827.130.920	2	43.654.261.840	0			
28/02/1992		21.115.322.998	3	63.345.968.994	0			
2/03/1992		20.656.720.612	1	20.656.720.612	0			
3/03/1992		20.452.097.252	1	20.452.097.252	0			
4/03/1992		20.216.880.748	1	20.216.880.748	0			
5/03/1992		20.031.402.679	4	80.125.610.716	0			
9/03/1992		21.161.272.234	1	21.161.272.234	0			
10/03/1992		21.111.887.322	1	21.111.887.322	0			
11/03/1992		16.026.411.752	2	32.052.823.504	0			
13/03/1992		19.956.021.191	3	59.868.063.573	0			
16/03/1992		21.735.979.209	2	43.471.958.418	0			
18/03/1992		22.381.565.649	1	22.381.565.649	0			

BANCA D'ITALIA
TESORERIA PROVINCIALE DELLO STATO
SEZIONE DI ROMA SUCC

MOD. 16 TESUN

DATA PRODUZIONE: 7/01/1993

STAFFA INTERESSI DEI CONTI DI TESORERIA UNICA RELATIVA AL 1992.

ENTE: 130373 AZ.AUT.ASSISTENZA AL VOLO RM TESORIERE: 1005 BANCA NAZIONALE DEL LAVORO SPA

DATA VALUTA	DESCRIZIONE	SALDI PER VALUTA	GIORNI	NUMERI CREDITORI	NUMERI DEBITORI	TASSI CRED.	TASSI DEB.	ALIQ. T.FISC
19/03/1992		23.882.762.735	1	23.882.762.735	0			
20/03/1992		26.508.109.441	3	79.524.328.323	0			
23/03/1992		34.955.144.535	1	34.955.144.535	0			
24/03/1992		24.694.206.667	2	49.388.413.334	0			
26/03/1992		23.512.628.157	4	94.050.512.628	0			
30/03/1992		0	2	0	0			
1/04/1992		449.751.769	1	449.751.769	0			
2/04/1992		1.676.909.576	1	1.676.909.576	0			
3/04/1992		1.306.637.534	3	3.919.912.602	0			
6/04/1992		1.252.473.787	1	1.252.473.787	0			
7/04/1992		1.247.359.948	1	1.247.359.948	0			
8/04/1992		0	8	0	0			
16/04/1992		125.540.182	1	125.540.182	0			
17/04/1992		0	18	0	0			
5/05/1992		1.616.934.804	1	1.616.934.804	0			
6/05/1992		1.842.919.398	1	1.842.919.398	0			
7/05/1992		7.152.312.588	1	7.152.312.588	0			
8/05/1992		10.865.048.432	3	32.595.145.296	0			
11/05/1992		16.063.485.997	1	16.063.485.997	0			
12/05/1992		18.346.407.170	2	36.692.814.340	0			
14/05/1992		18.915.683.791	1	18.915.683.791	0			
15/05/1992		22.188.425.698	4	88.753.702.792	0			
19/05/1992		22.573.589.926	1	22.573.589.926	0			
20/05/1992		24.189.641.290	1	24.189.641.290	0			
21/05/1992		23.487.972.090	4	93.951.888.360	0			
25/05/1992		24.628.629.435	1	24.628.629.435	0			
26/05/1992		17.221.186.074	2	34.442.372.148	0			
28/05/1992		17.502.862.323	4	70.011.449.292	0			
1/06/1992		16.442.282.234	2	32.884.564.468	0			
3/06/1992		16.836.081.147	1	16.836.081.147	0			
4/06/1992		17.460.198.252	1	17.460.198.252	0			
5/06/1992		13.183.266.117	3	39.549.798.351	0			
8/06/1992		13.045.060.936	2	26.090.121.872	0			
10/06/1992		9.246.915.445	1	9.246.915.445	0			
11/06/1992		9.223.181.905	4	36.892.727.620	0			
15/06/1992		9.355.303.324	1	9.355.303.324	0			
16/06/1992		11.244.862.861	2	22.489.725.722	0			
18/06/1992		12.245.742.424	1	12.245.742.424	0			
19/06/1992		14.388.904.918	3	43.166.714.754	0			
22/06/1992		16.067.149.645	1	16.067.149.645	0			
23/06/1992		20.778.817.702	1	20.778.817.702	0			
24/06/1992		0	2	0	0			
26/06/1992		100.288.194	4	401.152.776	0			
30/06/1992		0	2	0	0			
2/07/1992		502.165.269	1	502.165.269	0			
3/07/1992		398.290.238	3	1.194.870.714	0			
6/07/1992		0	2	0	0			

BANCA D'ITALIA
TESORERIA PROVINCIALE DELLO STATO
SEZIONE DI ROMA SUCC

MOD. 16 TESUN

DATA PRODUZIONE: 7/01/1993

STAFFA INTERESSI DEI CONTI DI TESORERIA UNICA RELATIVA AL 1992.

ENTE: 130373 AZ.AUT.ASSISTENZA AL VOLO RM TESORIERE: 1005 BANCA NAZIONALE DEL LAVORO SPA

DATA VALUTA	DESCRIZIONE	SALDI PER VALUTA	GIORNI	NUMERI CREDITORI	NUMERI DEBITORI	TASSI CRED.	TASSI DEB.	ALIQ. T.FISC
8/07/1992		632.334.748	1	632.334.748	0			
9/07/1992		912.884.503	1	912.884.503	0			
10/07/1992		1.581.264.127	3	4.743.792.381	0			
13/07/1992		0	2	0	0			
15/07/1992		274.908.595	1	274.908.595	0			
16/07/1992		395.404.736	4	1.581.618.944	0			
20/07/1992		1.707.722.385	1	1.707.722.385	0			
21/07/1992		2.320.843.163	1	2.320.843.163	0			
22/07/1992		0	2	0	0			
24/07/1992		709.724.936	3	2.129.174.808	0			
27/07/1992		0	10	0	0			
6/08/1992		3.341.865.238	1	3.341.865.238	0			
7/08/1992		8.165.912.871	3	24.497.738.613	0			
10/08/1992		16.017.269.835	2	32.034.539.670	0			
12/08/1992		17.084.787.819	1	17.084.787.819	0			
13/08/1992		17.909.078.883	4	71.636.315.532	0			
17/08/1992		23.923.934.048	1	23.923.934.048	0			
18/08/1992		27.122.916.575	1	27.122.916.575	0			
19/08/1992		28.119.494.897	1	28.119.494.897	0			
20/08/1992		36.324.863.545	4	145.299.454.180	0			
24/08/1992		29.773.110.604	2	59.546.221.208	0			
26/08/1992		29.991.822.176	1	29.991.822.176	0			
27/08/1992		30.181.915.988	1	30.181.915.988	0			
28/08/1992		31.483.794.256	3	94.451.382.768	0			
31/08/1992		32.572.219.806	1	32.572.219.806	0			
1/09/1992		33.495.966.978	1	33.495.966.978	0			
2/09/1992		34.866.441.819	2	69.732.883.638	0			
4/09/1992		37.303.309.526	3	111.909.928.578	0			
7/09/1992		39.566.089.596	1	39.566.089.596	0			
8/09/1992		43.938.669.890	1	43.938.669.890	0			
9/09/1992		45.862.942.926	1	45.862.942.926	0			
10/09/1992		52.961.082.475	1	52.961.082.475	0			
11/09/1992		52.697.981.949	4	210.791.927.796	0			
15/09/1992		52.410.874.548	2	104.821.749.096	0			
17/09/1992		39.907.391.331	4	159.629.565.324	0			
21/09/1992		40.837.758.178	1	40.837.758.178	0			
22/09/1992		41.397.243.587	1	41.397.243.587	0			
23/09/1992		31.767.179.921	5	158.835.899.605	0			
28/09/1992		26.166.236.706	2	52.332.473.412	0			
30/09/1992		25.112.313.726	2	50.224.627.452	0			
2/10/1992		20.750.068.001	4	83.000.272.004	0			
6/10/1992		21.997.037.639	1	21.997.037.639	0			
7/10/1992		20.204.931.179	2	40.409.862.358	0			
9/10/1992		25.137.870.465	3	75.413.611.395	0			
12/10/1992		26.395.411.555	1	26.395.411.555	0			
13/10/1992		27.314.518.127	1	27.314.518.127	0			
14/10/1992		28.973.101.078	1	28.973.101.078	0			

BANCA D'ITALIA
TESORERIA PROVINCIALE DELLO STATO
SEZIONE DI ROMA SUCC

MOD. 16 TESUN

DATA PRODUZIONE: 7/01/1993

STAFFA INTERESSI DEI CONTI DI TESORERIA UNICA RELATIVA AL 1992.

ENTE: 130373 AZ.AUT.ASSISTENZA AL VOLO RM TESORIERE: 1005 BANCA NAZIONALE DEL LAVORO SPA

DATA VALUTA	DESCRIZIONE	SALDI PER VALUTA	GIORNI	NUMERI CREDITORI	NUMERI DEBITORI	TASSI CRED.	TASSI DEB.	ALIQ. T.FISC
15/10/1992		32.151.907.661	1	32.151.907.661	0			
16/10/1992		32.745.996.912	3	98.237.990.736	0			
19/10/1992		42.860.193.404	1	42.860.193.404	0			
20/10/1992		44.084.899.352	1	44.084.899.352	0			
21/10/1992		44.273.980.713	1	44.273.980.713	0			
22/10/1992		43.444.069.294	1	43.444.069.294	0			
23/10/1992		43.347.710.243	3	130.043.130.729	0			
26/10/1992		31.504.743.288	2	63.009.486.576	0			
28/10/1992		31.902.906.785	1	31.902.906.785	0			
29/10/1992		29.504.059.858	1	29.504.059.858	0			
30/10/1992		13.005.458.141	3	39.016.374.423	0			
2/11/1992		10.521.363.766	1	10.521.363.766	0			
3/11/1992		581.974.214	1	581.974.214	0			
4/11/1992		0	12	0	0			
16/11/1992		1.101.902.783	1	1.101.902.783	0			
17/11/1992		0	15	0	0			
2/12/1992		719.920.067	1	719.920.067	0			
3/12/1992		5.697.056.715	1	5.697.056.715	0			
4/12/1992		6.667.045.243	3	20.001.135.729	0			
7/12/1992		0	3	0	0			
10/12/1992		355.361.336	1	355.361.336	0			
11/12/1992		156.348.861	4	625.395.444	0			
15/12/1992		90.705.459	2	181.410.918	0			
17/12/1992		4.739.998.333	1	4.739.998.333	0			
18/12/1992		4.735.438.588	3	14.206.315.764	0			
21/12/1992		0	10	0	0			
31/12/1992	TOT. PER FINE PERIODO			5.249.953.789.366	0			
31/12/1992	SALDO FINE PERIODO	0						

BANCA D'ITALIA
TESORERIA PROVINCIALE DELLO STATO
SEZIONE DI ROMA SUCC

MOD. 16 TESUN

DATA PRODUZIONE: 7/01/1993

STAFFA INTERESSI DEI CONTI DI TESORERIA UNICA RELATIVA AL 1992 - RIEPILOGO.

ENTE: 130373 AZ.AUT.ASSISTENZA AL VOLO RM TESORIERE: 1005 BANCA NAZIONALE DEL LAVORO SPA

DATA	NUMERI	TASSI	INTERESSI LORDI	ALIQ.* I.FISC.	TRATTENUTA FISCALE	INTERESSI NETTI
31/12/1992 A CREDITO:	5.249.953.789.366	8,500	1.239.572.456	30,000	371.871.736	867.700.720
A DEBITO:	0	8,500	0			0
					IMPORTO LIQUIDATO:	867.700.720

BANCA D'ITALIA
TESORERIA PROVINCIALE DELLO STATO
SEZIONE DI ROMA SUCC

MOD. 56 T. (T.U.)

SITUAZIONE RELATIVA AL MESE DI DICEMBRE 1992

ENTE 130373 AZ.AUT.ASSISTENZA AL VOLO RM

	SC/FRUTTIFERO	SC/INFRUTTIFERO		SOMME VINCOLATE
SITUAZIONE A FINE MESE PRECEDENTE:	0	487.194.612.621		0
ENTRATE DEL MESE:	17.721.407.518	91.069.227.500	AUMENTI:	0
USCITE DEL MESE:	17.721.407.518	35.979.004.337	DIMINUZIONI:	0
SITUAZIONE A FINE MESE DI RIFERIMENTO:	0	542.284.835.784		0

LA PRESENTE SITUAZIONE SI INTENDE APPROVATA SE, TRASCORSI 20 GIORNI DALLA DATA DI RICEZIONE DELL'ELABORATO, NON VENGANO FORMULATE ECCEZIONI PER ISCRITTO.

PAGINA BIANCA

RENDICONTO GESTIONE FUNZIONARI DELEGATI

PAGINA BIANCA

RIEPILOGO TOTALI RENDICONTI 1992 FUNZIONARI DELEGATI

ENTE	MISSIONI CAP.24	PUBBLICAZIONI CAP.51	SPESE DI CONS. CAP.52	MANUT.IMPIANTI CAP.53	STAMPA CAP.54	APPALTI CAP.55	ACCERT.SANIT. CAP.58	MANUT.LOCALI CAP.62	MEZZI TRASP. CAP.67	E.E./TELEF. CAP.68	IMPIANTI TERM. CAP.69	TRASP.FACCHIN. CAP.71	RICAMBI CAP.76	TOTALE
C.R.A.V.	54.127.080	0	219.386.451	247.078.489	26.284.632	87.224.009	143.680.670	356.349.732	26.613.828	1.973.292.680	129.763.870	45.911.796	163.922.713	3.473.635.950
C.A.V.	465.134.500	0	36.872.873	91.244.182	16.244.840	6.780.522	19.825.850	50.999.952	15.515.969	400.760.731	10.582.000	14.695.602	56.661.323	1.185.318.344
C.A.A.V.	102.577.940	0	111.018.378	268.833.544	22.010.770	57.539.110	77.497.285	348.121.742	63.178.023	2.704.876.202	158.747.110	9.079.405	451.247.586	4.374.727.095
M.A.V.	9.750.265	0	10.955.768	0	1.131.750	0	3.171.780	0	23.020.307	0	0	2.167.000	0	50.196.870
TOTALE GENERALE	631.589.785	0	378.233.470	607.156.215	65.671.992	151.543.641	244.175.585	755.471.426	128.328.127	5.078.929.613	299.092.980	71.853.803	671.831.622	9.083.878.259

PAGINA BIANCA

ANDAMENTO DELLE CATEGORIE DI SPESA

PAGINA BIANCA

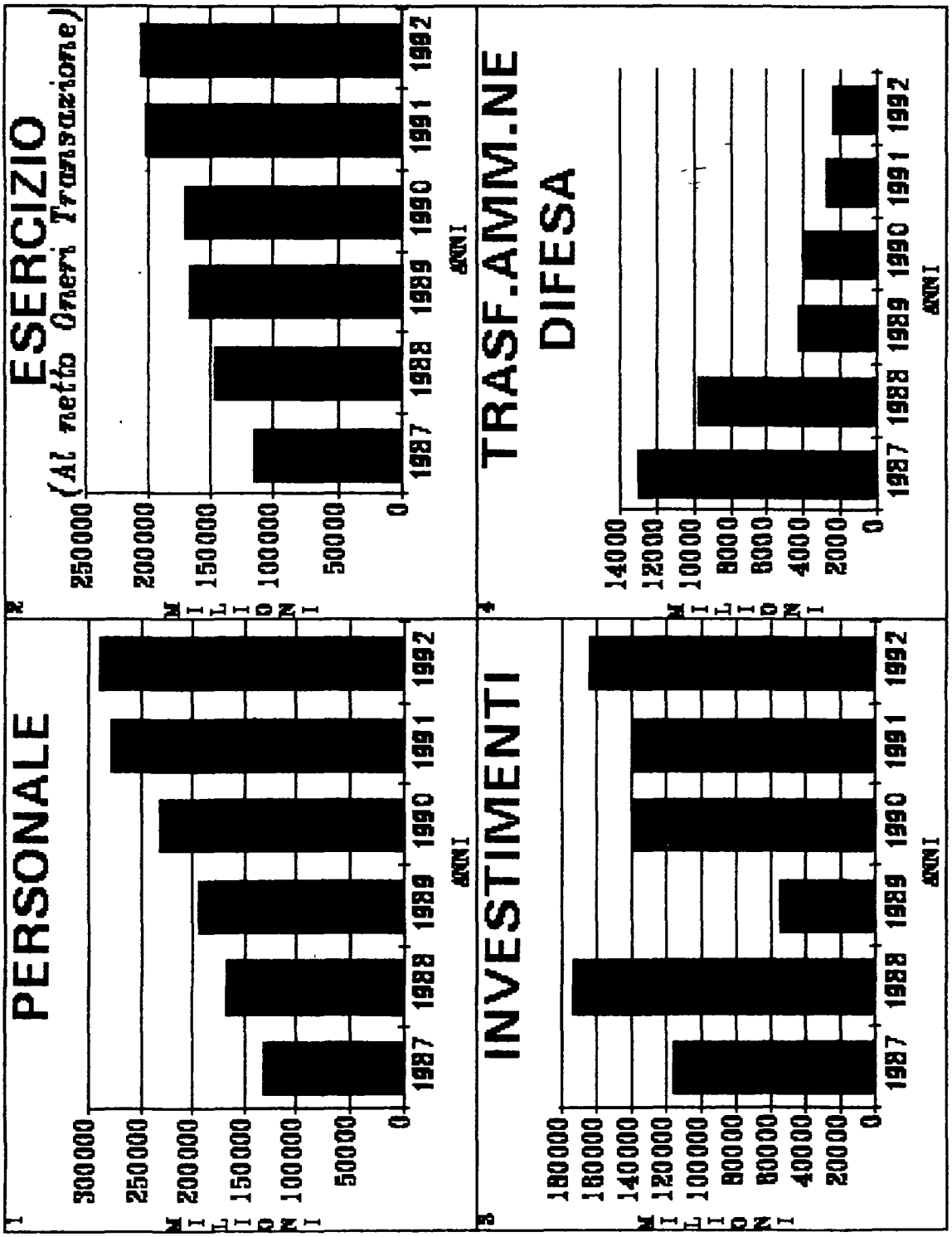
ESERCIZIO
(Al netto Oneri Transazione)
MILIONI
ANNI
1987 1988 1989 1990 1991 1992
TRASF.AMM.NE
DIFESA
PERSONALE
INVESTIMENTI

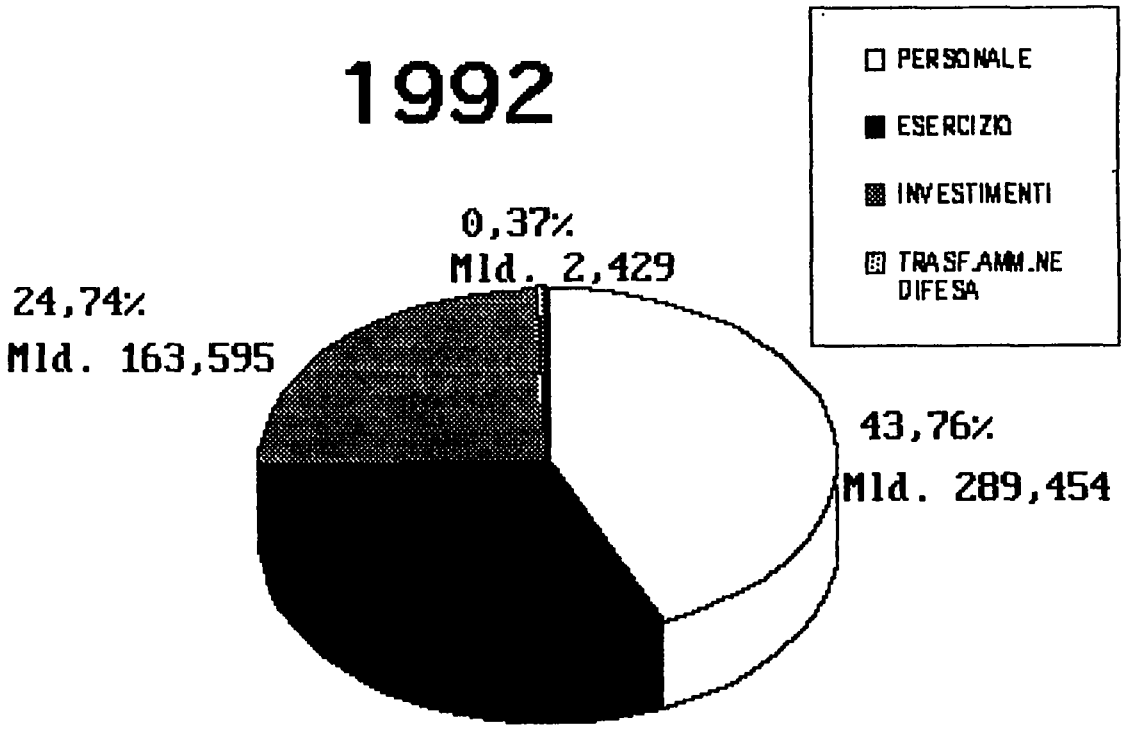

(Al netto degli oneri per Transazione)

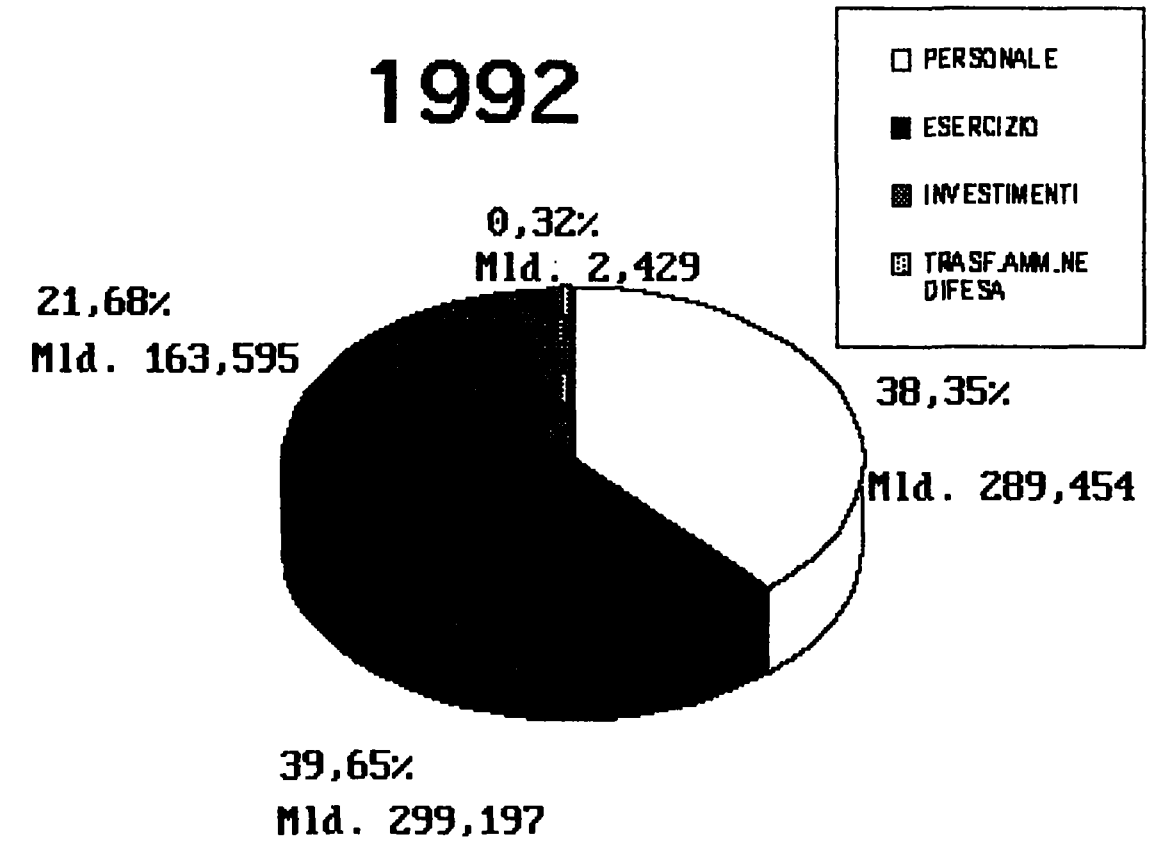

(Comprensiva degli oneri per Transazione)

PAGINA BIANCA

ANDAMENTO DELLE ENTRATE ERARIALI

PAGINA BIANCA

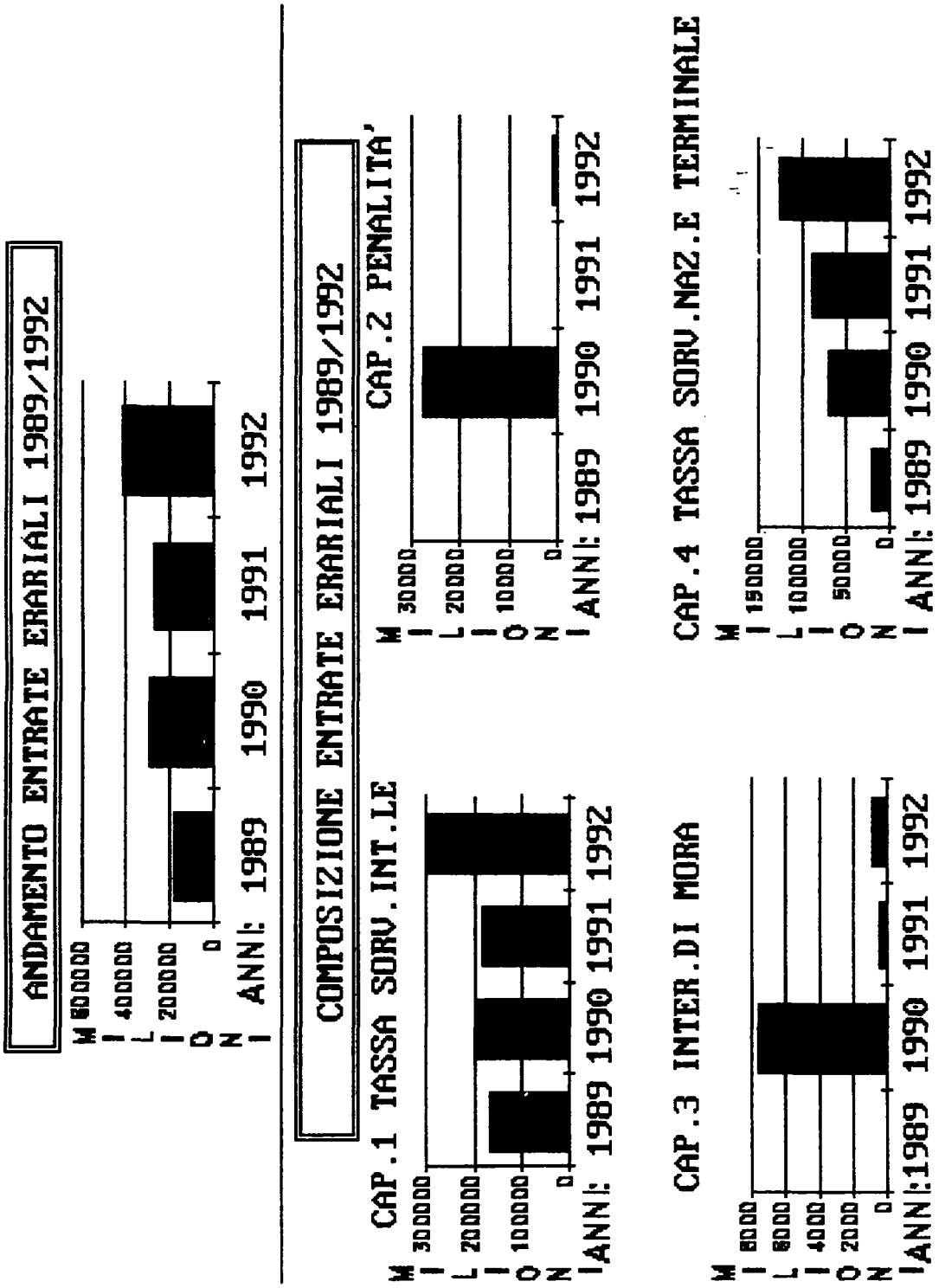
ANDAMENTO ENTRATE ERARIALI 1989/1992
M
L
O
N
600000
400000
200000
0
ANNI: 1989 1990 1991 1992
COMPOSIZIONE ENTRATE ERARIALI 1989/1992
CAP.1 TASSA SORV.INT.LE
300000
200000
100000
0
ANNI: 1989 1990 1991 1992
CAP.2 PENALITA'
30000
20000
10000
0
ANNI: 1989 1990 1991 1992
CAP.3 INTER.DI MORA
8000
6000
4000
2000
0
ANNI:1989 1990 1991 1992
CAP.4 TASSA SORV.NAZ.E TERMINALE
150000
100000
50000
0
ANNI: 1989 1990 1991 1992

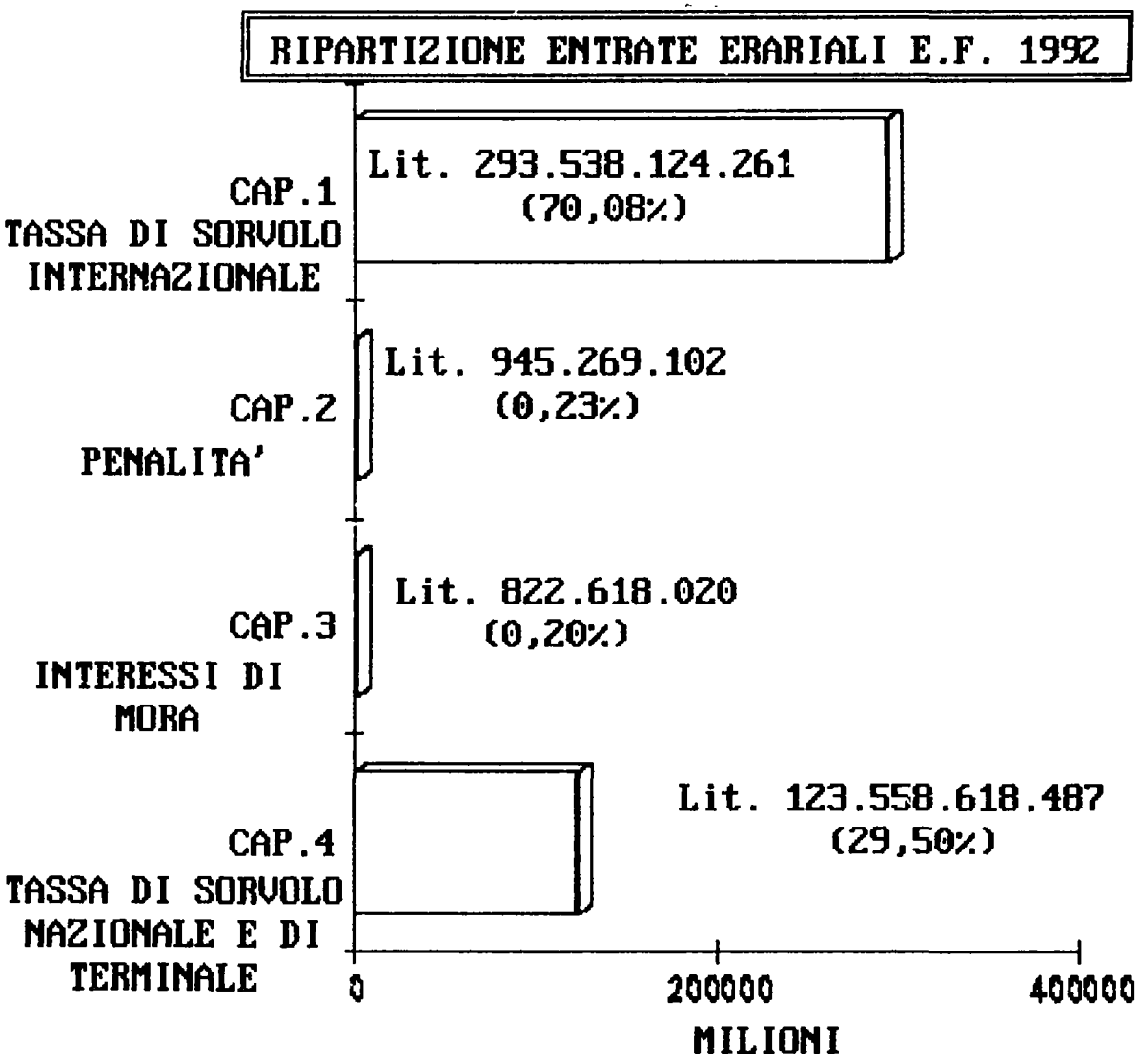
RIPARTIZIONE ENTRATE ERARIALI E.F. 1992
CAP.1
TASSA DI SORVOLO
INTERNAZIONALE
Lit. 293.538.124.261
(70,08%)
CAP.2
PENALITA'
Lit. 945.269.102
(0,23%)
CAP.3
INTERESSI DI
MORA
Lit. 822.618.020
(0,20%)
CAP.4
TASSA DI SORVOLO
NAZIONALE E DI
TERMINALE
Lit. 123.558.618.487
(29,50%)
0
200000
400000
MILIONI

ANDAMENTO DEI TRASFERIMENTI DALLO STATO

PAGINA BIANCA

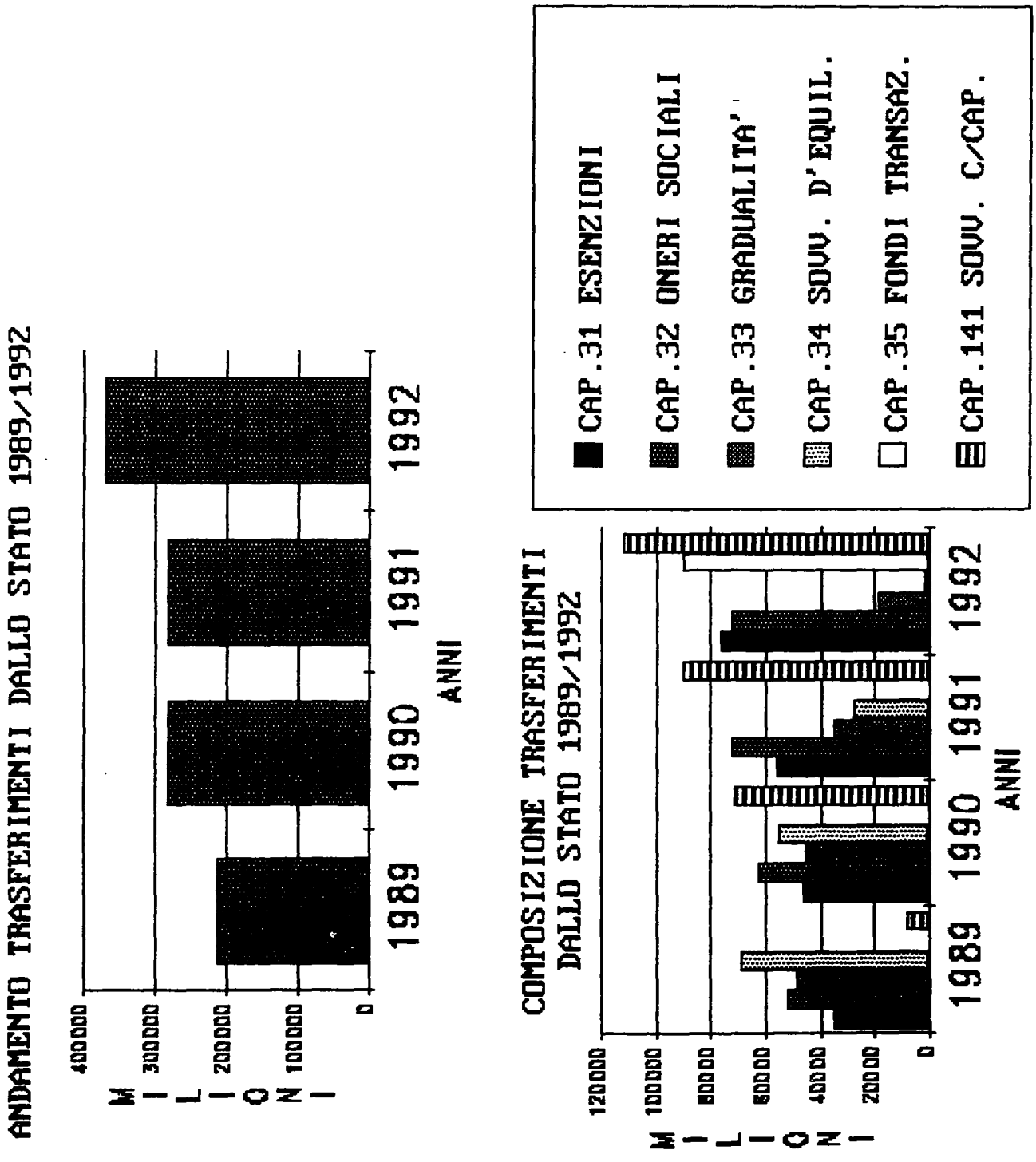
ANDAMENTO TRASFERIMENTI DALLO STATO 1989/1992
MILIONI
400000
300000
200000
100000
0
1989
1990
1991
1992
ANNI
COMPOSIZIONE TRASFERIMENTI DALLO STATO 1989/1992
MILIONI
120000
100000
80000
60000
40000
20000
0
1989
1990
1991
1992
ANNI
CAP.31 ESENZIONI
CAP.32 ONERI SOCIALI
CAP.33 GRADUALITA'
CAP.34 SOVV. D'EQUIL.
CAP.35 FONDI TRANSAZ.
CAP.141 SOVV. C/CAP.

PAGINA BIANCA

SITUAZIONE DEL PERSONALE

PAGINA BIANCA

SERVIZIO PERSONALE
UFFICIO DI STAFF

INDICE

TAB. A ***LEGENDA***

TAB. B ***RIEPILOGO DISTRIBUZIONE TERRITORIALE***
RIEPILOGO DISTRIBUZIONE PER AREE PROFESSIONALI E SETTORI
RIEPILOGO DISTRIBUZIONE PER LIVELLO RETRIBUTIVO

DISTRIBUZIONE PER PROFILI DI FIGURA PROFESSIONALE

TAB. 1 ***CRAV - CAV - NAV - AFIS***
TAB. 2 ***CAAV***
TAB. 3 ***SEDE CENTRALE***
TAB. 4 ***DIREZIONE GENERALE - TOTALE GENERALE***

TAB. 5 ***DISTRIBUZIONE PER LIVELLO RETRIBUTIVO***
a) ***CRAV - CAV - NAV - AFIS***
b) ***CAAV***
c) ***SEDE CENTRALE***
d) ***DIREZIONE GENERALE - TOTALE GENERALE***

TAB. 6 ***DISTRIBUZIONE PER AREA PROFESSIONALE***
a) ***CRAV - CAV - NAV - AFIS***
b) ***CAAV***
c) ***SEDE CENTRALE***
d) ***DIREZIONE GENERALE - TOTALE GENERALE***

TAB. 7 ***QUADRO RIEPILOGATIVO COPERTURA DISPONIBILITA NELLE AREE PROFESSIONALI E SETTORI***

	QUALIFICA					UNITÀ TERRITORIALI
D	DIRIGENTE					
CTAS	CTA SUPERVISORE			(L.R. 1°)		
CTA 2°	CONTROLLORE TRAFFICO AEREO			(L.R. 2°)	CRAV	CENTRO REGIONALE ASSISTENZA AL VOLO
CTA 3°	CONTROLLORE TRAFFICO AEREO			(L.R. 3°)		
CTA 4°	CONTROLLORE TRAFFICO AEREO			(L.R. 4°)	CAV	CENTRO ASSISTENZA AL VOLO
EAVS	ESPERTO A.V. SUPERVISORE			(L.R. 1°)		
EAVC 2°	ESPERTO A.V. COORDINATORE			(L.R. 2°)	CAAV	CENTRO AEROPORTUALE DI ASSISTENZA AL VOLO
EAV 3°	ESPERTO A.V.			(L.R. 3°)		
EAV 4°	ESPERTO A.V.			(L.R. 4°)	NAV	NUCLEO DI ASSISTENZA AL VOLO
EAV 5°	ESPERTO A.V.			(L.R. 5°)		
MS	METEOROLOGO SUPERVISORE			(L.R. 1°)		
M 2°	METEOROLOGO			(L.R. 2°)		
M 3°	METEOROLOGO			(L.R. 3°)		
C	COMANDANTE			(L.R. 1°)		
1° U 2°	1° UFFICIALE			(L.R. 2°)		
P 3°	PILOTA			(L.R. 3°)		UNITÀ CENTRALI
ORMS 1°	OPERATORE RADIOMISURE SUPERVISORE			(L.R. 1°)		
ORM 2°	OPERATORE RADIOMISURE			(L.R. 2°)	AC	SERVIZIO AMMINISTRAZIONE E CONTABILITA'
ORM 3°	OPERATORE RADIOMISURE			(L.R. 3°)	AG	SERVIZIO AFFARI GENERALI
ORM 4°	OPERATORE RADIOMISURE			(L.R. 4°)	AL	SERVIZIO APPROVVIGIONAMENTI E LAVORI
TS	TECNICO SUPERVISORE			(L.R. 1°)	AODO	AERONAUTICAL OPERATIONAL DATA OFFICE
CT 2°	COLLABORATORE TECNICO			(L.R. 2°)		(Reparto Sviluppo e Coordinamento Area Spazi Aerei)
CT 3°	COLLABORATORE TECNICO			(L.R. 3°)	ATFM	AIR TRAFFIC FLOW MANAGAMENT
TC 2°	TECNICO COORDINATORE			(L.R. 2°)	CED	CENTRO ELABORAZIONE DATI (Autorizzione Operativa)
OT 3°	OPERATORE TECNICO			(L.R. 3°)		(Area Gestione Impianti - ubicato CIA)
OT 4°	OPERATORE TECNICO			(L.R. 4°)	CFQP	CENTRO DI FORMAZIONE E QUALIFICAZIONE PROF.
OT 5°	OPERATORE TECNICO			(L.R. 5°)	CM	SERVIZIO COMMERCIALE E MARKETING
TAS 1°	TECNICO AERONAUTICO SUPERVISORE			(L.R. 1°)	CRR	CENTRO RAZIONALE RILANCIO (Area AIS Ubicato CIA)
TAC 2°	TECNICO AERONAUTICO COORDINATORE			(L.R. 2°)	FP	SERVIZIO FINANZIARIO E PIANI
TA 3°	TECNICO AERONAUTICO			(L.R. 3°)	HOF	HOTAM OFFICE (Area AIS Ubicato CIA)
TA 4°	TECNICO AERONAUTICO			(L.R. 4°)	P	SERVIZIO PERSONALE
TA 5°	TECNICO AERONAUTICO			(L.R. 5°)	PoP	AREA PROGRAMMAZIONE E ORGANIZ. PROCEDURE
AS	ANALISTA SUPERVISORE			(L.R. 1°)	RMS	RADIO MISURE
AC 2°	ANALISTA COORDINATORE			(L.R. 2°)	SJMU	SEGRETERIA MAGOUEO
AP 3°	ANALISTA PROGRAMMATORE			(L.R. 3°)	SCDA	SEGRETERIA CONSIGLIO DI AMMINISTAZIONE
AP 4°	ANALISTA PROGRAMMATORE			(L.R. 4°)	SDG	SEGRETERIA DIRETTORE GENERALE
AP 5°	ANALISTA PROGRAMMATORE			(L.R. 5°)	SIA	SISTEMA INFORMATIVO AZIENDALE
CAS	COLLABORATORE AMMINISTRATIVO SUPERVISORE			(L.R. 1°)	SICOM	SOTTOSISTEMA INFORMATIVO COMM. E MARK.
CA 2°	COLLABORATORE AMMINISTRATIVO			(L.R. 2°)	SPR	SEGRETERIA PRESIDENTE CDA
CA 3°	COLLABORATORE AMMINISTRATIVO			(L.R. 3°)	SV	AREA SICUREZZA VOLO
SC 2°	SEGRETARIO COORDINATORE			(L.R. 2°)	SVDG	SEGRETERIA VICE DIRETTORE GENERALE
OA 3°	OPERATORE AMMINISTRATIVO			(L.R. 3°)	TO	SERVIZIO TECNICO OPERATIVO
OA 4°	OPERATORE AMMINISTRATIVO			(L.R. 4°)	UCR	UFFICIO DEL COLLEGIO DEI REVISORI
OA 5°	OPERATORE AMMINISTRATIVO			(L.R. 5°)	UF.ST	UFFICIO STAMPA
ADT 4°	ARCHIVISTA/DATTILOGRAFO/TERMINALISTA			(L.R. 4°)	UGC	UFFICIO GIURIDICO E DEL CONTENZIOSO
ADT 5°	ARCHIVISTA/DATTILOGRAFO/TERMINALISTA			(L.R. 5°)		
ADT 6°	ARCHIVISTA/DATTILOGRAFO/TERMINALISTA			(L.R. 6°)		
OS 4°	OPERAIO SPECIALIZZATO			(L.R. 4°)		
OS 5°	OPERAIO SPECIALIZZATO			(L.R. 5°)		
OS 6°	OPERAIO SPECIALIZZATO			(L.R. 6°)		
OC 6°	OPERAIO COMUNE			(L.R. 6°)		
OC 7°	OPERAIO COMUNE			(L.R. 7°)		
AUT 4°	AUTISTA			(L.R. 4°)		
AUT 5°	AUTISTA			(L.R. 5°)		
AUT 6°	AUTISTA			(L.R. 6°)		
AAS 4°	AGENTE AMMINISTRATIVO SPECIALIZZATO			(L.R. 4°)		
AAS 5°	AGENTE AMMINISTRATIVO SPECIALIZZATO			(L.R. 5°)		
AAS 6°	AGENTE AMMINISTRATIVO SPECIALIZZATO			(L.R. 6°)		
AGA 6°	AGENTE AMMINISTRATIVO			(L.R. 6°)		
AGA 7°	AGENTE AMMINISTRATIVO			(L.R. 7°)		
AGA 8°	AGENTE AMMINISTRATIVO			(L.R. 8°)		
						TAB. A

				%			
CRAV	BRINDISI	216		6.5		DIRIGENTI	22
	MILANO	236		7.1			
	PADOVA	179		5.4		AREA A - GESTIONE OPERATIVA DIRETTA SERVIZI A.V.	
	ROMA	586	1,167	18.1	35.0		
						- SETTORE A1: TRAFFICO AEREO	1,468
CAV	FIUMICINO	157		4.7		- SETTORE A2: INFORMAZIONI AERONAUTICHE	1,098
	LINATE	105	282	8.1	7.9	- SETTORE A3: PREV. MET. AEROPORTUALE	36
						- SETTORE A4: NAVIGANTI RADIOMISURE	21
CAV	ALGHERO	58		1.8		TOTALE AREA A	2,594
	BARI	58		1.7			
	BOLOGNA	66		2.0		AREA B - GESTIONE AMMINISTRATIVA E TECNICA	
	CAGLIARI	39		1.2			
	CATANIA	48		1.5		- SETTORE B1: TECNICO	286
	FALCONARA	36		1.1		- SETTORE B2: INFORMATICO	76
	FIRENZE	94		1.0		- SETTORE B3: AMMINISTRATIVO	303
	FORLI'	33		1.0		- SETTORE B4: RICERCA E SVILUPPO	0
	GENOVA	69		1.9		TOTALE AREA B	665
	GROTTAGLIE	22		0.7			
	LAMEZIA	39		1.2		AREA C - SUPPORTO ALLA GESTIONE	
	MILPENSA	61		1.9			
	NAPOLI	85		2.5		- SETTORE C1: OPERAIO	19
	OLBIA	49		1.3		- SETTORE C2: AUTISTI	3
	ORIO	48		1.3		- SETTORE C3: AUSILIARIO	28
	PALERMO	66		2.0		TOTALE AREA C	49
	PESCARA	35		1.0			
	PISA	13		0.4		TOTALE GENERALE	3,308
	REGGIO C.	36		1.1			
	RONCHI	41		1.2			
	TORINO C.	71		2.1			
	URBE	62		1.9		DIRIGENTI	0.7
	VENEZIA T.	67	1,092	2.0	32.7		
SAV	ALBENGA	6		0.2		AREA A - GESTIONE OPERATIVA DIRETTA SERVIZI A.V.	
	BOLZANO	1		0.0			
	CROTONE	2		0.1		- SETTORE A1: TRAFFICO AEREO	48.7
	FOGGIA	19		0.6		- SETTORE A2: INFORMAZIONI AERONAUTICHE	32.0
	LAMPEDUSA	7		0.2		- SETTORE A3: PREV. MET. AEROPORTUALE	1.1
	PADOVA	6		0.2		- SETTORE A4: NAVIGANTI RADIOMISURE	0.6
	PANTELLERIA	7		0.2		TOTALE AREA A	77.4
	RIETI	12		0.4			
	SALERNO	10		0.3		AREA B - GESTIONE AMMINISTRATIVA E TECNICA	
	TORINO A	4		0.1			
	VENEZIA L.	6		0.2		- SETTORE B1: TECNICO	8.0
	VERONA	6		0.2		- SETTORE B2: INFORMATICO	2.3
AFIS	PERUGIA	4		0.1		- SETTORE B3: AMMINISTRATIVO	10.3
	PARMA	2	82	0.1	2.5	- SETTORE B4: RICERCA E SVILUPPO	0.0
Dir.Gen	RUMS.	54		1.6		TOTALE AREA B	20.6
	ACDO	16		0.5			
	ATFM	23		0.7		AREA C - SUPPORTO ALLA GESTIONE	
	CED	66		2.0			
	CNR	32		1.0		- SETTORE C1: OPERAIO	0.6
	INOF	30		0.9		- SETTORE C2: AUTISTI	0.1
	SICOM	10		0.3		- SETTORE C3: AUSILIARIO	0.9
	CPQP	41		1.2		TOTALE AREA C	1.4
	SVZ. CENTRALI	452		13.5			
	DIREZIONE GENERALE		726		21.7	TOTALE GENERALE	100.0
	TOTALE	3,308	3,308	100.0	100.0		
				%			
		D		22	0.7		
		1°		516	15.5		
		2°		911	27.5		
		3°		1,092	33.0		
		4°		457	13.7		
		5°		389	11.7		
		6°		31	0.9		
		7°		10	0.3		
		8°		0	0.0		
		TOTALE		3,308	100.0		

TAB. B

AGG.	31/12/92																									
	-CRAV-				TOT.	-CAV-		TOT.	-NAV+AFIS-																TOT.	
	BR	PE	PD	RON	CRAV	FCO	LIN	CAV	ALB	BZ	CRO	FG	LRZ	PAD	PAN	RSE	SA	TO	VE	VR	PG	PR	NAV AFIS	
D		1	1	1	3	1		1															0	D
CTAS 1°	88	86	58	162	343	11	7	18															0	CTAS 1°
CTA 2°	61	38	52	142	293	45	22	67	1		1	8				1	3	1			2		17	CTA 2°
CTA 3°		25		18	43	1	5	6				1				2							3	CTA 3°
CTA 4°		51	6	24	81	4	9	13								1							1	CTA 4°
EAVS 1°					0			0															0	EAVS 1°
EAVC 2°					0			0					1					1	1	1			4	EAVC 2°
EAV 3°	77	19	20	115	231	55	19	74	3		1	9	2	4	3	6	7	2	3	3	3	1	47	EAV 3°
EAV 4°	4	6	2	1	13	10	8	18	1				1			1			1				4	EAV 4°
EAV 5°		1	4		5		11	11	1				3	2				1		1	1	1	10	EAV 5°
MS 1°					0	6	1	7															0	MS 1°
M 2°					0	5	6	11															0	M 2°
M 3°					0	3	6	9															0	M 3°
C 1°					0			0															0	C 1°
T°U 2°					0			0															0	T°U 2°
P 3°					0			0															0	P 3°
OPMS1°					0			0															0	OPMS1°
OPM 2°					0			0															0	OPM 2°
OPM 3°					0			0															0	OPM 3°
OPM 4°					0			0															0	OPM 4°
TS 1°		1	2	1	4	1	1	2															0	TS 1°
CT 2°					0			0															0	CT 2°
CT 3°					0			0															0	CT 3°
TC 2°		1		9	10			0															0	TC 2°
OT 3°	5	8	6	22	39	4	2	6									1						1	OT 3°
OT 4°	1	3	8	19	31	1		1															0	OT 4°
OT 5°		2	4	1	7			0															0	OT 5°
TAS 1°					0			0															0	TAS 1°
TAC 2°					0			0															0	TAC 2°
TA 3°					0			0															0	TA 3°
TA 4°					0			0															0	TA 4°
TA 5°					0			0															0	TA 5°
AS 1°					0			0															0	AS 1°
AC 2°					0			0															0	AC 2°
AP 3°					0		1	1															0	AP 3°
AP 4°					0			0															0	AP 4°
AP 5°	4	11	7	1	23			0															0	AP 5°
CAS 1°			1	1	2	1		1															0	CAS 1°
CA 2°	1	1		2	4			0															0	CA 2°
CA 3°					0			0															0	CA 3°
SC 2°					0	1	1	2															0	SC 2°
OA 3°	1			3	4		1	1															0	OA 3°
OA 4°	1		2	1	4	2	1	3										1					1	OA 4°
OA 5°	1	2	3	3	9	1	3	4		1													1	OA 5°
AOT 4°	2				2			0															0	AOT 4°
AOT 5°	2	2	2	6	12	4	1	5				1				1			1				3	AOT 5°
AOT 5°					0			0															0	AOT 5°
OS 4°					0			0															0	OS 4°
OS 5°					0			0															0	OS 5°
OS 5°					0			0															0	OS 5°
OC 5°				1	1			0															0	OC 5°
OC 7°					0			0															0	OC 7°
AUT 4°					0			0															0	AUT 4°
AUT 5°					0			0															0	AUT 5°
AUT 5°					0			0															0	AUT 5°
AAS 4°					0			0															0	AAS 4°
AAS 5°				1	1			0															0	AAS 5°
AAS 5°					0			0															0	AAS 5°
AGA 5°				2	2	1		1															0	AGA 5°
AGA 7°					0			0															0	AGA 7°
AGA 5°					0			0															0	AGA 5°
TOT	216	236	179	636	1.167	157	105	262	6	1	2	19	7	6	7	12	10	4	6	6	4	2	82	TOT

TAB. 1

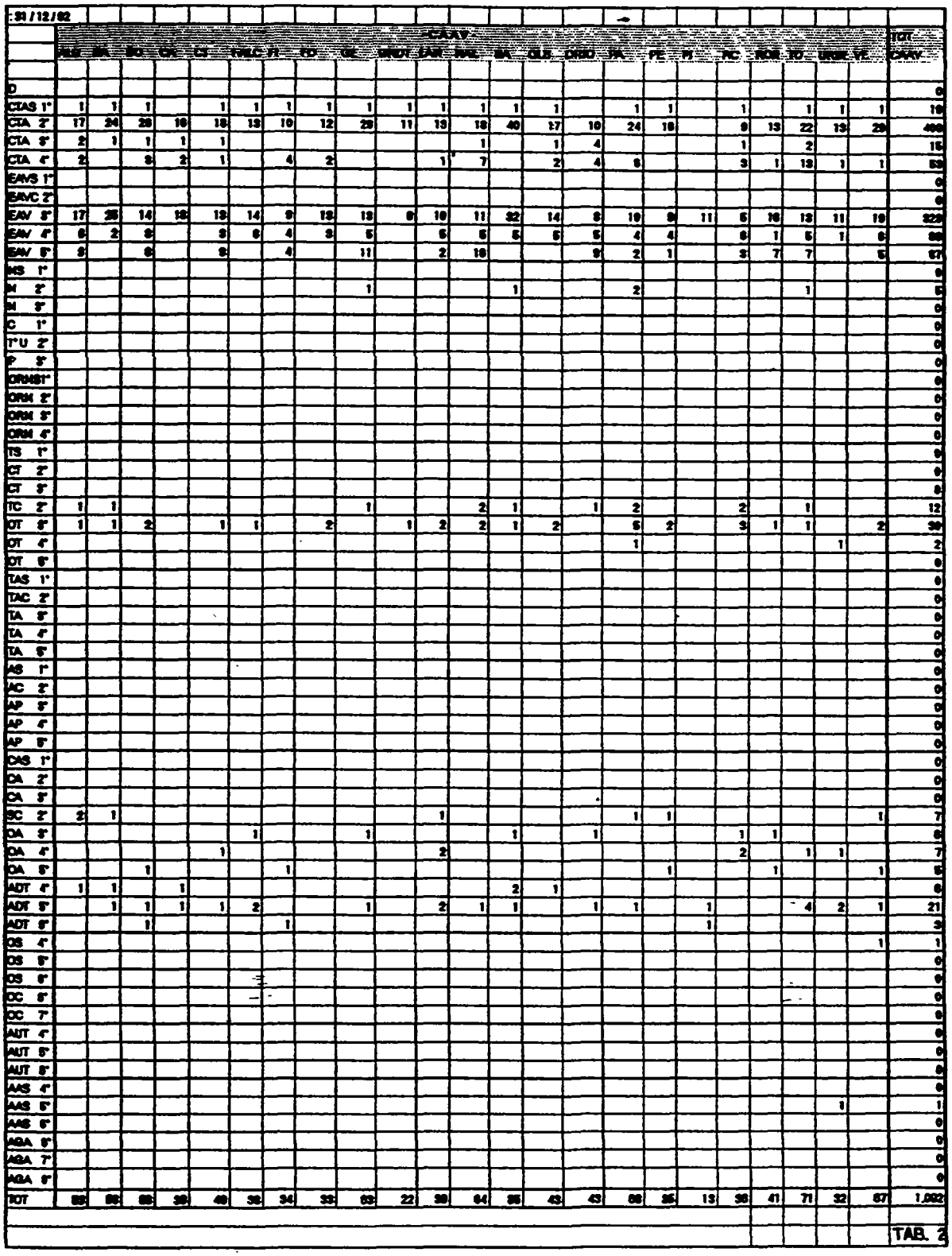

31/12/92	CAAV																								TOT. CAAV.
	AGR	BA	BO	CA	CT	FI-LU-PO	FI	FO	GE	GROT	LAN	MAC	MI	OLB	ORIS	PA	PE	PI	RC	ROM	TO	UMB	VE	
D																									0
CIAS 1°	1	1	1		1	1	1	1	1	1	1	1	1	1		1	1		1		1	1	1		16
CIA 2°	17	24	28	10	18	13	10	12	29	11	13	18	40	17	10	24	18		9	13	22	13	29		488
CIA 3°	2	1	1	1	1							1		1	4				1		2				15
CIA 4°	2		3	2	1		4	2			1	7		2	4	6			3	1	13	1	1		59
EAVS 1°																									0
EAVC 2°																									0
EAV 3°	17	25	14	12	13	14	9	13	13	9	10	11	32	14	8	19	9	11	5	16	13	11	19		225
EAV 4°	6	2	3		3	6	4	3	5		6	6	5	6	5	4	4		6	1	5	1	6		88
EAV 5°	3		6		6		4		11		2	16			9	2	1		3	7	7		5		57
MS 1°																									0
M 2°									1				1			2					1				5
M 3°																									0
C 1°																									0
T°U 2°																									0
P 3°																									0
ORMS1°																									0
ORM 2°																									0
ORM 3°																									0
ORM 4°																									0
TS 1°																									0
CT 2°																									0
CT 3°																									0
TC 2°	1	1							1			2	1		1	2			2		1				12
CT 3°	1	1	2		1	1		2		1	2	2	1	2		5	2		3	1	1		2		30
CT 4°																1						1			2
CT 5°																									0
TAS 1°																									0
TAC 2°																									0
TA 3°																									0
TA 4°																									0
TA 5°																									0
AS 1°																									0
AC 2°																									0
AP 3°																									0
AP 4°																									0
AP 5°																									0
CAS 1°																									0
CA 2°																									0
CA 3°																									0
SC 2°	2	1									1					1	1						1		7
CA 3°						1			1				1		1				1	1					6
CA 4°					1						2								2		1	1			7
CA 5°			1				1										1			1			1		5
ADT 4°	1	1		1									2	1											6
ADT 5°		1	1	1	1	2			1		2	1	1		1	1		1			4	2	1		21
ADT 6°			1				1											1							3
OS 4°																							1		1
OS 5°																									0
OS 6°																									0
CC 6°																									0
CC 7°																									0
AUT 4°																									0
AUT 5°																									0
AUT 6°																									0
AAS 4°																									0
AAS 5°																						1			1
AAS 6°																									0
AGA 6°																									0
AGA 7°																									0
AGA 8°																									0
TOT	59	59	65	30	49	38	34	33	63	22	39	64	88	43	43	66	35	13	38	41	71	32	67		1.002
																									TAB. 2

SEDE CENTRALE :31/12/92

| | | |

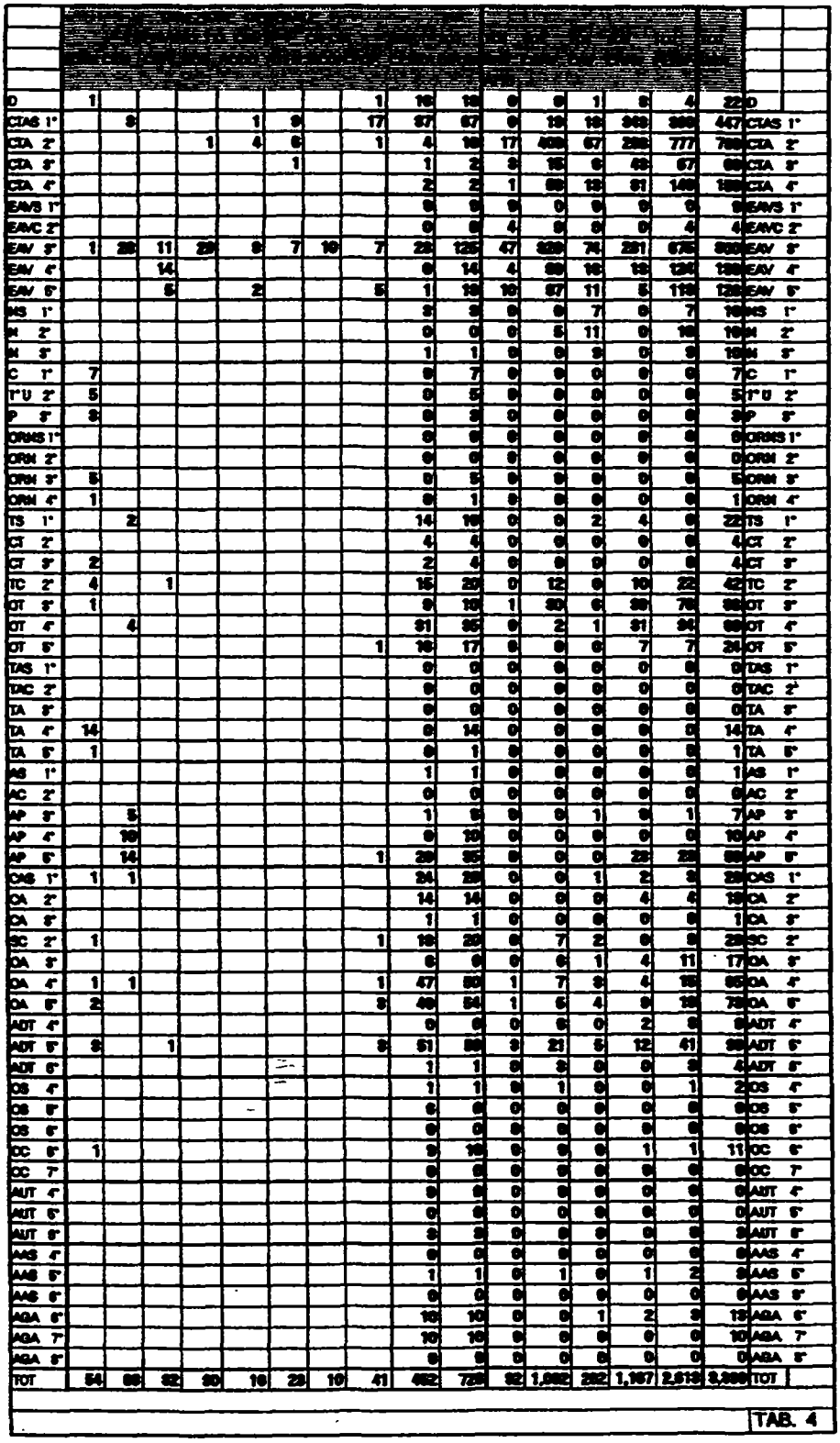

TAB. 4



TAB. 5



TAB. 7	AGG.	: 31 / 12 / 92	
AREA / SETTORI	DOTAZIONE ORGANICA	COPER.	POSTI DISP.
AREA A - GESTIONE OPERATIVA DIRETTA SERV.A.V.			
- SETTORE A1: TRAFFICO AEREO	1,695	1,499	176
- SETTORE A2: INFORMAZIONI AERONAUTICHE	1,139	1,068	71
- SETTORE A3: PREV. MET. AEROPORTUALE	99	99	22
- SETTORE A4: NAVIGANTI RADIOMISURE	28	21	7
TOTALE AREA A	2,960	2,694	276
AREA B - GESTIONE AMMINISTRATIVA E TECNICA			
- SETTORE B1: TECNICO	444	268	176
- SETTORE B2: INFORMATICO	121	76	45
- SETTORE B3: AMMINISTRATIVO	466	345	122
- SETTORE B4: RICERCA E SVILUPPO	7		7
TOTALE AREA B	1,087	885	352
AREA C - SUPPORTO ALLA GESTIONE			
- SETTORE C1: OPERAIO	69	19	50
- SETTORE C2: AUTISTI	36	3	33
- SETTORE C3: AUSILIARIO	69	26	94
TOTALE AREA C	165	48	117
TOTALE GENERALE	4,082	3,617	745
- valori percentuali			
AREA / SETTORI	DOTAZIONE ORGANICA	COPER.	POSTI DISP.
AREA A - GESTIONE OPERATIVA DIRETTA SERV.A.V.			
- SETTORE A1: TRAFFICO AEREO	100.0	88.2	10.8
- SETTORE A2: INFORMAZIONI AERONAUTICHE	100.0	93.8	6.2
- SETTORE A3: PREV. MET. AEROPORTUALE	100.0	82.1	17.9
- SETTORE A4: NAVIGANTI RADIOMISURE	100.0	75.0	25.0
TOTALE AREA A	100.0	90.3	9.7
AREA B - GESTIONE AMMINISTRATIVA E TECNICA			
- SETTORE B1: TECNICO	100.0	59.9	40.1
- SETTORE B2: INFORMATICO	100.0	62.8	37.2
- SETTORE B3: AMMINISTRATIVO	100.0	73.8	26.2
- SETTORE B4: RICERCA E SVILUPPO	100.0	0.0	100.0
TOTALE AREA B	100.0	66.1	33.9
AREA C - SUPPORTO ALLA GESTIONE			
- SETTORE C1: OPERAIO	100.0	27.5	72.5
- SETTORE C2: AUTISTI	100.0	8.3	91.7
- SETTORE C3: AUSILIARIO	100.0	43.3	56.7
TOTALE AREA C	100.0	29.1	70.9
TOTALE GENERALE	100.0	81.7	18.3

RAFFRONTO COPERTURA - DISPONIBILITA'
NELLE AREE PROFESSIONALI

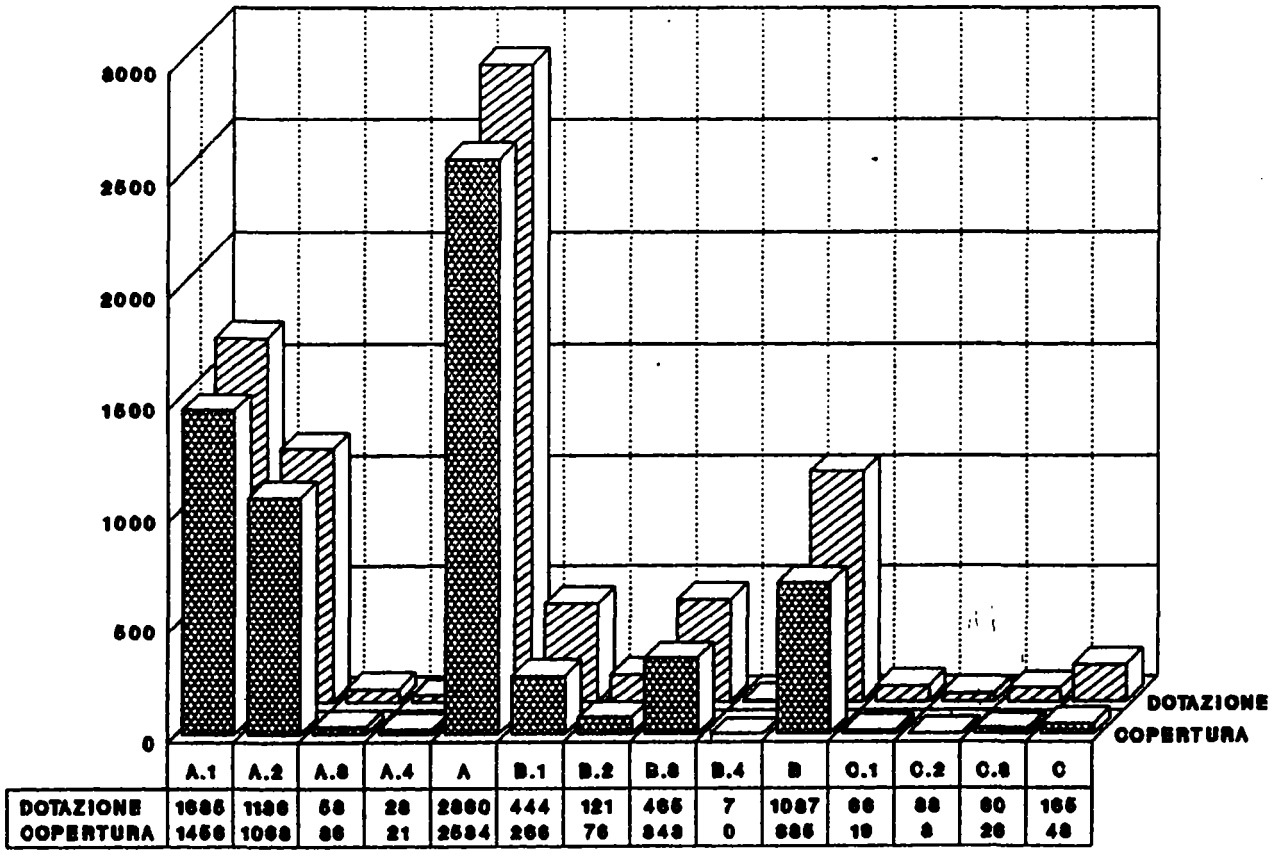

	A.1	A.2	A.3	A.4	A	B.1	B.2	B.3	B.4	B	C.1	C.2	C.3	C
DOTAZIONE	1686	1139	58	28	2860	444	121	466	7	1087	66	88	60	165
COPERTURA	1456	1068	86	21	2584	266	76	343	0	886	19	8	26	48

Uff. STAFF (12/92)

GEST. OPER. DIR. SVZ. A.V.

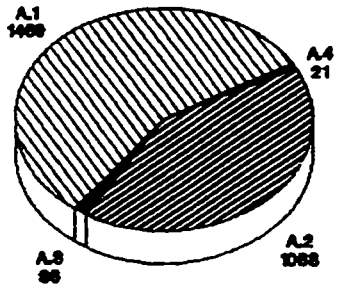

GEST. AMM.VA E TECNICA

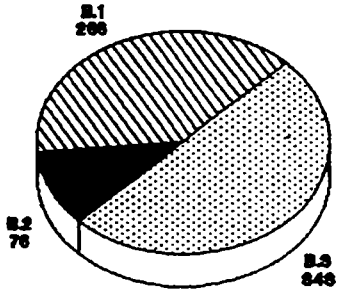

COMPOSIZIONE DELLE AREE PROFESSIONALI

SUPPORTO ALLA GESTIONE

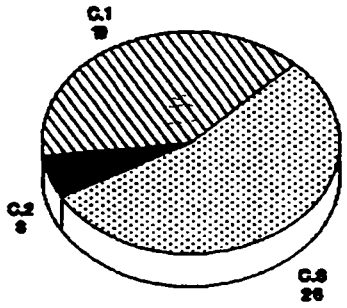

AREE PROFESSIONALI

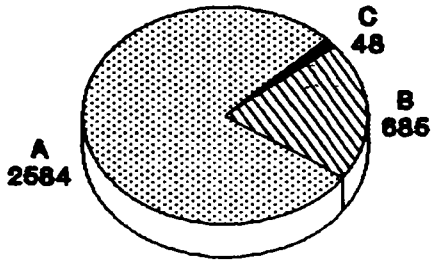

RELAZIONE DEL COLLEGIO DEI REVISORI

PAGINA BIANCA

Verbale n.° 7

L'anno millenovecentonovantatre, addi 30 del mese di aprile, nella sede dell'Azienda autonoma di assistenza al volo per il traffico aereo generale in Via Salaria n°.716, si è riunito il Collegio dei revisori dei conti dell'Azienda stessa per redigere, ai sensi dell'art.21 del d.P.R. 24 marzo 1981 n°.145 e dell'art.17 del d.P.R. 16 dicembre 1981 n°.842, la seguente relazione sul bilancio consuntivo per l'esercizio finanziario 1992, relazione che fa parte integrante del presente verbale.

Alla seduta sono presenti:

Prof.Osvaldo de TULLIO	Presidente
Dr.Francesco CORSARO	Revisore effettivo
Dr.Pietro RICCARDO	Revisore effettivo
Ing.Giovanni FIORE	Revisore effettivo
Prof.Giuseppe FONTANELLA	Revisore effettivo

"Il conto consuntivo per l'anno 1992 presenta le seguenti risultanze finali:

Entrate accertate=

Correnti	682.034.534.727
C/capitale	112.013.566.000
Partite di giro	89.847.050.355
Totale	883.895.151.082

Uscite impegnate

Correnti	588.652.183.979

Conto/capitale	163.595.501.937
Partite di giro	89.847.050.355
Totale	842.094.736.271
Avanzo finanz. di competenza	41.800.414.811

Tenuto conto degli effettivi movimenti finanziari (pagamenti e riscossioni) verificatisi nell'anno, si determina la seguente situazione.

Entrate accertate	883.895.151.082
Entrate riscosse	718.908.274.872
Residui attivi di competenza	164.986.876.210
Uscite impegnate	842.094.736.271
Uscite pagate	478.648.316.637
Residui passivi di competenza	363.446.419.634

Nei dati esposti nello schema di consuntivo figurano le seguenti risultanze:

Situazione di cassa	
Consistenza iniziale cassa	329.162.771.526
- Riscossioni	
Conto/competenza	718.908.274.872
Conto residui	138.363.239.796
Totale	857.271.514.668
- Pagamenti	
Conto/competenze	478.648.316.637
Conto residui	220.490.710.800
Totale	699.139.027.437

Consistenza di cassa alla fine dell'esercizio	487.295.258.757
Situazione residui	
Residui attivi	
di parte corrente	321.208.138.805
in conto capitale	13.090.000
Totale	321.221.228.805
Nel corso dell'esercizio detti residui hanno subito le seguenti variazioni:	
di parte corrente	321.208.138.805
riaccertamenti	80.659.576
riscossioni	138.363.239.796
rimanenza	182.764.239.433
residui provenienti dalla gestione 1992	164.973.310.210
Totale (a)	347.737.549.643
di conto capitale	13.090.000
riaccertamenti	========
riscossioni	========
rimanenza	13.090.000
residui provenienti dalla gestione 1992	13.566.000
Totale (b)	26.656.000
Totale residui attivi (a+b)	347.764.205.643

Circa le entità di detti residui si richiamano le note illustrative che accompagnano il bilancio consuntivo.

Residui passivi	
residui di parte corrente	243.724.687.029
residui in c/capitale	276.626.911.523
Totale	520.351.598.522
Nel corso dell'anno detti residui hanno subito le seguenti variazioni:	
residui di parte corrente	243.724.687.029 -
riaccertamenti	9.316.977.727 -
pagamenti	87.377.375.704
rimanenza	147.030.333.598
residui derivanti dalla gestione 1992	219.570.527.601
Totale (a)	366.600.861.199
residui in c/capitale	276.626.911.523 -
riaccertamenti	626.068.870 -
pagamenti	133.113.335.096 =
rimanenza	142.887.507.557
residui della gestione 1992	143.875.892.033
Totale (b)	286.763.399.590
Totale residui passivi al termine dell'esercizio (a+b)	653.364.260.789

Situazione amministrativa

Le risultanze dell'esercizio fanno emergere la seguente

situazione amministrativa.		
Cassa inizio esercizio		329.162.771.526
Riscossioni in conto competenze	718.908.274.872	
Riscossioni in conto residui	138.363.239.796	
		857.271.514.668
pagamenti in c/competenze	478.648.316.637	
pagamenti in c/residui	220.490.710.800	
		699.139.027.437
consistenza cassa fine esercizio		487.295.258.757
residui attivi		
eserc. precedenti	182.777.329.433	
residui attivi esercizio 1992	164.986.876.210	
		347.764.205.643
residui passivi		
eserc. precedenti	289.917.841.155	
residui passivi esercizio 1992	363.446.419.634	
		653.364.260.789
avanzo di amministrazione		181.695.203.611

Ammortamenti

Le consistenze dei diversi fondi di ammortamento hanno registrato, al 31/12/1992, le seguenti variazioni:

	al 1/1/92	al 31/12/92	differenze
ammontare immobili	16.635.366.553	19.496.328.947+	2.860:962.394
ammontare impianti attrezzat.			
e macchin	94.120.065.551	134.985.986.556+	40.865.921.005
ammontare autoveicoli mobili	7.734.369.605	8.155.931.708+	421.562.103
	118.489.801.709	162.638.247.211+	44.148.445.502

Le quote di ammortamento computate costituiscono la risultante dell'applicazione ai diversi gruppi di cespiti delle percentuali normalmente valorizzate nel settore a livello europeo nei limiti di compatibilità con le prescrizioni di cui al D.M. delle Finanze del 31/12/1988 e con i coefficienti di ammortamenti raccomandati da EUROCONTROL.

Conto Economico

Le risultanze del conto economico evidenziano un avanzo pari a £. 170.341.680.262 la cui composizione risulta dalla somma dell'avanzo di parte corrente (£. 93.382.350.748) e

del saldo attivo delle componenti di reddito che non danno origine a manifestazione finanziaria (£. 76.959.329.514).

La composizione di queste ultime è la seguente:

Componenti positive di reddito

Variazioni patrimoniali straordinarie:

sopravvenienze attive £. 112.013.566.000, dovute per £. 112.000.000.000 all'ammontare dei trasferimenti attivi in conto capitale da parte dello Stato e per £. 13.566.000 dovuti alla dismissione di 30 moduli QMT1 di Personal Computers insussistenze di passivo £. 9.943.046.597, a seguito delle variazioni in meno registrate in sede di accertamento dei residui passivi.

Componenti negative di reddito

Ammortamenti e deperimenti.

L'ammontare di £. 44.264.569.611 è composto dalle quote di ammortamento per il 1992 per gli immobili (£. 2.860.962.394), per gli impianti e macchinari (£. 40.883.551.670) e per automezzi, mobili e macchine (£. 520.055.547).

Svalutazioni e deprezzamenti.

L'ammontare di £. 25.985.026 si riferisce al valore, al netto delle quote di ammortamento, dei cespiti alienati.

Tali dati messi a confronto con le somme realizzate dai beni dismessi (£. 13.566.000), evidenziano il sussistere di una minusvalenza complessiva per £. 12.419.026.

Variazioni patrimoniali straordinarie.

Insussistenze di attivo pari a £. 706.728.446 per effetto delle variazioni in meno dei residui attivi (£. 80.659.576) e dei residui passivi in conto capitale (£. 626.068.870).

Per quanto concerne la prima parte del conto economico il saldo attivo è dato dalla differenza fra le entrate (£. 682.034.534.727) e le spese (£. 588.652.183.979) di parte corrente.

Situazione patrimoniale

L'avanzo economico di £. 170.341.680.262 va ad incrementare la consistenza del patrimonio netto dell'Azienda che passa da £. 763.289.336.645 a £. 933.631.016.907.

Detta situazione risulta come segue:

attività	1.749.633.524.907
passività	816.002.508.000
patrimonio netto	933.631.016.907

Relativamente ai dati sopra esposti, per quanto concerne, in particolare, la situazione di cassa, si nota che il saldo contabile aziendale pari a £.487.295.258.757 non corrisponde a quello risultante dal conto corrente intestato all'azienda presso la Tesoreria Provinciale pari a lire 542.284.835.784 con una differenza in meno di £.54.989.577.027. Tale differenza, come evidenziato nell'allegato 2 al bilancio, è dovuta all'esistenza di

sospesi a debito in attesa di mandati per £.4.297.947.835 e di sospesi a credito in attesa di reversali per £.60.106.910.641, nonchè dei versamenti e prelevamenti eseguiti negli ultimi tre giorni del 1992 effettuati in tesoreria nel 1993 e perciò non contabilizzati.

Sempre da un punto di vista generale il bilancio in questione presenta una nuova posta non sussistente nei precedenti bilanci, determinata dal trasferimento da parte dello Stato, dell'importo di £.90 mld. per far fronte agli oneri derivanti all'Azienda dall'applicazione della legge n°.385/90, art.5, punto 4 (facoltà di transazione con i vettori aerei).

Passando a trattare delle entrate di parte corrente, quelle relative alla tassa di sorvolo internazionale (Titolo 1) hanno registrato un consistente incremento pari all'11% rispetto alle previsioni iniziali e al 5,41% rispetto a quelle assestate.

Siffatto risultato è dovuto in gran parte alla ripresa del traffico aereo nel periodo successivo alla guerra del Golfo. Fra l'altro detto incremento ha consentito di attutire le conseguenze del consueto ritardo nell'approvazione dei coefficienti di tassazione che sono risultati applicabili solo a partire dalla seconda metà del mese di aprile, per il servizio in rotta, e addirittura dal mese di ottobre per i servizi di terminale, il cui coefficiente potrà essere

applicato solo a partire dall'esercizio finanziario 1993; ciò a causa dello sfasamento di quattro mesi esistente fra il momento dell'erogazione del servizio e quello dell'emissione della relativa nota di accertamento dell'entrata, sfasamento a cui potrebbe in parte porsi rimedio con una più efficiente organizzazione interna all'ente tesa ad allinearsi ai tempi medi che si registrano, per questi aspetti, in sede Eurocontrol.

Sul tema il Collegio ripropone, anche con riferimento al documento in esame, i rilievi circa le conseguenze gestionali che i ritardi nell'approvazione dei coefficienti di tassazione comportano, richiamando l'attenzione degli organi rispettivamente competenti sulla problematica innanzi accennata.

Sempre sul versante delle entrate si deve registrare una diminuzione dei trasferimenti di parte corrente dallo Stato (al netto dei 90 mld. per transazione) di £.21,5 mld. che ha consentito, a parità di trasferimenti complessivi di £.280 mld. – sia per il 1991 che per il 1992 – di incrementare la quota per investimenti del suddetto importo di £.21,5 mld. passata da £.90,5 mld.. a £.112 mld..

A proposito dei residui attivi, emerge il dato relativo al progressivo peggioramento della percentuale di realizzazione dei crediti che dimostra, malgrado l'impegno dell'Amministrazione e le raccomandazioni svolte dal

Collegio negli anni scorsi, la difficoltà ad invertire quella che ormai può considerarsi una tendenza costante. Infatti la percentuale di insoluti è passata, sul Cap.1 (tassa di sorvolo internazionale) dal 3,72% del 1986 al 5,5% del 1989 ed infine al 10,69% del 1991 e sul capitolo 4 (tasse di sorvolo nazionale e di terminale) da 3,345% del 1989 al 7,123% del 1991.

Per quanto concerne le spese è da evidenziare in generale che dai dati esposti risulterebbe un aumento del 23% delle spese correnti rispetto al dato del consuntivo 1991. Senonchè, come sopra accennato, esso, una volta depurato degli effetti della transazione, risulta pari al 3,51% e quindi in linea con le indicazioni governative di contenimento della spesa pubblica.

Sempre nell'ambito delle spese correnti, gli oneri per il personale sono passati in totale da £.271 mld. a £.283,2 mld. con un incremento, rapportato al corrispondente dato 1991, del 4,4%.

In siffatto contesto gli oneri per retribuzione (componente fissa e accessoria) sono invece apparentemente aumentati del 10% sul dato 1991. Occorre però considerare, come diffusamente illustrato nella relazione al conto consuntivo 1992 redatta dal Presidente del Consiglio di amministrazione alle pagine 14, 15 e 16, che la predetta percentuale è motivata dalla corresponsione nell'esercizio

1992 anche dei miglioramenti contrattuali dovuti per l'anno 1991.

Relativamente alle spese per l'acquisto di beni di consumo e di servizi, le stesse hanno registrato un incremento dell'1,92% rispetto al 1991, incremento anch'esso ampiamente in linea con le indicazioni governative di contenimento della spesa.

Le spese in conto capitale sono aumentate del 17% rispetto al 1991, passando da £.139,8 mld. a £.163,5 mld.. Al riguardo non può non considerarsi che dei predetti £.163,5 mld. ben £.86,1 mld. sono costituiti dai cosiddetti residui di stanziamento.

Sull'argomento il Collegio rinvia a quanto in altre occasioni rappresentato, pur prendendo atto che l'Ente ha tenuto conto della raccomandazione espressa nel verbale n°.10/92 di evitare la costituzione di ulteriori residui prima di smaltire quelli degli anni precedenti, tanto che la percentuale di smaltimento degli impegni impropri degli anni 1989, 1990 e 1991 risulta di oltre l'85%.

Con riferimento alla situazione patrimoniale, la consistenza patrimoniale netta passa da £.763 mld. a £.933 mld. circa, con un incremento di oltre £.170 mld., pari all'avanzo economico.

Occorre evidenziare in proposito che, fra i conti d'ordine, come già riferito in occasione dell'esame di precedenti

conti consuntivi, vengono ancora una volta riportati i potenziali crediti IVA (relativi alle dichiarazioni degli anni 1984-1992) per non alterare il calcolo di avanzo di amministrazione con poste che non presentano i necessari requisiti di certezza ed esigibilità.

Al riguardo il Collegio – pur convenendo sulla necessità del ricorso a siffatta modalità contabile ancora per l'esercizio di competenza permanendo dubbia la concretizzazione di tali presunti crediti – non può non tornare a censurare tale anomala situazione da cui tra l'altro, è scaturito un contenzioso con l'Amministrazione tributaria, che ha visto prevalere in primo grado le tesi aziendali, contro le quali, però, l'Amministrazione finanziaria ha presentato ricorso in appello.

Sull'argomento si ritiene utile evidenziare inoltre che fino a quando sulla problematica di cui trattasi il giudice tributario non si sarà definitivamente pronunciato, gli effetti economici e contabili della stessa sono destinati ad espandersi ulteriormente nei prossimi esercizi finanziari con le conseguenti anomalie gestionali per l'Ente.

Ne deriva che a tale stato di cose dovrà porsi rimedio, eventualmente anche mediante iniziative a livello ministeriale.

L'auspicata soluzione della questione è ormai improcrastinabile, oltre che per la notevole rilevanza

finanziaria raggiunta dai potenziali crediti vantati dall'Azienda (oltre 144 mld), anche per assicurare la necessaria certezza ed uniformità di comportamento dell'azione aziendale.

La situazione amministrativa presenta un avanzo di £. 181,6 mld. Di siffatta disponibilità l'Amministrazione ha provveduto alla neutralizzazione di circa £. 150 mld. a causa del noto problema dei cosiddetti "crediti sofferenti" derivanti dai ritardi nella gestione delle tasse per i servizi istituzionali, nonchè da una serie di concause che rendono, di fatto, difficile la materiale esazione delle somme dovute.

La quota di avanzo effettivamente utilizzabile quale ulteriore fonte a copertura del fabbisogno indotto dalle spese di conto capitale viene, quindi, provvisoriamente assunta pari a £.31 666.048.832.

Tutto ciò rilevato il Collegio dei revisori si richiama infine anche a tutte le altre osservazioni e raccomandazioni formulate nel corso dell'esercizio, in occasione di periodici riscontri amministrativo-contabili.

In particolare:

a) non è stato compilato l'elenco dei debitori e creditori per un agevole riscontro dei destinatari dei residui attivi e passivi;

b) non si è ancora provveduto alla approvazione del

capitolato generale delle forniture e degli appalti;

c) persistono disarticolazioni tra Servizi centrali soprattutto in materia contrattuale;

d) malgrado sia stato definito il materiale trasferimento dei beni di taluni impianti dello Stato all'Azienda permane, in generale, una situazione di incertezza giuridica sulla pertinenza di detti beni;

e) la trattativa privata, anche nell'esercizio finanziario 1992, ha continuato ad essere una modalità di scelta del contraente cui l'Amministrazione è ricorsa con eccessiva frequenza.

Va sottolineata comunque, nella materia, una inversione di tendenza, intesa a privilegiare le procedure concorrenziali fra le imprese di volta in volta interessate all'aggiudicazione di lavori, servizi e forniture.

Conclusivamente il Collegio, con le precisazioni di cui alle pagine precedenti, esprime parere favorevole all'approvazione del consuntivo 1992.

Fatto, letto e sottoscritto.

PAGINA BIANCA

BILANCIO CONSUNTIVO

PAGINA BIANCA

rendiconto finanziario entrate

capitolo num. codice . . descrizione : Avanzo di amministrazione

gestione competenza				
previsioni		somme accertate		differenza rispetto alle previsioni
iniziali	20.000.000.000			
variazioni in piu'	110.032.401.779	riscosse		
variazioni in meno		da riscuotere		in piu'
definitive	130.032.401.779	totali accertati	130.032.401.779	in meno

gestione residui attivi		totali
residui iniz. esercizio		totale riscossioni
riscossi		
rimasti da riscuotere	variazioni in piu'	totale residui attivi
totali	variazioni in meno	a fine esercizio

rendiconto finanziario entrate

capitolo num. codice . . descrizione : Fondo iniziale di cassa

gestione competenza		
previsioni	somme accertate	differenza rispetto alle previsioni
iniziali		
variazioni in piu'	riscosse	
variazioni in meno	da riscuotere	in piu'
definitive	totali accertati	in meno

gestione residui attivi		totali
residui iniz. esercizio		totale riscossioni 329.162.771.526
riscossi		
rimasti da riscuotere	variazioni in piu'	totale residui attivi
totali	variazioni in meno	a fine esercizio

rendiconto finanziario entrate

capitolo num. 1 codice 1.01.01 descrizione : Tassa di sorvolo internazionale - L. 411 /77 come modificata L. 25/85 -

gestione competenza					
previsioni		somme accertate		differenza rispetto alle previsioni	
iniziali	245.239.058.030				
variazioni in piu'	25.086.941.970	riscosse	174.748.837.815		
variazioni in meno		da riscuotere	118.789.286.446	in piu'	23.212.124.261
definitive	270.326.000.000	totali accertati	293.538.124.261	in meno	

gestione residui attivi				totali	
residui iniz. esercizio	165.199.508.583			totale riscossioni	270.149.932.393
riscossi	95.401.094.578				
rimasti da riscuotere	69.798.713.285	variazioni in piu'	361.417	totale residui attivi	
totali	165.199.807.863	variazioni in meno	62.137	a fine esercizio	188.587.999.731

rendiconto finanziario entrate .

capitolo num. 2 codice 1.01.02 descrizione : Penalita'

gestione competenza					
previsioni		somme accertate		differenza rispetto alle previsioni	
iniziali	500.000.000				
variazioni in piu'	500.000.000	riscosse	945.269.102		
variazioni in meno		da riscuotere		in piu'	
definitive	1.000.000.000	totali accertati	945.269.102	in meno	54.730.898

gestione residui attivi				totali	
residui iniz. esercizio	26.686.522.570			totale riscossioni	1.291.608.565
riscossi	346.339.463				
rimasti da riscuotere	26.295.353.655	variazioni in piu'		totale residui attivi	
totali	26.641.693.118	variazioni in meno	44.829.452	a fine esercizio	26.295.353.655

rendiconto finanziario entrate

capitolo num. 3 codice 1.01.03 descrizione : Interessi di mora

gestione competenza					
previsioni		somme accertate		differenza rispetto alle previsioni	
iniziali	500.000.000				
variazioni in piu'	500.000.000	riscosse	822.618.020		
variazioni in meno		da riscuotere		in piu'	
definitive	1.000.000.000	totali accertati	822.618.020	in meno	177.381.980

gestione residui attivi				totali	
residui iniz. esercizio	7.058.019.741			totale riscossioni	933.870.116
riscossi	111.252.096				
rimasti da riscuotere	6.921.695.618	variazioni in piu'		totale residui attivi	
totali	7.032.947.714	variazioni in meno	25.072.027	a fine esercizio	6.921.695.618

rendiconto finanziario entrate

capitolo num. 4 codice 1.01.04 descrizione : Tasse di sorvolo nazionale e di termina le - L. 5/5/1989 n. 160 -

gestione competenza					
previsioni		somme accertate		differenza rispetto alle previsioni	
iniziali	131.102.519.743				
variazioni in piu'		riscosse	81.955.888.634		
variazioni in meno	6.075.519.743	da riscuotere	41.602.729.853	in piu'	
definitive	125.027.000.000	totali accertati	123.558.618.487	in meno	1.468.381.513

gestione residui attivi				totali	
residui iniz. esercizio	48.619.233.593			totale riscossioni	120.928.808.875
riscossi	38.972.920.241				
rimasti da riscuotere	9.646.313.352	variazioni in piu'		totale residui attivi	
totali	48.619.233.593	variazioni in meno		a fine esercizio	51.249.043.205

rendiconto finanziario entrate

capitolo num. codice 1.01. descrizione : t o t a l e c a t e g o r i a 01

g e s t i o n e c o m p e t e n z a					
previsioni		somme accertate		differenza rispetto alle previsioni	
iniziali	377.341.577.773				
variazioni in piu'	26.086.941.970	riscosse	258.472.613.571		
variazioni in meno	6.075.519.743	da riscuotere	160.392.016.299	in piu'	23.212.124.261
definitive	397.353.000.000	totali accertati	418.864.629.870	in meno	1.700.494.391

g e s t i o n e r e s i d u i a t t i v i				t o t a l i	
residui iniz. esercizio	247.563.284.487			totale riscossioni	393.304.219.949
riscossi	134.831.606.378				
rimasti da riscuotere	112.662.075.910	variazioni in piu'	361.417	totale residui attivi	
totali	247.493.682.288	variazioni in meno	69.963.616	a fine esercizio	273.054.092.209

rendiconto finanziario entrate

capitolo num. codice 1. . descrizione : t o t a l e t i t o l o 01

g e s t i o n e c o m p e t e n z a					
previsioni		somme accertate		differenza rispetto alle previsioni	
iniziali	377.341.577.773				
variazioni in piu'	26.086.941.970	riscosse	258.472.613.571		
variazioni in meno	6.075.519.743	da riscuotere	160.392.016.299	in piu'	23.212.124.261
definitive	397.353.000.000	totali accertati	418.864.629.870	in meno	1.700.494.391

g e s t i o n e r e s i d u i a t t i v i				t o t a l i	
residui iniz. esercizio	247.563.284.487			totale riscossioni	393.304.219.949
riscossi	134.831.606.378				
rimasti da riscuotere	112.662.075.910	variazioni in piu'	361.417	totale residui attivi	
totali	247.493.682.288	variazioni in meno	69.963.616	a fine esercizio	273.054.092.209

rendiconto finanziario entrate

capitolo num. 31 codice 3.03.01 descrizione : Recupero esenzioni (art. 7 L. 411/77 e art. 5 punto 8a L. 160/89)

gestione competenza				
previsioni		somme accertate		differenza rispetto alle previsioni
iniziali	68.256.162.012			
variazioni in piu'	7.936.837.988	riscosse	76.193.000.000	
variazioni in meno		da riscuotere		in piu'
definitive	76.193.000.000	totali accertati	76.193.000.000	in meno

gestione residui attivi		totali	
residui iniz. esercizio		totale riscossioni	76.193.000.000
riscossi			
rimasti da riscuotere	variazioni in piu'	totale residui attivi	
totali	variazioni in meno	a fine esercizio	

rendiconto finanziario entrate

capitolo num. 32 codice 3.03.02 descrizione : Recupero oneri sociali (art. 5 punto 8b L. 160/89)

gestione competenza					
previsioni		somme accertate		differenza rispetto alle previsioni	
iniziali	79.096.747.370				
variazioni in piu'		riscosse	72.378.000.000		
variazioni in meno	6.718.747.370	da riscuotere		in piu'	
definitive	72.378.000.000	totali accertati	72.378.000.000	in meno	

gestione residui attivi				totali	
residui iniz. esercizio				totale riscossioni	72.378.000.000
riscossi					
rimasti da riscuotere		variazioni in piu'		totale residui attivi	
totali		variazioni in meno		a fine esercizio	

rendiconto finanziario entrate

capitolo num. 33 codice 3.03.03 descrizione : Recupero oneri per gradualita' (art. 5 punto 8c L. 160/89)

gestione competenza					
previsioni		somme accertate		differenza rispetto alle previsioni	
iniziali	19.351.788.729				
variazioni in piu'		riscosse	18.133.000.000		
variazioni in meno	1.218.788.729	da riscuotere		in piu'	
definitive	18.133.000.000	totali accertati	18.133.000.000	in meno	

gestione residui attivi			totali	
residui iniz. esercizio			totale riscossioni	18.133.000.000
riscossi				
rimasti da riscuotere		variazioni in piu'	totale residui attivi	
totali		variazioni in meno	a fine esercizio	

rendiconto finanziario entrate .

capitolo num. 34 codice 3.03.04 descrizione : Sovvenzione d'equilibrio art. 20 D.P.R. 145/81

gestione competenza					
previsioni		somme accertate		differenza rispetto alle previsioni	
iniziali	1.295.301.889				
variazioni in piu'	698.111	riscosse	1.296.000.000		
variazioni in meno		da riscuotere		in piu'	
definitive	1.296.000.000	totali accertati	1.296.000.000	in meno	

gestione residui attivi				totali	
residui iniz. esercizio				totale riscossioni	1.296.000.000
riscossi					
rimasti da riscuotere		variazioni in piu'		totale residui attivi	
totali		variazioni in meno		a fine esercizio	

rendiconto finanziario entrate

capitolo num. 35 codice 3.03.05 descrizione : Fondi per transazioni ai sensi L 385/90

gestione competenza					
previsioni		somme accertate		differenza rispetto alle previsioni	
iniziali					
variazioni in piu'	90.000.000.000	riscosse	90.000.000.000		
variazioni in meno		da riscuotere		in piu'	
definitive	90.000.000.000	totali accertati	90.000.000.000	in meno	
gestione residui attivi				**totali**	
residui iniz. esercizio				totale riscossioni	90.000.000.000
riscossi					
rimasti da riscuotere		variazioni in piu'		totale residui attivi	
totali		variazioni in meno		a fine esercizio	

rendiconto finanziario entrate .

capitolo num. codice 3.03. descrizione : t o t a l e c a t e g o r i a 03

g e s t i o n e c o m p e t e n z a				
previsioni		somme accertate		differenza rispetto alle previsioni
iniziali	168.000.000.000			
variazioni in piu'	97.937.536.099	riscosse	258.000.000.000	
variazioni in meno	7.937.536.099	da riscuotere		in piu'
definitive	258.000.000.000	totali accertati	258.000.000.000	in meno

g e s t i o n e r e s i d u i a t t i v i				t o t a l i
residui iniz. esercizio				totale riscossioni 258.000.000.000
riscossi				
rimasti da riscuotere		variazioni in piu'		totale residui attivi
totali		variazioni in meno		a fine esercizio

rendiconto finanziario entrate

capitolo num. 51 codice 3.05.01 descrizione : Finanziamenti CEE per attivita' di forma zione professionale

gestione competenza		
previsioni	somme accertate	differenza rispetto alle previsioni
iniziali		
variazioni in piu'	riscosse	
variazioni in meno	da riscuotere	in piu'
definitive	totali accertati	in meno

gestione residui attivi		totali
residui iniz. esercizio		totale riscossioni
riscossi		
rimasti da riscuotere	variazioni in piu'	totale residui attivi
totali	variazioni in meno	a fine esercizio

rendiconto finanziario entrate

capitolo num. codice 3.05. descrizione : t o t a l e c a t e g o r i a 05

g e s t i o n e c o m p e t e n z a		
previsioni	somme accertate	differenza rispetto alle previsioni
iniziali		
variazioni in piu'	riscosse	
variazioni in meno	da riscuotere	in piu'
definitive	totali accertati	in meno

g e s t i o n e r e s i d u i a t t i v i		t o t a l i
residui iniz. esercizio		totale riscossioni
riscossi		
rimasti da riscuotere	variazioni in piu'	totale residui attivi
totali	variazioni in meno	a fine esercizio

rendiconto finanziario entrate

capitolo num. codice 3. . descrizione : t o t a l e t i t o l o 03

g e s t i o n e c o m p e t e n z a				
previsioni		somme accertate		differenza rispetto alle previsioni
iniziali	168.000.000.000			
variazioni in piu'	97.937.536.099	riscosse	258.000.000.000	
variazioni in meno	7.937.536.099	da riscuotere		in piu'
definitive	258.000.000.000	totali accertati	258.000.000.000	in meno

g e s t i o n e r e s i d u i a t t i v i			t o t a l i
residui iniz. esercizio			totale riscossioni 258.000.000.000
riscossi			
rimasti da riscuotere		variazioni in piu'	totale residui attivi
totali		variazioni in meno	a fine esercizio

rendiconto finanziario entrate

capitolo num. 61 codice 4.06.01 descrizione : Ricavi dalla vendita di servizi e/o tecnologie

gestione competenza					
previsioni		somme accertate		differenza rispetto alle previsioni	
iniziali	834.700.000				
variazioni in piu'		riscosse	348.181.943		
variazioni in meno		da riscuotere	679.380.889	in piu'	192.862.832
definitive	834.700.000	totali accertati	1.027.562.832	in meno	

gestione residui attivi				totali	
residui iniz. esercizio	1.704.462.080			totale riscossioni	413.631.552
riscossi	65.449.609				
rimasti da riscuotere	1.633.460.507	variazioni in piu'	84.688	totale residui attivi	
totali	1.698.910.116	variazioni in meno	5.636.652	a fine esercizio	2.312.841.396

rendiconto finanziario entrate

capitolo num. 62 codice 4.06.02 descrizione : Ricavi dalla vendita di pubblicazioni

gestione competenza					
previsioni		somme accertate		differenza rispetto alle previsioni	
iniziali	220.000.000				
variazioni in piu'	180.000.000	riscosse	316.262.253		
variazioni in meno		da riscuotere	19.810.880	in piu'	
definitive	400.000.000	totali accertati	336.073.133	in meno	63.926.867

gestione residui attivi				totali	
residui iniz. esercizio	21.969.457			totale riscossioni	324.944.642
riscossi	8.682.389				
rimasti da riscuotere	13.267.759	variazioni in piu'		totale residui attivi	
totali	21.950.148	variazioni in meno	19.309	a fine esercizio	33.078.639

rendiconto finanziario entrate .

capitolo num. 63 codice 4.06.03 descrizione : Proventi diversi

gestione competenza					
previsioni		somme accertate		differenza rispetto alle previsioni	
iniziali	5.000.000				
variazioni in piu'		riscosse			
variazioni in meno		da riscuotere		in piu'	
definitive	5.000.000	totali accertati		in meno	5.000.000

gestione residui attivi				totali	
residui iniz. esercizio				totale riscossioni	
riscossi					
rimasti da riscuotere		variazioni in piu'		totale residui attivi	
totali		variazioni in meno		a fine esercizio	

rendiconto finanziario entrate

capitolo num. 64 codice 4.06.04 descrizione : Realizzi per cessione materiale fuori uso

gestione competenza					
previsioni		somme accertate		differenza rispetto alle previsioni	
iniziali	10.000.000				
variazioni in piu'		riscosse			
variazioni in meno		da riscuotere		in piu'	
definitive	10.000.000	totali accertati		in meno	10.000.000
gestione residui attivi				**totali**	
residui iniz. esercizio				totale riscossioni	
riscossi					
rimasti da riscuotere		variazioni in piu'		totale residui attivi	
totali		variazioni in meno		a fine esercizio	

rendiconto finanziario entrate data 02/04/93 pag. 22

capitolo num. codice 4.06. descrizione : t o t a l e c a t e g o r i a 06

g e s t i o n e c o m p e t e n z a

previsioni		somme accertate		differenza rispetto alle previsioni	
iniziali	1.069.700.000				
variazioni in piu'	180.000.000	riscosse	664.444.196		
variazioni in meno		da riscuotere	699.191.769	in piu'	192.862.832
definitive	1.249.700.000	totali accertati	1.363.635.965	in meno	78.926.867

g e s t i o n e r e s i d u i a t t i v i				t o t a l i	
residui iniz. esercizio	1.726.431.537			totale riscossioni	738.576.194
riscossi	74.131.998				
rimasti da riscuotere	1.646.728.266	variazioni in piu'	84.688	totale residui attivi	
totali	1.720.860.264	variazioni in meno	5.655.961	a fine esercizio	2.345.920.035

rendiconto finanziario entrate

capitolo num. 71 codice 4.07.01 descrizione : Affitti di immobili

gestione competenza					
previsioni		somme accertate		differenza rispetto alle previsioni	
iniziali	30.000.000				
variazioni in piu'		riscosse	26.538.346		
variazioni in meno		da riscuotere	13.470.779	in piu'	10.009.125
definitive	30.000.000	totali accertati	40.009.125	in meno	

gestione residui attivi				totali	
residui iniz. esercizio	35.896.523			totale riscossioni	29.494.738
riscossi	2.956.392				
rimasti da riscuotere	32.515.926	variazioni in piu'		totale residui attivi	
totali	35.472.318	variazioni in meno	424.205	a fine esercizio	45.986.705

rendiconto finanziario entrate

capitolo num. 72 codice 4.07.02 descrizione : Dividendi ed altri proventi su titoli azionari e partecipazioni

gestione competenza		
previsioni	somme accertate	differenza rispetto alle previsioni
iniziali		
variazioni in piu'	riscosse	
variazioni in meno	da riscuotere	in piu'
definitive	totali accertati	in meno

gestione residui attivi		totali
residui iniz. esercizio		totale riscossioni
riscossi		
rimasti da riscuotere	variazioni in piu'	totale residui attivi
totali	variazioni in meno	a fine esercizio

rendiconto finanziario entrate

capitolo num. 73 codice 4.07.03 descrizione : Interessi attivi

gestione competenza					
previsioni		somme accertate		differenza rispetto alle previsioni	
iniziali	500.000.000				
variazioni in piu'		riscosse			
variazioni in meno		da riscuotere	1.239.572.456	in piu'	739.572.456
definitive	500.000.000	totali accertati	1.239.572.456	in meno	

gestione residui attivi				totali	
residui iniz. esercizio	716.109.760			totale riscossioni	517.421.658
riscossi	517.421.658				
rimasti da riscuotere	202.663.209	variazioni in piu'	3.975.107	totale residui attivi	
totali	720.084.867	variazioni in meno		a fine esercizio	1.442.235.665

rendiconto finanziario entrate

capitolo num. codice 4.07. descrizione : t o t a l e c a t e g o r i a 07

g e s t i o n e c o m p e t e n z a					
previsioni		somme accertate		differenza rispetto alle previsioni	
iniziali	530.000.000				
variazioni in piu'		riscosse	26.538.346		
variazioni in meno		da riscuotere	1.253.043.235	in piu'	749.581.581
definitive	530.000.000	totali accertati	1.279.581.581	in meno	

g e s t i o n e r e s i d u i a t t i v i				t o t a l i	
residui iniz. esercizio	752.006.283			totale riscossioni	546.916.396
riscossi	520.378.050				
rimasti da riscuotere	235.179.135	variazioni in piu'	3.975.107	totale residui attivi	
totali	755.557.185	variazioni in meno	424.205	a fine esercizio	1.488.222.370

rendiconto finanziario entrate

capitolo num. 81 codice 4.08.01 descrizione : Recuperi e rimborsi diversi

gestione competenza					
previsioni		somme accertate		differenza rispetto alle previsioni	
iniziali	650.000.000				
variazioni in piu'	850.000.000	riscosse	1.664.739.113		
variazioni in meno		da riscuotere	861.948.198	in piu'	1.026.687.311
definitive	1.500.000.000	totali accertati	2.526.687.311	in meno	

gestione residui attivi				totali	
residui iniz. esercizio	909.229.324			totale riscossioni	1.836.427.447
riscossi	171.688.334				
rimasti da riscuotere	728.503.986	variazioni in piu'		totale residui attivi	
totali	900.192.320	variazioni in meno	9.037.004	a fine esercizio	1.590.452.184

rendiconto finanziario entrate .

capitolo num. 82 codice 4.08.02 descrizione : Penalita' per ritardata consegna di materiali ultimazione lavori ecc.

gestione competenza		
previsioni	somme accertate	differenza rispetto alle previsioni
iniziali		
variazioni in piu'	riscosse	
variazioni in meno	da riscuotere	in piu'
definitive	totali accertati	in meno
gestione residui attivi		**totali**
residui iniz. esercizio		totale riscossioni
riscossi		
rimasti da riscuotere	variazioni in piu'	totale residui attivi
totali	variazioni in meno	a fine esercizio

rendiconto finanziario entrate

capitolo num. codice 4.08. descrizione : t o t a l e c a t e g o r i a 08

g e s t i o n e c o m p e t e n z a					
previsioni		somme accertate		differenza rispetto alle previsioni	
iniziali	650.000.000				
variazioni in piu'	850.000.000	riscosse	1.664.739.113		
variazioni in meno		da riscuotere	861.948.198	in piu'	1.026.687.311
definitive	1.500.000.000	totali accertati	2.526.687.311	in meno	

g e s t i o n e r e s i d u i a t t i v i				t o t a l i	
residui iniz. esercizio	909.229.324			totale riscossioni	1.836.427.447
riscossi	171.688.334				
rimasti da riscuotere	728.503.986	variazioni in piu'		totale residui attivi	
totali	900.192.320	variazioni in meno	9.037.004	a fine esercizio	1.590.452.184

rendiconto finanziario entrate

capitolo num. 91 codice 4.09.01 descrizione : Entrate eventuali

gestione competenza					
previsioni		somme accertate		differenza rispetto alle previsioni	
iniziali	20.000.000				
variazioni in piu'		riscosse			
variazioni in meno		da riscuotere		in piu'	
definitive	20.000.000	totali accertati		in meno	20.000.000
gestione residui attivi				**totali**	
residui iniz. esercizio				totale riscossioni	
riscossi					
rimasti da riscuotere		variazioni in piu'		totale residui attivi	
totali		variazioni in meno		a fine esercizio	

rendiconto finanziario entrate .

capitolo num. 92 codice 4.09.02 descrizione : Economie nella gestione dei residui passivi

gestione competenza		
previsioni	somme accertate	differenza rispetto alle previsioni
iniziali		
variazioni in piu'	riscosse	
variazioni in meno	da riscuotere	in piu'
definitive	totali accertati	in meno

gestione residui attivi		totali
residui iniz. esercizio		totale riscossioni
riscossi		
rimasti da riscuotere	variazioni in piu'	totale residui attivi
totali	variazioni in meno	a fine esercizio

rendiconto finanziario entrate .

capitolo num. codice 4.09. descrizione : t o t a l e c a t e g o r i a 09

g e s t i o n e c o m p e t e n z a					
previsioni		somme accertate		differenza rispetto alle previsioni	
iniziali	20.000.000				
variazioni in piu'		riscosse			
variazioni in meno		da riscuotere		in piu'	
definitive	20.000.000	totali accertati		in meno	20.000.000
g e s t i o n e r e s i d u i a t t i v i				**t o t a l i**	
residui iniz. esercizio				totale riscossioni	
riscossi					
rimasti da riscuotere		variazioni in piu'		totale residui attivi	
totali		variazioni in meno		a fine esercizio	

rendiconto finanziario entrate .

capitolo num. codice 4. . descrizione : t o t a l e t i t o l o 04

g e s t i o n e c o m p e t e n z a					
previsioni		somme accertate		differenza rispetto alle previsioni	
iniziali	2.269.700.000				
variazioni in piu'	1.030.000.000	riscosse	2.355.721.655		
variazioni in meno		da riscuotere	2.814.183.202	in piu'	1.969.131.724
definitive	3.299.700.000	totali accertati	5.169.904.857	in meno	98.926.867

g e s t i o n e r e s i d u i a t t i v i				t o t a l i	
residui iniz. esercizio	3.387.667.144			totale riscossioni	3.121.920.037
riscossi	766.198.382				
rimasti da riscuotere	2.610.411.387	variazioni in piu'	4.059.795	totale residui attivi	
totali	3.376.609.769	variazioni in meno	15.117.170	a fine esercizio	5.424.594.589

rendiconto finanziario entrate

capitolo num. 101 codice 5.10.01 descrizione : Alienazione di immobili e diritti reali

gestione competenza		
previsioni	somme accertate	differenza rispetto alle previsioni
iniziali		
variazioni in piu'	riscosse	
variazioni in meno	da riscuotere	in piu'
definitive	totali accertati	in meno

gestione residui attivi		totali
residui iniz. esercizio		totale riscossioni
riscossi		
rimasti da riscuotere	variazioni in piu'	totale residui attivi
totali	variazioni in meno	a fine esercizio

rendiconto finanziario entrate

capitolo num. codice 5.10. descrizione : t o t a l e c a t e g o r i a 10

g e s t i o n e c o m p e t e n z a		
previsioni	somme accertate	differenza rispetto alle previsioni
iniziali		
variazioni in piu'	riscosse	
variazioni in meno	da riscuotere	in piu'
definitive	totali accertati	in meno

g e s t i o n e r e s i d u i a t t i v i		t o t a l i
residui iniz. esercizio		totale riscossioni
riscossi		
rimasti da riscuotere	variazioni in piu'	totale residui attivi
totali	variazioni in meno	a fine esercizio

rendiconto finanziario entrate

capitolo num. 111 codice 5.11.01 descrizione : Alienazione di immobilizzazioni tecniche

gestione competenza					
previsioni		somme accertate		differenza rispetto alle previsioni	
iniziali	25.000.000				
variazioni in piu'		riscosse			
variazioni in meno		da riscuotere	13.566.000	in piu'	
definitive	25.000.000	totali accertati	13.566.000	in meno	11.434.000

gestione residui attivi				totali	
residui iniz. esercizio	13.090.000			totale riscossioni	
riscossi					
rimasti da riscuotere	13.090.000	variazioni in piu'		totale residui attivi	
totali	13.090.000	variazioni in meno		a fine esercizio	26.656.000

rendiconto finanziario entrate

capitolo num. codice 5.11. descrizione : t o t a l e c a t e g o r i a 11

g e s t i o n e c o m p e t e n z a					
previsioni		somme accertate		differenza rispetto alle previsioni	
iniziali	25.000.000				
variazioni in piu'		riscosse			
variazioni in meno		da riscuotere	13.566.000	in piu'	
definitive	25.000.000	totali accertati	13.566.000	in meno	11.434.000

g e s t i o n e r e s i d u i a t t i v i				t o t a l i	
residui iniz. esercizio	13.090.000			totale riscossioni	
riscossi					
rimasti da riscuotere	13.090.000	variazioni in piu'		totale residui attivi	
totali	13.090.000	variazioni in meno		a fine esercizio	26.656.000

rendiconto finanziario entrate

capitolo num. 121 codice 5.12.01 descrizione : Cessioni di partecipazioni a societa' nazionali ed estere

gestione competenza		
previsioni	somme accertate	differenza rispetto alle previsioni
iniziali		
variazioni in piu'	riscosse	
variazioni in meno	da riscuotere	in piu'
definitive	totali accertati	in meno

gestione residui attivi		totali
residui iniz. esercizio		totale riscossioni
riscossi		
rimasti da riscuotere	variazioni in piu'	totale residui attivi
totali	variazioni in meno	a fine esercizio

rendiconto finanziario entrate

capitolo num. 122 codice 5.12.02 descrizione : Cessioni di conferimenti e quote in altri enti

gestione competenza		
previsioni	somme accertate	differenza rispetto alle previsioni
iniziali		
variazioni in piu'	riscosse	
variazioni in meno	da riscuotere	in piu'
definitive	totali accertati	in meno

gestione residui attivi		totali
residui iniz. esercizio		totale riscossioni
riscossi		
rimasti da riscuotere	variazioni in piu'	totale residui attivi
totali	variazioni in meno	a fine esercizio

rendiconto finanziario entrate

capitolo num. 123 codice 5.12.03 descrizione : Realizzi di titoli emessi o garantiti dallo stato

gestione competenza		
previsioni	somme accertate	differenza rispetto alle previsioni
iniziali		
variazioni in piu'	riscosse	
variazioni in meno	da riscuotere	in piu'
definitive	totali accertati	in meno

gestione residui attivi		totali
residui iniz. esercizio		totale riscossioni
riscossi		
rimasti da riscuotere	variazioni in piu'	totale residui attivi
totali	variazioni in meno	a fine esercizio

rendiconto finanziario entrate

capitolo num. 124 codice 5.12.04 descrizione : Riscossioni di titoli di credito

gestione competenza		
previsioni	somme accertate	differenza rispetto alle previsioni
iniziali		
variazioni in piu'	riscosse	
variazioni in meno	da riscuotere	in piu'
definitive	totali accertati	in meno

gestione residui attivi		totali
residui iniz. esercizio		totale riscossioni
riscossi		
rimasti da riscuotere	variazioni in piu'	totale residui attivi
totali	variazioni in meno	a fine esercizio

rendiconto finanziario entrate

capitolo num. codice 5.12. descrizione : t o t a l e c a t e g o r i a 12

g e s t i o n e c o m p e t e n z a		
previsioni	somme accertate	differenza rispetto alle previsioni
iniziali		
variazioni in piu'	riscosse	
variazioni in meno	da riscuotere	in piu'
definitive	totali accertati	in meno

g e s t i o n e r e s i d u i a t t i v i		t o t a l i
residui iniz. esercizio		totale riscossioni
riscossi		
rimasti da riscuotere	variazioni in piu'	totale residui attivi
totali	variazioni in meno	a fine esercizio

rendiconto finanziario entrate

capitolo num. 131 codice 5.13.01 descrizione : Prelevamenti di depositi bancari

gestione competenza		
previsioni	somme accertate	differenza rispetto alle previsioni
iniziali		
variazioni in piu'	riscosse	
variazioni in meno	da riscuotere	in piu'
definitive	totali accertati	in meno

gestione residui attivi		totali
residui iniz. esercizio		totale riscossioni
riscossi		
rimasti da riscuotere	variazioni in piu'	totale residui attivi
totali	variazioni in meno	a fine esercizio

rendiconto finanziario entrate

capitolo num. 132 codice 5.13.02 descrizione : Riscossioni di prestiti ed anticipazioni a breve termine

gestione competenza		
previsioni	somme accertate	differenza rispetto alle previsioni
iniziali		
variazioni in piu'	riscosse	
variazioni in meno	da riscuotere	in piu'
definitive	totali accertati	in meno

gestione residui attivi		totali
residui iniz. esercizio		totale riscossioni
riscossi		
rimasti da riscuotere	variazioni in piu'	totale residui attivi
totali	variazioni in meno	a fine esercizio

rendiconto finanziario entrate

capitolo num. 133 codice 5.13.03 descrizione : Riscossione di crediti diversi

gestione competenza					
previsioni		somme accertate		differenza rispetto alle previsioni	
iniziali	5.000.000				
variazioni in piu'		riscosse			
variazioni in meno		da riscuotere		in piu'	
definitive	5.000.000	totali accertati		in meno	5.000.000
gestione residui attivi				**totali**	
residui iniz. esercizio				totale riscossioni	
riscossi					
rimasti da riscuotere		variazioni in piu'		totale residui attivi	
totali		variazioni in meno		a fine esercizio	

rendiconto finanziario entrate

capitolo num. codice 5.13. descrizione : t o t a l e c a t e g o r i a 13

g e s t i o n e c o m p e t e n z a					
previsioni		somme accertate		differenza rispetto alle previsioni	
iniziali	5.000.000				
variazioni in piu'		riscosse			
variazioni in meno		da riscuotere		in piu'	
definitive	5.000.000	totali accertati		in meno	5.000.000

g e s t i o n e r e s i d u i a t t i v i				t o t a l i	
residui iniz. esercizio				totale riscossioni	
riscossi					
rimasti da riscuotere		variazioni in piu'		totale residui attivi	
totali		variazioni in meno		a fine esercizio	

rendiconto finanziario entrate

capitolo num. codice 5. . descrizione : t o t a l e t i t o l o 05

g e s t i o n e c o m p e t e n z a					
previsioni		somme accertate		differenza rispetto alle previsioni	
iniziali	30.000.000				
variazioni in piu'		riscosse			
variazioni in meno		da riscuotere	13.566.000	in piu'	
definitive	30.000.000	totali accertati	13.566.000	in meno	16.434.000

g e s t i o n e r e s i d u i a t t i v i				t o t a l i	
residui iniz. esercizio	13.090.000			totale riscossioni	
riscossi					
rimasti da riscuotere	13.090.000	variazioni in piu'		totale residui attivi	
totali	13.090.000	variazioni in meno		a fine esercizio	26.656.000

rendiconto finanziario entrate .

capitolo num. 141 codice 6.14.01 descrizione : Fondi destinati a spese in conto capi tale

gestione competenza					
previsioni		somme accertate		differenza rispetto alle previsioni	
iniziali	112.000.000.000				
variazioni in piu'		riscosse	112.000.000.000		
variazioni in meno		da riscuotere		in piu'	
definitive	112.000.000.000	totali accertati	112.000.000.000	in meno	

gestione residui attivi			totali	
residui iniz. esercizio			totale riscossioni	112.000.000.000
riscossi				
rimasti da riscuotere		variazioni in piu'	totale residui attivi	
totali		variazioni in meno	a fine esercizio	

rendiconto finanziario entrate

capitolo num. codice 6.14. descrizione : totale categoria 14

gestione competenza					
previsioni		somme accertate		differenza rispetto alle previsioni	
iniziali	112.000.000.000				
variazioni in piu'		riscosse	112.000.000.000		
variazioni in meno		da riscuotere		in piu'	
definitive	112.000.000.000	totali accertati	112.000.000.000	in meno	

gestione residui attivi			totali	
residui iniz. esercizio			totale riscossioni	112.000.000.000
riscossi				
rimasti da riscuotere		variazioni in piu'	totale residui attivi	
totali		variazioni in meno	a fine esercizio	

rendiconto finanziario entrate

capitolo num. 161 codice 6.16.01 descrizione : Contributi CEE

gestione competenza		
previsioni	somme accertate	differenza rispetto alle previsioni
iniziali		
variazioni in piu'	riscosse	
variazioni in meno	da riscuotere	in piu'
definitive	totali accertati	in meno

gestione residui attivi		totali
residui iniz. esercizio		totale riscossioni
riscossi		
rimasti da riscuotere	variazioni in piu'	totale residui attivi
totali	variazioni in meno	a fine esercizio

rendiconto finanziario entrate

capitolo num. codice 6.16. descrizione : t o t a l e c a t e g o r i a 16

g e s t i o n e c o m p e t e n z a		
previsioni	somme accertate	differenza rispetto alle previsioni
iniziali		
variazioni in piu'	riscosse	
variazioni in meno	da riscuotere	in piu'
definitive	totali accertati	in meno

g e s t i o n e r e s i d u i a t t i v i		t o t a l i
residui iniz. esercizio		totale riscossioni
riscossi		
rimasti da riscuotere	variazioni in piu'	totale residui attivi
totali	variazioni in meno	a fine esercizio

rendiconto finanziario entrate

capitolo num. codice 6. . descrizione : t o t a l e t i t o l o 06

g e s t i o n e c o m p e t e n z a					
previsioni		somme accertate		differenza rispetto alle previsioni	
iniziali	112.000.000.000				
variazioni in piu'		riscosse	112.000.000.000		
variazioni in meno		da riscuotere		in piu'	
definitive	112.000.000.000	totali accertati	112.000.000.000	in meno	

g e s t i o n e r e s i d u i a t t i v i				t o t a l i	
residui iniz. esercizio				totale riscossioni	112.000.000.000
riscossi					
rimasti da riscuotere		variazioni in piu'		totale residui attivi	
totali		variazioni in meno		a fine esercizio	

rendiconto finanziario entrate

capitolo num. 171 codice 7.17.01 descrizione : Mutui BEI

gestione competenza

previsioni	somme accertate	differenza rispetto alle previsioni
iniziali		
variazioni in piu'	riscosse	
variazioni in meno	da riscuotere	in piu'
definitive	totali accertati	in meno

gestione residui attivi

	totali
residui iniz. esercizio	totale riscossioni
riscossi	
rimasti da riscuotere	totale residui attivi
totali	a fine esercizio
	variazioni in piu'
	variazioni in meno

rendiconto finanziario entrate

capitolo num. codice 7.17. descrizione : t o t a l e c a t e g o r i a 17

g e s t i o n e c o m p e t e n z a		
previsioni	somme accertate	differenza rispetto alle previsioni
iniziali		
variazioni in piu'	riscosse	
variazioni in meno	da riscuotere	in piu'
definitive	totali accertati	in meno

g e s t i o n e r e s i d u i a t t i v i		t o t a l i
residui iniz. esercizio		totale riscossioni
riscossi		
rimasti da riscuotere	variazioni in piu'	totale residui attivi
totali	variazioni in meno	a fine esercizio

rendiconto finanziario entrate

capitolo num. codice 7. . descrizione : t o t a l e t i t o l o 07

g e s t i o n e c o m p e t e n z a		
previsioni	somme accertate	differenza rispetto alle previsioni
iniziali		
variazioni in piu'	riscosse	
variazioni in meno	da riscuotere	in piu'
definitive	totali accertati	in meno

g e s t i o n e r e s i d u i a t t i v i		t o t a l i
residui iniz. esercizio		totale riscossioni
riscossi		
rimasti da riscuotere	variazioni in piu'	totale residui attivi
totali	variazioni in meno	a fine esercizio

rendiconto finanziario entrate

capitolo num. 201 codice 8.20.01 descrizione : Ritenute erariali

gestione competenza					
previsioni		somme accertate		differenza rispetto alle previsioni	
iniziali	40.000.000.000				
variazioni in piu'	10.000.000.000	riscosse	49.741.232.802		
variazioni in meno		da riscuotere		in piu'	
definitive	50.000.000.000	totali accertati	49.741.232.802	in meno	258.767.198

gestione residui attivi			totali	
residui iniz. esercizio			totale riscossioni	49.741.232.802
riscossi				
rimasti da riscuotere		variazioni in piu'	totale residui attivi	
totali		variazioni in meno	a fine esercizio	

rendiconto finanziario entrate .

capitolo num. 202 codice 8.20.02 descrizione : Ritenute previdenziali ed assistenziali

gestione competenza					
previsioni		somme accertate		differenza rispetto alle previsioni	
iniziali	18.000.000.000				
variazioni in piu'	1.500.000.000	riscosse	19.014.460.640		
variazioni in meno		da riscuotere		in piu'	
definitive	19.500.000.000	totali accertati	19.014.460.640	in meno	485.539.360

gestione residui attivi				totali	
residui iniz. esercizio				totale riscossioni	19.014.460.640
riscossi					
rimasti da riscuotere		variazioni in piu'		totale residui attivi	
totali		variazioni in meno		a fine esercizio	

rendiconto finanziario entrate

capitolo num. 203 codice 8.20.03 descrizione : Ritenute diverse

gestione competenza					
previsioni		somme accertate		differenza rispetto alle previsioni	
iniziali	2.000.000.000				
variazioni in piu'		riscosse	1.232.875.897		
variazioni in meno		da riscuotere		in piu'	
definitive	2.000.000.000	totali accertati	1.232.875.897	in meno	767.124.103

gestione residui attivi		totali	
residui iniz. esercizio		totale riscossioni	1.232.875.897
riscossi			
rimasti da riscuotere	variazioni in piu'	totale residui attivi	
totali	variazioni in meno	a fine esercizio	

rendiconto finanziario entrate

capitolo num. 204 codice 8.20.04 descrizione : Trattenute per conto terzi

gestione competenza					
previsioni		somme accertate		differenza rispetto alle previsioni	
iniziali	10.000.000.000				
variazioni in piu'		riscosse	7.916.472.650		
variazioni in meno		da riscuotere		in piu'	
definitive	10.000.000.000	totali accertati	7.916.472.650	in meno	2.083.527.350

gestione residui attivi			totali	
residui iniz. esercizio			totale riscossioni	7.916.472.650
riscossi				
rimasti da riscuotere		variazioni in piu'	totale residui attivi	
totali		variazioni in meno	a fine esercizio	

rendiconto finanziario entrate

capitolo num. 205 codice 8.20.05 descrizione : Rimborso di somme pagate per conto terzi

gestione competenza					
previsioni		somme accertate		differenza rispetto alle previsioni	
iniziali	600.000.000				
variazioni in piu'		riscosse			
variazioni in meno		da riscuotere		in piu'	
definitive	600.000.000	totali accertati		in meno	600.000.000

gestione residui attivi				totali	
residui iniz. esercizio	1.291.357.900			totale riscossioni	1.069.227.500
riscossi	1.069.227.500				
rimasti da riscuotere	222.130.400	variazioni in piu'		totale residui attivi	
totali	1.291.357.900	variazioni in meno		a fine esercizio	222.130.400

rendiconto finanziario entrate

capitolo num. 206 codice 8.20.06 descrizione : Partite in sospeso

gestione competenza					
previsioni		somme accertate		differenza rispetto alle previsioni	
iniziali	37.200.000.000				
variazioni in piu'		riscosse	631.019.398		
variazioni in meno		da riscuotere	1.767.110.709	in piu'	
definitive	37.200.000.000	totali accertati	2.398.130.107	in meno	34.801.869.893

gestione residui attivi				totali	
residui iniz. esercizio	68.965.829.274			totale riscossioni	2.327.226.934
riscossi	1.696.207.536				
rimasti da riscuotere	67.269.621.736	variazioni in piu'		totale residui attivi	
totali	68.965.829.272	variazioni in meno	2	a fine esercizio	69.036.732.445

rendiconto finanziario entrate

capitolo num. 207 codice B.20.07 descrizione : Recupero anticipazioni Funzionari Delegati.

gestione competenza					
previsioni		somme accertate		differenza rispetto alle previsioni	
iniziali	12.000.000.000				
variazioni in piu'		riscosse	9.083.878.259		
variazioni in meno		da riscuotere		in piu'	
definitive	12.000.000.000	totali accertati	9.083.878.259	in meno	2.916.121.741

gestione residui attivi				totali	
residui iniz. esercizio				totale riscossioni	9.083.878.259
riscossi					
rimasti da riscuotere		variazioni in piu'		totale residui attivi	
totali		variazioni in meno		a fine esercizio	

rendiconto finanziario entrate

capitolo num. 208 codice 8.20.08 descrizione : Recupero delle anticipazioni al Cassiere centrale.

gestione competenza					
previsioni		somme accertate		differenza rispetto alle previsioni	
iniziali	1.200.000.000				
variazioni in piu'		riscosse	460.000.000		
variazioni in meno		da riscuotere		in piu'	
definitive	1.200.000.000	totali accertati	460.000.000	in meno	740.000.000

gestione residui attivi			totali	
residui iniz. esercizio			totale riscossioni	460.000.000
riscossi				
rimasti da riscuotere		variazioni in piu'	totale residui attivi	
totali		variazioni in meno	a fine esercizio	

rendiconto finanziario entrate

capitolo num. codice 8.20. descrizione : t o t a l e c a t e g o r i a 20

g e s t i o n e c o m p e t e n z a					
previsioni		somme accertate		differenza rispetto alle previsioni	
iniziali	121.000.000.000				
variazioni in piu'	11.500.000.000	riscosse	88.079.939.646		
variazioni in meno		da riscuotere	1.767.110.709	in piu'	
definitive	132.500.000.000	totali accertati	89.847.050.355	in meno	42.652.949.645

g e s t i o n e r e s i d u i a t t i v i				t o t a l i	
residui iniz. esercizio	70.257.187.174			totale riscossioni	90.845.374.682
riscossi	2.765.435.036				
rimasti da riscuotere	67.491.752.136	variazioni in piu'		totale residui attivi	
totali	70.257.187.172	variazioni in meno	2	a fine esercizio	69.258.862.845

rendiconto finanziario entrate

capitolo num. codice 8. . descrizione : t o t a l e t i t o l o 08

g e s t i o n e c o m p e t e n z a					
previsioni		somme accertate		differenza rispetto alle previsioni	
iniziali	121.000.000.000				
variazioni in piu'	11.500.000.000	riscosse	88.079.939.646		
variazioni in meno		da riscuotere	1.767.110.709	in piu'	
definitive	132.500.000.000	totali accertati	89.847.050.355	in meno	42.652.949.645

g e s t i o n e r e s i d u i a t t i v i				t o t a l i	
residui iniz. esercizio	70.257.187.174			totale riscossioni	90.845.374.682
riscossi	2.765.435.036				
rimasti da riscuotere	67.491.752.136	variazioni in piu'		totale residui attivi	
totali	70.257.187.172	variazioni in meno	2	a fine esercizio	69.258.862.845

rendiconto finanziario entrate .

capitolo num. codice . . descrizione : t o t a l e e n t r a t e

g e s t i o n e c o m p e t e n z a					
previsioni		somme accertate		differenza rispetto alle previsioni	
iniziali	780.641.277.773				
variazioni in piu'	136.554.478.069	riscosse	718.908.274.872		
variazioni in meno	14.013.055.842	da riscuotere	164.986.876.210	in piu'	25.181.255.985
definitive	903.182.700.000	totali accertati	883.895.151.082	in meno	44.468.804.903
g e s t i o n e r e s i d u i a t t i v i				t o t a l i	
residui iniz. esercizio	321.221.228.805			totale riscossioni	857.271.514.668
riscossi	138.363.239.796				
rimasti da riscuotere	182.777.329.433	variazioni in piu'	4.421.212	totale residui attivi	
totali	321.140.569.229	variazioni in meno	85.080.788	a fine esercizio	347.764.205.643

rendiconto finanziario entrate

capitolo num. codice . . descrizione : Avanzo di amministrazione

gestione competenza					
previsioni		somme accertate		differenza rispetto alle previsioni	
iniziali	20.000.000.000				
variazioni in piu'	110.032.401.779	riscosse			
variazioni in meno		da riscuotere		in piu'	
definitive	130.032.401.779	totali accertati	130.032.401.779	in meno	

gestione residui attivi			totali
residui iniz. esercizio			totale riscossioni
riscossi			
rimasti da riscuotere		variazioni in piu'	totale residui attivi
totali		variazioni in meno	a fine esercizio

rendiconto finanziario entrate

capitolo num. codice . . descrizione : Fondo iniziale di cassa

gestione competenza		
previsioni	somme accertate	differenza rispetto alle previsioni
iniziali		
variazioni in piu'	riscosse	
variazioni in meno	da riscuotere	in piu'
definitive	totali accertati	in meno

gestione residui attivi		totali
residui iniz. esercizio		totale riscossioni 329.162.771.526
riscossi		
rimasti da riscuotere	variazioni in piu'	totale residui attivi
totali	variazioni in meno	a fine esercizio

rendiconto finanziario entrate .

capitolo num. codice . . descrizione : t o t a l e g e n e r a l e .

g e s t i o n e c o m p e t e n z a			
previsioni	somme accertate		differenza rispetto alle previsioni
iniziali			
variazioni in piu'	riscosse		
variazioni in meno	da riscuotere		in piu'
definitive	totali accertati	1.013.927.552.861	in meno

g e s t i o n e r e s i d u i a t t i v i		t o t a l i
residui iniz. esercizio		totale riscossioni1.186.434.286.194
riscossi		
rimasti da riscuotere	variazioni in piu'	totale residui attivi
totali	variazioni in meno	a fine esercizio

rendiconto finanziario spese

capitolo num. codice . . descrizione : Disavanzo di amministrazione

gestione competenza		
previsioni	somme impegnate	differenza rispetto alle previsioni
iniziali		
variazioni in piu'	pagate	
variazioni in meno	da pagare	in piu'
definitive	tot. impegnati	in meno

gestione residui passivi		totali
residui iniz. esercizio		totale pagamenti
pagati		
rimasti da pagare	variazioni in piu'	totale residui passivi
totali	variazioni in meno	a fine esercizio

rendiconto finanziario spese

capitolo num. 1 codice 1.01.01 descrizione : Compensi Organi

gestione competenza					
previsioni		somme impegnate		differenza rispetto alle previsioni	
iniziali	800.000.000				
variazioni in piu'	300.000.000	pagate	698.158.771		
variazioni in meno		da pagare	401.841.229	in piu'	
definitive	1.100.000.000	tot. impegnati	1.100.000.000	in meno	

gestione residui passivi				totali	
residui iniz. esercizio	68.479			totale pagamenti	698.227.250
pagati	68.479				
rimasti da pagare		variazioni in piu'		totale residui passivi	
totali	68.479	variazioni in meno		a fine esercizio	401.841.229

rendiconto finanziario spese

capitolo num. 2 codice 1.01.02 descrizione : Indennita', rimborsi e spese relative agli Organi

gestione competenza					
previsioni		somme impegnate		differenza rispetto alle previsioni	
iniziali	100.000.000				
variazioni in piu'		pagate	84.328.870		
variazioni in meno		da pagare	10.752.700	in piu'	
definitive	100.000.000	tot. impegnati	95.081.570	in meno	4.918.430

gestione residui passivi				totali	
residui iniz. esercizio	5.745.600			totale pagamenti	89.674.470
pagati	5.345.600				
rimasti da pagare	400.000	variazioni in piu'		totale residui passivi	
totali	5.745.600	variazioni in meno		a fine esercizio	11.152.700

rendiconto finanziario spese

capitolo num. 3 codice 1.01.03 descrizione : Spese funzionamento Organi

gestione competenza					
previsioni		somme impegnate		differenza rispetto alle previsioni	
iniziali	15.000.000				
variazioni in piu'		pagate	4.676.438		
variazioni in meno		da pagare	1.927.600	in piu'	
definitive	15.000.000	tot. impegnati	6.604.038	in meno	8.395.962

gestione residui passivi				totali	
residui iniz. esercizio	4			totale pagamenti	4.676.438
pagati					
rimasti da pagare		variazioni in piu'		totale residui passivi	
totali		variazioni in meno	4	a fine esercizio	1.927.600

rendiconto finanziario spese

capitolo num. codice 1.01. descrizione : t o t a l e c a t e g o r i a 01

g e s t i o n e c o m p e t e n z a					
previsioni		somme impegnate		differenza rispetto alle previsioni	
iniziali	915.000.000				
variazioni in piu'	300.000.000	pagate	787.164.079		
variazioni in meno		da pagare	414.521.529	in piu'	
definitive	1.215.000.000	tot. impegnati	1.201.685.608	in meno	13.314.392

g e s t i o n e r e s i d u i p a s s i v i				t o t a l i	
residui iniz. esercizio	5.814.083			totale pagamenti	792.578.158
pagati	5.414.079				
rimasti da pagare	400.000	variazioni in piu'		totale residui passivi	
totali	5.814.079	variazioni in meno	4	a fine esercizio	414.921.529

rendiconto finanziario spese

capitolo num. 21 codice 1.02.01 descrizione : Stipendi ed altri assegni fissi

gestione competenza					
previsioni		somme impegnate		differenza rispetto alle previsioni	
iniziali	194.162.423.000				
variazioni in piu'		pagate	180.606.882.483		
variazioni in meno	11.375.423.000	da pagare	2.180.117.517	in piu'	
definitive	182.787.000.000	tot. impegnati	182.787.000.000	in meno	

gestione residui passivi				totali	
residui iniz. esercizio	6.282.171.938			totale pagamenti	183.466.343.108
pagati	2.859.460.625				
rimasti da pagare	3.422.711.313	variazioni in piu'		totale residui passivi	
totali	6.282.171.938	variazioni in meno		a fine esercizio	5.602.828.830

rendiconto finanziario spese

capitolo num. 22 codice 1.02.02 descrizione : Compensi per lavoro straordinario

gestione competenza					
previsioni		somme impegnate		differenza rispetto alle previsioni	
iniziali	2.862.000.000				
variazioni in piu'		pagate	2.281.692.110		
variazioni in meno		da pagare	580.307.890	in piu'	
definitive	2.862.000.000	tot. impegnati	2.862.000.000	in meno	

gestione residui passivi			totali	
residui iniz. esercizio	250.000.000		totale pagamenti	2.285.096.354
pagati	3.404.244			
rimasti da pagare	246.595.756	variazioni in piu'	totale residui passivi	
totali	250.000.000	variazioni in meno	a fine esercizio	826.903.646

rendiconto finanziario spese

capitolo num. 23 codice 1.02.03 descrizione : Compensi per turni e prestazioni in reperibilita'

gestione competenza			
previsioni		somme impegnate	differenza rispetto alle previsioni
iniziali	4.183.027.000		
variazioni in piu'		pagate	
variazioni in meno	4.183.027.000	da pagare	in piu'
definitive		tot. impegnati	in meno
gestione residui passivi			totali
residui iniz. esercizio			totale pagamenti
pagati			
rimasti da pagare		variazioni in piu'	totale residui passivi
totali		variazioni in meno	a fine esercizio

rendiconto finanziario spese

capitolo num. 24 codice 1.02.04 descrizione : Indennita' e rimborso spese trasporto, missioni nazionali ed estere

gestione competenza					
previsioni		somme impegnate		differenza rispetto alle previsioni	
iniziali	5.390.000.000				
variazioni in piu'		pagate	3.865.713.014		
variazioni in meno		da pagare	294.169.640	in piu'	
definitive	5.390.000.000	tot. impegnati	4.159.882.654	in meno	1.230.117.346

gestione residui passivi				totali	
residui iniz. esercizio	515.078.446			totale pagamenti	4.380.791.460
pagati	515.078.446				
rimasti da pagare		variazioni in piu'		totale residui passivi	
totali	515.078.446	variazioni in meno		a fine esercizio	294.169.640

rendiconto finanziario spese

capitolo num. 25 codice 1.02.05 descrizione : Indennita' e rimborso spese di trasporto per trasferimenti

gestione competenza					
previsioni		somme impegnate		differenza rispetto alle previsioni	
iniziali	465.374.000				
variazioni in piu'		pagate	148.794.349		
variazioni in meno	250.374.000	da pagare		in piu'	
definitive	215.000.000	tot. impegnati	148.794.349	in meno	66.205.651

gestione residui passivi		totali	
residui iniz. esercizio		totale pagamenti	148.794.349
pagati			
rimasti da pagare	variazioni in piu'	totale residui passivi	
totali	variazioni in meno	a fine esercizio	

rendiconto finanziario spese .

capitolo num. 26 codice 1.02.06 descrizione : Oneri previdenziali e assistenziali a carico dell'azienda

gestione competenza					
previsioni		somme impegnate		differenza rispetto alle previsioni	
iniziali	52.080.932.574				
variazioni in piu'		pagate	17.924.659.564		
variazioni in meno		da pagare	34.156.273.010	in piu'	
definitive	52.080.932.574	tot. impegnati	52.080.932.574	in meno	

gestione residui passivi			totali	
residui iniz. esercizio	51.921.287.159		totale pagamenti	21.783.144.521
pagati	3.858.484.957			
rimasti da pagare	48.062.802.202	variazioni in piu'	totale residui passivi	
totali	51.921.287.159	variazioni in meno	a fine esercizio	82.219.075.212

rendiconto finanziario spese

capitolo num. 27 codice 1.02.07 descrizione : Contributi ed altri oneri relativi al CRAL

gestione competenza		
previsioni	somme impegnate	differenza rispetto alle previsioni
iniziali		
variazioni in piu'	pagate	
variazioni in meno	da pagare	in piu'
definitive	tot. impegnati	in meno

gestione residui passivi		totali
residui iniz. esercizio		totale pagamenti
pagati		
rimasti da pagare	variazioni in piu'	totale residui passivi
totali	variazioni in meno	a fine esercizio

rendiconto finanziario spese

capitolo num. 28 codice 1.02.08 descrizione : Corsi per il pers. e partec. spese corsi ind. Enti naz. ed esteri.

gestione competenza					
previsioni		somme impegnate		differenza rispetto alle previsioni	
iniziali	2.933.000.000				
variazioni in piu'		pagate	573.751.980		
variazioni in meno		da pagare	828.023.210	in piu'	
definitive	2.933.000.000	tot. impegnati	1.401.775.190	in meno	1.531.224.810

gestione residui passivi				totali	
residui iniz. esercizio	2.123.130.045			totale pagamenti	916.826.025
pagati	343.074.045				
rimasti da pagare	1.583.127.811	variazioni in piu'		totale residui passivi	
totali	1.926.201.856	variazioni in meno	196.928.189	a fine esercizio	2.411.151.021

rendiconto finanziario spese

capitolo num. 29 codice 1.02.09 descrizione : Oneri a carico dell'az. per le mense del pers. ed altri oneri a caratt. sociale

gestione competenza					
previsioni		somme impegnate		differenza rispetto alle previsioni	
iniziali	10.520.000.000				
variazioni in piu'		pagate	2.857.580.737		
variazioni in meno	5.520.000.000	da pagare	1.024.496.333	in piu'	
definitive	5.000.000.000	tot. impegnati	3.882.077.070	in meno	1.117.922.930

gestione residui passivi				totali	
residui iniz. esercizio	1.623.143.363			totale pagamenti	3.394.233.434
pagati	536.652.697				
rimasti da pagare	1.570.088	variazioni in piu'		totale residui passivi	
totali	538.222.785	variazioni in meno	1.084.920.578	a fine esercizio	1.026.066.421

rendiconto finanziario spese

capitolo num. 30 codice 1.02.10 descrizione : Oneri validita' licenze abilitazione ed attestati

gestione competenza					
previsioni		somme impegnate		differenza rispetto alle previsioni	
iniziali	20.000.000				
variazioni in piu'		pagate			
variazioni in meno		da pagare		in piu'	
definitive	20.000.000	tot. impegnati		in meno	20.000.000

gestione residui passivi				totali	
residui iniz. esercizio				totale pagamenti	
pagati					
rimasti da pagare		variazioni in piu'		totale residui passivi	
totali		variazioni in meno		a fine esercizio	

rendiconto finanziario spese

capitolo num. 31 codice 1.02.11 descrizione : Indennita' e rimborso spese trasporto missioni addestrative naz. ed estere

gestione competenza					
previsioni		somme impegnate		differenza rispetto alle previsioni	
iniziali	3.000.000.000				
variazioni in piu'		pagate	2.656.462.611		
variazioni in meno		da pagare	64.932.000	in piu'	
definitive	3.000.000.000	tot. impegnati	2.721.394.611	in meno	278.605.389

gestione residui passivi				totali	
residui iniz. esercizio	27.388.920			totale pagamenti	2.683.850.611
pagati	27.388.000				
rimasti da pagare		variazioni in piu'		totale residui passivi	
totali	27.388.000	variazioni in meno	920	a fine esercizio	64.932.000

rendiconto finanziario spese

capitolo num. 32 codice 1.02.12 descrizione : Maggiorazioni per lavoro in turno

gestione competenza					
previsioni		somme impegnate		differenza rispetto alle previsioni	
iniziali	16.400.000.000				
variazioni in piu'		pagate	12.251.162.140		
variazioni in meno		da pagare	4.148.837.860	in piu'	
definitive	16.400.000.000	tot. impegnati	16.400.000.000	in meno	

gestione residui passivi				totali	
residui iniz. esercizio	1.200.000.000			totale pagamenti	12.251.162.140
pagati					
rimasti da pagare	1.200.000.000	variazioni in piu'		totale residui passivi	
totali	1.200.000.000	variazioni in meno		a fine esercizio	5.348.837.860

rendiconto finanziario spese

capitolo num. 33 codice 1.02.13 descrizione : Oneri connessi al lavoro in turno.

gestione competenza					
previsioni		somme impegnate		differenza rispetto alle previsioni	
iniziali	461.000.000				
variazioni in piu'		pagate	304.597.059		
variazioni in meno	61.000.000	da pagare	33.106.068	in piu'	
definitive	400.000.000	tot. impegnati	337.703.127	in meno	62.296.873
gestione residui passivi				**totali**	
residui iniz. esercizio	47.005.642			totale pagamenti	351.602.368
pagati	47.005.309				
rimasti da pagare		variazioni in piu'		totale residui passivi	
totali	47.005.309	variazioni in meno	333	a fine esercizio	33.106.068

rendiconto finanziario spese

capitolo num. 34 codice 1.02.14 descrizione : Equo indennizzo

gestione competenza					
previsioni		somme impegnate		differenza rispetto alle previsioni	
iniziali	100.000.000				
variazioni in piu'		pagate			
variazioni in meno		da pagare		in piu'	
definitive	100.000.000	tot. impegnati		in meno	100.000.000

gestione residui passivi				totali	
residui iniz. esercizio				totale pagamenti	
pagati					
rimasti da pagare		variazioni in piu'		totale residui passivi	
totali		variazioni in meno		a fine esercizio	

rendiconto finanziario spese

capitolo num. 35 codice 1.02.15 descrizione : Oneri per incentivazione alla produzione \produttivita' ed altri premi

gestione competenza					
previsioni		somme impegnate		differenza rispetto alle previsioni	
iniziali	16.500.000.000				
variazioni in piu'		pagate	14.164.434.788		
variazioni in meno		da pagare	2.335.565.212	in piu'	
definitive	16.500.000.000	tot. impegnati	16.500.000.000	in meno	

gestione residui passivi				totali	
residui iniz. esercizio	3.388.291.041			totale pagamenti	15.456.354.905
pagati	1.291.920.117				
rimasti da pagare	2.096.370.924	variazioni in piu'		totale residui passivi	
totali	3.388.291.041	variazioni in meno		a fine esercizio	4.431.936.136

rendiconto finanziario spese

capitolo num. codice 1.02. descrizione : totale categoria 02

gestione competenza					
previsioni		somme impegnate		differenza rispetto alle previsioni	
iniziali	309.077.756.574				
variazioni in piu'		pagate	237.635.730.835		
variazioni in meno	21.389.824.000	da pagare	45.645.828.740	in piu'	
definitive	287.687.932.574	tot. impegnati	283.281.559.575	in meno	4.406.372.999

gestione residui passivi				totali	
residui iniz. esercizio	67.377.496.554			totale pagamenti	247.118.199.275
pagati	9.482.468.440				
rimasti da pagare	56.613.178.094	variazioni in piu'		totale residui passivi	
totali	66.095.646.534	variazioni in meno	1.281.850.020	a fine esercizio	102.259.006.834

rendiconto finanziario spese

capitolo num. 41 codice 1.03.01 descrizione : Pensioni "anticipazioni trattamento Conto Tesoro"

gestione competenza					
previsioni		somme impegnate		differenza rispetto alle previsioni	
iniziali	7.016.564.000				
variazioni in piu'		pagate	6.172.814.970		
variazioni in meno		da pagare		in piu'	
definitive	7.016.564.000	tot. impegnati	6.172.814.970	in meno	843.749.030

gestione residui passivi				totali	
residui iniz. esercizio	22.672			totale pagamenti	6.172.837.642
pagati	22.672				
rimasti da pagare		variazioni in piu'		totale residui passivi	
totali	22.672	variazioni in meno		a fine esercizio	

rendiconto finanziario spese

capitolo num. 42 codice 1.03.02 descrizione : Indennita' di licenziamento e similari.

gestione competenza					
previsioni		somme impegnate		differenza rispetto alle previsioni	
iniziali	50.000.000				
variazioni in piu'		pagate			
variazioni in meno		da pagare		in piu'	
definitive	50.000.000	tot. impegnati		in meno	50.000.000
gestione residui passivi				**totali**	
residui iniz. esercizio				totale pagamenti	
pagati					
rimasti da pagare		variazioni in piu'		totale residui passivi	
totali		variazioni in meno		a fine esercizio	

rendiconto finanziario spese

capitolo num. 43 codice 1.03.03 descrizione : Spese derivanti dalla ricongiunzione dei servizi

gestione competenza					
previsioni		somme impegnate		differenza rispetto alle previsioni	
iniziali	60.000.000				
variazioni in piu'		pagate			
variazioni in meno		da pagare		in piu'	
definitive	60.000.000	tot. impegnati		in meno	60.000.000

gestione residui passivi				totali	
residui iniz. esercizio				totale pagamenti	
pagati					
rimasti da pagare		variazioni in piu'		totale residui passivi	
totali		variazioni in meno		a fine esercizio	

rendiconto finanziario spese

capitolo num. codice 1.03. descrizione : totale categoria 03

gestione competenza					
previsioni		somme impegnate		differenza rispetto alle previsioni	
iniziali	7.126.564.000				
variazioni in piu'		pagate	6.172.814.970		
variazioni in meno		da pagare		in piu'	
definitive	7.126.564.000	tot. impegnati	6.172.814.970	in meno	953.749.030

gestione residui passivi			totali	
residui iniz. esercizio	22.672		totale pagamenti	6.172.837.642
pagati	22.672			
rimasti da pagare		variazioni in piu'	totale residui passivi	
totali	22.672	variazioni in meno	a fine esercizio	

rendiconto finanziario spese

capitolo num. 51 codice 1.04.01 descrizione : Acquisto di libri riviste giornali ed altre pubblicazioni

gestione competenza					
previsioni		somme impegnate		differenza rispetto alle previsioni	
iniziali	419.735.000				
variazioni in piu'		pagate	103.175.411		
variazioni in meno		da pagare	88.385.294	in piu'	
definitive	419.735.000	tot. impegnati	191.560.705	in meno	228.174.295

gestione residui passivi				totali	
residui iniz. esercizio	206.063.640			totale pagamenti	227.513.144
pagati	124.337.733				
rimasti da pagare	54.066.405	variazioni in piu'		totale residui passivi	
totali	178.404.138	variazioni in meno	27.659.502	a fine esercizio	142.451.699

rendiconto finanziario spese

capitolo num. 52 codice 1.04.02 descrizione : Acquisto mater. di consumo e noleggio materiale tecnico

gestione competenza					
previsioni		somme impegnate		differenza rispetto alle previsioni	
iniziali	3.700.000.000				
variazioni in piu'		pagate	1.806.431.878		
variazioni in meno		da pagare	972.256.620	in piu'	
definitive	3.700.000.000	tot. impegnati	2.778.688.498	in meno	921.311.502

gestione residui passivi				totali	
residui iniz. esercizio	930.656.473			totale pagamenti	2.510.893.662
pagati	704.461.784				
rimasti da pagare	138.083.767	variazioni in piu'		totale residui passivi	
totali	842.545.551	variazioni in meno	88.110.922	a fine esercizio	1.110.340.387

rendiconto finanziario spese

capitolo num. 53 codice 1.04.03 descrizione : Spese per servizi di manutenzione ordinaria impianti attrezz. e macchinari

gestione competenza					
previsioni		somme impegnate		differenza rispetto alle previsioni	
iniziali	145.037.025.000				
variazioni in piu'	537.975.000	pagate	112.012.161.505		
variazioni in meno		da pagare	29.208.793.676	in piu'	
definitive	145.575.000.000	tot. impegnati	141.220.955.181	in meno	4.354.044.819

gestione residui passivi				totali	
residui iniz. esercizio	42.268.953.132			totale pagamenti	138.905.404.458
pagati	26.893.242.953				
rimasti da pagare	9.829.096.549	variazioni in piu'	115.049	totale residui passivi	
totali	36.722.339.502	variazioni in meno	5.546.728.679	a fine esercizio	39.037.890.225

rendiconto finanziario spese

capitolo num. 54 codice 1.04.04 descrizione : Spese per lavori a stampa

gestione competenza					
previsioni		somme impegnate		differenza rispetto alle previsioni	
iniziali	1.426.700.000				
variazioni in piu'		pagate	469.397.790		
variazioni in meno	47.700.000	da pagare	569.616.245	in piu'	
definitive	1.379.000.000	tot. impegnati	1.039.014.035	in meno	339.985.965
gestione residui passivi				**totali**	
residui iniz. esercizio	571.609.697			totale pagamenti	936.977.045
pagati	467.579.255				
rimasti da pagare	45.285.245	variazioni in piu'		totale residui passivi	
totali	512.864.500	variazioni in meno	58.745.197	a fine esercizio	614.901.490

rendiconto finanziario spese

capitolo num. 55 codice 1.04.05 descrizione : Spese per servizi in appalto e corrispettivi per prestazioni diverse

gestione competenza					
previsioni		somme impegnate		differenza rispetto alle previsioni	
iniziali	25.233.405.015				
variazioni in piu'		pagate	9.709.615.834		
variazioni in meno	3.246.405.015	da pagare	4.102.531.085	in piu'	
definitive	21.987.000.000	tot. impegnati	13.812.146.919	in meno	8.174.853.081

gestione residui passivi				totali	
residui iniz. esercizio	9.091.720.128			totale pagamenti	13.687.129.846
pagati	3.977.514.012				
rimasti da pagare	4.257.874.672	variazioni in piu'	1.773.089	totale residui passivi	
totali	8.235.388.684	variazioni in meno	858.104.533	a fine esercizio	8.360.405.757

rendiconto finanziario spese

capitolo num. 56 codice 1.04.06 descrizione : Spese di rappresentanza

gestione competenza					
previsioni		somme impegnate		differenza rispetto alle previsioni	
iniziali	100.000.000				
variazioni in piu'		pagate	13.454.550		
variazioni in meno		da pagare	971.170	in piu'	
definitive	100.000.000	tot. impegnati	14.425.720	in meno	85.574.280

gestione residui passivi				totali	
residui iniz. esercizio	560.308			totale pagamenti	13.983.050
pagati	528.500				
rimasti da pagare	31.808	variazioni in piu'		totale residui passivi	
totali	560.308	variazioni in meno		a fine esercizio	1.002.978

rendiconto finanziario spese

capitolo num. 57 codice 1.04.07 descrizione : Spese di funzionamento di consigli,di commissioni e comitati

gestione competenza					
previsioni		somme impegnate		differenza rispetto alle previsioni	
iniziali	20.000.000				
variazioni in piu'		pagate			
variazioni in meno		da pagare		in piu'	
definitive	20.000.000	tot. impegnati		in meno	20.000.000
gestione residui passivi				**totali**	
residui iniz. esercizio				totale pagamenti	
pagati					
rimasti da pagare		variazioni in piu'		totale residui passivi	
totali		variazioni in meno		a fine esercizio	

rendiconto finanziario spese

capitolo num. 58 codice 1.04.08 descrizione : Spese per accertamenti sanitari

gestione competenza					
previsioni		somme impegnate		differenza rispetto alle previsioni	
iniziali	440.000.000				
variazioni in piu'		pagate	214.283.393		
variazioni in meno		da pagare	83.228.329	in piu'	
definitive	440.000.000	tot. impegnati	297.511.722	in meno	142.488.278

gestione residui passivi				totali	
residui iniz. esercizio	203.325.353			totale pagamenti	357.402.693
pagati	143.119.300				
rimasti da pagare		variazioni in piu'		totale residui passivi	
totali	143.119.300	variazioni in meno	60.206.053	a fine esercizio	83.228.329

rendiconto finanziario spese

capitolo num. 59 codice 1.04.09 descrizione : Spese per cure, ricoveri e protesi

gestione competenza					
previsioni		somme impegnate		differenza rispetto alle previsioni	
iniziali	5.000.000				
variazioni in piu'		pagate	1.422.221		
variazioni in meno		da pagare		in piu'	
definitive	5.000.000	tot. impegnati	1.422.221	in meno	3.577.779

gestione residui passivi				totali	
residui iniz. esercizio				totale pagamenti	1.422.221
pagati					
rimasti da pagare		variazioni in piu'		totale residui passivi	
totali		variazioni in meno		a fine esercizio	

rendiconto finanziario spese

capitolo num. 60 codice 1.04.10 descrizione : Acquisto vestiario e divise

gestione competenza					
previsioni		somme impegnate		differenza rispetto alle previsioni	
iniziali	70.000.000				
variazioni in piu'		pagate	16.822.913		
variazioni in meno		da pagare	45.790.000	in piu'	
definitive	70.000.000	tot. impegnati	62.612.913	in meno	7.387.087

gestione residui passivi				totali	
residui iniz. esercizio	27.414.063			totale pagamenti	40.038.531
pagati	23.215.618				
rimasti da pagare		variazioni in piu'		totale residui passivi	
totali	23.215.618	variazioni in meno	4.198.445	a fine esercizio	45.790.000

rendiconto finanziario spese

capitolo num. 61 codice 1.04.11 descrizione : Fitto locali ed oneri accessori

gestione competenza					
previsioni		somme impegnate		differenza rispetto alle previsioni	
iniziali	800.000.000				
variazioni in piu'	692.000.000	pagate	11.589.600		
variazioni in meno		da pagare	1.069.354.000	in piu'	
definitive	1.492.000.000	tot. impegnati	1.080.943.600	in meno	411.056.400

gestione residui passivi				totali	
residui iniz. esercizio	339.467.529			totale pagamenti	15.776.100
pagati	4.186.500				
rimasti da pagare	288.327.000	variazioni in piu'		totale residui passivi	
totali	292.513.500	variazioni in meno	46.954.029	a fine esercizio	1.357.681.000

rendiconto finanziario spese

capitolo num. 62 codice 1.04.12 descrizione : Manut. ripar. e adattamento di locali e realativi impianti

gestione competenza					
previsioni		somme impegnate		differenza rispetto alle previsioni	
iniziali	7.438.004.000				
variazioni in piu'		pagate	1.186.193.209		
variazioni in meno	1.320.004.000	da pagare	1.554.863.976	in piu'	
definitive	6.118.000.000	tot. impegnati	2.741.057.185	in meno	3.376.942.815

gestione residui passivi				totali	
residui iniz. esercizio	3.694.355.981			totale pagamenti	3.624.550.830
pagati	2.438.357.621				
rimasti da pagare	1.166.276.345	variazioni in piu'	20.344.428	totale residui passivi	
totali	3.604.633.966	variazioni in meno	110.066.443	a fine esercizio	2.721.140.321

rendiconto finanziario spese

capitolo num. 63 codice 1.04.13 descrizione : Spese di telecomunicazione

gestione competenza					
previsioni		somme impegnate		differenza rispetto alle previsioni	
iniziali	13.660.000.000				
variazioni in piu'		pagate	7.706.122.409		
variazioni in meno		da pagare	5.867.931.446	in piu'	
definitive	13.660.000.000	tot. impegnati	13.574.053.855	in meno	85.946.145

gestione residui passivi				totali	
residui iniz. esercizio	13.567.258.528			totale pagamenti	20.438.965.916
pagati	12.732.843.507				
rimasti da pagare	746.693.461	variazioni in piu'		totale residui passivi	
totali	13.479.536.968	variazioni in meno	87.721.560	a fine esercizio	6.614.624.907

rendiconto finanziario spese

capitolo num. 64 codice 1.04.14 descrizione : Spese per studi progettaz. rilevaz.e speriment. innovaz. tecnol.

gestione competenza					
previsioni		somme impegnate		differenza rispetto alle previsioni	
iniziali	1.065.000.000				
variazioni in piu'		pagate	240.333.060		
variazioni in meno		da pagare	605.770.940	in piu'	
definitive	1.065.000.000	tot. impegnati	846.104.000	in meno	218.896.000

gestione residui passivi				totali	
residui iniz. esercizio	1.497.273.539			totale pagamenti	1.000.000.000
pagati	759.666.940				
rimasti da pagare	316.231.000	variazioni in piu'		totale residui passivi	
totali	1.075.897.940	variazioni in meno	421.375.599	a fine esercizio	922.001.940

rendiconto finanziario spese

capitolo num. 65 codice 1.04.15 descrizione : Spese per l'organizzazione e partecipaz. convegni, congressi, mostre etc.

gestione competenza					
previsioni		somme impegnate		differenza rispetto alle previsioni	
iniziali	225.000.000				
variazioni in piu'		pagate	23.078.854		
variazioni in meno		da pagare	10.000.000	in piu'	
definitive	225.000.000	tot. impegnati	33.078.854	in meno	191.921.146

gestione residui passivi				totali	
residui iniz. esercizio	160.694.385			totale pagamenti	144.111.954
pagati	121.033.100				
rimasti da pagare	24.453.085	variazioni in piu'		totale residui passivi	
totali	145.486.185	variazioni in meno	15.208.200	a fine esercizio	34.453.085

rendiconto finanziario spese

capitolo num. 66 codice 1.04.16 descrizione : Spese per concorsi

gestione competenza					
previsioni		somme impegnate		differenza rispetto alle previsioni	
iniziali	330.000.000				
variazioni in piu'		pagate	19.591.308		
variazioni in meno		da pagare	41.779.458	in piu'	
definitive	330.000.000	tot. impegnati	61.370.766	in meno	268.629.234

gestione residui passivi				totali	
residui iniz. esercizio	237.520.452			totale pagamenti	34.330.837
pagati	14.739.529				
rimasti da pagare	222.777.467	variazioni in piu'		totale residui passivi	
totali	237.516.996	variazioni in meno	3.456	a fine esercizio	264.556.925

rendiconto finanziario spese

capitolo num. 67 codice 1.04.17 descrizione : Manut. noleggio ed esercizio di mezzi di trasporto

gestione competenza					
previsioni		somme impegnate		differenza rispetto alle previsioni	
iniziali	1.180.600.000				
variazioni in piu'		pagate	360.552.429		
variazioni in meno		da pagare	144.061.809	in piu'	
definitive	1.180.600.000	tot. impegnati	504.614.238	in meno	675.985.762

gestione residui passivi				totali	
residui iniz. esercizio	142.184.197			totale pagamenti	470.774.403
pagati	110.221.974				
rimasti da pagare	7.143.054	variazioni in piu'		totale residui passivi	
totali	117.365.028	variazioni in meno	24.819.169	a fine esercizio	151.204.863

rendiconto finanziario spese

capitolo num. 68 codice 1.04.18 descrizione : Spese per energia elettrica, acqua, telefoni e postali

gestione competenza					
previsioni		somme impegnate		differenza rispetto alle previsioni	
iniziali	10.651.700.000				
variazioni in piu'		pagate	6.372.933.645		
variazioni in meno		da pagare	2.019.209.487	in piu'	
definitive	10.651.700.000	tot. impegnati	8.392.143.132	in meno	2.259.556.868

gestione residui passivi				totali	
residui iniz. esercizio	3.759.818.521			totale pagamenti	8.921.158.052
pagati	2.548.224.407				
rimasti da pagare	1.210.843.504	variazioni in piu'		totale residui passivi	
totali	3.759.067.911	variazioni in meno	750.610	a fine esercizio	3.230.052.991

rendiconto finanziario spese

capitolo num. 69 codice 1.04.19 descrizione : Combustibili e spese per la conduzione degli impianti termici

gestione competenza					
previsioni		somme impegnate		differenza rispetto alle previsioni	
iniziali	2.440.200.000				
variazioni in piu'		pagate	1.160.646.774		
variazioni in meno	62.000.000	da pagare	736.437.958	in piu'	
definitive	2.378.200.000	tot. impegnati	1.897.084.732	in meno	481.115.268

gestione residui passivi				totali	
residui iniz. esercizio	1.052.407.071			totale pagamenti	1.779.939.638
pagati	619.292.864				
rimasti da pagare	312.817.469	variazioni in piu'		totale residui passivi	
totali	932.110.333	variazioni in meno	120.296.738	a fine esercizio	1.049.255.427

rendiconto finanziario spese

capitolo num. 70 codice 1.04.20 descrizione : Onorari e compensi per incarichi speciali

gestione competenza					
previsioni		somme impegnate		differenza rispetto alle previsioni	
iniziali	200.000.000				
variazioni in piu'		pagate	29.098.314		
variazioni in meno		da pagare	108.908.874	in piu'	
definitive	200.000.000	tot. impegnati	138.007.188	in meno	61.992.812

gestione residui passivi				totali	
residui iniz. esercizio	217.720.000			totale pagamenti	56.198.314
pagati	27.100.000				
rimasti da pagare	139.020.000	variazioni in piu'		totale residui passivi	
totali	166.120.000	variazioni in meno	51.600.000	a fine esercizio	247.928.874

rendiconto finanziario spese

capitolo num. 71 codice 1.04.21 descrizione : Trasporti e facchinaggi

gestione competenza					
previsioni		somme impegnate		differenza rispetto alle previsioni	
iniziali	508.000.000				
variazioni in piu'		pagate	171.522.965		
variazioni in meno	1.600.000	da pagare	67.521.888	in piu'	
definitive	506.400.000	tot. impegnati	239.044.853	in meno	267.355.147

gestione residui passivi				totali	
residui iniz. esercizio	95.519.499			totale pagamenti	250.112.334
pagati	78.589.369				
rimasti da pagare	11.317.690	variazioni in piu'		totale residui passivi	
totali	89.907.059	variazioni in meno	5.612.440	a fine esercizio	78.839.578

rendiconto finanziario spese

capitolo num. 72 codice 1.04.22 descrizione : Imposte e tasse

gestione competenza					
previsioni		somme impegnate		differenza rispetto alle previsioni	
iniziali	755.000.000				
variazioni in piu'		pagate	104.626.364		
variazioni in meno		da pagare	371.871.736	in piu'	
definitive	755.000.000	tot. impegnati	476.498.100	in meno	278.501.900

gestione residui passivi				totali	
residui iniz. esercizio	158.584.346			totale pagamenti	259.201.668
pagati	154.575.304				
rimasti da pagare	5.200.624	variazioni in piu'	1.192.532	totale residui passivi	
totali	159.775.928	variazioni in meno	950	a fine esercizio	377.072.360

rendiconto finanziario spese

capitolo num. 73 codice 1.04.23 descrizione : Premi di assicurazione

gestione competenza					
previsioni		somme impegnate		differenza rispetto alle previsioni	
iniziali	4.300.000.000				
variazioni in piu'		pagate	2.573.427.250		
variazioni in meno	192.950.000	da pagare	19.675.065	in piu'	
definitive	4.107.050.000	tot. impegnati	2.593.102.315	in meno	1.513.947.685

gestione residui passivi				totali	
residui iniz. esercizio	267.261.040			totale pagamenti	2.588.261.839
pagati	14.834.589				
rimasti da pagare	182.965.286	variazioni in piu'		totale residui passivi	
totali	197.799.875	variazioni in meno	69.461.165	a fine esercizio	202.640.351

rendiconto finanziario spese

capitolo num. 74 codice 1.04.24 descrizione : Spese di propaganda e pubblicita'

gestione competenza					
previsioni		somme impegnate		differenza rispetto alle previsioni	
iniziali	310.000.000				
variazioni in piu'		pagate	196.914.010		
variazioni in meno		da pagare	83.636.495	in piu'	
definitive	310.000.000	tot. impegnati	280.550.505	in meno	29.449.495
gestione residui passivi				**totali**	
residui iniz. esercizio	133.449.988			totale pagamenti	299.903.719
pagati	102.989.709				
rimasti da pagare	17.001.920	variazioni in piu'		totale residui passivi	
totali	119.991.629	variazioni in meno	13.458.359	a fine esercizio	100.638.415

rendiconto finanziario spese

capitolo num. 75 codice 1.04.25 descrizione : Manutenzione, combustibili e spese di esercizio aeronautici

gestione competenza					
previsioni		somme impegnate		differenza rispetto alle previsioni	
iniziali	2.620.000.006				
variazioni in piu'		pagate	1.017.041.328		
variazioni in meno	6	da pagare	921.154.729	in piu'	
definitive	2.620.000.000	tot. impegnati	1.938.196.057	in meno	681.803.943

gestione residui passivi				totali	
residui iniz. esercizio	1.537.774.787			totale pagamenti	2.093.646.638
pagati	1.076.605.310				
rimasti da pagare	396.683.222	variazioni in piu'		totale residui passivi	
totali	1.473.288.532	variazioni in meno	64.486.255	a fine esercizio	1.317.837.951

rendiconto finanziario spese .

capitolo num. 76 codice 1.04.26 descrizione : Acquisto parti di ricambio

gestione competenza					
previsioni		somme impegnate		differenza rispetto alle previsioni	
iniziali	13.265.800.000				
variazioni in piu'		pagate	8.256.885.743		
variazioni in meno	410.800.000	da pagare	1.946.914.826	in piu'	
definitive	12.855.000.000	tot. impegnati	10.203.800.569	in meno	2.651.199.431

gestione residui passivi				totali	
residui iniz. esercizio	6.553.347.074			totale pagamenti	12.030.866.458
pagati	3.773.980.715				
rimasti da pagare	2.423.288.931	variazioni in piu'	1.000	totale residui passivi	
totali	6.197.269.646	variazioni in meno	356.078.428	a fine esercizio	4.370.203.757

rendiconto finanziario spese

capitolo num. 77 codice 1.04.27 descrizione : Contribuzione ad Eurocontrol

gestione competenza		
previsioni	somme impegnate	differenza rispetto alle previsioni
iniziali		
variazioni in piu'	pagate	
variazioni in meno	da pagare	in piu'
definitive	tot. impegnati	in meno

gestione residui passivi		totali
residui iniz. esercizio		totale pagamenti
pagati		
rimasti da pagare	variazioni in piu'	totale residui passivi
totali	variazioni in meno	a fine esercizio

rendiconto finanziario spese

capitolo num. codice 1.04. descrizione : t o t a l e c a t e g o r i a 04

g e s t i o n e c o m p e t e n z a					
previsioni		somme impegnate		differenza rispetto alle previsioni	
iniziali	236.201.169.021				
variazioni in piu'	1.229.975.000	pagate	153.777.322.757		
variazioni in meno	5.281.459.021	da pagare	50.640.665.106	in piu'	
definitive	232.149.685.000	tot. impegnati	204.417.987.863	in meno	27.731.697.137
g e s t i o n e r e s i d u i p a s s i v i				t o t a l i	
residui iniz. esercizio	86.714.939.731			totale pagamenti	210.688.563.350
pagati	56.911.240.593				
rimasti da pagare	21.795.478.504	variazioni in piu'	23.426.098	totale residui passivi	
totali	78.706.719.097	variazioni in meno	8.031.646.732	a fine esercizio	72.436.143.610

rendiconto finanziario spese

capitolo num. 91 codice 1.05.01 descrizione : Interessi passivi

gestione competenza					
previsioni		somme impegnate		differenza rispetto alle previsioni	
iniziali	5.000.000				
variazioni in piu'		pagate			
variazioni in meno		da pagare		in piu'	
definitive	5.000.000	tot. impegnati		in meno	5.000.000

gestione residui passivi				totali	
residui iniz. esercizio				totale pagamenti	
pagati					
rimasti da pagare		variazioni in piu'		totale residui passivi	
totali		variazioni in meno		a fine esercizio	

rendiconto finanziario spese

capitolo num. 92 codice 1.05.02 descrizione : Spese, commissioni bancarie ed oneri valutari

gestione competenza					
previsioni		somme impegnate		differenza rispetto alle previsioni	
iniziali	200.000.000				
variazioni in piu'		pagate	111.462.461		
variazioni in meno		da pagare	63.531.771	in piu'	
definitive	200.000.000	tot. impegnati	174.994.232	in meno	25.005.768

gestione residui passivi				totali	
residui iniz. esercizio	2.499.000			totale pagamenti	112.176.461
pagati	714.000				
rimasti da pagare	1.785.000	variazioni in piu'		totale residui passivi	
totali	2.499.000	variazioni in meno		a fine esercizio	65.316.771

rendiconto finanziario spese

capitolo num. 93 codice 1.05.03 descrizione : Interessi passivi relativi alle entrate erariali

gestione competenza					
previsioni		somme impegnate		differenza rispetto alle previsioni	
iniziali	300.000.000				
variazioni in piu'		pagate			
variazioni in meno		da pagare	300.000.000	in piu'	
definitive	300.000.000	tot. impegnati	300.000.000	in meno	

gestione residui passivi				totali	
residui iniz. esercizio	188.576.148			totale pagamenti	
pagati					
rimasti da pagare	161.669.081	variazioni in piu'	865.361	totale residui passivi	
totali	161.669.081	variazioni in meno	27.772.428	a fine esercizio	461.669.081

rendiconto finanziario spese

capitolo num. codice 1.05. descrizione : t o t a l e c a t e g o r i a 05

g e s t i o n e c o m p e t e n z a					
previsioni		somme impegnate		differenza rispetto alle previsioni	
iniziali	505.000.000				
variazioni in piu'		pagate	111.462.461		
variazioni in meno		da pagare	363.531.771	in piu'	
definitive	505.000.000	tot. impegnati	474.994.232	in meno	30.005.768

g e s t i o n e r e s i d u i p a s s i v i				t o t a l i	
residui iniz. esercizio	191.075.148			totale pagamenti	112.176.461
pagati	714.000				
rimasti da pagare	163.454.081	variazioni in piu'	865.361	totale residui passivi	
totali	164.168.081	variazioni in meno	27.772.428	a fine esercizio	526.985.852

rendiconto finanziario spese

capitolo num. 101 codice 1.06.01 descrizione : Restituzioni e rimborsi diversi

gestione competenza					
previsioni		somme impegnate		differenza rispetto alle previsioni	
iniziali	10.000.000				
variazioni in piu'	50.000.000	pagate	3.694.932		
variazioni in meno		da pagare	51.568.375	in piu'	
definitive	60.000.000	tot. impegnati	55.263.307	in meno	4.736.693

gestione residui passivi				totali	
residui iniz. esercizio				totale pagamenti	3.694.932
pagati					
rimasti da pagare		variazioni in piu'		totale residui passivi	
totali		variazioni in meno		a fine esercizio	51.568.375

rendiconto finanziario spese

capitolo num. 102 codice 1.06.02 descrizione : Restituzioni relative alle entrate erariali

gestione competenza					
previsioni		somme impegnate		differenza rispetto alle previsioni	
iniziali	3.000.000.000				
variazioni in piu'	90.000.000.000	pagate	226.747.175		
variazioni in meno		da pagare	92.773.252.825	in piu'	
definitive	93.000.000.000	tot. impegnati	93.000.000.000	in meno	

gestione residui passivi				totali	
residui iniz. esercizio	1.094.833.700			totale pagamenti	226.747.175
pagati					
rimasti da pagare	1.094.833.700	variazioni in piu'		totale residui passivi	
totali	1.094.833.700	variazioni in meno		a fine esercizio	93.868.086.525

rendiconto finanziario spese

capitolo num. codice 1.06. descrizione : t o t a l e c a t e g o r i a 06

g e s t i o n e c o m p e t e n z a					
previsioni		somme impegnate		differenza rispetto alle previsioni	
iniziali	3.010.000.000				
variazioni in piu'	90.050.000.000	pagate	230.442.107		
variazioni in meno		da pagare	92.824.821.200	in piu'	
definitive	93.060.000.000	tot. impegnati	93.055.263.307	in meno	4.736.693

g e s t i o n e r e s i d u i p a s s i v i				t o t a l i	
residui iniz. esercizio	1.094.833.700			totale pagamenti	230.442.107
pagati					
rimasti da pagare	1.094.833.700	variazioni in piu'		totale residui passivi	
totali	1.094.833.700	variazioni in meno		a fine esercizio	93.919.654.900

rendiconto finanziario spese

capitolo num. 111 codice 1.07.01 descrizione : Spese per liti arbitraggi risarcimenti ed accessori.

gestione competenza					
previsioni		somme impegnate		differenza rispetto alle previsioni	
iniziali	100.000.000				
variazioni in piu'		pagate	37.352.058		
variazioni in meno		da pagare	10.526.366	in piu'	
definitive	100.000.000	tot. impegnati	47.878.424	in meno	52.121.576

gestione residui passivi				totali	
residui iniz. esercizio	30.194.207			totale pagamenti	66.914.744
pagati	29.562.686				
rimasti da pagare	631.521	variazioni in piu'		totale residui passivi	
totali	30.194.207	variazioni in meno		a fine esercizio	11.157.887

rendiconto finanziario spese

capitolo num. 112 codice 1.07.02 descrizione : Fondo di riserva spese obbligatorie e d'ordine

gestione competenza					
previsioni		somme impegnate		differenza rispetto alle previsioni	
iniziali	1.200.000.000				
variazioni in piu'		pagate			
variazioni in meno		da pagare		in piu'	
definitive	1.200.000.000	tot. impegnati		in meno	1.200.000.000
gestione residui passivi				**totali**	
residui iniz. esercizio				totale pagamenti	
pagati					
rimasti da pagare		variazioni in piu'		totale residui passivi	
totali		variazioni in meno		a fine esercizio	

rendiconto finanziario spese

capitolo num. 113 codice 1.07.03 descrizione : Spese impreviste

gestione competenza					
previsioni		somme impegnate		differenza rispetto alle previsioni	
iniziali	606.496.600				
variazioni in piu'		pagate			
variazioni in meno		da pagare		in piu'	
definitive	606.496.600	tot. impegnati		in meno	606.496.600

gestione residui passivi				totali	
residui iniz. esercizio				totale pagamenti	
pagati					
rimasti da pagare		variazioni in piu'		totale residui passivi	
totali		variazioni in meno		a fine esercizio	

rendiconto finanziario spese

capitolo num. 114 codice 1.07.04 descrizione : Perdite giustificate di somme e valori

gestione competenza					
previsioni		somme impegnate		differenza rispetto alle previsioni	
iniziali	10.000.000				
variazioni in piu'		pagate			
variazioni in meno		da pagare		in piu'	
definitive	10.000.000	tot. impegnati		in meno	10.000.000

gestione residui passivi				totali	
residui iniz. esercizio				totale pagamenti	
pagati					
rimasti da pagare		variazioni in piu'		totale residui passivi	
totali		variazioni in meno		a fine esercizio	

rendiconto finanziario spese

capitolo num. codice 1.07. descrizione : t o t a l e c a t e g o r i a 07

g e s t i o n e c o m p e t e n z a					
previsioni		somme impegnate		differenza rispetto alle previsioni	
iniziali	1.916.496.600				
variazioni in piu'		pagate	37.352.058		
variazioni in meno		da pagare	10.526.366	in piu'	
definitive	1.916.496.600	tot. impegnati	47.878.424	in meno	1.868.618.176

g e s t i o n e r e s i d u i p a s s i v i				t o t a l i	
residui iniz. esercizio	30.194.207			totale pagamenti	66.914.744
pagati	29.562.686				
rimasti da pagare	631.521	variazioni in piu'		totale residui passivi	
totali	30.194.207	variazioni in meno		a fine esercizio	11.157.887

rendiconto finanziario spese

capitolo num. codice 1. . descrizione : t o t a l e t i t o l o 01

g e s t i o n e c o m p e t e n z a					
previsioni		somme impegnate		differenza rispetto alle previsioni	
iniziali	558.751.986.195				
variazioni in piu'	91.579.975.000	pagate	398.752.289.267		
variazioni in meno	26.671.283.021	da pagare	189.899.894.712	in piu'	
definitive	623.660.678.174	tot. impegnati	588.652.183.979	in meno	35.008.494.195

g e s t i o n e r e s i d u i p a s s i v i				t o t a l i	
residui iniz. esercizio	155.414.376.095			totale pagamenti	465.181.711.737
pagati	66.429.422.470				
rimasti da pagare	79.667.975.900	variazioni in piu'	24.291.459	totale residui passivi	
totali	146.097.398.370	variazioni in meno	9.341.269.184	a fine esercizio	269.567.870.612

rendiconto finanziario spese .

capitolo num. 121 codice 2.08.01 descrizione : Acquisti immobili.

gestione competenza					
previsioni		somme impegnate		differenza rispetto alle previsioni	
iniziali	3.000.000.000				
variazioni in piu'		pagate			
variazioni in meno	3.000.000.000	da pagare		in piu'	
definitive		tot. impegnati		in meno	
gestione residui passivi				**totali**	
residui iniz. esercizio				totale pagamenti	
pagati					
rimasti da pagare		variazioni in piu'		totale residui passivi	
totali		variazioni in meno		a fine esercizio	

rendiconto finanziario spese

capitolo num. 122 codice 2.08.02 descrizione : Ricostr. riprist. trasform. e manutenz. straord. immobili.

gestione competenza					
previsioni		somme impegnate		differenza rispetto alle previsioni	
iniziali	4.204.000.000				
variazioni in piu'		pagate	575.202.467		
variazioni in meno	980.000.000	da pagare	2.260.197.594	in piu'	
definitive	3.224.000.000	tot. impegnati	2.835.400.061	in meno	388.599.939

gestione residui passivi				totali	
residui iniz. esercizio	6.410.012.601			totale pagamenti	1.806.150.894
pagati	1.230.948.427				
rimasti da pagare	5.105.406.036	variazioni in piu'	69.966.365	totale residui passivi	
totali	6.336.354.463	variazioni in meno	143.624.503	a fine esercizio	7.365.603.630

rendiconto finanziario spese

capitolo num. 123 codice 2.08.03 descrizione : Spese per costruzioni.

gestione competenza					
previsioni		somme impegnate		differenza rispetto alle previsioni	
iniziali	12.208.000.000				
variazioni in piu'	381.000.000	pagate	2.032.572.105		
variazioni in meno		da pagare	10.356.751.023	in piu'	
definitive	12.589.000.000	tot. impegnati	12.389.323.128	in meno	199.676.872

gestione residui passivi				totali	
residui iniz. esercizio	37.070.284.243			totale pagamenti	11.620.563.129
pagati	9.587.991.024				
rimasti da pagare	27.480.446.219	variazioni in piu'		totale residui passivi	
totali	37.068.437.243	variazioni in meno	1.847.000	a fine esercizio	37.837.197.242

rendiconto finanziario spese

capitolo num. 124 codice 2.08.04 descrizione : Acquisti diritti reali

gestione competenza					
previsioni		somme impegnate		differenza rispetto alle previsioni	
iniziali	600.000.000				
variazioni in piu'		pagate			
variazioni in meno	600.000.000	da pagare		in piu'	
definitive		tot. impegnati		in meno	
gestione residui passivi				**totali**	
residui iniz. esercizio				totale pagamenti	
pagati					
rimasti da pagare		variazioni in piu'		totale residui passivi	
totali		variazioni in meno		a fine esercizio	

rendiconto finanziario spese

capitolo num. codice 2.08. descrizione : t o t a l e c a t e g o r i a 08

g e s t i o n e c o m p e t e n z a					
previsioni		somme impegnate		differenza rispetto alle previsioni	
iniziali	20.012.000.000				
variazioni in piu'	381.000.000	pagate	2.607.774.572		
variazioni in meno	4.580.000.000	da pagare	12.616.948.617	in piu'	
definitive	15.813.000.000	tot. impegnati	15.224.723.189	in meno	588.276.811
g e s t i o n e r e s i d u i p a s s i v i				t o t a l i	
residui iniz. esercizio	43.480.296.844			totale pagamenti	13.426.714.023
pagati	10.818.939.451				
rimasti da pagare	32.585.852.255	variazioni in piu'	69.966.365	totale residui passivi	
totali	43.404.791.706	variazioni in meno	145.471.503	a fine esercizio	45.202.800.872

rendiconto finanziario spese

capitolo num. 131 codice 2.09.01 descrizione : Acquisti impianti attrezzature macchinari ed aeromobili.

gestione competenza					
previsioni		somme impegnate		differenza rispetto alle previsioni	
iniziali	95.345.000.000				
variazioni in piu'	51.385.593.144	pagate	15.161.739.686		
variazioni in meno		da pagare	129.166.070.433	in piu'	
definitive	146.730.593.144	tot. impegnati	144.327.810.119	in meno	2.402.783.025

gestione residui passivi				totali	
residui iniz. esercizio	222.753.606.315			totale pagamenti	130.597.798.434
pagati	115.436.058.748				
rimasti da pagare	106.909.904.022	variazioni in piu'	32.772.224	totale residui passivi	
totali	222.345.962.770	variazioni in meno	440.415.769	a fine esercizio	236.075.974.455

rendiconto finanziario spese

capitolo num. 132 codice 2.09.02 descrizione : Ripristino trasf. e manut. straord. imp. attrezzature, macchinari ed aeromobili

gestione competenza					
previsioni		somme impegnate		differenza rispetto alle previsioni	
iniziali	3.252.000.000				
variazioni in piu'		pagate	986.175.159		
variazioni in meno	625.000.000	da pagare	1.409.464.723	in piu'	
definitive	2.627.000.000	tot. impegnati	2.395.639.882	in meno	231.360.118

gestione residui passivi				totali	
residui iniz. esercizio	8.641.896.724			totale pagamenti	6.665.395.240
pagati	5.679.220.081				
rimasti da pagare	2.838.525.895	variazioni in piu'	94.193.000	totale residui passivi	
totali	8.517.745.976	variazioni in meno	218.343.748	a fine esercizio	4.247.990.618

rendiconto finanziario spese

capitolo num. 133 codice 2.09.03 descrizione : Acquisti mezzi di trasporto.

gestione competenza					
previsioni		somme impegnate		differenza rispetto alle previsioni	
iniziali	190.000.000				
variazioni in piu'		pagate			
variazioni in meno	40.000.000	da pagare	42.081.029	in piu'	
definitive	150.000.000	tot. impegnati	42.081.029	in meno	107.918.971

gestione residui passivi				totali	
residui iniz. esercizio	521.655.891			totale pagamenti	
pagati					
rimasti da pagare	521.489.200	variazioni in piu'		totale residui passivi	
totali	521.489.200	variazioni in meno	166.691	a fine esercizio	563.570.229

rendiconto finanziario spese

capitolo num. 134 codice 2.09.04 descrizione : Grandi manutenzioni mezzi di trasporto.

gestione competenza			
previsioni		somme impegnate	differenza rispetto alle previsioni
iniziali	30.000.000		
variazioni in piu'		pagate	
variazioni in meno		da pagare	in piu'
definitive	30.000.000	tot. impegnati	in meno 30.000.000

gestione residui passivi		totali
residui iniz. esercizio		totale pagamenti
pagati		
rimasti da pagare	variazioni in piu'	totale residui passivi
totali	variazioni in meno	a fine esercizio

rendiconto finanziario spese

capitolo num. 135 codice 2.09.05 descrizione : Acquisto di arredi e macchine d'ufficio

gestione competenza					
previsioni		somme impegnate		differenza rispetto alle previsioni	
iniziali	1.960.000.000				
variazioni in piu'		pagate	963.920.487		
variazioni in meno	110.000.000	da pagare	641.327.231	in piu'	
definitive	1.850.000.000	tot. impegnati	1.605.247.718	in meno	244.752.282
gestione residui passivi				**totali**	
residui iniz. esercizio	1.215.455.749			totale pagamenti	2.143.037.303
pagati	1.179.116.816				
rimasti da pagare	17.736.185	variazioni in piu'		totale residui passivi	
totali	1.196.853.001	variazioni in meno	18.602.748	a fine esercizio	659.063.416

rendiconto finanziario spese

capitolo num. codice 2.09. descrizione : totale categoria 09

gestione competenza					
previsioni		somme impegnate		differenza rispetto alle previsioni	
iniziali	100.777.000.000				
variazioni in piu'	51.385.593.144	pagate	17.111.835.332		
variazioni in meno	775.000.000	da pagare	131.258.943.416	in piu'	
definitive	151.387.593.144	tot. impegnati	148.370.778.748	in meno	3.016.814.396

gestione residui passivi				totali	
residui iniz. esercizio	233.132.614.679			totale pagamenti	139.406.230.977
pagati	122.294.395.645				
rimasti da pagare	110.287.655.302	variazioni in piu'	126.965.224	totale residui passivi	
totali	232.582.050.947	variazioni in meno	677.528.956	a fine esercizio	241.546.598.718

rendiconto finanziario spese

capitolo num. 141 codice 2.10.01 descrizione : Sottoscrizioni e acquisti di partecipaz. azionarie in Italia e all'estero

gestione competenza		
previsioni	somme impegnate	differenza rispetto alle previsioni
iniziali		
variazioni in piu'	pagate	
variazioni in meno	da pagare	in piu'
definitive	tot. impegnati	in meno

gestione residui passivi		totali
residui iniz. esercizio		totale pagamenti
pagati		
rimasti da pagare	variazioni in piu'	totale residui passivi
totali	variazioni in meno	a fine esercizio

rendiconto finanziario spese

capitolo num. 142 codice 2.10.02 descrizione : Conferimenti e quote di partecipazione al patrimonio di altri enti nazionali

gestione competenza		
previsioni	somme impegnate	differenza rispetto alle previsioni
iniziali		
variazioni in piu'	pagate	
variazioni in meno	da pagare	in piu'
definitive	tot. impegnati	in meno

gestione residui passivi		totali
residui iniz. esercizio		totale pagamenti
pagati		
rimasti da pagare	variazioni in piu'	totale residui passivi
totali	variazioni in meno	a fine esercizio

rendiconto finanziario spese

capitolo num. 143 codice 2.10.03 descrizione : Acquisto di titoli emessi o garantiti dallo stato ed assimilati

gestione competenza		
previsioni	somme impegnate	differenza rispetto alle previsioni
iniziali		
variazioni in piu'	pagate	
variazioni in meno	da pagare	in piu'
definitive	tot. impegnati	in meno

gestione residui passivi		totali
residui iniz. esercizio		totale pagamenti
pagati		
rimasti da pagare	variazioni in piu'	totale residui passivi
totali	variazioni in meno	a fine esercizio

rendiconto finanziario spese

capitolo num. 144 codice 2.10.04 descrizione : Acquisto di altri titoli di credito

gestione competenza		
previsioni	somme impegnate	differenza rispetto alle previsioni
iniziali		
variazioni in piu'	pagate	
variazioni in meno	da pagare	in piu'
definitive	tot. impegnati	in meno

gestione residui passivi		totali
residui iniz. esercizio		totale pagamenti
pagati		
rimasti da pagare	variazioni in piu'	totale residui passivi
totali	variazioni in meno	a fine esercizio

rendiconto finanziario spese

capitolo num. codice 2.10. descrizione : t o t a l e c a t e g o r i a 10

g e s t i o n e c o m p e t e n z a		
previsioni	somme impegnate	differenza rispetto alle previsioni
iniziali		
variazioni in piu'	pagate	
variazioni in meno	da pagare	in piu'
definitive	tot. impegnati	in meno

g e s t i o n e r e s i d u i p a s s i v i		t o t a l i
residui iniz. esercizio		totale pagamenti
pagati		
rimasti da pagare	variazioni in piu'	totale residui passivi
totali	variazioni in meno	a fine esercizio

rendiconto finanziario spese

capitolo num. 151 codice 2.11.01 descrizione : Versamenti in deposito

gestione competenza					
previsioni		somme impegnate		differenza rispetto alle previsioni	
iniziali	50.291.578				
variazioni in piu'		pagate			
variazioni in meno		da pagare		in piu'	
definitive	50.291.578	tot. impegnati		in meno	50.291.578

gestione residui passivi			totali
residui iniz. esercizio			totale pagamenti
pagati			
rimasti da pagare		variazioni in piu'	totale residui passivi
totali		variazioni in meno	a fine esercizio

rendiconto finanziario spese

capitolo num. 152 codice 2.11.02 descrizione : Prestiti al personale

gestione competenza		
previsioni	somme impegnate	differenza rispetto alle previsioni
iniziali		
variazioni in piu'	pagate	
variazioni in meno	da pagare	in piu'
definitive	tot. impegnati	in meno

gestione residui passivi		totali
residui iniz. esercizio		totale pagamenti
pagati		
rimasti da pagare	variazioni in piu'	totale residui passivi
totali	variazioni in meno	a fine esercizio

rendiconto finanziario spese

capitolo num. 153 codice 2.11.03 descrizione : Depositi a cauzione

gestione competenza					
previsioni		somme impegnate		differenza rispetto alle previsioni	
iniziali	50.000.000				
variazioni in piu'		pagate			
variazioni in meno		da pagare		in piu'	
definitive	50.000.000	tot. impegnati		in meno	50.000.000

gestione residui passivi				totali	
residui iniz. esercizio	14.000.000			totale pagamenti	
pagati					
rimasti da pagare	14.000.000	variazioni in piu'		totale residui passivi	
totali	14.000.000	variazioni in meno		a fine esercizio	14.000.000

rendiconto finanziario spese

capitolo num. 154 codice 2.11.04 descrizione : Concessioni di crediti diversi

gestione competenza		
previsioni	somme impegnate	differenza rispetto alle previsioni
iniziali		
variazioni in piu'	pagate	
variazioni in meno	da pagare	in piu'
definitive	tot. impegnati	in meno

gestione residui passivi		totali
residui iniz. esercizio		totale pagamenti
pagati		
rimasti da pagare	variazioni in piu'	totale residui passivi
totali	variazioni in meno	a fine esercizio

rendiconto finanziario spese

capitolo num. codice 2.11. descrizione : t o t a l e c a t e g o r i a 11

g e s t i o n e c o m p e t e n z a					
previsioni		somme impegnate		differenza rispetto alle previsioni	
iniziali	100.291.578				
variazioni in piu'		pagate			
variazioni in meno		da pagare		in piu'	
definitive	100.291.578	tot. impegnati		in meno	100.291.578

g e s t i o n e r e s i d u i p a s s i v i				t o t a l i	
residui iniz. esercizio	14.000.000			totale pagamenti	
pagati					
rimasti da pagare	14.000.000	variazioni in piu'		totale residui passivi	
totali	14.000.000	variazioni in meno		a fine esercizio	14.000.000

rendiconto finanziario spese

capitolo num. codice 2. . descrizione : t o t a l e t i t o l o 02

g e s t i o n e c o m p e t e n z a					
previsioni		somme impegnate		differenza rispetto alle previsioni	
iniziali	120.889.291.578				
variazioni in piu'	51.766.593.144	pagate	19.719.609.904		
variazioni in meno	5.355.000.000	da pagare	143.875.892.033	in piu'	
definitive	167.300.884.722	tot. impegnati	163.595.501.937	in meno	3.705.382.785
g e s t i o n e r e s i d u i p a s s i v i				t o t a l i	
residui iniz. esercizio	276.626.911.523			totale pagamenti	152.832.945.000
pagati	133.113.335.096				
rimasti da pagare	142.887.507.557	variazioni in piu'	196.931.589	totale residui passivi	
totali	276.000.842.653	variazioni in meno	823.000.459	a fine esercizio	286.763.399.590

rendiconto finanziario spese

capitolo num. 211 codice 4.17.01 descrizione : Ritenute erariali

gestione competenza					
previsioni		somme impegnate		differenza rispetto alle previsioni	
iniziali	40.000.000.000				
variazioni in piu'	10.000.000.000	pagate	30.164.140.222		
variazioni in meno		da pagare	19.577.092.580	in piu'	
definitive	50.000.000.000	tot. impegnati	49.741.232.802	in meno	258.767.198

gestione residui passivi				totali	
residui iniz. esercizio	13.935.985.731			totale pagamenti	44.100.125.953
pagati	13.935.985.731				
rimasti da pagare		variazioni in piu'		totale residui passivi	
totali	13.935.985.731	variazioni in meno		a fine esercizio	19.577.092.580

rendiconto finanziario spese

capitolo num. 212 codice 4.17.02 descrizione : Ritenute previdenziali ed assistenziali

gestione competenza					
previsioni		somme impegnate		differenza rispetto alle previsioni	
iniziali	18.000.000.000				
variazioni in piu'	1.500.000.000	pagate	11.386.338.290		
variazioni in meno		da pagare	7.628.122.350	in piu'	
definitive	19.500.000.000	tot. impegnati	19.014.460.640	in meno	485.539.360

gestione residui passivi				totali	
residui iniz. esercizio	4.436.323.954			totale pagamenti	15.822.661.463
pagati	4.436.323.173				
rimasti da pagare	781	variazioni in piu'		totale residui passivi	
totali	4.436.323.954	variazioni in meno		a fine esercizio	7.628.123.131

rendiconto finanziario spese

capitolo num. 213 codice 4.17.03 descrizione : Ritenute diverse

gestione competenza					
previsioni		somme impegnate		differenza rispetto alle previsioni	
iniziali	2.000.000.000				
variazioni in piu'		pagate	778.980.041		
variazioni in meno		da pagare	453.895.856	in piu'	
definitive	2.000.000.000	tot. impegnati	1.232.875.897	in meno	767.124.103
gestione residui passivi				**totali**	
residui iniz. esercizio	299.695.185			totale pagamenti	1.078.675.226
pagati	299.695.185				
rimasti da pagare		variazioni in piu'		totale residui passivi	
totali	299.695.185	variazioni in meno		a fine esercizio	453.895.856

rendiconto finanziario spese

capitolo num. 214 codice 4.17.04 descrizione : Trattenute a favore di terzi

gestione competenza					
previsioni		somme impegnate		differenza rispetto alle previsioni	
iniziali	10.000.000.000				
variazioni in piu'		pagate	7.837.503.306		
variazioni in meno		da pagare	78.969.344	in piu'	
definitive	10.000.000.000	tot. impegnati	7.916.472.650	in meno	2.083.527.350

gestione residui passivi				totali	
residui iniz. esercizio	652.889.246			totale pagamenti	8.416.815.515
pagati	579.312.209				
rimasti da pagare	73.577.037	variazioni in piu'		totale residui passivi	
totali	652.889.246	variazioni in meno		a fine esercizio	152.546.381

rendiconto finanziario spese

capitolo num. 215 codice 4.17.05 descrizione : Anticipo di somme per conto terzi.

gestione competenza					
previsioni		somme impegnate		differenza rispetto alle previsioni	
iniziali	600.000.000				
variazioni in piu'		pagate			
variazioni in meno		da pagare		in piu'	
definitive	600.000.000	tot. impegnati		in meno	600.000.000
gestione residui passivi				**totali**	
residui iniz. esercizio				totale pagamenti	
pagati					
rimasti da pagare		variazioni in piu'		totale residui passivi	
totali		variazioni in meno		a fine esercizio	

rendiconto finanziario spese

capitolo num. 216 codice 4.17.06 descrizione : Partite in sospeso

gestione competenza					
previsioni		somme impegnate		differenza rispetto alle previsioni	
iniziali	37.200.000.000				
variazioni in piu'		pagate	465.577.348		
variazioni in meno		da pagare	1.932.552.759	in piu'	
definitive	37.200.000.000	tot. impegnati	2.398.130.107	in meno	34.801.869.893

gestione residui passivi				totali	
residui iniz. esercizio	68.985.416.818			totale pagamenti	2.162.214.284
pagati	1.696.636.936				
rimasti da pagare	67.288.779.880	variazioni in piu'		totale residui passivi	
totali	68.985.416.816	variazioni in meno	2	a fine esercizio	69.221.332.639

rendiconto finanziario spese

capitolo num. 217 codice 4.17.07 descrizione : Anticipazioni ai Funzionari delegati.

gestione competenza					
previsioni		somme impegnate		differenza rispetto alle previsioni	
iniziali	12.000.000.000				
variazioni in piu'		pagate	9.083.878.259		
variazioni in meno		da pagare		in piu'	
definitive	12.000.000.000	tot. impegnati	9.083.878.259	in meno	2.916.121.741

gestione residui passivi			totali	
residui iniz. esercizio			totale pagamenti	9.083.878.259
pagati				
rimasti da pagare		variazioni in piu'	totale residui passivi	
totali		variazioni in meno	a fine esercizio	

rendiconto finanziario spese

capitolo num. 218 codice 4.17.08 descrizione : Anticipazioni al Cassiere centrale.

gestione competenza					
previsioni		somme impegnate		differenza rispetto alle previsioni	
iniziali	1.200.000.000				
variazioni in piu'		pagate	460.000.000		
variazioni in meno		da pagare		in piu'	
definitive	1.200.000.000	tot. impegnati	460.000.000	in meno	740.000.000
gestione residui passivi				**totali**	
residui iniz. esercizio				totale pagamenti	460.000.000
pagati					
rimasti da pagare		variazioni in piu'		totale residui passivi	
totali		variazioni in meno		a fine esercizio	

rendiconto finanziario spese

capitolo num. codice 4.17. descrizione : t o t a l e c a t e g o r i a 17

g e s t i o n e c o m p e t e n z a					
previsioni		somme impegnate		differenza rispetto alle previsioni	
iniziali	121.000.000.000				
variazioni in piu'	11.500.000.000	pagate	60.176.417.466		
variazioni in meno		da pagare	29.670.632.889	in piu'	
definitive	132.500.000.000	tot. impegnati	89.847.050.355	in meno	42.652.949.645

g e s t i o n e r e s i d u i p a s s i v i				t o t a l i	
residui iniz. esercizio	88.310.310.934			totale pagamenti	81.124.370.700
pagati	20.947.953.234				
rimasti da pagare	67.362.357.698	variazioni in piu'		totale residui passivi	
totali	88.310.310.932	variazioni in meno	2	a fine esercizio	97.032.990.587

rendiconto finanziario spese

capitolo num. codice 4. . descrizione : t o t a l e t i t o l o 04

g e s t i o n e c o m p e t e n z a					
previsioni		somme impegnate		differenza rispetto alle previsioni	
iniziali	121.000.000.000				
variazioni in piu'	11.500.000.000	pagate	60.176.417.466		
variazioni in meno		da pagare	29.670.632.889	in piu'	
definitive	132.500.000.000	tot. impegnati	89.847.050.355	in meno	42.652.949.645

g e s t i o n e r e s i d u i p a s s i v i				t o t a l i	
residui iniz. esercizio	88.310.310.934			totale pagamenti	81.124.370.700
pagati	20.947.953.234				
rimasti da pagare	67.362.357.698	variazioni in piu'		totale residui passivi	
totali	88.310.310.932	variazioni in meno	2	a fine esercizio	97.032.990.587

rendiconto finanziario spese .

capitolo num. codice . . descrizione : t o t a l e u s c i t e

g e s t i o n e c o m p e t e n z a					
previsioni		somme impegnate		differenza rispetto alle previsioni	
iniziali	800.641.277.773				
variazioni in piu'	154.846.568.144	pagate	478.648.316.637		
variazioni in meno	32.026.283.021	da pagare	363.446.419.634	in piu'	
definitive	923.461.562.896	tot. impegnati	842.094.736.271	in meno	81.366.826.625
g e s t i o n e r e s i d u i p a s s i v i				t o t a l i	
residui iniz. esercizio	520.351.598.552			totale pagamenti	699.139.027.437
pagati	220.490.710.800				
rimasti da pagare	289.917.841.155	variazioni in piu'	221.223.048	totale residui passivi	
totali	510.408.551.955	variazioni in meno	10.164.269.645	a fine esercizio	653.364.260.789

rendiconto finanziario spese

capitolo num. codice . . descrizione : Disavanzo di amministrazione

gestione competenza		
previsioni	somme impegnate	differenza rispetto alle previsioni
iniziali		
variazioni in piu'	pagate	
variazioni in meno	da pagare	in piu'
definitive	tot. impegnati	in meno

gestione residui passivi		totali
residui iniz. esercizio		totale pagamenti
pagati		
rimasti da pagare	variazioni in piu'	totale residui passivi
totali	variazioni in meno	a fine esercizio

rendiconto finanziario spese

capitolo num. codice . . descrizione : Avanzo di amministrazione al netto del riaccertamento residui

gestione competenza		
previsioni	somme impegnate	differenza rispetto alle previsioni
iniziali		
variazioni in piu'	pagate	
variazioni in meno	da pagare	in piu'
definitive	tot. impegnati 171.832.816.590	in meno

gestione residui passivi		totali
residui iniz. esercizio		totale pagamenti
pagati		
rimasti da pagare	variazioni in piu'	totale residui passivi
totali	variazioni in meno	a fine esercizio

rendiconto finanziario spese

capitolo num. codice . . descrizione : Avanzo di cassa

gestione competenza		
previsioni	somme impegnate	differenza rispetto alle previsioni
iniziali		
variazioni in piu'	pagate	
variazioni in meno	da pagare	in piu'
definitive	tot. impegnati	in meno
gestione residui passivi		totali
residui iniz. esercizio		totale pagamenti 487.295.258.757
pagati		
rimasti da pagare	variazioni in piu'	totale residui passivi
totali	variazioni in meno	a fine esercizio

rendiconto finanziario spese

capitolo num. codice . . descrizione : t o t a l e g e n e r a l e

g e s t i o n e c o m p e t e n z a		
previsioni	somme impegnate	differenza rispetto alle previsioni
iniziali		
variazioni in piu'	pagate	
variazioni in meno	da pagare	in piu'
definitive	tot. impegnati 1.013.927.552.861	in meno

g e s t i o n e r e s i d u i p a s s i v i		t o t a l i
residui iniz. esercizio		totale pagamenti 1.186.434.286.194
pagati		
rimasti da pagare	variazioni in piu'	totale residui passivi
totali	variazioni in meno	a fine esercizio

STATO PATRIMONIALE

PAGINA BIANCA

SITUAZIONE PATRIMONIALE AL 31 DICEMBRE 1992

Allegato F

Num. conti	ATTIVITA'	Consistenze		Differenze		Num. conti	PASSIVITA'	Consistenze		Differenze	
		al 1/1/92	al 31/12/92	in piu'	in meno			al 1/1/92	al 31/12/92	in piu'	in meno
	DISPONIBILITA' LIQUIDE						DEBITI DI TESORERIA				
	Banche	0	0				Anticip. del Cassiere	0	0		
	Conti correnti postali	0	0				Scoperto di c/c	0	0		
	Tesoreria Provinciale	329.162.771.526	487.295.258.757	158.132.487.231			DEBITI BANCARI E FINANZIARI				
							Mutui ed anticipazioni passive	0	0		
							Obblig.in circolazione	0	0		
							Debiti diversi bancarie e finanziari	0	0		
		329.162.771.526	487.295.258.757	158.132.487.231	0			0	0	0	0
	RESIDUI ATTIVI	321.221.228.805	347.764.205.643	26.542.976.838			RESIDUI PASSIVI	520.351.598.552	653.364.260.789	133.012.662.237	
	CREDITI BANCARI E FINANZIARI						RIMANENZE PASSIVE DI ESERCIZI	0	0		
	Depositi vincolati	0	0								
	Mutui ed anticipazioni attive	0	0								
	Depositi cauzionali	19.130.000	19.130.000								

SITUAZIONE PATRIMONIALE AL 31 DICEMBRE 1992

Allegato F

Num. conti	ATTIVITA'	Consistenze		Differenze		Num. conti	PASSIVITA'	Consistenze		Differenze	
		al 1/1/92	al 31/12/92	in piu'	in meno			al 1/1/92	al 31/12/92	in piu'	in meno
	Crediti diversi bancari e finanziari	0	0				Risconti passivi	0	0		
		321.240.358.805	347.783.335.643	26.542.976.838	0			520.351.598.552	653.364.260.789	133.012.662.237	0
	RIMANENZE ATTIVE D' ESERCIZIO						FONDI DI ACCANTONAMENTI VARI				
	Rimanenze di prodotti e materiali di consumo	0	0				Fondo liquidazione indennita' anzianita' personale	0	0		
	Rimanenze diverse	0	0								
		0	0	0	0			0	0	0	0
	INVESTIMENTI MOBILIARI						POSTE RETTIFICATE DELL' ATTIVO				
	Partecipaz. azionarie	0	0				Fondo svalutaz.crediti	0	0		
	Conferimenti e quote in altri enti	0	0				Fondo svalutazione titoli e partecipaz.	0	0		
	Titoli emessi dallo Stato ed assimilati	0	0				Fondo ammortamento immobili	16.635.366.553	19.496.328.947	2.860.962.394	0
							Fondo ammortamento impianti, attrezzature e macchinari	94.120.065.551	134.985.986.556	40.883.551.670	17.630.665

SITUAZIONE PATRIMONIALE AL 31 DICEMBRE 1992

Allegato F

Num. conti	ATTIVITA'	Consistenze		Differenze		Num. conti	PASSIVITA'	Consistenze		Differenze	
		al 1/1/92	al 31/12/92	in piu'	in meno			al 1/1/92	al 31/12/92	in piu'	in meno
							Fondo ammortamento autoveicoli, mobili e macchinari d'ufficio	7.734.369.605	8.155.931.708	520.055.547	98.493.444
		0	0	0	0			118.489.801.709	162.638.247.211	44.264.569.611	116.124.109
	IMMOBILI										
	Edifici	31.422.674.139	31.422.674.139	0	0						
	Costruzioni in corso	108.926.744.935	124.075.962.986	15.224.723.189	75.505.138						
	Diritti reali	0	0	0	0						
		140.349.419.074	155.498.637.125	15.224.723.189	75.505.138						
	IMMOBILIZZAZIONI TECNICHE										
	Impianti, apparecch., apparati, attrezzature e macchinari	599.417.557.857	745.584.246.780	146.723.450.001	556.761.078						
	Autoveicoli	2.378.119.422	2.386.150.903	42.081.029	34.049.548						
	Mobili e macchine d'ufficio	9.582.510.222	11.085.895.699	1.605.247.718	101.862.241						
		611.378.187.501	759.056.293.382	148.370.778.748	692.672.867						

SITUAZIONE PATRIMONIALE AL 31 DICEMBRE 1992

Allegato F

Num. conti	ATTIVITA'	Consistenze		Differenze		Num. conti	PASSIVITA'	Consistenze		Differenze	
		al 1/1/92	al 31/12/92	in piu'	in meno			al 1/1/92	al 31/12/92	in piu'	in meno
	ALTRI CONTI PLURIENNALI										
	Costi e perdite emissione obbligazioni	0	0								
	Conti pluriennali diversi	0	0								
		0	0	0	0						
	Totale attivita'	1.402.130.736.906	1.749.633.524.907	348.270.966.006	768.178.005		Totale passivita'	638.841.400.261	816.002.508.000	177.277.231.848	116.124.109
	DEFICIT PATRIMONIALE	0	0				PATRIMONIO NETTO	763.289.336.645	933.631.016.907	170.341.680.262	0
	Disavanzo economico esercizi precedenti	0	0				Avanzo economico esercizi precedenti	763.289.336.645	763.289.336.645		
	Disavanzo economico dell'esercizio	0	0				Avanzo economico dell'esercizio	0	170.341.680.262	170.341.680.262	
	Totale a pareggio	1.402.130.736.906	1.749.633.524.907	348.270.966.006	768.178.005		Totale a pareggio	1.402.130.736.906	1.749.633.524.907	347.618.912.110	116.124.109

SITUAZIONE PATRIMONIALE AL 31 DICEMBRE 1992

Num. conti	ATTIVITA'	Consistenze		Differenze		Num. conti	PASSIVITA'	Consistenze		Differenze	
		al 1/1/92	al 31/12/92	in piu'	in meno			al 1/1/92	al 31/12/92	in piu'	in meno
	CONTI D'ORDINE	108.057.577.412	144.057.577.412	36.000.000.000	0		CONTI D'ORDINE	108.057.577.412	144.057.577.412	36.000.000.000	0
							BENI DELLO STATO	0	0	0	0
	VALORI DI TERZI DEPOSITATI A CAUZIONE, A GARANZIA, ECC.	0	0	0	0		TERZI PER VALORI DEPOSITATI A CAUZIONE, A GARANZIA, ECC.	0	0	0	0
	CONTI DIVERSI	0	0	0	0		CONTI DIVERSI	0	0	0	0
		108.057.577.412	144.057.577.412	36.000.000.000	0			108.057.577.412	144.057.577.412	36.000.000.000	0

PAGINA BIANCA

ALLEGATO G
CONTO ECONOMICO

PAGINA BIANCA

CONTO ECONOMICO PER L'ESERCIZIO 92 ALLEGATO 6

PARTE PRIMA

ENTRATE E SPESE CORRENTI

TITOLO	IMPORTO	TITOLO	IMPORTO
TITOLO I		**TITOLO I**	
ENTRATE ERARIALI DEVOLUTE DALLO STATO		**SPESE CORRENTI**	
		CATEGORIA 1°	
CATEGORIA 1°		SPESE PER GLI ORGANI DELLA AZIENDA	1.201.685.608
ENTRATE ERARIALI	418.864.629.870	**CATEGORIA 2°**	
TITOLO II		ONERI PER IL PERSONALE	283.281.559.575
ENTRATE DA SERVIZI		**CATEGORIA 3°**	
CATEGORIA 2°		ONERI PER IL PERSONALE IN QUIESCENZA	6.172.814.970
TARIFFE PER I SERVIZI		**CATEGORIA 4°**	
TITOLO III		SPESE PER L'ACQUISTO DI BENI	
ENTRATE DERIVANTI DA TRASFERIMENTI CORRENTI		DI CONSUMO	204.417.987.863
CATEGORIA 3°		**CATEGORIA 5°**	
TRASFERIMENTI DELLO STATO	258.000.000.000	ONERI FINANZIARI	474.994.232
CATEGORIA 4°		**CATEGORIA 6°**	
TRASFERIMENTI DALLE REGIONI COMUNI PROVINCIE		POSTE CORRETTIVE E COMPENSATIVI	93.055.263.307
CATEGORIA 5°		**CATEGORIA 7°**	
TRASFERIMENTI DA ALTRI ENTI		SPESE NON CLASSIFICABILI IN ALTRE VOCI	47.878.424
TITOLO IV			
ENTRATE DIVERSE			
CATEGORIE 6°			
ENTRATE DERIVANTI DALLA VENDITA ECC.	1.363.635.965		
CATEGORIA 7°			
REDDITI E PROVENTI PATRIMONIALI	1.279.581.581		
CATEGORIA 8°			
POSTE CORRETTIVE E COMPENSATIVE	2.526.687.311		
CATEGORIA 9°			
ENTRATE NON CLASSIFICABILI			
TOTALI PARTE PRIMA	682.034.534.727	TOTALI PARTE PRIMA	588.652.183.979

PARTE SECONDA

COMPONENTI CHE NON DANNO LUOGO A MOVIMENTI FINANZIARI

	IMPORTO		IMPORTO
a) Entrate accertate in precedenti esercizi di prtinenza dell' esercizio		a) Spese di competenza dell'esercizio impegnate in precedenti esercizi	
b) Var. patrimoniali straord.		b) Ammortamenti e deperimenti	
-Sopravvenienze attive	112.013.566.000	-Immobili	2.860.962.394
-Insussistenze di passivo ...	9.943.046.597	-Impianti, attrezz. machinari	40.883.551.670
		-Automezzi, mobili, e macchine	520.055.547
		-Diversi	
	121.956.612.597		44.264.569.611
c) Spese impegnate nell'esercizio di competenza di successivi esercizi		c) svalutazioni. deprezzamenti	
		-Svalutazione crediti	
		-Svalutazione titoli	
		-Deprezzamento immobili , impianti, macchine	
		-Eliminazione impianti e altre immobilizzaz. non ammortizzati	25.985.026
		d) Accantonamenti per indennita' di fine rapporto ...	
		e) Var. patrimoniali straord.	
		-Sopravvenienze passive	
		-Insussistenze di attivo	706.728.446
		f) Entrate accertate nell' esercizio di pertinenza di successivi esercizi	
Totale parte seconda	121.956.612.597	Totale parte seconda	44.997.283.083
Totale generale	803.991.147.324	Totale generale	633.649.467.062
Disavanzo economico		Avanzo economico	170.341.680.262
Totale a pareggio	803.991.147.324	Totale a pareggio	803.991.147.324

SITUAZIONE AMMINISTRATIVA

PAGINA BIANCA

ALLEGATO H

SITUAZIONE AMMINISTRATIVA 1992

Consistenza della cassa all'inizio dell'esercizio				L. 329.162.771.526
Riscossioni	in c/competenza.....	L. 718.908.274.872		
	in c/residui.....	L. 138.363.239.796	L. 857.271.514.668	
Pagamenti	in c/competenza.....	L. 478.648.316.637		
	in c/residui.....	L. 220.490.710.800	L. 699.139.027.437	
Consistenza della cassa alla fine dell'esercizio				L. 487.295.258.757
Residui attivi	degli esercizi precedenti	L. 182.777.329.433		
	dell'esercizio	L. 164.986.876.210	L. 347.764.205.643	
Residui passivi	degli esercizi precedenti	L. 289.917.841.155		
	dell'esercizio	L. 363.446.419.634	L. 653.364.260.789	
Avanzo / Disavanzo	d'amministrazione alla fine dell'esercizio			L. 181.695.203.611

PAGINA BIANCA

SITUAZIONE PROGRAMMI DI INVESTIMENTO

PAGINA BIANCA

Allegato F 1992 al 31/12/92(dati espressi in milioni)

PROGRAMMA : 1.1

Ammodernamento e bonifiche dei sistemi di comunicazione terra-bordo-terra per i quattro centri di controllo d'area (Roma-Milano-Padova-Brindisi) e per gli aeroporti, con sviluppo di interconnessioni data exchange.

SUB-PROGRAMMI E PROGETTI	CMTP LINE OF ACTION	1992		IMPEGNATO AL 31\12\1992	LIQUIDATO AL 31\12\1992	CAP.	SERV.
		TRASF.STATO	L.385/90				
A RISTRUTT. TELEPOSTI							
a - Rev.prez.contr.111/86	2.1	0				131	AL
b - Adeg.M.te Cavo/Circeo	2.1		3.600			131	AL
c - Adeg.Settepani	2.1		4.800			131	AL
d - Adeg.Caraffa/CZ	2.1		1.800			131	AL
e - Adeg.Erice	2.1		1.200			131	AL
totale A		0	11.400	0	0		
B AMMODERNAMENTO DEI CRAV							
a - Nuovo centro Abano	2.1	4.400		4.400	0	131	AL
b - Nuovo centro M.Grappa	2.1					131	AL
c - Nuovo centro S.Angelo	2.1		8.000			131	AL
d - Nuovo centro Limbara	2.1		4.000			131	AL
e - Nuovo centro M.Stella	2.1		4.000			131	AL
f - Nuovo cent.P.Lecceta	2.1	345		345	215	131	AL
g - Nuovo centro Ciampino	2.1		2.700			131	AL
h - Adeg. Crav e scc A.M. Brindisi	7.3	3.570	1.000	3.570	0	131	AL
totale B		8.315	19.700	8.315	215		
C AMMODERNAMENTO SISTEMA AEROPORTUALE							
a - Bari/Palese						131	AL
b - Bolzano		1.000		1.000	0	131	AL
c - Ancona/Falconara						131	AL
d - Firenze/Peretola			120			131	AL
e - Foggia/G.Lisa		1.500		1.500	0	131	AL
f - Forli'						131	AL

Allegato F 1992 al 31/12/92(dati espressi in milioni)

SUB-PROGRAMMI E PROGETTI	CMTP LINE OF ACTION	1992		IMPEGNATO AL 31\12\1992	LIQUIDATO AL 31\12\1992	CAP.	SERV.
		TRASF.STATO	L.385/90				
g - Genova/Sestri						131	AL
h - Grottaglie			2.200			131	AL
i - Lamezia Terme						131	AL
j - Lampedusa						131	AL
k - Napoli/Capodichino		1.200		1.200	0	131	AL
l - Olbia/Costasmeralda						131	AL
m - Orio al Serio			1.200			131	AL
n - Palermo/Punta Raisi		1.000		1.000	0	131	AL
o - Trieste Ronchi Leg.						131	AL
p - Reggio Calabria						131	AL
q - Torino Aeritalia						131	AL
r - Torino Caselle			1.500			131	AL
s - Roma/Urbe						131	AL
t - Venezia Lido						131	AL
u - Verona/Boscomantico		111		110	110	131	AL
v - Bologna/B.Panigale						131	AL
w - Milano/Malpensa						131	AL
x - Roma/Fiumicino		321	1.000	321	0	131	AL
y - Perugia/S.Egidio						131	AL
z - Parma						131	AL
1 - Venezia/Tessera						131	AL
2 - App.VHF Cap.di Porto	7.3		150			131	AL
3 - Ricetrasmet.portatili		1.200	500	1.200	0	131	AL
totale C		6.332	6.670	6.331	110		
D SISTEMI I.R. AEROP.						131	AL
E SFW PER SERV.RADIOELET.			500			131	AL
F MANUT.STRAORD.IMP.T/B/T			200			132	AL
G ESIG. NON PROGRAMMABILI		200		177	0	131	AL
TOTALE 1.1		14.847	38.470	14.823	325		

PROGRAMMA : 1.2

Ammodernamento e potenziamento degli impianti, degli apparati e delle reti telefoniche, telegrafiche e trasmissione dati per i collegamenti tra gli enti operativi. Adeguamento del Centro nazionale di rilancio ICAO. Realizzazione di nuovi ponti radio e ammodernamento degli esistenti. Realizzazione di sistemi per telecomando, telecontrollo, telediagnosi ed ammodernamento di quelli esistenti.

SUB-PROGRAMMI E PROGETTI	CMTP LINE OF ACTION	1992		IMPEGNATO AL 31\12\1992	LIQUIDATO AL 31\12\1992	CAP.	SERV.
		TRASF.STATO	L.385/90				
A RETE AFTN/CIDIN							
a - Adeg.Sistema AFTN	3.1	988	500	972	0	131	AL
b - Rev.prezzi HW/SW CNR	3.1	450		260	0	131	AL
c - Adeg.Sistema CIDIN	3.1		700			131	AL
totale A		1.438	1.200	1.232	0		
B AMMODERN. TERMINALI E RETI ENTI ATS							
a - Term.li per ENTI ATS	3.1	499	2.000	499	50	131	AL
b - Sistemi MPX/AFTN	3.1		3.500			131	AL
c - Esig.per multifoni e consolle		619	350	619	0	131	AL
d - Esig.per registratori	3.3	900	3.800	888	348	131	AL
e - Rete MFC nazionale	3.3	940	1.300	927	46	131	AL
f - Reti in fibra ottica	3.4	2.500	7.100	2.500	0	131	AL
g - Reti LAN per CRAV	3.3					131	AL
h - Reti loc.aeroportuali			360			131	AL
i - Rete telef.Aziendale	3.3	6.000	6.000	6.000	0	131	AL
totale B		11.458	24.410	11.433	444		
C APPARECCH.PER TRASM. DATI E PER GESTIONE TRAFF.TELEX COMMERC.							
a - Rete locale		0		0	0	131	AG
b - Modem dispositivi per trasm.dati		0		0	0	131	FP

Allegato F 1992 al 31/12/92(dati espressi in milioni)

SUB-PROGRAMMI E PROGETTI	CMTP LINE OF ACTION	1992 TRASF.STATO	1992 L.385/90	IMPEGNATO AL 31\12\1992	LIQUIDATO AL 31\12\1992	CAP.	SERV.
c - Gest.mess.telex		100		50	0	131	AG
d - Telefax,T.D.,telemat.		220		218	0	131	FP
totale C		320	0	268	0		
D REALIZZ.COLLEG.IN P.R.							
a - monte Erice/Caraffa/ CRAV Ciampino	3.4	11.000	11.000	11.000	0	131	AL
b - M.S.Angelo/CRAV BR	3.4		3.000			131	AL
c - M.Grappa/PD Aeroporto	3.4					131	AL
d - M.Limbara/CRAV Ciamp.	3.4					131	AL
e - M.Settepani/CRAV Lin.	3.4					131	AL
f - M.Codi/M.Limbara	3.4					131	AL
g - PD Aerop./CRAV Abano	3.4		1.350			131	AL
totale D		11.000	15.350	11.000	0		
E AMMODER. P.R. AZIENDALI							
a - Poggio Lecceta/Pisa	3.4					131	AL
b - M.te Stella/Salerno	3.4					131	AL
c - Settepani/GE Aerop.	3.4					131	AL
d - M.Limbara/Olbia Aer.	3.4		800			131	AL
e - M.Pisciavino/Albenga	3.4		300			131	AL
f - Collegamento OM/ILS	3.4					131	AL
g - P.D.R.per P.R. Monte Gradara/M.Bonifato/PA	3.4		400			131	AL
h - Monte Lesima	3.4		300			131	LERA
totale E		0	1.800	0	0		
F SISTEMA TELECOMANDO/ TELECONTROLLO TELEPOSTI							
a - Teleposti T/B/T	2.5		500			131	AL
b - Teleposti NAV	2.5					131	AL
totale F		0	500	0	0		

Allegato F 1992 al 31/12/92(dati espressi in milioni)

SUB-PROGRAMMI E PROGETTI	CMTP LINE OF ACTION	1992		IMPEGNATO AL 31\12\1992	LIQUIDATO AL 31\12\1992	CAP.	SERV.
		TRASF.STATO	L.385/90				
G SISTEMA TELECOMANDO/ TELECONTROLLO AEROPORTI							
a - N.10 sistemi T/T per categoria aeroporti	3.4		2.500			131	AL
b - Adeg.sist.SLAR PA/MI-MALP/CT Teleposti NAV			250			131	AL
c - Autom.gest.imp.tec.		0		0	0	131	AL
totale G		0	2.750	0	0		
H MANUT.STRAORD.IMP.FISSI			200			132	AL
I ESIGENZE NON PROGRAMM.		200	200	99	0	131	AL
L POTENZ.TELECOMANDO E TELEC.RAVENNA-M.LESIMA	3.4					131	LERA
TOTALE 1.2		24.416	46.410	24.032	444		

Allegato F 1992 al 31/12/92(dati espressi in milioni)

PROGRAMMA : 1.3

Aggiornamenti e rinnovi di radio-assistenze per l'avvicinamento e l'atterraggio strumentale e di precisione (ILS). Aggiornamenti e rinnovi di radio-assistenze per la radio-navigazione in rotta e terminale (VOR, DME, NDB). Avvio del programma di installazioni MLS.

SUB-PROGRAMMI E PROGETTI	CMTP LINE OF ACTION	1992		IMPEGNATO AL 31\12\1992	LIQUIDATO AL 31\12\1992	CAP.	SERV.
		TRASF.STATO	L.385/90				
A AMMODERNAM.SISTEMA ILS							
a - Amm.sist.ILS/Rev.Pr.		750		750	0	131	AL
b - ILS Malpensa			1.000			131	AL
c - ILS Linate e Catania						131	AL
totale A		750	1.000	750	0		
B SISTEMI VOR/DME/NDB/VDF							
a - n. 4 sistemi VOR/DME (Fase 1)TO/TQ/PE/VE	4.4	2.000		2.000	0	131	AL
b - n. 12 sistemi VOR/DME (Fase 2)TEA/GE/CT/ CARM/RON/ALG/BZ/LT/ GRA/VIE/+2	4.4		10.000			131	AL
c - Sistemi VDF	4.4	500	3.500	500	0	131	AL
d - n. 4 sistemi DME	4.4		2.150			131	AL
e - n. 21 sistemi NDB	4.4	258	1.922	230	0	131	AL
f - n. 3 sistemi VOR	4.4		3.000			131	AL
totale B		2.758	20.572	2.730	0		
C SISTEMI MLS							
a - MLS Fiumicino	4.7		6.000			131	AL
b - n.28 MLS aeroporto piano europeo(Fase 1)	4.7					131	AL
totale C		0	6.000	0	0		

Allegato F 1992 al 31/12/92(dati espressi in milioni)

SUB-PROGRAMMI E PROGETTI	CMTP LINE OF ACTION	1992		IMPEGNATO AL 31\12\1992	LIQUIDATO AL 31\12\1992	CAP.	SERV.
		TRASF.STATO	L.385/90				
D MANUT.STR.IMP.DI RR.AA.		163	1.500	162	162	132	AL
E ESIGENZE NON PROGRAMM.		42		33	0	131	AL
TOTALE 1.3		3.713	29.072	3.675	162		

Allegato F 1992 al 31/12/92(dati espressi in milioni)

P R O G R A M M A : 1.4

Potenziamento-rinnovo della flotta radio-misure ed allestimento dei velivoli con elaboratori per analisi.

SUB-PROGRAMMI E PROGETTI	CMTP LINE OF ACTION	-------- 1 9 9 2 ----------		IMPEGNATO AL 31\12\1992	LIQUIDATO AL 31\12\1992	CAP.	SERV.
		TRASF.STATO	L.385/90				
A RADIOMISURE							
a - Sist.interf.veliv.Az.	5.41					131	AL
b - Ridim.magaz.incremen. iniziale P.D.R.		0		0	0	131	RM
c - Ammodern.flotta R/M	5.42/43		3.500			131	RM
d - Allest.officina	5.41	150		0	0	131	RM
e - allest.pulmino	5.41	0		0	0	131	RM
f - Allest.labor.elettr.	5.41	100		4	4	131	RM
g - Armadi,TV,videoreg., sist.rilev.coordinate	5.41	0		0	0	131	RM
h - Gest.autom.magazzino		0		0	0	131	RM
i - Monitor metereologico		0		0	0	135	RM
l - Macchine elettroniche	5.41	0		0	0	135	RM
totale A		250	3.500	4	4		
TOTALE 1.4		250	3.500	4	4		

Allegato F 1992 al 31/12/92(dati espressi in milioni)

PROGRAMMA : 1.5

Sistemi mobili e strumentazioni.

SUB-PROGRAMMI E PROGETTI	CMTP LINE OF ACTION	1992 TRASF.STATO	1992 L.385/90	IMPEGNATO AL 31\12\1992	LIQUIDATO AL 31\12\1992	CAP.	SERV.
A SISTEMI MOBILI							
a - Sist. Mobile TWR/ARO		800		800	0	131	AL
b - Sistema Mobile DME	4.4	1.000	1.800	1.000	0	131	AL
c - Sistema Mobile ILS		6.000	6.000	6.000	0	131	AL
d - Sist.Mobile A.V./C.E.			1.000			131	AL
e - Sistemi mobili Radar	1.2	9.430		9.430	8.362	131	AL
f - Sistema mobile VOR		2.200	1.000	2.200	0	131	AL
g - Stazione Meteo Mobile		750		750	0	131	TO
h - Staz.cal.strum.Meteo						131	AL
totale A		20.180	9.800	20.180	8.362		
B STRUMENT.DI MISURA PER ENTI PERIFERICI			1.000			131	AL
C STR.ELETTRON.PECULIARE							
a - Ric. MLS per sistemi mobili ILS						131	AL
b - adeguamento sistemi mobili ILS			650			131	AL
c - strumenti per nuovi impianti			2.000			131	AL
d - N.2 Carri Misura ILS	5.41					131	AL
totale C		0	2.650	0	0		
D ESIGENZE NON PROGRAMM.			300			131	AL
TOTALE 1.5		20.180	13.750	20.180	8.362		

Allegato F 1992 al 31/12/92(dati espressi in milioni)

SETTORE D'INTERVENTO 1) T E L E C O M U N I C A Z I O N I E R A D I O - N A V I G A Z I O N E					
P R O G R A M M I	-------- 1 9 9 2 ----------		IMPEGNATO AL 31\12\1992	LIQUIDATO AL 31\12\1992	
	TRASF.STATO	L.385/90			
1) Sistemi di telecomunicazioni Terra/Bordo/Terra	14.847	38.470	14.823	325	
2) Sistemi per rete di telecomunicazioni fissa	24.416	46.410	24.032	444	
3) Sistemi di Radio-assistenza	3.713	29.072	3.675	162	
4) Radiomisure	250	3.500	4	4	
5) Sistemi mobili/strumentazioni	20.180	13.750	20.180	8.362	
T O T A L E S E T T O R E	63.406	131.202	62.714	9.297	

Allegato F 1992 al 31/12/92(dati espressi in milioni)

PROGRAMMA : 2.1

Adeguamento ed ammodernamento degli impianti radar per il controllo in rotta e nelle aree terminali, completamento dell'integrazione per i Centri di controllo d'area (ACC) di Roma, Milano, Padova e Brindisi. Ammodernamento dei sistemi radar per l'avvicinamento e loro integrazione operativo-funzionale negli ACC. Ammodernamento del Centro Nazionale Dati Operativi Aeronautici e realizzazione di centri locali per i quattro ACC di RM, MI, PD, BR.Adozione di nuovi sistemi per la presentazione dei dati operativi. Compatibilizzazione con i sistemi per il trattamento dei dati radar e delle informazioni operative europei. Completamento dell'allestimento delle S.O. degli ACC di MI, PD e BR e rinnovo della sala operativa dell'ACC RM.

SUB-PROGRAMMI E PROGETTI	CMTP LINE OF ACTION	1992		IMPEGNATO AL 31\12\1992	LIQUIDATO AL 31\12\1992	CAP.	SERV.
		TRASF.STATO	L.385/90				
A RINNOVAMENTO IMPIANTI RADAR REGIONE M.CODI	1.2		9.000			131	AL
B RINNOVAMENTO SISTEMI E AUTOMATIZ. S.O. CRAV E SISTEMI AEROPORTUALI							
a - CED/AOIS,CNR,CNT CRAV ROMA	5.7	46.043		46.043	0	131	AL
b - Adeg.sist.S.O.CRAV MI	5.7	1.666		1.666	0	131	AL
c - Realizz.S.O.CRAV BR	5.7	500	1.500	500	0	131	AL
d - Autom.oper.CRAV PD/BR	5.7	1.000		1.000	0	131	TO
e - Autom.TWR Linate	5.7	5.000		5.000	0	131	TO
f - Rinn.sist.automaz. prot.sist.APP minori	5.7		3.000			131	TO
g - Sist.gest.autom.dati volo SIGMA	3.1		1.000			131	TO
totale B		54.209	5.500	54.209	0		
C RINNOVO APP/ITALIA							
a - Fase 1:Napoli		1.837		1.837	818	131	AL
b - Fase 2:TO/Caselle						131	AL
c - Fase 3:MAL/BO/GE		1.200		1.200	0	131	AL
totale C		3.037	0	3.037	818		

Allegato F 1992 al 31/12/92(dati espressi in milioni)

SUB-PROGRAMMI E PROGETTI	CMTP LINE OF ACTION	1992		IMPEGNATO AL 31\12\1992	LIQUIDATO AL 31\12\1992	CAP.	SERV.
		TRASF.STATO	L.385/90				
D PIANO GROUND MOUVEMENT CONTROL SYSTEM							
a - Fase 1:FIUM./LINATE			5.500			131	AL
b - Fase2:MAL/TO/VE/BO/BG						131	AL
totale D		0	5.500	0	0		
E SISTEMI DI PRESENTAZIONE ALGHERO							
a - Integ.Alghero CRAV RM	1.2	0		0	0	131	TO
b - Sist.present.Alghero						131	AL
totale E		0	0	0	0		
F VAR.REV.PREZZI MI/RO/BR/LERA							
a - MI/RO/BR		400	1.000	400	0	131	AL
b - LERA		2.800		2.800	2714	131	AL
totale F		3.200	1.000	3.200	2.714		
G PIANO MONOPULSE	1.4					131	AL
H MANUT.STR.IMP.RADAR		32		31	31	132	AL
I ESIGENZE NON PROGRAMM.		0		0	0	131	AL
TOTALE 2.1		60.478	21.000	60.477	3.563		

Allegato F 1992 al 31/12/92(dati espressi in milioni)

PROGRAMMA : 2.2

Programmi di Ricerca e Sviluppo e acquisizioni di sistemi sperimentali

SUB-PROGRAMMI E PROGETTI	CMTP LINE OF ACTION	1992		IMPEGNATO AL 31\12\1992	LIQUIDATO AL 31\12\1992	CAP.	SERV.
		TRASF.STATO	L.385/90				
A INTELLIGENZA ARTIF.	5.24	0	1.000	0	0	131	AG
B CNS / ATM	5.7	0	4.000	0	0	131	AG
C IMPIANTI PROTOTIPICI ALIMENT. APPAR. ATC						131	AG
D RADAR SECONDARIO MODO S	2.2	0		0	0	131	AG
E STRUMENTAZ.SPERIMENTALE						131	AG
F RETE A.T.N.	3.4					131	AG
TOTALE 2.2		0	5.000	0	0		

Allegato F 1992 al 31/12/92(dati espressi in milioni)

P R O G R A M M A : 2.3

Completamento dei sistemi di informatica generale e di automazione gestionale.

SUB-PROGRAMMI E PROGETTI	CMTP LINE OF ACTION	1992 TRASF.STATO	1992 L.385/90	IMPEGNATO AL 31\12\1992	LIQUIDATO AL 31\12\1992	CAP.	SERV.
A HARDWARE S.I.A							
a - sistemi cps e perif. crav MI BR PD	3.4	826		835	0	131	FP
b - terminali,perif.vari e ammodernamento	3.4	674		673	0	131	FP
c - sist.cps co.ge/patr.	3.4					131	FP
d - sistema cps sipro	3.4	0		0	0	131	FP
e - imprevisti	3.4					131	FP
totale A		1.500	0	1.508	0		
B SOFTWARE DI BASE	3.4	0		0	0	131	FP
C MANUT. E POTENZIAMENTO							
a - Trasformaz. e manut. hardware		200		226	226	132	FP
b - Interventi p.c.		0		0	0	132	FP
c - Imprevisti e varie						132	FP
totale C		200	0	226	226		
D ESIGENZE AIS							
a - Fotocomposizione e video impaginazione	8	30		29	0	131	TO
b - Acquisto procedure	8	1.000		998	6	131	TO
c - strumentazione per rilievi topografici	8	300		300	0	131	TO
d - fotocop.bianco/volta	8	30		30	0	131	TO
e - Archivio automatico scorte cartografia	8	70		68	0	131	TO

Allegato F 1992 al 31/12/92(dati espressi in milioni)

SUB-PROGRAMMI E PROGETTI	CMTP LINE OF ACTION	-------- 1 9 9 2 ----------		IMPEGNATO AL 31\12\1992	LIQUIDATO AL 31\12\1992	CAP.	SERV.
		TRASF.STATO	L.385/90				
f - Memorizzatore Laser	8	40		40	0	131	TO
g - Posiz.lav.AISAS (n.6)	8	600		599	131	131	TO
totale D		2.070	0	2.064	137		
TOTALE 2.3		3.770	0	3.798	363		

Allegato F 1992 al 31/12/92(dati espressi in milioni)

SETTORE D'INTERVENTO 2) C O N T R O L L O D E L L A C I R C O L A Z I O N E A E R E A					
P R O G R A M M I	-------- 1 9 9 2 ----------		IMPEGNATO AL 31\12\1992	LIQUIDATO AL 31\12\1992	
	TRASF.STATO	L.385/90			
1) Sistemi radar	60.478	21.000	60.477	3.563	
2) Sistemi sperimentali	0	5.000	0	0	
3) Sistemi di informatica e di automazione gestionale	3.770	0	3.798	363	
T O T A L E S E T T O R E	64.248	26.000	64.275	3.926	

Allegato F 1992 al 31/12/92(dati espressi in milioni)

PROGRAMMA : 3.1

Completamento, ulteriore sviluppo ed integrazione del sistema di rilevazione e diffusione automatica dei dati meteo-aeroportuali ivi compresi i centri veglia meteo. Installazione di sistemi di rilevazione e segnalazione della presenza di fenomeni di «wind-shear» prioritariamente sugli aeroporti costieri.

SUB-PROGRAMMI E PROGETTI	CMTP LINE OF ACTION	1992		IMPEGNATO AL 31\12\1992	LIQUIDATO AL 31\12\1992	CAP.	SERV.
		TRASF.STATO	L.385/90				
A AUTOMAZIONE METEO SISTEMA AEROPORTUALE							
a - Ter.APP Stam.plotters		500		118	0	131	TO
b - Ric.via satell.aerop.		250		0	0	131	TO
c - C.E.D.		250		0	0	131	TO
d - Completam.sist.aerop. e STORM DETECTOR		1.000		1.000	45	131	TO
totale A		2.000	0	1.118	45		
B TERMINALI DI STAZIONE							
a - Apparati Fac-simile		750	500	750	0	131	AL
b - Staz. Radiosondaggio			1.200			131	AL
c - Sist.RX/Gestione Dati Meteo/Meteosat FCO/LI			1.000			131	AL
totale B		750	2.700	750	0		
C RINNOVO VEGLIA METEO		0	800	0	0	131	AL
D AUTOMAZ.CENTRI PREV. PLOTTERS F.CO/LINATE							
a - Test enti remoti						131	TO
b - Consolle videograf. oper. FCO Linate						131	TO
totale D		0	0	0	0		
E RADAR METEO FCO/LINATE			7.000			131	AL

Allegato F 1992 al 31/12/92(dati espressi in milioni)

SUB-PROGRAMMI E PROGETTI	CMTP LINE OF ACTION	-------- 1 9 9 2 ----------		IMPEGNATO AL 31\12\1992	LIQUIDATO AL 31\12\1992	CAP.	SERV.
		TRASF.STATO	L.385/90				
F WIND SHEAR							
a - Sistema sperimentale		0		0	0	131	AG
b - NA,GE,R.C.			5.000			131	AL
totale F		0	5.000	0	0		
G SISTEMA PREV.NE NEBBIA		500		500	0	131	AG
H SISTEMI METEO							
a - Acquisto RVF e NEFO			2.000			131	AL
b - Acq. Sensori Meteo		200		190	0	131	AL
c - Acq. P.D.R.Sist.Meteo			500			131	AL
totale H		200	2.500	190	0		
I ESIGENZE NON PROGRAMM.		200		175	0	131	AL
TOTALE 3.1		3.650	18.000	2.733	45		

Allegato F 1992 al 31/12/92(dati espressi in milioni)

P R O G R A M M A : 3.2

Adeguamento e standardizzazione completamento degli aiuti visivi aeroportuali.

SUB-PROGRAMMI E PROGETTI	CMTP LINE OF ACTION	1992		IMPEGNATO AL 31\12\1992	LIQUIDATO AL 31\12\1992	CAP.	SERV.
		TRASF.STATO	L.385/90				
A SISTEMI AIUTI VISIVI							
a - Imp.ALB./PD/PE		0	3.000	0	0	131	AL
b - Adeg.Poten.siti vari		4.000	8.000	4.000	1.533	131	AL
c - sis.T/T A.V.L 16 aer.			3.100			131	AL
d - Imp.Papi aerop.vari			2.650			131	AL
totale A		4.000	16.750	4.000	1.533		
B MAN.STR IMP.AIUTI VIS.		885	750	771	41	132	AL
C ESIGENZE NON PROGRAMM.							
a - Esig. per Ammodern.		0		0	0	131	AL
b - Esig. per manutenz.		0	500	0	0	131	AL
totale C		0	500	0	0		
TOTALE 3.2		4.885	18.000	4.771	1.574		

Allegato F 1992 al 31/12/92(dati espressi in milioni)

SETTORE D'INTERVENTO 3) S E R V I Z I E S I S T E M I M E T E O A E R O P O R T U A L I					
P R O G R A M M I	-------- 1 9 9 2 ----------		IMPEGNATO AL 31\12\1992	LIQUIDATO AL 31\12\1992	
	TRASF.STATO	L.385/90			
1) Sistemi meteorologici	3.650	18.000	2.733	45	
2) Sistemi aiuti visivi	4.885	18.000	4.771	1.574	
T O T A L E S E T T O R E	8.535	36.000	7.504	1.619	

Allegato F 1992 al 31/12/92(dati espressi in milioni)

PROGRAMMA : 4.1

Interventi di bonifica di sistemi ed infrastrutture. Sistemi di alimentazione elettrica e impianti. impiantistica generale. Manutenzioni straordinarie e rinnovi.

SUB-PROGRAMMI E PROGETTI	CMTP LINE OF ACTION	1992 TRASF.STATO	1992 L.385/90	IMPEGNATO AL 31\12\1992	LIQUIDATO AL 31\12\1992	CAP.	SERV.
A OPERE CIVILI SITI RADAR							
a - Rinnovo APP/ITALIA Fase 1:TO/Caselle			4.000			123	AL
b - Rinnovo APP/ITALIA Fase 2:MAL/BO/GE						123	AL
c - Adeg.MI-RO-BR varian. e revisione prezzi		550	1.000	520	0	123	AL
d - Rev.prezzi LERA		2.773		2.609	1.989	123	AL
e - Rinn.Imp.Radar M.Codi			7.500			123	AL
totale A		3.323	12.500	3.129	1.989		
B COSTRUZIONI PER MAGAZZ.							
a - Costruz. per magazz.			500			123	AL
b - Acq. prefab.per mag.						123	AL
totale B		0	500	0	0		
C COSTR.B.T. E TWR PERIF.							
a - BT/TWR ROMA/URBE			500			123	AL
b - BT/TWR MILANO/Linate						123	AL
c - BT/TWR MILANO/Malp.			3.000			123	AL
d - BT/TWR NA/Capod.e RAI		9.000		9.000	0	123	AL
e - BT/TWR ANCONA/FALCON.			500			123	AL
f - BT/TWR ALGH./FERTILIA			3.700			123	AL
g - BT/TWR GROTTAGLIE			2.220			123	AL
h - BT/TWR FI/PERETOLA						123	AL
totale C		9.000	9.920	9.000	0		

Allegato F 1992 al 31/12/92(dati espressi in milioni)

SUB-PROGRAMMI E PROGETTI	CMTP LINE OF ACTION	-------- 1 9 9 2 ----------		IMPEGNATO AL 31\12\1992	LIQUIDATO AL 31\12\1992	CAP.	SERV.
		TRASF.STATO	L.385/90				
D COSTRUZIONI MANUFATTI							
a - AIS ed uff.Roma Urbe			4.000			123	AL
b - Centro T/B/T M.S.Ang.			2.500			123	AL
c - Centro T/B/T M.Grappa						123	AL
d - Real.man.vari compl.		66	500	66	0	123	AL
totale D		66	7.000	66	0		
E ACQ.AREE M.TE S.ANGELO			800			121	AL
F OP.CIV.S.O.,CENTRALE TECNOLOGICA CRAV ROMA						123	AL
G IMPIANTI E.E. PRIMARI E DI RISERVA							
a - Imp.Albenga/PD/PE			1.800			131	AL
b - Adeg.e pot. siti vari		4.034	3.000	3.904	0	131	AL
c - Adeg./pot.CRAV-Telep.		750	250	745	0	131	AL
totale G		4.784	5.050	4.649	0		
H MANUT.STRAORD.IMMOBILI							
a - Imm. per imp. Antinc.		0		0	0	122	AL
b - Imm.per igiene e sic.		1.104	1.000	1.068	268	122	AL
c - Imm.per imp. di cond.		300		298	0	122	AL
d - Imm.per imp.elet./va.		300	200	275	0	122	AL
e - Imm.per Rilev.pres.		0		0	0	122	AL
totale H		1.704	1.200	1.641	268		
I INTERV. SEDE CENTRALE							
a - Interventi Straord.		0		0	0	122	AG
b - Manut.Straord. Vani ascensori		50		50	0	122	AG

Allegato F 1992 al 31/12/92(dati espressi in milioni)

SUB-PROGRAMMI E PROGETTI	CMTP LINE OF ACTION	1992		IMPEGNATO AL 31\12\1992	LIQUIDATO AL 31\12\1992	CAP.	SERV.
		TRASF.STATO	L.385/90				
c - Manut. straord S.C.		400		365	209	122	AG
d - recinzione						122	AG
e - Apertura Finestre		584		580	0	122	AG
f - lavori sede strutt. risanamento		0		0	0	122	AG
g - Imprevisti		280		0	0	122	AG
h - rete fognaria		6		6	0	122	AG
i - install.insegna az.le		0		0	0	122	AG
Totale I		1.320	0	1.001	209		
L MANUT.STR.IMP.ENERGIA		1.000		989	447	132	AL
M ESIGENZE NON PROGRAMM.							
a - Opere Civili		200	200	194	44	123	AL
b - Aliment.elettrica		170		104	33	131	AL
c - Manut.straordinarie		200	200	193	98	122	AL
totale M		570	400	491	175		
N AMPLIAMENTO S. CENTRALE		0		0	0	123	AG
TOTALE 4.1		21.767	37.370	20.966	3.088		

Allegato F 1992 al 31/12/92(dati espressi in milioni)

PROGRAMMA : 4.2

Acquisto diritti reali. Depositi cauzionali.

SUB-PROGRAMMI E PROGETTI	CMTP LINE OF ACTION	1992 TRASF.STATO	1992 L.385/90	IMPEGNATO AL 31\12\1992	LIQUIDATO AL 31\12\1992	CAP.	SERV.
A SERVITU'RADIOELETTRICHE ACQUISTO DIRITTI REALI		0		0	0	124	AL
B ACQUISTO DI PARTECIP. AZIONARIE						141	AG
C ACQUISTO DI PARTECIP. CONSORTILI						142	AG
D DEPOSITI CAUZIONALI							
a - Versamenti in depos.		50		0	0	151	AC
b - Depositi a cauzione		50		0	0	153	AG
totale D		100	0	0	0		
TOTALE 4.2		100	0	0	0		

Allegato F 1992 al 31/12/92(dati espressi in milioni)

PROGRAMMA : 4.3

Acquisizione mezzi di trasporto. Dotazioni e mezzi di ufficio. Impiantistica per la protezione passiva. Sistemi sperimentali e simulatori audiovisivi per addestramento personale.

SUB-PROGRAMMI E PROGETTI	CMTP LINE OF ACTION	1992 TRASF.STATO	1992 L.385/90	IMPEGNATO AL 31\12\1992	LIQUIDATO AL 31\12\1992	CAP.	SERV.
A ACQUISTO MEZZI DI TRASPORTO							
a - Mezzi di trasporto		150		42	0	133	AG
b - Pulmino R.M.		0		0	0	133	AG
totale A		150	0	42	0		
B INTERVENTI S. CENTRALE							
a - Impianto elettrico		0		0	0	132	AG
b - Impianto telefonico		0		0	0	132	AG
c - interv. straord.		150		130	78	132	AG
d - adeguam. impianto elettr.telecomandato		0		0	0	132	AG
e - Real.strut.rete t.d.		0		0	0	132	AG
f - Adatt.imp.condizion.		190		78	0	132	AG
g - Estint.cass.antinc. S.C.e Hangar		7		7	0	132	AG
totale B		347	0	215	78		
C ARREDI E MACCHINE D'UFFICIO							
a - Arredi		900		810	596	135	AG
b - Macchine d'ufficio		800		796	368	135	AG
c - Gest.testi e immagini		150		0	0	135	Q
totale C		1.850	0	1.606	964		

Allegato F 1992 al 31/12/92(dati espressi in milioni)

SUB-PROGRAMMI E PROGETTI	CMTP LINE OF ACTION	-------- 1 9 9 2 ----------		IMPEGNATO AL 31\12\1992	LIQUIDATO AL 31\12\1992	CAP.	SERV.
		TRASF.STATO	L.385/90				
D SISTEMI ANTINTRUSIONE							
a - Real.sist. antintr.		1.000	2.000	1.000	0	131	AL
b - Adeg. sist. antintr.		0		0	0	131	AL
c - Hardware rilev.pres.		0		0	0	131	AL
totale D		1.000	2.000	1.000	0		
E SISTEMI DI PROTEZIONE SCARICHE ATMOSFERICHE							
a - Aerop. MI/Malp.		77		64	0	131	AL
b - Telep.RADAR M.Codi		72		72	0	131	AL
c - Telep.RADAR P.Lecceta		600		600	0	131	AL
d - Interventi siti Vari						131	AL
e - Adeg.Sist. Siti Vari			1.000			131	AL
totale E		749	1.000	736	0		
F APPAR.VARIE SEDI PERIF.							
a - Impianti e attrezzature varie		2.200		2.151	595	131	AL
b - imp. antinfortun.		0		0	0	131	AL
c - condizionatori		532		351	49	131	AL
d - Altri imp. e attrezz.		394		297	31	131	AG
totale F		3.126	0	2.799	675		
G ESIG.NON PROGRAMMABILI		300		260	5	131	AL
H APPAR.TECN.VARIE S.C.							
a - Telef. portatili SIP		50		24	16	131	AG
b - Telefoni speciali						131	AG
c - Acq.impr.mat.da inv.		23		23	23	131	AG
d - Ampl.centr.telefonica		250		250	0	131	AG
e - Forn.apparecchi tel.		25		18	18	131	AG

Allegato F 1992 al 31/12/92(dati espressi in milioni)

SUB-PROGRAMMI E PROGETTI	CMTP LINE OF ACTION	1992		IMPEGNATO AL 31\12\1992	LIQUIDATO AL 31\12\1992	CAP.	SERV.
		TRASF.STATO	L.385/90				
f - Unita'CPU centr.tel.		400		400	0	131	AG
g - Sist.conf.Sala Cons.						131	AG
h - Batt.NI-CD grup.stat.		250		250	0	131	AG
i - Sist.intercom.R.M.		44		44	0	131	AG
l - Ampl./ad.imp.ril.fumo		25		0	0	131	AG
m - Mat.le di ferramenta		20		6	4	131	AG
n - Attrezz. varie S.C.		100		97	6	131	AG
o - Acq.Autoradio e Varie		5		0	0	131	AG
totale H		1.192	0	1.112	67		
I GRANDI MANUTENZIONI MEZZI DI TRASPORTO		30		0	0	134	AG
L C.F.Q.P.							
a - Acquisto sede		0		0	0	121	Q
b - Acquisto simulatori		0		0	0	131	Q
c - acq. altri appar.did.		500		366	0	131	Q
d - Scorte iniz. apparati		0		0	0	131	Q
e - Arr. e macch.did.sede						135	Q
totale L		500	0	366	0		
TOTALE 4.3		9.244	3.000	8.136	1.789		

Allegato F 1992 al 31/12/92(dati espressi in milioni)

SETTORE D'INTERVENTO 4) SUPPORTO AI SERVIZI E AI SISTEMI ATS					
PROGRAMMI	-------- 1992 ----------		IMPEGNATO AL 31\12\1992	LIQUIDATO AL 31\12\1992	
	TRASF.STATO	L.385/90			
1) Opere civili/alimentazione elettrica/manutenzioni	21.767	37.370	20.966	3.088	
2) Acquisto diritti reali, depositi cauzionali	100	0	0	0	
3) Mezzi di trasporto/protezione passiva impianti e varie	9.244	3.000	8.136	1.789	
TOTALE SETTORE	31.111	40.370	29.102	4.877	

Allegato F 1992 al 31/12/92(dati espressi in milioni)

SETTORI D'INTERVENTO	-------- 1 9 9 2 ----------		IMPEGNATO AL 31\12\1992	LIQUIDATO AL 31\12\1992	
	TRASF.STATO	L.385/90			
1) TELECOM. E RADIO-NAVIGAZIONE	63.406	131.202	62.714	9.297	
2) CONTROLLO DELLA CIRC.NE AEREA	64.248	26.000	64.275	3.926	
3) SERVIZI E SIST.METEO AEROP.	8.535	36.000	7.504	1.619	
4) SUPP.AI SERVIZI E AI SIST.ATS	31.111	40.370	29.102	4.877	
T O T A L E G E N E R A L E	167.300	233.572	163.595	19.719	

Allegato F 1992 al 31/12/92(dati espressi in milioni)

SETTORE D'INTERVENTO 1) T E L E C O M U N I C A Z I O N I E R A D I O - N A V I G A Z I O N E

P R O G R A M M I	1 9 9 2		IMPEGNATO AL 31\12\1992	LIQUIDATO AL 31\12\1992	
	TRASF.STATO	L.385/90			
1) Sistemi di telecomunicazioni Terra/Bordo/Terra	14.847	38.470	14.823	325	
2) Sistemi per rete di telecomunicazioni fissa	24.416	46.410	24.032	444	
3) Sistemi di Radio-assistenza	3.713	29.072	3.675	162	
4) Radiomisure	250	3.500	4	4	
5) Sistemi mobili/strumentazioni	20.180	13.750	20.180	8.362	
T O T A L E S E T T O R E	63.406	131.202	62.714	9.297	

SETTORE D'INTERVENTO 2) C O N T R O L L O D E L L A C I R C O L A Z I O N E A E R E A

P R O G R A M M I	1 9 9 2		IMPEGNATO AL 31\12\1992	LIQUIDATO AL 31\12\1992	
	TRASF.STATO	L.385/90			
1) Sistemi radar	60.478	21.000	60.477	3.563	
2) Sistemi sperimentali	0	5.000	0	0	
3) Sistemi di informatica e di automazione gestionale	3.770	0	3.798	363	
T O T A L E S E T T O R E	64.248	26.000	64.275	3.926	

Allegato F 1992 al 31/12/92(dati espressi in milioni)

SETTORE D'INTERVENTO 3) S E R V I Z I E S I S T E M I M E T E O A E R O P O R T U A L I					
P R O G R A M M I	-------- 1 9 9 2 ----------		IMPEGNATO AL 31\12\1992	LIQUIDATO AL 31\12\1992	
	TRASF.STATO	L.385/90			
1) Sistemi meteorologici	3.650	18.000	2.733	45	
2) Sistemi aiuti visivi	4.885	18.000	4.771	1.574	
T O T A L E S E T T O R E	8.535	36.000	7.504	1.619	

SETTORE D'INTERVENTO 4) S U P P O R T O A I S E R V I Z I E A I S I S T E M I A T S					
P R O G R A M M I	-------- 1 9 9 2 ----------		IMPEGNATO AL 31\12\1992	LIQUIDATO AL 31\12\1992	
	TRASF.STATO	L.385/90			
1) Opere civili/alimentazione elettrica/manutenzioni	21.767	37.370	20.966	3.088	
2) Acquisto diritti reali, depositi cauzionali	100	0	0	0	
3) Mezzi di trasporto/protezione passiva impianti e varie	9.244	3.000	8.136	1.789	
T O T A L E S E T T O R E	31.111	40.370	29.102	4.877	

TOT.GENERALE SETTORI D'INTERVENTO	167.300	233.572	163.595	19.719	

PAGINA BIANCA

SITUAZIONE DEI RESIDUI

PAGINA BIANCA

Deliberazione N. 127

AZIENDA AUTONOMA DI ASSISTENZA AL VOLO PER IL TRAFFICO AEREO GENERALE

Consiglio di Amministrazione

Adunanza N. 10 tenuta a Roma il giorno 6.5.1993

IL CONSIGLIO DI AMMINISTRAZIONE

- Visto il D.P.R. 24 marzo 1981, n. 145, concernente l'Ordinamento dell'Azienda;
- Visto il D.P.R. 16 dicembre 1981, n. 842, concernente lo Statuto dell'Azienda;
- Visto il D.P.R. 26 ottobre 1982, concernente il Regolamento Amministrativo Contabile dell'Azienda ed in particolare l'art. 39 recante le modalita' di riaccertamento dei residui attivi e passivi;
- Vista la relazione della Direzione Generale n. DG/CONS/120 del 14 aprile 1993, che forma parte integrante della presente deliberazione, con la quale viene rappresentata l'esigenza di apportare variazioni ad alcuni residui di cui al Conto Consuntivo dell'Esercizio Finanziario 1991;

D E L I B E R A :

I seguenti residui di cui al Conto Consuntivo dell'Esercizio Finanziario 1991 vengono riaccertati negli importi e con le variazioni di seguito elencate:

Deliberazione n. 127/93

RESIDUI ATTIVI

CAPITOLO	ESISTENTI AL 31.12.91	VARIAZIONI IN DIMINUZ.	VARIAZIONI IN AUMENTO
		1985	
71	2.502.013	424.195	0
TOTALE	2.502.013	424.195	0
		1986	
1	7.706.564.477	3	0
TOTALE	7.706.564.477	3	0
		1988	
1	9.936.129.519	62.134	361.417
61	203.279.326	4.700	0
TOTALE	10.139.408.845	66.834	361.417
		1989	
61	1.648.096	4.700	0
TOTALE	1.648.096	4.700	0

Deliberazione n. 127/93

CAPITOLO	ESISTENTI AL 31.12.91	VARIAZIONI IN DIMINUZ.	VARIAZIONI IN AUMENTO
		1990	
2	26.680.380.946	44.829.452	0
3	7.054.255.774	25.072.027	0
61	927.889.011	2.000	0
62	3.075.420	1.000	0
81	135.806.839	8.137.004	0
TOTALE	34.801.407.990	78.041.483	0
		1991	
61	459.417.797	5.625.252	84.688
62	15.059.305	18.309	0
71	8.369.685	10	0
73	527.678.451	0	3.975.107
81	548.804.438	900.000	0
206	68.901.693.234	2	0
TOTALE	70.461.022.910	6.543.573	4.059.795
TOTALE-GENERALE	123.112.554.331	85.080.788	4.421.212

Deliberazione n. 127/93

RESIDUI PASSIVI

CAPITOLO	ESISTENTI AL 31.12.91	VARIAZIONI IN DIMINUZ.	VARIAZIONI IN AUMENTO
		1987	
122	580.391	580.391	0
131	1.638.293.354	145.328.488	0
132	9.017.608	9.017.608	0
135	5.255.272	5.255.272	0
TOTALE	1.653.146.625	160.181.759	0
		1988	
28	57.962.994	16.607.400	0
55	475.149.456	3.178.186	0
122	454.842.465	29.420.532	0
131	12.120.132.891	167.329.552	0
132	4.927.595.468	94.193.000	0
TOTALE	18.035.683.274	310.728.670	0
		1989	
28	136.294.769	60.610.769	0
53	4.441.782.025	4.352.553.892	0
55	815.455.479	225.120.279	0

Deliberazione n. 127/93

CAPITOLO	ESISTENTI AL 31.12.91	VARIAZIONI IN DIMINUZ.	VARIAZIONI IN AUMENTO
61	46.954.029	46.954.029	0
62	79.779.253	60.140.003	0
63	87.712.539	87.712.539	0
64	311.631.248	311.318.248	0
65	15.208.200	15.208.200	0
70	51.600.000	51.600.000	0
73	69.461.161	69.461.161	0
74	11.650.000	11.650.000	0
75	30.097.706	30.097.706	0
76	916.977.204	73.875.864	0
122	4.095.347.200	2.909.550	0
131	16.479.767.001	117	0
TOTALE	27.589.717.814	5..399.212.357	0
		1990	
28	1.248.638.825	95.075.800	0
51	42.583.230	27.648.304	0
52	97.546.023	49.691.869	0
53	5.980.845.822	20.177.296	0

Deliberazione n. 127/93

CAPITOLO	ESISTENTI AL 31.12.91	VARIAZIONI IN DIMINUZ.	VARIAZIONE IN AUMENTO
54	42.440.147	24.580.151	0
55	1.645.391.258	365.946.408	0
58	65.367.403	60.206.053	0
60	3.505.311	3.505.311	0
62	122.135.799	11.632.426	0
63	32.957.974	1.271	0
64	705.642.291	110.057.351	0
66	213.261.330	963	0
67	868.229	868.229	0
68	958.842.140	910	0
69	76.883.294	24.177.434	0
73	129.898.870	4	0
75	229.247.905	34.297.554	0
76	335.362.336	226.754.500	0
93	188.576.148	26.907.067	0
122	363.190.936	40.398.907	0
123	3.055.558.087	990.000	0
131	110.420.489.820	85.832.696	0
132	753.291.344	3.381.750	0
133	166.689	166.689	0
135	120.816.281	520.357	0

Deliberazione n. 127/93

CAPITOLO	ESISTENTI AL 31.12.91	VARIAZIONI IN DIMINUZ.	VARIAZIONI IN AUMENTO
TOTALE	**127.525.537.192**	**1.212.819.300**	**0**
		1991	
3	4	4	0
28	680.233.457	24.634.220	0
29	1.623.143.363	1.084.920.578	0
31	27.388.920	920	0
33	47.005.642	333	0
51	163.480.410	11.198	0
52	833.110.450	38.419.053	0
53	31.682.863.910	1.173.882.442	0
54	529.169.550	34.165.046	0
55	6.155.723.935	262.086.571	0
60	23.908.752	693.134	0
62	3.328.979.554	17.949.586	0
63	13.446.588.015	7.750	0
66	24.259.122	2.493	0
67	141.315.968	23.950.940	0
68	2.800.976.381	749.700	0
69	975.523.777	96.119.304	0
71	84.388.859	5.612.440	0

Deliberazione n. 127/93

CAPITOLO	ESISTENTI AL 31.12.91	VARIAZIONI IN DIMINUZ.	VARIAZIONI IN AUMENTO
72	154.553.986	950	1.192.532
74	85.838.738	1.808.359	0
75	1.278.429.176	90.995	0
76	5.301.007.534	55.447.064	0
122	1.496.051.609	348.758	0
123	28.476.996.213	857.000	0
131	80.737.048.338	9.152.692	0
132	2.475.407.538	17.558.390	0
133	2	2	0
135	1.086.858.246	12.827.119	0
216	68.907.493.698	2	0
TOTALE	252.567.745.147	2.861.297.043	1.192.532
TOTALE GENERALE	411.171.830.052	9.944.239.129	1.192.532

IL PRESIDENTE
Dott. Ing. Piero TANA)

ALLEGATO L

RESIDUI ATTIVI 1984

CODICE	CAPITOLO		ESISTENTI	VARIAZIONI 1992		TOTALE	INCASSATI	DA INCASSARE
	NR.	DESCRIZIONE	AL 31.12.1991	AUMENTI	DIMINUZIONI			
8.20.05	205	Rimborso di somme pagate per conto terzi	1.081.357.900	0	0	1.081.357.900	1.069.227.500	12.130.400
		TOTALE 1984	1.081.357.900	0	0	1.081.357.900	1.069.227.500	12.130.400

ALLEGATO L

R E S I D U I A T T I V I 1 9 8 5

CODICE	CAPITOLO		ESISTENTI	VARIAZIONI 1 9 9 2		T O T A L E	INCASSATI	DA INCASSARE
	NR.	DESCRIZIONE	AL 31.12.1991	AUMENTI	DIMINUZIONI			
4.06.01	61	Ricavi dalla vendita di servizi e/o tecnologie	2.033.083	0	0	2.033.083		2.033.083
4.07.01	71	Affitti di immobili	2.502.013	0	424.195	2.077.818		2.077.818
4.07.03	73	Interessi attivi	107.885.259	0	0	107.885.259		107.885.259
8.20.05	205	Rimborso di somme pagate per conto terzi	210.000.000	0	0	210.000.000		210.000.000
		T O T A L E 1 9 8 5	322.420.355	0	424.195	321.996.160	0	321.996.160

ALLEGATO L

R E S I D U I A T T I V I 1 9 8 6

CODICE	CAPITOLO		ESISTENTI	VARIAZIONI 1 9 9 2		T O T A L E	INCASSATI	DA INCASSARE
	NR.	DESCRIZIONE	AL 31.12.1991	AUMENTI	DIMINUZIONI			
1.01.01	1	Tassa di sorvolo inter.le	7.706.564.477	0	3	7.706.564.474	573.467.809	7.133.096.665
4.06.01	61	Ricavi dalla vendita di servizi e/o tecnologie	34.188.167	0	0	34.188.167	323.496	33.864.671
4.06.02	62	Ricavi dalla vendita di pubblicazioni	335.000	0	0	335.000		335.000
4.07.01	71	Affitti di immonili	2.015.209	0	0	2.015.209		2.015.209
4.07.03	73	Interessi attivi	65.913.199	0	0	65.913.199		65.913.199
8.20.06	206	Partite in sospeso	62.518.000	0	0	62.518.000		62.518.000
		T O T A L E 1 9 8 6	7.871.534.052	0	3	7.871.534.049	573.791.305	7.297.742.744

ALLEGATO L

R E S I D U I A T T I V I 1 9 8 7

CODICE	CAPITOLO		ESISTENTI	VARIAZIONI 1 9 9 2		T O T A L E	INCASSATI	DA INCASSARE
	NR.	DESCRIZIONE	AL 31.12.1991	AUMENTI	DIMINUZIONI			
1.01.01	1	Tassa di sorvolo inter.le	10.336.453.913	0	0	10.336.453.913	1.048.016.383	9.288.437.530
4.06.01	61	Ricavi dalla vendita di servizi e/o tecnologie	76.006.600	0	0	76.006.600	219.480	75.787.120
4.06.02	62	Ricavi dalla vendita di pubblicazioni	1.358.792	0	0	1.358.792		1.358.792
4.07.01	71	Affitti di immonili	544.023	0	0	544.023		544.023
4.07.03	73	Interessi attivi	4.955.688	0	0	4.955.688		4.955.688
4.08.01	81	Recuperi e rimborsi diversi	85.656.425	0	0	85.656.425		85.656.425
8.20.06	206	Partite in sospeso	5.200	0	0	5.200		5.200
		T O T A L E 1 9 8 7	10.504.980.641	0	0	10.504.980.641	1.048.235.863	9.456.744.778

ALLEGATO L

R E S I D U I A T T I V I 1 9 8 8

CODICE	CAPITOLO		ESISTENTI	VARIAZIONI 1 9 9 2		T O T A L E	INCASSATI	DA INCASSARE
	NR.	DESCRIZIONE	AL 31.12.1991	AUMENTI	DIMINUZIONI			
1.01.01	1	Tassa di sorvolo inter.le	9.936.129.519	361.417	62.134	9.936.428.802	1.023.967.499	8.912.461.303
4.06.01	61	Ricavi dalla vendita di servizi e/o tecnologie	203.279.326	0	4.700	203.274.626		203.274.626
4.06.02	62	Ricavi dalla vendita di pubblicazioni	213.500	0	0	213.500		213.500
4.07.01	71	Affitti di immonili	4.287.966	0	0	4.287.966		4.287.966
4.07.03	73	Interessi attivi	6.902.474	0	0	6.902.474		6.902.474
4.08.01	81	Recuperi e rimborsi diversi	68.957.001	0	0	68.957.001		68.957.001
8.20.06	206	Partite in sospeso	734.000	0	0	734.000		734.000
		T O T A L E 1 9 8 8	10.220.503.786	361.417	66.834	10.220.798.369	1.023.967.499	9.196.830.870

ALLEGATO L

R E S I D U I A T T I V I 1 9 8 9

CODICE	CAPITOLO		ESISTENTI	VARIAZIONI 1 9 9 2		T O T A L E	INCASSATI	DA INCASSARE
	NR.	DESCRIZIONE	AL 31.12.1991	AUMENTI	DIMINUZIONI			
1.01.01	1	Tassa di sorvolo inter.le	10.706.378.528	0	0	10.706.378.528	1.395.361.385	9.311.017.143
1.01.04	4	Tassa di sorvolo nazionale e di terminale	718.614.081	0	0	718.614.081	93.175.403	625.438.678
4.06.01	61	Ricavi dalla vendita di servizi e/o tecnologie	1.648.096	0	4.700	1.643.396		1.643.396
4.06.02	62	Ricavi dalla vendita di pubblicazioni	1.927.440	0	0	1.927.440		1.927.440
4.07.01	71	Affitti di immonili	18.177.627	0	0	18.177.627		18.177.627
4.07.03	73	Interessi attivi	2.774.689	0	0	2.774.689		2.774.689
4.08.01	81	Recuperi e rimborsi diversi	70.004.621	0	0	70.004.621		70.004.621
5.11.01	111	Alienazione di immobilizzazioni tecniche	3.570.000	0	0	3.570.000		3.570.000
8.20.06	206	Partite in sospeso	878.840	0	0	878.840		878.840
		T O T A L E 1 9 8 9	11.523.973.922	0	4.700	11.523.969.222	1.488.536.788	10.035.432.434

ALLEGATO L

R E S I D U I A T T I V I 1 9 9 0

CODICE	CAPITOLO		ESISTENTI	VARIAZIONI 1 9 9 2		T O T A L E	INCASSATI	DA INCASSARE
	NR.	DESCRIZIONE	AL 31.12.1991	AUMENTI	DIMINUZIONI			
1.01.01	1	Tassa di sorvolo inter.le	18.113.938.061	0	0	18.113.938.061	1.610.662.492	16.503.275.569
1.01.02	2	Penalita'	26.680.380.946	0	44.829.452	26.635.551.494	346.257.955	26.289.293.539
1.01.03	3	Interessi di mora	7.054.255.774	0	25.072.027	7.029.183.747	111.030.822	6.918.152.925
1.01.04	4	Tassa di sorvolo nazionale e di terminale	3.040.891.938	0	0	3.040.891.938	365.379.586	2.675.512.352
4.06.01	61	Ricavi dalla vendita di servizi e/o tecnologie	927.889.011	0	2.000	927.887.011		927.887.011
4.06.02	62	Ricavi dalla vendita di pubblicazioni	3.075.420	0	1.000	3.074.420		3.074.420
4.07.01	81	Recuperi e rimborsi diversi	135.806.839	0	8.137.004	127.669.835		127.669.835
		T O T A L E 1 9 9 0	55.956.237.989	0	78.041.483	55.878.196.506	2.433.330.855	53.444.865.651

ALLEGATO L

R E S I D U I A T T I V I 1 9 9 1

CODICE	CAPITOLO		ESISTENTI	VARIAZIONI 1 9 9 2		T O T A L E	INCASSATI	DA INCASSARE
	NR.	DESCRIZIONE	AL 31.12.1991	AUMENTI	DIMINUZIONI			
1.01.01	1	Tassa di sorvolo inter.le	108.400.044.085	0	0	108.400.044.085	89.749.619.010	18.650.425.075
1.01.02	2	Penalita'	6.141.624	0	0	6.141.624	81.508	6.060.116
1.01.03	3	Interessi di mora	3.763.967	0	0	3.763.967	221.274	3.542.693
1.01.04	4	Tassa di sorvolo nazionale e di terminale	44.859.727.574	0	0	44.859.727.574	38.514.365.252	6.345.362.322
4.06.01	61	Ricavi dalla vendita di servizi e/o tecnologie	459.417.797	84.688	5.625.252	453.877.233	64.906.633	388.970.600
4.06.02	62	Ricavi dalla vendita di pubblicazioni	15.059.305	0	18.309	15.040.996	8.682.389	6.358.607
4.07.01	71	Affitti di immobili	8.369.685	0	10	8.369.675	2.956.392	5.413.283
4.07.03	73	Interessi attivi	527.678.451	3.975.107	0	531.653.558	517.421.658	14.231.900
4.07.01	81	Recuperi e rimborsi diversi	548.804.438	0	900.000	547.904.438	171.688.334	376.216.104
5.11.01	111	Alienazione di immobilizzazioni tecniche	9.520.000	0	0	9.520.000		9.520.000
8.20.06	206	Partite in sospeso	68.901.693.234	0	2	68.901.693.232	1.696.207.536	67.205.485.696
		T O T A L E 1 9 9 1	223.740.220.160	4.059.795	6.543.573	223.737.736.382	130.726.149.986	93.011.586.396
		TOTALE GENERALE 1984/1991	321.221.228.805	4.421.212	85.080.788	321.140.569.229	138.363.239.796	182.777.329.433

ALLEGATO L

RESIDUI PASSIVI 1985

CODICE	CAPITOLO		ESISTENTI AL 31.12.1991	VARIAZIONI 1992		TOTALE	PAGATI	DA PAGARE
	NR.	DENOMINAZIONE		AUMENTI	DIMINUZIONI			
2.09.01	131	Acquisti impianti attrezz. macchinari ed arredobili	403.031.776	0	0	403.031.776	0	403.031.776
		TOTALE 1985	403.031.776	0	0	403.031.776	0	403.031.776

ALLEGATO L

RESIDUI PASSIVI 1986

CODICE	CAPITOLO		ESISTENTI	VARIAZIONI 1992		TOTALE	PAGATI	DA PAGARE
	NR.	DENOMINAZIONE	AL 31.12.1991	AUMENTI	DIMINUZIONI			
2.09.01	131	Acquisti impianti attrezz. macchinari ed aeromobili	954.843.135	0	0	954.843.135	337.908.790	616.934.345
4.17.06	216	Partite in sospeso	53.451.247	0	0	53.451.247	3.214.600	50.236.647
		TOTALE 1986	1.008.294.382	0	0	1.008.294.382	341.123.390	667.170.992

ALLEGATO L

RESIDUI PASSIVI 1987

CODICE	CAPITOLO		ESISTENTI	VARIAZIONI 1992		TOTALE	PAGATI	DA PAGARE
	NR.	DENOMINAZIONE	AL 31.12.1991	AUMENTI	DIMINUZIONI			
2.08.02	122	Ricostr. ripristr. trasfor. e manutenz. straord. immobili	580.391	0	580.391	0	0	0
2.08.03	123	Spese per costruzioni	243.786.552	0	0	243.786.552	0	243.786.552
2.09.01	131	Acquisti impianti attrezz. macchinari ed aeronobili	1.638.293.354	0	145.328.488	1.492.964.866	943.836.600	549.128.266
2.09.02	132	Ripristr. trasf. e manut. straord. imp. attrerzz., macchinari ed aeronobili	9.017.608	0	9.017.608	0	0	0
2.09.05	135	Acquisto di arredi e macchine d'ufficio	5.255.272	0	5.255.272	0	0	0
4.17.06	216	Partite in sospeso	5.888.861	0	0	5.888.861	0	5.888.861
		TOTALE 1987	1.902.822.038	0	160.181.759	1.742.640.279	943.836.600	798.803.679

ALLEGATO L

RESIDUI PASSIVI 1988

CODICE	CAPITOLO		ESISTENTI	VARIAZIONI 1992		TOTALE	PAGATI	DA PAGARE
	NR.	DENOMINAZIONE	AL 31.12.1991	AUMENTI	DIMINUZIONI			
1.02.06	26	Oneri previdenziali e assistenziali a carico dell'azienda	2.403.852.466	0	0	2.403.852.466	0	2.403.852.466
1.02.08	28	Corsi per pers. e partec. spese corsi ind. Enti naz. ed esteri	57.962.994	0	16.607.400	41.355.594	41.355.594	0
1.04.03	53	Spese per servizi di manutenzione ordinaria di impianti e macchinari	163.461.375	0	0	163.461.375	0	163.461.375
1.04.05	55	Spese per servizi in appalto e corrispettivi per prestazioni diverse	475.149.456	0	3.178.186	471.971.270	2.207.787	469.763.483
1.04.12	62	Manut. ripar. adattamento di locali e relativi impianti	163.461.375	0	0	163.461.375	0	163.461.375
2.08.02	122	Ricostr. riprist. trasfor. e manutenz. straord. immobili	454.842.465	0	29.420.532	425.421.933	24.614.271	400.807.662
2.08.03	123	Spese per costruzioni	3.037.054.013	0	0	3.037.054.013	2.172.214.766	864.839.247
2.09.01	131	Acquisti impianti attrezz. macchinari ed aeromobili	12.120.132.891	0	167.329.552	11.952.803.339	8.274.236.019	3.678.567.320
2.09.02	132	Riprist. trasf. e manut. straord. imp. attrezz., macchinari ed aeromobili	4.927.595.468	0	94.193.000	4.833.402.468	3.708.510.466	1.124.892.002

ALLEGATO L

RESIDUI PASSIVI 1988

CODICE	CAPITOLO		ESISTENTI	VARIAZIONI 1992		TOTALE	PAGATI	DA PAGARE
	NR.	DENOMINAZIONE	AL 31.12.1991	AUMENTI	DIMINUZIONI			
2.09.03	133	Acquisto mezzi di trasp.	521.489.200	0	0	521.489.200	0	521.489.200
2.09.05	135	Acquisto di arredi e macchine d'ufficio	2.525.950	0	0	2.525.950	0	2.525.950
4.17.04	214	Trattenute a favore di terzi	3.291.685	0	0	3.291.685	0	3.291.685
4.17.06	216	Partite in sospeso	5.214.600	0	0	5.214.600	0	5.214.600
		TOTALE 1988	24.336.033.938	0	310.728.670	24.025.305.268	14.223.138.903	9.802.166.365

ALLEGATO L

RESIDUI PASSIVI 1989

CODICE	CAPITOLO		ESISTENTI	VARIAZIONI 1992		TOTALE	PAGATI	DA PAGARE
	NR.	DENOMINAZIONE	AL 31.12.1991	AUMENTI	DIMINUZIONI			
1.02.06	26	Oneri previdenziali e assistenziali a carico dell'azienda	3.752.372.314	0	0	3.752.372.314	0	3.752.372.314
1.02.08	28	Corsi per pers. e partec. spese corsi ind. Enti naz. ed esteri	136.294.769	0	60.610.769	75.684.000	58.548.000	17.136.000
1.04.03	53	Spese per servizi di manutenzione ordinaria di impianti e macchinari	4.441.782.025	0	4.352.553.892	89.228.133	62.886.000	26.342.133
1.04.05	55	Spese per servizi in appalto e corrispettivi per prestazioni diverse	815.455.479	0	225.120.279	590.335.200	233.335.200	357.000.000
1.04.11	61	Fitto locali ed oneri accessori	46.954.029	0	46.954.029	0	0	0
1.04.12	62	Manut. ripar. adattamento di locali e relativi impianti	79.779.253	0	60.140.003	19.639.250	0	19.639.250
1.04.13	63	Spese di telecomunicazione	87.712.539	0	87.712.539	0	0	0
1.04.14	64	Spese per studi progettaz. rilevaz. e sperimnt. innovaz. tecnologiche	311.631.248	0	311.318.248	313.000	313.000	0
1.04.15	65	Spese per l'oraganizzazion e partecipaz. convegni, congressi, mostre etc.	15.208.200	0	15.208.200	0	0	0

ALLEGATO L

RESIDUI PASSIVI 1989

CODICE	CAPITOLO		ESISTENTI	VARIAZIONI 1992		TOTALE	PAGATI	DA PAGARE
	NR.	DENOMINAZIONE	AL 31.12.1991	AUMENTI	DIMINUZIONI			
1.04.20	70	Onorari e compensi per incarichi speciali	51.600.000	0	51.600.000	0	0	0
1.04.23	73	Premi di assicurazione	69.461.161	0	69.461.161	0	0	0
1.04.24	74	Spese di propaganda e di pubblicita'	11.650.000	0	11.650.000	0	0	0
1.04.25	75	Manutenzione, combustibili e spese di es. aeronaut.	30.097.706	0	30.097.706	0	0	0
1.06.26	76	Acquisto parti di ricambio	916.977.204	0	73.875.864	843.101.340	0	843.101.340
2.08.02	122	Ricostr. riprist. trasfor. e manutenz. straord. immobili	95.347.200	0	2.909.550	92.437.650	22.051.890	70.385.760
2.08.03	123	Spese per costruzioni	56.889.378	0	0	56.889.378	0	56.889.378
2.09.01	131	Acquisti impianti attrezz. macchinari ed aeromobili	851.384.327	0	117	851.384.210	18.278.400	833.105.810
2.09.02	132	Riprist. trasf. e manut. straord. imp. attrezz., macchinari ed aeromobili	476.584.766	0	0	476.584.766	10.879.431	465.705.335
4.17.04	214	Trattenute a favore di terzi	6.661.296	0	0	6.661.296	0	6.661.296
4.17.06	216	Partite in sospeso	8.428.512	0	0	8.428.512	0	8.428.512

ALLEGATO L

RESIDUI PASSIVI 1989

CODICE	CAPITOLO NR.	CAPITOLO DENOMINAZIONE	ESISTENTI AL 31.12.1991	VARIAZIONI 1992 AUMENTI	VARIAZIONI 1992 DIMINUZIONI	TOTALE	PAGATI	DA PAGARE
		TOT. RESIDUI PROPRI 1989	12.262.271.406	0	5.399.212.357	6.863.059.049	406.291.921	6.456.767.128
		TOT.RES.STANZIAMENTO 1989	21.828.382.674	0	0	21.828.382.674	8.235.429.890	13.592.952.784
		TOTALE 1989	34.090.654.080	0	5.399.212.357	28.691.441.723	8.641.721.811	20.049.719.912

ALLEGATO L

RESIDUI PASSIVI 1990

CODICE	CAPITOLO		ESISTENTI	VARIAZIONI 1992		TOTALE	PAGATI	DA PAGARE
	NR.	DENOMINAZIONE	AL 31.12.1991	AUMENTI	DIMINUZIONI			
1.02.06	26	Oneri previdenziali e assistenziali a carico dell'azienda	5.768.280.645	0	0	5.768.280.645	0	5.768.280.645
1.02.08	28	Corsi per pers. e partec. spese corsi ind. Enti naz. ed esteri	1.248.638.825	0	95.075.800	1.153.563.025	0	1.153.563.025
1.04.01	51	Acquisto di libri riviste giornali ed altre pubblicazioni	42.583.230	0	27.648.304	14.934.926	14.858.900	76.026
1.04.02	52	Acquisto mater. di consumo e noleggio materiale tecnico	97.546.023	0	49.691.869	47.854.154	0	47.854.154
1.04.03	53	Spese per servizi di manutenzione ordinaria di impianti e macchinari	5.980.845.822	0	20.177.296	5.960.668.526	1.816.902.639	4.143.765.887
1.04.04	54	Spese per lavori a stampa	42.440.147	0	24.580.151	17.859.996	17.751.220	108.776
1.04.05	55	Spese per servizi in appalto e corrispettivi per prestazioni diverse	1.645.391.258	0	365.946.408	1.279.444.850	201.324.200	1.078.120.650
1.04.08	58	Spese per accertamenti sanitari	65.367.403	0	60.206.053	5.161.350	5.161.350	0
1.04.10	60	Acquisto vestiario e divise	3.505.311	0	3.505.311	0	0	0

ALLEGATO L

RESIDUI PASSIVI 1990

CODICE	CAPITOLO		ESISTENTI	VARIAZIONI 1992		TOTALE	PAGATI	DA PAGARE
	NR.	DENOMINAZIONE	AL 31.12.1991	AUMENTI	DIMINUZIONI			
1.04.11	61	Fitto locali ed oneri accessori	200.022.000	0	0	200.022.000	0	200.022.000
1.04.12	62	Manut. ripar. adattamento di locali e relativi impianti	122.135.799	0	11.632.426	110.503.373	81.991.090	28.512.283
1.04.13	63	Spese di telecomunicazione	32.957.974	0	1.271	32.956.703	31.143.735	1.812.968
1.04.14	64	Spese per studi progettaz. rilevaz. e sperimen. innovaz. tecnologiche	705.642.291	0	110.057.351	595.584.940	349.353.940	246.231.000
1.04.16	66	Spese per concorsi	213.261.330	0	963	213.260.367	0	213.260.367
1.04.17	67	Manut.nolegg.ed esercizio di mezzi di trasporto	868.229	0	868.229	0	0	0
1.04.18	68	Spese per energia elettr., acqua, telefoni e postali	958.842.140	0	910	958.841.230	0	958.841.230
1.04.19	69	Combustibili e spese per la conduzione degli impianti termici	76.883.294	0	24.177.434	52.705.860	0	52.705.860
1.04.21	71	Trasporti e facchinaggi	11.130.640	0	0	11.130.640	0	11.130.640
1.04.22	72	Imposte e tasse	4.030.360	0	0	4.030.360	0	4.030.360
1.04.23	73	Premi di assicurazione	129.898.870	0	4	129.898.866	0	129.898.866
1.04.24	74	Spese di propaganda e di pubblicita'	35.961.250	0	0	35.961.250	34.510.000	1.451.250

ALLEGATO 1

RESIDUI PASSIVI 1990

CODICE	CAPITOLO		ESISTENTI	VARIAZIONI 1992		TOTALE	PAGATI	DA PAGARE
	NR.	DENOMINAZIONE	AL 31.12.1991	AUMENTI	DIMINUZIONI			
1.04.25	75	Manutenzione, combustibili e spese di es. aeronaut.	229.247.905	0	34.297.554	194.950.351	0	194.950.351
1.06.26	76	Acquisto parti di ricambio	335.362.336	0	226.754.500	108.607.836	101.577.563	7.030.273
1.05.03	93	Interessi passivi relativi alle entrate erariali	188.576.148	0	26.907.067	161.669.081	0	161.669.081
1.06.02	102	Restituzioni relative alle entrate erariali	1.094.833.700	0	0	1.094.833.700	0	1.094.833.700
2.08.02	122	Ricostr. riprist. trasfor. e manutenz. straord. immobili	339.190.936	0	40.198.907	298.992.029	11.181.373	287.810.656
2.08.03	123	Spese per costruzioni	1.041.558.087	0	0	1.041.558.087	185.740.998	855.817.089
2.09.01	131	Acquisti impianti attrezz. macchinari ed aeronobili	5.433.899.811	0	69.097.576	5.364.802.235	3.269.233.307	2.095.568.928
2.09.02	132	Riprist. trasf. e manut. straord. imp. attrezz., macchinari ed aeronobili	703.291.344	0	3.381.750	699.909.594	513.930.458	185.979.136
2.09.05	135	Acquisto di arredi e macchine d'ufficio	83.784.671	0	520.357	83.264.314	81.574.752	1.689.562
2.11.03	153	Depositi a cauzione	14.000.000	0	0	14.000.000	0	14.000.000
4.17.04	214	Trattenute a favore di terzi	30.971.774	0	0	30.971.774	10.501.016	20.470.758

ALLEGATO L

RESIDUI PASSIVI 1990

CODICE	CAPITOLO		ESISTENTI	VARIAZIONI 1992		TOTALE	PAGATI	DA PAGARE
	NR.	DENOMINAZIONE	AL 31.12.1991	AUMENTI	DIMINUZIONI			
4.17.06	216	Partite in sospeso	4.939.900	0	0	4.939.900	1.077.200	3.862.700
		TOT. RESIDUI PROPRI 1990	26.885.889.453	0	1.194.727.491	25.691.161.962	6.727.813.741	18.963.348.221
		TOT.RES.STANZIAMENTO 1990	107.111.788.308	0	18.091.809	107.093.696.499	66.393.975.254	40.699.721.245
		TOTALE 1990	133.997.677.761	0	1.212.819.300	132.784.858.461	73.121.788.995	59.663.069.466

ALLEGATO L

RESIDUI PASSIVI 1991

CODICE	CAPITOLO		ESISTENTI	VARIAZIONI 1992		TOTALE	PAGATI	DA PAGARE
	NR.	DENOMINAZIONE	AL 31.12.1991	AUMENTI	DIMINUZIONI			
1.01.01	1	Compensi Organi	68.479	0	0	68.479	68.479	0
1.01.02	2	Indennita' e rimborsi Organi	5.745.600	0	0	5.745.600	5.345.600	400.000
1.01.03	3	Spese funzion. Organi	4	0	4	0	0	0
1.02.01	21	Stipendi ed altri assegni fissi	6.282.171.938	0	0	6.282.171.938	2.859.460.625	3.422.711.313
1.02.02	22	Compensi per lavoro straordinario	250.000.000	0	0	250.000.000	3.404.244	246.595.756
1.02.04	24	Indennita' e rimborso spese trasporto, missioni nazionali ed estere	515.078.446	0	0	515.078.446	515.078.446	0
1.02.06	26	Oneri previdenziali e assistenziali a carico dell'azienda	39.996.781.734	0	0	39.996.781.734	3.858.484.957	36.138.296.777
1.02.08	28	Corsi per pers. e partec. spese corsi ind. Enti naz. ed esteri	680.233.457	0	24.634.220	655.599.237	243.170.451	412.428.786
1.02.09	29	Oneri a carico dell'az. per le mense del pers. ed altri oneri a carattere sociale	1.623.143.363	0	1.084.920.578	538.222.785	536.652.697	1.570.088
1.02.11	31	Ind. e rimb. spese trasporto miss. addestr. nazionali ed estere	27.388.920	0	920	27.388.000	27.388.000	0

ALLEGATO L

R E S I D U I P A S S I V I 1 9 9 1

CODICE	CAPITOLO		ESISTENTI	VARIAZIONI 1 9 9 2		T O T A L E	P A G A T I	DA PAGARE
	NR.	DENOMINAZIONE	AL 31.12.1991	AUMENTI	DIMINUZIONI			
1.02.12	32	Maggior. per lav. in turno	1.200.000.000	0	0	1.200.000.000	0	1.200.000.000
1.02.13	33	Oneri connessi al lavoro in turno	47.005.642	0	333	47.005.309	47.005.309	0
1.02.15	35	Oneri per incentivazione ed altri premi	3.388.291.041	0	0	3.388.291.041	1.291.920.117	2.096.370.924
1.03.01	41	Pnsioni anticipazioni trattamento Conto Tesoro	22.672	0	0	22.672	22.672	0
1.04.01	51	Acquisto di libri riviste giornali ed altre pubblicazioni	163.480.410	0	11.198	163.469.212	109.478.833	53.990.379
1.04.02	52	Acquisto mater. di consumo e noleggio materiale tecnico	833.110.450	0	38.419.053	794.691.397	704.461.784	90.229.613
1.04.03	53	Spese per servizi di manutenzione ordinaria di impianti e macchinari	31.682.863.910	0	1.173.882.442	30.508.981.468	25.013.454.314	5.495.527.154
1.04.04	54	Spese per lavori a stampa	529.169.550	0	34.165.046	495.004.504	449.828.035	45.176.469
1.04.05	55	Spese per servizi in appalto e corrispettivi per prestazioni diverse	6.155.723.935	0	262.086.571	5.893.637.364	3.540.646.825	2.352.990.539
1.04.06	56	Spese di rappresentanza	560.308	0	0	560.308	528.500	31.808
1.04.08	58	Spese per accertamenti sanitari	137.957.950	0	0	137.957.950	137.957.950	0

ALLEGATO L

RESIDUI PASSIVI 1991

CODICE	CAPITOLO		ESISTENTI	VARIAZIONI 1992		TOTALE	PAGATI	DA PAGARE
	NR.	DENOMINAZIONE	AL 31.12.1991	AUMENTI	DIMINUZIONI			
1.04.10	60	Acquisto vestiario e divise	23.908.752	0	693.134	23.215.618	23.215.618	0
1.04.11	61	Fitto locali ed oneri accessori	92.491.500	0	0	92.491.500	4.186.500	88.305.000
1.04.12	62	Manut. ripar. adattamento di locali e relativi impianti	3.328.979.554	0	17.949.586	3.311.029.968	2.356.366.531	954.663.437
1.04.13	63	Spese di telecomunicazione	13.446.588.015	0	7.750	13.446.580.265	12.701.699.772	744.880.493
1.04.14	64	Spese per studi progettaz. rilevaz. e sperimnt. innovaz. tecnologiche	480.000.000	0	0	480.000.000	410.000.000	70.000.000
1.04.15	65	Spese per l'org. e partec. convegni, congressi, mostre etc.	145.486.185	0	0	145.486.185	121.033.100	24.453.085
1.04.16	66	Spese per concorsi	24.259.122	0	2.493	24.256.629	14.739.529	9.517.100
1.04.17	67	Manut.nolegg.ed esercizio di mezzi di trasporto	141.315.968	0	23.950.940	117.365.028	110.221.974	7.143.054
1.04.18	68	Spese per energia elettr., acqua, telefoni e postali	2.800.976.381	0	749.700	2.800.226.681	2.548.224.407	252.002.274
1.04.19	69	Combustibili e spese per la conduzione degli impianti termici	975.523.777	0	96.119.304	879.404.473	619.292.864	260.111.609

ALLEGATO L

RESIDUI PASSIVI 1991

CODICE	CAPITOLO		ESISTENTI	VARIAZIONI 1992		TOTALE	PAGATI	DA PAGARE
	NR.	DENOMINAZIONE	AL 31.12.1991	AUMENTI	DIMINUZIONI			
1.04.20	70	Onorari e compensi per incarichi speciali	166.120.000	0	0	166.120.000	27.100.000	139.020.000
1.04.21	71	Trasporti e facchinaggi	84.388.859	0	5.612.440	78.776.419	78.589.369	187.050
1.04.22	72	Imposte e tasse	154.553.986	1.192.532	950	155.745.568	154.575.304	1.170.264
1.04.23	73	Premi di assicurazione	67.901.009	0	0	67.901.009	14.834.589	53.066.420
1.04.24	74	Spese di propaganda e di pubblicita'	85.838.738	0	1.808.359	84.030.379	68.479.709	15.550.670
1.04.25	75	Manutenzione, combustibili e spese di es. aeronaut.	1.278.429.176	0	90.995	1.278.338.181	1.076.605.310	201.732.871
1.06.26	76	Acquisto parti di ricambio	5.301.007.534	0	55.447.064	5.245.560.470	3.672.403.152	1.573.157.318
1.05.02	92	Spese per commissioni bancarie ed oneri valutari	2.499.000	0	0	2.499.000	714.000	1.785.000
1.07.01	111	Spese per liti, arbitraggi risarcimenti ed accessori	30.194.207	0	0	30.194.207	29.562.686	631.521
2.08.02	122	Ricostr. riprist. trasfor. e manutenz. straord. immobili	1.481.769.609	0	348.758	1.481.420.851	1.169.464.253	311.956.598
2.08.03	123	Spese per costruzioni	10.324.976.773	0	0	10.324.976.773	4.663.519.986	5.661.456.787
2.09.01	131	Acquisti impianti attrezz. macchinari ed aeromobili	46.005.682.705	0	2	46.005.682.703	17.694.537.782	28.311.144.921

RESIDUI PASSIVI 1991

CODICE	CAPITOLO		ESISTENTI	VARIAZIONI 1992		TOTALE	PAGATI	DA PAGARE
	NR.	DENOMINAZIONE	AL 31.12.1991	AUMENTI	DIMINUZIONI			
2.09.02	132	Riprist. trasf. e manut. straord. imp. attrezz., macchinari ed aeromobili	2.475.407.538	0	17.558.390	2.457.849.148	1.445.899.726	1.011.949.422
2.09.03	133	Acquisto mezzi di traspor	2	0	2	0	0	0
2.09.05	135	Acquisto di arredi e macchine d'ufficio	1.086.858 246	0	12.827.119	1.074.031.127	1.060.510.454	13.520.673
4.17.01	211	Ritenute erariali	13.935.985.731	0	0	13.935.985.731	13.935.985.731	0
4.17.02	212	Ritenute previdenziali ed assistenziali	4.436.323.954	0	0	4.436.323.954	4.436.323.173	781
4.17.03	213	Ritenute diverse	299.695.185	0	0	299.695.185	299.695.185	0
4.17.04	214	Tratten. a favore di terzi	611.964.491	0	0	611.964.491	568.811.193	43.153.298
4.17.06	216	Partite in sospeso	68.907.493.698	0	2	68.907.493.696	1.692.345.136	67.215.148.560
		TOT. RESIDUI PROPRI 1991	271.715.417.504	1.192.532	2.851.287.353	268.865.322.683	110.343.294.871	158.522.027.812
		TOT.RES.STANZIAMENTO 1991	52.897.667.073	0	10.009.690	52.887.657.383	12.875.806.230	40.011.851.153
		T O T A L E 1 9 9 1	324.613.084.577	1.192.532	2.861.297.043	321.752.980.066	123.219.101.101	198.533.878.965
	(A)	TOT.RESIDUI PROPRI 1985/91	338.513.760.497	1.192.532	9.916.137.630	328.598.815.399	132.985.499.426	195.613.315.973
	(B)	RES.STANZIAMENTO 1989/91	181.837.838.055	0	28.101.499	181.809.736.556	87.505.211.374	94.304.525.182
		TOTALE GENERALE (A+B)	520.351.598.552	1.192.532	9.944.239.129	510.408.551.955	220.490.710.800	289.917.841.155

PAGINA BIANCA

IMPEGNI DI ACCANTONAMENTO

PAGINA BIANCA

ALLEGATO L-8is

IMPEGNI DI ACCANTONAMENTO 1989

N. CAP.	DESCRIZIONE DEL CAPITOLO	DESCRIZIONE DELLA SPESA	COD. PROG.	IMPORTI ACCANTONATI (A)	N. D'ORD.	RESIDUI AL 31\12\1991 (B)	PAG.EFFETTUATI NELL'E.F. 1992 (C)	RIACCERTAMENTI (+/-) E.F. 1992 (D)	RESIDUI AL 31\12\1992 (E) = (B-C-D)	IMPORTI CONTRATTUALMENTE IMPEGNATI (F)	% DI REALIZZ. ACCANTONATO G=F/(A+D)*100
122	RICOSTRUZ.RIPRISTINI E TRASFORM.DI IMMOBILI	Nuova sala operativa ACC Roma (nota DG 2965/89)	13D01	4.000.000.000	39	4.000.000.000	0	0	4.000.000.000	0	0,00%
		Totale cap. 122		4.000.000.000		4.000.000.000	0	0	4.000.000.000	0	0,00%
123	SPESE PER COSTRUZIONI	Costruzione nuovo blocco tecnico e di controllo Falconara (nota DG 2965/89)	12D2	2.200.000.000	12	2.200.000.000	0	0	2.200.000.000	0	0,00%
		Totale cap. 123		2.200.000.000		2.200.000.000	0	0	2.200.000.000	0	0,00%
131	ACQUISTO DI IMPIANTI ATTREZZATURE MACCHINARI ED AEROMOBILI	Bonifica e riconfigurazione sistema T.L.C. Fiumicino (nota DG 2965/89)	01C08	9.300.000.000	205	6.841.473.674	1.828.520.890	0	5.012.952.784	9.300.000.000	100,00%
		Rinnovo S.O. ACC ROMA (nota DG 2965/89)	04B03	11.569.750.000	206	6.406.909.000	6.406.909.000	0	0	11.569.750.000	100,00%
		Adeguamento HW CED/AISAS	04B02	2.380.000.000	208	2.380.000.000	0	0	2.380.000.000	2.380.000.000	100,00%
		Totale cap. 131		23.249.750.000		15.628.382.674	8.235.429.890	0	7.392.952.784	23.249.750.000	100,00%
		T O T A L E 1 9 8 9		29.449.750.000		21.828.382.674	8.235.429.890	0	13.592.952.784	23.249.750.000	78,95%

ALLEGATO L-Bis

IMPEGNI DI ACCANTONAMENTO 1990

N. CAP.	DESCRIZIONE DEL CAPITOLO	DESCRIZIONE DELLA SPESA	COD. PROG.	IMPORTI ACCANTONATI (A)	N. D'ORD.	RESIDUI AL 31\12\1991 (B)	PAG.EFFETTUATI NELL'E.F. 1992 (C)	RIACCERTAMENTI (+/-) E.F. 1992 (D)	RESIDUI AL 31\12\1992 (E) = (B-C-D)	IMPORTI CONTRATTUALMENTE IMPEGNATI (F)	% DI REALIZZ. ACCANTONATO G=F/(A+D)*100
122	RICOSTRUZ.RIPRISTINI E TRASFORM.DI IMMOBILI	Opere civili ristrutturazione aerop. Orio al Serio	13B	24.000.000	55	24.000.000	3.636.640	-200.000	20.163.360	23.800.000	100,00%
		Totale cap. 122		24.000.000		24.000.000	3.636.640	-200.000	20.163.360	23.800.000	100,00%
123	SPESE PER COSTRUZIONI	Allestimento S.O. Brindisi e sito radar Masseria Orimini	12Aa	1.200.000.000	28	1.200.000.000	0	0	1.200.000.000	1.200.000.000	100,00%
		Variazione opere civili nuovo sito radar Peschiera	12Da	600.000.000	27	600.000.000	0	0	600.000.000	600.000.000	100,00%
		Allestimento B.T. Bergamo	12Db	214.000.000	29	214.000.000	0	-990.000	213.010.000	213.010.000	100,00%
		Totale cap. 123		2.014.000.000		2.014.000.000	0	-990.000	2.013.010.000	2.013.010.000	100,00%
131	ACQUISTO DI IMPIANTI ATTREZZATURE MACCHINARI ED AEROMOBILI	Fornitura in opera apparato parti di ricambio siti vari	01Af	1.750.000.000	258	1.750.000.000	0	0	1.750.000.000	1.718.596.810	98,21%
		Fornitura in opera apparato T/B/T Orio al Serio	01Ca	2.000.000.000	265	2.000.000.000	0	-800.000	1.999.200.000	1.999.200.000	100,00%
		Allestimento B.T. Torino	01Cb	2.500.000.000	264	2.500.000.000	617.313.517	0	1.882.686.483	2.500.000.000	100,00%
		Allestimento tur Fiumicino bonifica R/T	01Cm	935.048.411	261	935.048.411	0	0	935.048.411	935.048.411	100,00%
		Allestimento tur Fiumicino fibra ottica	01Cm	2.800.000.000	262	2.800.000.000	0	0	2.800.000.000	1.213.598.715	43,34%
		Automazione sist. meteo aeroport.	02A	3.600.000.000	269	3.600.000.000	0	0	3.600.000.000	1.908.813.312	53,02%

ALLEGATO L-bis

N. CAP.	DESCRIZIONE DEL CAPITOLO	DESCRIZIONE DELLA SPESA	COD. PROG.	IMPORTI ACCANTONATI (A)	N. D'ORD.	RESIDUI AL 31\12\1991 (B)	PAG.EFFETTUATI NELL'E.F. 1992 (C)	RIACCERTAMENTI (+/-) E.F. 1992 (D)	RESIDUI AL 31\12\1992 (E) = (B-C-D)	IMPORTI CONTRATTUALMENTE IMPEGNATI (F)	% DI REALIZZ. ACCANTONATO G=F/(A+D)*100
131	ACQUISTO DI IMPIANTI ATTREZZATURE MACCHINARI ED AEROMOBILI	Sistema fac-simile per servizio meteo	02Ba	200.000.000	254	200.000.000	200.000.000	0	0	200.000.000	100,00%
		Sistema wind-shear per aeroporto di Palermo	02G	1.000.000.000	257	813.191.658	781.578.357	0	31.613.301	1.000.000.000	100,00%
		Allestimento B.T. Bergamo	03Dc	357.000.000	266	357.000.000	0	0	357.000.000	357.000.000	100,00%
		Rete locale Sede Centrale	03Ea	400.000.000	270	400.000.000	41.355.810	0	358.644.190	400.000.000	100,00%
		Allestimento S.O. Brindisi e sito radar Masseria Orimini	04Aa	5.280.000.000	263	5.280.000.000	5.280.000.000	0	0	5.280.000.000	100,00%
		Rinnovo CED/AIOIS, CNR e Crav Roma	049b	73.100.000.000	272	73.100.000.000	57.569.305.000	-288.000	15.530.407.000	73.099.712.000	100,00%
		Sistema multifonico per nuova S.O. Crav Milano	04M	1.723.120.000	260	1.723.120.000	1.708.754.320	-14.365.680	0	1.708.754.320	100,00%
		Sistema mobile tur	05Fa	300.000.000	253	1.281.440	0	-1.281.440	0	298.718.560	100,00%
		Lotto aggiun. al contratto n.973/89	10Ac	155.000.000	256	155.000.000	155.000.000	0	0	155.000.000	100,00%
		Potenziamento e adeguamento impianti A.V. ed alimentazione elettrica Genova	10Ac	1.100.000.000	267	1.100.000.000	0	0	1.100.000.000	0	0,00%
		Potenziamento e adeguamento impianti A.V. ed alimentazione elettrica Genova	10Ad	1 400.000.000	268	1.400.000.000	0	0	1.400.000.000	0	0,00%
		Rinnovo parco sisteri E E. riserva	1005	171.948.500	255	171.948.500	0	0	171.948.500	0	0,00%
		Ammodernamento flotta A.M.	11F	2 700.000.000	271	2.700.000.000	0	0	2.700.000.000	0	0,00%

ALLEGATO L-bis

N CAP.	DESCRIZIONE DEL CAPITOLO	DESCRIZIONE DELLE SPESA	COD. PROG.	IMPORTI ACCANTONATI (A)	N. D'ORD.	RESIDUI AL 31\12\1991 (B)	PAG.EFFETTUATI NELL'E.F. 1992 (C)	RIACCERTAMENTI (+/-) E.F. 1992 (D)	RESIDUI AL 31\12\1992 (E) = (B-C-D)	IMPORTI CONTRATTUALMENTE IMPEGNATI (F)	% DI REALIZZ. ACCANTONATO G=F/(A+D)*100
131	ACQUISTO DI IMPIANTI ATTREZZATURE MACCHINARI ED AEROMOBILI	Impianto antincendio postazione radar Monte Lesima	18D	4.000.000.000	259	4.000.000.000	0	0	4.000.000.000	0	0,00%
		Totale cap. 131		105 472.116.911		104.986.590.009	66.353.307.004	-16.735.120	38.616.547.885	92.774.442.128	87,98%
132	RIPRIST. TRASF. E MANUT. STRAORD.IMPIANTI,ATTREZZ. MACCHIN. ED AEROMOBILI	Rete locale Sede Centrale	16Cc	50.000.000	56	50.000.000	0	0	50.000.000	50.000.000	100,00%
		Totale cap. 132		50.000.000		50.000.000	0	0	50.000.000	50.000.000	100,00%
133	ACQ. MEZZI DI TRASPORTO	Acquisto automezzi periferia	09	124.000.000	3	166.689	0	-166.689	0	123.833.311	100,00%
		Totale cap. 133		124.000.000		166.689	0	-166.689	0	123.833.311	100,00%
135	ACQ. ARREDI E MACCHINE D'UFFICIO	Armadi di sicurezza	15	67.622.940	33	37.031.610	37.031.610	0	0	67.622.940	100,00%
		Totale cap. 135		67.622.940		37.031.610	37.031.610	0	0	67.622.940	100,00%
		T O T A L E 1 9 9 0		107.751.739.851		107.111.788.308	66.393.975.254	-18.091.809	40.699.721.245	95.052.708.379	88,23%

ALLEGATO L-Bis

IMPEGNI DI ACCANTONAMENTO 1991

N. CAP.	DESCRIZIONE DEL CAPITOLO	DESCRIZIONE DELLA SPESA	COD. PROG.	IMPORTI ACCANTONATI (A)	N. O'ORD.	RESIDUI AL 31\12\1991 (B)	PAG.EFFETTUATI NELL'E.F. 1992 (C)	RIACCERTAMENTI (+/-) E.F. 1992 (D)	RESIDUI AL 31\12\1992 (E) = (B-C-D)	IMPORTI CONTRATTUALMENTE IMPEGNATI (F)	% DI REALIZZ. ACCANTONATO G=F/(A+D)*100
122	RICOSTRUZ.RIPRISTINI E TRASFORM.DI IMMOBILI	Opere civili Orio al Serio	BC13Bc	14.282.000	25	14.282.000	0	0	14.282.000	12.566.400	87,99%
		Totale cap. 122		14.282.000		14.282.000	0	0	14.282.000	12.566.400	87,99%
123	SPESE PER COSTRUZIONI	Opere civili P G M C S	BC12Ad	1.000.000.000	22	1.000.000.000	0	0	1.000.000.000	0	0,00%
		Opere civili Orio al Serio	BC12Ca	500.714.000	18	500.714.000	67.875.220	0	432.838.780	465.742.200	93,02%
		Costruzione cavidotto Urbe	BC12Ca	57.448.440	19	57.448.440	0	0	57.448.440	0	0,00%
		ILS Linate Catania opere civili	BC12Dc	1.000.000.000	21	1.000.000.000	98.140.054	0	901.859.946	981.400.517	98,14%
		Opere civili Crav Roma	BC12F	15.593.857.000	20	15.593.857.000	2.400.500.000	-857.000	13.192.500.000	15.593.000.000	100,00%
		Totale cap. 123		18.152.019.440		18.152.019.440	2.566.515.274	-857.000	15.584.647.166	17.040.142.717	93,88%
131	ACQUISTO DI IMPIANTI ATTREZZATURE MACCHINARI ED AERONOBILI	Fornitura APP Orio al Serio	BC01Cm	2.335.617.000	201	2.335.617.000	445.822.790	0	1.889.794.210	2.102.027.900	90,00%
		Allestimento B.T. sist. TLC Torino	BC01Cr	3.998.028.619	202	3.998.028.619	0	0	3.998.028.619	3.673.125.177	91,87%
		Acquisto p.d.r. sist. meteo aerop.	BC02I	500.000.000	210	500.000.000	0	-1.212.690	498.787.310	0	0,00%
		Fornit. sist. AF. coll. TF/TG Urbe	BC030b	129.448.200	205	129.448.200	0	0	129.448.200	0	0,00%
		Nuovo impianto Crav Roma	BI04Ba	3.570.000.000	206	3.570.000.000	0	0	3.570.000.000	3.570.000.000	100,00%
		P G M C S	BC04D	5.000.000.000	209	5.000.000.000	0	0	5.000.000.000	0	0,00%
		ILS Linate e Catania	BC05C	8.000.000.000	208	8.000.000.000	801.489.701	0	7.198.510.299	8.000.000.000	100,00%
		Radar mobile	BC05Fe	8.000.000.000	200	8.000.000.000	8.000.000.000	0	0	8.000.000.000	100,00%

ALLEGATO L-Bis

IMPEGNI DI ACCANTONAMENTO 1991

N. CAP.	DESCRIZIONE DEL CAPITOLO	DESCRIZIONE DELLA SPESA	COD. PROG.	IMPORTI ACCANTONATI (A)	N. D'ORD.	RESIDUI AL 31\12\1991 (B)	PAG.EFFETTUATI NELL'E.F. 1992 (C)	RIACCERTAMENTI (+/-) E.F. 1992 (D)	RESIDUI AL 31\12\1992 (E) = (B-C-D)	IMPORTI CONTRATTUALMENTE IMPEGNATI (F)	% DI REALIZZ. ACCANTONATO G=F/(A+D)*100
131	ACQUISTO DI IMPIANTI ATTREZZATURE MACCHINARI ED AERONOBILI	Sistema TLC Albenga-Urbe	BC07Bn	1.169.826.097	203	1.169.826.097	0	0	1.169.826.097	785.746.456	67,17%
		Forn. ed inst. colleg. TF/TG	BC10Bb	293.445.717	204	293.445.717	0	0	293.445.717	0	0,00%
		Nuova cabina elettrica Padova	BC10Bd	925.000.000	211	925.000.000	510.856.323	0	414.143.677	584.563.820	63,20%
		Condizionatori per periferia	BC17Bc	810.000.000	212	810.000.000	551.122.142	-7.940.000	250.937.858	802.060.000	100,00%
		Totale cap. 131		34.731.365.633		34.731.365.633	10.309.290.956	-9.152.690	24.412.921.987	27.517.523.353	79,25%
		T O T A L E 1 9 9 1		52.897.667.073		52.897.667.073	12.875.806.230	-10.009.690	40.011.851.153	44.570.232.470	84,27%

ALLEGATO 1-Bis

IMPEGNI DI ACCANTONAMENTO 1992

N. CAP.	DESCRIZIONE DEL CAPITOLO	DESCRIZIONE DELLA SPESA	COD. PROG.	IMPORTI ACCANTONATI (A)	N. D'ORD.	RESIDUI AL 31\12\1991 (B)	PAG.EFFETTUATI NELL'E.F. 1992 (C)	RIACCERTAMENTI (+/-) E.F. 1992 (D)	RESIDUI AL 31\12\1992	IMPORTI CONTRATTUALMENTE IMPEGNATI (F)	% DI REALIZZ. ACCANTONATO G=F/(A+D)*100
122	RICOSTRUZ.RIPRISTINI E TRASFORM.DI IMMOBILI	Potenz. c.e. radar Napoli	BC4.1Hb	30.000.000	36				30.000.000		0,00%
		Ristr. ERR. M.te Codi	BC4.1Hb	426.000.000	37				426.000.000		0,00%
		Ristr. TWR Palermo	BC4.1Hb	200.000.000	40				200.000.000		0,00%
		Allest. CED/SIA PD/BR	BC4.1Hc	190.000.000	41				190.000.000		0,00%
		Bonif. manuf. M.te Cavo	BC4.1Hd	150.000.000	38				150.000.000		0,00%
		Allest. CED/SIA PD/BR	BC4.1Hd	23.000.000	42				23.000.000		0,00%
		Manut. ascensori	BA4.1Ib	50.000.000	43				50.000.000		0,00%
		Apertura finestre	BA4.1Ie	580.000.000	44				580.000.000		0,00%
		Ristr. manuf. M.te Circeo	BC4.1Hc	30.000.000	39				30.000.000		0,00%
		Totale cap. 122		1.679.000.000		0	0	0	1.679.000.000	0	0,00%
123	SPESE PER COSTRUZIONI	Blocco tecnico Napoli	BC4.1Cd	9.000.000.000	9				9.000.000.000		0,00%
		Manut. Cab. E. Alghero	BC4.1Dd	66.000.000	10				66.000.000		0,00%
		Pavimento TWR Forli'	BC4.1Ha	120.000.000	11				120.000.000		0,00%
		Ric. x G.E., M.te Cavo	BC4.1Ha	30.000.000	12				30.000.000		0,00%
		Totale cap. 123		9.216.000.000		0	0	0	9.216.000.000	0	0,00%

ALLEGATO L-Bis

IMPEGNI DI ACCANTONAMENTO 1992

N. CAP.	DESCRIZIONE DEL CAPITOLO	DESCRIZIONE DELLA SPESA	COD. PROG.	IMPORTI ACCANTONATI (A)	N. D'ORD.	RESIDUI AL 31\12\1991 (B)	PAG.EFFETTUATI NELL'E.F. 1992 (C)	RIACCERTAMENTI (+/-) E.F. 1992 (D)	RESIDUI AL 31\12\1992	IMPORTI CONTRATTUALMENTE IMPEGNATI (F)	% DI REALIZZ. ACCANTONATO G=F/(A+D)*100
131	ACQUISTO DI IMPIANTI ATTREZZATURE MACCHINARI ED AEROMOBILI	Nuovo centro Abano	BC1.18a	4.400.000.000	205				4.400.000.000		0,00%
		Adeg. sala A.M. Crav Brindisi	BC1.18h	3.570.000.000	206				3.570.000.000		0,00%
		Ricetr. port. e fissi	BC1.1C3	1.200.000.000	211				1.200.000.000		0,00%
		Ann. sist. aerop. Bolzano	BC1.1Cb	1.000.000.000	207				1.000.000.000		0,00%
		Ann. sist. aerop. Foggia	BC1.1Ce	1.500.000.000	208				1.500.000.000		0,00%
		Ann. sist. aerop. Napoli	BC1.1Ck	1.200.000.000	197				1.200.000.000		0,00%
		Ann. sist. aerop. Palermo	BC1.1Cn	1.000.000.000	209				1.000.000.000		0,00%
		Ann. sist. aerop. Fiumicino	BC1.1Cx	321.000.000	210				321.000.000		0,00%
		Adeg. hw e sw CNR	BC1.2Ab	260.000.000	212				260.000.000		0,00%
		Cuffie per CTA	BC1.2Bc	455.000.000	214				455.000.000		0,00%
		Registr. per Salerno	BC1.2Bd	40.000.000	215				40.000.000		0,00%
		Rete MFC MI/PD	BC1.2Be	462.000.000	216				462.000.000		0,00%
		Reti in fibra ott. aerop.vari	BC1.2Bf	2.500.000.000	217				2.500.000.000		0,00%
		Rete telefonica aziendale	BC1.2Bi	6.000.000.000	195				6.000.000.000		0,00%
		Gestione messaggi telex	BA1.2Cc	50.000.000	244				50.000.000		0,00%
		Facsimili	BF1.2Cd	84.000.000	247				84.000.000		0,00%
		Colleg. P.R. ER/CAR/CIAMP.	BC1.2Da	11.000.000.000	218				11.000.000.000		0,00%

ALLEGATO L-Bis

IMPEGNI DI ACCANTONAMENTO 1992

N. CAP.	DESCRIZIONE DEL CAPITOLO	DESCRIZIONE DELLA SPESA	COD. PROG.	IMPORTI ACCANTONATI (A)	N. D'ORD.	RESIDUI AL 31\12\1991 (B)	PAG.EFFETTUATI NELL'E.F. 1992 (C)	RIACCERTAMENTI (+/-) E.F. 1992 (D)	RESIDUI AL 31\12\1992	IMPORTI CONTRATTUALMENTE IMPEGNATI (F)	% DI REALIZZ. ACCANTONATO G=F/(A+D)*100
131	ACQUISTO DI IMPIANTI ATTREZZATURE MACCHINARI ED AERONOBILI	N.4 sistemi VOR/DME	BC1.3Ba	2.000.000.000	219				2.000.000.000		0,00%
		Sistemi VDF	BC1.3Bc	500.000.000	220				500.000.000		0,00%
		NDB Alghero/Albenga	BC1.3Be	230.000.000	221				230.000.000		0,00%
		Sistema mobile TWR	BC1.5Aa	800.000.000	222				800.000.000		0,00%
		Sistema mobile DME	BC1.5Ab	1.000.000.000	223				1.000.000.000		0,00%
		Sistema mobile ILS	BC1.5Ac	6.000.000.000	225				6.000.000.000		0,00%
		Staz. en. mobile x radar m.	BC1.5Ae	999.500.000	226				999.500.000		0,00%
		Sistema mobile VOR	BC1.5Af	2.200.000.000	224				2.200.000.000		0,00%
		Stazione meteo mobile	BH1.5Ag	750.000.000	194				750.000.000		0,00%
		Prima dot. p.d.r. Ravenna	BC2.1Bb	119.000.000	227				119.000.000		0,00%
		Reint. DDS-80/M MI	BC2.1Bb	1.547.000.000	228				1.547.000.000		0,00%
		Autom. oper. Crav PD/BR	BH2.1Bd	1.000.000.000	186				1.000.000.000		0,00%
		Autom. oper. Twr Linate	BH2.1Be	5.000.000.000	187				5.000.000.000		0,00%
		Rinn. App Napoli Fase 1	BC2.1Ca	900.000.000	198				900.000.000		0,00%
		Kit insor. APP Napoli	BC2.1Ca	119.000.000	229				119.000.000		0,00%
		Sist. pres. APP Bologna	BC2.1Cc	1.200.000.000	230				1.200.000.000		0,00%
		Upgrading hw CPS	BF2.3Aa	435.000.000	245				435.000.000		0,00%

ALLEGATO L-Bis

IMPEGNI DI ACCANTONAMENTO 1992

N. CAP.	DESCRIZIONE DEL CAPITOLO	DESCRIZIONE DELLA SPESA	COD. PROG.	IMPORTI ACCANTONATI (A)	N. D'ORD.	RESIDUI AL 31\12\1991 (B)	PAG.EFFETTUATI NELL'E.F. 1992 (C)	RIACCERTAMENTI (+/-) E.F. 1992 (D)	RESIDUI AL 31\12\1992	IMPORTI CONTRATTUALMENTE IMPEGNATI (F)	% DI REALIZZ. ACCANTONATO G=F/(A+D)*100
131	ACQUISTO DI IMPIANTI ATTREZZATURE MACCHINARI ED AEROMOBILI	Dischi magnetici ott.	BF2.3Aa	354.000.000	246				354.000.000		0,00%
		Acquisto P.C.	BF2.3Ab	90.000.000	240				90.000.000		0,00%
		Sist. rilpre perif.	BF2.3Ab	468.000.000	249				468.000.000		0,00%
		Procedure Sipro	BH2.3Db	650.000.000	188				650.000.000		0,00%
		Strum. rilievi topograf.	BH2.3Dc	300.000.000	189				300.000.000		0,00%
		Fotocopie bianco/volta	BH2.3Dd	30.000.000	190				30.000.000		0,00%
		Memorizz. laser	BH2.3Df	40.000.000	191				40.000.000		0,00%
		Post. lavoro AISAS	BH2.3Dg	468.892.540	192				468.892.540		0,00%
		Sistema meteo aeroportuale	BH3.1Ad	532.000.000	193				532.000.000		0,00%
		Sist. larefax meteo	BC3.1Ba	750.000.000	231				750.000.000		0,00%
		Sist. prevenzione nebbia	BA3.1G	500.000.000	248				500.000.000		0,00%
		Sist. anemom. FI/OL/CT	BC3.1Hb	176.000.000	232				176.000.000		0,00%
		Amm. imp. avl GE/CT/FO/PA	BC3.2Ab	1.390.000.000	233				1.390.000.000		0,00%
		Poten. C.E. radar Napoli	BC4.1Gb	170.000.000	199				170.000.000		0,00%
		Manut. cab el. Alghero	BC4.1Gb	234.000.000	235				234.000.000		0,00%
		Amm. imp. avl GE/CT/FO/PA	BC4.1Gb	3.500.000.000	234				3.500.000.000		0,00%
		Ristr. ERR. M.te Codi	BC4.1Gc	702.000.000	200				702.000.000		0,00%

ALLEGATO L-Bis

IMPEGNI DI ACCANTONAMENTO 1992

N. CAP.	DESCRIZIONE DEL CAPITOLO	DESCRIZIONE DELLA SPESA	COD. PROG.	IMPORTI ACCANTONATI (A)	N. O'ORD.	RESIDUI AL 31\12\1991 (B)	PAG.EFFETTUATI NELL'E.F. 1992 (C)	RIACCERTAMENTI (+/-) E.F. 1992 (D)	RESIDUI AL 31\12\1992	IMPORTI CONTRATTUALMENTE IMPEGNATI (F)	% DI REALIZZ. ACCANTONATO G=F/(A+D)*100
131	ACQUISTO DI IMPIANTI ATTREZZATURE MACCHINARI ED AERONOBILI	Ric. x G.E. M.te Cavo	BC4.1Mb	35.000.000	236				35.000.000		0,00%
		Sistema antintr. Peschiera	BC4.3Da	1.000.000.000	251				1.000.000.000		0,00%
		Ristr. ERR. M.te Codi	BC4.3Eb	72.000.000	201				72.000.000		0,00%
		Sistema antintr. Poggio L.	BC4.3Ec	600.000.000	237				600.000.000		0,00%
		Bonif. manuf. M.te Cavo	BC4.3Fa	420.000.000	203				420.000.000		0,00%
		P.d.R. centrale telefonica	BC4.3Fa	74.000.000	238				74.000.000		0,00%
		Sist. gestione frequenze	BC4.3Fa	107.000.000	239				107.000.000		0,00%
		App. sist. T/T Ciampino	BC4.3Fa	200.000.000	250				200.000.000		0,00%
		Ristr. ERR. M.te Codi	BC4.3Fc	193.000.000	202				193.000.000		0,00%
		Bonif. manuf. M.te Cavo	BC4.3Fc	80.000.000	204				80.000.000		0,00%
		Ristr. manuf. M.te Circeo	BC4.3G	165.000.000	213				165.000.000		0,00%
		Centrale telefonica S.C.	BA4.3Hd	246.000.000	196				246.000.000		0,00%
		Unita' CPU	BA4.3Hf	400.000.000	241				400.000.000		0,00%
		Batterie NI-CD	BA4.3Hh	250.000.000	243				250.000.000		0,00%
		Ionizzatori	BA4.3Hn	40.000.000	242				40.000.000		0,00%
		Totale cap. 131		74.078.392.540		0	0	0	74.078.392.540	0	0,00%

ALLEGATO L-Bis

IMPEGNI DI ACCANTONAMENTO 1992

N. CAP.	DESCRIZIONE DEL CAPITOLO	DESCRIZIONE DELLA SPESA	COD. PROG.	IMPORTI ACCANTONATI (A)	N. D'ORD.	RESIDUI AL 31\12\1991 (B)	PAG.EFFETTUATI NELL'E.F. 1992 (C)	RIACCERTAMENTI (+/-) E.F. 1992 (D)	RESIDUI AL 31\12\1992	IMPORTI CONTRATTUALMENTE IMPEGNATI (F)	% DI REALIZZ. ACCANTONATO G=F/(A+D)*100
132	RIPRIST. TRASF. E MANUT. STRAORD. IMPIANTI, ATTREZZ. MACCHIN. ED AEROMOBILI	Int. ILS Bologna	BC3.2B	350.000.000	24				350.000.000		0,00%
		Int. ILS Bologna	BC4.1L	332.000.000	25				332.000.000		0,00%
		Ristr. ERR M.te Codi	BC4.1L	99.000.000	22				99.000.000		0,00%
		Bonif. manuf. M.te Cavo	BC4.1L	50.000.000	23				50.000.000		0,00%
		Totale cap. 132		831.000.000		0	0	0	831.000.000	0	0,00%
135	ACQ. ARREDI E MACCHINE D'UFFICIO	Compl. Docutek	BA4.3Cb	357.000.000	27				357.000.000		0,00%
		Totale cap. 135		357.000.000		0	0	0	357.000.000	0	0,00%
		T O T A L E 1 9 9 2		86.161.392.540		0	0	0	86.161.392.540	0	0,00%

ALLEGATO L-bis

	IMPORTI ACCANTONATI (A)	N. D'ORD.	RESIDUI AL 31\12\1991 (B)	PAG.EFFETTUATI NELL'E.F. 1992 (C)	RIACCERTAMENTI (+/-) E.F. 1992 (D)	RESIDUI AL 31\12\1992 (E) = (B-C-D)	IMPORTI CONTRATTUALMENTE IMPEGNATI (F)	% DI REALIZZ. ACCANTONATO G=F/(A+B)*100
TOTALE IMPEGNI ACCANTONAMENTO 1989	29.449.750.000		21.828.382.674	8.235.429.890	0	13.592.952.784	23.249.750.000	78,95%
TOTALE IMPEGNI ACCANTONAMENTO 1990	107.751.739.851		107.111.788.308	66.393.975.254	-18.091.809	40.699.721.245	95.052.708.379	88,23%
TOTALE IMPEGNI ACCANTONAMENTO 1991	52.897.667.073		52.897.667.073	12.875.806.230	-10.009.690	40.011.851.153	44.570.232.470	84,27%
TOTALE IMPEGNI ACCANTONAMENTO 1992	86.161.392.540		0	0	0	86.161.392.540	0	0,00%
TOT. GENERALE IMPEGNI ACCANTONAMENTO	276.260.549.464		181.837.838.055	87.505.211.374	-28.101.499	180.465.917.722	162.872.690.849	58,96%

PAGINA BIANCA

PROSPETTO DEGLI AMMORTAMENTI E DELLE PLUS/MINUSVALENZE

PAGINA BIANCA

TABELLA DEI COEFFICIENTI DI AMMORTAMENTO
(Delibera n. 61 del 13.4.1989 del Consiglio di Amministrazione)

DESCRIZIONE	PERCENTUALE
A) IMMOBILI:	
1) Opere d'arte e fabbricati	4
2) Costruzioni leggere (tettoie, fabbricati etc.)	10
B) APPARECCHIATURE ELETTRONICHE:	
3) Macchine elettroniche ed elettromeccaniche, compresi i sistemi telefonici elettronici	20
4) Apparecchiature per elaborazione dati, compresi i computers	20
C) IMPIANTISTICA:	
5) Impianti radiofonici	12,5
6) Impianti di registrazione	25
7) Impianti di sincronizzazione e centri di controllo	15,5
8) Centrali manuali ed elettromeccaniche	8
9) Centrali ed impianti elettronici	18
10) Ponti radio, apparecchiature A.F. e amplificazione	15
11) Impianti di alimentazione	9
D) AUTOMEZZI:	
12) Autovetture, motoveicoli e simili (compresi automezzi attrezzati)	25
13) Autoveicoli da trasporto	20
E) AEROMOBILI:	
14) Velivoli aziendali	14
15) Scorta strategica di dotazione velivoli	14
F) IMPIANTI DI PISTA:	
16) Apparecchiature di segnalazione e attrezzature di pista	31,5
G) ARREDI:	
17) Mobili e macchine ordinarie d'ufficio	12
H) CESPITI VARI:	
18) Attrezzatura varia e minuta	25

QUADRO DI RACCORDO GRUPPI / FONDI DI AMMORTAMENTO E.F. 1992

N. PROGR.	DESCRIZIONE		IMPORTO
1)	OPERE D'ARTE E FABBRICATI	FONDO AMMORTAMENTO IMMOBILI	2.860.962.394
2)	COSTRUZIONI LEGGERE		
3)	MACCHINE ELETTROMECCANICHE ED ELETTRONICHE (compresi i sistemi telefonici elettronici)	FONDO AMMORTAMENTO IMPIANTI ATTREZZATURE E MACCHINARI	40.883.551.670
4)	APPARECCHIATURE ELABORAZIONE DATI (compresi i computers)		
5)	IMPIANTI RADIOFONICI		
6)	IMPIANTI DI REGISTRAZIONE		
7)	IMPIANTI DI SINCRONIZZAZIONE E CENTRI DI CONTROLLO		
8)	CENTRALI MANUALI ED ELETTROMECCCANICHE		
9)	CENTRALI ED IMPIANTI ELETTRONICI		
10)	PONTI RADIO, APPARECCHIATURE A.F. E DI AMPLIFICAZIONE		
11)	IMPIANTI DI ALIMENTAZIONE		
14)	VELIVOLI AZIENDALI		
15)	SCORTA STRATEGICA DOTAZIONE VELIVOLI		
16)	APPARECCHI DI SEGNALAZIONE E ATTREZ. PISTA		
18)	ATTREZZATURA VARIA E MINUTA		
12)	AUTOVETTURE, MOTOVEICOLI (compresi gli automezzi attrezzati)	FONDO AMMORTAMENTO AUTOMEZZI MOBILI E MACCHINARI D'UFFICIO	520.055.547
13)	AUTOVEICOLI DA TRASPORTO		
17)	MOBILI E MACCHINE ORDINARIE D'UFFICIO		
	TOTALE		44.264.569.611

ESERCIZIO FINANZIARIO 1992

PROSPETTO DELLE PLUSVALENZE/MINUSVALENZE DEI CESPITI FUORI USO DELIBERA N° 386/92

C A A V M I L A N O M A L P E N S A

			COSTO STORICO CON IVA	FONDO AMMORTAMENTO	VALORE ECONOMICO	SOMMA REALIZZATA	P = PLUSVALENZA M = MINUSVALENZA	
DESCRIZIONE	GRUP.	ACQ.	1	2	3 = (1 - 2)	4	P/M	5=(3-4)
N. 1 LAVAGNA VETROGRAFICA CM. 60 X 90	17	82	76.104	64.495	11.609	0	M	11.609
N. 1 POLTRONA OPERATIVA CON BRACCIOLI PER SCRIVANIA	17	83	271.896	230.420	41.476	0	M	41.476
N. 1 SEDIA DATTILO GIREVOLE	17	83	116.301	98.560	17.741	0	M	17.741
N. 3 POLTRONE LETTO CON CUSCINO E MATERASSO	17	83	2.195.331	1.860.450	334.881	0	M	334.881
N. 1 SEDIA DATTILO IN DRALON	17	85	110.684	93.800	16.884	0	M	16.884
T O T A L E P A R Z I A L E			2.770.316	2.347.725	422.591	0	M	422.591

ESERCIZIO FINANZIARIO 1992

PROSPETTO DELLE PLUSVALENZE/MINUSVALENZE DEI CESPITI FUORI USO DELIBERA N° 384/92

C A A V V E N E Z I A T E S S E R A

			COSTO STORICO CON IVA	FONDO AMMORTAMENTO	VALORE ECONOMICO	SOMMA REALIZZATA	P = PLUSVALENZA M = MINUSVALENZA	
DESCRIZIONE	GRUP.	ACQ.	1	2	3 = (1 - 2)	4	P/M	5=(3-4)
N. 1 LAMPADA DA NOTTE	17	82	53.397	45.252	8.145	0	M	8.145
N. 2 COPRIMATERASSI	17	82	82.744	70.122	12.622	0	M	12.622
N. 5 ARMADI IN LEGNO DUE ANTE	17	82	2.546.387	2.157.955	388.432	0	M	388.432
T O T A L E P A R Z I A L E			2.682.528	2.273.329	409.199	0	M	409.199

ESERCIZIO FINANZIARIO 1992

PROSPETTO DELLE PLUSVALENZE/MINUSVALENZE DEI CESPITI FUORI USO DELIBERA N° 376/92

C A V R O M A F I U M I C I N O

			COSTO STORICO CON IVA	FONDO AMMORTAMENTO	VALORE ECONOMICO	SOMMA REALIZZATA	P = PLUSVALENZA M = MINUSVALENZA	
DESCRIZIONE	GRUP.	ACQ.	1	2	3 = (1 - 2)	4	P/M	5=(3-4)
N. 2 POLTRONE PRESIDENZIALI	17	91	774.690	651.000	123.690	0	M	123.690
T O T A L E P A R Z I A L E			774.690	651.000	123.690	0	M	123.690

ESERCIZIO FINANZIARIO 1992

PROSPETTO DELLE PLUSVALENZE/MINUSVALENZE DEI CESPITI FUORI USO DELIBERA N° 378/92

S E D E C E N T R A L E

			COSTO STORICO CON IVA	FONDO AMMORTAMENTO	VALORE ECONOMICO	SOMMA REALIZZATA	P = PLUSVALENZA M = MINUSVALENZA	
DESCRIZIONE	GRUP.	ACQ.	1	2	3 = (1 - 2)	4	P/M	5=(3-4)
FIAT PANDA 45 TARGA RM 36509 D TELAIO N. 05346335	12	82	6.008.279	5.091.762	916.517	0	M	916.517
FIAT PANDA 45 TARGA RM 37797 D TELAIO N. 05355599	12	82	6.008.279	5.091.762	916.517	0	M	916.517
FIAT PANDA 45 TARGA RM 37798 D TELAIO N. 05349528	12	82	6.008.279	5.091.762	916.517	0	M	916.517
FIAT UNO 55 TARGA RM 74717 E TELAIO N. 01028995	12	83	8.437.000	7.150.000	1.287.000	0	M	1.287.000
FIAT FIORINO TARGA RM 74808 E TELAIO N. 0780615	12	83	7.421.020	6.289.000	1.132.020	0	M	1.132.020
T O T A L E P A R Z I A L E			33.882.857	28.714.286	5.168.571	0	M	5.168.571

ESERCIZIO FINANZIARIO 1992

PROSPETTO DELLE PLUSVALENZE/MINUSVALENZE DEI CESPITI FUORI USO DELIBERA N° 375/92

C A A V R O N C H I D E I L E G I O N A R I

			COSTO STORICO CON IVA	FONDO AMMORTAMENTO	VALORE ECONOMICO	SOMMA REALIZZATA	P = PLUSVALENZA M = MINUSVALENZA	
DESCRIZIONE	GRUP.	ACQ.	1	2	3 = (1 - 2)	4	P/M	5=(3-4)
N. 1 BINOCOLO PENTAX MATRICOLA 55323336	17	82	128.077	108.540	19.537	0	M	19.537
N. 1 BINOCOLO PENTAX MATRICOLA 55323158	17	85	252.042	213.595	38.447	0	M	38.447
T O T A L E P A R Z I A L E			380.119	322.135	57.984	0	M	57.984

ESERCIZIO FINANZIARIO 1992

PROSPETTO DELLE PLUSVALENZE/MINUSVALENZE DEI CESPITI FUORI USO DELIBERA N° 381/92

C A A V P I S A

			COSTO STORICO CON IVA	FONDO AMMORTAMENTO	VALORE ECONOMICO	SOMMA REALIZZATA	P = PLUSVALENZA M = MINUSVALENZA	
DESCRIZIONE	GRUP.	ACQ.	1	2	3 = (1 - 2)	4	P/M	5=(3-4)
LAVAGNA IN PLEXIGLASS	17	82	40.535	34.352	6.183	0	M	6.183
N. 2 RADIATORI OLIO	18	83	283.200	240.000	43.200	0	M	43.200
SCHEDARIO BUFFETTI	18	84	266.680	226.000	40.680	0	M	40.680
BACHECA	17	82	203.534	172.487	31.047	0	M	31.047
N. 4 ARMADI DUE ANTE	17	83	1.840.800	1.560.000	280.800	0	M	280.800
POLTRONA FISSA	17	83	329.220	279.000	50.220	0	M	50.220
N. 2 POLTRONE DATTILO	17	83	271.400	230.000	41.400	0	M	41.400
APPENDIABITO	17	83	106.200	90.000	16.200	0	M	16.200
N. 2 ARMADI METALLICI	17	83	632.480	536.000	96.480	0	M	96.480
N. 2 ARMADI METALLICI	17	83	795.320	674.000	121.320	0	M	121.320
LAMPADA DA TAVOLO	17	83	53.100	45.000	8.100	0	M	8.100
ARMADIO ARCHIVIO	17	83	494.461	419.035	75.426	0	M	75.426

ESERCIZIO FINANZIARIO 1992

PROSPETTO DELLE PLUSVALENZE/MINUSVALENZE DEI CESPITI FUORI USO DELIBERA N° 381/92

C A A V P I S A

			COSTO STORICO CON IVA	FONDO AMMORTAMENTO	VALORE ECONOMICO	SOMMA REALIZZATA	P = PLUSVALENZA M = MINUSVALENZA	
DESCRIZIONE	GRUP.	ACQ.	1	2	3 = (1 - 2)	4	P/M	5=(3-4)
N. 2 POLTRONE LETTO	17	83	1.652.000	1.400.000	252.000	0	M	252.000
POLTRONCINA DRALON	17	85	60.298	51.100	9.198	0	M	9.198
T O T A L E P A R Z I A L E			7.029.228	5.956.974	1.072.254	0	M	1.072.254

ESERCIZIO FINANZIARIO 1992

PROSPETTO DELLE PLUSVALENZE/MINUSVALENZE DEI CESPITI FUORI USO DELIBERA N° 377/92

C R A V P A D O V A

			COSTO STORICO CON IVA	FONDO AMMORTAMENTO	VALORE ECONOMICO	SOMMA REALIZZATA	P = PLUSVALENZA M = MINUSVALENZA	
DESCRIZIONE	GRUP.	ACQ.	1	2	3 = (1 - 2)	4	P/M	5=(3-4)
N. 6 CUFFIE MICROFONICHE TIPO CF 90	5	87	3.365.124	2.851.800	513.324	0	M	513.324
N. 4 PORTASAPONE LIQUIDO CON DOSATORE	18	84	101.480	86.000	15.480	0	M	15.480
N. 1 PANNELLO PORTACHIAVI COMPLETO DI 100 GANCI	18	84	48.002	40.680	7.322	0	M	7.322
N. 1 PANNELLO PORTACHIAVI COMPLETO DI 100 GANCI	18	84	49.560	42.000	7.560	0	M	7.560
N. 1 POLTRONA ANTAGONISTA ART. 330	17	83	250.914	212.639	38.275	0	M	38.275
N. 4 POLTRONE TIPO ANTONOMASIA ART. 3 GIREVOLE ED ELEVABILE	17	83	1.768.645	1.498.852	269.793	0	M	269.793
N. 2 POSACENERE CROMATO DA TERRA	18	84	146.320	124.000	22.320	0	M	22.320
POSACENERE ART. 534	17	90	57.715	48.500	9.215	0	M	9.215
TENDA ALLA VENEZIANA	17	84	258.278	218.880	39.398	0	M	39.398
T O T A L E P A R Z I A L E			6.046.038	5.123.351	922.687	0	M	922.687

ESERCIZIO FINANZIARIO 1992

PROSPETTO DELLE PLUSVALENZE/MINUSVALENZE DEI CESPITI FUORI USO DELIBERA N° 379/92

C R A V P A D O V A

			COSTO STORICO CON IVA	FONDO AMMORTAMENTO	VALORE ECONOMICO	SOMMA REALIZZATA	P = PLUSVALENZA M = MINUSVALENZA	
DESCRIZIONE	GRUP.	ACQ.	1	2	3 = (1 - 2)	4	P/M	5=(3-4)
PORTASCIUGAMANI IN PLASTICA	17	83	12.591	10.670	1.921	0	M	1.921
TAGLIERINA TAVOLO EXPORT 36	17	82	70.212	59.502	10.710	0	M	10.710
POLTRONA ANTAGONISTA ART. 330	17	83	250.914	212.639	38.275	0	M	38.275
POSACENERE TIPO 611	17	90	66.999	56.302	10.697	0	M	10.697
T O T A L E P A R Z I A L E			400.716	339.113	61.603	0	M	61.603

ESERCIZIO FINANZIARIO 1992

PROSPETTO DELLE PLUSVALENZE/MINUSVALENZE DEI CESPITI FUORI USO DELIBERA N° 385/92

C A A V O L B I A

			COSTO STORICO CON IVA	FONDO AMMORTAMENTO	VALORE ECONOMICO	SOMMA REALIZZATA	P = PLUSVALENZA M = MINUSVALENZA	
DESCRIZIONE	GRUP.	ACQ.	1	2	3 = (1 - 2)	4	P/M	5=(3-4)
N. 2 BINOCOLI PENTAX	17	82	515.424	436.800	78.624	0	M	78.624
N. 1 SGABELLO PER TAVOLO DA DISEGNO	17	83	116.903	99.070	17.833	0	M	17.833
N. 1 MOBILETTO LATERALE PER TAVOLO DISEGNO	18	83	190.599	161.525	29.074	0	M	29.074
N. 2 RADIATORI ELETTRICI TERMO CONVETTORI	18	83	182.900	155.000	27.900	0	M	27.900
N. 1 OROLOGIO DA PARETE	17	83	33.748	28.600	5.148	0	M	5.148
N. 4 POLTRONE ANTAGONISTE	17	83	1.003.656	850.556	153.100	0	M	153.100
N. 4 POLTRONE ANTONOMASIA	17	83	1.768.650	1.498.856	269.794	0	M	269.794
N. 5 POSACENERE CRISTALLO	18	83	163.872	138.875	24.997	0	M	24.997
N. 4 SERVIZI DA SCRITTOIO	18	83	139.712	118.400	21.312	0	M	21.312
N. 2 POLTRONE OPERATIVE	17	83	543.791	460.840	82.951	0	M	82.951
N. 1 POLTRONCINA DRALON PC/D	17	86	110.684	93.800	16.884	0	M	16.884
N. 2 POLTRONE DRALON PS/B	17	86	619.500	525.000	94.500	0	M	94.500

ESERCIZIO FINANZIARIO 1992

PROSPETTO DELLE PLUSVALENZE/MINUSVALENZE DEI CESPITI FUORI USO DELIBERA N° 385/92

C A A V O L B I A

			COSTO STORICO CON IVA	FONDO AMMORTAMENTO	VALORE ECONOMICO	SOMMA REALIZZATA	P = PLUSVALENZA M = MINUSVALENZA	
DESCRIZIONE	GRUP.	ACQ.	1	2	3 = (1 - 2)	4	P/M	5=(3-4)
N. 2 POLTRONE DRALON PC/PBR	17	86	188.328	159.600	28.728	0	M	28.728
N. 2 POLTRONE DA SALOTTO	17	87	896.800	760.000	136.800	0	M	136.800
N. 1 LAMPADA DA TAVOLO	17	87	70.800	60.000	10.800	0	M	10.800
T O T A L E P A R Z I A L E			6.545.367	5.546.922	998.445	0	M	998.445

ESERCIZIO FINANZIARIO 1992

PROSPETTO DELLE PLUSVALENZE/MINUSVALENZE DEI CESPITI FUORI USO DELIBERA N° 387/92

N A V S A L E R N O

			COSTO STORICO CON IVA	FONDO AMMORTAMENTO	VALORE ECONOMICO	SOMMA REALIZZATA	P = PLUSVALENZA M = MINUSVALENZA	
DESCRIZIONE	GRUP.	ACQ.	1	2	3 = (1 - 2)	4	P/M	5=(3-4)
BINOCOLO PRISMATICO	18	91	476.000	400.000	76.000	0	M	76.000
T O T A L E P A R Z I A L E			476.000	400.000	76.000	0	M	76.000

ESERCIZIO FINANZIARIO 1992

PROSPETTO DELLE PLUSVALENZE/MINUSVALENZE DEI CESPITI FUORI USO DELIBERA N° 380/92

C R A V B R I N D I S I

			COSTO STORICO CON IVA	FONDO AMMORTAMENTO	VALORE ECONOMICO	SOMMA REALIZZATA	P = PLUSVALENZA M = MINUSVALENZA	
DESCRIZIONE	GRUP.	ACQ.	1	2	3 = (1 - 2)	4	P/M	5=(3-4)
N. 1 BANCO MONOPOSTO	17	83	82.600	70.000	12.600	0	M	12.600
N. 1 SCAFFALATURA METALLICA	17	86	63.720	54.000	9.720	0	M	9.720
N. 5 REFRIGERATORI	18	87	2.737.600	2.320.000	417.600	0	M	417.600
N. 5 ASCIUGAMANI ARIA CALDA	18	89	785.697	660.250	125.447	0	M	125.447
N. 6 SCRIVANIE	17	82	1.141.806	967.632	174.174	0	M	174.174
N. 6 TAVOLI	17	82	1.300.716	1.102.302	198.414	0	M	198.414
N. 5 SEDIE	17	82	212.258	179.880	32.378	0	M	32.378
N. 2 SCRIVANIE ART. 100	17	82	831.600	704.746	126.854	0	M	126.854
N. 1 ARMADIO P.B.	17	82	293.670	248.873	44.797	0	M	44.797
N. 2 COMODINI	17	82	298.896	253.302	45.594	0	M	45.594
N. 7 SCRIVANIE CON CASSETTIERA	17	83	2.965.340	2.513.000	452.340	0	M	452.340
N. 4 POLTRONE PER SCRIVANIA	17	83	1.335.760	1.132.000	203.760	0	M	203.760
N. 3 POLTRONE INTERLOCUTORIE	17	83	987.660	837.000	150.660	0	M	150.660

ESERCIZIO FINANZIARIO 1992

PROSPETTO DELLE PLUSVALENZE/MINUSVALENZE DEI CESPITI FUORI USO DELIBERA N° 380/92

C R A V B R I N D I S I

			COSTO STORICO CON IVA	FONDO AMMORTAMENTO	VALORE ECONOMICO	SOMMA REALIZZATA	P = PLUSVALENZA M = MINUSVALENZA	
DESCRIZIONE	GRUP.	ACQ.	1	2	3 = (1 - 2)	4	P/M	5=(3-4)
N. 1 LAMPADA DA TAVOLO	17	83	53.100	45.000	8.100	0	M	8.100
N. 1 TAVOLO DATTILO	17	83	188.800	160.000	28.800	0	M	28.800
N. 7 ARMADI A DUE ANTE	17	83	3.221.400	2.730.000	491.400	0	M	491.400
N. 5 PORTATELEFONI	17	83	501.500	425.000	76.500	0	M	76.500
N. 7 LIBRERIE A DUE ANTE	17	83	1.924.580	1.631.000	293.580	0	M	293.580
N. 12 SEDIE SENZA BRACCIOLI	17	83	651.360	552.000	99.360	0	M	99.360
N. 9 POLTRONE GIREVOLI	17	84	6.862.644	5.815.800	1.046.844	0	M	1.046.844
N. 1 LIBRERIA 3 ELEMENTI	17	85	826.000	700.000	126.000	0	M	126.000
N. 2 ARMADI A DUE ANTE	17	85	534.932	453.332	81.600	0	M	81.600
N. 3 APPENDIABITI CROMATI	17	85	123.900	105.000	18.900	0	M	18.900
N. 4 POLTRONE ART. 330	17	85	1.003.656	850.556	153.100	0	M	153.100
N. 2 TAVOLI DATTILO NOCE	17	85	324.632	275.112	49.520	0	M	49.520
N. 5 ARMADIETTI NOCE 2 ANTE	17	85	1.029.113	872.130	156.983	0	M	156.983

ESERCIZIO FINANZIARIO 1992

PROSPETTO DELLE PLUSVALENZE/MINUSVALENZE DEI CESPITI FUORI USO DELIBERA N° 380/92

C R A V B R I N D I S I

			COSTO STORICO CON IVA	FONDO AMMORTAMENTO	VALORE ECONOMICO	SOMMA REALIZZATA	P = PLUSVALENZA M = MINUSVALENZA	
DESCRIZIONE	GRUP.	ACQ.	1	2	3 = (1 - 2)	4	P/M	5=(3-4)
N. 5 ARMADI NOCE 2 ANTE	17	85	1.752.713	1.485.350	267.363	0	M	267.363
N. 15 POLTRONE AVION VERDE	17	85	15.372.450	13.027.500	2.344.950	0	M	2.344.950
N. 1 APPENDIABITO	17	86	64.900	55.000	9.900	0	M	9.900
N. 3 POSACENERE	17	86	300.900	255.000	45.900	0	M	45.900
N. 7 POLTRONE DRALON	17	86	659.148	558.600	100.548	0	M	100.548
N. 2 LAMPADE DA TAVOLO	17	86	153.400	130.000	23.400	0	M	23.400
N. 3 SCAFFALETTI	17	87	371.700	315.000	56.700	0	M	56.700
N. 4 LAMPADE A MORSETTO	17	88	283.200	240.000	43.200	0	M	43.200
N. 3 POLTRONCINE	17	88	654.900	555.000	99.900	0	M	99.900
N. 1 POLTRONA SEMIDIREZIONALE	17	88	431.880	366.000	65.880	0	M	65.880
N. 2 PORTASTAMPANTI	17	88	1.262.600	1.070.000	192.600	0	M	192.600
N. 4 POLTRONE PER OPERATORE	17	88	1.321.600	1.120.000	201.600	0	M	201.600
N. 2 POLTRONE RELAX	17	88	1.604.800	1.360.000	244.800	0	M	244.800

ESERCIZIO FINANZIARIO 1992

PROSPETTO DELLE PLUSVALENZE/MINUSVALENZE DEI CESPITI FUORI USO DELIBERA N° 380/92

C R A V B R I N D I S I

			COSTO STORICO CON IVA	FONDO AMMORTAMENTO	VALORE ECONOMICO	SOMMA REALIZZATA	P = PLUSVALENZA M = MINUSVALENZA	
DESCRIZIONE	GRUP.	ACQ.	1	2	3 = (1 - 2)	4	P/M	5=(3-4)
N. 8 POLTRONE SALOTTO	17	88	3.587.200	3.040.000	547.200	0	M	547.200
N. 1 SUPPORTO TTA/C	17	89	208.250	175.000	33.250	0	M	33.250
N. 6 CASSETTIERE CON RUOTE	17	82	1.104.869	168.539	936.330	0	M	936.330
T O T A L E P A R Z I A L E			59.417.450	49.578.904	9.838.546	0	M	9.838.546

ESERCIZIO FINANZIARIO 1992

PROSPETTO DELLE PLUSVALENZE/MINUSVALENZE DEI CESPITI FUORI USO DELIBERA N° 382/92

C R A V B R I N D I S I

			COSTO STORICO CON IVA	FONDO AMMORTAMENTO	VALORE ECONOMICO	SOMMA REALIZZATA	P = PLUSVALENZA M = MINUSVALENZA	
DESCRIZIONE	GRUP.	ACQ.	1	2	3 = (1 - 2)	4	P/M	5=(3-4)
N. 1 LAMPADA DA TERRA COLIBRI'	17	89	361.760	304.000	57.760	0	M	57.760
T O T A L E P A R Z I A L E			361.760	304.000	57.760	0	M	57.760

ESERCIZIO FINANZIARIO 1992

PROSPETTO DELLE PLUSVALENZE/MINUSVALENZE DEI CESPITI FUORI USO DELIBERA N° 383/92

A R O B R I N D I S I

			COSTO STORICO CON IVA	FONDO AMMORTAMENTO	VALORE ECONOMICO	SOMMA REALIZZATA	P = PLUSVALENZA M = MINUSVALENZA	
DESCRIZIONE	GRUP.	ACQ.	1	2	3 = (1 - 2)	4	P/M	5=(3-4)
N. 2 POSACENERE GETTACARTE	17	83	165.200	140.000	25.200	0	M	25.200
N. 1 REFRIGERATORE	18	87	547.520	464.000	83.520	0	M	83.520
N. 2 SCRIVANIE OPERATIVE	17	83	847.240	718.000	129.240	0	M	129.240
N. 4 POLTRONE PER SCRIVANIE	17	83	1.335.760	1.132.000	203.760	0	M	203.760
N. 2 POLTRONE INTERLOCUTORIE	17	83	658.440	558.000	100.440	0	M	100.440
N. 2 TAVOLI DATTILO	17	83	377.600	320.000	57.600	0	M	57.600
N. 2 SGABELLI ALTI CON SCHIENALE IN SKY	17	83	375.240	318.000	57.240	0	M	57.240
N. 2 LAMPADA DA TAVOLO	17	83	106.200	90.000	16.200	0	M	16.200
N. 2 APPENDIABITI PORTAOMBRELLI DA TERRA	17	83	212.400	180.000	32.400	0	M	32.400
N. 2 ARMADI METALLICI PORTE SCORREVOLI	17	83	795.320	674.000	121.320	0	M	121.320
N. 1 SUPPORTO PER SCHEDARIO	17	89	208.250	175.000	33.250	0	M	33.250
T O T A L E P A R Z I A L E			5.629.170	4.769.000	860.170	0	M	860.170

ESERCIZIO FINANZIARIO 1992

PROSPETTO DELLE PLUSVALENZE/MINUSVALENZE DEI CESPITI FUORI USO DELIBERA N° 388/92

N A V F O G G I A

			COSTO STORICO CON IVA	FONDO AMMORTAMENTO	VALORE ECONOMICO	SOMMA REALIZZATA	P = PLUSVALENZA M = MINUSVALENZA	
DESCRIZIONE	GRUP.	ACQ.	1	2	3 = (1 - 2)	4	P/M	5=(3-4)
N. 3 RADIATORI ELETTRICI OLIO 6 ELEMENTI	17	82	196.629	166.635	29.994	0	M	29.994
N. 1 OROLOGIO DA PARETE AL QUARZO ROTONDO A PILE PHILIPS	17	83	33.748	28.600	5.148	0	M	5.148
N. 1 BINOCOLO PENTAX MATRICOLA 55322623	18	85	252.042	213.595	38.447	0	M	38.447
N. 1 SUPPORTO USO VEICOLARE MONOFONO COMPLETO DI CARICA-BATTERIA, ANTENNA CON BASE MAGNETICA	18	88	919.220	779.000	140.220	0	M	140.220
N. 1 CARICABATTERIE IN DOPPIO COMPOSTO DI 2 CARICABATTERIE IN SINGOLO E MANUALE TECNICO	18	88	459.657	389.540	70.117	0	M	70.117
N. 1 BINOCOLO 7 X 50 MATRICOLA 23106	18	91	285.600	240.000	45.600	0	M	45.600
T O T A L E P A R Z I A L E			2.146.896	1.817.370	329.526	0	M	329.526

ESERCIZIO FINANZIARIO 1992

PROSPETTO DELLE PLUSVALENZE/MINUSVALENZE DELLE DISMISSIONI IN RESA DELL'ANNO 1992

S E D E C E N T R A L E

			COSTO STORICO CON IVA	FONDO AMMORTAMENTO	VALORE ECONOMICO	SOMMA REALIZZATA	P = PLUSVALENZA M = MINUSVALENZA	
DESCRIZIONE	GRUP.	ACQ.	1	2	3 = (1 - 2)	4	P/M	5=(3-4)
N.30 MODULI QMT 1 OLIVETTI	3	89	13.566.000	7.980.000	5.586.000	13.566.000	P	7.980.000
T O T A L E P A R Z I A L E			13.566.000	7.980.000	5.586.000	13.566.000	P	7.980.000

T O T A L E G E N E R A L E

D E L L E P L U S V A L E N Z E / M I N U S V A L E N Z E N E L L ' E.F. 1 9 9 2

			COSTO STORICO CON IVA	FONDO AMMORTAMENTO	VALORE ECONOMICO	SOMMA REALIZZATA	P = PLUSVALENZA M = MINUSVALENZA	
DESCRIZIONE	GRUP.	ACQ.	1	2	3 = (1 - 2)	4	P/M	5=(3-4)
TOTALE GENERALE MINUSVALENZE			128.543.135	108.144.109	20.399.026	0	M	20.399.026
TOTALE GENERALE PLUSVALENZE			13.566.000	7.980.000	5.586.000	13.566.000	P	7.980.000
T O T A L E G E N E R A L E			142.109.135	116.124.109	25.985.026	13.566.000	M	12.419.026