ATTI PARLAMENTARI

XIII LEGISLATURA

CAMERA DEI DEPUTATI

Doc. XV
n. 51

RELAZIONE DELLA CORTE DEI CONTI

AL PARLAMENTO

sulla gestione finanziaria degli Enti sottoposti a controllo in applicazione della legge 21 marzo 1958, n. 259

CONSORZIO OBBLIGATORIO PER L'IMPIANTO, LA GESTIONE E LO SVILUPPO DELL'AREA PER LA RICERCA SCIENTIFICA E TECNOLOGICA NELLA PROVINCIA DI TRIESTE

(Esercizi 1990, 1991, 1992, 1993, 1994 e 1995)

Trasmessa alla Presidenza il 25 giugno 1997

TIPOGRAFIA DEL SENATO (200)

PAGINA BIANCA

INDICE

Determinazione della Corte dei conti n. 17/97 del 9 maggio 1997 ..... *Pag.* 5

Relazione sul risultato del controllo eseguito sulla gestione finanziaria del Consorzio obbligatorio per l'impianto, la gestione e lo sviluppo dell'area perla ricerca scientifica e tecnologica nella provincia di Trieste per gli esercizi dal 1990 al 1995 ..... » 7

DOCUMENTI ALLEGATI:

Esercizio 1990:

Relazione del Consiglio di amministrazione ..... » 49
Relazione del Collegio dei Revisori ..... » 91
Bilancio consuntivo ..... » 105

Esercizio 1991:

Relazione del Consiglio di amministrazione ..... » 175
Relazione del Collegio dei Revisori ..... » 215
Bilancio consuntivo ..... » 229

Esercizio 1992:

Relazione del Consiglio di amministrazione ..... » 299
Relazione del Collegio dei Revisori ..... » 319
Bilancio consuntivo ..... » 329

Esercizio 1993:

Relazione del Consiglio di amministrazione ..... » 399
Relazione del Collegio dei Revisori ..... » 449
Bilancio consuntivo ..... » 461

Esercizio 1994:

Relazione del Consiglio di amministrazione ..... » 517
Relazione del Collegio dei Revisori ..... » 549
Bilancio consuntivo ..... » 561

Esercizio 1995:

Relazione del Consiglio di amministrazione ..... » 611
Relazione del Collegio dei Revisori ..... » 627
Bilancio consuntivo ..... » 637

PAGINA BIANCA

Determinazione n. 17/97

Corte dei Conti

Sezione del controllo sugli enti

nell'adunanza del 9 maggio 1997;

visto il testo unico delle leggi sull'ordinamento della Corte dei conti 12 luglio 1934, n. 1214;

vista la legge 21 marzo 1958, n. 259;

vista la legge 14 gennaio 1994, n. 20;

visto il decreto del Presidente della Repubblica del 9 giugno 1987, con il quale il Consorzio obbligatorio per l'impianto, la gestione e lo sviluppo dell'area per la ricerca scientifica e tecnologica nella provincia di Trieste è stato sottoposto al controllo della Corte dei conti;

visti i conti consuntivi dell'Ente suddetto, relativi agli esercizi finanziari dal 1990 al 1995, nonchè le annesse relazioni del Consiglio di amministrazione e del Collegio dei revisori, trasmessi alla Corte in adempimento dell'articolo 4 della citata legge n. 259 del 1958;

esaminati gli atti;

udito il relatore, Consigliere dott. Sergio Zambardi e, sulla sua proposta, discussa e deliberata la relazione con la quale la Corte, in base agli atti ed agli elementi acquisiti, riferisce alle Presidenze delle due Camere del Parlamento il risultato del controllo eseguito sulla gestione finanziaria dell'Ente per gli esercizi dal 1990 al 1995;

ritenuto che, assolto così ogni prescritto incombente, possa, a norma dell'art. 7 della citata legge n. 259 del 1958, darsi corso alla comunicazione alle dette Presidenze,

oltre che dei conti consuntivi - corredati delle relazioni degli organi amministrativi e di revisione - della relazione come innanzi deliberata, che alla presente si unisce perchè ne faccia parte integrante;

P.Q.M.

comunica, a norma dell'art. 7 della legge n. 259 del 1958, alle Presidenze delle due Camere del Parlamento, insieme con i conti consuntivi per gli esercizi dal 1990 al 1995 - corredati delle relazioni degli organi amministrativi e di revisione - del Consorzio obbligatorio per l'impianto, la gestione e lo sviluppo dell'area per la ricerca scientifica e tecnologica nella provincia di Trieste, l'unita relazione con la quale la Corte riferisce il risultato del controllo eseguito sulla gestione finanziaria dell'Ente stesso.

ESTENSORE
f.to Zambardi

PRESIDENTE
f.to Coltelli

RELAZIONE SUL RISULTATO DEL CONTROLLO ESEGUITO SULLA GESTIONE FINANZIARIA DEL *CONSORZIO OBBLIGATORIO PER L'IMPIANTO, LA GESTIONE E LO SVILUPPO DELL'AREA PER LA RICERCA SCIENTIFICA E TECNOLOGICA NELLA PROVINCIA DI TRIESTE* PER GLI ESERCIZI FINANZIARI 1990-1995.

PAGINA BIANCA

SOMMARIO

- 1 Premessa
- 2 Assetto ordinamentale - 2.1 Disciplina istitutiva e statutaria - 2.2 Finalità, compiti e facoltà - 2.3 Gli organi - 2.4 Collocazione istituzionale dell'Ente.
- 3 Ordinamento dei servizi - 3.1 Attuazione della legge n. 241/1990 e del D.L.vo n. 29/1993 - 3.2 La disciplina regolamentare - 3.3 Organigramma e carichi di lavoro.
- 4 Tratttamento del personale - 4.1 Considerazioni generali - 4.2 La fase transitoria - 4.3 Le dotazioni organiche - 4.4 Costi del personale.
- 5 Attività
- 6 I bilanci
- 7 Considerazioni conclusive

PAGINA BIANCA

1 - Premessa

Il "Consorzio obbligatorio per l'impianto, la gestione e lo sviluppo dell'area per la ricerca scientifica e tecnologica nella provincia di Trieste" è stato costituito con il decreto del Presidente della Repubblica 6 marzo 1978 n. 102 (art. 12), emanato in esecuzione della delega conferita al Governo con l'art. 26 della legge 8 agosto 1977 n. 546 per il potenziamento di strutture destinate alla ricerca scientifica e tecnologica a Trieste.

L'Ente è stato sottoposto al controllo della Corte dei conti, ai sensi dell'art. 12 della legge 21 marzo 1958 n. 259, con il decreto del Presidente della Repubblica 9 giugno 1987.

Il referto sulla gestione finanziaria dell'Ente per gli esercizi 1988 e 1989 ha formato oggetto della relazione trasmessa al Parlamento con determinazione n. 40 del 9 luglio 1991 (Atto Camera - X Legislatura - Doc. XV, n. 223).

Con la presente relazione si riferisce in ordine ai risultati del controllo relativamente agli esercizi dal 1990 al 1995.

2- Assetto ordinamentale

2.1- Disciplina istitutiva e statutaria

Il Consorzio per l'Area di ricerca di Trieste è stato creato nell'ambito degli interventi normativi rivolti alla ricostruzione delle zone del Friuli-Venezia Giulia colpite dal terremoto del 1976 e allo sviluppo economico e sociale della regione in considerazione della sua condizione storica e geografica di marginalità.

In attuazione dell'art. 16 del decreto del Presidente della Repubblica 6 marzo 1978 n. 102, richiamato in premessa, è stato approvato, con D.P.R. 11 gennaio 1980, lo Statuto del Consorzio([1]).

Poichè, peraltro, la legge 29 gennaio 1986 n. 26, agli artt. 7 e 8, ha introdotto modificazioni ad alcune parti del D.P.R. n. 102, istitutivo del Consorzio, si è resa necessaria l'adozione di un nuovo Statuto.

A ciò si è provveduto con il D.P.C.M. 15 aprile 1991, che ha approvato lo Statuto tuttora vigente([2]).

Ai sensi dell'art. 1 dello Statuto il Consorzio per l'Area di ricerca di Trieste è dotato di personalità giuridica di diritto pubblico ed è sottoposto alla vigilanza del Ministro dell'Università e della Ricerca Scientifica e Tecnologica. Il Consorzio è costituito dalla Regione Autonoma Friuli-Venezia Giulia, a seguito di sua adesione, e dalla Provincia e dal Comune di Trieste; sono membri di diritto le Università di Trieste e di Udine, il Consorzio per l'incremento degli studi e delle ricerche degli Istituti di Fisica dell'Università di Trieste e il Consiglio Nazionale delle Ricerche. L'art. 3 prevede inoltre che possano essere ammessi a far parte del Consorzio, in qualità di soci volontari, enti pubblici e privati ed imprese che svolgano, all'interno del suo comprensorio, attività in armonia con le finalità statutarie e che eroghino un contributo annuo; alla data del 31 dicembre 1995 i soci volontari erano tredici.

2.2 - Finalità, compiti e facoltà

Le finalità dell'Ente sono indicate all'art. 4 dello Statuto - il quale ricalca sostanzialmente le disposizioni statutarie previgenti - e si riassumono nel perseguimento del progresso culturale, economico e sociale della regione, attraverso interventi volti ad agevolare la ricerca fondamentale e la ricerca applicata ai fini dell'innovazione. Lo Statuto vigente, inoltre, prevede espressamente la possibilità che all'interno del comprensorio i consorziati e gli utenti svolgano, oltre alle attività di ricerca, anche attività produttive o di servizi preliminari o accessorie alle ricerche stesse.

Altri aspetti innovativi rispetto al precedente Statuto sono: la previsione di sostegni anche finanziari ai programmi di ricerca; la possibilità di stipulare convenzioni per lo sviluppo di ricerche anche con singoli ricercatori ed esperti; l'ampliamento

[1] Il contenuto dello Statuto del 1980 è illustrato nella precedente relazione.
[2] E' attualmente in corso di approvazione un nuovo testo dello Statuto.

dell'ambito territoriale di partecipazione ai programmi internazionali di cooperazione scientifica, prima circoscritto all'area yugoslava e dell'est europeo.

L'art. 6 dello Statuto assegna al Consorzio una serie di attribuzioni finalizzate allo svolgimento dell'attività istituzionale, e in particolare la facoltà di acquisire immobili, anche mediante espropriazione, e di vendere, locare o costituire diritti reali su fondi e fabbricati.

Alla luce del quadro statutario ora delineato, compito del Consorzio per l'Area di Ricerca è dunque, sinteticamente, quello di gestire e sviluppare il parco scientifico insediato nel suo comprensorio, e di fornire assistenza tecnica e finanziaria alle imprese, centri e Istituti di ricerca in questo ubicati, finalizzando le proprie attività allo sviluppo del territorio circostante.

2.3 - Gli organi

Il vigente Statuto, conformemente alle disposizioni contenute nella legge 29 gennaio 1986 n. 26, ha in parte modificato l'assetto degli organi dell'Ente così come definito dallo Statuto del 1980.

Sono organi del Consorzio ai sensi dell'art. 7 del nuovo Statuto: l'Assemblea dei soci, il Consiglio di amministrazione, il Presidente, il Comitato esecutivo, il Comitato tecnico-scientifico, il Collegio dei revisori dei conti e il Direttore generale.

Le innovazioni introdotte nel 1991 concernono: la soppressione del Consiglio degli utenti, al quale il precedente Statuto affidava funzioni consultive in ordine alla disciplina dell'uso dei beni del Consorzio posti a disposizione dei soggetti che svolgono attività di ricerca nell'Area; la creazione di un Comitato esecutivo di quattro membri chiamato a svolgere le attribuzioni ad esso delegate dal Consiglio di amministrazione; la modifica della composizione del Consiglio di amministrazione e del Collegio dei revisori; la modifica della composizione e delle competenze del Comitato tecnico-scientifico.

Per quanto concerne in particolare la nuova struttura dell'organo collegiale di governo, fanno parte di esso (art. 9): il Presidente, nominato dal Ministro dell'Università e della Ricerca Scientifica e Tecnologica, sentita la Regione Friuli-Venezia Giulia; un rappresentante ciascuno della Regione, del Comune di Trieste, della Provincia di Trieste e della Comunità montana del Carso; due membri eletti dall'Assemblea dei Soci e due eletti dal Consiglio regionale; un rappresentante ciascuno delle organizzazioni sindacali dei lavoratori e dei datori di lavoro. Inoltre partecipano alle riunioni del Consiglio con voto consultivo il Direttore generale (art. 12/2) e il Presidente del Comitato tecnico-scientifico (art. 13/5).

Particolarmente complessa si è rivelata la fase di transizione dalla vecchia alla nuova struttura del Consiglio di aministrazione.

Come riferito nella precedente relazione, all'entrata in vigore dell'art. 7 della legge n. 26 del 1986 il Ministro vigilante aveva proceduto, in data 4 marzo 1986, allo scioglimento del Consiglio di amministrazione allora in carica e alla nomina di un Commissario straordinario. Il regime commissariale si è tuttavia protratto ben al di là

dei tempi normalmente necessari al ripristino degli ordinari organi di amministrazione, tant'è che il nuovo Consiglio ha tenuto la prima riunione il 18 settembre 1990, a quattro anni di distanza dallo scioglimento del precedente consesso.

In data 30 agosto 1993 il Consiglio di amministrazione è stato poi ricostituito nella composizione prevista dal nuovo Statuto, ma solo nel febbraio 1995 sono state completate tutte le designazioni prescritte.

E' poi da censurare la mancata costituzione del Comitato esecutivo previsto dall'art. 11 dello Statuto, anche in considerazione delle difficoltà di funzionamento del Consiglio di amministrazione dovute alla scarsa partecipazione alle sedute dell'organo.

Il Comitato tecnico-scientifico, previsto già dallo Statuto del 1980 e modificato, quanto alla composizione e alle competenze, dallo Statuto del 15 aprile 1991, è stato costituito solo nel corso del 1992, con decreto del Ministro dell'Università e della Ricerca Scientifica in data 14 marzo 1992.

Infine, ha svolto regolarmente le proprie funzioni il Collegio dei revisori dei conti, del quale fanno parte, ai sensi dell'art. 14 dello Statuto, un membro effettivo e uno supplente designati dal Ministro del Tesoro, due membri effettivi designati dal Ministro dell'Università e della Ricerca Scientifica e Tecnologica, un membro effettivo designato dalla Regione Friuli- Venezia Giulia e un membro effettivo designato dal Ministro dell'Industria, Commercio e Artigianato.

I componenti del Consiglio di amministrazione e del Collegio dei revisori dei conti percepiscono un gettone di presenza di lire 55.800 lorde a seduta ([3]).

Al Presidente dell'Ente viene corrisposta un'indennità (pari alla retribuzione base del Direttore generale aumentata del 20%), che per il 1995 ammontava a L. 116.284.068 annue lorde.

2.4 - Collocazione istituzionale dell'Ente

Sin dall'inizio dell'attività del Consorzio si è posto il problema della definizione della sua natura giuridica e dell'individuazione del comparto del pubblico impiego in cui inserire il personale dipendente.

In ordine al primo profilo è da segnalare che la Commissione di studio istituita dal Ministro dell'Università e della ricerca Scientifica e Tecnologica con il compito di individuare gli enti di ricerca a carattere non strumentale, ha ritenuto che il Consorzio si collochi nell'alveo degli enti di programmazione, di promozione e di servizio e non possa essere quindi inserito tra gli enti a carattere non strumentale.

La peculiarità dell'Ente e la difficoltà di una sua precisa collocazione istituzionale sono connesse d'altra parte all'atipicità delle funzioni ad esso demandate, che risultano inconsuete nell'ambito della pubblica Amministrazione. In particolare i compiti di natura prettamente commerciale - basti pensare all'attività promozionale rivolta all'acquisizione di nuove utenze - suggeriscono una revisione degli strumenti istituzionali disponibili, con l'eventuale introduzione di nuove procedure

[3] Tale gettone è corrisposto anche al Magistrato della Corte dei conti delegato al controllo.

amministrative, e senza escludere la creazione di strutture esterne di supporto, svincolate dai meccanismi propri del settore pubblico.

Il secondo aspetto, che riveste importanti riflessi di ordine pratico, concerne la definizione del quadro normativo cui ancorare lo stato giuridico e il trattamento economico del personale dipendente dell'Ente.

Il comparto di riferimento è stato individuato dal D.P.C.M. 30 dicembre 1993 n. 593([4]) che ha sancito l'inserimento del personale del Consorzio nel comparto di contrattazione collettiva delle istituzioni e degli enti di ricerca e sperimentazione.

Ciò ha determinato per l'Ente la necessità di adeguare il proprio ordinamento alla disciplina prevista per i comparti pubblici, sia per quanto riguarda le dotazioni organiche, da ridefinire secondo i criteri indicati dal D.L.vo 3 febbraio 1993 n. 29 e successive modifiche, sia per quanto riguarda la riparametrazione del personale dipendente, con conseguenti problemi di primo inquadramento e di compatibilità con gli istituti collegati.

Il Consorzio ha provveduto al riguardo, come indicato nel successivo paragrafo 4.

E' da notare in proposito che sino ad oggi era stata applicata una disciplina mista, caratterizzata da un lato dall'assoggettamento alla normativa di cui alla legge 20 marzo 1975 n. 70, e, dall'altro, dall'estensione al personale del trattamento economico fruito dai dipendenti della Regione Friuli-Venezia Giulia; la disciplina giuridica del Consorzio è invece quella dei dipendenti civili dello Stato, integrata da disposizioni regolamentari proprie.

Da segnalare infine, ancora sotto il profilo istituzionale, che nel corso del 1990 l'Ente ha conseguito il patrocinio dell'Avvocatura dello Stato: si tratta di risultato di notevole rilievo in considerazione del consistente contenzioso indotto dai provvedimenti ablatori adottati nell'esercizio della pratica attuazione dei compiti istituzionali.

[4] In G.U. n. 40 del 18.2.1994.

3 - Ordinamento dei servizi

3.1 - Attuazione della legge n. 241/1990 e del D.L.vo n. 29/1993

Il Consorzio non ha ancora provveduto ad adottare il regolamento sull'accesso ai documenti amministratvi previsto dall'art. 24 della legge 7 agosto 1990 n. 241. Tale regolamento è attualmente in fase di studio preliminare.

Risulta tuttavia che l'Ente ha operato nel senso di una maggiore attenzione verso le esigenze di trasparenza e imparzialità dell'azione amministrativa: in tale contesto vanno segnalate le iniziative assunte per la definizione di criteri predeterminati in tema di condizioni per gli insediamenti nel comprensorio, la concessione di spazi e di servizi e la concessione di contributi.

La materia potrà venire meglio disciplinata in sede di definizione, che si auspica prossima, del nuovo Regolamento delle utenze, servizi, uso dei beni, brevetti.

Più complessa e articolata risulta invece l'azione svolta dall'Ente per l'attuazione delle diverse prescrizioni in materia di organizzazione degli uffici contenute nel D. L.vo 3 febbraio 1993 n. 29 e successive modifiche.

Per quanto concerne, in primo luogo, la definizione dei compiti e delle responsabilità della dirigenza, il Consiglio di amministrazione, con la deliberazione n. 78/93 del 27 aprile 1993, ha sancito la distinzione tra la direzione politica e amministrativa dell'Ente, attribuendo agli organi di direzione politica (Consiglio di amministrazione e Presidente) gli atti di rilievo politico e programmatico, e alla dirigenza gli atti di gestione. Ciò si è tradotto, sul piano concreto, nel riconoscimento dell'autonomia decisionale e operativa del Direttore generale e dei dirigenti, con la correlativa assunzione di responsabilità in ordine ai risultati perseguiti nei settori di competenza e all'attuazione dei programmi e delle direttive ricevute.

I criteri enunciati nella delibera ora richiamata hanno poi trovato più puntuale espressione nel Regolamento di organizzazione degli uffici del 14 giugno 1996, il quale stabilisce che il Direttore generale è responsabile dei risultati della gestione tecnica, amministrativa e finanziaria del Consorzio, organizza le risorse umane e cura l'attuazione dei programmi approvati dagli organi di indirizzo dell'Ente (art. 2). I dirigenti, dei profili amministrativo e tecnico, sono preposti alle strutture organiche dell'Ente e sono responsabili del conseguimento dei risultati previsti, oltre che dell'osservanza degli indirizzi generali deliberati dagli organi di governo, dell'imparzialità e della legittimità dell'azione (art. 12).

In considerazione della sua modesta dimensione, il Consorzio ha ritenuto - per ragioni di economicità, che appaiono condivisibili - di non dotarsi di una propria struttura di controllo interno.

Al fine, tuttavia, di garantire l'assolvimento di tale funzione, richiesto dall'art. 20, secondo comma, del D.L.vo n. 29 del 1993, l'Ente ne ha previsto (art. 13 del Regolamento di organizzazione) l'affidamento a un nucleo di valutazione, composto da consulenti esterni esperti in tecniche di valutazione e controllo di gestione, anche cumulativamente con altre amministrazioni del comparto degli Enti pubblici di ricerca

e sperimentazione, previa apposita convenzione, così come indicato ai commi 3 e 4 dell'art. 20 citato.

Il già richiamato Regolamento di organizzazione degli uffici ha inoltre provveduto (art. 6, quarto comma) ad individuare un Ufficio di Relazioni con il pubblico, dando così attuazione alla prescrizione contenuta nell'art. 12 del D.L.vo n. 29.

3.2 - La disciplina regolamentare

L'art. 16 dello Statuto prevede che il Consorzio adotti una serie di regolamenti per la disciplina della sua attività. Si tratta dei regolamenti del personale, di organizzazione degli uffici, di amministrazione e contabilità, delle partecipazioni, e delle utenze, servizi, uso dei beni e brevetti.

a) Il Regolamento organico del personale, approvato con D.M. 21.5.1983 (ed illustrato nella precedente relazione), non è stato sin qui adeguato nè al nuovo Statuto, nè alla normativa sopravvenuta. L'Assemblea dei soci ha tuttavia previsto, con deliberazione n. 8 del 20 luglio 1995, che si provveda al riguardo subito dopo l'approvazione del nuovo contratto collettivo per il comparto della ricerca([5]).

E' peraltro da rilevare in proposito che la disciplina del personale viene definita pressochè interamente in sede di contrattazione collettiva, sicchè risulta fortemente ridotta l'area rimessa alla normazione regolamentare.

b) Il Regolamento di organizzazione degli uffici, deliberato dall'Assemblea dei soci, ai sensi dell'art. 8, 2° co., lett. f), dello Statuto, con atto del 13 dicembre 1996, è stato approvato dal Ministero dell'Università e della Ricerca Scientifica e Tecnologica con decreto del 13 febbraio 1997.

Con il nuovo regolamento si è inteso provvedere all'adeguamento dell'organizzazione degli uffici, reso necessario dall'inserimento del personale dell'Ente nel comparto delle istituzioni di ricerca, dalle innovazioni introdotte dal Decreto legislativo 3 febbraio 1993 n. 29 in tema di gestione e organizzazione e, infine, dalla crescita fatta registrare dal Consorzio, che si è venuto affermando quale Parco Scientifico.

Il Regolamento di organizzazione consta di 14 articoli, con i quali viene posta la disciplina delle strutture operative dell'Ente.

Tra le disposizioni regolamentari di maggior interesse vanno segnalate quelle che, in conformità alle previsioni del contratto di comparto, distinguono le funzioni di supporto tecnologico alle attività di ricerca da quelle amministrative e gestionali.

In aderenza alle prescrizioni del decreto n. 29 vengono individuati gli uffici di livello dirigenziale e viene stabilito che il Direttore generale e i dirigenti sono responsabili dei risultati della gestione.

Sono previsti l'Ufficio di relazioni con il pubblico di cui all'art. 12 del decreto 29, nonché la funzione di controllo interno.

[5] Si veda il par. 4.2.

Infine, viene previsto che accanto alle strutture permanenti (servizi e uffici) possano essere costituite, anche facendo ricorso a risorse esterne, unità di progetto per far fronte a specifiche esigenze connesse all'attuazione di programmi di ricerca e sviluppo.

c) Il Regolamento per l'amministrazione e la contabilità è stato adottato dall'Assemblea dei soci con deliberazione del 21 dicembre 1995, approvata dal Ministero vigilante in data 8 febbraio 1996.

Il regolamento - che sostituisce il precedente, adottato nel 1981 - si adegua alla normativa sopravvenuta (D.L.vo n. 29 del 1993, D.P.R. 12 febbraio 1991 n. 171) nonché all'inserimento del personale del Consorzio nel comparto degli enti di ricerca, e fa inoltre espresso rinvio alle norme di contabilità pubblica per quanto da esso non previsto.

Esso stabilisce che le spese in economia siano disposte dal dirigente di ciascun Ufficio.

E' inoltre prevista l'istituzione da parte del Direttore generale di una Commissione di congruità con funzioni di carattere consultivo; la Commissione esprime parere obbligatorio nei casi di acquisto, permuta e vendita di immobili.

Viene infine disciplinato il sistema di scritture dell'Ente, con l'indicazione di quelle aventi carattere obbligatorio.

d) Il Regolamento delle partecipazioni, introdotto dal nuovo Statuto, è stato approvato dall'Assemblea dei soci con deliberazione del 22 luglio 1994 e trasmesso al Ministero vigilante, che non ha tuttavia provveduto alla formale approvazione.

Esso contiene la disciplina delle partecipazioni dell'Ente a consorzi e società, stabilendone modalità e condizioni.

E' previsto in particolare che le partecipazioni siano assunte quando si renda necessaria la collaborazione con altre istituzioni pubbliche o private mediante la costituzione di un'organizzazione comune per la realizzazione di progetti di grande rilevanza scientifica, per la partecipazione alle politiche nazionali di ricerca applicata, per la creazione di opportunità di commesse di ricerca a favore dei centri e dei laboratori insediati nel Parco scientifico. Le partecipazioni possono inoltre venire assunte al fine di realizzare o rafforzare iniziative rivolte a promuovere lo sviluppo, l'innovazione e la competitività delle imprese, nonchè quale strumento per il conferimento di beni e di risorse economiche necessari allo sviluppo di nuove attività imprenditoriali e per il rafforzamento delle iniziative presenti nel comprensorio.

e) Non è stato ancora adottato il Regolamento delle utenze, servizi, uso dei beni, brevetti. La materia è perciò tuttora disciplinata dal Regolamento delle strutture e dal Regolamento per le committenze, previsti dal previgente Statuto ed illustrati nella precedente relazione.

f) Il Consorzio ha inoltre adottato, sebbene non fosse richiesto dallo Statuto, un Regolamento per le spese di rappresentanza e di funzionamento.

3.3 - Organigramma e carichi di lavoro

In ottemperanza al disposto di cui all'art. 3, 5° co., della legge 24 dicembre 1993 n. 537 - che fa obbligo alle Amministrazioni pubbliche di procedere alla verifica dei carichi di lavoro allo scopo di pervenire alla rideterminazione delle dotazioni organiche -, il Consorzio ha provveduto, con deliberazione dell'Assemblea dei soci in data 29 novembre 1994, a definire la metodologia e i criteri di rilevazione, nonché ad approvare la nuova pianta organica in sostituzione di quella allegata allo Statuto.

Le procedure di verifica adottate dall'Ente, e ritenute congrue dalla Presidenza del Consiglio dei Ministri - Dipartimento della Funzione Pubblica (con nota 2314/94), tenevano conto sia dell'attività in corso che dell'attività potenziale, anche alla luce della nuova struttura organizzativa di cui il Consorzio intende dotarsi in conseguenza dell'intervenuto inserimento nel comparto degli enti di ricerca ed in vista degli obiettivi fissati dagli organi statutari.

Per la rilevazione e per l'esposizione dei risultati l'Ente si è avvalso della circolare 23 marzo 1994 "Carichi di lavoro delle Amministrazioni pubbliche e dotazioni organiche delle Amministrazioni dello Stato" emanata dal Ministro per la Funzione Pubblica, nonché delle successive direttive impartite dallo stesso Ministro.

In particolare, risultano adottati due criteri di analisi dei carichi di lavoro: quello sintetico, ottenuto dividendo la quantità delle ore lavorate per il totale dei prodotti finiti, e quello analitico, derivante dalla scomposizione del totale dei prodotti ottenuti in microfasi e dalla moltiplicazione del totale di queste per i tempi mediamente occorrenti per assolverle, sommando quindi tutti i totali ottenuti.

Il metodo analitico è stato preferito, anche per la maggior quantità di informazioni in esso contenute e per la sua maggiore precisione, laddove la tipologia del lavoro lo consentiva, e cioè ove prevalevano attività ripetitive e standardizzate. Negli altri casi, ove cioè risultavano prevalenti attività non standardizzabili o non scomponibili in unità elementari o non sussisteva un sufficiente livello di formalizzazione procedurale, si è dovuto optare per il metodo sintetico, che comporta un minore livello informativo e un grado di controllo più basso.

La richiamata delibera assembleare del 29 novembre 1994 ha invece formato oggetto di rilievi da parte del Dipartimento della Funzione Pubblica per quanto concerne la definizione della pianta organica che prevedeva 53 unità complessive.

Con delibera n. 7 del 20 luglio 1995 l'Assemblea dei soci ha deciso di adeguarsi alle indicazioni ricevute dal Dipartimento e ha approvato la nuova pianta organica dell'Ente, che risulta formata da 50 unità, escluso il Direttore generale.

La nuova dotazione, ridotta di cinque unità rispetto a quella prevista dal vigente Statuto, è suddivisa in misura paritaria tra i due profili, tecnico e amministrativo. Essa, inoltre, comprende complessivamente sette posizioni dirigenziali, pari al 14% dell'organico, contro il 9 % della precedente dotazione.

Nel prospetto seguente sono esposte le tabelle organiche del Consorzio che si sono succedute nel tempo.

TAB. 1

DOTAZIONI ORGANICHE *

Statuto dell'11.1.1980			**Statuto del 15.4.1991**			**Deliberazione Assemblea dei soci n. 7 del 20.7.1995**			
						Profilo tecnico		Profilo amministrativo	
A	Dirigente	4	A	Dirigente	5	Dirigente tecnologo	3	Dirigente	4
B1	Responsabile di funzione di 1° livello	6	B1	Responsabile di funzione di 1° livello	12	Primo tecnologo	3		
B2	Responsabile di funzione di 2° livello	12	B2	Responsabile di funzione di 2° livello	17	Tecnologo	4	Funzionario amministrativo	4
C	Coadiutore	15	C	Coadiutore	15	Collaboratore T.E.R.	8	Collaboratore amministrativo	10
D	Ausiliario	9	D	Ausiliario	6	Operatore tecnico	5	Operatore amministrativo	7
						Ausiliario tecnico	2		
	TOTALE	**46**		**TOTALE**	**55**	**TOTALE**	**25**	**TOTALE**	**25**

* Alle dotazioni indicate è da aggiungere il Direttore generale.

4 - Trattamento del personale

4.1 - Considerazioni generali

Solo alla fine del 1993, con l'adozione del D.P.C.M. che ha disposto l'inserimento del personale del Consorzio nel comparto degli enti di ricerca e sperimentazione, si è risolta l'annosa questione dell'individuazione della disciplina applicabile ai dipendenti dell'Ente.

Con ciò, tuttavia, la vicenda non si è ancora conclusa sul piano operativo, giacchè, in mancanza dei provvedimenti di inquadramento nei nuovi profili e qualifiche, si è continuato ad applicare il regime misto, di cui si è già fatto cenno, caratterizzato dall'estensione della disciplina economica prevista per il personale della Regione Friuli-Venezia Giulia e dall'assoggettamento alla normativa di cui alla legge n. 70 del 1975. A riprova di ciò può notarsi che la previsione di bilancio per il 1996 indica stanziamenti per le spese del personale determinati come per il passato sulla base dei corrispondenti trattamenti del personale regionale.

Al ritardo nell'entrata a regime del nuovo sistema - da attribuire in gran parte ai lunghi tempi di approvazione da parte del Ministero vigilante - ha inoltre concorso il sopravvenire pressochè contestuale di numerosi altri provvedimenti di forte incidenza sull'assetto complessivo del settore, in particolare la rilevazione dei carichi di lavoro e la rideterminazione della pianta organica dell'Ente.

4.2 - La fase transitoria

Dopo l'adozione del D.P.C.M. prima richiamato il Consorzio, con deliberazione dell'Assemblea dei soci n. 8 del 20 luglio 1995, ha provveduto ad adottare norme transitorie per il primo inquadramento dei dipendenti nei profili professionali previsti dall'accordo per il personale degli enti di ricerca per il triennio 1988-90, in attesa dell'inquadramento nei profili del nuovo contratto ([6]).

Con tale delibera, al fine di rendere possibile il recepimento della disciplina derivante dalla contrattazione collettiva nazionale, è stato determinato in primo luogo, attraverso un'analitica tabella di equiparazione, l'allineamento delle qualifiche professionali del personale del Consorzio, attualmente parametrate su quelle dei dipendenti della Regione Friuli-Venezia Giulia, con i profili previsti per il comparto della ricerca.

Allo scopo di salvaguardare i livelli retributivi e gli istituti contrattuali in vigore, mantenendo nel contempo il livello complessivo della spesa del personale, la delibera ha inoltre previsto che il primo inquadramento nei profili di comparto, secondo le corrispondenze prima definite, comporti il mantenimento del trattamento economico del profilo di appartenenza, con acquisizione dell'eccedenza rispetto al nuovo

[6] Gli inquadramenti definitivi del personale, ad eccezione dei dirigenti, sono intervenuti solo nel marzo del 1997.

trattamento complessivo a titolo di assegno personale, da riassorbire con i futuri miglioramenti contrattuali o con le progressioni di carriera.

Da segnalare, infine, che con provvedimento del Presidente del Consiglio dei Ministri del 7 giugno 1996 è stata autorizzata la sottoscrizione del contratto collettivo nazionale di lavoro del comparto del personale delle Istituzioni e degli enti di ricerca e sperimentazione, relativo al periodo 1° gennaio 1994 - 31 dicembre 1997 per gli aspetti normativi, e 1° gennaio 1994 - 31 dicembre 1995 per gli aspetti retributivi([7]).

4.3 - Le dotazioni organiche

A fronte di un organico di complessive 46 e poi 55 unità, oltre al Direttore generale, secondo quanto previsto rispettivamente dagli Statuti del 1980 e del 1991([8]), la consistenza del personale in servizio ha fatto registrare negli anni considerati nella presente relazione l'andamento risultante dalla tabella che segue.

[7] Il testo del contratto è stato pubblicato nel supplemento ordinario alla Gazzetta Ufficiale n. 259 del 5 novembre 1996.

[8] Si veda il par. 3.3.

TAB. 2

CONSISTENZA DEL PERSONALE	dotazione organica		personale in servizio					
	1990	1991/1995	1990	1991	1992	1993	1994	1995
I) Direttore generale	1	1	1	1	1	1	1	1
TOTALE I	1	1	1	1	1	1	1	1
II) Dipendenti di ruolo								
- Dirigente	4	5						
- Resp. di funz. di 1° liv.	6	12	5	5	6	7	6	6
- Resp. di funz. di 2° liv.	12	17	12	12	12	12	12	12
- Coadiutore	15	15	13	15	14	14	14	13
- Ausiliario	9	6	4	6	6	6	6	6
TOTALE II	46	55	34	38	38	39	38	37
III) Dipendenti a tempo determinato (su posizioni di pianta organica: legge 26/86, art. 7, co.4)								
- Dirigente			2	2	3	4	4	4
TOTALE III	0	0	2	2	3	4	4	4
TOTALE GENERALE (I + II + III)	47	56	37	41	42	44	43	42

La tabella evidenzia che per quanto concerne le posizioni di pianta organica la consistenza del personale in servizio si è sempre mantenuta a livelli inferiori alla dotazione prevista.

Ai dati suesposti, che riflettono le posizioni di pianta organica, sono da aggiungere quelli relativi ai dipendenti a tempo determinato a vario titolo: per comandi disposti dagli enti locali; per assunzioni di personale di ricerca con contratti a termine, previsti dall'art. 36, I e II comma, della legge 20 marzo 1975 n. 70, espressamente richiamato dall'art. 17 dello Statuto; per sostituzione di personale in maternità.

Tali dati sono riassunti nella tabella che segue.

TAB. 3

POSIZIONE	DIPENDENTI A TEMPO DETERMINATO					
	1990	1991	1992	1993	1994	1995
I) Personale comandato						
- Dirigente				1		
- Coadiutore			1			
TOTALE I	0	0	1	1	0	0
II) Personale a contratto fuori pianta organica						
- Dirigente (*)	2	2	1	1	1	1
- Resp. di funz. di 1° liv. (**)						4
- Coadiutore (***)			1	1		
TOTALE II	2	2	2	2	1	5
III) Personale in sostituzione						
- Resp. di funz. di 1° liv.		1	3	3	1	
- Resp. di funz. di 2° liv.	2		1	2	2	2
- Coadiutore				1	1	2
TOTALE III	2	1	4	6	4	4
TOTALE GENERALE (I + II + III)	4	3	7	9	5	9

(*) ex art. 36 L. 70/75
(**) n. 2 ex art. 36 L. 70/75
n. 2 contratti con progetti finalizzati
(***) trimestrali

I dati esposti nelle tabelle che precedono evidenziano una sostanziale stabilità nel numero dei dipendenti in servizio, ad eccezione delle posizioni a tempo determinato, le quali fanno registrare un'oscillazione fra le tre presenze del 1991 e le nove del 1993 e del 1995.

4.4 - Costi del personale

La successiva tabella espone il costo globale del personale per ciascuno degli anni considerati. L'onere complessivamente a carico dell'Ente è costituito dalla

retribuzione di base e accessoria a favore del personale di ruolo e temporaneo, e dalla spesa per benefici sociali e assistenziali.

TAB. 4

COSTO GLOBALE DEL PERSONALE	1990	1991	1992	1993	1994	1995
A) Stipendi ed altri assegni fissi						
- stipendi ed altri assegni fissi al personale	1.359.093.683	1.806.663.983	1.848.114.984	2.140.833.673	2.082.119.118	2.071.943.808
- compensi per lavoro straordinario	75.325.537	49.562.525	48.229.214	43.489.205	44.193.491	37.583.747
- indennità e rimborsi spese per missioni	86.623.275	93.138.979	59.323.187	80.489.719	66.086.337	54.198.005
- oneri previdenziali a carico dell'ente	520.852.200	599.414.868	599.090.094	668.534.676	670.052.474	698.863.639
- corsi per il personale	42.561.282	54.123.700	23.851.600	22.625.138	18.710.000	35.285.000
TOTALE A	2.084.455.977	2.602.904.055	2.578.609.079	2.955.972.411	2.881.161.420	2.897.874.199
B) Benefici sociali ed assistenziali	61.023.877	43.300.000	70.278.921	68.673.930	67.556.041	81.100.566
TOTALE B	61.023.873	43.300.000	70.278.921	68.673.930	67.556.041	81.100.566
TOTALE GENERALE (A + B)	2.145.479.854	2.646.204.055	2.648.888.000	3.024.646.341	2.948.717.461	2.978.974.765
Variazione percent. su precedente esercizio	11,32	23,34	0,10	14,19	-2,51	1,03
Tasso di inflazione programmata	4,50	5,20	4,50	3,50	3,50	2,50

I costi per benefici sociali e assistenziali, di cui alla parte B della tabella sopra riportata, vengono esposti in dettaglio nel prospetto che segue (tab. 5). E' da notare in proposito che l'Ente assume a proprio carico gli oneri derivanti dal concorso - nella misura del 90% - alle spese sostenute dal personale per i pasti consumati nella

mensa esistente all'interno del comprensorio. L'onere residuo a carico dei dipendenti ammontava, al 31 dicembre 1995, a L. 930 a pasto.

Ulteriori benefici previsti a favore del personale consistono nella concessione di sussidi, borse di studio (dell'importo di L. 300.000) e prestiti.

L'incremento della misura dei sussidi che si registra a partire dal 1994 è dovuto all'estensione al personale dell'Ente della più favorevole disciplina regionale; nel 1995, inoltre, si è verificato un intervento di carattere eccezionale che ha assorbito larga parte del fondo.

TAB. 5

Interventi sociali e assistenziali	Spese per la mensa	Sussidi al personale		Borse di studio		Prestiti		Sussidi circolo ricreativo	Spesa complessiva
		N°	Spesa	N°	Spesa	N°	Spesa	Spesa	
1990	38.212.877			6	1.800.000	3	14.900.000	6.111.000	61.023.877
1991	27.400.000			3	900.000			15.000.000	43.300.000
1992	38.778.921			1	300.000	4	16.200.000	15.000.000	70.278.921
1993	38.873.930	9	2.500.000	1	300.000	3	12.000.000	15.000.000	68.673.930
1994	35.952.881	26	19.353.160			3	12.250.000		67.556.041
1995	35.100.566	20	28.500.000	1	500.000	2	17.000.000		81.100.566

In altro prospetto (tab. 6) sono esposti i dati relativi agli oneri sostenuti per gli accantonamenti sul fondo di quiescenza degli impiegati.

L'incremento registrato nel 1992 è da attribuire all'aumento della retribuzione, che ha comportato la rivalutazione del fondo anche per le quote relative agli anni precedenti.

TAB. 6

Accantonamenti fondo quiescenza impiegati (in milioni di lire)

1990	1991	1992	1993	1994	1995
90	140	335,9	134,7	187,8	193,7

Passando ora a considerare le variazioni della spesa globale per il personale, indicate nella tabella 4, è da segnalare che nell'arco di tempo preso in esame essa ha fatto registrare un andamento alquanto irregolare, con variazioni annue che oscillano,

rispetto all'esercizio precedente, tra l'incremento del 23,34% relativo all'esercizio 1991 e la diminuzione del 2,51% verificatasi nel 1994.

Occorre tuttavia notare che tali forti oscillazioni sono determinate in larga misura dall'incidenza sia della quota di spesa relativa al personale fuori pianta organica che degli oneri sociali e assistenziali, elementi entrambi caratterizzati da ampia variabilità.

La successiva tabella 7 espone i dati della spesa del personale depurati dei fattori ora indicati, ed esprime quindi in termini più significativi l'effettivo andamento del comparto di spesa considerato.

Nella medesima tabella viene poi evidenziata la spesa media per il personale, che si riferisce anch'essa unicamente agli oneri retributivi per i dipendenti in organico, prescindendo cioè sia dal personale fuori pianta organica che dagli interventi sociali e assistenziali; sono inoltre indicate le relative variazioni negli esercizi considerati.

TAB. 7

SPESA MEDIA PER IL PERSONALE IN ORGANICO
(esclusi gli interventi sociali e assistenziali)

ESERCIZIO	SPESA GLOBALE *	NUMERO DIPENDENTI **	SPESA MEDIA	VARIAZIONE PERCENT. SU PRECEDENTE ESERCIZIO	TASSO INFLAZIONE PROGRAMMATA
1990	2.007.181.499	37	54.248.149	9,59	4,50
1991	2.473.002.143	41	60.317.125	11,19	5,20
1992	2.442.481.284	42	58.154.316	- 3,59	4,50
1993	2.768.897.754	44	62.929.494	8,21	3,50
1994	2.778.213.832	43	64.609.624	2,67	3,50
1995	2.741.792.202	42	65.280.767	1,04	2,50

* dati tratti da totale A di tab. 4 al netto della spesa per i dipendenti fuori pianta organica

** personale in servizio su posizioni di pianta organica (totale generale di tab. 2)

Per quanto concerne infine il raffronto tra le spese a consuntivo e i dati previsionali, la successiva tabella 8 pone in evidenza che le spese per il personale sono rimaste costantemente al di sotto degli stanziamenti iscritti nel bilancio preventivo, con uno scostamento che varia tra il - 8,54% dell'esercizio 1990 e il - 20,49% del 1992.

TAB. 8

COSTO GLOBALE DEL PERSONALE			
ESERCIZIO	**PREVENTIVO**	**CONSUNTIVO**	**VARIAZ. %**
1990	2.345.900.000	2.145.479.854	-8,54
1991	2.912.000.000	2.646.204.055	-9,13
1992	3.331.500.000	2.648.888.000	-20,49
1993	3.356.500.000	3.024.646.341	-9,89
1994	3.603.000.000	2.948.717.461	-18,16
1995	3.389.000.000	2.978.974.765	-12,10

(*) dati tratti da totale generale di tab. 4

5 - Attività

Si segnalano qui di seguito le più importanti realizzazioni intervenute nell'arco di tempo cui si riferisce la presente relazione.

1) Tra queste assume rilievo del tutto particolare l'entrata in funzione della macchina di luce "Elettra" del Laboratorio Sincrotrone, strumento di ricerca di base e industriale di risonanza internazionale.

I lavori di costruzione del Laboratorio nella zona di Basovizza, iniziati nel 1990, sono stati collaudati, con esito positivo, nel 1993. Nell'ottobre dello stesso anno la struttura è stata avviata, con la produzione del primo fascio di elettroni. Nel 1994 sono state completate e messe in servizio le prime quattro linee di luce delle otto previste, e nel marzo 1995 il Ministero dell'Industria ha formalmente autorizzato l'esercizio del Laboratorio permettendo il pieno avvio della fase produttiva della luce di sincrotrone.

La realizzazione del progetto Elettra consente l'utilizzazione di uno strumento di produzione di raggi X per lo studio strutturale della materia da parte di settori sia accademici che industriali, con il coinvolgimento di istituzioni e imprese alle quali è stata assegnata la maggior parte delle ore di fascio disponibili.

Va anche segnalato che il Consorzio detiene la maggioranza azionaria della Sincrotrone Trieste S.p.A., cui sono state affidate la costruzione e ora la gestione della macchina di luce.

Alla data del 31 dicembre 1995 la quota di partecipazione del Consorzio ammontava a complessive L. 56.669.700.000, di cui L. 44.470.800.000 (pari al 53,868% del capitale sociale) quale controvalore nominale delle azioni sottoscritte e L. 12.198.900.000 quale sovraprezzo azioni.

2) Sono inoltre proseguiti i lavori di costruzione dell'edificio destinato a ospitare la sede dell'I.C.G.E.B. (International Center Genetic Engeenering Byotechnology). I lavori si sono conclusi nel 1993 con l'entrata in esercizio della nuova sede. Negli anni successivi il Centro ha continuato a espandere le proprie attività di ricerca e formazione nei settori della biologia molecolare e cellulare, della virologia, della microbiologia, del funzionamento e della struttura delle proteine, della patologia e dell'immunologia molecolare. Significativa, inoltre, l'attività di collaborazione a livello nazionale e internazionale, finalizzata al trasferimento di conoscenze e tecnologie, con associazioni e istituti di ricerca.

3) Dal 1993 la nuova società Poly-tech, generata dall'associazione Poly-bios, ha sviluppato la sua attività, diretta a trasferire in ambito industriale conoscenze innovative relative a prodotti e processi mirati ai settori ambientale, alimentare e agricolo. Rientrano in tale prospettiva di intervento a favore del mondo produttivo: il programma-quadro di ricerca triennale, denominato "Risorse Rinnovabili ed Ambiente, Chimica e Microbiologia", finanziato in larga misura dal Consorzio; lo "studio relativo alla stabilità conformazionale dell'enzima collagenasi per applicazioni nel settore

farmaceutico", affidato dal Consorzio e rivolto a formulare nuovi prodotti nel campo dei coadiuvanti la cicatrizzazione; la costituzione di un Laboratorio di materiali Polimerici, finalizzato a creare in Area una struttura a disposizione delle medie e piccole imprese industriali per lo studio e lo sviluppo delle potenzialità dei materiali polimerici.

4) Ha continuato ad operare la sezione dell'Istituto Nazionale di Fisica Nucleare (I.N.F.N.) di Trieste, che ha sviluppato in Area un laboratorio dedicato agli sviluppi di strumentazione elettronica e di rivelatori. La sezione ha curato in particolare l'elaborazione di progetti avanzati per la realizzazione di circuiti di elettronica, di rivelatori di particelle e di sensori di silicio, nonchè la gestione di reti di trasmissione dati destinate alla ricerca scientifica.

5) Nel 1995 ha iniziato la propria attività in Area il C.E.T.A. (Centro di Ecologia Teorica e Applicata) di Gorizia, che offre servizi di consulenza, progettazione e formazione specialistica nei settori della microbiologia ambientale, del monitoraggio e telerilevamento e dell'agro-ecologia.

6) Tra gli altri numerosi laboratori insediatisi all'interno del comprensorio nel periodo considerato vanno menzionati:

- nel 1992, i laboratori di ricerca del Consiglio Nazionale delle Ricerche, della Scuola Internazionale di Studi Avanzati (SISSA), e di EIDON e VECTORPHARMA;
- nel 1994, i laboratori di ricerca e uffici di ECOMASTER, CLAMPCO SYSTEMS Srl, SY.A.C. Srl, TECNA Srl, HOLO 3D, SOS, GLOBO.
- nel 1995, le imprese EURIS Sr, LOGO2000 Srl, SIM.CO.E Srl.

7) Nel corso del 1995, inoltre, il Consorzio è stato individuato da parte della Regione Friuli-Venezia Giulia quale soggetto attuatore dell'Asse "Diffusione delle innovazioni" nell'ambito del programma di intervento dell'Unione Europea "Obiettivo 2", per le aree di declino industriale.

8) Tra il 1991 e il 1992 è stato attuato il progetto per la realizzazione di una struttura informatica centralizzata per il Parco Scientifico.

9) Di notevole consistenza sono risultate anche le attività promozionali e di formazione, strumentali al perseguimento dei fini istituzionali dell'Ente.

a) L'attività promozionale si è articolata nei seguenti interventi:

- nel 1990: presentazione dell'attività del Consorzio in convegni e tavole rotonde (Chicago, Leningrado, Groningen, Nizza, Vienna, Lubiana, etc.);
- nel 1991: campagna pubblicitaria su "Business Strategy International"; presentazione a Bratisiava e Budapest dei progetti delle istituzioni scientifiche locali su incarico del Ministero degli Affari Esteri; partecipazione alle iniziative promosse dall'International Association of science parks, fra cui l'organizzazione del primo corso

di formazione per managers di parchi scientifici e tecnologici; organizzazione dell'Esposizione di Ricerca Avanzata;

- nel 1992: partecipazione all'EXPO '92 di Siviglia; partecipazione a convegni e seminari;

- nel 1993, 1994 e 1995: organizzazione di convegni tematici, corsi e seminari, presenza sulla stampa di informazione e specializzata e in Internet.

b) Quanto all'attività di formazione, essa è consistita nell'erogazione a favore di laureati e diplomati di borse di studio per la formazione di giovani figure professionali. Nel periodo considerato sono state concesse complessivamente 52 borse, di cui 20 nel 1992 e 18 nel 1993.

10) Come è stato rilevato, l'attività del Consorzio, in coerenza con le prescrizioni statutarie, è finalizzata fondamentalmente alla creazione delle condizioni che consentano di avvicinare il mondo industriale alla ricerca, favorendo una più efficace incidenza del trasferimento tecnologico e la ricaduta industriale dei risultati della ricerca.

E' strumentale allo svolgimento di tali compiti l'azione rivolta a favorire l'insediamento in Area di imprese e laboratori, i quali, utilizzando i servizi offerti dal Consorzio e le sinergie nascenti dalle comuni esperienze di lavoro, possano realizzare il collegamento tra imprenditoria e ricerca scientifica. Compito fondamentale del Consorzio è perciò l'acquisizione di aree e la creazione delle infrastrutture necessarie per la loro utilizzazione da parte di soggetti terzi.

In proposito va notato che il comprensorio del Consorzio si estenderà, ad acquisizioni ultimate, su una superficie complessiva di circa 556.000 mq., di cui 11.000 mq. in località Trebiciano, 45.000 mq. in località Padriciano, e 500.000 mq. in località Basovizza, tutte nel Comune di Trieste.

Negli anni 1990-1995 sono state acquisite superfici per complessivi 449.102 mq., secondo la progressione indicata nel seguente prospetto.

ANNO	SUPERFICI ACQUISITE (mq.)
1990	124.746
1991	123.505
1992	27.965
1993	=
1994	19.507
1995	153.379
TOTALE	449.102

Tali superfici, sommate a quelle disponiibili prima del 1990 (47.560 mq.) portano, alla data del 31.12.1995, a una disponibilità complessiva di aree pari a 496.662 mq..

Quanto poi agli interventi di edificazione per il completamento del parco scientifico, essi si sono svolti come segue:

- nel 1990: costruzione dell'edificio F2 nel comprensorio di Padriciano, per una superficie di 1.400 mq.;
- nel 1991: costruzione degli edifici L1, L2, L3 e F3 in Padriciano, per un totale di 5.300 mq.; completamento dell'edificio W, di 5.400 mq., ad uso del Laboratorio del Sincrotrone in località Basovizza;
- nel 1992: costruzione di edifici in Basovizza ad uso del Sincrotrone, per un totale di 11.800 mq.;
- nel 1993: costruzione dell'edificio W nel comprensorio di Padriciano, di 5.300 mq;
- nel 1995: dismissione dell'edificio E2 in Padriciano, di 950 mq.; edificazioni in Basovizza per 4.150 mq. ad uso del Sincrotrone.

Sono stati inoltre predisposti progetti di espansione delle strutture scientifiche nelle zone dei Piani particolareggiati del Comune di Trieste.

Gli interventi di infrastrutturazione svolti nel periodo considerato hanno consentito all'Ente di pervenire alla data del 31.12.1995 ad una disponibilità complessiva di locali, da destinare a uffici, laboratori, ecc., per un totale di 41.900 mq., di cui 20.550 a Padriciano e 21.350 in Basovizza per le esigenze del Laboratorio di luce.

Alla data sopraindicata i maggiori utilizzatori delle superfici attrezzate nel sito di Padriciano erano: l'I.C.G.E.B. con circa 5.000 mq., l'Insiel con 1.200 mq., e la Polytech con 1.150 mq..

Il Consorzio occupava con i propri uffici una superficie di 2.300 mq..

Infine va segnalato che in termini di ricettività dell'Area di Ricerca, nell'arco di tempo in esame si è registrato un incremento progressivo sia delle unità insediate nel comprensorio sia degli addetti, i quali alla data del 31 dicembre 1995 avevano raggiunto il numero di 750.

I dati relativi sono esposti nel prospetto che segue.

ANNO	INSEDIAMENTI	ADDETTI
1990	11	371
1991	14	509
1992	18	617
1993	20	631
1994	21	661
1995	28	750

6 - I bilanci

Le norme statutarie e regolamentari prevedono che il bilancio di previsione e il conto consuntivo dell'Ente, deliberati dal Consiglio di amministrazione, siano approvati dall'Assemblea dei soci rispettivamente entro il 31 ottobre e il 30 aprile dell'anno che precede o segue l'esercizio di riferimento, e vengano quindi trasmessi al Ministero vigilante e al Ministero del Tesoro.

Nel periodo in esame i termini prescritti sono stati puntualmente osservati dall'Ente.

Come può rilevarsi dalla seguente tabella riepilogativa, la pronuncia del M.U.R.S.T. è stata adottata tempestivamente (tranne che per l'esercizio 1995) per quanto attiene il bilancio di previsione, mentre non è intervenuta affatto relativamente ai consuntivi degli ultimi cinque esercizi considerati. Del tutto episodiche, oltre che tardive, sono state inoltre le pronuncie del Ministero del Tesoro.

Si segnala che tali sistematici ritardi e inadempienze nell'approvazione dei bilanci da parte ministeriale determinano negative conseguenze sull'attività dell'Ente in termini di incertezza del quadro operativo.

	1990	1991	1992	1993	1994	1995
PREVENTIVO						
Delibera Assemblea dei Soci	30/10/1989	30/10/1990	30/10/1991	30/10/1992	29/10/1993	28/10/1993
Pronuncia del M.U.R.S.T.	19/12/1989	12/12/1990	26/11/1991	18/12/1992	30/12/1993	22/2/1995
Pronuncia del Ministero del Tesoro		8/3/1991			20/1/1994	21/2/1995
CONSUNTIVO						
Delibera Assemblea dei Soci	30/4/1991	30/4/1992	28/4/1993	22/4/1994	5/5/1995	29/4/1996
Pronuncia del M.U.R.S.T.	27/7/1991					
Pronuncia del Ministero del Tesoro		19/8/1992		21/2/1995		16/7/1996

Nelle tabelle che seguono sono esposti i dati della gestione dell'Ente negli anni considerati.

RENDICONTO FINANZIARIO - ENTRATE						
	1990	1991	1992	1993	1994	1995
TITOLO I - ENTRATE CORRENTI						
REDDITI E PROVENTI PATRIMONIALI	693.295.796	1.105.839.536	1.633.072.033	2.576.233.131	1.152.871.129	1.291.109.345
CONTRIBUTI ORDINARI	875.000.000	695.000.000	575.000.000	562.000.000	2.063.000.000	5.368.000.000
CONTRIBUTI STRAORDINARI	1.336.493.250	763.405.000	2.930.439.979	952.353.649	26.272.057.137	25.318.831.907
PROVENTI DELL'ESERCIZIO	601.460.247	835.545.509	1.396.524.264	1.375.389.491	1.145.726.575	1.197.670.387
POSTE COMPENSATIVE	752.235.686	1.706.383.167	1.977.584.629	2.267.052.377	3.325.881.990	2.877.775.364
ENTRATE NON CLASSIFICABILI	0	0	0	9.620.570	0	0
TOTALE TITOLO I	**4.258.484.979**	**5.106.173.212**	**8.512.620.905**	**7.742.649.218**	**33.959.536.831**	**36.053.387.003**
TITOLO II - ENTR. IN C. CAPITALE						
ALIENAZIONI	0	11.150.000	11.295.480	9.000.000	6.400.000	0
ASSUNZIONE DI DEBITI FINANZIARI	0	0	0	466.232.178	786.900	36.301.205
TRASFERIMENTI IN CONTO CAPITALE	7.232.000.000	8.000.000.000	11.850.622.767	44.000.000.000	14.500.000.000	5.000.000.000
RISCOSSIONE DI CREDITI	550.000.000	13.749.960	138.702.792	123.328.448	103.768.528	238.235.859
TOTALE TITOLO II	**7.782.000.000**	**8.024.899.960**	**12.000.621.039**	**44.598.560.626**	**14.610.955.428**	**5.274.537.064**
TITOLO III - PARTITE DI GIRO						
PARTITE DI GIRO	506.379.549	759.459.287	865.060.244	784.682.951	3.003.937.033	4.530.737.749
TOTALE TITOLO III	**506.379.549**	**759.459.287**	**865.060.244**	**784.682.951**	**3.003.937.033**	**4.530.737.749**
TOTALE GENERALE DELLE ENTRATE	**12.546.864.528**	**13.890.532.459**	**21.378.302.188**	**53.125.892.795**	**51.574.429.292**	**45.858.661.816**
DISAVANZO FINANZIARIO	**13.577.406.712**	**6.518.681.369**	**0**	**2.240.490.570**	**157.213.455**	**2.389.151.750**
TOTALE A PAREGGIO	**26.124.271.240**	**20.409.213.828**	**21.378.302.188**	**55.366.383.365**	**51.731.642.747**	**48.247.813.566**

RENDICONTO FINANZIARIO - SPESE						
	1990	1991	1992	1993	1994	1995
TITOLO I - SPESE CORRENTI						
SPESE PER GLI ORGANI DEL CONSORZIO	124.533.639	248.454.194	270.528.014	197.680.109	254.297.323	248.531.639
SPESE PER IL PERSONALE	2.145.479.854	2.646.204.055	2.648.888.000	3.024.646.341	2.948.717.461	2.961.974.765
ONERI PER IL PERSONALE IN QUIESC.	0	20.000.000	22.136.971	0	0	0
SPESE GENERALI DI GESTIONE	794.188.913	1.890.904.775	2.593.766.816	3.516.829.959	3.454.698.106	3.150.546.198
SPESE PER PRESTAZIONI ISTITUZIONALI	2.244.346.691	1.912.971.681	2.723.693.999	2.280.512.830	27.896.059.302	26.206.840.996
SPESE PER PRESTAZIONI COMMERCIALI	0	0	0	0	0	1.102.215.310
ONERI FINANZIARI E TRIBUTARI	38.669.276	151.766.667	210.786.120	442.661.154	534.794.908	590.455.224
SPESE NON CLASSIFICABILI	0	0	0	0	47.037.485	0
POSTE COMPENSATIVE	596.051.706	39.395.405	42.820.985	49.917.760	0	62.434.000
TOTALE TITOLO I	**5.943.270.079**	**6.909.696.777**	**8.512.620.905**	**9.512.248.153**	**35.135.604.585**	**34.322.998.132**
TITOLO II - SPESE. IN C. CAPITALE						
ACQUISIZIONI IMMOBILIARI	5.651.580.112	10.540.857.764	4.922.830.950	9.171.443.861	12.679.180.867	7.055.194.386
ATTIVITA' PROMOZIONALI	1.288.931.500	100.000.000	200.000.000	30.398.008.400	808.496.000	1.284.736.000
ACQUISTO VALORI MOBILIARI	12.734.110.000	2.099.200.000	150.000.000	5.500.000.000	0	930.000.000
SPESE PER ESTINZIONE DI DEBITI	0	0	0	0	104.424.262	107.147.299
CONCESSIONI DI CREDITI E ANTICIPAZ.	0	0	0	0	0	17.000.000
TOTALE TITOLO II	**19.674.621.612**	**12.740.057.764**	**5.272.830.950**	**45.069.452.261**	**13.592.101.129**	**9.394.077.685**
TITOLO III - PARTITE DI GIRO						
PARTITE DI GIRO	506.379.549	759.459.287	865.060.244	784.682.951	3.003.937.033	4.530.737.749
TOTALE TITOLO III	**506.379.549**	**759.459.287**	**865.060.244**	**784.682.951**	**3.003.937.033**	**4.530.737.749**
TOTALE GENERALE DELLE SPESE	**26.124.271.240**	**20.409.213.828**	**14.650.512.099**	**55.366.383.365**	**51.731.642.747**	**48.247.813.566**
AVANZO FINANZIARIO	**0**	**0**	**6.727.790.089**	**0**	**0**	**0**
TOTALE A PAREGGIO	**26.124.271.240**	**20.409.213.828**	**21.378.302.188**	**55.366.383.365**	**51.731.642.747**	**48.247.813.566**

CONTO RESIDUI (AL 31.12)	1990	1991	1992	1993	1994	1995
ATTIVI						
PARTE CORRENTE						
esercizi precedenti	649.932.098	2.289.568.907	4.089.829.500	926.649.833	1.726.392.954	2.611.295.813
competenza	2.279.437.534	2.455.519.465	3.710.533.069	3.568.583.722	3.833.473.215	2.971.482.071
TOTALE	2.929.369.632	4.745.088.372	7.800.362.569	4.495.233.555	5.559.866.169	5.582.777.884
IN CONTO CAPITALE						
esercizi precedenti	8.745.378.988	8.428.000.812	8.871.398.644	6.053.872.392	7.199.564.563	11.091.402.051
competenza	6.157.000.000	1.416.639.972	6.200.000.000	6.227.657.358	8.059.934.264	2.170.660.439
TOTALE	14.902.378.988	9.844.640.784	15.071.398.644	14.281.529.750	15.259.498.827	13.262.062.490
PARTITE DI GIRO						
esercizi precedenti	1.080.000	3.070.004	3.070.004	2.078.OO	2.078.000	398.984.840
competenza	1.990.004	10.000.000	1.366.000	500.034	696.446.790	830.357.607
TOTALE	3.070.004	13.070.004	4.436.004	2.578.034	698.524.790	1.229.342.447
TOTALE ATTIVI	**17.834.818.624**	**14.602.799.160**	**22.876.197.217**	**18.779.341.339**	**21.517.889.786**	**20.074.182.821**

CONTO RESIDUI (AL 31.12)	1990	1991	1992	1993	1994	1995
PASSIVI						
PARTE CORRENTE						
esercizi precedenti	443.376.375	963.535.072	814.758.952	1.293.327.063	1.496.472.706	1.336.792.438
competenza	2.063.486.626	1.975.536.022	2.028.935.931	2.128.935.043	2.988.039.216	2.618.104.591
TOTALE	2.506.863.001	2.939.071.094	2.843.694.883	3.422.262.106	4.484.511.922	3.954.897.029
IN CONTO CAPITALE						
esercizi precedenti	43.051.790.280	36.408.728.761	25.670.380.538	13.959.096.122	19.109.590.964	24.769.938.215
competenza	6.252.196.679	8.905.783.608	4.453.277.059	9.604.087.030	12.932.113.992	8.322.178.438
TOTALE	49.303.986.959	45.314.512.369	30.123.657.597	23.563.183.152	32.041.704.956	33.092.116.653
PARTITE DI GIRO						
esercizi precedenti		1.757.031	2.000.600	64.020.321	120.532.244	153.459.941
competenza	11.539.531	46.184.124	89.461.299	61.862.078	362.525.341	366.545.699
TOTALE	11.539.531	47.941.155	91.461.899	125.882.399	483.057.585	520.005.640
TOTALE PASSIVI	**51.822.389.491**	**48.301.524.618**	**33.058.814.379**	**27.111.327.657**	**37.009.274.463**	**37.567.019.322**

SITUAZIONE PATRIMONIALE	1990	1991	1992	1993	1994	1995
ATTIVITA'						
Cassa	41.886.742.240	31.034.689.090	15.179.756.818	13.450.809.162	20.379.457.370	20.954.395.156
Immobili	33.684.562.686	43.013.400.365	53.635.723.563	64.820.946.892	58.793.367.415	65.490.376.150
Titoli	28.379.900.000	30.479.200.000	30.479.200.000	35.049.200.000	56.669.700.000	56.669.700.000
Mobilio ed attrezzature	6.885.088.428	9.374.712.291	9.673.633.828	10.791.384.973	11.245.445.510	11.689.545.103
Crediti bancari e finanziari	11.000.000	-	24.243.331	119.476.606	115.229.665	111.944.936
Residui attivi	17.834.818.624	14.602.799.160	22.876.197.217	18.779.341.339	21.517.889.786	20.074.182.821
Costi pluriennali diversi	-	7.159.326.667	6.912.453.333	6.665.579.999	-	-
Rimanenze attive di esercizio	43.815.287.143	33.789.538.313	26.344.041.699	19.449.334.918	28.581.086.722	28.447.812.986
Totale Attività	**172.497.399.121**	**169.453.665.886**	**165.125.249.789**	**169.126.073.889**	**197.302.176.468**	**203.437.957.152**
DEFICIT PATRIMONIALE	-	1.617.752.268	-	-	-	-
Totale a pareggio	-	**171.071.418.154**	-	-	-	-
PASSIVITA'						
Residui passivi	51.822.389.491	48.301.524.618	33.058.814.379	27.111.327.657	37.009.274.463	37.567.019.322
Fondo indennità fine rapporto del personale	330.000.000	470.000.000	805.932.625	940.630.413	1.024.465.176	1.142.277.770
Fondo ammortamento immobili	2.369.883.804	3.422.367.619	4.597.658.930	6.001.097.762	7.411.746.107	8.938.707.420
Fondo ammortamento arredi attrezzature	2.898.309.710	3.794.759.801	4.739.363.429	6.005.432.303	7.106.488.977	8.237.018.048
Diminuzioni patrimoniali	-	5.950.000	-	-	-	-
Fondo svalutazione crediti	-	-	-	101.472.859	-	-
Fondo accantonamento plusvalenze	-	-	-	-	2.327.535.989	-
Totale Passività	**57.420.583.005**	**55.994.602.038**	**43.201.769.363**	**40.159.960.994**	**54.879.510.712**	**55.885.022.560**
PATRIMONIO NETTO						
Fondo di dotazione	75.000.000.000	75.000.000.000	75.000.000.000	75.000.000.000	75.000.000.000	75.000.000.000
Avanzo economico prec.esercizi	28.520.947.318	40.076.816.116	38.459.0163.848	46.923.480.426	53.966.112.895	67.422.665.756
Avanzo economico esercizio	**11.555.868.798**	-	**8.464.416.578**	**7.042.632.469**	**13.456.552.861**	**5.130.268.836**
	115.076.816.116	**115.076.816.116**	**121.923.480.426**	**128.966.112.895**	**142.422.665.756**	**147.552.934.592**
Totale a pareggio	**172.497.399.121**	**171.071.418.154**	**165.125.249.789**	**169.126.073.889**	**197.302.176.468**	**203.437.957.152**

SITUAZIONE ECONOMICA	1990	1991	1992	1993	1994	1995
PARTE PRIMA						
Entrate correnti	4.258.484.979	5.106.173.212	8.512.620.905	7.742.649.218	33.959.536.831	36.053.387.003
Trasferimenti attivi	6.182.000.000	8.002.749.960	11.989.325.559	44.000.000.000	14.500.000.000	5.000.000.000
Incr. patr. da prec. es.	10.557.017.712	-	-	-	-	-
Spese per succ. es.	-	7.159.326.667	-	-	-	-
Totale	**20.997.502.691**	**20.268.249.839.**	**20.501.946.464**	**51.742.649.218**	**48.459.536.831**	**41.053.387.003**
Uscite correnti	5.943.270.079	6.909.696.777	8.512.620.905	9.512.248.153	35.135.604.585	34.322.998.132
Trasf. passivi	1.288.931.500	7.506.200.000	200.000.000	30.398.008.400	808.496.000	1.284.736.000
Spese comp. succ. eserc.	-	-	246.873.333	246.873.334	-	-
Totale	**7.232.201.579**	**14.415.896.777**	**8.959.494.238**	**40.157.129.887**	**35.944.100.585**	**35.607.734.132**
Differenza	**13.765.301.112**	**5.852.353.062**	**11.542.452.226**	**11.585.519.331**	**12.515.436.246**	**5.445.652.871**
PARTE SECONDA						
Componenti che non danno luogo a movimenti finanziari	-	-	-	-	-	-
Aumento di residui attivi o dim. passivi	865.720.833	89.921.806	939.511.999	4.071.799.817	169.317.218	962.637.712
Sopravvenienze attive	-	-	-	111.886.562	4.017.640.091	2.703.480.859
Plusvalenze patrimoniali	-	-	-	-	4.665.471.978	2.327.535.989
Plusvalenze titoli	-	-	-	36.232.178	-	-
Aumento di residui passivi o dim. attivi	95.373.403	4.134.448.178	6.126.064	1.709.626.059	242.853.914	-
Ammortamento immobili	1.349.090.466	1.052.483.815	1.175.291.311	1.403.438.832	1.410.648.345	1.526.961.313
Ammortamento mobili	1.540.689.278	896.450.091	944.603.628	1.266.068.874	1.101.056.674	1.130.529.071
Quota adeguamento fondo TFR	90.000.000	140.000.000	335.932.625	134.697.788	187.847.125	193.679.877
Svalutazione crediti	-	-	-	101.472.859	-	-
Insussitenze attive	-	1.336.645.052	1.555.594.019	4.147.501.007	-	747.858.909
Accantonamento plusvalenze	-	-	-	-	2.327.535.989	-
Sopravvenienze passive	-	-	-	-	2.641.370.625	2.710.009.425
AVANZO O DISAVANZO ECONOMICO	**11.555.868.798**	**-1.617.752.268**	**8.464.416.578**	**7.042.632.469**	**13.456.552.861**	**5.130.268.836**

SITUAZIONE AMMINISTRATIVA	1990	1991	1992	1993	1994	1995
consistenza di cassa all'inizio dell'esercizio	69.284.032.008	41.886.742.240	31.034.689.090	15.179.756.818	13.450.809.162	20.379.457.370
riscossioni						
in conto competenza	4.108.436.990	10.008.373.022	11.466.403.119	43.329.151.681	38.984.575.023	39.886.161.699
in conto residui	6.725.264.308	2.979.730.723	1.632.374.948	12.183.970.933	9.608.451.908	7.463.807.422
totale	**10.833.701.298**	**12.988.103.745**	**13.098.778.067**	**55.513.122.614**	**48.593.026.931**	**47.349.969.121**
pagamenti						
in conto competenza	17.797.048.404	9.481.710.074	8.078.837.810	43.571.499.214	35.448.964.198	36.940.984.838
in conto residui	20.433.942.662	14.358.446.821	20.874.872.529	13.670.571.056	6.215.414.525	9.834.046.497
totale	**38.230.991.066**	**23.840.156.895**	**28.953.710.339**	**57.242.070.270**	**41.664.378.723**	**46.775.031.335**
consistenza di cassa alla fine dell'esercizio	41.886.742.240	31.034.689.090	15.179.756.818	13.450.809.162	20.379.457.370	20.954.395.156
residui attivi						
esercizi precedenti	9.396.391.086	10.720.639.723	12.964.298.148	8.982.600.225	8.928.035.517	14.101.682.704
competenza	8.438.427.538	3.882.159.437	9.911.899.069	9.796.741.114	12.589.854.269	5.972.500.117
totale	**17.834.818.624**	**14.602.799.160**	**22.876.197.217**	**18.779.341.339**	**21.517.889.786**	**20.074.182.821**
residui passivi						
esercizi precedenti	43.495.166.655	37.374.020.864	26.487.140.090	15.316.443.506	20.726.595.914	26.260.190.594
competenza	8.327.222.836	10.927.503.754	6.571.674.289	11.794.884.151	16.282.678.549	11.306.828.728
totale	**51.822.389.491**	**48.301.524.618**	**33.058.814.379**	**27.111.327.657**	**37.009.274.463**	**37.567.019.322**
AVANZO (+) DISAVANZO (-) DI AMMINISTRAZIONE	**+ 7.899.171.373**	**- 2.664.036.368**	**+ 4.997.139.656**	**+ 5.118.822.844**	**+ 4.888.072.693**	**+ 3.461.558.655**

I dati della gestione risultanti dal rendiconto finanziario evidenziano una notevole variabilità, tra i diversi esercizi considerati, dei flussi sia dell'entrata che della spesa, non soltanto in termini complessivi ma anche, e soprattutto, per quanto concerne la distribuzione tra parte corrente e parte in conto capitale.

Tale fenomeno, che non manca di riflettersi negativamente sulla programmazione delle attività dell'Ente, è determinato essenzialmente dall'assenza di una dotazione ordinaria.

Passando ad un'analisi di dettaglio delle diverse poste può notarsi, quanto all'entrata, che le entrate di parte corrente hanno registrato un cospicuo incremento negli ultimi due esercizi considerati; esso è stato determinato dalla concessione di un contributo straordinario del Ministero per l'Università e la Ricerca Scientifica e Tecnologica destinato alle spese di funzionamento del Laboratorio di luce di Sincrotrone.

Sempre nell'ambito delle entrate di parte corrente rivestono particolare interesse - non per la loro entità, invero assai modesta, quanto perchè espressione della capacità di autofinanzimento dell'Ente - le entrate derivanti da redditi e proventi patrimoniali, costituite prevalentemente dagli introiti derivanti da locazioni immobiliari, oltre che da interessi su titoli e da proventi minori.

Per ciò che concerne in particolare i proventi per locazione di immobili, si tratta di canoni corrisposti, sulla base di appositi contratti, dagli utenti di manufatti attrezzati situati nel comprensorio del Consorzio. In assenza di specifica disciplina circa la determinazione del valore locativo, l'Ente ha adottato, sin dal 1988, un sistema tariffario basato sui criteri previsti dalla legge sull'equo canone, adattati alle diverse tipologie edilizie e destinazioni d'uso degli edifici di proprietà.

L'incidenza degli introiti per redditi e proventi patrimoniali sul totale delle entrate correnti degli esercizi considerati è esposta nel prospetto che segue.

Incidenza degli introiti per redditi e proventi patrimoniali sul totale delle entrate correnti (%)

1990	1991	1992	1993	1994	1995
16,27	21,64	19,18	33,27	12,85	11,42

Risulta che tale posta dell'entrata, dopo aver raggiunto nell'esercizio 1993 un ragguardevole livello (pari a un terzo del totale delle entrate correnti), ha registrato una consistente caduta negli esercizi successivi, dovuta sia alla maggiore incidenza dei contributi straordinari, sia al decremento, in termini assoluti, degli introiti delle locazioni di beni, da mettere in relazione con il rallentamento dell'attività di acquisizione immobiliare del Consorzio registrato negli anni immediatamente precedenti.

Quanto alle entrate in conto capitale, esse sono costituite principalmente dai contributi assegnati dalla Regione, dal C.N.R. e dal Commissario del Governo a carico del Fondo Trieste. Nell'esercizio 1993 si è aggiunto il contributo di 30 miliardi del Ministero per l'Università e la Ricerca Scientifica e Tecnologica, finalizzato alla realizzazione della macchina di Luce di Sincrotrone.

Sul versante della spesa va notato che il consistente aumento delle spese correnti registrato negli esercizi 1994 e 1995 è da attribuire all'utilizzazione del contributo assegnato dal M.U.R.S.T. per la copertura delle spese di funzionamento del Laboratorio Sincrotrone, esposto fra le entrate di parte corrente.

Al netto di tale contributo (L. 25 miliardi per il 1994 e L. 24,75 miliardi per il 1995) l'andamento delle spese correnti risulta perciò sostanzialmente regolare nell'arco di tempo considerato: alla stabilità delle spese per il funzionamento degli organi statutari e per la retribuzione del personale si accompagna un leggero incremento delle spese di gestione e delle spese per prestazioni istituzionali e commerciali.

L'incremento delle spese di gestione, costituite da oneri per consumi energetici, manutenzione, pulizia e riscaldamento degli immobili ubicati nel comprensorio, è da collegare, oltre che all'aumento di alcune tariffe, all'ampliamento dell'attività del Consorzio, e in particolare alla crescita delle unità di ricerca insediate nell'Area e degli spazi da queste utilizzati.

Quanto poi all'incremento delle spese per prestazioni istituzionali e commerciali (che fino al 1994 erano ricomprese in una stessa categoria), le quali si riferiscono a studi, ricerche, borse di studio e formazione di personale di ricerca, occorre ricordare che esso è da attribuire prevalentemente all'utilizzazione del contributo straordinario destinato al funzionamento del Laboratorio di Luce.

Le spese in conto capitale, infine, sono caratterizzate, per le ragioni già esposte, da estrema variabilità. In particolare, il picco che si registra nell'esercizio 1993 è determinato dall'intervento di L. 30 miliardi per la realizzazione della macchina di Luce, in corrispondenza del contributo assegnato a tal fine dal M.U.R.S.T. ed iscritto, come si è visto, tra le entrate in conto capitale.

Nel prospetto che segue sono sinteticamete riportate le risultanze contabili generali della gestione (espresse in milioni di lire).

RISULTANZE GENERALI	1990	1991	1992	1993	1994	1995
Avanzo(+) o Disavanzo(-)						
a) di competenza	-13.577	-6.519	+6.728	-2.240	-157	-2.389
b) di amministrazione	+7.899	-2.664	+4.997	+5.119	+4.888	+3.462
c) economico	+11.556	-1.618	+8.464	+7.043	+13.457	+5.130
Residui attivi	17.835	14.603	22.876	18.779	21.518	20.074
Residui passivi	51.822	48.301	33.059	27.111	37.009	37.567

7 - Considerazioni conclusive

Nel periodo cui si riferisce la presente relazione il Consorzio per l'Area di Ricerca di Trieste ha raggiunto uno stabile assetto istituzionale con la cessazione, dopo quattro anni, del regime commissariale e la piena operatività degli organi statutari.

In proposito sono tuttavia da censurare sia l'abnorme protrazione della fase di avvio della struttura ordinaria dell'Ente, sia la mancata costituzione del Comitato esecutivo, prevista dallo Statuto, che consentirebbe di ovviare ai problemi di funzionalità del Consiglio di amministrazione connessi alla scarsa partecipazione alle sedute del collegio.

Nell'arco di tempo considerato, inoltre, l'Ente ha portato a conclusione una serie di adempimenti richiesti sia dal nuovo Statuto che dalla normativa generale.

Vanno menzionati a tale proposito l'adeguamento della disciplina regolamentare e l'attuazione della legge 7 agosto 1990 n. 241 e del D. L.vo 3 febbraio 1993 n. 29, peraltro non ancora del tutto completati, nonchè la verifica dei carichi di lavoro e la rideterminazione della pianta organica.

Oltre al completamento, che si auspica sollecito, degli adempimenti ora indicati - tra i quali in particolare l'adozione del nuovo regolamento del personale e della disciplina dell'accesso ai documenti amministrativi -, restano ancora da concludere le operazioni di inquadramento dei dipendenti nei profili previsti per il comparto degli enti di ricerca, ponendo così fine all'anomala situazione, caratterizzata dalla presenza di una disciplina mista, che si trascina da lungo tempo.

Rimane inoltre tuttora irrisolta l'annosa questione della definizione della natura giuridica dell'Ente.

Sotto il profilo funzionale, il periodo considerato ha visto l'Area di Ricerca impegnata a raggiungere la dimensione e il ruolo disegnati dalle norme istitutive e definiti dagli organi statutari.

L'Area ha innanzi tutto accresciuto la propria dimensione fisica, con l'acquisizione di nuove superfici nei tre comprensori carsici e con la loro infrastrutturazione, rendendole disponibili per l'insediamento di nuove utenze.

Sono stati raggiunti importanti risultati anche in termini di ricettività, considerato l'elevato numero di unità operative e di addetti presenti in Area al termine di tale periodo.

In proposito deve essere valutata positivamente la circostanza che la crescita del Consorzio è stata realizzata senza aumento del personale e malgrado prolungate difficoltà finanziarie.

Circa il primo aspetto va infatti rilevato che nel periodo di espansione fisica e funzionale dell'Ente la consistenza del personale in servizio è rimasta invariata, e comunque largamente al di sotto della previsione organica: ciò costituisce un importante risultato in termini di efficienza, considerato che le strutture del Consorzio hanno dovuto fronteggiare le maggiori esigenze poste, da un lato, dalle procedure di acquisizione immobiliare, dagli interventi di urbanizzazione e infrastrutturazione e dalla provvista di dotazioni e, d'altro lato, dalla gestione dei rapporti con un accresciuto numero di utenti.

Quanto poi agli aspetti di ordine finanziario merita ricordare che la fase che ha visto il Consorzio impegnato nello sforzo di adeguamento alle nuove e più ampie dimensioni ha coinciso con l'adozione a livello parlamentare e governativo di misure di contenimento della finanza pubblica, le quali non hanno mancato di ripercuotersi, con effetti di rallentamento, sull'attività dell'Ente.

La compressione dei flussi finanzari ha infatti avuto una ricaduta in termini di flessione del numero delle realizzazioni immobiliari, particolarmente evidente nel periodo tra il 1992 e il 1994, durante il quale più acuta è risultata la contrazione della capacità di spesa del Consorzio con conseguente riduzione della sua operatività.

A tale evenienza, legata alla situazione generale del Paese, si sono aggiunti gli effetti indotti da una negativa caratteristica strutturale del sistema di finanziamento dell'Ente, vale a dire l'assenza di una dotazione ordinaria, la quale soltanto può rendere possibile una razionale programmazione dell'attività.

L'attuale regime di finanziamento pubblico dell'Area - fondato essenzialmente su contribuzioni statali di carattere provvisorio, come reso evidente dall'estrema variabilità dei dati di consuntivo dell'entrata - non consente infatti la formalizzazione di progetti, e dei relativi investimenti, su base pluriennale: da ciò la constatazione che alla riduzione delle entrate che ha caratterizzato gli esercizi dal 1990 al 1992 ha fatto seguito il rallentamento dell'azione dell'Ente prima segnalato.

Va comunque registrato positivamente il risultato conseguito dal Consorzio, il quale, superata la battuta d'arresto connessa alla fase critica ora ricordata, ha immediatamente ripreso, dal 1995, l'attività di acquisizione di nuove superfici.

Oltre che della mancanza di finanziamenti certi e costanti il Consorzio ha sofferto anche della presenza di un quadro normativo di riferimento caratterizzato, per un verso, da disposizioni statutarie che individuano in dettaglio le attività consentite, rendendo perciò problematiche quelle non espressamente indicate, e, d'altro canto, dall'assoggettamento alla disciplina generale, non sempre pienamente compatibile con la peculiarità dell'Ente.

Va ricordato in proposito che il ruolo essenziale dell'Area di Ricerca consiste nel favorire l'incontro tra ricerca scientifica e mondo imprenditoriale attraverso l'insediamento nel comprensorio di soggetti utilizzatori delle strutture, delle tecnologie e delle conoscenze che vi vengono offerte: da qui l'esigenza per l'Ente di svolgere attività di tipo promozionale al fine di rendere note le risorse disponibili e di attrarre un maggior numero di utenti. Tali funzioni, di natura più propriamente commerciale e scarsamente diffuse nell'ambito delle pubbliche Amministrazioni, suggeriscono l'opportunità di ridisegnare legislativamente l'Area per dotarla di maggiore autonomia operativa e di strumenti procedimentali più consoni al perseguimento delle finalità ad essa assegnate.

Deve essere infine censurata la scarsa attenzione che il Ministero vigilante e il Ministero del Tesoro hanno portato all'attività dell'Ente. Vanno ricordati in proposito i ritardi e le inadempienze che hanno contrassegnato la revisione dei bilanci, con negativi riflessi sull'operatività dell'Ente.

CONSORZIO OBBLIGATORIO PER L'IMPIANTO, LA GESTIONE E LO SVILUPPO DELL'AREA PER LA RICERCA SCIENTIFICA E TECNOLOGICA NELLA PROVINCIA DI TRIESTE

ESERCIZIO 1990

PAGINA BIANCA

RELAZIONE DEL CONSIGLIO DI AMMINISTRAZIONE

INDICE

1.0 - CONSIDERAZIONI GENERALI

2.0 - ATTIVITA' E REALIZZAZIONI

2.1 - GESTIONE GENERALE

2.2 - STRUTTURE E INFRASTRUTTURE

2.3 - NUOVI PROGETTI DI RICERCA

2.4 - ATTIVITA' DI PROMOZIONE E VALUTAZIONE

2.5 - FORMAZIONE

2.6 - SERVIZI

3.0 - RISULTANZE FINANZIARIE E PATRIMONIALI

4.0 - STATO DELL'ARTE DEI PROGETTI E POTENZIALE CRESCITA DELL'AREA DI RICERCA

5.0 - GRAFICI

1.0 CONSIDERAZIONI GENERALI

Anche l'esercizio 1990 rappresenta una tappa estremamente importante nella vita dell'AREA di Ricerca, non solo perchè con questo esercizio si apre il secondo decennio di vita del Consorzio, ma anche perchè il 1990 rappresenta il primo esercizio condotto senza la disponibilità di risorse finanziarie straordinarie paragonabili per dimensione a quelle previste dalla legge 26/86 ed esaurite nel 1989.

Ciò nonostante nel 1990 si sono incrementate le attività e le realizzazioni già avviate negli esercizi precedenti e sono state varate altre iniziative significative che confermano e rafforzano ulteriormente l'AREA di Ricerca quale parco scientifico a carattere multidisciplinare di valenza nazionale e internazionale. Nel corso del 1990 sono state definite alcune importanti questioni istituzionali dell'Ente con la nomina del Presidente e del Consiglio di Amministrazione nonchè con la predisposizione di un progetto di disegno di legge di riordino dell'AREA di Ricerca, che prevede anche una dotazione ordinaria e straordinaria.

Sul fronte delle strutture e infrastrutture, sono continuati gli interventi di completamento del comprensorio di Padriciano e sono iniziate le operazioni di consegna dei nuovi laboratori agli utenti. Sono altresì stati acquisiti i terreni del primo comparto della zona di Basovizza, e sono iniziati i lavori di urbanizzazione interna e di costruzione del laboratorio di luce di Sincrotrone, mentre sono stati predisposti i progetti e definiti gli accordi per l'urbanizzazione esterna. Si è inoltre proceduto con la predisposizione e messa a punto dei progetti di espansione dell'AREA nelle zone previste dai piani particolareggiati.

Nel corso del 1990 sono stati stipulati importanti accordi per nuove iniziative con BULL-HN, con l'U.N.I.D.O., con il Ministero della Sanità, con la Regione Friuli Venezia-Giulia nell'ambito del P.I.M. (Progetti Integrati Mediterraneo).

E' stato dato ulteriore impulso al programma di formazione e si è data concreta attuazione al piano di potenziamento dei servizi informatici dell'AREA con la formalizzazione degli ordini per l'acquisto dell'hardware, Digital e Bull, la riorganizzazione e il potenziamento degli uffici e la progettazione di una rete di intercomunicazione tra le istituzioni scientifiche triestine e la linea extraurbana ad alta velocità verso la rete GARR nazionale.

Il rafforzamento del ruolo nazionale ed internazionale del parco scientifico è testimoniato dal crescente coinvolgimento

dello stesso in convegni, seminari, organizzazioni ed associazioni internazionali e dalla gestione diretta di contratti di ricerca internazionali e dalla crescente presenza di informazioni, notizie e pubblicazioni relative all'AREA di Ricerca sulla stampa nazionale e internazionale.

Tali risultati sono stati ottenuti nonostante la pianta organica del Consorzio sia rimasta sostanzialmente immutata e sempre ben al di sotto (6 unità) di quella prevista. Un ringraziamento va quindi doverosamente rivolto al personale tutto per l'impegno, la disponibilità e l'entusiasmo sempre dimostrato.

L'aumento dell'attività è testimoniato dall'incremento del numero di occupati diretti presenti stabilmente nel comprensorio che è passato ad oltre 390 unità con un incremento del 12% rispetto all'anno precedente. Tale aumento trova riscontro anche nei dati di bilancio che registrano un consistente incremento delle entrate e delle spese correnti.

Le entrate correnti sono risultate costituite per oltre il 45% da redditi e proventi dalle attività di locazione e prestazione di servizi resi dal Consorzio, per quasi il 18% da contributi di funzionamento (Regione, C.N.R. e Soci volontari) per oltre il 33% da contributi finalizzati all'esecuzione di progetti di ricerca (P.I.M - C.I.V.A.B.).

Le spese correnti sono risultate costituite per oltre il 36% da spese per il personale, per il 30% da spese generali e di gestione e per il 31% da spese per studi e ricerche. E' interessante rilevare che le spese correnti sono risultate coperte per il 72% dalle corrispondenti entrate. Nonostante la mancata entrata di oltre 670 milioni di interessi attivi registrata nell'anno precedente, i ricavi provenienti dalle attività di cessione di servizi predisposte dal Consorzio anche nel 1990 coprono il 90% del costo del personale.

Gli impegni per i nuovi investimenti sono risultati più contenuti rispetto all'esercizio precedente, a seguito dell'esaurimento delle risorse apportate dal fondo di dotazione. La quota principale (67%) è stata destinata al progetto luce di Sincrotrone, ulteriori quote significative sono state destinate alla realizzazione di strutture per laboratori e servizi (20%), al finanziamento di progetti di ricerca (7%) ed all'acquisto di strumentazioni ed attrezzature (6%).

Un incremento significativo dell'attività realizzativa è testimoniato dall'aumento degli esborsi per investimenti, che è passato dai circa 6 miliardi del 1989 agli oltre 17 del 1990.

L'esercizio si è chiuso con risultato economico ampiamente positivo, grazie al realizzarsi degli investimenti impegnati nei precedenti esercizi ed ai trasferimenti in conto capitale operati a favore del Consorzio dal Fondo Trieste e dalla Regione F.V.G. con un conseguente aumento del patrimonio netto, che al 31.12.1990 risulta di oltre 115 miliardi.

Il giro d'affari complessivo delle società, enti e laboratori presenti nel comprensorio è passato dai 58 miliardi di pagamenti del 1989 ai 67 del 1990, dei quali 41 per investimenti e 26 per gestione. Gli investimenti sono stati in gran parte a carico dell'AREA (33 miliardi) e in misura minore, 8 miliardi a carico degli utenti; mentre le attività di gestione hanno evidenziato una spesa di circa 4,5 miliardi per l'AREA e 21,5 miliardi per le altre strutture presenti nel comprensorio.

I risultati lusinghieri riscontrabili dai dati di bilancio non fanno passare in secondo ordine i problemi tuttora aperti che non consentono di guardare in termini solamente ottimistici al futuro. Ci si riferisce qui al problema dell'inquadramento del personale e al non ancora risolto problema della dotazione ordinaria dell'ente che nonostante i buoni risultati di esercizio non potrà far fronte con le sole proprie risorse ai costi di funzionamento di un'impresa ad alto rischio e in forte sviluppo quale è quella della realizzazione di un parco scientifico.

Sul piano dei fabbisogni finanziari sono da evidenziare quelli per il completamento del laboratorio di luce di Sincrotrone e quelli per lo sviluppo di nuovi insediamenti nella zona di Padriciano e Banne. Mentre non devono essere taciute le urgenze derivanti da un rafforzamento della struttura anche per far fronte alla nuova sfida dei prossimi anni che chiama il Consorzio ad un maggiore impegno sul fronte degli insediamenti di ricerca promossi da realtà pubbliche e private di interesse industriale.

Il resoconto delle attività del 1990 illustra ampiamente come l'AREA di Ricerca abbia ormai raggiunto un livello considerevole per le caratteristiche degli insediamenti, per il numero e la qualità del personale impiegato. Evidenzia altresì la capacità del Consorzio a impiegare correttamente e valorizzare le risorse pubbliche che gli sono state affidate, ma anche mette in luce come la strada per un definitivo successo del progetto sia ancora lunga e come sia necessario che nuove e consistenti risorse vengano investite nelle iniziative promosse dal Consorzio, affinchè il patrimonio di idee e risorse umane già disponibile non vada sprecato e l'AREA di Ricerca possa crescere ancora per raggiungere un assetto stabile e duraturo nel tempo.

2.0 ATTIVITA' E REALIZZAZIONI

Anche nel 1990 le principali attività e realizzazioni del Consorzio per l'AREA di Ricerca sono state dedicate prevalentemente al perseguimento di tre ordini di obiettivi:

a) Consolidare il Consorzio sul piano istituzionale e finanziario.

b) Sviluppare gli insediamenti e le strutture con il completamento del Comprensorio di Padriciano, con la realizzazione del laboratorio di luce di Sincrotrone Elettra nella zona di Basovizza e con la predisposizione degli strumenti atti all'espansione nella zona di Padriciano-Banne.

c) Affermare l'AREA di Ricerca come parco scientifico a carattere multidisciplinare di valenza nazionale e internazionale.

2.1 GESTIONE GENERALE

QUESTIONI ISTITUZIONALI.

La situazione istituzionale del Consorzio è stata caratterizzata "in primis" dall'insediamento del Consiglio di Amministrazione, che risale al settembre del 1990 e dalla nomina del Presidente del Consorzio da parte del Consiglio dei Ministri, su indicazione del Ministro per l'Università e la Ricerca Scientifica e Tecnologica.

Nel corso del 1990 l'Ente ha proseguito nell'opera di attento e progressivo adeguamento dei propri strumenti normativi alla attuale situazione. Superata, infatti, la prima fase di impianto, l'Ente ha fatto ingresso nella successiva fase di consolidamento e sviluppo delle iniziative intraprese. Tale opera di aggiornamento è stata notevolmente condizionata dalle recenti innovazioni legislative nello specifico settore della ricerca, nel quale la legge 168/89, istitutiva del Ministero dell'Università e della Ricerca, ha spiegato una notevole influenza.

Alla luce di queste novità legislative, che hanno individuato nuovi spazi di autonomia per gli enti di ricerca strumentali e non strumentali, il nuovo Statuto del Consorzio si è palesato in parte obsoleto. Sulla scorta di queste considerazioni il Consorzio ha parzialmente modificato le proprie strategie normative, adoperandosi per il conseguimento dell'autonomia contabile, organizzativa e di bilancio prevista dalla recente normativa a favore

degli enti di ricerca non strumentali. Per la realizzazione di questo obiettivo l'Ente ha ritenuto di intervenire su due fronti: da un lato, adoperandosi al fine dell'inquadramento tra gli enti di ricerca non strumentali; dall'altro promuovendo un disegno di legge teso al riordino dell'AREA di Ricerca il quale, oltre ad estendere al Consorzio lo statuto degli enti di ricerca non strumentali, potrebbe probabilmente concorrere alla improcrastinabile soluzione del problema finanziario dello stesso, tuttora privo, notoriamente, di una dotazione ordinaria. In ogni caso la legge di riordino potrebbe essere un veicolo di finanziamenti straordinari adeguati alla portata degli obiettivi istituzionali nonchè al pieno sviluppo delle iniziative intraprese.

Merita inoltre un breve cenno, sotto il profilo istituzionale, il conseguimento del patrocinio dell'Avvocatura dello Stato, la cui presenza sarà di fattivo ausilio per l'Ente, anche e specialmente in sede stragiudiziale, offrendo l'istituto un'ampia possibilità di consulenza continuativa, altamente specializzata e, inoltre, gratuita. La concessione del patrocinio può considerarsi a pieno titolo un riconoscimento, seppure indiretto, dell'ampiezza dell'attività svolta dall'Ente e dell'importanza della stessa sul piano nazionale.

L'introduzione del patrocinio dell'organismo in argomento assume un ulteriore significato alla luce del contenzioso in atto e di quello prevedibile. L'ampiezza dei compiti assegnati istituzionalmente al Consorzio ha richiesto, e prevedibilmente richiederà, l'emissione di provvedimenti ablatori, i quali già in passato hanno determinato un incremento del contenzioso. Ai ricorsi pendenti in sede amministrativa in primo grado (da parte del WWF nei confronti del Piano Particolareggiato di Basovizza) e in secondo grado (impugnazione da parte di vari ricorrenti avverso le varianti al piano regolatore) si è aggiunta l'impugnazione della delibera giuntale di liquidazione degli usi civici gravanti una porzione dei terreni acquistati in Basovizza; tale atto, promosso dal Comitato per l'Amministrazione degli Usi Civici, è stato rigettato in sede di sospensiva e attende la trattazione nel merito.

In sede civile non si registrano nuove iniziative di terzi. Pendono tuttora davanti al Tribunale di Trieste le cause relative alla soluzione delle riserve relative ai lavori del II lotto FIO '84.

ATTIVITA' DI GESTIONE E CONTRATTUALISTICA.

Nell'ambito della gestione dei servizi e della contrattualistica, l'Ente ha operato con l'efficienza richiesta dalle molteplici iniziative assunte, pur dovendosi attenere ai limiti, spesso angusti, della normativa pubblicistica. In quest'ambito va segnalato

l'aumento della contrattualistica afferente alla gestione di finanziamenti concessi a terzi da enti pubblici, che ha richiesto uno sforzo ulteriore degli uffici preposti agli acquisti, la cui attività è aumentata in ragione del trenta per cento rispetto all'anno precedente. Poichè il Consorzio agisce con criteri di economicità e, quindi, con l'intento di ricuperare le spese di gestione, anche nell'ambito della gestione dei contratti di ricerca tale politica è stata felicemente attuata.

Da segnalare, tra i contratti a carattere internazionale, il contratto COSINE, concluso con un'agenzia della Comunità Europea, nonchè i rapporti derivanti dall'accordo Goria-Miculich per la cooperazione Italo-Yugoslava. In ambito nazionale si richiamano, per completezza, i contratti con il Ministero della Sanità, con il C.N.R., con l'Istituto Superiore di Sanità e con l'A.I.R.C. (Associazione Italiana Ricerca sul Cancro).

In generale può senz'altro sostenersi che l'Ente ha sempre operato nei limiti della legge, della correttezza e della buona amministrazione, nel rispetto della "pari condicio" e nella garanzia della massima trasparenza procedimentale. Tale filosofia ha subito nell'anno trascorso un notevole impulso, anche sulla scorta della recente promulgazione della legge 241/90, regolante il procedimento amministrativo e il diritto d'accesso del cittadino al procedimento stesso. Poichè uno dei principali mezzi atti a garantire la trasparenza e l'imparzialità dell'azione amministrativa è costituito dalla precostituzione dei criteri di scelta, l'ente ha operato in questo senso, iniziando un'opera di definizione di prototipi in tutti i propri campi d'azione, e in particolar modo per quanto concerne le condizione di insediamento, le concessioni di contributi, la concessione di spazi e servizi, nella convinzione che una corretta informativa delle esigenze del Consorzio costituisca la base migliore per ottenere un'effettiva economicità di gestione.

In questo senso, utile ausilio si è dimostrato la creazione dell'albo fornitori, nonchè una serie di iniziative tese ad assicurare un collegamento diretto con le imprese iscritte alla Camera di Commercio locale.

Attività da sempre fonte di entrate per il Consorzio è la gestione delle locazioni, che quest'anno non ha registrato incrementi di rilievo poichè i nuovi edifici si renderanno disponibili solo nel corso del '91. Nel '90 è stata peraltro messa a punto una efficace programmazione delle assegnazioni.

Il 1990 è stato inoltre caratterizzato dall'acquisto da parte del Consorzio di rilevanti appezzamenti di terreno: nel sito di Basovizza risulta attualmente acquisito in via bonaria, in ossequio alle previsione del protocollo di intesa con le rappresentanze della popolazione locale sottoscritto in data 13 aprile 1990,

l'intero primo comparto, indispensabile per l'esecuzione di un primo lotto dei lavori inerenti alla realizzazione dell'anello di luce di Sincrotrone. Con la Società Sincrotrone Trieste è stata stipulata una convenzione per la concessione del diritto di superficie sull'area interessata dalla costruzione dell'anello di luce e dei laboratori curati dalla Società medesima.

A Padriciano è stata avviata l'attività di acquisto dei terreni limitrofi al Comprensorio, destinati alla realizzazione di una strada di circonvallazione. Il parziale insuccesso della trattativa finalizzata all'acquisto in via bonaria ha determinato la necessità di procedere agli espropri, preceduti dal provvedimento che autorizzava l'occupazione d'urgenza.

Un cenno deve essere inoltre riservato agli appalti di opere pubbliche, gestiti in regime di concessione sulla base della convenzione quadro con la società SVEI del gruppo I.R.I., conclusa anteriormente all'emanazione della direttiva 440/89 della Comunità Europea. La recente legge 428/90, c.d. "legge comunitaria" ne prevede la prossima attuazione. L'introduzione dei limiti dalla direttiva previsti non appare pertanto immediata, come azzardato in un primo momento dalle organizzazioni rappresentative delle imprese edilizie, poichè la stessa non si ritiene "selfexecuting". Nel corso dell'anno il Consorzio ha pertanto assentito, previo il necessario approfondimento, le convenzioni attuative necessarie allo sviluppo del comprensorio di Padriciano e Basovizza.

2.2 STRUTTURE E INFRASTRUTTURE

Nel corso del 1990 sono proseguite le attività di realizzazione delle strutture e infrastrutture nelle tre direttrici di crescita e di sviluppo del parco scientifico:

- completamento del comprensorio di Padriciano;
- realizzazione del laboratorio di luce di Sincrotrone Elettra nella zona di Basovizza;
- predisposizione dei progetti di espansione nelle zone dei Piani particolareggiati.

COMPLETAMENTO DEL COMPRENSORIO DI PADRICIANO

Al 31.12.'90 le strutture del comprensorio di Padriciano completamente agibili consistevano in 10.292 mq. corrispondenti

a 35.222 mc. di laboratori, uffici e servizi, ma erano ormai completati e pronti alla consegna i laboratori F3, L1, L2, L3 per ulteriori 5.445 mq. e 19.691 mc..

Il giorno 13.12.1990 sono stati completati e consegnati in uso all'I.C.G.E.B./U.N.I.D.O. i laboratori F - F2 con una superficie complessiva di 1280 mq. e 4522 mc..

Nel corso dell'esercizio sono continuati i lavori di realizzazione degli edifici L1 - L2 - L3 (4.515 mq. - 15.910 mc.) essenzialmente costituiti da tre corpi di fabbrica, interconnessi tra loro tramite collegamenti coperti pedonali, destinati interamente a laboratori, uffici, magazzini, officine elettroniche, a servizi accessori, e ad un Centro di elaborazione dati. Sono state richieste alcune modifiche per adattare in particolare L2 al C.E.D. di nuova installazione, e L3 alle esigenze dell'I.N.F.N., al cui Laboratorio è destinato tale edificio. La conclusione dei lavori e l'inizio dell'uso delle strutture è avvenuta il giorno 11.2.1991.

Sono proseguiti i lavori di completamento dell'edificio F3 adibito a laboratori di biotecnologia per 930 mq. La conclusione dei lavori e la consegna agli utenti è avvenuta il giorno 8.4.1991.

E' iniziata la costruzione del LABORATORIO "W" (5.400 mq. - 15.000 mc.), destinato ad accogliere assieme ad F1 ed F la sede definitiva del Centro Internazionale di Ingegneria Genetica e Biotecnologia (I.C.G.E.B). La progettazione esecutiva è stata approvata il 6.09.1990, l'inizio lavori è avvenuto il 9.11.1990, mentre la loro conclusione è prevista per il 16.5.1992.

Il progetto esecutivo del RIASSETTO IMPIANTISTICO consistente in un primo stralcio della revisione, ampliamento e completamento degli impianti, finalizzato all'adeguamento delle reti e centrali impiantistiche ai crescenti fabbisogni del Comprensorio è stato completato da parte della S.V.E.I. ed è in fase di approvazione da parte dell'AREA. L'impegno provvisorio è di circa 2.680 milioni e l'inizio dei lavori è previsto entro il giugno 1991. Il secondo stralcio prevede opere per circa 1.000 milioni e verrà realizzato in base alle disponibilità finanziarie ed alle urgenze previste.

I progetti esecutivi di un primo intervento sulla VIABILITA' ESTERNA ED ACCESSI per circa 3300 milioni sono in fase di completamento, e si prevede l'inizio dei lavori entro settembre 1991. L'intervento di completamento per circa 2.500 milioni potrà essere realizzato secondo le necessità e le disponibilità finanziarie.

REALIZZAZIONE DEL LABORATORIO DI LUCE DI SINCROTRONE ELETTRA NELLA ZONA DI BASOVIZZA

In riferimento al piano particolareggiato della zona di Basovizza, il giorno 11.1.1990 è stata sottoscritta una convenzione AREA-Comune di Trieste, avente ad oggetto la disciplina delle modalità d'uso e di gestione dei manufatti e delle aree relative.

Sulla base del piano di progressiva acquisizione che riguarda i terreni sui quali insisteranno il laboratorio di luce e le principali infrastrutture interne, è stata completata l'acquisizione tramite trattativa privata di parte del primo comparto di 22 ettari di terreni non soggetti a usi civici. Nei primi mesi del 1991 sarà completata l'acquisizione dei terreni soggetti a usi civici e di quelli relativi al secondo comparto, necessari per la costruzione della macchina di luce e della viabilità del sito.

Nel corso del 1990 sono iniziati i lavori di costruzione del laboratorio di luce di sincrotrone condotti a cura della Società Sincrotrone. E' stato eseguito circa il 70% dello scavo per l'edificio che ospiterà il linac (circa 5.000 mc.) e del laboratorio/officina W (circa 2.000 mc), ed è stato tracciato l'anello della macchina di luce di sincrotrone.

Il 23.10.1990 è stata rilasciata dal Comune di Trieste la concessione edilizia relativa alle urbanizzazioni interne al sito di Basovizza. Il 9.11.1990 è stata effettuata la consegna dei lavori, la conclusione dei quali è prevista per il 25.2.1993. E'iniziata la costruzione della viabilità anche a servizio del cantiere della Sincrotrone Trieste S.C.p.A.

Sono stati predisposti da parte degli enti competenti i progetti esecutivi relativi alle opere di urbanizzazione esterne consistenti negli allacciamenti alle reti di acqua, luce, gas e fognatura.

Per l'energia elettrica verrà realizzata una centrale di trasformazione nella zona ENEL di Padriciano anzichè nel sito di Basovizza riducendo l'impatto ambientale complessivo delle opere. Per l'acqua si procederà in due fasi, la prima delle quali permetterà la fornitura di acqua necessaria all'avviamento ed all'esercizio del Laboratorio di Sincrotrone. Il gas, non ritenuto essenziale al funzionamento del Laboratorio, verrà fornito da ACEGA secondo il programma di ampliamento di fornitura alla zona carsica.

Per la fognatura è previsto l'ampliamento dell'impianto di depurazione predisposto per la zona di Basovizza. Il costo previsto per l'esecuzione delle opere di allacciamento dedicate al sito di Basovizza è di 7.200 milioni.

Detti allacciamenti verranno realizzati in accordo diretto tra AREA/ACEGA/Comune. La convenzione relativa verrà sottoscritta entro la primavera 1991.

PREDISPOSIZIONE DEI PROGETTI DI ESPANSIONE DELLE STRUTTURE SCIENTIFICHE NELLE ZONE DEI PIANI PARTICOLAREGGIATI

Per quanto riguarda la zona di Padriciano, nel 1990 a seguito dell'approvazione, con alcune prescrizioni, del Piano particolareggiato da parte della Regione, la S.V.E.I. ha iniziato a rielaborare il progetto.

In particolare è stato predisposto uno stralcio per l'insediamento dell'I.S.I. (Istituto Sistemi Intelligenti) da presentare al M.U.R.S.T. per una specifica richiesta di finanziamento.

In relazione a quanto convenuto nella convenzione tra AREA/Comune e a quanto raccomandato nel D.P.R.G. n° 636 del 05.12.1989 relativo all'approvazione del piano particolareggiato della "zona di Padriciano", si è provveduto ad affidare al C.E.T.A. (Centro di Ecologia Teorica ed Applicata) di Gorizia, un primo incarico di predisporre un piano per l'ambiente nel comprensorio interessato dal piano particolareggiato della "zona di Basovizza", finalizzato al recupero e riassesto ambientale.

Il piano è stato integrato con l'assegnazione, nel dicembre 1990, di 4 borse di formazione nei settori disciplinari in cui veste il progetto di ricerca ambientale. Il piano dovrà essere integrato con uno studio generale comprendente la "zona di Padriciano". E' stato richiesto all'Amministrazione Regionale di fornire un concreto sostegno finanziario per il completamento del progetto.

2.3 NUOVI PROGETTI DI RICERCA.

Nel corso dell'esercizio sono stati definiti nuovi accordi con la Bull-HN per quanto riguarda l'insediamento di un laboratorio in AREA di un Centro di riferimento UNIX scientifico, che prevede la partecipazione di AREA, oltre all'erogazione di 4 borse di studio, ai costi di investimento tramite l'acquisto di un sistema DPX/2 500, comprensivo del software, per un importo di 550 milioni di lire. Tale sistema verrà utilizzato sia dal laboratorio che dagli altri utenti dell'AREA per lo sviluppo e l'impiego di programmi in ambiente UNIX.

Sono stati prorogati i termini dell'accordo con l'*U.N.I.D.O.* per quanto riguarda l'insediamento dell'*International Centre for Chemistry* ed è stato acquisito un finanziamento della Regione Friuli-Venezia Giulia pari a 1.000 milioni di lire, per la realizzazione del programma di istituzione di un Centro di valutazione sul piano tecnologico, economico e di controllo e certificazione della sicurezza delle apparecchiature biomediche affidato all'*U.S.L. n.1 Triestina*, attraverso la Direzione tecnica del *C.I.V.A.B.* e all'Associazione *"Centro Ricerche e Studi Tecnologie Biomediche e Sanitarie C.R.S.T.B.S."*.

Per quel che riguarda i nuovi programmi di ricerca, l'AREA è stata la beneficiaria di un contributo di 1.400 milioni di lire da parte dell'amministrazione Regionale del Friuli-Venezia Giulia, nell'ambito dell'attuazione del *Programma Integrato Mediterraneo (P.I.M.)* per le zone dell'Adriatico settentrionale, approvato dalla Commissione delle Comunità europee. E' stata quindi approntata una convenzione tra AREA e *Poly-biòs*, laboratorio che ha avviato le ricerche, disciplinante l'erogazione del finanziamento, a fronte dei costi sostenuti per la ricerca, acquisto di strumentazioni ed istituzione di borse di studio.

2.4 ATTIVITA' DI PROMOZIONE E VALUTAZIONE.

L'attività promozionale del Consorzio nel corso dell'anno si è notevolmente intensificata. E' stata ripetutamente richiesta la presentazione delle attività dell'AREA in convegni e tavole rotonde internazionali (Chicago, Leningrado, Groningen, Nizza, Vienna, Lubiana ecc.). Conseguentemente è stato predisposto del materiale illustrativo su vari supporti (fotografie, grafici, trasparenze) usato sia nel corso degli interventi ai congressi, sia per la stampa, sia in occasione delle numerose visite, non solamente scolastiche, che si sono succedute nel corso dell'anno (ambasciatori USA, Perù e Canada, presidente I.R.I., ecc.).

Inoltre, a testimonianza del crescente riconoscimento a livello nazionale ed internazionale, il Direttore Generale del Consorzio, già presente nel consiglio direttivo dell'AIRI (Associazione Italiana Ricerca Industriale), è stata chiamato a far parte del consiglio direttivo dello I.A.S.P. (International Association of Science Parks). Queste nomine gli hanno dato ulteriore titolo per promuovere la costituzione dell'Associazione Italiana Parchi Scientifici.

Sempre nel campo del materiale illustrativo, si è proceduto alla realizzazione di una brochure di presentazione

dell'AREA, mentre è stata portata a termine la pubblicazione del rendiconto finanziario 1989.

I rapporti con la stampa hanno avuto un incremento positivo: oltre ad intensificare i contatti con la stampa locale, notizie ed articoli sul parco scientifico sono apparsi anche su quotidiani e riviste specializzate a diffusione nazionale.

Di notevole rilievo l'iniziativa di realizzare il periodico "AR", promosso dall'A.I.D.D.A. (Associazione Imprenditrici Donne Dirigenti d'Azienda), il quale diffonde notizie sulle attività di ricerca dell'AREA in industrie distribuite su tutto il territorio nazionale.

Parallelamente, per far conoscere all'interno del comprensorio quanto succede in AREA (progetti e risultati delle ricerche, seminari, conferenze, visite ed incontri, ecc.), si è costituito il gruppo S.I.A. (Stampa Immagine AREA) formato da rappresentanti di alcuni degli utenti e coordinato dal Consorzio, il quale realizza "in toto" il periodico interno d'informazione "AREA News". Tale gruppo si occupa anche di organizzare alcune occasioni d'incontro e di socializzazione tra coloro che lavorano nei vari Centri e laboratori del comprensorio.

L'utilizzo della sala conferenze nel corso del 1990 ha subito un notevole sviluppo e ha contribuito alla promozione dell'AREA anche al di fuori dell'ambito strettamente scientifico e tecnologico.

Più precisamente la sala è stata utilizzata per 106 giornate, per la maggior parte dagli utenti già insediati nel comprensorio dell'AREA di Ricerca (Sincrotrone e I.C.G.E.B.), ma non mancano interventi da parte anche di istituzioni esterne quali Regione F.V.G., C.C.I.A.A. e U.N.I.D.O. con le quali l'AREA ha organizzato alcune manifestazioni di rilievo internazionale.

Molto presenti, seppur concentrate in un ristretto periodo dell'anno, sono state le visite da parte di istituzioni scolastiche, provenienti anche da diverse parti d'Italia, prova questa di un crescente interesse e diffusione delle informazioni sulla ricerca e sui parchi scientifici anche a livelli di istruzione intermedi.

Per tali scolaresche si sono organizzate delle visite guidate ai centri insediati nel comprensorio, portando nel vivo dei laboratori gli ospiti interessati.

Tale amplificazione nell'utilizzo della sala conferenze ha portato alla necessità di essere coadiuvati da un supporto esterno per quanto riguarda l'organizzazione di manifestazioni di particolare rilevanza. Si è proceduto quindi alla definizione di un

contratto per la gestione della sala da parte di una ditta esterna specializzata nell'organizzazione di convegni e conferenze, nonchè alla ridefinizione dei canoni di affitto della sala.

Nel corso del 1990 è stato impostato un sistema di verifica della produttività dei progetti di ricerca, avviando una procedura di controllo delle convenzioni in atto con gli utenti già insediati nel comprensorio. Tale verifica è stata resa possibile grazie alla predisposizione di un scadenziario su supporto magnetico elementare ma molto efficace, capace di riassumere le informazioni necessarie al controllo.

Sono state inoltre avviate o consolidate le seguenti attività:

a. Raccolta e analisi di informazioni sulle attività di ricerca in corso: in quest'ambito si sono avviati contatti con istituzioni che svolgono da tempo attività di monitoraggio sullo stato della ricerca, come quelle operanti all'interno del C.N.R. e della C.E.E., si sono selezionate pubblicazioni specializzate nel settore R&S e si è nel contempo attivata la raccolta sistematizzata e la registrazione di dati uniformati sulle attività di R&S in corso all'interno dell'AREA. L'obiettivo complessivo, di comparare i trend di sviluppo rilevabili nel parco scientifico con gli andamenti generali delle attività di R&S rilevati da organizzazioni specializzate su più vasta scala, è ancora tale e si conta di avvicinarsi al suo raggiungimento anche con l'avvio, nel 1991, della borsa di formazione programmata a tale scopo.

   Concretamente, nel corso della seconda metà del 1990 l'attività è stata impostata ed avviata a livello locale: sono state censite le attività di ricerca attive all'interno del comprensorio, individuando, entro le sette utenze scientifiche dell'AREA (in questa prima fase C.Re.S. e INSIEL non sono state censite), 28 unità operative diverse, ciascuna delle quali impegnata in un filone di ricerca proprio. i dati raccolti in formati standardizzati sono stati organizzati in una prima, piccola, banca dati che si è previsto di aggiornare periodicamente. Nel corso dello stesso scorcio di anno, inoltre, si è avviata una raccolta sistematica di dati su programmi C.E.E di finanziamento alla ricerca.

b. La ricerca documentaria a favore di terzi è continuata nel 1990 con un incremento del fatturato e con un primo tentativo di utilizzo interno delle fonti documentarie disponibili per una valutazione dei trend di crescita di alcuni filoni di ricerca censiti con le procedure già più sopra menzionate. Per quanto riguarda le attività già avviate in precedenza, va citato il completamento del catalogo dei periodici biomedici della

Regione che, stampato a cura dell'ente, sarà distribuito alle biblioteche censite.

c. Si è inoltre proceduto alla raccolta dei dati e delle informazioni sulle proposte di nuove iniziative, e, si è valutata la possibilità di sviluppo di tali insediamenti in AREA. Le conclusioni e considerazioni su tali iniziative sono raccolte nel capitolo "Stato dell'Arte dei progetti e potenziale crescita dell'AREA di Ricerca".

2.5 FORMAZIONE

Nel corso del 1990, è stato oggetto di ulteriore espansione il programma di formazione di giovani neolaureati nelle discipline scientifiche che il Consorzio ha individuato quale strumento atto a dare impulso all'attività dei laboratori di ricerca ubicati nel comprensorio, all'insediamento di nuovi laboratori e centri di ricerca, alla cooperazione scientifica internazionale sancita dall'accordo tra AREA e la Comunità per le Ricerche della Repubblica Socialista di Slovenia del 16.2.1988, nonchè alla esecuzione di nuovi progetti di ricerca che rientrano nel piano di finanziamento per la Ricerca della Comunità Economica Europea, la cui realizzazione nell'ambito dell'AREA è stata promossa dal Consorzio stesso.

Nel dettaglio sono state avviate tre borse di formazione nel campo della fisica dello stato solido per ricercatori di nazionalità jugoslava, come previsto dal succitato accordo, una borsa finalizzata alla creazione di una nuova figura professionale nell'ambito della gestione economico-finanziaria della ricerca scientifica ed una borsa di studio nel campo della genetica molecolare applicata alla cardiologia. E' da segnalare che quest'ultima borsa gode del finanziamento da fonte privata, mentre il Consorzio ne cura la gestione al fine di sostenere l'iniziativa mirante ad approfondire il rapporto tra strutture cliniche operanti in ambito locale, l'Università degli Studi di Trieste ed il Centro Internazionale di Ingegneria Genetica e Biotecnologia.

Inoltre, sono state bandite quattro borse di formazione nel campo della ecologia teorica ed applicata, quattro borse nel settore dell'informatica a seguito dell'insediamento in AREA di un Centro di Riferimento UNIX Scientifico della BULL H.N. Italia, una borsa nel campo dei biopolimeri tecnologici nell'ambito della ricerca "Ficocolloidi da alghe dell'Alto Adriatico" per l'attuazione del Programma Integrato Mediterraneo (P.I.M.), ed infine, una borsa nel settore dell'informatica per l'esecuzione del progetto "Cosine S2.2 - Gateway fra reti X.400 ed internet"

2.6 SERVIZI

Nel 1990 sono state gettate tutte le premesse per poter iniziare ad erogare agli utenti, nel 1991, servizi informatici altamente qualificati basati sulla disponibilità in loco di rilevanti risorse di calcolo e competenze tecniche e sulla connessione alle principali reti della ricerca nazionali ed internazionali.

Sono state completate le procedure concorsuali per la nomina del Dirigente Responsabile dell'avvio dei nuovi servizi, il cui primo compito è stato quello di sostenere la proposta congiunta AREA/I.N.F.N. per la realizzazione di un servizio sperimentale di gateway fra le reti europee di posta elettronica I.S.O./O.S.I. e le corrispondenti reti nordamericane nell'ambito del progetto EUREKA/COSINE, servizio che ci è stato aggiudicato dalla C.E.E. ed è oggi in fase di realizzazione.

Sono state completate le procedure per l'acquisizione di un sistema di elaborazione dati ed apparecchiature per la rete comprensoriale, finanziati dal M.U.R.S.T. ai sensi del D.M. 2 agosto 1988 con un contributo di 1.500 milioni. L'appalto è stato aggiudicato ad un sistema Digital VMS 9000 di potenza esuberante rispetto alle immediate esigenze degli utenti, per soddisfare immediatamente ed in prospettiva le esigenze di calcolo in ambiente VMS evidenziate in particolare dalla Sincrotrone Trieste.

E' stata definita la seconda fase di attuazione dell'accordo quadro siglato nel 1989 fra AREA e Bull HN, che comporta l'insediamento nel Comprensorio di un Centro di Competenza Scientifico Bull con compiti di ricerca nel campo del software Unix e di collaborazione con altri utenti AREA per lo sviluppo di applicazioni scientifiche Unix, e l'acquisizione ai servizi informatici dell'AREA di un sistema di elaborazione dati Bull DPX2-500.

Alla SIP è stata affidata la posa in opera della rete comprensoriale in fibre ottiche che servirà, fra l'altro, da supporto fisico alla rete informatica comprensoriale.

La commissione presieduta dal Prof. Biorci per la realizzazione di una rete cittadina in alta velocità fra gli Enti di Ricerca ha definito un progetto esecutivo realizzabile non appena reperiti i finanziamenti necessari alle apparecchiature, alle linee urbane e sopratutto alla costosa linea extraurbana ad alta velocità verso la rete GARR nazionale, problema che appare oggi meno drammatico visto l' orientamento del M.U.R.S.T. a sostenere in per-

manenza i costi della dorsale GARR Milano - Bari estesa a dei nodi oggi periferici, fra cui Trieste.

Nel corso dell'esercizio sono stati inoltre ulteriormente potenziati i servizi logistici ed organizzativi in particolare:

SERVIZI DI MANUTENZIONE: manutenzione ordinaria e straordinaria delle strutture e degli impianti tecnologici con servizio su chiamate 24 ore su 24, manutenzione e gestione delle attrezzature audiovisive della sala conferenze, e manutenzione ordinaria delle aree verdi.

SICUREZZA: servizio di sorveglianza con piantone fisso e due giri di ronda esterna, impianti di controllo antintrusione e rilevamento gas ed incendio con possibilità di intervento 24 ore su 24, e impianti di controllo accessi a badge magnetico.

ASPORTO RIFIUTI: rifiuti solidi urbani, rifiuti speciali, e rifiuti tossico/nocivi.

I SERVIZI VARI: ristorante e bar, di pulizia esterna e pulizia parti comuni, disinfestazione dei locali tecnologici e zone esterne, e fornitura di azoto liquido e gas tecnici.

LE TELECOMUNICAZIONI: gestione centralino multiutente, gestione linee interne di collegamento fonia e dati. E' in fase di allestimento una rete interna in fibra ottica L.A.N. (Local Area Network) che collega tutte le palazzine del comprensorio.

3.0 RISULTANZE FINANZIARIE E PATRIMONIALI

Il progetto di bilancio per l'esercizio 1990 pareggiava nell'importo di 17.677 milioni al netto delle partite di giro. Nel corso dell'esercizio, con due successivi provvedimenti di variazione, si provvedeva allo stanziamento del maggiore avanzo di amministrazione, conseguente in particolare al rinvio degli impegni connessi all'acquisto di nuove azioni della Sincrotrone Trieste S.c.p.A. ed alla realizzazione dei lavori di revisione degli impianti del Comprensorio, venivano inoltre previste nuove maggiori entrate per 5.407 milioni.

Il definitivo progetto di bilancio veniva quindi a pareggiare nel nuovo importo di 32.031 milioni, di cui 20.717 milioni derivanti dall'avanzo di amministrazione. Con le risorse disponibili si provvedeva alla copertura di spese correnti per 7.008 milioni e si stanziavano 25.023 milioni per nuovi investimenti.

Nel corso dell'esercizio sono state accertate entrate di competenza per 12.040 milioni, e sono state assunte spese per 25.617 milioni di cui 5.943 milioni per la copertura di spese di funzionamento e 19.674 milioni per nuovi investimenti.

Le principali entrate di competenza derivano dai contributi in conto capitale della Regione (2.000 milioni) e del Fondo Trieste (4.000 milioni), dai contributi della Regione finalizzati al potenziamento del Centro di valutazione di apparecchiature biomediche (1.000 milioni) e di quelli finalizzati allo svolgimento di ricerche applicate nel settore dell'acquacultura (1.400 milioni).

Le principali entrate correnti sono costituite dagli affitti di immobili (665 milioni), dal contributo ordinario dell'Amministrazione regionale (600 milioni), dai proventi derivanti dalla prestazione di servizi (433 milioni) e dall'uso di beni pertinenti al Consorzio (168 milioni), dal rimborso degli oneri sostenuti dal Consorzio per l'amministrazione degli immobili (625 milioni).

Per il funzionamento del Consorzio sono stati spesi 2.145 milioni per oneri diretti ed indiretti connessi al personale, 2.115 milioni per spese generali di gestione.

Per prestazioni istituzionali sono stati spesi 1.845 milioni per studi e borse di ricerca e 312 milioni per prestazioni di servizi.

Per quanto attiene agli investimenti, 4.440 milioni sono stati destinati ad investimenti immobiliari, 1.211 milioni ad at-

trezzature, strumentazioni ed arredi, 12.646 milioni alla sottoscrizione di nuove quote del capitale della Sincrotrone Trieste Sc.p.A.. Infine, 1.289 milioni sono stati destinati al sostegno di iniziative di ricerca.

L'esercizio si è chiuso con un avanzo di amministrazione di 7.899 milioni, di questi 4.000 milioni risultano altresì vincolati al finanziamento delle opere di urbanizzazione del sito di Basovizza e 2.000 milioni alla sottoscrizione di nuove azioni emesse da Sincrotrone, per cui l'avanzo effettivo risulta di 1.899 milioni.

Una cifra così ridotta testimonia il pieno raggiungimento dell'operatività progettuale e realizzativa del Consorzio. Ugualmente significative appaiono le cifre relative alle entrate proprie connesse alle attività di locazione immobiliare e di attrezzature e di prestazione di servizi, che hanno raggiunto l'importo di 1.919 milioni.

La situazione patrimoniale registra un miglioramento di 11.555 milioni collegato prevalentemente all'iscrizione nell'attivo di beni acquisiti a fronte degli impegni assunti in precedenti esercizi. Il patrimonio netto raggiunge l'importo di 115.076 milioni a testimonianza del pieno impegno delle risorse nel tempo assegnate al Consorzio per il conseguimento degli obiettivi statutari.

4.0 STATO DELL'ARTE DEI PROGETTI E POTENZIALE CRESCITA DELL'AREA DI RICERCA.

Laboratorio di Sincrotrone. La Società Sincrotrone Trieste, partecipata dal Consorzio per l'AREA di Ricerca, occupa, nel comprensorio di Padriciano, laboratori, uffici e officine per oltre 4000 m^2. Attualmente è in attesa di un rifinanziamento per poter completare la costruzione del Laboratorio e definire un piano preciso di apprestamento di linee di luce. Di queste, per ora ne sono state finanziate quattro per:

1) Diffrazione X per Cristallografia, da costruire in joint venture con il C.N.R.;

2) SuperESCA, per la quale è in fase di decollo una joint venture con l'E.N.E.A.;

3) Fotoemissione UV, da costruire in joint venture con il C.N.R.;

4) Diffrazione da Superfici, da costruire in joint venture con il C.N.R..

Il Program Advisory Committee ne ha approvate altre quattro per:

a) Diffusione Raggi X a Basso Angolo, proposta dall'Accademia Austriaca delle Scienze;

b) Fotoemissione in Fase Gassosa proposta dall'Università di Roma e da altre Università;

c) Spettromicroscopia riguardante i raggi X molli;

d) Spettroscopia Ottica, che verrà probabilmente costruita in joint venture con I.N.F.M..

Laboratori correlati con lo sviluppo del progetto Sincrotrone. E' prevedibile che in connessione con lo sviluppo del Laboratorio di Sincrotrone si evidenzi la necessità di organizzare una serie di laboratori, promossi sia da Enti di ricerca sia da industrie, coinvolti prima nella costruzione di linee di luce e successivamente nell'utilizzazione della luce di sincrotrone. Per ora, di questi laboratori il principale è senz'altro quello per le Tecnologie Avanzate Superfici e Catalisi (T.A.S.C.) del Consorzio Interuniversitario Nazionale per la Fisica della Materia (I.N.F.M.), che cura la costruzione della linea di luce ALOISA e servirà da base per fisici della materia utenti del Laboratorio di Sincrotrone.

Il Laboratorio T.A.S.C., inoltre, conduce ricerche con strumentazione E.S.C.A. e M.B.E., utilizzate nell'ambito di progetti che riguardano lo studio dei meccanismi delle reazioni catalitiche, della reattività delle superfici, lo studio e la costruzione di nuovi materiali e dispositivi semiconduttori e di superconduttori ad alta temperatura.

Per il prossimo triennio il Laboratorio T.A.S.C., che sta potenziando la sua funzione di laboratorio nazionale della rete di ricerca universitaria italiana con un aumento del numero di ospiti provenienti dagli Atenei consorziati nell'I.N.F.M., necessiterà di un costante sostegno finanziario da parte del Consorzio per l'AREA di Ricerca.

E' in corso l'esame da parte degli organi del C.N.R. di una proposta per l'apertura in AREA di una Sezione dell'Istituto di Struttura della Materia, che è interessato alla linea di luce per la Fotoemissione in Fase Gassosa.

Il Centro Interuniversitario per le applicazioni chimiche di luce di sincrotrone ha chiesto di poter aprire in AREA un Laboratorio per lo sviluppo di una linea di luce per fotoionizzazione gassosa. Si rimane in attesa di conoscere se tale Centro sarà in grado di dar vita a un Consorzio, che incorpori anche industrie interessate alle applicazioni di luce di sincrotrone al settore chimico.

Il Laboratorio del Consorzio Interuniversitario per le Biotecnologie (C.I.B.), di prossima apertura in AREA, ha in programma un eventuale potenziamento verso attività di supporto ad utenti biologici della luce di sincrotrone. Da notare che, a livello nazionale, il C.I.B. funge da referente per biologi molecolari, cellulari e biofisici, potenziali utenti del Laboratorio di Sincrotrone.

Infine, è bene ricordare che sia il Laboratorio dell'Istituto Nazionale di Fisica Nucleare sia il C.A.R.S.O. hanno progetti connessi con il sincrotrone, per testing di rivelatori o applicazioni nel settore medico. Ha espresso interesse per una linea di luce (CHARISMA) anche l'International Center for Science & High Technology (I.C.S.), che è però in attesa di finanziamenti adeguati.

Biotecnologie. L'International Centre for Genetic Engineering & Biotechnology (I.C.G.E.B.) sta per assumere il carattere di organizzazione giuridicamente indipendente dall'U.N.I.D.O., che lo ha promosso e gestito nei primi anni. L'I.C.G.E.B. sarà retto da un Board, nel quale siederanno rappresentanti dei Paesi che hanno ratificato lo Statuto del Centro. Il Consorzio per l'AREA di Ricerca dovrebbe entrare a far parte di tale Board come osserva-

tore, al pari di altri finanziatori e di Organizzazioni delle Nazioni Unite.

La componente di Trieste dell'I.C.G.E.B. occupa attualmente circa 2000 m2 di laboratori e officine, in attesa che sia completato l'edificio principale W: l'iniziativa grava in maniera significativa sul bilancio dell'Ente che, oltre a sostenere le spese di investimento relative al riadattamento di edifici preesistenti e di costruzione di edifici nuovi espressamente per l'I.C.G.E.B., deve far fronte anche ai mancati rientri dovuti al fatto che gli accordi tra il governo italiano e l'U.N.I.D.O. prevedono che gli edifici stessi siano concessi in uso gratuito.

I progetti di ricerca dell'I.C.G.E.B. spaziano dalla biologia cellulare e molecolare, con tematiche come l'identificazione delle origini della replicazione, la regolazione dell'espressione genica, la costruzione di vettori per cellule umane, alla purificazione di DNA umano, agli studi sul genoma umano, con particolare attenzione alle molecole che controllano le fasi di replicazione, alla virologia e al virus del Papilloma umano in particolare, alla microbiologia, con studi sulla degradazione microbica della lignina, su sistemi di vettori multi-host sulla regolazione dell'espressione genica nei lieviti, alla struttura e funzione delle proteine attraverso biocomputing, modellazione molecolare e chimica delle proteine, alla patologia molecolare per quanto riguarda le malattie infettive, la biologia molecolare di iperlipemia e ipertensione, all'immunologia molecolare nei settori degli anticorpi monoclonali, dei Rotavirus, dei geni correlati alle proteine di casse I-HLA.

I finanziamenti necessari per le attività dei laboratori di Trieste dell'I.C.G.E.B. derivano da risorse del Centro e da grants assegnati ai singoli ricercatori e, in generale, gestiti dal Consorzio per l'AREA di Ricerca. Aumenterà il numero di corsi sperimentali organizzati dall'I.C.G.E.B., con necessità di provvedere all'ospitalità e al trasporto dei partecipanti.

Il Laboratorio Biopolimeri Tecnologici (L.B.T.) continua la sua attività di ricerca sui possibili utilizzi a fini produttivi dei polisaccaridi da fonti naturali che spazia dall'identificazione e caratterizzazione fino allo sviluppo di reattori per la produzione in scala pilota. L.B.T. è gestito dal Centro di Ricerca POLY-biòs, ma è in corso di studio la costituzione di una Società a responsabilità limitata, che potrebbe assumersi il carico di gestione del Laboratorio. Le risorse finanziarie di L.B.T. derivano da partecipazione al Piano Nazionale di Ricerca sulle Biotecnologie, come terzo affidatario della Società FIDIA, da contratti C.N.R. e C.E.E., questi ultimi nell'ambito dei Progetti Integrati Mediterraneo (P.I.M.). Da segnalare che sono in avvio almeno altri due progetti nazionali in cui L.B.T. è coinvolto come terzo affidatario della società FIDIA.

Il C.I.B. sta per avviare un Laboratorio le cui linee di ricerca principali riguarderanno la biologia cellulare e molecolare nelle fasi fuori ciclo nelle cellule animali e lo studio della persistenza virale nelle patologie umane. Questo Laboratorio, che avrà notevoli connessioni scientifiche e organizzative con l'I.C.G.E.B., sarà finanziato inizialmente dal M.U.R.S.T. (per investimenti in strumentazione scientifica) e da grants C.N.R. e A.I.R.C.. E' prevedibile anche una collaborazione del Laboratorio con TALENT, insediata al B.I.C..

Vectorpharma International, attualmente con sede nel B.I.C., è interessata ad aprire un Laboratorio per R&S su sistemi di veicolazione e rilascio controllato di enzimi, citochine e vaccini, in collaborazione con Oxford Genetics. Di questo progetto è in corso di preparazione il business plan.

Infine, rimane momentaneamente sospeso l'avvio di attività dell'Istituto per i Sistemi Intelligenti, promosso dalla S.I.S.S.A., di cui non sono stati definiti ancora nè il modello organizzativo nè le modalità di finanziamento a medio/lungo periodo da parte del M.U.R.S.T. o, eventualmente, di sostenitori privati.

Settore informatica & telematica. Rimane a volume costante l'attività di ricerca del Laboratorio sviluppo software dell'INSIEL, i cui progetti di attività riguardano lo sviluppo di software al servizio della pubblica amministrazione, per cui è in corso di elaborazione un prototipo di gestore globale d'ufficio, e la portabilità dei prodotti ASCOT su piattaforme diverse rispetto a quelle su cui sono già disponibili: in base ad accordi recentissimi, i prodotti ASCOT saranno commercializzati anchè in ambiente IBM.

Sta per avviare la propria attività il Centro di competenza UNIX della Bull con l'obiettivo di condurre ricerche e sviluppare le piattaforme hardware e software UNIX al servizio della comunità scientifica: i primi progetti elaborati riguardano l'interfacciamento in ambiente UNIX di strumentazioni complesse nel settore della fisica, con particolare attenzione alla fisica della materia, l'integrazione ed unificazione delle banche dati relative al sequenziamento degli aminoacidi e le applicazioni della chimica computazionale.

Inoltre, è imminente l'apertura del Centro per i Sistemi Informatici, che sarà gestito dal Consorzio per l'AREA di Ricerca con altri partners, fra cui Società Sincrotrone e INSIEL.

Il Centro dispone già delle apparecchiature necessarie a costituire un polo della rete nazionale per la ricerca GARR, al servizio degli enti di ricerca triestini che stanno realizzando la

rete cittadina che ne costituirà l'estensione: con essi, ed in particolare con l'I.N.F.N., che sta avviando un Laboratorio nel Comprensorio, è prevista in merito una stretta collaborazione.

Il Centro sarà inoltre sede del Servizio Sperimentale di conversione di posta elettronica fra le reti europee ISO/OSI e quelle nordamericane Internet e DECnet aggiudicato dalla CEE al progetto congiunto AREA/I.N.F.N. nell'ambito del progetto EUREKA/COSINE.

E' all'esame di potenziali finanziatori (C.E.E./Renaval e Camera di Commercio di Trieste) la predisposizione di una Metropolitan Area Network, che collegherebbe inizialmente tutte le istituzioni scientifiche triestine, per poi allargarsi eventualmente a Enti economici. Il Consorzio per l'AREA di Ricerca è stato incaricato di fungere da focal point per questa iniziativa.

Sono anche in corso contatti con Società dell'I.R.I.: con S.I.P. si sta studiando, insieme a INSIEL e in collaborazione con Trieste Impresa, la possibilità di sperimentare nuove apparecchiature che consentano un'integrazione tra la M.A.N. scientifica e un'analoga rete di trasmissione dati progettata da INSIEL al servizio degli enti locali; con Laben, che opera nel campo dei front-end electronics (F.E.E.) per applicazioni nei settori spaziale e della fisica delle alte energie, è allo studio l'insediamento in AREA di un laboratorio.

Settore chimica. Stanti le attuali incertezze di finanziamento all'I.C.S., è improbabile che si espanda nel futuro vicino l'attività dell'International Center for Pure & Applied Chemistry (I.C.C.), per ora limitata alla chimica computazionale con probabile sviluppo di linee di ricerca sulla reattività chimica e sulla chimica della combustione. E' bene ricordare che in questo settore si colloca anche L.B.T., per le sue ricerche sulla chimica dei carboidrati complessi e a questo stesso settore farà capo il già citato Centro Interuniversitario per le applicazioni chimiche della luce di sincrotrone.

Settore ricerche spaziali. In questo settore è attivo il Center for Advanced Research on Space Optics (C.A.R.S.O.), in continua espansione ed in contatto attivo con Università ed istituzioni internazionali, con progetti di R&S che concernono la progettazione e lo sviluppo di rivelatori per UV-Visibile, sistemi ottici per satelliti, visione stereoscopica 3-D in tempo reale, analisi di dati da satellite. Il C.A.R.S.O. ha finanziamenti da parte di Agenzia Spaziale Europea (E.S.A.), Agenzia Spaziale Italiana (A.S.I.), AREA e Officine Galileo e punta alla partecipazione a progetti internazionali di ricerca spaziale.

Ha chiesto di aprire una sede in AREA la Società Bio-Engineering & Space Technology (B.E.S.T.), che intende svolgere progettazione e sviluppo di bioingegneria a tecnologia spaziale per industrie ed enti nazionali e internazionali, mediante contratti di ricerca con la N.A.S.A. e l'E.S.A..

Fisica delle particelle. Sta per avviare in AREA la propria attività un Laboratorio dell'Istituto Nazionale di Fisica Nucleare (I.N.F.N.), con progetti che riguardano lo sviluppo di rivelatori a stato solido, per fisica spaziale e per fisica medica, la creazione di un laboratorio di ottica interferenziale per collaudo e sviluppo di apparecchiature sperimentali e di un laboratorio di radiofrequenza. Tale Laboratorio, interamente finanziato su fondi I.N.F.N., avrà importanti relazioni con il Sincrotrone e il Centro per i Sistemi Informatici.

Settore biomedicale. Ha potenziato i suoi programmi il Centro per l'Informazione e la Valutazione delle Apparecchiature Biomedicali (C.I.V.A.B.), il quale pubblica bollettini sulle tecnologie biomediche, nonchè rapporti di valutazione tecnologica, clinica e economica su apparecchiature di forte impatto sul sistema sanitario, quali N.M.R., litotritori, laser chirurgici, analizzatori multipli selettivi, e sistemi per l'elaborazione, l'archiviazione e la trasmissione di immagini diagnostiche (P.A.C.S.). L'aspirazione principale del C.I.V.A.B., che per ora gode di finanziamenti del M.U.R.S.T., del Ministero della Sanità e delle Regioni e/o Provincie Autonome, in particolare del nord-est del Paese, è quella di avere un riconoscimento nazionale e una natura giuridica, che ne garantiscano la continuità operativa.

Servizi alle imprese. Nell'ambito di una nuova legge regionale per la politica industriale, attualmente allo studio, è prevista per il Centro Regionale Servizi per la Piccola & Media Industria una nuova sistemazione insieme all'attribuzione di nuovi compiti: in attesa di questa ridefinizione complessiva, il Centro continua a portare avanti i due progetti su qualità ed affidabilità e informatica tecnica per le industrie regionali. Ancora incerto è l'insediamento del Consorzio per lo Sviluppo Internazionale e le Applicazioni dell'Economia e delle Tecniche Aziendali (SIA/ETA).

Scienze ambientali. E' in corso una ricerca, condotta dal Centro di Ecologia Teorica e Applicata (C.E.T.A.), sugli aspetti ambientali dei comprensori dell'AREA di ricerca di Padriciano/Banne e di Basovizza. Tale ricerca troverebbe motivi di notevole crescita se venisse finanziata nell'ambito dei progetti RICSA del Ministero dei beni ambientali.

Da segnalare anche il coinvolgimento di L.B.T. nei progetti di ricerca ambientale che M.U.R.S.T e C.N.R. stanno per avviare,

relativi rispettivamente alla salvaguardia dell'ambiente lagunare veneziano ed ai fenomeni eutrofici nel mare Adriatico.

E' inoltre in previsione un insediamento in AREA del Centro Internazionale del Legno (C.I.L.), con programmi di studio su recupero delle biomasse per la tutela ambientale e lo sfruttamento energetico.

Formazione. Continuano i programmi di formazione di personale laureato, in stretto rapporto con lo sviluppo delle varie iniziative di R&S. Particolare considerazione viene data anche alla formazione in laboratori stranieri, dove sono in corso ricerche che troveranno occasione di sviluppo nell'ambito di AREA. E' in fase di discussione con l'Università di Trieste e il Business Innnovation Centre la possibilità di avviare un progetto di formazione indirizzato a quadri e futuri managers dei Paesi dell'Europa centro-orientale.

Rapporti con la C.E.E.. Rimangono a livelli non significativi. A parte il progetto P.I.M. cui partecipa L.B.T. e quello A.I.M. (settore biomedicale) curato da C.I.V.A.B., non sono state avviate altre partecipazioni. E' in fase di promozione un programma che riguarda borse di studio, mentre sono stati segnalati al M.U.R.S.T. laboratori dell'AREA disposti a partecipare ai programmi quadro di mobilitazione delle risorse umane.

Brevetti. E' questo un settore che non ha trovato grande sviluppo in AREA. Anche quando nei suoi laboratori si sono create le premesse per la messa a punto di un prodotto o processo innovativo (vedi, ad esempio, il kit di reagenti per l'estrazione di DNA), questi sono stati poi sviluppati ed immessi nel mercato senza alcun coinvolgimento del Consorzio per l'AREA di Ricerca.

Conclusioni. Dall'elencazione dei progetti in atto e di quelli potenzialmente attivabili in AREA, risulta chiaro un significativo consolidamento del science park. Sono però ancora necessarie ulteriori azioni di promozione di nuove attività che riguardano soprattutto il coinvolgimento dell'I.R.I. e di aziende private e maggiori raccordi con la C.E.E.. A questo proposito sarebbe importante che AREA venisse qualificata come iContract Research Organization, in modo da poter offrire ai propri tenants occasioni di lavoro conto terzi.

Per quanto riguarda la promozione attraverso la comunicazione medianti mass media, sono in corso le seguenti azioni:

- predisposizione di una mailing list mirata per la distribuzione del magazine AR, che informa le imprese sulle potenzialità dei laboratori dell'AREA;

- distribuzione della nuova brochure dell'AREA, che evidenzia soprattutto i vantaggi di insediamento nel parco scientifico, ad organizzazioni ed Enti, nazionali e stranieri, che rappresentano soprattutto realtà imprenditoriali;

- campagna pubblicitaria, condotta insieme ad E.Z.I.T., sulla stampa specializzata, nazionale e straniera, e sulle riviste delle maggiori compagnie aeree, che abbina i vantaggi di insediamento nella zona industriale con la disponibilità di servizi, in particolare di consulenza scientifica e tecnologica, offerti dall'AREA;

- preparazione di una serie di videocassette, offerte da Assicurazioni Generali, I.R.I. e forse finanziate nell'ambito dell'Iniziativa Pentagonale per la trasmissione sui RAISAT, che illustrano i progetti dell'AREA.

5.0 GRAFICI

- Entrate in conto capitale
- Entrate correnti nel 1990
- Spese correnti 1990
- Entrate e spese correnti
- Investimenti 1990
- Investimenti (impegni)
- Investimenti (esborsi)
- Redditi e proventi
- Superfici laboratori e servizi
- Borse di formazione
- Personale occupato per settore di attività nel 1990
- Personale occupato

ENTRATE IN CONTO CAPITALE

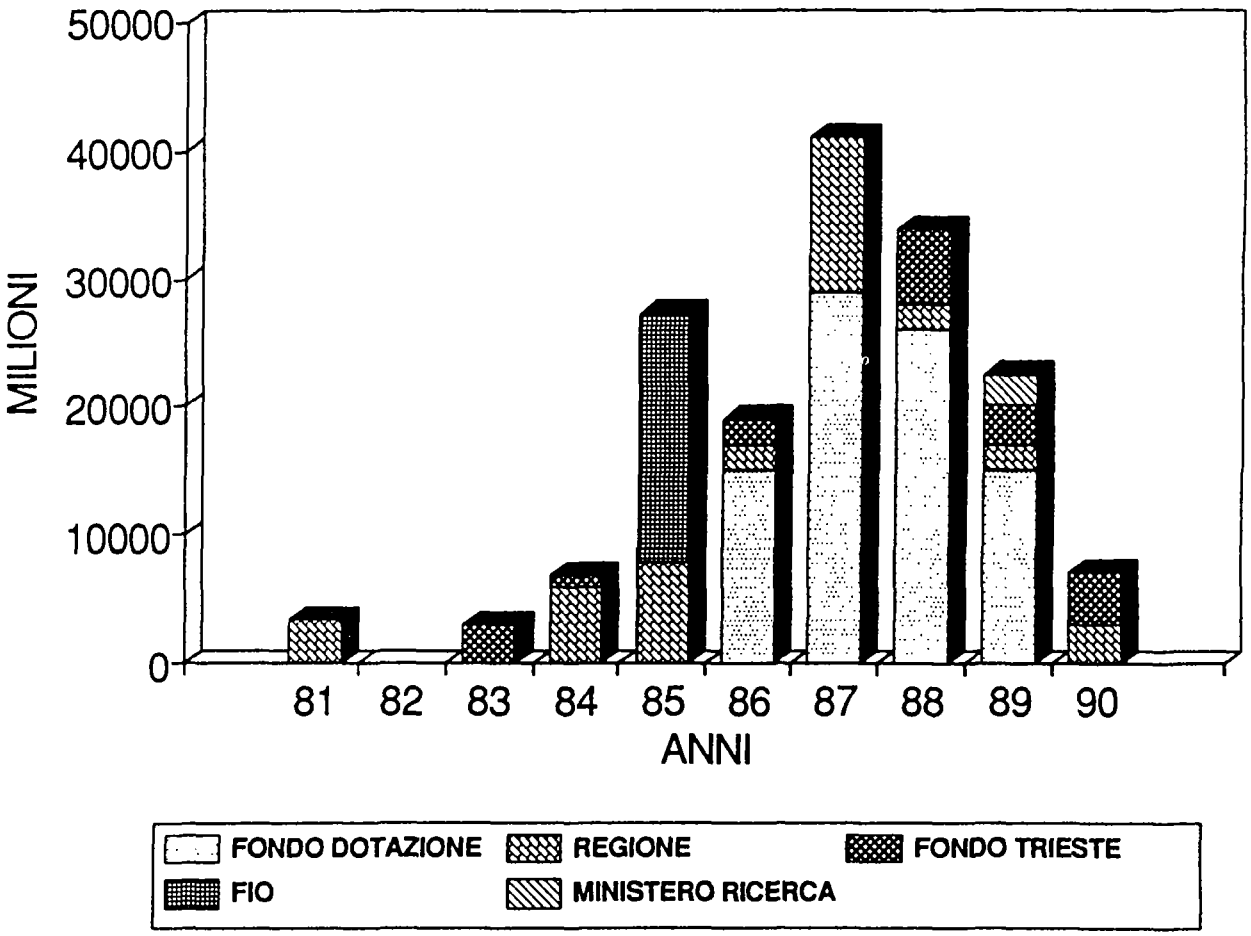

ENTRATE CORRENTI NEL 1990
(LIRE 4.258 MILIONI)



SPESE CORRENTI 1990
(LIRE 5.943 MILIONI)

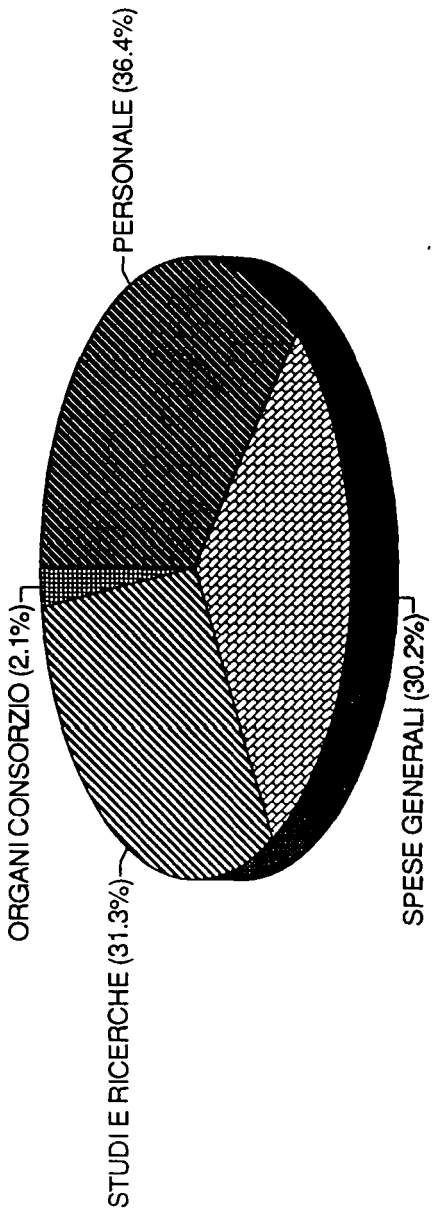

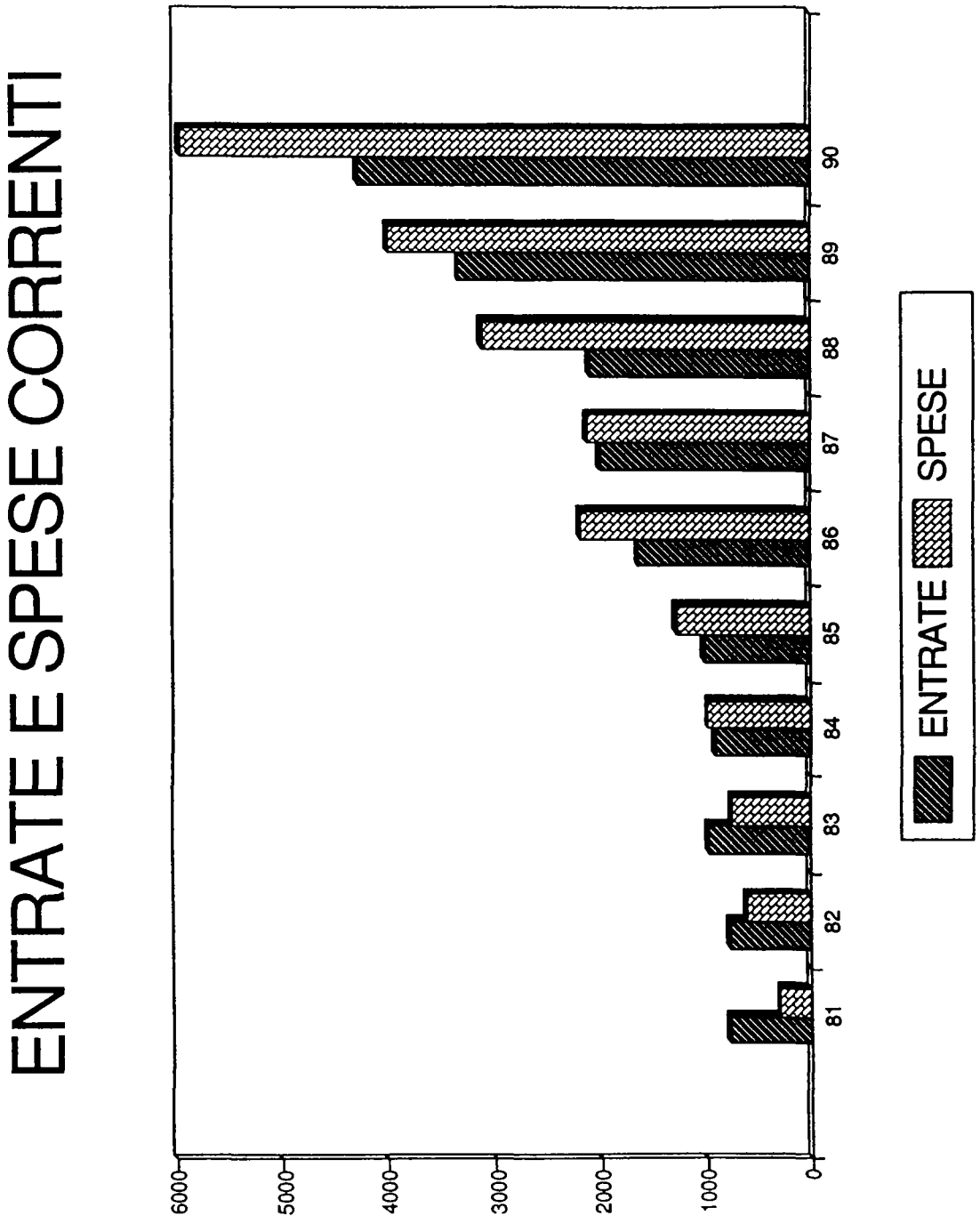
ENTRATE E SPESE CORRENTI
6000
5000
4000
3000
2000
1000
0
81
82
83
84
85
86
87
88
89
90
ENTRATE
SPESE

INVESTIMENTI 1990
(LIRE 19.670 MILIONI)

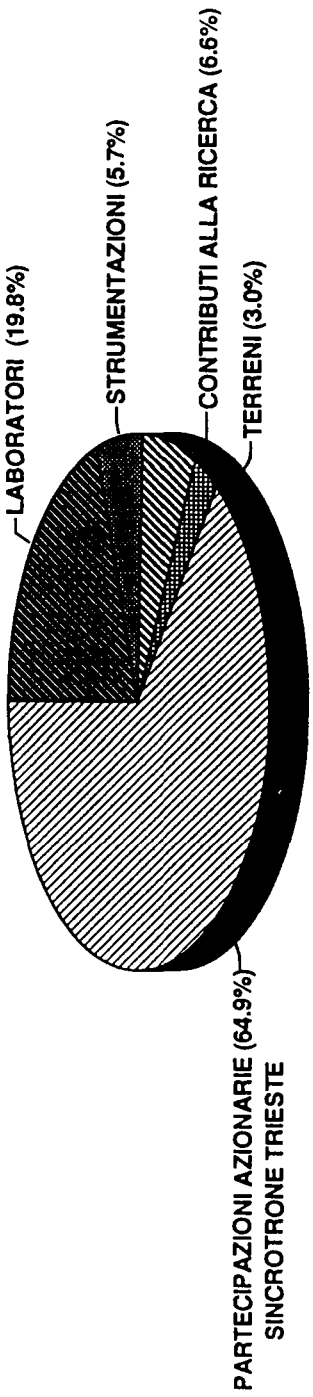

INVESTIMENTI
(IMPEGNI)

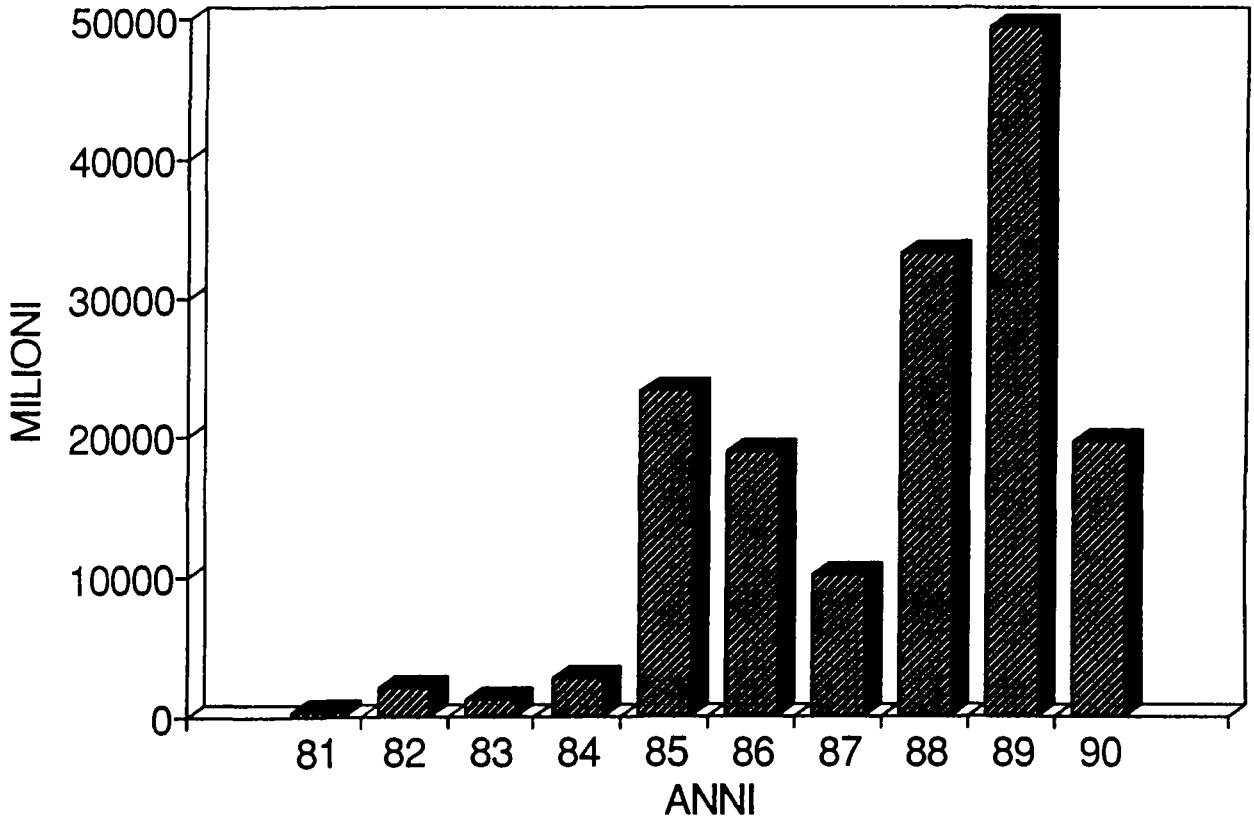

INVESTIMENTI
(Esborsi per lavori)

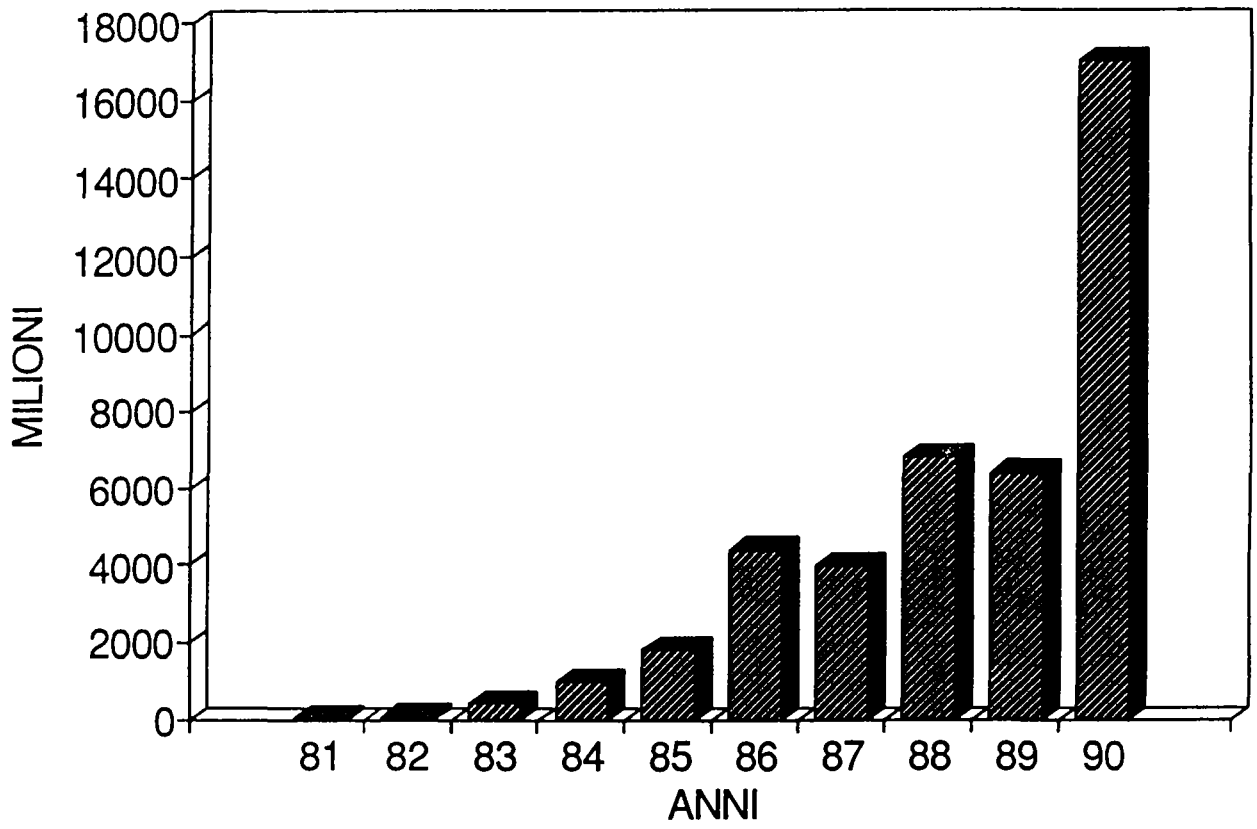

REDDITI E PROVENTI

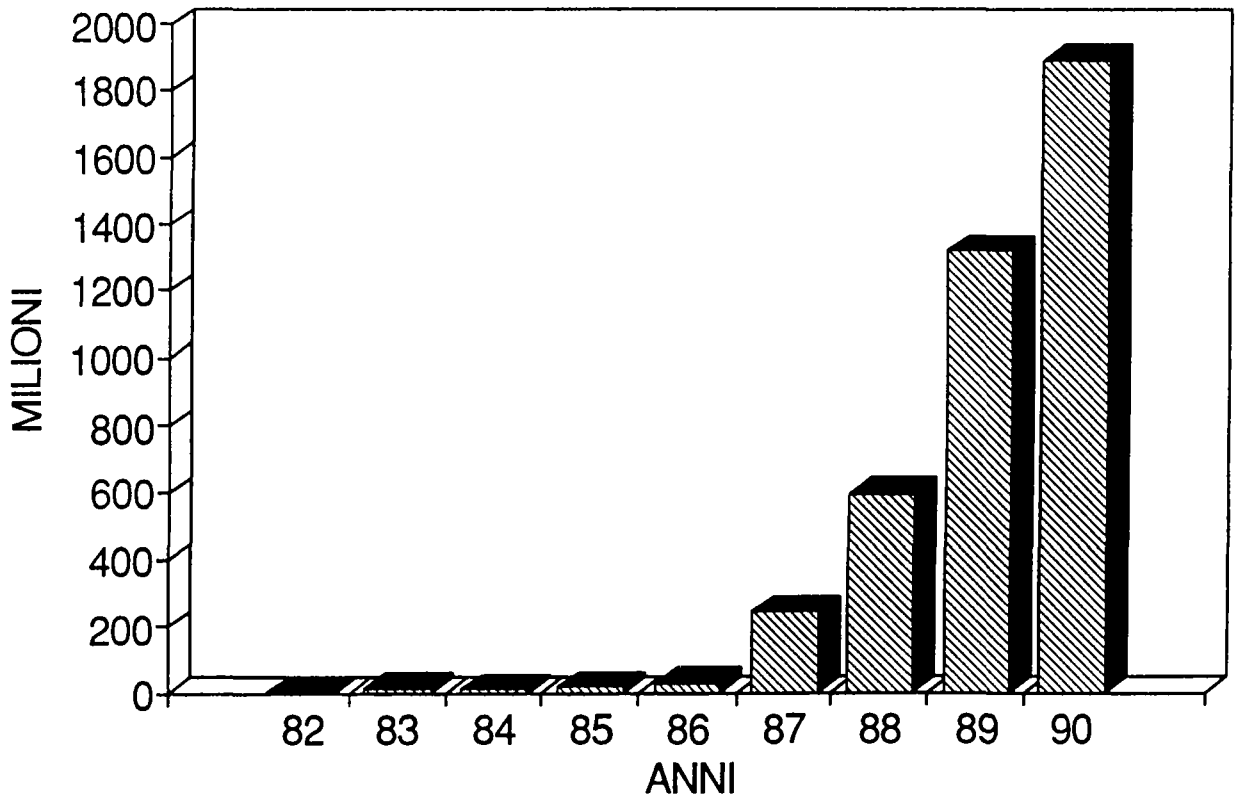

SUPERFICI LABORATORI E SERVIZI

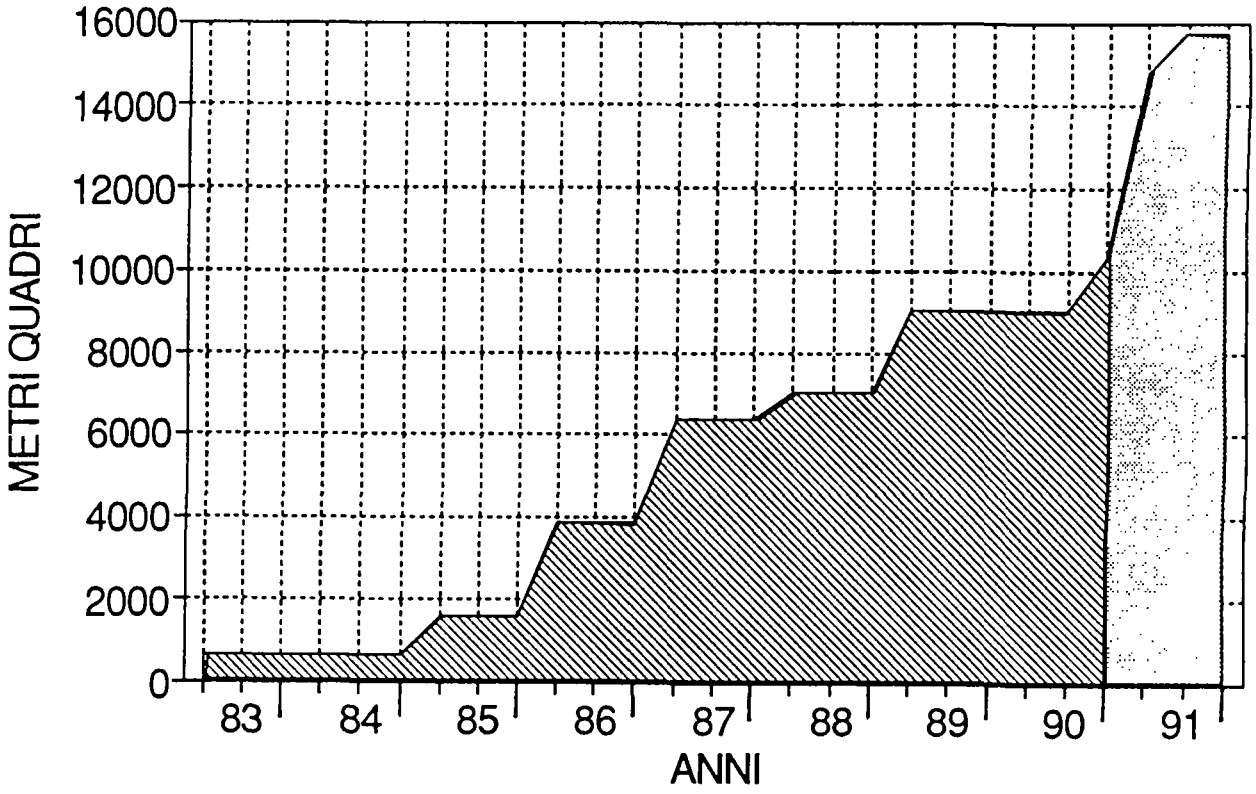

BORSE DI FORMAZIONE

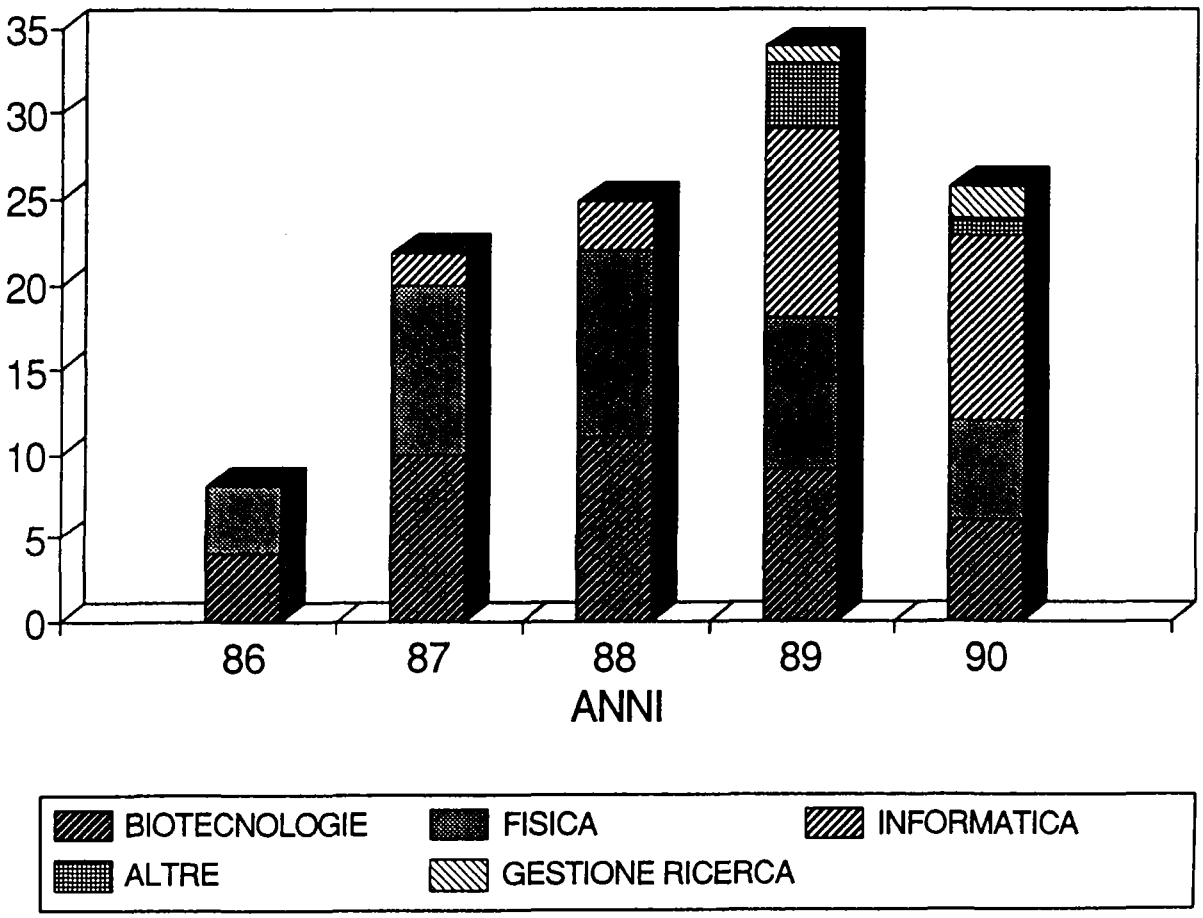

PERSONALE OCCUPATO NELL'AREA DI RICERCA PER SETTORE DI ATTIVITA' NEL 1990

(390 UNITA')

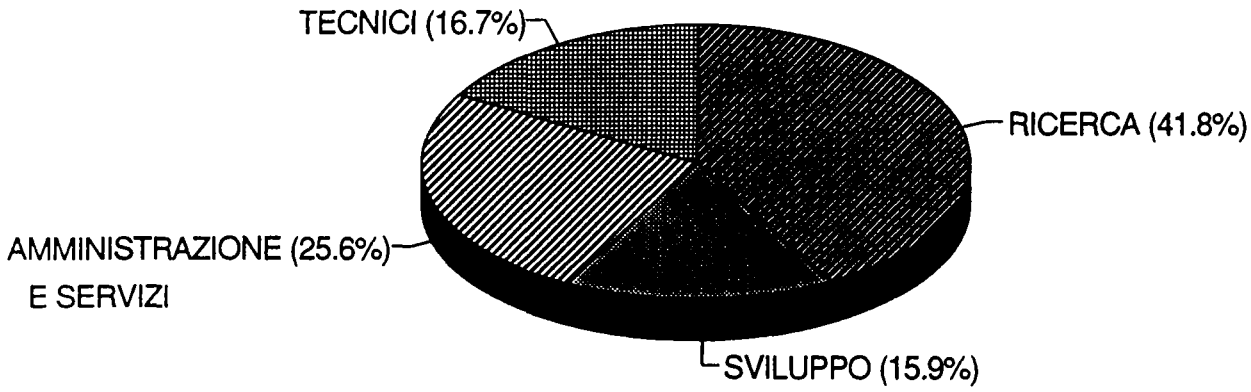

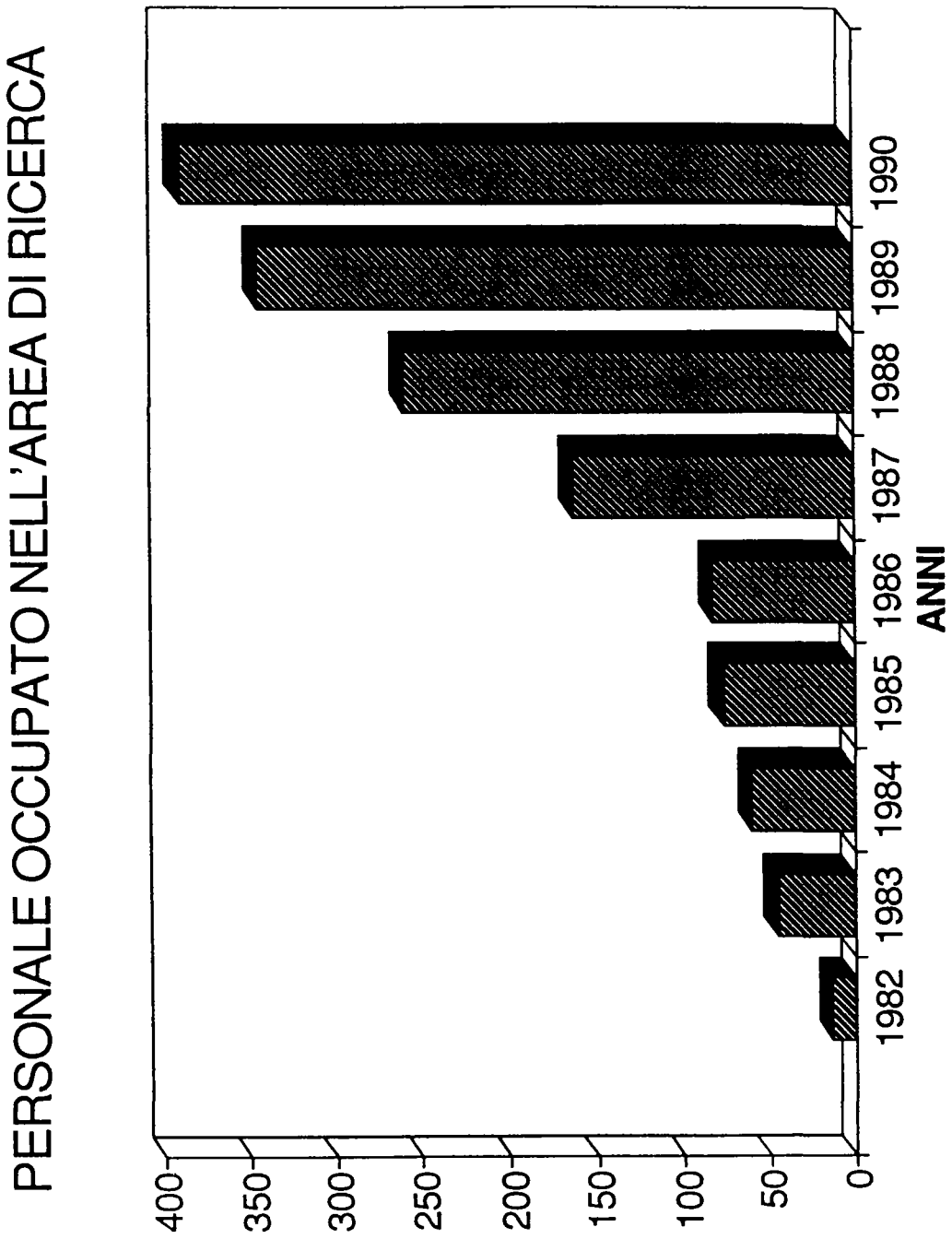
PERSONALE OCCUPATO NELL'AREA DI RICERCA
400
350
300
250
200
150
100
50
0
1982
1983
1984
1985
1986
1987
1988
1989
1990
ANNI

PAGINA BIANCA

RELAZIONE DEL COLLEGIO DEI REVISORI

PAGINA BIANCA

VERBALE N° 53

L'anno 1991, il giorno 23 aprile, si è riunito il Collegio dei Revisori per l'esame del conto consuntivo per l'anno 1990 e dello schema del secondo provvedimento di variazione al bilancio 1991, nonché per procedere alla periodica verifica della cassa e delle scritture contabili del Consorzio.

Sono presenti i signori:

- dott. Antonio Cipresso (Presidente)
- dott. Alessandro Baucero (Revisore effettivo)
- dott. Gaetano Zambra (Revisore effettivo)

Al termine degli occorrenti accertamenti, il Collegio ha predisposto le relazioni che di seguito si riportano.

A) RELAZIONE AL CONTO CONSUNTIVO PER L'ANNO FINANZIARIO 1990

Dall'esame del rendiconto in argomento il Collegio ha appurato preliminarmente che nella gestione di competenza per l'anno 1990 risultano accertate entrate per Lire 12.546.864.528 e impegnate spese per Lire 26.124.271.240. Dal confronto tra tali risultanze deriva un'eccedenza passiva di Lire 13.577.406.712 che detratta dall'avanzo di amministrazione, applicato al bilancio per l'anno 1990 (Lire 20.717.288.849), determina, nell'ammontare di Lire 7.139.782.137, l'avanzo della gestione di competenza, quale risulta anche dalla differenza tra le economie di spesa (Lire 24.778.912.602) ed i maggiori accertamenti d'entrata sugli stanziamenti complessivi (Lire 17.639.130.465).

Il suddetto avanzo della gestione di competenza, aumentato del miglioramento rilevato nella gestione dei residui degli anni precedenti (Lire 759.389.236), determina, nell'importo di Lire 7.899.171.373,1'avanzo di amministrazione al 31.12.1990. Tale risultanza trova conferma nella esposizione della situazione amministrativa di seguito riportata:

Fondo cassa al 31.12.1989	L. 69.284.032.008
Riscossioni	L. 10.833.701.298
	L. 80.117.733.306
Pagamenti	L. 38.230.991.066
Fondo cassa al 31.12.1989	L. 41.886.742.240
Residui attivi	L. 17.834.818.624
	L. 59.721.560.864
Residui passivi	L. 51.822.389.491
Avanzo di amministrazione al 31.12.1990	L. 7.899.171.373

Il Collegio, accertato che i dati sopraesposti, relativamente al saldo di

cassa, coincidono con la somma esistente presso la Tesoreria provinciale dello Stato, il cui dato è stato comunicato dalla Cassa di Risparmio di Trieste che esercita il servizio di tesoreria per conto del Consorzio, constata, in primo luogo, che gli accertamenti d'entrata di complessive Lire 12.546.864.528 riguardano per Lire 4.283.484.979 le entrate correnti, per Lire 7.757.000.000 le entrate in conto capitale e per Lire 506.379.549, le partite di giro.

Per quel che riguarda le entrate correnti, le somme accertate risultano così articolate:

Cat. I - Redditi e proventi patrimoniali	L.	693.295.796
Cat. II - Contributi ordinari	L.	875.000.000
Cat. III - Contributi straordinari	L.	1.361.493.250
Cat. IV - Proventi	L.	601.460.247
Cap. V - Poste compensative delle spese	L.	752.235.686
TOTALE	L.	4.283.484.979

In ordine a detti accertamenti di entrata, il Collegio osserva, in primo luogo, che le entrate per rendite e proventi patrimoniali sono costituite dagli introiti per locazioni di immobili (Lire 664.985.546) e dagli interessi sui titoli del debito pubblico acquistati a garanzia della liquidazione dell'indennità di fine rapporto del personale.

Gli accertamenti d'entrata per i servizi di locazione, riguardano gli affitti e gli oneri accessori dovuti agli utenti dell'Area.
Le tariffe applicate, sulla base dei appositi contratti, discendono dalle determinazioni assunte con deliberazione commissariale n. 136/1988 che hanno stabilito i termini e le modalità di calcolo della tariffe stesse. In particolare, si tratta di proventi connessi con la locazione di locali attrezzati ad organismi che svolgono attività di ricerca, ovvero a terzi che prestano attività di supporto a favore degli organismi medesimi, nonché del Consorzio.

In ordine a tali entrate, il Collegio ha accertato che nell'anno 1991 il Consorzio ha provveduto a regolarizzare il rapporto esistente con l'USL n. 1 Triestina relativamente all'utilizzo dei locali per lo svolgimento della ricerca relativa alla valutazione delle apparecchiature biomediche. Tale regolarizzazione è estesa anche alle annualità pregresse, le quali, pertanto verranno a formare oggetto di accertamento nel bilancio per l'anno in corso.

Per ciò che concerne le entrate della categoria II, il Collegio rileva che gli accertamenti relativi riguardano per Lire 600 milioni il contributo ordinario della Regione Friuli-Venezia Giulia e per Lire 100 milioni, 10 milioni e 3 milioni i contributi assegnati rispettivamente dal Consiglio Nazionale delle Ricerche, dal Comune di Trieste e dalla Provincia di Trieste.

Ulteriori 100.000.000 accertati sono costituiti dai contributi assegnati dall'Associazione Italiana Ricerche sul Cancro per lo svolgimento di una ricerca avente ad oggetto: "Meccanismi molecolari che governano lo stato di arresto della proliferazione cellulare" diretta dal prof. Claudio Schneider e svolta nell'ambito del Centro di Ingegneria Genetica e Biotecnologie.

La rimanente somma di Lire 57 milioni accertata sulla categoria in questione riguarda le quote associative dovute per l'anno 1990 ai sensi dell'art. 3 dello Statuto. Di tale importo nella competenza 1990 sono state riscosse Lire 20.997.000 e restano ancora da riscuotere Lire 36.003.000. A tale riguardo, considerato che il ritardo nel versamento delle quote associative da parte di taluni soci si ripete annualmente, il Collegio invita i competenti uffici del Consorzio a sollecitare i soci morosi ad assolvere tempestivamente la loro obbligazione, ribadendo il principio che il contributo è da intendersi riferito all'anno solare e non al periodo di un anno a decorrere dalla data di iscrizione.

Le somme accertate sulla categoria III nell'importo di Lire 1.961.493.250 sono costituite prevalentemente dalle somme di Lire 1.193.000.000 accertate sul cap. 32. Si tratta più precisamente di somme assegnate dalla Regione a fronte di finanziamenti dello Stato con destinazione vincolata riguardanti l'istituzione di un centro di valutazione sul piano tecnologico, economico, di controllo e certificazione di sicurezza delle apparecchiature biomediche (Lire 1 miliardo), ,nonché a fronte di finanziamenti della CEE per la realizzazione di un progetto di ricerca da effettuare presso il laboratorio di biopolimeri tecnologici operante nell'Area (Lire 193 milioni) nell'ambito del Programma Integrato Mediterraneo (PIM). Tale ultimo stanziamento è complementare rispetto a quello di 1.207 milioni iscritto tra le entrate in conto capitale; la distinzione operata riflette la destinazione delle relative spese.

Le ulteriori somme accertate sulla categoria III sono costituite per Lire 39.000.000, 104.493.250 e 25.000.000 da contributi assegnati rispettivamente dal CNR, dalla CEE e da privati per lo svolgimento di programmi di ricerca.

Le entrate accertate sulla categoria IV nell'importo di Lire 601.460.247 sono costituite dai corrispettivi per prestazioni di servizi resi dal Consorzio (Lire 433.335.426), nonché dalle somme dovute dagli utenti dell'Area per l'uso di beni pertinenti al Consorzio (Lire 168.124.821). Riguardo i corrispettivi per i servizi resi, accertati sul cap. 41, particolare attenzione merita il finanziamento di Lire 357.660.000 disposto dalla CEE per lo svolgimento di una ricerca nel campo delle telecomunicazioni.

Per quel che concerne l'accertamento di Lire 168.124.821 sul cap. 43 va rilevato che esso si riferisce agli oneri dovuti dagli utenti per l'utilizzo di beni mobili e attrezzature di proprietà del Consorzio, oneri determinati sulla base dei coefficienti di ammortamento previsti dalla vigente normativa fiscale.

Gli accertamenti della categoria V si riferiscono a recuperi e rimborsi di spese effettuate dal Consorzio.

Di queste, Lire 625.370.438 accertate sul cap. 50 riguardano il rimborso di oneri sostenuti dal Consorzio per l'amministrazione dei beni immobili locati o ceduti in uso. Si tratta, in altri termini, del rimborso delle spese sostenute per riscaldamento, per consumo di energia elettrica, acqua e simili nei locali degli immobili utilizzati dalle unità di ricerca operanti nell'Area.

Gli accertamenti su quest'ultimo capitolo presentano ovviamente un'ammontare maggiore rispetto a quello impegnato sul corrispondente capitolo della spesa, in quanto il Consorzio, oltre al rimborso delle spese, riceve anche un'ulteriore quota forfettaria degli oneri di amministrazione stabilita convenzionalmente.

Le entrate in conto capitale, accertate nel complessivo importo di Lire 7.757.000.000 sono costituite prevalentemente dai contributi assegnati dalla Regione per le finalità di cui alla L.R. n. 17/1986 (Lire 2 Miliardi) e per l'attuazione degli interventi promossi e finanziati dalla CEE nell'ambito del Programma Integrato Mediterraneo (Lire 1.207 milioni),nonché dal contributo concesso dal Commissario del Governo nella regione a carico del Fondo Trieste (Lire 4 miliardi).

L'accertamento di Lire 506.379.549 sulle partite di giro, riguarda prevalentemente le somme relative alle ritenute erariali trattenute sugli emolumenti e le quote previdenziali ed assistenziali a carico dell'ente e dei dipendenti versate agli aventi diritto con imputazione ai corrispondenti capitoli della spesa per partite di giro.

Le spese correnti, impegnate nel complessivo importo di Lire 5.943.270.079 concernono:

Cat. I -	Spese per gli organi del Consorzio	L. 124.533.639
Cat. II -	Spese per il personale	L. 2.145.479.854
Cat. IV -	Spese generali di gestione	L. 794.188.913
Cat. V -	Spese per prestazioni istituzionali	L. 2.244.346.691
Cat. VI -	Oneri finanziari	L. 1.430.431
Cat. VII -	Oneri tributari	L. 37.238.845
Cat. IX -	Poste compensative delle entrate	L. 596.051.706
	TOTALE	L. 5.943.270.079

Dall'esame delle singole voci di spesa, il Collegio fa presente, per

quanto riguarda gli oneri della categoria I, che le somme impegnate si riferiscono a compensi ed indennità spettanti ai componenti degli organi statutari.

Al riguardo si prende atto che a far data dal mese di settembre 1990, con decreto del inistro vigilante, è stato ricostituito il Consiglio di amministrazione ai sensi dell'art. 7 della legge n. 26/1986 e, con D.P.R. del 23 gennaio 1990 , è stato nominato il Presidente nella persona del Prof. Domenico Romeo, già Commissario Governativo del Consorzio.

Le spese della categoria II concernono gli oneri sostenuti per il pagamento delle retribuzioni al personale dipendente.

Relativamente a tali spese, il Collegio, nel ricordare che il trattamento economico del personale del consorzio è tuttora equiparato a quello dei dipendenti della Regione Friuli- Venezia Giulia, fa presente che, oltre al Direttore Generale, il personale in servizio presso il Consorzio stesso, alla data del 31.12.1990, ammmontava a 38 unità così articolate:

QUALIFICHE FUNZIONALI	UNITA'
A - Dirigenti	4
B1 - funzionario di I livello	5
B2 - funzionario di II livello	12
C - coadiutore	13
D - ausiliario	4
TOTALE	38

In relazione ai quattro dirigenti in servizio, si precisa che due sono stati comandati rispettivamente dalla Regione e dalla Unità sanitaria locale. Una ulteriore unità con qualifica dirigenziale è stata assunta con contratto a tempo determinato per un triennio ai sensi dell'art. 36 della legge n. 70/1975 richiamata dal Decreto istitutivo del Consorzio (D.P.R. n. 102/1980), per l'avvio del progetto del centro calcolo e reti.

Le spese della categoria IV, impegnate nel complessivo importo di Lire 794.188.913, riguardano gli oneri per l'acquisto di beni e servizi per il normale funzionamento del Consorzio.

Al riguardo, il Collegio, nell'osservare che dette spese sono aumentate di circa 240.000.000 rispetto a quelle analoghe del precedente esercizio (L. 550.319.368), rileva che la gran parte di esse sono rappresentate da spese per riscaldamento e per consumo energia elettrica, acqua e gas (L. 166.877.652), telefoniche e postali (169.705.539), per l'acquisto di materiali di consumo (L. 99.958.000), per pulizia e sorveglianza (L. 98.361.683), nonchè per la manutenzione ordinaria degli immobili (L. 121.360.661).

Al riguardo, il Collegio, pur riconoscendo che l'incremento delle spese in argomento è collegato all'aumento dell'attività complessiva del consorzio ed alla lievitazione dei prezzi di talune tariffe, non può non rilevare come l'incremento stesso risulti notevolmente superiore rispetto al tasso di inflazione programmato.

Gli oneri della categoria V, impegnati per complessive Lire 2.244.346.691 riguardano spese per prestazioni istituzionali. In relazione a tali spese il Collegio deve rilevare che esse sono aumentate di oltre 1.244 milioni rispetto al prcedente esercizio.

Tale aumento è da attribuire esclusivamente al notevole incremento delle spese assunte a carico del cap. 510 concernente le spese per studi e ricerche (L. 1.844.901.201) che ha, peraltro, assorbito i minori oneri a carico degli altri capitoli della categoria in esame, tra i quali merita particolare considerazione la riduzione registrata sul cap. 530 riguardante le spese per consulenze esterne.

Il notevole incremento registrato sul cap. 510 è da attribuire prevalentemente allo sviluppo dell'attività ed all'impiego delle somme connesse per la realizzazione di specifici programmi di ricerca.

Le altre spese impegnate sui capitoli di parte corrente nelle categorie VI, VII e IX riguardano principalmente gli oneri per imposte e tasse (L. 37.238.845), tra cui le più rilevanti quelle relative ai tributi locali, nonchè quelle inerenti alle spese per l'amministrazione dei beni immobili locati o ceduti in uso (L. 596.051.706) accertate sul cap. 905, istituito con funzioni compensative rispetto al corrispondente capitolo 50 dell'entrata già trattato in precedente parte della presente relazione.

Gli impegni in conto capitale, ammontanti a complessive Lire 19.674.621.612, concernono:

Cat. X	- Acquisizione beni di uso durevole ed opere immobiliari	L. 4.440.138.865
Cat. XI	- Acquisizione di immobilizzazioni tecniche	L. 1.211.441.247
Cat. XII	- Attività promozionale per l'avvio e il sostegno di programmi di ricerca	L. 1.288.931.500
Cat. XIII	- Partecipazione ed acquisto di valori mobiliari	L. 12.734.110.000
	TOTALE	L. 19.674.621.612

Gli impegni della cat. X risultano assunti prevalentemente per la realizzazione di interventi di revisione e completamento funzionale degli

impianti e delle relative reti di distribuzione nel Comprensorio di Padriciano (L. 2.682.573.960), nonchè per l'esecuzione di opere di urbanizzazione del Piano particolareggiato di Basovizza.

Tali attività rientrano nel quadro degli interventi affidati alla SVEI, in base ad apposita convenzione, stipulata tra il Consorzio e la SVEI medesima.

Per quanto concerne gli impegni della categoria XI, il Collegio rileva che, dell'ammontare accertato di Lire 1.211.441.247, oltre 891.000.000 riguardano l'acquisto di arredi ed attrezzature da cedere in uso agli utenti. Di detto importo, Lire 550.000.000.- sono finalizzati all'acquisto di strumentazioni informatiche della BULL HN ITALIA per il completamento della dotazione del centro elaborazione dati.

Le somme impegnate sulla cat. XII, nell'ammontare di Lire 1.288.931.500, sono costituite per Lire 1.207.000.000 dalle spese accertate sul cap. 1220.

Si tratta, più precisamente di due interventi, a favore di iniziative che saranno realizzate nell'Area.

Il primo intervento, per il quale è previsto un onere di 200 milioni, deriva da un accordo stipulato con l'UNIDO per l'attuazione della fase preparatoria inerente la realizzazione di un centro per la chimica pura ed applicata.

Il secondo intervento, di Lire 1.007.000.000, si riconnette, invece, all'attuazione di un progetto di ricerca da attivare, presso il laboratorio di biopolimeri tecnologici, a fronte dei finanziamenti messi a disposizione dalla CEE, tramite la Regione, nel quadro del Programma Integrato Mediterraneo (PIM).

Sulla categoria XIII risultano impegnate somme per complessive Lire 12.734.110.000. Di tale importo, le spese assunte a carico del capitolo 1310 ammontano a Lire 12.646.000.000, impiegate per l'importo di Lire 12.645.900.000 per acquisto azioni della Sincrotrone Trieste S.p.A..

A seguito di tale operazione nel capitale della Società, le attuali partecipazioni al capitale medesimo rimangono immutate nelle seguenti percentuali:

- Consorzio per l'Area di Ricerca	51,0%
- Friulia S.p.A.	32,8%
- Società per la Promozione Imprenditoriale (SPI)	8,1%
- ENI-RICERCHE	8,1%

Sempre nella categoria in esame, il Collegio rileva che nell'anno 1990 risultano pagate sul cap.1320 somme per l'importo complessivo di Lire 88.110.000 per l'acquisto di titoli pubblici (Certificati di Credito del

Tesoro) per la copertura del Fondo liquidazioni personale.

Dall'esame della gestione dei residui, il Collegio ha riscontrato che, alla fine dell'esercizio 1990, il carico complessivo degli stessi ammonta a Lire 17.834.818.624 per la parte attiva ed a Lire 51.822.389.491 per la parte passiva.

Nell'ambito dei residui attivi, la quota generata dalla competenza di Lire 8.438.427.538 è costituita per quasi la metà dalla somma di Lire 4 miliardi assegnata a carico del Fondo Trieste.

Anche i residui attivi relativi al precedente esercizio (Lire 9.396.391.086) sono costituiti prevalentemente dalle somme non ancora riscosse a fronte dei contributi concessi complessivamente dal Commissario del Governo a carico del Fondo Trieste (Lire 6.560.978.988).

Per i residui passivi, la quota generata dalla competenza di Lire 8.327.222.836 è rappresentata prevalentemente dalle somme impegnate sulla categoria X - Acquisizione di beni di uso durevole ed opere immobiliari - (Lire 4.288.554.714), sulla categoria XI - Acquisto di immobilizzazioni tecniche (Lire 1.092.911.565) e sulla categoria XII - Attività promozionale per l'avvio e il sostegno di programmi di ricerca - (Lire 870.630.400).

Nalla parte corrente si rileva la formazione di una cospicua quota di residui passivi sul cap. 510 concernete le spese per studi e ricerche, borse di studio e corsi di formazione (Lire 1.327.420.886).

Per quanto concerne i residui passivi degli esercizi precedenti, il Collegio rileva che dell'importo di Lire 64.593.125.150 rilevato all'1.1.1990, sono state pagate Lire 20.433.942.662 e sono state riportate a residuo Lire 43.495.166.655.

Del suddetto importo di Lire 20.433.942.662, Lire 17.044.324.648 si riferiscono agli impegni assunti per acquisto terreni e per la realizzazione di interventi di costruzione e ristrutturazione.

Per quanto concerne il finanziamento a carico del Fondo Investimenti e Occupazione (FIO) per l'anno 1984 (assentito dal CIPE nella misura di 19,3 miliardi e integrato con fondi del Consorzio per Lire 2,5 miliardi) si rileva che le somme ancora da pagare ammontano a Lire 7.279.747.293.

La notevole entità dei residui, anche se può considerarsi giustificata dai tempi tecnici occorrenti per la realizzazione non può non indurre il Collegio a formulare l'invito affinchè vengano adottate le necessarie iniziative intese ad aumentate il grado di smaltimento dei residui medesimi.

Dall'esame del movimento di cassa, risulta che al 31.12.1990, le giacenze di cassa (Lire 41.886.742.240) presentano, a confronto con le previsioni di bilancio, una differenza in aumento di Lire 22.342.965.283. Tale differenza

è da attribuire a minori pagamenti per Lire 49.706.173.299 ed a maggiori riscossioni per Lire 27.363.208.016, verificatesi nell'anno 1990 rispetto alle suddette previsioni.

Dall'esposizione della situazione patrimoniale emerge che lo stato dei capitali, alla data del 31.12.1990, presenta un patrimonio netto di Lire 115.076.816.116, così determinato:

- Attività	L. 172.497.399.121
- Passività	L. 57.420.513.005
Netto Patrimoniale	L. 115.076.816.116

Risulta quindi un miglioramento della situazione patrimoniale di Lire 11.555.868.798.

Tale risultato economico viene analiticamente dimostrato attraverso l'elaborato annesso al documento di rendiconto, per la cui impostazione il Consorzio ha tenuto nel debito conto le osservazioni formulate dal Ministero del Tesoro in sede di esame del conto consuntivo per l'anno 1989.

Per quanto concerne lo stato dei capitali, si fa presente che fra le attività è compresa la somma di Lire 28.049.900.000, quale quota di partecipazione del Consorzio al capitale sociale della Sincrotrone Trieste. Il Collegio, rilevato che tale quota corrisponde al valore nominale delle azioni di proprietà, si riserva, comunque, di verificare tale dato attraverso l'esame del bilancio della Società non appena il medesimo sarà stato approvato dall'Assemblea dei soci.

In chiusura del verbale, come di consueto, il Collegio ritiene di formulare alcune considerazioni in ordine all'utilizzo, per la copertura di spese correnti, delle somme derivanti dalle dotazioni di cui alla legge n. 26/1986, in conformità all'autorizzazione contenuta nell'art. 7 della stessa legge.

Al riguardo, richiamando quanto esposto dal Collegio nel verbale n.52 del 10 aprile 1990, relativo al rendiconto per l'anno 1989, si ricorda che alla fine dell'anno 1988 medesimo, l'ammontare di tali dotazioni utilizzate per le finalità di copertura suddetta, risultava di Lire 1.794.327.405.

In relazione a quanto sopra e tenuto conto che, sulla base del rendiconto in esame, il disavanzo di parte corrente ammonta a Lire 1.659.785.100, alla cui copertura si è fatto fronte mediante utilizzo dell'avanzo di amministrazione per la parte non impiegata a fronte delle predette dotazioni, deriva che al 31 dicembre 1990, la quota delle dotazioni medesime utilizzata per la copertura di disavanzi di parte corrente ammonta

a complessive Lire 3.454.112.505.

Pertanto, alla predetta data, la quota del Fondo di dotazione di cui alla richiamata legge n. 26/1986 da destinare a spese di gestione di riduce a Lire 6.545.887.495.

Alla luce di quanto sopra e considerato che dall'esame dell'andamento gestionale dei decorsi anni si evince un trend marcatamente negativo in ordine alla differenza tra le spese e le entrate correnti, il Collegio ritiene doveroso ribadire le proprie preoccupazioni in ordine alla precaria situazione finanziaria nella quale l'Ente verrà a dibattersi allorquando sarà stata completamente utilizzata la suaccennata disponibilità di Lire 6.545.887.495 destinata alla copertura di spese correnti, laddove non fossero acquisiti ulteriori fonti di entrata.

Con le osservazioni e le precisazioni suesposte, nonchè con quelle formulate nei precedenti verbali, il Collegio ritiene di esprimere parere favorevole in ordine all'approvazione del conto consuntivo del Consorzio per l'anno 1990.

B) RELAZIONE ALLO SCHEMA DEL SECONDO PROVVEDIMENTO DI VARIAZIONE AL BILANCIO DI PREVISIONE PER L'ANNO 1991.

Lo schema del provvedimento di variazione in esame è inteso, tra l'altro, ad applicare al bilancio di previsione per l'anno 1991 gli avanzi di amministrazione e di cassa nelle misure effettivamente eccertate in sede di predisposizione del conto consuntivo per l'anno 1990 e cioè, rispettivamente, Lire 7.899.171.373, in luogo di Lire 6.535.154.472, e Lire 41.886.743.240, in luogo di Lire 40.097.789.813.

Per quanto riguarda le variazioni apportate al bilancio di previsione, indipendentemente dalle risultanze del rendiconto, si riscontrano per le entrate variazioni in aumento per complessive Lire 740.000.000 che si riconnettono quanto a Lire 490 milioni alla previsione dell'assegnazione di tre contributi finalizzati all'espletamento di specifiche ricerche e quanto a Lire 250.000.000 a maggiori entrate previste per prestazioni di servizi.

Le suddette maggiori entrate di complessive Lire 740.000.000, nonchè la maggior quota dell'avanzo di amministrazione accertato di Lire 1.364.016.901 vengono utilizzati con il provvedimento in esame per la copertura di maggiori spese correnti e in conto capitale nelle misure, rispettivamente di Lire 940.000.000 e Lire 1.164.016.901. Tali maggiori spese riguardano i seguenti capitoli:

cap. 110 - compensi ed indennità spettanti al presidente e vice-presidente:

aumento di 50.000.000.=
cap. 505 - borse di studio e spese per la formazione di personale di ricerca: aumento di 50.000.000.=
cap. 510 - spese per studi e ricerche: aumento di 490.000.000.=
cap. 525 - stampa, propaganda e pubblicità: aumento di 100.000.000.=
cap. 550 - spese per la vendita di servizi e prestazioni d'opera intellettuale: aumento di 250.000.000.=
cap.1010 - acquisizione terreni: aumento di 200.000.000.=
cap.1020 - nuove costruzioni e ristrutturazioni: aumento di 339.016.901.=
cap.1110 - acquisto di mobili ed arredi : aumento di 100.000.000.=
cap.1120 - acquisto mezzi, apparecchiature e macchinari: aumento di 225.000.000.=
cap.1140 - acquisto arredi ed attrezzature da cedere in uso ad utenti: aumento di 300.000.000.=

In ordine agli aumenti sopracitati, il Collegio, nell'esprimere parere favorevole, ribadisce le considerazioni più volte formulate circa la necessità di contenimento delle spese correnti, ed invita gli organi decisionali dell'Ente all'effettuazione delle spese a carattere non obbligatorio dopo aver proceduto ad una attenta valutazione della loro indilazionabilità e delle possibili eventuali ricadute di carattere economico a favore del Consorzio (quali, a titolo esemplificativo, quelle di cui al cap.550).

C) VERIFICA DI CASSA

Successivamente il Collegio ha proceduto alla periodica verifica alla cassa ed alle scritture contabili del Consorzio.

Dopo i necessari accertamenti, il Collegio ha predisposto la relazione che di seguito si riporta.

Dall'apposito registro, sul quale l'ultima operazione risulta annotata in data 16.4.1990 si rilevano le seguenti risultanze:

Saldo all'1.1.1991		41.886.742.240
Entrate (rev. dal n. 1 al n. 112)		
in conto residui	241.258.970	
in conto competenza	189.821.584	431.080.554
		42.317.822.794

Spese (mand. dal n. 1 al n. 523)		
in conto residui	5.400.419.257	
in conto competenza	1.091.326.990	6.491.326.990
		35.826.495.804

Dalla comunicazione pervenuta dalla Cassa di Risparmio di Trieste - Agenzia n. 3 di Opicina - in data 22.4.1990, emerge un saldo di cassa di Lire 35.824.665.866, comprensivo delle somme depositate presso la contabilità unica della Banca d'Italia.

La differenza di Lire 1.829.938.= tra il dato risultante dalle scritture contabili del Consorzio (Lire 35.826.495.804), e quello emergente dalla dichiarazione della C.r.T. (Lire 35.824.665.866) è da attribuire alle somme introitate dalla Cassa di Risparmio e non ancora coperte da reversali (Lire 1.569.611), da pagamenti esteri in sospeso (L. 3.817.549), e da mandati emessi ma non ancora contabilizzati dal tesoriere (L. 418.000).

Redatto, letto e sottoscritto in Padriciano il 23.4.1991

dr. Antonio Cipresso

dr. Gaetano Zambra

dr. Alessandro Baucero

BILANCIO CONSUNTIVO

PAGINA BIANCA

NOTE PRELIMINARI AL RENDICONTO 1990

LA GESTIONE DI COMPETENZA

1) Previsioni

Il bilancio di previsione per l'esercizio finanziario, approvato con delibera dell'Assemblea n.14 dd. 30/10/1989, recava le seguenti risultanze:

ENTRATA		SPESA	
Avanzo di amm.ne presunto	13.525.501.743		
Entrate correnti	2.152.000.000	Spese correnti	5.266.400.000
Entrate in c.capitale	2.000.000.000	Spese in c. capitale	12.411.101.743
Entrate per partite di giro	18.810.501.743	Spese per partite di giro	18.810.501.743
Totale entrata	36.488.003.486	Totale spesa	36.488.003.486

2) Variazioni alle previsioni e stanziamenti definitivi

Nel corso dell'esercizio, con i provvedimenti dell'Assemblea n. 4 dd. 27/4/1990 e n. 8 dd. 30/10/1990, sono state apportate variazioni sia nell'ambito dell'entrata che della spesa: si tratta di variazioni apportate sia in base alle risultanze del conto consuntivo 1989 che per aggiustamenti resisi necessari durante l'esercizio 1990. Le variazioni più significative per l'entrata riguardano contributi straordinari dello Stato per spese di investimento (4.000.000.000) contributi straordinari dalla Regione

per lo svolgimento di studi nel settore della ricerca applicata in acquacultura, accertati sia in parte corrente che in conto capitale (1.400.000.000).
Per quanto concerne la spesa, le variazioni derivano in minima parte da aumento di spesa di parte corrente, mentre per le spese in conto capitale si è verificato un aumento sulle ristrutturazioni e sulle nuove costruzioni (4.667.500.000), sull'acquisto di arredi (200.000.000), e sul contributo ad iniziative di ricerca per l'utilizzo del contributo per la ricerca applicata in acquacultura (1.207.000.000).

Tali variazioni sono riassunte nel seguente schema:

	Previsioni iniziali	Variazioni	Stanz. definitivo
ENTRATA			
Avanzo di amministrazione	13.525.501.743	7.191.687.106	20.717.188.849
Entrate correnti	2.152.000.000	1.756.493.250	3.908.493.250
Entrate in c.capitale	2.000.000.000	5.407.000.000	7.407.000.000
Entrate per partite di giro	18.810.501.743	60.000.000	18.870.501.743
Totale entrata	36.488.003.486	14.415.180.356	50.903.183.842
SPESA			
Spese correnti	5.266.400.000	1.742.500.000	7.008.900.000
Spese in conto capitale	12.411.101.743	12.612.680.356	25.023.782.099
Spese per partite di giro	18.810.501.743	60.000.000	18.870.501.743
Totale spesa	36.488.003.486	14.415.180.356	50.903.183.842

3) Confronto fra le previsioni e le risultanze

Le entrate accertate e le spese impegnate nell'esercizio, poste a confronto con gli stanziamenti definitivi, determinano le seguenti risultanze:

	Stanziamenti definitivi	Risultanze	Differenza
ENTRATE			
Entrate correnti	3.908.493.250	4.258.484.979	+ 349.991.729
Entrate in c.capitale	7.407.000.000	7.782.000.000	+ 375.000.000
Entrate per p. di giro	18.870.501.743	506.379.549	- 18.364.122.194
	30.185.994.993	12.546.864.528	- 17.639.130.465
Avanzo di amm.ne accert.	20.717.188.849	20.717.188.849	———
	50.903.183.842	33.264.053.377	- 17.639.130.465
SPESE			
Spese correnti	7.008.900.000	5.943.270.079	1.065.629.921
Spese in c.capitale	25.023.782.099	19.674.621.612	5.349.160.487
Spese per p. di giro	18.870.501.743	506.379.549	18.364.122.194
	50.903.183.842	26.124.271.240	24.778.912.602

con un disavanzo nella gestione delle competenze di Lire 7.139.782.137 come risulta dal seguente riepilogo:

RIEPILOGO

	Previsioni	Risultanze	Differenza
Entrate	30.185.994.993	12.546.864.528	17.639.130.465
Spese	50.903.183.842	26.124.271.240	- 24.778.912.602
	- 20.717.188.849	-13.577.406.712	7.139.782.137
Avanzo amm.ne applicato	20.717.188.849	20.717.188.849	
	——	7.139.782.137	

4) Analisi delle differenze tra le previsioni e le risultanze

ENTRATA

Dell'ammontare di Lire 12.546.864.528, accertato nell'esercizio finanziario 1990, per la competenza propria dell'esercizio stesso, è stata interamente riscossa la somma di Lire 4.108.436.990; il rimanente importo di Lire 8.438.427.538 costituisce l'ammontare dei residui attivi trasportati all'esercizio 1990. Gli accertamenti più significativi riguardano: affitti di immobili (664.985.546), il contributo regionale ordinario, (600.000.000), il contributo regionale straordinario (1.193.000.000),i proventi derivanti dalla prestazione di servizi (433.335.426), i proventi dall'uso dei beni pertinenti al Consorzio (168.124.821), il rimborso degli oneri sostenuti per l'amministrazione di beni immobili locati o ceduti in uso (625.370.438), il contributo in conto capitale della Regione (3.207.000.000), ed il contributo in conto capitale del Fondo Trieste (4.000.000.000).

SPESA

L'importo di Lire 26.124.271.240, impegnato nell'esercizio finanziario 1990, per la competenza propria dell'esercizio stesso, risulta pagata per Lire 17.797.048.404. Il rimanente importo di Lire 8.327.222.836 costituisce l'ammontare dei residui passivi trasportati all'esercizio 1991. Gli impegni per investimenti più significativi riguardano: l'acquisizione dei terreni per la costruzione della Sorgente di luce di sincrotrone (580 milioni), le ristrutturazioni e le nuove costruzioni (3.860.138.865) l'acquisto di mobili ed arredi (86.605.534), l'acquisto di mezzi, apparecchiature e macchinari (227.108.130), l'acquisto di arredi ed attrezzature da cedere in uso agli utenti (891.385.553), ed ai contributi ad iniziative di ricerca ai sensi dell'art 14 lett. I dello Statuto (1.207.000.000) che riguardano il progetto P.I.M.

LA GESTIONE DEI RESIDUI

Il carico complessivo dei residui, in sede di consuntivo 1989, risultava essere al I gennaio così determinato:

residui attivi	16.026.281.991
residui passivi	64.593.125.150
eccedenza passiva	48.566.843.159

Sui residui attivi per l'importo determinato al 31.12.1989 per	16.026.281.991
- sono state effettuate riscossioni per	6.725.264.308
- restano da riscuotere	9.396.391.086
- per cui si registra un aumento di	95.373.403

Sui residui passivi, per l'importo determinato al 31.12.1989 in	64.593.125.150
- sono stati effettuati pagamenti per	20.433.942.662
- restano da pagare	43.495.166.665
- per cui sono risultate economie per	664.015.833

L'aumento di Lire 95.373.403 sui residui attivi risulta dalla somma algebrica tra l'aumento di Lire 201.705.000 per contributi straordinari della Regione, e la diminuzione che deriva da più esatti accertamenti sugli affitti di immobili (74.748.597), sui proventi dall'uso dei beni pertinenti al Consorzio (9.000.000), sull'alienazione di beni (4.200.000), e sulle ritenute erariali (18.383.000).

Le economie di Lire 664.015.833 derivano da spese per il personale (50.053.554), spese generali (2.005.208), spese per studi e ricerche (89.888.325), partecipazioni a manifestazioni tecniche 2.950.000), spese per consulenze (5.108.814), acquisizione terreni (6.902.335), nuove costruzioni (505.817.703), acquisto di mobili e arredi (166.600), acquisto apparecchiature (591.840), ed acquisto

arredi ed attrezzature da cedere in uso agli utenti (531.454).

Aggiungendo ai residui suindicati quelli derivanti dalla gestione di competenza dell'esercizio 1990, così determinati:

residui attivi	8.438.427.538
residui passivi	8.327.222.836

si ha un carico complessivo di residui al 31.12.1990 che viene a stabilirsi:

per i residui attivi	17.834.818.624
per i residui passivi	51.822.389.491
con una eccedenza passiva di	33.987.570.867

RISCOSSIONI, PAGAMENTI E SITUAZIONE DELLE ATTIVITA' E PASSIVITA'

a) riscossioni e pagamenti

Il movimento nell'esercizio si concreta, per quanto riguarda le entrate, in un totale di riscossioni per Lire 10.833.701.298, e per ciò che concerne la spesa, in un totale di pagamenti per Lire 38.230.991.066. La differenza di Lire 27.397.289.768, detratta dal fondo di cassa risultante al 1.1.1990 in Lire 69.284.032.008 determina il fondo cassa al 31.12.1990 in Lire 41.886.672.240.
In merito alle riscossioni si fa presente che le stesse sono rappresentate principalmente da affitti di immobili (412.722.900), interessi attivi (671.163.321), contributi a carico del CNR (100.000.000), contributi a carico della Regione (600.000.000), contributi di privati ed imprese (100.000.000), contributo straordinario della Regione (361.705.000), proventi dalla prestazione di servizi (114.053.501), proventi dall'uso di beni pertinenti al Consorzio (253.640.583), rimborso degli oneri sostenuti per l'amministrazione di beni immobili locati (337.911.632), contributi in conto capitale della Regione (2.800.000.000), finanziamento FIO 1984 per la ristrutturazione di edifici esistenti e costruzione di altri edifici (2.722.451.000), contributi a carico dello Stato (1.476.600.000). La differenza in diminuzione di Lire 22.342.965.283 tra il fondo cassa previsto (19.543.776.957) e quello effettivo (41.886.742.240) trova rispondenza nell'eccedenza delle minori riscossioni (27.363.208.016) sui minori pagamenti (49.706.173.299) verificatesi nel 1990 rispetto alle previsioni di bilancio.
Tale situazione risulta evidenziata nello schema che di seguito si riporta:

	PREVISTI	EFFETTIVI	DIFFERENZA
RISCOSSIONI	38.196.909.314	10.833.701.298	27.363.208.016
PAGAMENTI	87.937.164.365	38.230.991.066	49.706.173.299
DIFFERENZA	49.740.255.051	-27.397.289.768	22.342.965.283
FONDO INIZIALE	69.284.032.008	69.284.032.008	—
FONDO FINALE	19.543.776.957	41.886.742.240	22.342.965.283

b) Attività e passività finanziarie

Il conto delle attività e passività finanziarie al 31.12.1989, presentava una eccedenza di Lire 20.717.188.849, corrispondente all'avanzo di amministrazione applicato al bilancio per l'esercizio 1989. Sottraendo a tale importo la somma di Lire 13.577.406.712, pari alla differenza tra le entrate accertate e le spese impegnate nell'anno 1990, ed aggiungendovi il miglioramento della gestione dei residui degli esercizi precedenti, pari a Lire 759.389.236, il conto in questione si è chiuso al 31.12.1990 con una eccedenza attiva di Lire 7.899.171.373 che viene determinata anche dalle seguenti risultanze:

FONDO DI CASSA AL 31.12.1990	41.886.742.240
RESIDUI ATTIVI	17.834.818.624
RESIDUI PASSIVI	51.822.389.491
AVANZO DI AMMINISTRAZIONE AL 31.12.90	7.899.171.373

IL RISULTATO ECONOMICO

Il risultato economico dell'esercizio 1990 si compendia nelle seguenti risultanze:

Totale ricavi	21.863.223.524
Totale costi	10.307.354.726
Avanzo economico	11.555.868.798
Totale a pareggio	21.863.223.524

Il conto economico riportato in allegato è stato redatto in analogia a quanto previsto dal D.P.R. 696/86.

Il risultato economico di Lire 11.555.868.798 è costituito prevalentemente da variazioni patrimoniali straordinarie relative ad incrementi patrimoniali derivanti da impegni assunti in precedenti esercizi.

Questo risultato economico trova anche origine dalla prevalenza dei ricavi sui costi ed in particolare dai trasferimenti attivi operati a favore del Consorzio dallo Stato e dall'Amministrazione regionale.

LA GESTIONE DEL PATRIMONIO

La situazione patrimoniale al 31.12.1990 si compendia nelle seguenti risultanze:

Totale attività	172.497.399.121
Fondo di dotazione	75.000.000.000
Totale passività	57.420.583.005
Avanzo economico precedenti esercizi	28.520.947.318
Avanzo economico dell'esercizio	11.555.868.798
Totale a pareggio	172.497.399.121

con un incremento nell'esercizio di Lire 1.760.707.683 per le attività ed un decremento di Lire 9.795.161.115 per le passività. Tra le rimanenze attive d'esercizio è stata introdotta, per motovi di omogeneizzazione dei diversi criteri di competenza adottati nel conto finanziario e nel conto patrimoniale, la voce "rimanenze attive connesse ad impegni per incrementi patrinoniali realizzarsi in successivi esercizi". Questa voce è destinata a ridursi nei successivi esercizi di quote pari agli incrementi delle corrispondenti voci dell'attivo (immobili, immobilizzazioni tecniche) che si realizzeranno in conto residui, per contro vi verranno iscritti i nuovi residui generati nel corso dell'esercizio su queste voci.

Complessivamente il Consorzio registra una consistenza del patrimonio netto di Lire 115.076.816.116 con un incremento di Lire 11.555.868.798 nel corso dell'esercizio.

SITUAZIONE AMMINISTRATIVA

	Fondo cassa al 1.1.90		69.284.032.008
Riscossioni	in conto competenza	4.108.436.990	
	in conto residui	6.725.264.308	10.833.701.298
Pagamenti	in conto competenza	17.797.048.404	
	in conto residui	20.433.942.662	38.230.991.066
	Fondo cassa al 31.12.1990		41.886.742.240
Residui attivi	degli esercizi precedenti	9.396.391.086	
	dell'esercizio	8.438.427.538	17.834.818.624
Residui passivi	degli esercizi precedenti	43.495.166.655	
	dell'esercizio	8.327.222.836	51.822.389.491
	AVANZO FINANZIARIO AL 31.12.1990		7.899.171.373

RIASSUNTO GENERALE DELLA GESTIONE

PAGINA BIANCA

15.04.1991

CONTO CONSUNTIVO

CONSORZIO AREA DI RICERCA

1990 ENTRATA

CAPITOLO	DENOMINAZIONE		STANZIAMENTI DEFINITIVI BILANCIO	N. DI RIFERIMENTO ALLO SVOLGIMENTO	CONTO DEL TESORIERE – RISCOSSIONI-PAGAMENTI	DETERMINAZIONI DEL CONSIGLIO – RISCOSSIONI-PAGAMENTI	DETERMINAZIONI DEL CONSIGLIO – RESIDUI DA RIPORTARE	DETERMINAZIONI DEL CONSIGLIO – ACCERTAMENTI IMPEGNI	MAGGIORI ENTRATE / MINORI RESIDUI O ECONOMIE
		RS	RESIDUI (A)		RESIDUI (B)	RESIDUI (C)	RESIDUI (D)	RESIDUI (E = C - D)	(F = C - A) (F = A - E)
		CP	COMPETENZA (G)		COMPETENZA (H)	COMPETENZA (I)	COMPETENZA (L)	COMPETENZE (M = F - L)	N (G - M) N (M - G)
		CS	CASSA (O)		CASSA (P)	CASSA (Q)			R (O - Q) R (O - Q)
		T					RESIDUI AL 31 DIC (S = D + L)	ACCERTAMENTI IMPEGNI AL 31 DIC (T = E - M)	
	TITOLO I - ENTRATE CORRENTI								
	CATEGORIA I - REDDITI E PROVENTI PATRIMONIALI	RS	786729917		711240545	711240545	740775	711981320	-74748597
		CP	440000000		400955926	400955926	292339870	693295796	253295796
		CS	1141163321		1112196471	1112196471			28966850
		T					293080645	1405277116	
	CATEGORIA II - CONTRIBUTI ORDINARI	RS	159800000		116500000	116500000	43300000	159800000	---
		CP	762000000		738997000	738997000	136003000	875000000	113000000
		CS	887300000		855497000	855497000			31803000
		T					179303000	1034800000	
	CATEGORIA III - CONTRIBUTI STRAORDINARI	RS	121421790		322467218	322467218	659572	323126790	201705000
		CP	1361493250		277904000	277904000	1058589250	1336493250	-25000000
		CS	1412893250		600371218	600371218			812522032
		T					1059248822	1659620040	
	CATEGORIA IV - PROVENTI DELL'ESERCIZIO	RS	615452727		150486602	150486602	455966125	606452727	-9000000
		CP	650000000		217207482	217207482	384252765	601460247	-48539753
		CS	977000000		367694084	367694084			609305916
		T					840218890	1207912974	
	CATEGORIA V - POSTE COMPENSATIVE DELLE SPESE	RS	173702069		25436443	25436443	148265626	173702069	---
		CP	695000000		343983037	343983037	408252649	752235686	57235686
		CS	720000000		369419480	369419480			350580520
		T					556518275	925937755	
	CATEGORIA VI - ENTRATE NON CLASSIFICABILI IN ALTRE VOCI	RS	1000000		---	---	1000000	1000000	---
		CP	---		---	---	---	---	---
		CS	---		---	---			---
		T					1000000	1000000	
	TOTALE TITOLO I	RS	1858106503		1326130808	1326130808	649932098	1976062906	117956403
		CP	3908493250		1979047445	1979047445	2279437534	4258484979	349991729
		CS	5138356571		3305178253	3305178253			1833178318
		T					2929369632	6234547885	

15.04.1991

CONTO CONSUNTIVO

CONSORZIO AREA DI RICERCA

1990 ENTRATA

CAPITOLO	DENOMINAZIONE		STANZIAMENTI DEFINITIVI BILANCIO	N. DI RIFERIMENTO ALLO SVOLGIMENTO	CONTO DEL TESORIERE – RISCOSSIONI/PAGAMENTI	CONTO DEL TESORIERE – RISCOSSIONI/PAGAMENTI	DETERMINAZIONI DEL CONSIGLIO – RESIDUI DA RIPORTARE	DETERMINAZIONI DEL CONSIGLIO – ACCERTAMENTI IMPEGNI	MAGGIORI MINORI ENTRATE MINORI RESIDUI O ECONOMIE
		RS	RESIDUI (A)		RESIDUI (B)	RESIDUI (C)	RESIDUI (D)	RESIDUI (E = C - D)	F = E A) (F = A E)
		CP	COMPETENZA (G)		COMPETENZA (H)	COMPETENZA (I)	COMPETENZA (L)	COMPETENZA (M = I - L)	N = G M) N = M G)
		CS	CASSA (O)		CASSA (P)	CASSA (Q)			R = Q O) R = O Q)
		T					RESIDUI AL 31 DIC (S = D + L)	ACCERTAMENTI IMPEGNI AL 31 DIC (T = E + M)	
	TITOLO II - ENTRATE IN CONTO CAPITALE								
	CATEGORIA VII - ALIENAZIONI	RS	4200000		---	---	---	---	-4200000
		CP	200000000		---	---	---	---	-200000000
		CS	200000000		---	---			200000000
		T					---	---	
	CATEGORIA VIII - ACCENSIONE DI DEBITI	RS	---		---	---	---	---	---
		CP	---		---	---	---	---	---
		CS	---		---	---			---
		T					---	---	
	CATEGORIA IX - REALIZZI DI VALORI MOBILIARI	RS	---		---	---	---	---	---
		CP	---		---	---	---	---	---
		CS	---		---	---			---
		T					---	---	
	CATEGORIA X - TRASFERIMENTI IN CONTO CAPITALE	RS	14144429988		5399051000	5399051000	8745378988	14144429988	---
		CP	7207000000		1625000000	1625000000	5607000000	7232000000	25000000
		CS	13988051000		7024051000	7024051000			6964000000
		T					14352378988	21376429988	
	CATEGORIA XI - RISCOSSIONE DI CREDITI	RS	---		---	---	---	---	---
		CP	---		---	---	550000000	550000000	550000000
		CS	---		---	---			---
		T					550000000	550000000	
	TOTALE TITOLO II	RS	14148629988		5399051000	5399051000	8745378988	14144429988	-4200000
		CP	7407000000		1625000000	1625000000	6157000000	7782000000	375000000
		CS	14188051000		7024051000	7024051000			7164000000
		T					14902378988	21926429988	

15.04.1991

CONSORZIO AREA DI RICERCA

CONTO CONSUNTIVO

1990 ENTRATA

CAPITOLO	DENOMINAZIONE		STANZIAMENTI DEFINITIVI BILANCIO	N. DI RIFERIMENTO ALLO SVOLGIMENTO	CONTO DEL TESORIERE RISCOSSIONI/PAGAMENTI	DETERMINAZIONI DEL CONSIGLIO RISCOSSIONI/PAGAMENTI	RESIDUI DA RIPORTARE	ACCERTAMENTI IMPEGNI	[illegible]
		RS	RESIDUI (A)		RESIDUI (B)	RESIDUI (C)	RESIDUI (D)	[illegible]	[illegible]
		CP	COMPETENZA (G)		COMPETENZA (H)	COMPETENZA (I)	COMPETENZA (L)	COMPETENZE [illegible]	[illegible]
		CS	CASSA (O)		CASSA (P)	CASSA (Q)			[illegible]
		T					RESIDUI AL 31 DIC (S=D+L)	ACCERTAMENTI IMPEGNI [illegible]	
	TITOLO III - PARTITE DI GIRO								
	CATEGORIA XII - ENTRATE AVENTI NATURA DI PARTITE DI GIRO	RS	19545500		82500	82500	1080000	1162500	-18383000
		CP	18870501743		504389545	504389545	1990004	506379549	-18364122194
		CS	18870501743		504472045	504472045			18366029698
		T					3070004	507542049	
	TOTALE TITOLO III	RS	19545500		82500	82500	1080000	1162500	-18383000
		CP	18870501743		504389545	504389545	1990004	506379549	-18364122194
		CS	18870501743		504472045	504472045			18366029698
		T					3070004	507542049	

CONTO CONSUNTIVO

CONSORZIO AREA DI RICERCA

1990 ENTRATA

CAPITOLO	DENOMINAZIONE		STANZIAMENTI DEFINITIVI BILANCIO	N. DI RIFERIMENTO ALLO SVOLGIMENTO	CONTO DEL TESORIERE RISCOSSIONI/PAGAMENTI	CONTO DEL TESORIERE RISCOSSIONI/PAGAMENTI	DETERMINAZIONI DEL CONSIGLIO RESIDUI DA RIPORTARE	ACCERTAMENTI IMPEGNI	MAGGIORI/MINORI ENTRATE/SPESE RISPETTO ALLE PREVISIONI
		RS	RESIDUI (A)		RESIDUI (B)	RESIDUI (C)	RESIDUI (D)	RESIDUI (E + C - D)	(F = E - A) (F = A - E)
		CP	COMPETENZA (G)		COMPETENZA (H)	COMPETENZA (I)	COMPETENZA (L)	COMPETENZE (M = I - L)	(N = G - M) (N = M - G)
		CS	CASSA (O)		CASSA (P)	CASSA (Q)			(R = O - P) (R = P - Q)
		T					RESIDUI AL 31 DIC (S = O + L)	ACCERTAMENTI IMPEGNI AL 31 DIC (T = E - M)	
	RIASSUNTO GENERALE DELL'ENTRATA								
	AVANZO DI AMMINISTRAZIONE	RS	---		---	---	---	---	---
		CP	20717188849		---	---	---	---	-20717188849
		CS	---		---	---			---
		T					---	---	
	FONDO INIZIALE DI CASSA	RS	---		---	---	---	---	---
		CP	---		---	---	---	---	---
		CS	69284032008		---	---			---
		T					---	---	
	TITOLO I - ENTRATE CORRENTI	RS	1858106503		1326130808	1326130808	649932098	1976062906	117956403
		CP	3908493250		1979047445	1979047445	2279437534	4258484979	349991729
		CS	5138356571		3305178253	3305178253			1833178318
		T					2929369632	6234547885	
	TITOLO II - ENTRATE IN CONTO CAPITALE	RS	14148629988		5399051000	5399051000	8745378988	14144429988	-4200000
		CP	7407000000		1625000000	1625000000	6157000000	7782000000	375000000
		CS	14188051000		7024051000	7024051000			7164000000
		T					14902378988	21926429938	
	TITOLO III - PARTITE DI GIRO	RS	19545500		82500	82500	1080000	1162500	-18383000
		CP	18870501743		504389545	504389545	1990004	506379549	-18364122194
		CS	18870501743		504472045	504472045			18366029698
		T					3070004	507542049	
	TOTALE GENERALE DELLE ENTRATE	RS	16026281991		6725264308	6725264308	9396391086	16121655394	95373403
		CP	50903183842		4108436990	4108436990	8438427538	12546864528	-38356319314
		CS	107480941322		10833701298	10833701298			27363208016
		T					17834818624	28668519922	

15.04.1991

CONTO CONSUNTIVO

CONSORZIO AREA DI RICERCA

1990 SPESA

CAPITOLO	DENOMINAZIONE		STANZIAMENTI DEFINITIVI BILANCIO	N. DI RIFERIMENTO ALLO SVOLGIMENTO	CONTO DEL TESORIERE RISCOSSIONI/PAGAMENTI	CONTO DEL TESORIERE RISCOSSIONI/PAGAMENTI	DETERMINAZIONI DEL CONSIGLIO RESIDUI DA RIPORTARE	DETERMINAZIONI DEL CONSIGLIO ACCERTAMENTI/IMPEGNI	VARIAZIONI MINORI ENTRATA/ECONOMIE RESIDUI ED ECONOMIE
		RS	RESIDUI (A)		RESIDUI (B)	RESIDUI (C)	RESIDUI (D)	RESIDUI (E=C+D)	(F = A-E)
		CP	COMPETENZA (G)		COMPETENZA (H)	COMPETENZA (I)	COMPETENZE (L)	(M=I+L)	(N = G-M)
		CS	CASSA (O)		CASSA (P)	CASSA (Q)			(R = O-Q)
		T					RESIDUI AL 31 DIC (S=D+L)	ACCERTAMENTI IMPEGNI AL 31 DIC (T=E+M)	
	TITOLO I - SPESE CORRENTI								
	CATEGORIA I - SPESE PER GLI ORGANI DEL DEL CONSORZIO	RS	865580		865580	865580	---	865580	---
		CP	242000000		117986432	117986432	6547207	124533639	117466361
		CS	242000000		118852012	118852012			123147988
		T					6547207	125399219	
	CATEGORIA II - SPESE PER IL PERSONALE	RS	93301475		43247921	43247921	---	43247921	50053554
		CP	2345900000		2111155502	2111155502	34324352	2145479854	200420146
		CS	2371900000		2154403423	2154403423			217496577
		T					34324352	2188727775	
	CATEGORIA III - ONERI PER IL PERSONALE IN QUIESCENZA	RS	---		---	---	---	---	---
		CP	---		---	---	---	---	---
		CS	---		---	---			---
		T					---	---	
	CATEGORIA IV-SPESE GENERALI DI GESTIONE	RS	81047379		68784880	68784880	10257291	79042171	2005208
		CP	923000000		582678582	582678582	211510331	794188913	128811087
		CS	957000000		651463462	651463462			305536538
		T					221767622	873231084	
	CATEGORIA V - SPESE PER PRESTAZIONI ISTITUZIONALI	RS	887342601		364521610	364521610	424873852	789395462	97947139
		CP	2733000000		643825136	643825136	1600521555	2244346691	488653309
		CS	2985000000		1008346746	1008346746			1976653254
		T					2025395407	3033742153	
	CATEGORIA VI - ONERI FINANZIARI	RS	200000		200000	200000	---	200000	---
		CP	5000000		1430431	1430431	---	1430431	3569569
		CS	5000000		1630431	1630431			3369569
		T					---	1630431	
	CATEGORIA VII - ONERI TRIBUTARI	RS	2925076		2925076	2925076	---	2925076	---
		CP	120000000		37238845	37238845	---	37238845	82761155
		CS	120000000		40163921	40163921			79836079
		T					---	40163921	
	CATEGORIA VIII-SPESE NON CLASSIFICABILI IN ALTRE VOCI	RS	---		---	---	---	---	---
		CP	40000000		---	---	---	---	40000000
		CS	40000000		---	---			40000000
		T					---	---	

15.04.1991

CONTO CONSUNTIVO

CONSORZIO AREA DI RICERCA

1990 SPESA

CAPITOLO	DENOMINAZIONE		STANZIAMENTI DEFINITIVI BILANCIO	N. DI RIFERIMENTO ALLO SVOLGIMENTO	CONTO DEL TESORIERE RISCOSSIONI PAGAMENTI	DETERMINAZIONI DEL CONSIGLIO RISCOSSIONI PAGAMENTI	RESIDUI DA RIPORTARE	ACCERTAMENTI IMPEGNI	MAGGIORI MINORI ENTRATE MINORI RESIDUI O ECONOMIE
		RS	RESIDUI (A)		RESIDUI (B)	RESIDUI (C)	RESIDUI (D)	RESIDUI (E+C-D)	(E-A) (F-A-C)
		CP	COMPETENZA (G)		COMPETENZA (H)	COMPETENZA (I)	COMPETENZA (L)	COMPETENZE (M+I-L)	(N-G-M) (N-M-G)
		CS	CASSA (O)		CASSA (P)	CASSA (Q)			(R-O-Q) (R-Q-O)
		T					RESIDUI AL 31 DIC (S=D+L)	ACCERTAMENTI IMPEGNI AL 31 DIC (T+E-M)	
	CATEGORIA IX - POSTE COMPENSATIVE DELLE ENTRATE	RS	119525478		111280246	111280246	8245232	119525478	---
		CP	600000000		385468525	385468525	210583181	596051706	3948294
		CS	625000000		496748771	496748771			128251229
		T					218828413	715577184	
	TOTALE TITOLO I	RS	1185207589		591825313	591825313	443376375	1035201688	150005901
		CP	7008900000		3879783453	3879783453	2063486626	5943270079	1065629921
		CS	7345900000		4471608766	4471608766			2874291234
		T					2506863001	6978471767	

15.04.1991

CONTO CONSUNTIVO

CONSORZIO AREA DI RICERCA

1990 SPESA

CAPITOLO	DENOMINAZIONE		STANZIAMENTI DEFINITIVI BILANCIO	N. DI RIFERIMENTO ALLO SVOLGIMENTO	CONTO DEL TESORIERE RISCOSSIONI/PAGAMENTI	CONTO DEL TESORIERE RISCOSSIONI/PAGAMENTI	DETERMINAZIONI DEL CONSUNTIVO RESIDUI DA RIPORTARE	DETERMINAZIONI DEL CONSUNTIVO ACCERTAMENTI IMPEGNI	MAGGIORI MINORI STANZIATI MINORI RESIDUI DA RECUPERARE
		RS	RESIDUI (A)		RESIDUI (B)	RESIDUI (C)	RESIDUI (D)	RESIDUI (E + C - D)	(F - E A) (F - A E)
		CP	COMPETENZA (G)		COMPETENZA (H)	COMPETENZA (I)	COMPETENZA (L)	COMPETENZE (M + N - L)	(N - G M) (N - M G)
		CS	CASSA (Q)		CASSA (P)	CASSA (Q)			(R - Q O) (R - O Q)
		T					RESIDUI AL 31 DIC (S = O + L)	ACCERTAMENTI IMPEGNI AL 31 DIC (T + E - M)	
	TITOLO II - SPESE IN CONTO CAPITALE (O DI INVESTIMENTO)								
	CATEGORIA X - ACQUISIZIONE BENI DI USO DUREVOLE ED OPERE IMMOBILIARI	RS	53043746595		17044324648	17044324648	35486701909	52531026557	512720038
		CP	8740782099		151584151	151584151	4288554714	4440138865	4320643234
		CS	36049017941		17195908799	17195908799			18853109142
		T					39775256623	56971165422	
	CATEGORIA XI - ACQUISIZIONE DI IMMOBILIZZAZIONI TECNICHE	RS	3754880578		806571729	806571729	2947018955	3753590684	1289894
		CP	1960000000		118529682	118529682	1092911565	1211441247	748558753
		CS	4780000000		925101411	925101411			3854898589
		T					4039930520	4965031931	
	CATEGORIA XII - ATTIVITA' PROMOZIONALE PER L'AVVIO ED IL SOSTEGNO DI PROGRAMMI DI RICERCA	RS	6592211388		1974141972	1974141972	4618069416	6592211388	---
		CP	1557000000		418301100	418301100	870630400	1288931500	268068500
		CS	8145744681		2392443072	2392443072			5753301609
		T					5488699816	7881142888	
	CATEGORIA XIII - PARTECIPAZIONI ED ACQUISTO DI VALORI MOBILIARI	RS	---		---	---	---	---	---
		CP	12746000000		12734010000	12734010000	100000	12734110000	11890000
		CS	12746000000		12734010000	12734010000			11990000
		T					100000	12734110000	
	TOTALE TITOLO II	RS	63390838561		19825038349	19825038349	43051790280	62876828629	514009932
		CP	25023782099		13422424933	13422424933	6252196679	19674621612	5349160487
		CS	61720762622		33247463282	33247463282			28473299340
		T					49303986959	82551450241	

15.04.1991

CONTO CONSUNTIVO

CONSORZIO AREA DI RICERCA

1990 SPESA

CAPITOLO	DENOMINAZIONE		STANZIAMENTI DEFINITIVI BILANCIO	N. DI RIFERIMENTO ALLO SVOLGIMENTO	CONTO DEL TESORIERE – RISCOSSIONI/PAGAMENTI	CONTO DEL TESORIERE – RISCOSSIONI/PAGAMENTI	DETERMINAZIONI DEL CONSIGLIO – RESIDUI DA RIPORTARE	DETERMINAZIONI DEL CONSIGLIO – ACCERTAMENTI IMPEGNI	MAGGIORI MINORI ENTRATE MINORI RESIDUI O ECONOMIE
		RS	RESIDUI (A)		RESIDUI (B)	RESIDUI (C)	RESIDUI (D)	RESIDUI (E+C-D)	(F+E-A) (F-A-E)
		CP	COMPETENZA (G)		COMPETENZA (H)	COMPETENZA (I)	COMPETENZA (L)	COMPETENZE (A+I-L)	(N-G-M) (N-M-G)
		CS	CASSA (O)		CASSA (P)	CASSA (Q)			(R-O-Q) (R-O-Q)
		T					RESIDUI AL 31 DIC (S=D+L)	ACCERTAMENTI IMPEGNI AL 31 DIC (T+E-M)	
	TITOLO III - PARTITE DI GIRO								
	CATEGORIA XIV - SPESE AVENTI NATURA DI PARTITE DI GIRO	RS	17079000		17079000	17079000	---	17079000	---
		CP	18870501743		494840018	494840018	11539531	506379549	18364122194
		CS	18870501743		511919018	511919018			18358582725
		T					11539531	523458549	
	TOTALE TITOLO III	RS	17079000		17079000	17079000	---	17079000	---
		CP	18870501743		494840018	494840018	11539531	506379549	18364122194
		CS	18870501743		511919018	511919018			18358582725
		T					11539531	523458549	

15.04.1991

CONTO CONSUNTIVO

CONSORZIO AREA DI RICERCA

1990 SPESA

CAPITOLO	DENOMINAZIONE		STANZIAMENTI DEFINITIVI BILANCIO	N. DI RIFERIMENTO ALLO SVOLGIMENTO	CONTO DEL TESORIERE RISCOSSIONI/PAGAMENTI	DETERMINAZIONI DEL CONSIGLIO RISCOSSIONI/PAGAMENTI	DETERMINAZIONI DEL CONSIGLIO RESIDUI DA RIPORTARE	DETERMINAZIONI DEL CONSIGLIO ACCERTAMENTI/IMPEGNI	MAGGIORI/MINORI ENTRATE/MINORI RESIDUI O ECONOMIE
		RS	RESIDUI (A)		RESIDUI (B)	RESIDUI (C)	RESIDUI (D)	RESIDUI (E+C-D)	(F-E) (F-A)
		CP	COMPETENZA (G)		COMPETENZA (H)	COMPETENZA (I)	COMPETENZE (L)	COMPETENZE (M=I-L)	(N-G) (N-M)
		CS	CASSA (O)		CASSA (P)	CASSA (Q)			(R-Q) (R-O)
		T					RESIDUI AL 31 DIC (S=D+L)	ACCERTAMENTI/IMPEGNI AL 31 DIC (T=E+M)	
	RIASSUNTO GENERALE DELLA SPESA								
	TITOLO I - SPESE CORRENTI	RS	1185207589		591825313	591825313	443376375	1035201688	150005901
		CP	7008900000		3879783453	3879783453	2063486626	5943270079	1065629921
		CS	7345900000		4471608766	4471608766			2874291234
		T					2506863001	6978471767	
	TITOLO II - SPESE IN CONTO CAPITALE (O DI INVESTIMENTO)	RS	63390838561		19825038349	19825038349	43051790280	62876828629	514009932
		CP	25023782099		13422424933	13422424933	6252196679	19674621612	5349160487
		CS	61720762622		33247463282	33247463282			28473299340
		T					49303986959	82551450241	
	TITOLO III - PARTITE DI GIRO	RS	17079000		17079000	17079000	---	17079000	---
		CP	18870501743		494840018	494840018	11539531	506379549	18364122194
		CS	18870501743		511919018	511919018			18358582725
		T					11539531	523458549	
	TOTALE GENERALE DELLE SPESE	RS	64593125150		20433942662	20433942662	43495166655	63929109317	664015833
		CP	50903183842		17797048404	17797048404	8327222836	26124271240	24778912603
		CS	87937164365		38230991066	38230991066			49706173299
		T					51822389491	90053380557	

PAGINA BIANCA

CONTO CONSUNTIVO DELL'ENTRATA E DELLA SPESA

PAGINA BIANCA

15.04.1991

CONTO CONSUNTIVO

CONSORZIO AREA DI RICERCA

1990 ENTRATA

CAPITOLO	DENOMINAZIONE		STANZIAMENTI DEFINITIVI BILANCIO RESIDUI (A) / COMPETENZA (G) / CASSA (Q)	N. DI RIFERIMENTO ALLO SVOLGIMENTO	CONTO DEL TESORIERE RISCOSSIONI PAGAMENTI RESIDUI (B) / COMPETENZA / CASSA (P)	RISCOSSIONI PAGAMENTI RESIDUI (C) / COMPETENZA / CASSA (Q)	DETERMINAZIONE DEL CONSUNTIVO RESIDUI DA RIPORTARE RESIDUI (D) / COMPETENZA (E) / RESIDUI AL 31 DIC (S = D + L)	ACCERTAMENTI IMPEGNI	[illegible]
0000	***								
	1AVANZO DI AMMINISTRAZIONE	RS	---		---	---	---	---	---
		CP	20717188849		---	---	---	---	-20717188849
		CS	---		---	---	---	---	---
		T					---	---	
	2FONDO INIZIALE DI CASSA	RS	---		---	---	---	---	---
		CP	---		---	---	---	---	---
		CS	69284032008		---	---	---	---	---
		T					---	---	

15.04.1991

CONTO CONSUNTIVO

CONSORZIO AREA DI RICERCA

1990 ENTRATA

CAPITOLO	DENOMINAZIONE		STANZIAMENTI DEFINITIVI BILANCIO	N. DI RIFERIMENTO ALLO SVOLGIMENTO	CONTO DEL TESORIERE – RISCOSSIONI PAGAMENTI	CONTO DEL TESORIERE – RISCOSSIONI PAGAMENTI	DETERMINAZIONI DEL CONSIGLIO – RESIDUI DA RIPORTARE	DETERMINAZIONI DEL CONSIGLIO – ACCERTAMENTI IMPEGNI	[illegible]
		RS	RESIDUI (A)		RESIDUI (B)	RESIDUI (C)	RESIDUI (D)	RESIDUI (E = C + D)	[illegible]
		P	COMPETENZA (G)		COMPETENZA (H)	COMPETENZA (I)	COMPETENZA (L)	COMPETENZA (M)	[illegible]
		S	CASSA (Q)		CASSA (R)	CASSA (Q)			[illegible]
		T					RESIDUI AL 31 DIC (S = D + L)	ACCERTAMENTI IMPEGNI AL 31 DIC (T = E + M)	
	TITOLO I - ENTRATE CORRENTI								
	CATEGORIA I - REDDITI E PROVENTI PATRIMONIALI								
0001	AFFITTI DI IMMOBILI	RS	115566596		40077224	40077224	740775	40817999	-74748597
		CP	420000000		372645676	372645676	292339870	664985546	244985546
		CS	450000000		412722900	412722900			37277100
		T					293080645	705803545	
0002	INTERESSI ATTIVI	RS	671163321		671163321	671163321	---	671163321	---
		CP	---		---	---	---	---	---
		CS	671163321		671163321	671163321			---
		T					---	671163321	
0003	PROVENTI SU TITOLI A REDDITO FISSO	RS	---		---	---	---	---	---
		CP	20000000		28310250	28310250	---	28310250	8310250
		CS	20000000		28310250	28310250			-8310250
		T					---	28310250	
	TOTALE CATEGORIA I	RS	786729917		711240545	711240545	740775	711981320	-74748597
		CP	440000000		400955926	400955926	292339870	693295796	253295796
		CS	1141163321		1112196471	1112196471			28966850
		T					293080645	1405277116	

CONSORZIO AREA DI RICERCA

CONTO CONSUNTIVO

15.04.1991

1990 ENTRATA

CAPITOLO	DENOMINAZIONE		STANZIAMENTI DEFINITIVI RICAN(A)	N. DI RIFERIMENTO ALLO SVOLGIMENTO	CONTO DEL TESORIERE – RISCOSSIONI PAGAMENTI	CONTO DEL TESORIERE – RISCOSSIONI PAGAMENTI	DETERMINAZIONI DEL CONSIGLIO – RESIDUI DA RIPORTARE	[illegible]	[illegible]
		RS	RESIDUI (A)		RESIDUI (B)	RESIDUI (C)	RESIDUI (D)	[illegible]	[illegible]
		CP	COMPETENZA (G)		COMPETENZA (H)	COMPETENZA (I)	COMPETENZA (L)	[illegible]	[illegible]
		CS	CASSA (Q)		CASSA (P)	CASSA (Q)			[illegible]
		T					RESIDUI AL 31 DIC (S=D+L)	ACCERTAMENTI IMPEGNI [illegible]	
	CATEGORIA II - CONTRIBUTI ORDINARI								
0011	CONTRIBUTI A CARICO DELLO STATO	RS	---		---	---	---	---	---
		CP	---		---	---	---	---	---
		CS	---		---	---			---
		T					---	---	
0012	CONTRIBUTI A CARICO DEL CNR	RS	100000000		100000000	100000000	---	100000000	---
		CP	100000000		---	---	100000000	100000000	---
		CS	200000000		100000000	100000000			100000000
		T					100000000	200000000	
0013	CONTRIBUTI A CARICO DELLA REGIONE	RS	---		---	---	---	---	---
		CP	600000000		600000000	600000000	---	600000000	---
		CS	600000000		600000000	600000000			---
		T					---	600000000	
0014	CONTRIBUTI DEL COMUNE DI TRIESTE	RS	800000		---	---	800000	800000	---
		CP	---		10000000	10000000	---	10000000	10000000
		CS	800000		10000000	10000000			-9200000
		T					800000	10800000	
0015	CONTRIBUTI DELLA PROVINCIA DI TRIESTE	RS	3000000		3000000	3000000	---	3000000	---
		CP	---		3000000	3000000	---	3000000	3000000
		CS	---		6000000	6000000			-6000000
		T					---	6000000	
0016	CONTRIBUTI DI ENTI PUBBLICI	RS	---		---	---	---	---	---
		CP	---		---	---	---	---	---
		CS	---		---	---			---
		T					---	---	
0017	CONTRIBUTI DI PRIVATI ED IMPRESE	RS	---		---	---	---	---	---
		CP	---		100000000	100000000	---	100000000	100000000
		CS	---		100000000	100000000			-100000000
		T					---	100000000	
0018	CONTRIBUTI DI SOCI NON AVENTI FINALITA' DI LUCRO	RS	56000000		13500000	13500000	42500000	56000000	---
		CP	57000000		20997000	20997000	36003000	57000000	---
		CS	81500000		34497000	34497000			47003000
		T					78503000	113000000	

15.04.1991

CONTO CONSUNTIVO

CONSORZIO AREA DI RICERCA

1990 ENTRATA

CAPITOLO	DENOMINAZIONE		STANZIAMENTI DEFINITIVI BILANCIO	N. DI RIFERIMENTO ALLO SVOLGIMENTO	CONTO DEL TESORIERE RISCOSSIONI PAGAMENTI	DETERMINAZIONE DEL CONSUNTIVO RISCOSSIONI PAGAMENTI	RESIDUI DA RIPORTARE	ACCERTAMENTI IMPEGNI	RESIDUI PASSIVI ELIMINATI O PERENTI
		RS	RESIDUI (A)		RESIDUI (B)	RESIDUI (C)	RESIDUI (D)	(E)	(F)
		CP	COMPETENZA (G)		COMPETENZA (H)	COMPETENZA (I)	COMPETENZA (L)	COMPETENZE (M)	(N)
		CS	CASSA (O)		CASSA (P)	CASSA (Q)			(R)
		T					RESIDUI AL 31 DIC (S = D + L)	ACCERTAMENTI IMPEGNI AL 31 DIC (T = E + M)	
0019	CONTRIBUTI DI SOCI AVENTI FINALITA' DI LUCRO	RS	---		---	---	---	---	---
		CP	5000000		5000000	5000000	---	5000000	---
		CS	5000000		5000000	5000000			---
		T					---	5000000	
	TOTALE CATEGORIA II	RS	159800000		116500000	116500000	43300000	159800000	---
		CP	743000000		738997000	738997000	136003000	875000000	113000000
		CS	887300000		855497000	855497000			31803000
		T					179303000	1034800000	

15.04.1991

CONTO CONSUNTIVO

CONSORZIO AREA DI RICERCA

1990 ENTRATA

CAPITOLO	DENOMINAZIONE		STANZIAMENTI DEFINITIVI BILANCIO: RESIDUI (A) / COMPETENZA (B) / CASSA (Q)	N. DI RIFERIMENTO ALLO SVOLGIMENTO	CONTO DEL TESORIERE: RISCOSSIONI PAGAMENTI: RESIDUI (B) / COMPETENZA (C) / CASSA (P)	RISCOSSIONI PAGAMENTI: RESIDUI (C) / COMPETENZA (D) / CASSA (Q)	DETERMINAZIONE DEL CONSIGLIO: RESIDUI DA RIPORTARE: RESIDUI (D) / COMPETENZA (L) / RESIDUI AL 31 DIC (S = D + L)	ACCERTAMENTI IMPEGNI	[illegible]
	CATEGORIA III - CONTRIBUTI STRAORDINARI								
0031	SOMME DA VERSARE DALLO STATO A TITOLO DI CONFERIMENTO AL FONDO DI DOTAZIONE DI CUI ALL'ART.7 DELLA LEGGE 29.1.1986 N.26 PER LA COPERTURA DI SPESE DI FUNZIONAMENTO	RS	---		---	---	---	---	---
		CP	---		---	---	---	---	---
		CS	---		---	---	---	---	---
		T					---	---	
0032	CONTRIBUTO STRAORDINARIO DELLA REGIONE	RS	---		201705000	201705000	---	201705000	201705000
		CP	1193000000		160000000	160000000	1033000000	1193000000	---
		CS	1154400000		361705000	361705000			792695000
		T					1033000000	1394705000	
0033	CONTRIBUTO STRAORDINARIO DEL CNR	RS	90000000		90000000	90000000	---	90000000	---
		CP	39000000		39000000	39000000	---	39000000	---
		CS	129000000		129000000	129000000			---
		T					---	129000000	
0034	CONTRIBUTI PER CORSI DI FORMAZIONE E ALTRI CONTRIBUTI	RS	31421790		30762218	30762218	659572	31421790	---
		CP	129493250		78904000	78904000	25589250	104493250	-25000000
		CS	129493250		109666218	109666218			19827032
		T					26248822	135915040	
	TOTALE CATEGORIA III	RS	121421790		322467218	322467218	659572	323126790	201705000
		CP	1361493250		277904000	277904000	1058589250	1336493250	-25000000
		CS	1412893250		600371218	600371218			812522032
		T					1059248822	1659620040	

15.04.1991

CONSORZIO AREA DI RICERCA

CONTO CONSUNTIVO

1990 ENTRATA		STANZIAMENTI DEFINITIVI BILANCIO	N. DI RIFERIMENTO ALLO SVOLGIMENTO	CONTO DEL TESORIERE RISCOSSIONI/PAGAMENTI	CONTO DEL TESORIERE RISCOSSIONI PAGAMENTI	DETERMINAZIONI DEL CONTO RESIDUI DA RIPORTARE	DETERMINAZIONI DEL CONTO ACCERTAMENTI/IMPEGNI	RISCOSSIONI/PAGAMENTI IN CONTO RESIDUI
		RESIDUI (A)		RESIDUI (B)	RESIDUI (C)	RESIDUI (D)	RESIDUI (E = C - D)	
CAPITOLO	DENOMINAZIONE	COMPETENZA (G)		COMPETENZA (H)	COMPETENZA (I)	COMPETENZA (L)	COMPETENZA (M = L - I)	
		CASSA (P)		CASSA (R)	CASSA (Q)			
		T				RESIDUI AL 31 DIC (S = D - L)	ACCERTAMENTI/IMPEGNI AL 31 DIC T = (Q)	
	CATEGORIA IV - PROVENTI DELL'ESERCIZIO							
0041	PROVENTI DERIVANTI DALLA PRESTAZIONE DI SERVIZI	RS 506597287		60664052	60664052	445933235	506597287	---
		CP 500000000		53389449	53389449	379945977	433335426	-66664574
		CS 727000000		114053501	114053501			612946499
		T				825879212	939932713	
0042	PROVENTI DA CONVENZIONE CON TERZI	RS ---		---	---	---	---	---
		CP ---		---	---	---	---	---
		CS ---		---	---			---
		T				---	---	
0043	PROVENTI DALL'USO DI BENI PERTINENTI AL CONSORZIO	RS 108855440		89822550	89822550	10032890	99855440	-9000000
		CP 150000000		163818033	163818033	4306788	168124821	18124821
		CS 250000000		253640583	253640583			-3640583
		T				14339678	267980261	
	TOTALE CATEGORIA IV	RS 615453727		150486602	150486602	455966125	606453727	-9000000
		CP 650000000		217207482	217207482	384252765	601460247	-48539753
		CS 977000000		367694084	367694084			609305916
		T				840218890	1207913974	

15.04.1991

CONTO CONSUNTIVO

CONSORZIO AREA DI RICERCA

1990 ENTRATA

CAPITOLO	DENOMINAZIONE		STANZIAMENTI DEFINITIVI BILANCIO	N. DI RIFERIMENTO ALLO SVOLGIMENTO	CONTO DEL TESORIERE: RISCOSSIONI PAGAMENTI	CONTO DEL TESORIERE: RISCOSSIONI PAGAMENTI	DETERMINAZIONI DEL CONSIGLIO: RESIDUI DA RIPORTARE	DETERMINAZIONI DEL CONSIGLIO: ACCERTAMENTI IMPEGNI	[illegible]
		RS	RESIDUI (A)		RESIDUI (B)	RESIDUI (C)	RESIDUI (D)	RESIDUI (E = C - D)	[illegible]
		CP	COMPETENZA (G)		COMPETENZA (H)	COMPETENZA (I)	COMPETENZA (L)	COMPETENZE [illegible]	[illegible]
		CS	CASSA (D)		CASSA (P)	CASSA (Q)			[illegible]
		T					RESIDUI AL 31 DIC (S = D + L)	ACCERTAMENTI IMPEGNI AL 31 DIC (T = E + M)	
	CATEGORIA V - POSTE COMPENSATIVE DELLE SPESE								
0050	RIMBORSO DEGLI ONERI SOSTENUTI DAL CONSORZIO PER L'AMMINISTRAZIONE DI BENI IMMOBILI LOCATI O CEDUTI IN USO	RS	125925189		25157843	25157843	100767346	125925189	---
		CP	600000000		312753789	312753789	312616649	625370438	25370438
		CS	625000000		337911632	337911632			287088368
		T					413383995	751295627	
0051	RECUPERI E RIMBORSI DIVERSI	RS	47776880		278600	278600	47498280	47776880	---
		CP	95000000		31229248	31229248	95636000	126865248	31865248
		CS	95000000		31507848	31507848			63492152
		T					143134280	174642128	
	TOTALE CATEGORIA V	RS	173702069		25436443	25436443	148265626	173702069	---
		CP	695000000		343983037	343983037	408252649	752235686	57235686
		CS	720000000		369419480	369419480			350580520
		T					556518275	925937755	

15.04.1991

CONTO CONSUNTIVO

CONSORZIO AREA DI RICERCA

1990 ENTRATA

CAPITOLO	DENOMINAZIONE		STANZIAMENTI DEFINITIVI BILANCIO	N. DI RIFERIMENTO ALLO SVOLGIMENTO	CONTO DEL TESORIERE RISCOSSIONI PAGAMENTI	CONTO DEL TESORIERE RISCOSSIONI/PAGAMENTI	DETERMINAZIONI DEL CONSUNTIVO RESIDUI DA RIPORTARE	ACCERTAMENTI IMPEGNI	[illegible]
		RS	RESIDUI (A)		RESIDUI (B)	RESIDUI (C)	RESIDUI (D)	RESIDUI (E)	[illegible]
		CP	COMPETENZA (G)		COMPETENZA (H)	COMPETENZA (I)	COMPETENZA (L)	COMPETENZA (M)	[illegible]
		CS	CASSA (O)		CASSA (P)	CASSA (Q)			[illegible]
		T					RESIDUI AL 31 DIC (S = D + L)	ACCERTAMENTI IMPEGNI AL 31 DIC (T = E + M)	
	CATEGORIA VI - ENTRATE NON CLASSIFICABILI IN ALTRE VOCI								
0061	ALTRE ENTRATE	RS	1000000		---	---	1000000	1000000	---
		CP	---		---	---	---	---	---
		CS	---		---	---			---
		T					1000000	1000000	
	TOTALE CATEGORIA VI	RS	1000000		---	---	1000000	1000000	---
		CP	---		---	---	---	---	---
		CS	---		---	---			---
		T					1000000	1000000	
	TOTALE TITOLO I	RS	1858106503		1326130808	1326130808	649932098	1976062906	117956403
		CP	3908493250		1979047445	1979047445	2279437534	4258484979	349991729
		CS	5138356571		3305178253	3305178253			1833178318
		T					2929369632	6234547885	

15.04.1991

CONTO CONSUNTIVO

CONSORZIO AREA DI RICERCA

1990 ENTRATA

CAPITOLO	DENOMINAZIONE		STANZIAMENTI (COMPETENZA BILANCIO)	N. DI RIFERIMENTO ALLO SVOLGIMENTO	CONTO DEL TESORIERE — RISCOSSIONI PAGAMENTI	RISCOSSIONI PAGAMENTI	DETERMINAZIONE DEL RESIDUO — RESIDUI DA RIPORTARE	ACCERTAMENTI COMPETENZA	RESIDUI ATTIVI ELIMINATI SENZA RISCOSSIONE O ECCEDENTI
		PS	RESIDUI (A)		RESIDUI (B)	RESIDUI (C)	RESIDUI (D)	RESIDUI (E)	(L) ECAD (R) ART. 7
		CP	COMPETENZA (G)		COMPETENZA (H)	COMPETENZA (I)	COMPETENZA (L)	COMPETENZE (M)	(N) ECAD (N) ART. 7
		CS	CASSA (Q)		CASSA (P)	CASSA (Q)			(R) ECAD (R) ART. 7
		T					RESIDUI AL 31 DIC (S = D + L)	ACCERTAMENTI COMPETENZA AL 31 DIC (T = E + M)	
	TITOLO II - ENTRATE IN CONTO CAPITALE								
	CATEGORIA VII - ALIENAZIONI								
0071	ALIENAZIONI DI BENI	RS	4200000		---	---	---	---	-4200000
		CP	---		---	---	---	---	---
		CS	---		---	---			---
		T					---	---	
0072	CESSIONE DI DIRITTI REALI	RS	---		---	---	---	---	---
		CP	200000000		---	---	---	---	-200000000
		CS	200000000		---	---			200000000
		T					---	---	
	TOTALE CATEGORIA VII	RS	4200000		---	---	---	---	-4200000
		CP	200000000		---	---	---	---	-200000000
		CS	200000000		---	---			200000000
		T					---	---	


15.04.1991
CONTO CONSUNTIVO
CONSORZIO AREA DI RICERCA
1990 ENTRATA
CATEGORIA VIII - ACCENSIONE DI PRESTITI
0081 ASSUNZIONE DI MUTUI
TOTALE CATEGORIA VIII

15.04.1991

CONTO CONSUNTIVO

CONSORZIO AREA DI RICERCA

1990 ENTRATA

CAPITOLO	DENOMINAZIONE		STANZIAMENTI DEFINITIVI BILANCIO	N. DI RIFERIMENTO ALLO SVOLGIMENTO	CONTO DEI RESIDUI RISCOSSIONI PAGAMENTI	RISCOSSIONI PAGAMENTI	DETERMINAZIONE DEL CONGUAGLIO RESIDUI DA RIPORTARE	ACCERTATI IMPEGNATI	RESIDUI COMPETENZA ECONOMIE
		RS	RESIDUI (A)		RESIDUI (B)	RESIDUI (C)	RESIDUI (D)		
		CP	COMPETENZA (G)		COMPETENZA	COMPETENZA	COMPETENZA (L)	COMPETENZE	
		CS	CASSA (Q)		CASSA	CASSA (Q)			
		T					RESIDUI AL 31 DIC (S = D - L)	ACCERTATI IMPEGNI	
	CATEGORIA IX - REALIZZI DI VALORI MOBILIARI								
0091	REALIZZI	RS	---		---	---	---	---	---
		CP	---		---	---	---	---	---
		CS	---		---	---	---		---
		T					---	---	
	TOTALE CATEGORIA IX	RS	---		---	---	---	---	---
		CP	---		---	---	---	---	---
		CS	---		---	---	---		---
		T					---	---	

10.04.1991

CONSORZIO AREA DI RICERCA

CONTO CONSUNTIVO

1990 ENTRATA		STANZIAMENTI DEFINITIVI BILANCIO	N. DI RIFERIMENTO ALLO SVOLGIMENTO	CONTO DEL TESORIERE		DETERMINAZIONI DEL CONSIGLIO		
				RISCOSSIONI PAGAMENTI	RISCOSSIONI PAGAMENTI	RESIDUI DA RIPORTARE	ACCERTAMENTI IMPEGNI	
	RS	RESIDUI (A)		RESIDUI (B)	RESIDUI (C)	RESIDUI (D)		
	CP	COMPETENZA (G)		COMPETENZA (H)	COMPETENZA (I)	COMPETENZA (L)		
CAPITOLO DENOMINAZIONE	CS	CASSA (O)		CASSA (P)	CASSA (Q)			
	T					RESIDUI AL 31 DIC (S=D+L)	ACCERTAMENTI IMPEGNI (T=...)	
CATEGORIA X - TRASFERIMENTI IN CONTO CAPITALE								
0101 SOMME DA VERSARE DALLO STATO A TITOLO DI CONFERIMENTO AL FONDO DI DOTAZIONE DI CUI ALL'ART.7 DELLA LEGGE 29.1.1986 n. 26	RS	---		---	---	---	---	---
	CP	---		---	---	---	---	---
	CS	---		---	---			---
	T					---	---	
0102 CONTRIBUTO IN C/CAPITALE DELLA REGIONE (L.R. 18.1.83 N.3, L.R. 29.6.83 N.70 ART.7 & L.R. 22.4.86 N. 17)	RS	2400000000		1200000000	1200000000	1200000000	2400000000	---
	CP	3207000000		1600000000	1600000000	1607000000	3207000000	---
	CS	4165600000		2800000000	2800000000			1365600000
	T					2807000000	5607000000	
0103 CONTRIBUTO IN C/CAPITALE DEL CNR	RS	---		---	---	---	---	---
	CP	---		---	---	---	---	---
	CS	---		---	---			---
	T					---	---	
0104 CONTRIBUTO IN C/CAPITALE DEL FONDO TRIESTE	RS	6560978988		---	---	6560978988	6560978988	---
	CP	4000000000		---	---	4000000000	4000000000	---
	CS	5100000000		---	---			5100000000
	T					10560978988	10560978988	
0105 FINANZIAMENTO FIO 1984 PER RISTRUTTURAZIONE EDIFICI ESISTENTI E COSTRUZIONE DI NUOVI NEL COMPRENSORIO	RS	2722451000		2722451000	2722451000	---	2722451000	---
	CP	---		---	---	---	---	---
	CS	2722451000		2722451000	2722451000			---
	T					---	2722451000	
0106 DONAZIONI LASCITI ED ALTRE SOMME EREDITATE CON VINCOLO DI REINVESTIMENTO	RS	---		---	---	---	---	---
	CP	---		25000000	25000000	---	25000000	25000000
	CS	---		25000000	25000000			-25000000
	T					---	25000000	
0107 CONTRIBUTI A CARICO DELLO STATO	RS	2461000000		1476600000	1476600000	984400000	2461000000	---
	CP	---		---	---	---	---	---
	CS	2000000000		1476600000	1476600000			523400000
	T					984400000	2461000000	
TOTALE CATEGORIA X	RS	14144429988		5398051000	5398051000	8745378988	14144429988	---
	CP	7207000000		1625000000	1625000000	5607000000	7232000000	25000000
	CS	13988051000		7024051000	7024051000			6964000000
	T					14352378988	21376429988	

15.04.1991

CONTO CONSUNTIVO

CONSORZIO AREA DI RICERCA

1990 ENTRATA

CAPITOLO	DENOMINAZIONE		STANZIAMENTO DEFINITIVO PER L'ANNO (A)	N. DI RIFERIMENTO ALLO SVOLGIMENTO	CONTO DEL TESORIERE RISCOSSIONI PAGAMENTI	RISCOSSIONI PAGAMENTI	DETERMINAZIONE DEL CONTO RESIDUI DA RIPORTARE	ACCERTAMENTI IMPEGNI	
		RS	RESIDUI (A)		RESIDUI (B)	RESIDUI (C)	RESIDUI (D)	RESIDUI (E = C - G)	
		CP	COMPETENZA (F)		COMPETENZE (G)	COMPETENZE (H)	COMPETENZE (L)	COMPETENZE (M = L - I)	
		CS	CASSA (D)		CASSA (P)	CASSA (Q)			
		T					RESIDUI AL 31 DIC (S = D + L)	ACCERTAMENTI IMPEGNI AL 31 DIC (T = E + M)	
	CATEGORIA XI - RISCOSSIONE DI CREDITI								
0111	PRELEVAMENTO DI DEPOSITO	RS	---		---	---	---	---	---
		CP	---		---	---	---	---	---
		CS	---		---	---			---
		T					---	---	
0112	RISCOSSIONE DI MUTUI	RS	---		---	---	---	---	---
		CP	---		---	---	550000000	550000000	550000000
		CS	---		---	---			---
		T					550000000	550000000	
	TOTALE CATEGORIA XI	RS	---		---	---	---	---	---
		CP	---		---	---	550000000	550000000	550000000
		CS	---		---	---			---
		T					550000000	550000000	
	TOTALE TITOLO II	RS	14148629988		5399051000	5399051000	8745378988	14144429988	-4200000
		CP	7407000000		1625000000	1625000000	6157000000	7782000000	375000000
		CS	14188051000		7024051000	7024051000			7164000000
		T					14902378988	21926429988	

15.04.1991

CONSORZIO AREA DI RICERCA

CONTO CONSUNTIVO

1990 ENTRATA

CAPITOLO	DENOMINAZIONE		STANZIAMENTI DEFINITIVI BILANCIO	N. DI RIFERIMENTO ALLO STUDIO	CONTO DEL TESORIERE – RISCOSSIONI PAGAMENTI	CONTO DEL TESORIERE – RISCOSSIONI/PAGAMENTI	DETERMINAZIONI DEL CONSIGLIO – RESIDUI DA RIPORTARE	DETERMINAZIONI DEL CONSIGLIO – ACCERTAMENTI IMPEGNI	MAGGIORI MINORI ENTRATA 1-4 – MAGGIORI RESIDUI D'ECONOMIA
		RS	RESIDUI (A)		RESIDUI (B)	RESIDUI (C)	RESIDUI (D)	RESIDUI (E = C - D)	(F = E - A) (F = A - E)
		CP	COMPETENZA (G)		COMPETENZA (H)	COMPETENZA (I)	COMPETENZA (L)	COMPETENZA (M = L - I)	(N = G - M) (N = M - G)
		CS	CASSA (Q)		CASSA (P)	CASSA (Q)			(A = Q - O) (R = O - Q)
		T					RESIDUI AL 31 DIC (S = D + L)	ACCERTAMENTI IMPEGNI AL 31 DIC (T = E - M)	
	TITOLO III - PARTITE DI GIRO								
	CATEGORIA XII - ENTRATE AVENTI NATURA DI PARTITE DI GIRO								
0121	RITENUTE ERARIALI	RS	18383000		---	---	---	---	-18383000
		CP	360000000		345775000	345775000	---	345775000	-14225000
		CS	360000000		345775000	345775000			14225000
		T					---	345775000	
0122	DEPOSITI E CAUZIONI	RS	1080000		---	---	1080000	1080000	---
		CP	100000000		21775100	21775100	---	21775100	-78224900
		CS	100000000		21775100	21775100			78224900
		T					1080000	22855100	
0123	RIMBORSO ANTICIPAZIONI	RS	82500		82500	82500	---	82500	---
		CP	10000000		8804184	8804184	1532004	10336188	336188
		CS	10000000		8886684	8886684			1113316
		T					1532004	10418688	
0124	RITENUTE PREVIDENZIALI ED ASSISTENZIALI INFRENTI I DIPENDENTI	RS	---		---	---	---	---	---
		CP	678000000		126993261	126993261	---	126993261	-551006739
		CS	678000000		126993261	126993261			551006739
		T					---	126993261	
0125	RECUPERO DELLE SOMME ANTICIPATE ALL'ECONOMO CASSIERE	RS	---		---	---	---	---	---
		CP	5000000		1042000	1042000	458000	1500000	-3500000
		CS	5000000		1042000	1042000			3958000
		T					458000	1500000	
0130	PRELEVAMENTI DI SOMME DEPOSITATE NEL CONTO CORRENTE APERTO PRESSO LA TESORERIA PROVINCIALE DELLO STATO	RS	---		---	---	---	---	---
		CP	17717501743		---	---	---	---	-17717501743
		CS	17717501743		---	---			17717501743
		T					---	---	
	TOTALE CATEGORIA XII	RS	19545500		82500	82500	1080000	1162500	-18383000
		CP	18870501743		504389545	504389545	1990004	506379549	-18364122194
		CS	18870501743		504472045	504472045			18366029698
		T					3070004	507542049	
	TOTALE TITOLO III	RS	19545500		82500	82500	1080000	1162500	-18383000
		CP	18870501743		504389545	504389545	1990004	506379549	-18364122194
		CS	18870501743		504472045	504472045			18366029698
		T					3070004	507542049	
	TOTALE GENERALE DELLE ENTRATE	RS	16026281991		6725264308	6725264308	9396391086	16121655394	95373403
		CP	50903183842		4109436990	4109436990	8438427538	12546864528	-38356319314
		CS	107480941322		10833701298	10833701298			27363208016
		T					17834818624	28668519922	

15.04.1991

CONTO CONSUNTIVO

CONSORZIO AREA DI RICERCA

1990 SPESA

CAPITOLO	DENOMINAZIONE		STANZIAMENTO DEFINITIVO BILANCIO	N. DI RIFERIMENTO ALLO SVOLGIMENTO	CONTO DEL TESORIERE RISCOSSIONI/PAGAMENTI		DETERMINAZIONE DEI RESIDUI RESIDUI DA RIPORTARE	ACCERTAMENTI - IMPEGNI	
		RS	RESIDUI (A)		RESIDUI (B)	RESIDUI (C)	RESIDUI (D)		
		CP	COMPETENZA (G)		COMPETENZA (H)	COMPETENZA (I)	COMPETENZA (L)	COMPETENZA (M)	
		CS	CASSA (D)		CASSA (P)	CASSA (Q)			
		T					RESIDUI AL 31 DIC (S = O + L)	ACCERTAMENTI - IMPEGNI AL 31 DIC (N)	
	TITOLO I - SPESE CORRENTI								
	CATEGORIA I - SPESE PER GLI ORGANI DEL DEL CONSORZIO								
0110	COMPENSI ED INDENNITA' SPETTANTI AL PRESIDENTE ED AI VICEPRESIDENTI	RS	673280		673280	673280	---	673280	---
		CP	160000000		90078072	90078072	5238097	95316169	64683831
		CS	160000000		90751352	90751352			69248648
		T					5238097	95989449	
0120	COMPENSI ED INDENNITA' SPETTANTI AI MEMBRI DEL CONSIGLIO DI AMMINISTRAZIONE	RS	---		---	---	---	---	---
		CP	40000000		5908100	5908100	348000	6256100	33743900
		CS	40000000		5908100	5908100			34091900
		T					348000	6256100	
0130	COMPENSI ED INDENNITA' SPETTANTI AI MEMBRI DEL COMITATO TECNICO SCIENTIFICO	RS	---		---	---	---	---	---
		CP	10000000		---	---	---	---	10000000
		CS	10000000		---	---			10000000
		T					---	---	
0140	COMPENSI ED INDENNITA' SPETTANTI AI MEMBRI DEL COLLEGIO DEI REVISORI	RS	192300		192300	192300	---	192300	---
		CP	32000000		22000260	22000260	961110	22961370	9038630
		CS	32000000		22192560	22192560			9807440
		T					961110	23153670	
	TOTALE CATEGORIA I	RS	865580		865580	865580	---	865580	---
		CP	242000000		117986432	117986432	6547207	124533639	117466361
		CS	242000000		118852012	118852012			123147988
		T					6547207	125399219	

CONSORZIO AREA DI RICERCA

CONTO CONSUNTIVO

15.04.1991

1990 SPESA

CAPITOLO	DENOMINAZIONE		STANZIAMENTI DEFINITIVI BILANCIO	N. DI RIFERIMENTO ALLO SVOLGIMENTO	CONTO DEL TESORIERE RISCOSSIONI PAGAMENTI	CONTO DEL TESORIERE RISCOSSIONI PAGAMENTI	DETERMINAZIONI DEL CONSIGLIO RESIDUI DA RIPORTARE	ACCERTAMENTI	[illegible]
		RS	RESIDUI (A)		RESIDUI (B)	RESIDUI (C)	RESIDUI (D)	[illegible]	[illegible]
		CP	COMPETENZA (G)		COMPETENZA (H)	COMPETENZA (I)	COMPETENZA (L)	COMPETENZE (M)	[illegible]
		CS	CASSA (O)		CASSA (P)	CASSA (Q)			[illegible]
		T					RESIDUI AL 31 DIC (S=D+L)	ACCERTAMENTI [illegible]	
	CATEGORIA II - SPESE PER IL PERSONALE								
0210	STIPENDI ED ALTRI ASSEGNI FISSI	RS	49459054		---	---	---	---	49459054
		CP	1400000000		1359093683	1359093683	---	1359093683	40906317
		CS	1400000000		1359093683	1359093683			40906317
		T					---	1359093683	
0215	COMPENSI PER IL LAVORO STRAORDINARIO	RS	---		---	---	---	---	---
		CP	86200000		75325537	75325537	---	75325537	10874463
		CS	86200000		75325537	75325537			10874463
		T					---	75325537	
0220	INDENNITA' E RIMBORSI SPESE PER MISSIONI	RS	8119750		8119750	8119750	---	8119750	---
		CP	94000000		81608810	81608810	5014465	86623275	7376725
		CS	99000000		89728560	89728560			9271440
		T					5014465	94743025	
0230	ONERI SOCIALI A CARICO DELL'ENTE	RS	5071659		5071659	5071659	---	5071659	---
		CP	63700000		47669290	47669290	13354587	61023877	2676123
		CS	68700000		52740949	52740949			15959051
		T					13354587	66095536	
0240	FORMAZIONE DEL PERSONALE	RS	16551500		15957000	15957000	---	15957000	594500
		CP	52000000		26605982	26605982	15955300	42561282	9438718
		CS	68000000		42562982	42562982			25437018
		T					15955300	58518282	
0250	ONERI PREVIDENZIALI ED ASSISTENZIALI SUGLI ASSEGNI CORRISPOSTI AL PERSONALE	RS	14099512		14099512	14099512	---	14099512	---
		CP	650000000		520852200	520852200	---	520852200	129147800
		CS	650000000		534951712	534951712			115048288
		T					---	534951712	
	TOTALE CATEGORIA II	RS	93301475		43247921	43247921	---	43247921	50053554
		CP	2345900000		2111155502	2111155502	34324352	2145479854	200420146
		CS	2371900000		2154403423	2154403423			2174[illegible]
		T					34324352	2188[illegible]27775	

1°.04.1991

CONTO CONSUNTIVO

CONSORZIO AREA DI RICERCA

1990 SPESA

CAPITOLO	DENOMINAZIONE		STANZIAMENTI DEFINITIVI BILANCIO	N. DI RIFERIMENTO ALLO SVOLGIMENTO	CONTO DEL TESORIERE RISCOSSIONI PAGAMENTI	DETERMINAZIONE DEL CONTO RISCOSSIONI PAGAMENTI	RESIDUI DA RIPORTARE	ACCERTAMENTI IMPEGNI	
		RS	RESIDUI (A)		RESIDUI (B)	RESIDUI (C)	RESIDUI (D)		
		CP	COMPETENZA (G)		COMPETENZA (H)	COMPETENZA (I)	COMPETENZA (L)		
		CS	CASSA (O)		CASSA (P)	CASSA (Q)			
		T					RESIDUI AL 31 DIC (S = O + L)	ACCERTAMENTI IMPEGNI AL 31 DIC	
	CATEGORIA III - ONERI PER IL PERSONALE IN QUIESCENZA								
0310	ONERI PER IL PERSONALE IN QUIESCENZA	RS	---		---	---	---	---	---
		CP	---		---	---	---	---	---
		CS	---		---	---			---
		T					---	---	
	TOTALE CATEGORIA III	RS	---		---	---	---	---	---
		CP	---		---	---	---	---	---
		CS	---		---	---			---
		T					---	---	

CONSORZIO AREA DI RICERCA

CONTO CONSUNTIVO

1990 SPESA			STANZIAMENTI DEFINITIVI BILANCIO	N. DI RIFERIMENTO ALLO SVOLGIMENTO	CONTO DEL TESORIERE		DETERMINAZIONI DEL CONSUNTIVO		MAGGIORI ENTRATE
					RISCOSSIONI PAGAMENTI	RISCOSSIONI PAGAMENTI	RESIDUI DA RIPORTARE	ACCERTAMENTI ECONOMIE	
CAPITOLO	DENOMINAZIONE		RESIDUI (A)		RESIDUI (B)	RESIDUI (C)	RESIDUI (D)	RESIDUI (E)	
		CP	COMPETENZA (G)		COMPETENZA (H)	COMPETENZA (I)	COMPETENZA (L)	COMPETENZA (M)	
		CS	CASSA (Q)		CASSA (P)	CASSA (Q)			
		T					RESIDUI AL 31 DIC (S=D+L)	ACCERTAMENTI + ECONOMIE AL 31 DIC (T=E+M)	
	CATEGORIA IV-SPESE GENERALI DI GESTIONE								
0405	MATERIALI DI CONSUMO, STAMPATI, CANCELLERIA E NOLEGGIO MATERIALE TECNICO	RS	9330348		8402148	8402148	---	8402148	928200
		CP	100000000		83800135	83800135	16157865	99958000	42000
		CS	100000000		92202283	92202283			7797717
		T					16157865	108360148	
0410	SPESE PER FITTI	RS	---		---	---	---	---	---
		CP	10000000		4320000	4320000	---	4320000	5680000
		CS	10000000		4320000	4320000			5680000
		T					---	4320000	
0415	SPESE POSTALI, TELEFONICHE, TELEGRAFICHE	RS	7848423		7848423	7848423	---	7848423	---
		CP	170000000		131480816	131480816	38224723	169705539	294461
		CS	175000000		139329239	139329239			35670761
		T					38224723	177553962	
0420	SPESE PER ENERGIA ELETTRICA, ACQUA, GAS E PER IL RISCALDAMENTO	RS	---		---	---	---	---	---
		CP	170000000		133768453	133768453	33109199	166877652	3122348
		CS	170000000		133768453	133768453			36231547
		T					33109199	166877652	
0425	SPESE LEGALI, NOTARILI, PER CONSULENZE FISCALI E PERIZIE	RS	5000000		1996500	1996500	3003500	5000000	---
		CP	100000000		33798604	33798604	3751396	37550000	62450000
		CS	105000000		35795104	35795104			69204896
		T					6754896	42550000	
0430	SPESE DI PULIZIA, TRASPORTI, FACCHINAGGI E SORVEGLIANZA	RS	15469526		15292518	15292518	---	15292518	177008
		CP	115000000		66317278	66317278	32044405	98361683	16638317
		CS	125000000		81609796	81609796			43390204
		T					32044405	113654201	
0440	MANUTENZIONE ORDINARIA ATTREZZATURE	RS	8813140		2142000	2142000	6671140	8813140	---
		CP	30000000		27800473	27800473	2148050	29948523	51477
		CS	32000000		29942473	29942473			2057527
		T					8819190	38761663	
0445	MANUTENZIONE ORDINARIA IMMOBILI	RS	30356689		29774038	29774038	582651	30356689	---
		CP	125000000		40774459	40774459	80586202	121360661	3639339
		CS	135000000		70548497	70548497			64451503
		T					81168853	151717350	
0450	SPESE DI RAPPRESENTANZA	RS	2597830		1697830	1697830	---	1697830	900000
		CP	13000000		9002765	9002765	3237278	12240043	759957
		CS	15000000		10700595	10700595			4299405
		T					3237278	13937873	

15.04.1991

CONSORZIO AREA DI RICERCA

CONTO CONSUNTIVO

1990 SPESA

CAPITOLO	DENOMINAZIONE		STANZIAMENTI DEFINITIVI (BILANCIO)	N. DI RIFERIMENTO ALLO SVOLGIMENTO	CONTO DEL TESORIERE – RISCOSSIONI PAGAMENTI	CONTO DEL TESORIERE – RISCOSSIONI PAGAMENTI	DETERMINAZIONI DEL CONSIGLIO – RESIDUI DA RIPORTARE	DETERMINAZIONI DEL CONSIGLIO – ACCERTAMENTI IMPEGNI	[illegible]
		RS	RESIDUI (A)		RESIDUI (B)	RESIDUI (C)	RESIDUI (D)	RESIDUI (E = C - D)	(F = E - A) (F = A - E)
		CP	COMPETENZA (G)		COMPETENZA (H)	COMPETENZA (I)	COMPETENZA (L)	COMPETENZE (M = G - L)	(N = G - M) (N = M - G)
		CS	CASSA (O)		CASSA (P)	CASSA (Q)			(R = O - Q) (R = Q - O)
		T					RESIDUI AL 31 DIC (S = D + L)	ACCERTAMENTI IMPEGNI AL 31 DIC (T = E + M)	
0455	SPESE PER AUTOMEZZI DI SERVIZIO	RS	1034423		1034423	1034423	---	1034423	---
		CP	20000000		17027869	17027869	2251213	19279082	720918
		CS	20000000		18062292	18062292			1937708
		T					2251213	20313505	
0460	SPESE PER ASSICURAZIONI	RS	597000		597000	597000	---	597000	---
		CP	65000000		34587730	34587730	---	34587730	30412270
		CS	65000000		35184730	35184730			29815270
		T					---	35184730	
0465	ACQUISTO VESTIARIO E DIVISE	RS	---		---	---	---	---	---
		CP	5000000		---	---	---	---	5000000
		CS	5000000		---	---			5000000
		T					---	---	
	TOTALE CATEGORIA IV	RS	81047379		68784880	68784880	10257291	79042171	2005208
		CP	923000000		582678582	582678582	211510331	794188913	128811087
		CS	957000000		651463462	651463462			305536538
		T					221767622	873231084	

15.04.1991

CONSORZIO AREA DI RICERCA

CONTO CONSUNTIVO

1990 SPESA

CAPITOLO	DENOMINAZIONE		STANZIAMENTI DEFINITIVI BILANCIO	N. DI RIFERIMENTO ALLO SVOLGIMENTO	CONTO DEL TESORIERE – RISCOSSIONI PAGAMENTI	CONTO DEL TESORIERE – RISCOSSIONI/PAGAMENTI	DETERMINAZIONI DEL CONSIGLIO – RESIDUI DA RIPORTARE	DETERMINAZIONI DEL CONSIGLIO – ACCERTAMENTI IMPEGNI	MAGGIORI MINORI ENTRATA PER RESIDUI O ECONOMIE
		RS	RESIDUI (A)		RESIDUI (B)	RESIDUI (C)	RESIDUI (D)	[illegible]	[illegible]
		CP	COMPETENZA (G)		COMPETENZA (H)	COMPETENZA (I)	COMPETENZA (L)	COMPETENZE (M)	[illegible]
		CS	CASSA (O)		CASSA (P)	CASSA (Q)			[illegible]
		T					RESIDUI AL 31 DIC (S = O + L)	ACCERTAMENTI IMPEGNI AL [illegible]	
	CATEGORIA V - SPESE PER PRESTAZIONI ISTITUZIONALI								
0510	SPESE PER STUDI E RICERCHE COMPRESE BORSE DI STUDIO E DI RICERCA E CORSI DI FORMAZIONE DEL PERSONALE DI RICERCA	RS	545396986		311010300	311010300	144498361	455508661	89888325
		CP	2023000000		517480315	517480315	1327420886	1844901201	178098799
		CS	2140000000		828490615	828490615			1311509385
		T					1471919247	2300409862	
0520	PARTECIPAZIONE ED ORGANIZZAZIONE DI MANIFESTAZIONI TECNICHE	RS	7683345		4733345	4733345	---	4733345	2950000
		CP	70000000		585955	585955	8000000	8585955	61414045
		CS	75000000		5319300	5319300			69680700
		T					8000000	13319300	
0525	STAMPA, PROPAGANDA E PUBBLICITA'	RS	8352423		8352423	8352423	---	8352423	---
		CP	80000000		44801293	44801293	4313358	49114651	30885349
		CS	85000000		53153716	53153716			31846284
		T					4313358	57467074	
0530	SPESE PER CONSULENZE, PRESTAZIONI D'OPERA, RILEVAZIONI DI DATI AFFIDATE A TERZI COMMISSIONI E COMITATI	RS	28265926		16808871	16808871	6348241	23157112	5108814
		CP	50000000		11637508	11637508	9484921	21122429	28877571
		CS	75000000		28446379	28446379			46553621
		T					15833162	44279541	
0540	CANONI PER ADESIONE E PARTECIPAZIONE AD ISTITUZIONI ED ASSOCIAZIONI SCIENTIFICHE	RS	---		---	---	---	---	---
		CP	10000000		8183340	8183340	---	8183340	1816660
		CS	10000000		8183340	8183340			1816660
		T					---	8183340	
0550	SPESE PER LA PRESTAZIONE DI SERVIZI	RS	297643921		23616671	23616671	274027250	297643921	---
		CP	500000000		61136725	61136725	251302390	312439115	187560885
		CS	600000000		84753396	84753396			515246604
		T					525329640	610083036	
	TOTALE CATEGORIA V	RS	887342601		364521610	364521610	424873852	789395462	97947139
		CP	2733000000		643825136	643825136	1600521555	2244346691	488653309
		CS	2985000000		1008346746	1008346746			1976653254
		T					2025395407	3033742153	

15.04.1991

CONTO CONSUNTIVO

CONSORZIO AREA DI RICERCA

1990 SPESA

CAPITOLO	DENOMINAZIONE		STANZIAMENTI DEFINITIVI BILANCIO RESIDUI (A) / COMPETENZA (G) / CASSA (Q)	N. DI RIFERIMENTO ALLO SVOLGIMENTO	CONTO DEL TESORIERE RISCOSSIONI/PAGAMENTI RESIDUI (B) / COMPETENZA (H) / CASSA (P)	RISCOSSIONI PAGAMENTI RESIDUI (C) / COMPETENZA (I) / CASSA (Q)	DETERMINAZIONE DEL CONSIGLIO RESIDUI DA RIFORTARE RESIDUI (D) / COMPETENZA (L) / RESIDUI AL 31 DIC (S = D + L)	ACCERTAMENTI IMPEGNI RESIDUI (E = C + D) / COMPETENZE (M) / ACCERTAMENTI IMPEGNI AL 31 DIC (T = E + M)	[illegible]
	CATEGORIA VI - ONERI FINANZIARI								
0610	SPESE E COMMISSIONI BANCARIE	RS	200000		200000	200000	---	200000	---
		CP	5000000		1430431	1430431	---	1430431	3569569
		CS	5000000		1630431	1630431			3369569
		T					---	1630431	
0620	INTERESSI PASSIVI SU MUTUI ED ANTICIPAZIONI PASSIVE	RS	---		---	---	---	---	---
		CP	---		---	---	---	---	---
		CS	---		---	---			---
		T					---	---	
	TOTALE CATEGORIA VI	RS	200000		200000	200000	---	200000	---
		CP	5000000		1430431	1430431	---	1430431	3569569
		CS	5000000		1630431	1630431			3369569
		T					---	1630431	

15.04.1991 22

CONTO CONSUNTIVO

CONSORZIO AREA DI RICERCA

1990 SPESA

CAPITOLO	DENOMINAZIONI		STANZIAMENTI DEFINITIVI BILANCIO	N. DI RIFERIMENTO ALLO SVOLGIMENTO	CONTO DEL TESORIERE RISCOSSIONI/PAGAMENTI	CONTO DEL TESORIERE RISCOSSIONI/PAGAMENTI	DETERMINAZIONI DEL CONSIGLIO RESIDUI DA RIPORTARE	ACCERTAMENTI / IMPEGNI	MAGGIORI / MINORI ENTRATE / MINORI / MAGGIORI SPESE O ECONOMIE
		RS	RESIDUI (A)		RESIDUI (B)	RESIDUI (C)	RESIDUI (D)	RESIDUI (E)	+ (M) - (N)
		CP	COMPETENZA (G)		COMPETENZA (H)	COMPETENZA (I)	COMPETENZA (L)	COMPETENZA (M)	+ (O) - (P)
		CS	CASSA (O)		CASSA (P)	CASSA (Q)			+ (R) - (S)
		T					RESIDUI AL 31 DIC (S = D + L)	ACCERTAMENTI / IMPEGNI AL 31 DIC (T = E + M)	
	CATEGORIA VII - ONERI TRIBUTARI								
0710	IMPOSTE E TASSE	RS	2925076		2925076	2925076	---	2925076	---
		CP	120000000		37238845	37238845	---	37238845	82761155
		CS	120000000		40163921	40163921			79836079
		T					---	40163921	
	TOTALE CATEGORIA VII	RS	2925076		2925076	2925076	---	2925076	---
		CP	120000000		37238845	37238845	---	37238845	82761155
		CS	120000000		40163921	40163921			79836079
		T					---	40163921	

CONSORZIO AREA DI RICERCA

CONTO CONSUNTIVO

15.04.1991

1990 SPESA

CAPITOLO	DENOMINAZIONE		STANZIAMENTI DEFINITIVI BILANCIO	N. DI RIFERIMENTO ALLO SVOLGIMENTO	CONTO DEL TESORIERE RISCOSSIONI PAGAMENTI	DETERMINAZIONI DEL CONSIGLIO RISCOSSIONI PAGAMENTI	RESIDUI DA RIPORTARE	ACCERTAMENTI ESPEGNI	[illegible]
		RS	RESIDUI (A)		RESIDUI (B)	RESIDUI (C)	RESIDUI (D)	[illegible]	[illegible]
		CP	COMPETENZA (G)		COMPETENZA (H)	COMPETENZA (I)	COMPETENZA (L)	[illegible]	[illegible]
		CS	CASSA (Q)		CASSA (P)	CASSA (Q)			[illegible]
		T					RESIDUI AL 31 DIC (S = D + L)	ACCERTAMENTI ESPEGNI AL [illegible]	
	CATEGORIA VIII-SPESE NON CLASSIFICABILI IN ALTRE VOCI								
0810	FONDO DI RISERVA ED IMPREVISTI	RS	---		---	---	---	---	---
		CP	40000000		---	---	---	---	40000000
		CS	40000000		---	---			40000000
		T					---	---	
	TOTALE CATEGORIA VIII	RS	---		---	---	---	---	---
		CP	40000000		---	---	---	---	40000000
		CS	40000000		---	---			40000000
		T					---	---	

15.04.1991

CONTO CONSUNTIVO

CONSORZIO AREA DI RICERCA

1990 SPESA

CAPITOLO	DENOMINAZIONE		STANZIAMENTI DEFINITIVI BILANCIO	N. DI RIFERIMENTO ALLO SVOLGIMENTO	CONTO DEL TESORIERE RISCOSSIONI PAGAMENTI	CONTO DEL TESORIERE RISCOSSIONI PAGAMENTI	DETERMINAZIONI DEL CONSIGLIO RESIDUI DA RIPORTARE	DETERMINAZIONI DEL CONSIGLIO ACCERTAMENTI O IMPEGNI	MAGGIORI O MINORI ENTRATE O MINORI RESIDUI PASSIVI O ECONOMIE
		RS	RESIDUI (A)		RESIDUI (B)	RESIDUI (C)	RESIDUI (D)	RESIDUI (E) = (C) - (D)	(F) = (A) - (E)
		CP	COMPETENZA (G)		COMPETENZA (H)	COMPETENZA (I)	COMPETENZE (L)	COMPETENZE (M) = (I) - (L)	(N) = (G) - (M)
		CS	CASSA (O)		CASSA (P)	CASSA (Q)			(R) = (O) - (P)
		T					RESIDUI AL 31 DIC (S) = (D) + (L)	ACCERTAMENTI IMPEGNI AL 31 DIC (T) = (E) + (M)	(U) = (R) - (T)
	CATEGORIA IX - POSTE COMPENSATIVE DELLE ENTRATE								
0905	SPESE PER L'AMMINISTRAZIONE DI BENI IMMOBILI LOCATI O CEDUTI IN USO	RS	119525478		111280246	111280246	8245232	119525478	---
		CP	600000000		385468525	385468525	210583181	596051706	3948294
		CS	625000000		496748771	496748771			128251229
		T					218828413	715577184	
0910	RIMBORSI DIVERSI	RS	---		---	---	---	---	---
		CP	---		---	---	---	---	---
		CS	---		---	---			---
		T					---	---	
	TOTALE CATEGORIA IX	RS	119525478		111280246	111280246	8245232	119525478	---
		CP	600000000		385468525	385468525	210583181	596051706	3948294
		CS	625000000		496748771	496748771			128251229
		T					218828413	715577184	
	TOTALE TITOLO I	RS	1185207589		591825313	591825313	443376375	1035201688	150005901
		CP	7008900000		3879783453	3879783453	2063486626	5943270079	1065629921
		CS	7345900000		4471608766	4471608766			2874291234
		T					2506863001	6978471767	

CONSORZIO AREA DI RICERCA

CONTO CONSUNTIVO

15.04.1991

1990 SPESA

CAPITOLO	DENOMINAZIONE		STANZIAMENTI DEFINITIVI BILANCIO	N. DI RIFERIMENTO ALLO SVOLGIMENTO	CONTO DEL TESORIERE RISCOSSIONI PAGAMENTI	RISCOSSIONI PAGAMENTI	DETERMINAZIONI DEL CONSUNTIVO RESIDUI DA RIPORTARE	ACCERTAMENTI IMPEGNI	RAFFRONTO SOMME IMPIEGATE (ONERI RESIDUI O ECONOMIE)
		RS	RESIDUI (A)		RESIDUI (B)	RESIDUI (C)	RESIDUI (D)	RESIDUI (E = C - D)	(A) - (E) = (F)
		CP	COMPETENZA (G)		COMPETENZA (H)	COMPETENZA (I)	COMPETENZA (L)	COMPETENZE (M)	N. (G-M) N. M.G.
		CS	CASSA (O)		CASSA (P)	CASSA (Q)			N. (O-Q) N. (O-Q)
		T					RESIDUI AL 31 DIC (S = D + L)	ACCERTAMENTI IMPEGNI AL 31 DIC (T = E + M)	
	TITOLO II - SPESE IN CONTO CAPITALE (O DI INVESTIMENTO)								
	CATEGORIA X - ACQUISIZIONE BENI DI USO DUREVOLE ED OPERE IMMOBILIARI								
1010	ACQUISIZIONE TERRENI	RS	5035464589		3517073199	3517073199	1511489055	5028562254	6902335
		CP	650000000		---	---	580000000	580000000	70000000
		CS	4250000000		3517073199	3517073199			732926801
		T					2091489055	5608562254	
1020	NUOVE COSTRUZIONI E RISTRUTTURAZIONI DI IMMOBILI, IMPIANTI ED OPERE INFRASTRUTTURALI	RS	35209264065		8007980801	8007980801	26695465561	34703446362	505817703
		CP	8110782099		151584151	151584151	3708554714	3860138865	4250643234
		CS	19000000000		8159564952	8159564952			10840435048
		T					30404020275	38563585227	
1040	SPESE PER RISTRUTTURAZIONE EDIFICI ESISTENTI E COSTRUZIONE NUOVI EDIFICI NEL COMPRENSORIO DI PADRICIANO (FID)	RS	12799017941		5519270648	5519270648	7279747293	12799017941	---
		CP	---		---	---	---	---	---
		CS	12799017941		5519270648	5519270648			7279747293
		T					7279747293	12799017941	
	TOTALE CATEGORIA X	RS	53043746595		17044324648	17044324648	35486701909	52531026557	512720038
		CP	8760782099		151384151	151584151	4288554714	4440138865	4320643234
		CS	36049017941		17195908799	17195908799			18853109142
		T					39775256623	56971165422	

15.04.1991

CONSORZIO AREA DI RICERCA

CONTO CONSUNTIVO

1990 SPESA			STANZIAMENTI DEFINITIVI BILANCIO	N. DI RIFERIMENTO ALLO SVOLGIMENTO	CONTO DEL TESORIERE	DETERMINAZIONI DEL CONSIGLIO			MAGGIORI MINORI ENTRATE MINORI RESIDUI O ECONOMIE
			RISCOSSIONI/PAGAMENTI		RISCOSSIONI/PAGAMENTI	RESIDUI DA RIPORTARE	ACCERTAMENTI IMPEGNI	
CAPITOLO	DENOMINAZIONE		RESIDUI (A)		RESIDUI (B)	RESIDUI (C)	RESIDUI (D)	RESIDUI (E) = (C) + (D)	(F) = (A) - (E)
		CP	COMPETENZA (G)		COMPETENZA (H)	COMPETENZA (I)	COMPETENZE (L) = (I)		(M) = (G) - (L)
		CS	CASSA (O)		CASSA (P)	CASSA (Q)			(N) = (O) - (Q)
		T				RESIDUI AL 31 DIC (S = D + I)	ACCERTAMENTI IMPEGNI AL 31 DIC (T = E - M)		
	CATEGORIA XI - ACQUISIZIONE DI IMMOBILIZZAZIONI TECNICHE								
1110	ACQUISTO DI MOBILI ED ARREDI	RS	28957069		12350033	12350033	16440436	28790469	166600
		CP	100000000		25573143	25573143	61032391	86605534	13394466
		CS	120000000		37923176	37923176			82076824
		T					77472827	115396003	
1120	ACQUISTO MEZZI, APPARECCHIATURE E MACCHINARI	RS	3253237676		335457916	335457916	2917187920	3252645836	591840
		CP	710000000		49553270	49553270	177554860	227108130	482891870
		CS	3410000000		385011186	385011186			3024988814
		T					3094742780	3479753966	
1130	ACQUISTO STRUMENTAZIONI PER IL CENTRO DI DOCUMENTAZIONE	RS	---		---	---	---	---	---
		CP	50000000		2019950	2019950	4322080	6342030	43657970
		CS	50000000		2019950	2019950			47980050
		T					4322080	6342030	
1140	ACQUISTO DI ARREDI ED ATTREZZATURE DA CEDERE IN USO AGLI UTENTI	RS	472685833		458763780	458763780	13390599	472154379	531454
		CP	1100000000		41383319	41383319	850002234	891385553	208614447
		CS	1200000000		500147099	500147099			699852901
		T					863392833	1363539932	
	TOTALE CATEGORIA XI	RS	3754880578		806571729	806571729	2947018955	3753590684	1289894
		CP	1960000000		118529682	118529682	1092911565	1211441247	748558753
		CS	4780000000		925101411	925101411			3854898589
		T					4039930520	4965031931	

15.04.1991

CONTO CONSUNTIVO

CONSORZIO AREA DI RICERCA

1990 SPESA			STANZIAMENTI DEFINITIVI BILANCIO	N. DI RIFERIMENTO ALLO SVOLGIMENTO	CONTO DEL TESORIERE	DETERMINAZIONI DEL CONSIGLIO			MAGGIORI MINORI ENTRATE MINORI RESIDUI O ECONOMIE
					RISCOSSIONI/PAGAMENTI	RISCOSSIONI/PAGAMENTI	RESIDUI DA RIPORTARE	ACCERTAMENTI IMPEGNI	
		RS	RESIDUI (A)		RESIDUI (B)	RESIDUI (C)	RESIDUI (D)	RESIDUI (E = C + D)	(F = E A) (F = A E)
		CP	COMPETENZA (G)		COMPETENZA (H)	COMPETENZA (I)	COMPETENZA (L)	COMPETENZE (M = L)	(N = G M) (N = M G)
CAPITOLO	DENOMINAZIONE	CS	CASSA (Q)		CASSA (P)	CASSA (Q)			(R = Q O) (R = O Q)
		T					RESIDUI AL 31 DIC (S = D + L)	ACCERTAMENTI IMPEGNI AL 31 DIC (T = E + M)	
	CATEGORIA XII - ATTIVITA' PROMOZIONALE PER L'AVVIO ED IL SOSTEGNO DI PROGRAMMI DI RICERCA								
1210	CONTRIBUTO A SOSTEGNO DI PROGRAMMI DI RICERCA AI SENSI ART.5 DELLO STATUTO	RS	53466707		---	---	53466707	53466707	---
		CP	100000000		18301100	18301100	63630400	81931500	18068500
		CS	150000000		18301100	18301100			131698900
		T					117097107	135398207	
1220	CONTRIBUTI AD INIZIATIVE DI RICERCA AI SENSI ART.14 LETTERA I DELLO STATUTO	RS	2815450000		1329557716	1329557716	1485892284	2815450000	---
		CP	1457000000		400000000	400000000	807000000	1207000000	250000000
		CS	4272450000		1729557716	1729557716			2542892284
		T					2292892284	4022450000	
1230	SPESE PER NUOVE INIZIATIVE INTERNAZIONALI DI RICERCA AD ALTO LIVELLO SCIENTIFICO E TECNOLOGICO	RS	3723294681		644584256	644584256	3078710425	3723294681	---
		CP	---		---	---	---	---	---
		CS	3723294681		644584256	644584256			3078710425
		T					3078710425	3723294681	
	TOTALE CATEGORIA XII	RS	6592211388		1974141972	1974141972	4618069416	6592211388	---
		CP	1557000000		418301100	418301100	870630400	1288931500	268068500
		CS	8145744681		2392443072	2392443072			5753301609
		T					5488699816	7881142888	

15.04.1991

CONTO CONSUNTIVO

CONSORZIO AREA DI RICERCA

1990 SPESA

CAPITOLO	DENOMINAZIONE		STANZIAMENTI DEFINITIVI BILANCIO	N. DI RIFERIMENTO ALLO SVOLGIMENTO	CONTO DEL TESORIERE: RISCOSSIONI PAGAMENTI	DETERMINAZIONI DEL CONSIGLIO: RISCOSSIONI PAGAMENTI	DETERMINAZIONI DEL CONSIGLIO: RESIDUI DA RIPORTARE	DETERMINAZIONI DEL CONSIGLIO: ACCERTAMENTI IMPEGNI	MAGGIORI MINORI ENTRATE MINORI RESIDUI Q ECONOMIE
		RS	RESIDUI (A)		RESIDUI (B)	RESIDUI (C)	RESIDUI (D)	RESIDUI (E)	(F = E A) (F = A E)
		CP	COMPETENZA (G)		COMPETENZA (H)	COMPETENZA (I)	COMPETENZA (L)	COMPETENZE (M)	(N = G M) (N = M G)
		CS	CASSA (O)		CASSA (P)	CASSA (Q)			(R = Q O) (R = O Q)
		T					RESIDUI AL 31 DIC (S = D + L)	ACCERTAMENTI IMPEGNI AL 31 DIC (T = E + M)	
	CATEGORIA XIII - PARTECIPAZIONI ED ACQUISTO DI VALORI MOBILIARI								
1310	SOTTOSCRIZIONE ED ACQUISTI DI PARTECIPAZIONI AZIONARIE AI SENSI DELLA L.26/86	RS	---		---	---	---	---	---
		CP	12646000000		12645900000	12645900000	100000	12646000000	---
		CS	12646000000		12645900000	12645900000			100000
		T					100000	12646000000	
1320	SOMME DESTINATE ALL'ACQUISTO DI TITOLI PUBBLICI PER LA COPERTURA DEL FONDO LIQUIDAZIONI DEL PERSONALE	RS	---		---	---	---	---	---
		CP	100000000		88110000	88110000	---	88110000	11890000
		CS	100000000		88110000	88110000			11890000
		T					---	88110000	
	TOTALE CATEGORIA XIII	RS	---		---	---	---	---	---
		CP	12746000000		12734010000	12734010000	100000	12734110000	11890000
		CS	12746000000		12734010000	12734010000			11990000
		T					100000	12734110000	
	TOTALE TITOLO II	RS	63390838561		19825038349	19825038349	43051790280	62876828629	514009932
		CP	25023782099		13422424933	13422424933	6252196679	19674621612	5349160487
		CS	61720762622		33247463282	33247463282			28473299340
		T					49303986959	82551450241	

15.04.1991

CONTO CONSUNTIVO

CONSORZIO AREA DI RICERCA

1990 SPESA

CAPITOLO	DENOMINAZIONE		STANZIAMENTI DEFINITIVI DI BILANCIO	N. DI RIFERIMENTO ALLO SVOLGIMENTO	CONTO DEL TESORIERE RISCOSSIONI/PAGAMENTI	CONTO DEL TESORIERE RISCOSSIONI/PAGAMENTI	DETERMINAZIONI DEL CONSIGLIO RESIDUI DA RIPORTARE	DETERMINAZIONI DEL CONSIGLIO ACCERTAMENTI/IMPEGNI	MAGGIORI/MINORI ENTRATE/MAGGIORI RESIDUI O ECONOMIE
		RS	RESIDUI (A)		RESIDUI (B)	RESIDUI (C)	RESIDUI (D)	RESIDUI (E)	F = A - E
		CP	COMPETENZA (G)		COMPETENZA (H)	COMPETENZA (I)	COMPETENZA (L)	COMPETENZE (M)	N = G - M
		CS	CASSA (O)		CASSA (P)	CASSA (Q)			R = O - P
		T					RESIDUI AL 31 DIC (S = D + L)	ACCERTAMENTI/IMPEGNI AL 31 DIC (T = E + M)	
	TITOLO III - PARTITE DI GIRO								
	CATEGORIA XIV - SPESE AVENTI NATURA DI PARTITE DI GIRO								
1410	RITENUTE ERARIALI	RS	---		---	---	---	---	---
		CP	360000000		345775000	345775000	---	345775000	14225000
		CS	360000000		345775000	345775000			14225000
		T					---	345775000	
1420	DEPOSITI E CAUZIONI	RS	1541000		1541000	1541000	---	1541000	---
		CP	100000000		10792000	10793000	10983100	21775100	78224900
		CS	100000000		12333000	12333000			87667000
		T					10983100	23316100	
1430	ANTICIPAZIONI PASSIVE	RS	---		---	---	---	---	---
		CP	10000000		9779757	9779757	556431	10336188	-336188
		CS	10000000		9779757	9779757			220243
		T					556431	10336188	
1440	RITENUTE PREVIDENZIALI ED ASSISTENZIALI INERENTI I DIPENDENTI	RS	15538000		15538000	15538000	---	15538000	---
		CP	678000000		126993261	126993261	---	126993261	551006739
		CS	678000000		142531261	142531261			535468739
		T					---	142531261	
1450	ANTICIPAZIONI ALL'ECONOMO CASSIERE	RS	---		---	---	---	---	---
		CP	5000000		1500000	1500000	---	1500000	3500000
		CS	5000000		1500000	1500000			3500000
		T					---	1500000	

15.04.1991

CONTO CONSUNTIVO

CONSORZIO AREA DI RICERCA

1990 SPESA			STANZIAMENTI DEFINITIVI BILANCIO	N. DI RIFERIMENTO ALLO SVOLGIMENTO	CONTO DEL TESORIERE	DETERMINAZIONI DEL CONSIGLIO			MAGGIORI MINORI ENTRATE O MINORI RESIDUI O ECONOMIE
					RISCOSSIONI/PAGAMENTI	RISCOSSIONI/PAGAMENTI	RESIDUI DA RIPORTARE	ACCERTAMENTI IMPEGNI	
CAPITOLO	DENOMINAZIONE				RESIDUI (B)	RESIDUI (C)	RESIDUI (D)	(E-A)+(D-C)	F = (A)+(E)
		RS	RESIDUI (A)						
		CP	COMPETENZA (G)		COMPETENZA (H)	COMPETENZA (I)	COMPETENZE (L)	COMPETENZE (M)	N = (G)-(M)
		CS	CASSA (O)		CASSA (P)	CASSA (Q)			R = (O)-(Q)
		T					RESIDUI AL 31 DIC (S=D+L)	ACCERTAMENTI IMPEGNI (T=E+M)	
1510	DEPOSITI DI SOMME NEL CONTO CORRENTE APERTO PRESSO LA TESORERIA PROVINCIALE DELLO STATO	RS	---		---	---	---	---	---
		CP	17717501743		---	---	---	---	17717501743
		CS	17717501743		---	---	---	---	17717501743
		T					---	---	
	TOTALE CATEGORIA XIII	RS	17079000		17079000	17079000	---	17079000	---
		CP	18870501743		494840018	494840018	11539531	506379549	18364122194
		CS	18870501743		511919018	511919018			18358582725
		T					11539531	523458549	
	TOTALE TITOLO III	RS	17079000		17079000	17079000	---	17079000	---
		CP	18870501743		494840018	494840018	11539531	506379549	18364122194
		CS	18870501743		511919018	511919018			18358582725
		T					11539531	523458549	
	TOTALE GENERALE DELLE SPESE	RS	64593125150		20433942662	20433942662	43495166655	63929109317	664015833
		CP	50903183842		17797048404	17797048404	8327222836	26124271240	24778912603
		CS	87937164365		38230991066	38230991066			49706173299
		T					51822389491	90053380557	

CONTO ECONOMICO

PAGINA BIANCA

RICAVI

ENTRATE ACCERTATE		
TITOLO I - ENTRATE CORRENTI	4.283.484.979	
TRASFERIMENTI ATTIVI IN CONTO CAPITALE	6.157.000.000	
		10.440.484.979
ENTRATE DI COMPETENZA ACCERTATE IN PRECEDENTI ESERCIZI		0
VARIAZIONI PATRIMONIALI STRAORDINARIE		
INCREMENTI PATRIMONIALI DERIVANTI DA IMPEGNI ASSUNTI IN PRECEDENTI ESERCIZI	10.557.017.712	
MINORI RESIDUI PASSIVI	664.015.833	
MAGGIORI RESIDUI ATTIVI	201.705.000	
		11.422.738.545
PRODUZIONI E MOVIMENTI INTERNI		0
TRASFERIMENTI ATTIVI IN NATURA		0
SPESE IMPEGNATE DI COMPETENZA DI SUCCESSIVI ESERCIZI		0
TOTALE RICAVI		21.863.223.524
DISAVANZO ECONOMICO		0
TOTALE A PAREGGIO		21.863.223.524

COSTI		
SPESE IMPEGNATE		
TITOLO I - SPESE CORRENTI	5.943.270.079	
TRASFERIMENTI PASSIVI IN CONTO CAPITALE	1.288.931.500	
		7.232.201.579
SPESE DI COMPETENZA IMPEGNATE IN PRECEDENTI ESERCIZI		0
VARIAZIONI PATRIMONIALI STRAORDINARIE		
MINORI RESIDUI ATTIVI	95.373.403	
MAGGIORI RESIDUI PASSIVI	0	
		95.373.403
PRODUZIONI E MOVIMENTI INTERNI		0
TRASFERIMENTI PASSIVI IN NATURA		0
AMMORTAMENTI E DEPERIMENTI		
AMMORTAMENTO IMMOBILI	1.349.090.466	
AMMORTAMENTO ARREDI,ATTREZZATURE	1.540.689.278	
		2.889.779.744
SVALUTAZIONI E DEPREZZAMENTI		
SVALUTAZIONE TITOLI, PARTECIPAZIONI	0	
DEPREZZAMENTO IMMOBILI, IMPIANTI	0	
		0
ACCANTONAMENTI PER ONERI PRESUNTI		0
QUOTA ADEGUAMENTO FONDO INDENNITA'DI FINE RAPPORTO		90.000.000
ENTRATE ACCERTATE DI PERTINENZA DI SUCCESSIVI ESERCIZI		0
TOTALE COSTI		10.307.354.726
AVANZO ECONOMICO		11.555.868.798
TOTALE A PAREGGIO		21.863.223.524

SITUAZIONE PATRIMONIALE

PAGINA BIANCA

SITUAZIONE PATRIMONIALE AL 31.12.1990

ATTIVITA'	CONSISTENZE AL 31.12.1989	CONSISTENZE AL 31.12.1990	DIFFERENZE
DISPONIBILITA' LIQUIDE			
SEZ.TESORERIA PROV.STATO TRIESTE	69.284.037.208	41.886.742.240	-27.397.294.968
CASSA DI RISPARMIO TRIESTE	0	0	0
	69.284.037.208	41.886.742.240	-27.397.294.968
RESIDUI ATTIVI			
CREDITI VERSO LO STATO ED ALTRI ENTI	14.145.229.988	14.353.178.988	207.949.000
CREDITI VERSO CONSORZIATI	56.000.000	78.503.000	22.503.000
CREDITI VERSO ACQUIRENTI E UTENTI	856.944.512	1.546.683.530	689.739.018
CREDITI DIVERSI	968.107.491	1.856.453.106	888.345.615
	16.026.281.991	17.834.818.624	1.808.536.633
CREDITI BANCARI E FINANZIARI			
DEPOSITI VINCOLATI	0	0	0
MUTUI ED ANTICIPAZIONI ATTIVE	0	0	0
CREDITI PER ANNUALITA' SCONTATE A TERZI	0	0	0
PRESTITI AL PERSONALE	0	11.000.000	11.000.000
DEPOSITI CAUZIONALI	0	0	0
CREDITI DIVERSI BANCARI E FINANZIARI	0	0	0
	0	11.000.000	11.000.000
RIMANENZE ATTIVE D'ESERCIZIO			
RIMANENZE ATTIVE CONNESSE AD IMPEGNI PER INCREMENTI PATRIMONIALI DA REALIZZARSI IN SUCCESSIVI ESERCIZI:			
- COSTRUZIONE IMMOBILI ED IMPIANTI	38.328.034.966	39.775.256.623	1.447.221.657
- ACQUISIZIONE ARREDI ED ATTREZZATURE	3.831.170.957	4.039.930.520	208.759.563
- TITOLI	0	100.000	100.000
RIMANENZE DIVERSE	0	0	0
RISCONTI ATTIVI	0	0	0
	42.159.205.923	43.815.287.143	1.656.081.220

INVESTIMENTI MOBILIARI			
PARTECIPAZIONI AZIONARIE	15.404.000.000	28.049.900.000	12.645.900.000
CONFERIMENTI E QUOTE IN ALTRI ENTI	0	0	0
TITOLI EMESSI O GARANTITI DALLO STATO	240.000.000	330.000.000	90.000.000
ALTRI TITOLI DI CREDITO	0	0	0
	15.644.000.000	28.379.900.000	12.735.900.000
IMMOBILI			
TERRENI	1.022.360.250	3.885.755.857	2.863.395.607
EDIFICI, IMPIANTI ED INFRASTRUTTURE	17.655.569.231	28.598.806.829	10.943.237.598
COSTRUZIONI IN CORSO	3.288.917.331	1.200.000.000	-2.088.917.331
DIRITTI REALI	0	0	0
	21.966.846.812	33.684.562.686	11.717.715.874
IMMOBILIZZAZIONI TECNICHE			
MOBILI,STRUMENTI,ATTREZZATURE,AUTOMEZZI	5.656.319.504	6.885.088.428	1.228.768.924
	5.656.319.504	6.885.088.428	1.228.768.924
COSTI PLURIENNALI			
COSTI PLURIENNALI DIVERSI	0	0	0
	0	0	0
TOTALE ATTIVITA'	170.736.691.438	172.497.399.121	1.760.707.683
DEFICIT PATRIMONIALE			
DISAVANZO ECONOMICO PRECEDENTI ESERC.	0	0	0
DISAVANZO ECONOMICO DELL'ESERCIZIO	0	0	0
	0	0	0
TOTALE A PAREGGIO	170.736.691.438	172.497.399.121	1.760.707.683
CONTI D'ORDINE			
VALORI DI TERZI PER CAUZIONI	3.621.000	21.775.100	18.154.100
	3.621.000	21.775.100	18.154.100

PASSIVITA'	CONSISTENZE AL 31.12.1989	CONSISTENZE AL 31.12.1990	DIFFERENZE
DEBITI DI TESORERIA			
ANTICIPAZIONI DEL TESORIERE	5.200	0	-5.200
SCOPERTI DI CONTO CORRENTE	0	0	0
	5.200	0	-5.200
RESIDUI PASSIVI			
DEBITI VERSO LO STATO ED ALTRI ENTI	0	0	0
DEBITI VERSO CONSORZIATI	0	0	0
DEBITI VERSO FORNITORI	64.593.125.150	51.822.389.491	-12.770.735.659
DEBITI DIVERSI	0	0	0
	64.593.125.150	51.822.389.491	-12.770.735.659
DEBITI BANCARI E FINANZIARI			
MUTUI ED ANTICIPAZIONI PASSIVE	0	0	0
DEBITI DIVERSI BANCARI E FINANZIARI	0	0	0
	0	0	0
RIMANENZE PASSIVE D'ESERCIZIO			
RIMANENZE PASSIVE CONNESSE AD ACCERTAMENTI PER DIMINUZIONI PATRIMONIALI DA REALIZZARE IN SUCCESSIVI ESERC	4.200.000	0	-4.200.000
RISERVE TECNICHE	0	0	0
RISCONTI PASSIVI	0	0	0
	4.200.000	0	-4.200.000
FONDI DI ACCANTONAMENTI VARI			
FONDO INDENNITA' FINE RAPPORTO PERSONALE	240.000.000	330.000.000	90.000.000
FONDI PER ACCANTONAMENTI DIVERSI	0	0	0
	240.000.000	330.000.000	90.000.000

POSTE RETTIFICATIVE DELL'ATTIVO			
FONDO SVALUTAZIONE TITOLI,PARTECIPAZIONI	0	0	0
FONDO AMMORTAMENTO IMMOBILI	1.020.793.338	2.369.883.804	1.349.090.466
FONDO AMMORTAMENTO ARREDI, ATTREZZATURE	1.357.620.432	2.898.309.710	1.540.689.278
	2.378.413.770	5.268.193.514	2.889.779.744
TOTALE PASSIVITA'	67.215.744.120	57.420.583.005	-9.795.161.115
PATRIMONIO NETTO			
FONDO DI DOTAZIONE	75.000.000.000	75.000.000.000	0
AVANZO ECONOMICO PRECEDENTI ESERCIZI	9.347.707.835	28.520.947.318	19.173.239.483
AVANZO ECONOMICO DELL'ESERCIZIO	19.173.239.483	11.555.868.798	-7.617.370.685
	103.520.947.318	115.076.816.116	11.555.868.798
TOTALE A PAREGGIO	170.736.691.438	172.497.399.121	1.760.707.683
CONTI D'ORDINE			
TERZI PER CAUZIONI	3.621.000	21.775.100	18.154.100
	3.621.000	21.775.100	18.154.100

CONSORZIO OBBLIGATORIO PER L'IMPIANTO, LA GESTIONE E LO SVILUPPO DELL'AREA PER LA RICERCA SCIENTIFICA E TECNOLOGICA NELLA PROVINCIA DI TRIESTE

ESERCIZIO 1991

PAGINA BIANCA

RELAZIONE DEL CONSIGLIO DI AMMINISTRAZIONE

INDICE

1. R&S IN ITALIA.

2. IL PARCO SCIENTIFICO IN ITALIA.

3. L'AREA DI RICERCA DI TRIESTE.

3.1 L'Area di Ricerca dieci anni dopo.

3.2 Rapporti con altri enti di ricerca nazionali.

3.3 Dall'invenzione all'innovazione.

3.3.1 *Mipot*.

3.3.2 *Eidon - Ricerca Sviluppo e Documentazione S.p.A.*.

3.3.3 *Talent s.r.l.*.

3.3.4 *Vectorpharma*.

3.4 Ambiente.

3.5 Servizi qualificati.

3.6 Attività promozionali.

3.7 Servizi impiantistici e di infrastrutturazione.

3.8 Il 1991 dal punto di vista economico.

3.9 Impiego del contributo CNR

Allegato 1

Allegato 2

1. R&S IN ITALIA.

Nel 1991 l'O.C.S.E. (Organizzazione per la Cooperazione Economica e lo Sviluppo) ha reso noto un rapporto sulla situazione di R&S in Italia, in cui si prende atto di un generale miglioramento rispetto a quanto osservato nel precedente rapporto risalente al 1968: in particolare sono indicati come segnali positivi il passaggio dei fondi destinati a ricerca e sviluppo dallo 0,6% del P.I.L. (Prodotto Interno Lordo) nel 1968 all'1,3% nel 1989, l'incremento nel numero di Università presenti sul territorio, il mantenimento di una posizione tradizionale di alta considerazione internazionale della fisica italiana e il raggiungimento di livelli qualitativamente molto interessanti nei settori aerospaziale e biomedico. Ciò non significa che i problemi non ci siano o siano di limitato rilievo: basti citare il fatto che la percentuale di risorse economiche destinate al sostegno delle attività di R&S in rapporto al P.I.L., pur essendo più che raddoppiata in 20 anni, rimane ancora la più bassa tra tutti i Paesi aderenti all'O.C.S.E..

Lo stesso rapporto O.C.S.E. rileva come punto di debolezza nel "sistema Italia" la situazione delle P.M.I. (Piccole e Medie Imprese), che tanta parte hanno nel sistema economico nazionale, e che appaiono poco preparate ad affrontare la competizione tecnologica con analoghe imprese del resto d'Europa, destinata a divenire più pressante con l'attuazione oramai prossima del mercato unico; non risultano, peraltro, più pronte le grandi imprese i cui investimenti in R&S appaiono in molti casi, e quasi al pari di quanto si osserva per le P.M.I., sottodimensionati rispetto sia alle necessità sia alle concorrenti straniere. In entrambi i casi la mancanza di una efficace collaborazione con l'Università, sede prioritaria della ricerca di base, appare evidente e costituisce una motivazione determinante per la scarsità di attività di ricerca capaci di produrre innovazione nel nostro Paese.

Lo studio degli esperti O.C.S.E. appare tuttavia incoraggiante nell'osservare che se l'Italia gode di una situazione economica e industriale che la pone tra i Paesi più avanzati del mondo, pur senza aver sfruttato appieno le proprie potenzialità, esistono evidentemente ulteriori e significative possibilità di sviluppo per il prossimo futuro, condizionate solo da una più razionale utilizzazione delle risorse umane ed economiche: le carenze che vengono maggiormente messe in luce sono infatti quelle organizzative conseguenti ad un'insufficiente integrazione tra il sistema produttivo e le istituzioni, oltre che alla limitata diffusione di una cultura

imprenditoriale capace di tenere il passo con gli avanzamenti tecnologici e di accettare il rischio connesso con l'innovazione, nella certezza che proprio l'innovazione sia elemento determinate di sviluppo; una conseguenza osservata è il limitato numero di joint ventures tra Stato e privati, strumento questo che potrebbe invece essere sfruttato per costituire strutture più agili di quelle pubbliche e più indipendenti di quelle private nel fare da traino all'innovazione.

Sul fronte dell'imprenditoria la situazione del settore R&S non appare migliore di quanto sia sul fronte della ricerca pubblica. Gli esperti O.C.S.E. dichiarano che nel 1987, ultimo anno per il quale erano disponibili dati per tutti i Paesi associati, la spesa in R&S delle imprese italiane poneva il nostro Paese in coda alla graduatoria, con lo 0,84% del P.I.L. contro una stragrande maggioranza di percentuali sensibilmente superiori all'1%, pur con variazioni tra il 3,01% per la Svezia e l'1,24% per la Danimarca, nazioni che seguono l'Italia nelle classifiche dei Paesi più industrializzati del mondo. La situazione non appare migliore se esaminata in termini di investimento complessivo o in termini di risorse umane impiegate.

I dati statistici della Comunità Europea a loro volta confermano che, sul fronte degli investimenti fissi in macchinari e attrezzature, la variazione percentuale annua per l'Italia era su livelli inferiori alla media europea per gli anni 1989 e 1990, e diveniva addirittura negativa nel 1991 (-1,1), pur non toccando i minimi storici raggiunti nello stesso anno da Francia (-1,8), Spagna (-2,5) e Gran Bretagna (-12,8): tuttavia, sull'onda di una prevista ripresa economica a livello mondiale, per gli anni 1992 e 1993 la Comunità Europea fa credito all'Italia di una sostanziale ripresa di investimenti funzionali alle attività di R&S, che si prevede si attestino sulla media europea.

Resta da spiegare come, nonostante questi elementi negativi, il sistema Italia sia riuscito a collocarsi ai vertici dei Paesi più industrializzati; il rapporto O.C.S.E. avanza una serie di ipotesi, giungendo alla conclusione che abbiano giocato un ruolo determinante una buona adattabilità ed elasticità interna, che finora hanno permesso un complessivo e continuo adeguamento alle necessità. Non è certo tuttavia che si tratti di caratteristiche che, pur "strutturalmente positive" possano rivelarsi sufficienti a garantire, se non il *trend* positivo alimentato finora, almeno il mantenimento per il futuro delle posizioni acquisite in un sistema economico più complesso, ampio e competitivo dell'attuale, quale sarà l'Europa del 1993.

I dati più recenti dell'ISTAT sulla ricerca scientifica in Italia, relativi al consuntivo 1988 ed alle previsioni per il 1989 e 1990, oltre a confermare le osservazioni dell'O.C.S.E., consentono di fare qualche ulteriore analisi sull'evoluzione di R&S nel Paese: si evidenzia, conformemente al *trend* degli ultimi anni, come mediamente la ricerca applicata goda in Italia di finanziamenti maggiori delle attività di sviluppo, seguite a loro volta dalla ricerca pura, benchè sussistano differenze se si discrimina tra la situazione degli enti pubblici e quella delle imprese (nel primo caso la ricerca pura detiene ancora la prevalenza, nel secondo quella applicata si colloca saldamente al primo posto).

La coscienza che il sostegno alle attività di R&S costituisce un impegno strategico si è tuttavia fatta strada: lo conferma un forte impegno dello Stato nel sostegno e nella promozione alle attività di ricerca, posto in evidenza dal fatto che le Amministrazioni pubbliche realizzano il 42,2% delle attività di ricerca, ma ne finanziano il 51,8%, intervenendo sostanzialmente anche nel finanziamento della ricerca imprenditoriale, con un effetto diretto sull'aumento del personale impiegato nel settore negli ultimi anni.

Il panorama che emerge dalle osservazioni fin qui riassunte è quello di un Paese che, cresciuto nonostante un limitato impegno verso le attività che tale crescita avrebbero dovuto favorire ed aiutare, non potrà probabilmente contare ancora per molto su una così favorevole situazione; infatti, riassumendo alcuni dei dati di fatto fin qui esaminati:

- l'Italia continua a soffrire di un annoso squilibrio tra le potenzialità del Paese e i risultati raggiunti in R&S, settore in cui complessivamente gli investimenti risultano fortemente sottodimensionati rispetto al livello considerato necessario da altri Paesi;

- l'evoluzione prevista per i mercati internazionali e l'economia nei prossimi anni impone un cambiamento di rotta e, soprattutto, impone che R&S siano considerati strategici per il Paese.

A livello politico si sta manifestando un'evoluzione rispetto al passato: la costituzione del Ministero dell'Università e della Ricerca Scientifica e Tecnologica è stata interpretata dagli osservatori stranieri come un concreto passo avanti verso un'amministrazione più agile e pragmatica della ricerca; a ciò si accompagna il costante porsi dello Stato come primo finanziatore, in ordine d'importanza, del complesso delle attività di R&S condotte nel Paese. Tuttavia, in una situazione non propriamente dinamica, un maggiore impegno economico dello Stato non può di per sè essere

sufficiente ad imporre in tempi brevi la necessaria accelerazione ad un settore strategico per l'avvenire del Paese, ma deve essere accompagnato dal moltiplicarsi e svilupparsi di iniziative locali, capaci di fare da punti di aggregazione e potenziamento per competenze ed iniziative che possano produrre, sinergicamente, il massimo delle ricadute insite nelle innovazioni di cui sono portatrici.

D'altro canto l'industria, con le risorse tradizionalmente impiegate, non riesce ad ottimizzare il rapporto tra le necessità di innovazione che emergono al suo interno e le concrete risposte che tali necessità incontrano. Il mondo imprenditoriale, pur conscio del suo ruolo di protagonista del processo innovativo, lamenta infatti di non avere la capacità economica per sostenere attività di ricerca che non siano finalizzate al raggiungimento di obiettivi precisi in tempi prevedibili: il ricercatore industriale non può prescindere dalle strategie e dal bilancio aziendale, a loro volta condizionati dalle esigenze del mercato. L'acuirsi nel futuro della penalizzazione delle imprese italiane sul fronte dell'innovazione è, a queste condizioni, quasi una certezza piuttosto che un rischio, a meno che l'incontro del pubblico e del privato e l'ottimizzazione delle risorse da entrambi poste a disposizione della ricerca riescano a rendere più rapidamente acquisibili i risultati.

Il parco scientifico può e vuole essere un luogo in cui questo incontro si verifica in modo costruttivo, con l'intento di creare occasioni continue e concrete per il trasferimento di tecnologie; non va inoltre trascurata la considerazione che la flessibilità insita nel modello consente di ipotizzarne l'adozione in ambienti socioeconomici molto diversi, problema questo non da poco in un panorama variegato come quello esistente in Italia. Le realizzazioni italiane sono al momento ancora troppo poche o troppo giovani per poter efficacemente dimostrare le potenzialità del parco scientifico come strumento di potenziamento dell'innovazione nel nostro Paese: ciònon toglie che alcuni primi elementi di giudizio si possano trarre dalle poche esperienze esistenti, tra le quali l'AREA di Ricerca di Trieste è l'esperimento finora più maturo, in grado di mostrare i primi concreti risultati di un'attività iniziata dieci anni fa.

2. IL PARCO SCIENTIFICO IN ITALIA.

Il parco scientifico nasce su base privatistica nei Paesi anglosassoni: il modello ispiratore che oggi tutti individuano è quella fucina di idee ed iniziative imprenditoriali che è stata la Silicon Valley in California, ma esistono molti altri esempi, meno noti al grande pubblico, ma di pari im-

patto sull'economia locale, che vanno dal Research Triangle Park in North Carolina, a Tsukuba in Giappone, a Sophia Antipolis in Francia. L'evoluzione del modello ha comportato delle differenze più o meno marcate che, considerato il moltiplicarsi delle iniziative, ha indotto la Comunità Europea a stilare una vera e propria "Classificazione dei parchi scientifici e iniziative similari", pubblicata in G.U.E. C 186 del 27.7.1990, (vd. allegato 1), in cui si identificano sei categorie principali (Parco Scientifico, Parco di Ricerca, Parco Tecnologico, Centro di Innovazione, Incubatore Commerciale, Parco Commerciale): la classificazione è funzionale al progetto di consulenza per i parchi scientifici e tecnologici, avviato dalla Comunità nell'ambito del programma SPRINT per l'innovazione ed il trasferimento di tecnologie, al fine di coordinare e sviluppare un genere di iniziativa il cui ruolo per l'economia locale e comunitaria nel favorire le politiche di innovazione e trasferimento tecnologico è riconosciuto come strategico. Ciò che più comunemente viene definito parco scientifico in Italia può alternativamente rifarsi ad una delle prime tre categorie, che sono accomunate da un rapporto, più o meno stretto, con le istituzioni accademiche e dall'attenzione per attività avanzate, e si differenziano tra loro sul versante della caratterizzazione applicativa delle attività ospitate (nel primo caso l'attività è essenzialmente di R&S e conseguentemente le istituzioni presenti sono sia accademiche che industriali, nel secondo è minore l'attenzione agli aspetti applicativi e prevalgono gli insediamenti universitari, nel terzo l'attività è prevalentemente applicativa con finalità commerciali sicchè la prevalenza degli insediamenti è industriale).

In Italia i parchi scientifici e le loro molteplici varianti sono istituzioni estremamente giovani che, contrariamente alla maggior parte dei modelli stranieri (fanno eccezione tra quelli citati Tsukuba e Sophia Antipolis), sono nate ed operano in gran parte su iniziativa o con il coinvolgimento di istituzioni pubbliche locali e nazionali: le prime concrete realizzazioni risalgono agli anni '80, benchè i progetti abbiano avuto avvio, anche concreto, nel decennio precedente e, pur essendo frutto di iniziative locali sviluppatesi autonomamente, l'obiettivo di divenire centri di attivazione di nuove e avanzate attività a forte caratterizzazione industriale è comune a tutti.

Da poco più di un anno i parchi scientifici e tecnologici italiani sono raccolti in un'associazione, nata su iniziativa del Consorzio per l'AREA di Ricerca, che ne detiene la Presidenza per unanime decisione degli associati. I soci fondatori, oltre all'AREA di Ricerca, sono tutte le istituzioni del settore che hanno già un'attività significativa ed un bagaglio di esperienza che può utilmente essere messo a disposizione di altri:

- *AGENI*, Agenzia dell'ENI per lo Sviluppo, impegnata in progetti di parchi tecnologici in diverse zone d'Italia, tra cui la Val Basento e la zona di Salerno;

- *Associazione Tecnocity*, costituita nel 1985 su iniziativa della Fondazione Agnelli, al fine di promuovere lo sviluppo tecnologico dell'area Torino-Novara-Ivrea e che ha forti raccordi con il progetto di riconversione del Lingotto a Centro per l'innovazione ed il trasferimento tecnologico;

- *Consorzio Genova Ricerche*, operante dal 1986 con l'obiettivo di avviare e promuovere il Parco Tecnologico di Genova Ponente;

- *Consorzio Leonardia*, costituito al fine di dare concreta realizzazione al polo tecnologico di Piacenza;

- *Società progetto Bicocca* che mira alla realizzazione del polo tecnologico Milano Bicocca;

- *Tecnopolis CSATA Novus Ortus*, parco scientifico operante dal 1984 con pari attenzione alle iniziative di ricerca, formative e produttive.

Per tutti i componenti dell'Associazione, pur nella diversità delle motivazioni e delle finalità, la spinta iniziale è stata la volontà di indirizzare ed utilizzare al meglio risorse umane ed economiche che, in un ambito territoriale ristretto, non trovavano modo di esprimersi in tutte le proprie potenzialità: nella maggior parte dei casi questa istanza si è espressa nella nascita di un "movimento consociativo" che ha riunito diversi attori economici (pubblici e/o privati) intorno al progetto di utilizzare la riconversione di aree sottoutilizzate o dismesse per pilotare il rilancio socioeconomico e imprenditoriale del territorio.

La maggior parte dei componenti dell'Associazione è assimilabile prevalentemente al modello di parco tecnologico. L'AREA di Ricerca di Trieste, prima ad aver tradotto le intenzioni in concreta realizzazione sin dal 1982, si identifica maggiormente col modello di parco scientifico codificato dalla C.E.E., ma non mancano i riferimenti al parco tecnologico, verso le cui caratteristiche la recente revisione dello Statuto (approvato con D.P.C.M. del 15 aprile 1991) crea delle aperture, peraltro anticipate dall'insediamento in AREA del Laboratorio Sviluppo Software dell'INSIEL, la cui attività è prevalentemente di sviluppo.

Un primo prodotto dell'Associazione è stato il "Corso di formazione per responsabili della promozione, gestione e sviluppo di parchi scientifici

e tecnologici", che il Consorzio ha organizzato e tenuto presso la propria sede dal 2 al 6 dicembre 1991, con il patrocinio del Ministero per l'Università e la Ricerca Scientifica e Tecnologica: l'intento, pienamente realizzato, era quello di mettere a disposizione dei partecipanti, provenienti dalle molte istituzioni che in tutta Italia stanno programmando la creazione di nuovi parchi scientifici, un panorama di esperienze unico e completo, particolarmente significativo in un momento in cui tra gli obiettivi prioritari della politica della ricerca, approvati dal Consiglio dei Ministri nell'ambito delle linee di politica economica a medio termine, si pone la realizzazione di parchi scientifici, considerati capaci di "favorire l'aggregazione di competenze scientifiche e tecnologiche, favorire il trasferimento tecnologico alle imprese minori, sviluppare le sinergie tra soggetti pubblici e privati, università, enti pubblici di ricerca e imprese, con priorità nel Mezzogiorno".

3. L'AREA DI RICERCA DI TRIESTE.

In dieci anni di attività l'AREA di Ricerca di Trieste ha raggiunto un ruolo ed una dimensione che la rendono capace di incidere in modo non marginale sulla realtà della Regione in cui opera. Intorno al piccolo nucleo iniziale, con cui il Consorzio che gestisce il parco ha cominciato ad operare, sono rapidamente cresciute le iniziative e gli insediamenti: al 31 dicembre 1991 si contavano, oltre al Consorzio, 13 tra società, enti e laboratori operanti in diversi settori di R&S o nella fornitura di servizi alla ricerca; nei primi mesi del 1992 sono state sottoscritte altre tre convenzioni che preludono all'insediamento in AREA, nel giro dei prossimi mesi, dei laboratori di due imprese regionali di medie dimensioni, attive in settori di ricerca avanzati e di un laboratorio della S.I.S.S.A. (Scuola Internazionale di Studi Superiori Avanzati). Di pari passo sono cresciute le dimensioni fisiche del parco scientifico che si estende ora su circa 55 dei 150 ettari previsti, in parte nel comprensorio di Padriciano, in parte in quello di Basovizza, e dispone di più di 35.000 mq. di laboratori e uffici.

All'interno del parco scientifico si sono insediate nel corso di questi dieci anni istituzioni di diversa natura giuridica, di diversa portata numerica, di differente consistenza economica, ma tutte impegnate sul fronte della ricerca o su quello dei servizi alla ricerca e all'industria: lo sforzo iniziale, tanto di ciascuna di esse che del Consorzio, è stato prevalentemente quello di consolidare le iniziative e ampliare gli organici, anche attraverso un'intensa attività di formazione. Pur permanendo, per i nuovi insediamenti, una fase iniziale critica, la maggior parte dei gruppi di ri-

cerca attivi ha superato questo stadio e sta ora passando all'espansione delle attività verso l'esterno, con un progressivo intrecciarsi di programmi e progetti di ricerca che vedono coinvolti anche istituzioni e industrie, locali e non.

Alcune cifre, relative all'occupazione creata, possono, meglio di ogni altra disquisizione, dare una misura precisa ed immediata dello sviluppo dell'AREA in questo decennio:

- nel dicembre 1982 le persone operanti a tempo pieno in AREA erano 14, tutte dipendenti del Consorzio che gestisce il parco scientifico; nel dicembre 1991 erano 509, distribuite in 14 centri, laboratori e società, cui nei primi mesi del 1992 sono già venuti ad aggiungersi tre nuovi laboratori; a questi 509 posti lavoro a tempo pieno vanno ad affiancarsi le diverse esperienze professionali di altre 115 persone impegnate a tempo parziale, che testimoniano i legami che le istituzioni presenti nell'AREA hanno saputo sviluppare con entità scientifiche e produttive locali, regionali e nazionali;

- l'alto livello raggiunto dagli insediamenti in AREA ed il ruolo che essi svolgono nel contesto socioeconomico locale è dimostrato dal livello di scolarità del personale, costituito per il 58,7% da laureati e per il 31,8% da diplomati; estremamente significativo, inoltre, è che il 53,6% del personale abbia una laurea tecnico-scientifica e il 22%, un diploma tecnico-scientifico, a testimonianza della netta preponderanza delle attività di ricerca e sviluppo su tutte le altre;

- l'età media degli occupati in AREA è di poco più di 32 anni, ad ulteriore conferma del ruolo svolto dal parco scientifico nel frenare la tendenza all'emigrazione intellettuale riscontratasi per anni nella Regione, ed in particolare nella Provincia di Trieste.

3.1 L'AREA DI RICERCA DIECI ANNI DOPO.

Elementi fondamentali nel determinare fin qui il successo dell'iniziativa sono stati:

- l'*eccellenza dei programmi e dei ricercatori,* su cui il Consorzio ha sempre puntato nel selezionare gli insediamenti e nel sostenerne le attività: significativo appare in questo senso il forte impegno con cui sono stati voluti e sostenuti i due più grandi progetti, il Laboratorio di Luce di Sincrotrone "Elettra" e l'International Centre for Genetic Engineering and Biotechnology (I.C.G.E.B.), entrambi destinati, fin dalla progettazione, a

divenire centri di riferimento internazionale, per competenze e capacità, oltre che strumenti di diffusione delle conoscenze di portata sopranazionale; ma le stesse aspettative, rafforzate dal progressivo realizzarsi di quelle alla base dei due primi progetti, alimentano l'insediamento in AREA dell'International Institute for Chemistry, nato anch'esso sotto l'egida dell'U.N.I.D.O., del laboratorio I.N.F.N. e del laboratorio nazionale del Consorzio Interuniversitario per le Biotecnologie, attivato nel corso del 1991;

- l'*internazionalizzazione*, elemento che per il Consorzio appariva imprescindibile nei primi anni '80, essenzialmente per la posizione geografica e la tradizionale vocazione mercantile di Trieste: all'inizio degli anni '90, in considerazione dei cambiamenti politici e dei nuovi equilibri all'Est europeo, che hanno contribuito ad avvicinare sempre più il mondo in cui viviamo al modello di "villaggio globale" di McLuhan, è divenuta strategia obbligata e vincente per chi aveva già puntato in quella direzione. Va peraltro riconosciuto che il mondo stesso della ricerca è, per sua natura, poco propenso a creare e mantenere frontiere: in conformità a questo habitus mentale, in AREA operavano, alla fine del 1991, 74 addetti (pari al 14,5% del totale) di nazionalità non italiana, in buona parte in posizioni piuttosto importanti all'interno dei gruppi di cui facevano parte, e significativamente dispersi tra le diverse iniziative, benchè, ovviamente, la parte più rilevante fosse a carico di I.C.G.E.B. e Sincrotrone Trieste. I contatti dei diversi centri, laboratori e società con istituzioni straniere erano inoltre testimoniati da programmi di ricerca comunitari in avvio, in corso o in fase di conclusione (A.I.M., che ha visto coinvolto il C.I.V.AB.; i P.I.M. cui partecipa POLY-biòs; EUREKA e BRITE-EURAM, cui sono interessati POLY-biòs e T.A.S.C.), nonchè dalla partecipazione attiva del Consorzio alle attività dell'Iniziativa Esagonale per la promozione degli scambi scientifici con le regioni del centro Europa. A ulteriore conferma di questa vocazione al superamento delle frontiere non si possono non citare i programmi spaziali europei e statunitensi e le collaborazioni con istituzioni di ricerca spagnole e russe in cui è coinvolto il consorzio C.A.R.S.O., le borse di formazione per cittadini stranieri e lo scambio di ricercatori che hanno portato in AREA ricercatori yugoslavi, cecoslovacchi, ungheresi, polacchi, bulgari e russi;

- la presenza di *attività di ricerca ad alto contenuto tecnologico*, scelta strategica rivelatasi vincente nel contribuire al dinamismo complessivo del sistema ed all'avvicinamento al mondo imprenditoriale: gli esempi più significativi sono quelli del laboratorio T.A.S.C., del laboratorio C.A.R.S.O. e del Laboratorio Biopolimeri Tecnologici, impegnati in at-

tività di notevole impatto industriale come testimoniano, nel primo caso, le attività di ricerca condotte in collaborazione con Pirelli e Rhone-Poulenc, nel secondo il diretto coinvolgimento delle Officine Galileo e nel terzo i legami oramai continuativi con numerose industrie chimiche e farmaceutiche. Le ricerche condotte dal T.A.S.C. hanno già avuto ricadute significative per il contenimento dell'inquinamento atmosferico, attraverso l'impiego di opportune reazioni catalitiche, e per la sicurezza e il controllo di qualità, attraverso studi dei problemi di adesione dei pneumatici e di sistemi di caratterizzazione in linea dei prodotti; C.A.R.S.O., per parte sua, sta portando a termine la progettazione di un sistema C.C.D. (Charged Coupled Devices) per l'acquisizione, elaborazione e visualizzazione in tempo reale di immagini stereoscopiche a colori; per quanto riguarda L.B.T., l'associazione POLY-biòs, che lo gestisce, sta portando avanti una serie di ricerche finalizzate all'utilizzo applicativo di biopolimeri di origine naturale ed ha al suo attivo una serie di collaborazioni su questi temi con industrie che vanno da Montedison a ENICHEM, a Chimica del Friuli, a Fidia, oltre alla partecipazione a programmi di ricerca nazionali (Piani Nazionali di Ricerca per le *Biotecnologie avanzate*, per la *Chimica per la Qualità della Vita* e sui *Materiali Innovativi Avanzati* nell'*Area dei Materiali Biocompatibili*, promossi dal M.U.R.S.T., oltre al *Progetto Finalizzato Chimica Fine II* del C.N.R.) e comunitari (Programmi Integrati Mediterranei), realizzando appieno quel collegamento tra ricerca e impresa che l'AREA mira ad ampliare costantemente.

La qualità del lavoro condotto attualmente in AREA è testimoniata anche dal numero di pubblicazioni che nel 1991 sono state 17 su riviste scientifiche nazionali e ben 115 su riviste scientifiche internazionali, cui si affiancano due domande di brevetto.

Il valore economico di tutto ciò è riassumibile nei seguenti dati:

- i finanziamenti alle iniziative promosse finora nell'AREA, erogati o assicurati, raggiungono 390 miliardi di Lire, in gran parte di provenienza pubblica, di cui quasi la metà sul bilancio del Consorzio e il rimanente concentrato prevalentemente nella Sincrotrone Trieste;

- i beni patrimoniali ammontano a circa 200 miliardi di Lire, investiti prevalentemente in strutture per la ricerca, attrezzature e strumentazioni, per 112 miliardi a patrimonio del Consorzio;

- il valore complessivo di attrezzature e strumentazioni installate e funzionanti, è di circa 30 miliardi di Lire, per quasi un terzo di proprietà del Consorzio.

Il giro d'affari complessivo per il 1991 dei centri, società e laboratori insediati nell'AREA di Ricerca è stimabile in 112 miliardi di Lire, di cui 41 miliardi per attività correnti e 71 miliardi per investimenti.

L'impennarsi della curva di crescita del parco è concomitante al finanziamento statale di L. 85 miliardi su base quinquennale, di cui il Consorzio ha beneficiato dal 1985 al 1989, in base alla legge 26/86; allo stesso arco di anni risalgono l'avvio concreto delle attività e le erogazioni di finanziamenti finalizzati per I.C.G.E.B. e Sincrotrone Trieste, destinati fin dalla prima progettazione a fare da volani per due settori che il Consorzio ha sempre considerati strategici per l'evoluzione del parco scientifico, insieme a quelli dell'informatica e delle comunicazioni.

3.2 RAPPORTI CON ALTRI ENTI DI RICERCA NAZIONALI.

In quanto istituzione che vuole porsi a ponte tra Università ed industria, l'AREA intrattiene rapporti continui e costanti con gli Atenei regionali e con gli altri enti che, sul territorio nazionale, operano in maniera continuativa nei settori più avanzati della ricerca.

Per quanto riguarda le Università, va ricordato che il Consorzio che gestisce l'AREA di Ricerca ha tra i propri membri le due Università regionali, che compaiono tra i soci di diritto: oltre a svolgere un ruolo di indirizzo in qualità di soci, entrambe sono ampiamente rappresentate in AREA da propri docenti coinvolti in rapporti di collaborazione attiva in molte delle attività di ricerca in corso di svolgimento, quando non promotori in proprio di iniziative di ricerca collocate in AREA.

Tra i soci del Consorzio compaiono anche il C.N.R., il Consorzio Interuniversitario di Fisica della Materia (I.N.F.M.) cui fanno capo 33 Università italiane, l'Istituto Nazionale di Fisica Nucleare (I.N.F.N.). Anche in questi tre casi il contributo allo sviluppo dell'AREA va al di là di una partecipazione nominale e si concretizza in iniziative di ricerca ben precise: alcuni Istituti del C.N.R. stanno per aprire proprie sezioni distaccate in AREA (il primo è l'Istituto di Struttura della Materia); l'I.N.F.M. ha in AREA il suo Laboratorio Nazionale, che opera nel campo della fisica delle superfici e della catalisi; l'I.N.F.N. ha, nel corso del 1991, trasferito in AREA una significativa parte delle strutture operative della propria sezione di Trieste. Tutte e tre le istituzioni sono, inoltre, a diverso titolo

interessate alla progettazione della macchina di luce di sincrotrone: il C.N.R. è coinvolto nella progettazione e costruzione di alcune linee di luce (tre, in costruzione, per studi di diffrazione di superficie, diffrazione a raggi X, fotoemissione UV; due, già approvate, da costruire in collaborazione con istituti di Zurigo e del Wisconsin, finalizzate rispettivamente a studi di polarizzazione e litografia; una, in via di definizione); l'I.N.F.M., col suo laboratorio T.A.S.C., ha collaborato attivamente alla progettazione delle attività scientifiche di "Elettra" ed è interessato alla progettazione e costruzione di una linea di luce per lo studio dei superconduttori; l'I.N.F.N. è parte attiva nella progettazione del Laboratorio di Sincrotrone con alcuni dei propri docenti distaccati alla Sincrotrone Trieste S.c.p.A..

Va ricordata, tra i soci del Consorzio, anche S.I.S.S.A. che, come per i casi già citati nel paragrafo precedente, sta assumendo pienamente il ruolo, previsto dallo Statuto del Consorzio, di socio compartecipe dello sviluppo del parco con il prossimo insediamento in AREA di un Laboratorio di Neurobiologia Molecolare, capace di interagire proficuamente con i centri già operanti, in particolare nel settore delle biotecnologie.

Una presenza significativa in AREA è assicurata anche da Eniricerche, E.N.E.A. e Consorzio Interuniversitario per le Biotecnologie (C.I.B.): il primo è socio di Sincrotrone Trieste S.c.p.A. ed è promotore di una linea di luce di spettromicroscopia; E.N.E.A. è coinvolto nel progetto e nell'attuazione della linea di luce SuperESCA, una delle prime programmate per la macchina di luce; C.I.B, che raccoglie 16 Università consorziate, ha aperto in AREA il proprio Laboratorio Nazionale che mantiene stretti contatti con il Centro Internazionale di Ingegneria Genetica e Biotecnologie e sta preparando un programma di ricerca per lo sfruttamento delle potenzialità offerte dalla macchina di luce di sincrotrone a fini biologici.

3.3 DALL'INVENZIONE ALL'INNOVAZIONE.

Le ricadute dell'attività di un parco scientifico si misurano sul medio-lungo periodo a livello territoriale: gli effetti in termini di sviluppo e crescita di nuove iniziative a valle delle attività di ricerca richiedono alcuni anni per cominciare a manifestarsi. I dieci anni intercorsi dall'avvio delle attività del Consorzio sono un periodo sufficiente a consentire il concretizzarsi delle prime ricadute industriali direttamente rilevabili, ma il rapporto tra investimenti e risultati non può ancora essere tale da consentire un effettivo bilancio: tuttavia va sottolineato che quelli che devono al momento considerarsi i primi risultati sono sicuramente promettenti e confermano le potenzialità che l'AREA ha sviluppato fin qui e che si prepara ad esprimere nei prossimi anni.

3.3.1 Mipot.

Mipot, società per azioni con sede legale a Cormons, opera sin dalla sua fondazione in settori tecnologicamente avanzati, utilizzando, tra l'altro, tecnologie sofisticate come quella della deposizione di film sottili: il rapporto con Mipot è stato il primo accordo che il Consorzio ha stipulato con una piccola impresa locale per l'esecuzione di un programma di ricerca e risale al 1986; il programma, finalizzato allo sviluppo di sensori per la rilevazione di variazioni pressorie, si è concluso nel 1988 con la fase preprototipale ed ha consentito l'apertura di una sede distaccata di Mipot in prossimità dell'AREA di Ricerca, con la creazione di alcuni nuovi posti di lavoro. Il laboratorio di Sgonico, a distanza di alcuni anni, non si è limitato a continuare l'attività avviata con la ricerca svolta col sostegno del Consorzio, ma ha trovato una propria precisa e più concreta identità con la nascita di un consorzio tra Mipot e Officine Galileo, denominato Galileo Special Vacuum Equipment, operativo nel settore dell'alto vuoto, che occupa al momento una decina di persone.

Il rapporto stabilitosi con Mipot ha inoltre avuto un seguito in AREA con il crearsi di una collaborazione molto stimolante con il Laboratorio T.A.S.C., su cui incarico Mipot ha proceduto alla progettazione e costruzione di nuove apparecchiature di cui tale Laboratorio aveva bisogno per le proprie attività: si trattava ovviamente di apparecchiature specialistiche e finalizzate, la cui costruzione in serie non è mai stata ipotizzata, ma è stato significativo per entrambe le parti il rapporto creatosi, che ha consentito a ricercatori e tecnici di unire proprie competenze per la soluzione di problemi tecnologici, creando di fatto una tipologia di servizio avanzato che Mipot si è trovata a poter proficuamente riproporre sul mercato della ricerca applicata.

3.3.2 Eidon - Ricerca Sviluppo e Documentazione S.p.A..

Eidon, piccola impresa di Udine nata nel 1979, ha al suo attivo un'attività estremamente significativa nel settore dell'automazione: oggetto dell'attività è, in pratica, la conduzione di ricerca applicata, la gestione della tecnologia conseguentemente acquisita, il system engineering. La richiesta sempre più insistente da parte del mercato di prodotti finiti ha condotto Eidon alla formulazione di un accordo di collaborazione con Elektron, società specializzata nella produzione per conto terzi, il cui portfolio clienti comprende aziende come Telettra e Siemens: il risultato è un potenziamento reciproco delle due aziende, per molti aspetti complementari, che insieme hanno fatturato nel 1991 circa 45 miliardi di Lire, assommando 250 addetti in produzione e 50 in ricerca.

L'esperienza accumulata in un settore in forte e costante evoluzione e la vocazione "istituzionale" per la ricerca applicata hanno indotto la società a cercare costantemente possibili ampliamenti alle proprie attività, con un progressivo avvicinamento alle Università regionali prima e all'AREA di Ricerca poi: per quanto riguarda l'AREA, il suo compito di ponte tra mondo della ricerca e mondo produttivo, la qualificazione e vitalità scientifiche dell'ambiente, ne fanno un punto di riferimento naturale per un'azienda come Eidon, senza contare il recente avvio in AREA dell'attività del Centro Calcolo e Reti che, di per sè, presenta potenziali, preziose occasioni di collaborazione per Eidon.

L'insediamento di Eidon, attualmente in avvio, è mirato alla conduzione di attività di ricerca incentrate sul calcolo parallelo e sulle sua applicazioni al controllo di processo e alla strumentazione, con l'intento di finalizzare le attività a specifici casi di studio.

3.3.3 Talent s.r.l..

Talent, piccola impresa la cui nascita costituisce un singolare esempio di ricaduta diretta delle attività in corso in AREA, è stata costituita per dare sviluppo industriale ad un prototipo di estrattore automatico di DNA, realizzato da un docente universitario, operante in AREA nell'ambito dell'I.C.G.E.B., e che attualmente dirige il Laboratorio nazionale del C.I.B..

La collocazione di Talent nel Business Innovation Centre triestino è stata un passaggio logico per un'iniziativa le cui basi imprenditoriali erano da consolidare. A quasi tre anni di distanza (Talent è nata nel 1989) le prospettive dell'azienda sono molto incoraggianti: sono stati completamente sviluppati un kit di estrazione del DNA ed un estrattore automatico, coperti da brevetti internazionali e commercializzati, con una serie di accordi di collaborazione, in molti Paesi (per l'Italia la commercializzazione è curata da Kontron Instruments). Il consolidamento dell'azienda procede sia sul piano economico (il fatturato, pur ancora modesto, è triplicato nel 1991 rispetto al 1990) che sul piano tecnologico: l'entrata nella società di IRItech costituisce un riconoscimento del lavoro svolto e della concretezza delle prospettive di crescita basate su un'attività di ricerca e sviluppo continuativa che già si propone la realizzazione di nuovi prodotti a breve termine. L'aumento dell'organico, anch'esso continuativo, pur non consentendo di prevede grandi numeri a breve termine, è ulteriore elemento di soddisfazione per i promotori che hanno già ottenuto concreti riconoscimenti al proprio lavoro dal sostegno economico di C.C.I.A.A., Fondo Trieste e Amministrazione Regionale.

E' tra gli auspici del Consorzio contribuire significativamente all'aumento del numero di ricercatori-imprenditori operanti localmente e la nascita di Talent, primo significativo risultato in tal senso, sembra indicare che la via è già tracciata.

3.3.4 Vectorpharma.

Vectorpharma International, società per azioni costituitasi nel 1987, con un capitale sociale che per il 49% è pubblico (ripartito paritariamente tra Friulia e S.P.I.) e per il restante 51% sotto il controllo di privati, opera nel settore farmaceutico studiando e producendo sistemi di veicolazione per farmaci capaci di mirarne e potenziarne l'azione farmacologica. La società, che ha la sua sede nel B.I.C., ha recentemente stipulato un accordo con il Consorzio per l'insediamento nel comprensorio dell'AREA di un laboratorio di ricerca finalizzato allo studio del potenziamento e del controllo dell'azione di proteine ricombinanti, farmacologicamente attive, in associazione con trasportatori biocompatibili.

L'accordo sottoscritto con Vectorpharma è per il Consorzio il prototipo di un legame con imprese attive in settori produttivi avanzati che, dovendo necessariamente basare la propria crescita su un continuo adeguamento, tecnico e di conoscenze, agli avanzamenti del settore in cui operano, vedono l'AREA come sede naturale dell'attività di ricerca continua su cui si fondano, proprio per il contesto ricco di stimoli e di contatti che l'AREA stessa rappresenta, mentre mantiene una sua logica il permanere al di fuori del parco scientifico delle attività di ingegnerizzazione e di produzione.

3.4 AMBIENTE.

Lo Statuto del Consorzio pone l'accento su alcuni filoni di ricerca la cui promozione ed il cui sviluppo vengono indicati come prioritari tra i compiti dell'AREA: tra questi, con un forte anticipo sui tempi, se si tiene conto che la prima versione dello Statuto con tali indicazioni è del 1978, compare "la tutela dell'ambiente e della natura e l'assetto del territorio".

In questo settore il Consorzio ha al suo attivo alcune iniziative significative: una citazione particolare merita lo studio ambientale che il Consorzio ha commissionato al C.E.T.A. (Centro di Ecologia Teorica e Applicata) di Gorizia, al fine di indicare in che modo sia possibile ottenere lo sviluppo del territorio salvaguardando la qualità dell'ambiente naturale originario; lo studio, che sarà ultimato entro il 1992, prende in esame un

territorio di 1.286 ettari, che comprende tanto il sito di Basovizza (50 ha. circa) che la zona di espansione del territorio di Padriciano (100 ha. circa), analizzando la situazione "di partenza" dell'ambiente, le conseguenze dell'insediamento AREA e gli interventi più opportuni per contenere al massimo le alterazioni ambientali. I risultati fin qui disponibili evidenziano come, nella zona studiata, la perdita di pregio naturalistico in rapporto alla costruzione della macchina di luce "Elettra" sia complessivamente minore del 2% e come una serie di interventi di ripristino della vegetazione, in queste ed altre zone degradate da interventi ed utilizzi precedenti l'insediamento dell'AREA, possano utilmente contribuire al mantenimento di un patrimonio naturalistico che sta a cuore tanto ai promotori del parco scientifico, ed alla comunità che vi opera, che alla popolazione ed alle autorità competenti per territorio.

Nel quadro delle attività connesse con la tutela dell'ambiente e della natura e l'assetto del territorio, rientrano anche i programmi di POLY-biòs e C.I.L., entrambi presenti in AREA con un proprio insediamento: POLY-biòs, nell'ambito delle sue ricerche sui polisaccaridi da fonti naturali, sta conducendo studi sui biopolimeri ottenibili da macroalghe dell'Alto Adriatico, finalizzati ad applicazioni per l'industria farmaceutica e della cosmesi, oltre a studi su polimeri microbici da diverse fonti, il cui interesse è legato alla forte degradabilità, alla compatibilità con altri polimeri sintetici e al basso costo; quanto a C.I.L., è impegnato sul fronte della ricerca degli effetti delle piogge acide sulle formazioni forestali, su quello della valorizzazione delle materie prime legnose prodotte in regione, su quello delle ricerche per il recupero e l'impiego energetico dei rifiuti dell'industria del legno e dei residui delle operazioni selvicolturali. Il C.I.L. inoltre è partecipe di alcuni progetti di cooperazione internazionale nel settore ambientale, attualmente allo studio del Ministero degli Affari Esteri, ed ha costituito un Osservatorio Regionale del Legno, creato con l'intento di fornire assistenza tecnica agli operatori del settore.

3.5 SERVIZI QUALIFICATI.

Oltre a promuovere e sostenere attività di ricerca, il Consorzio ha fin qui operato nell'intento di favorire il trasferimento di tecnologie, ospitando e collaborando con strutture e istituzioni che fossero attive nel settore dei servizi, ritenuto *trait d'union* indispensabile al successo di quella progressiva integrazione tra ricerca e produzione che statutariamente persegue: va citato in particolare il Centro Regionale Servizi per la Piccola e Media Impresa, la cui sede legale è in AREA, che opera a favore di una fascia di utenza particolarmente significativa in Regione, ma di grande

rilevanza economica anche a livello nazionale. Il C.Re.S. da anni si è fatto promotore di una serie di iniziative nel campo della qualità e della certificazione, nell'intento di offrire alle P.M.I. un servizio ed un indirizzamento strategicamente significativo per i prossimi anni. L'Amministrazione Regionale, recentemente, ha a sua volta riconosciuto un ruolo chiave al C.Re.S. nell'ambito della legge di programmazione della politica industriale, delegandogli i compiti di promozione della diffusione di informazioni relative alle normative ed ai programmi comunitari di interesse delle piccole e medie imprese industriali, di stimolare l'adozione di tecniche innovative in materia di qualità e nel settore dell'informatica tecnica e gestionale, attività da svolgere in gran parte in collaborazione con il Consorzio per l'AREA di Ricerca.

E' in corso di definizione anche una partecipazione diretta del Consorzio alla definizione della politica industriale regionale attraverso la presenza di suoi rappresentanti nei comitati che la stessa legge prevede, a riconoscimento del suo ruolo di promotore di attività che non possono non influire sul tessuto industriale locale, come i già citati casi di Mipot e Talent dimostrano.

E' interessante ricordare, inoltre, che durante il 1991 il Consorzio ha attivato le procedure necessarie per l'inserimento dei laboratori e centri operanti all'interno del parco scientifico nell'albo dei laboratori ammessi a svolgere ricerche per conto terzi a condizioni agevolate, sulla base di quanto disposto dalla legge 46/82, anche in considerazione che tale riconoscimento rende accessibili ulteriori analoghi finanziamenti regionali a sostegno delle attività di ricerca applicata svolte a favore di piccole e medie imprese della Regione, secondo quanto stabilito dalla L.R. 30/84. In entrambi i casi si tratta di un'occasione estremamente favorevole per potenziare i propri legami con l'industria, direzione in cui tutti insieme, con maggiore o minore determinazione e continuità, anche in rapporto alle risorse umane disponibili, si sono già mossi e intendono ulteriormente muoversi il Consorzio e le istituzioni che entro il parco scientifico operano.

Un Decreto Ministeriale del 1 febbraio 1992 ha inserito nell'albo dei laboratori riconosciuti l'*AREA di Ricerca di Trieste*, con un provvedimento "collettivo" significativo tanto per il Consorzio che per le società, i centri ed i laboratori dell'AREA: prendendo atto della tipologia dell'ente e dei compiti e finalità che gli sono propri, attribuisce infatti un riconoscimento di merito a laboratori estremamente eterogenei per specializzazione e attività condotte che, per il solo fatto di operare all'interno del parco scientifico, sulla base di accordi stabiliti con il Consorzio e di motivazioni dallo stesso ritenute congruenti con i propri fini, vengono assimilati all'ente nel

riconoscimento di un ruolo potenzialmente molto significativo nel trasferimento tecnologico alla piccola e media industria nazionale.

La promozione di un più stretto raccordo con il tessuto imprenditoriale non è, e non vuole essere, l'unico modo in cui il Consorzio intende influire sulla realtà socioeconomica locale: oltre a sostenere iniziative di servizio gestite da entità costituitesi a tale scopo, si è fatto promotore in proprio di servizi, come la formazione e la fornitura di risorse di calcolo e comunicazione che, pur strettamente connessi con l'attività di ricerca, hanno potenzialità che vanno oltre tale ambito.

L'attenzione riservata al capitale umano è già evidente dai dati relativi agli occupati in AREA, ma va sottolineato che, oltre ad aver creato occasioni di occupazione, l'AREA non ha finora mai trascurato la formazione, ritenendo questo un servizio strettamente connesso con i fini e l'ambito di operatività del parco scientifico, capace di contribuire fattivamente al progresso socioculturale locale; lo testimoniano le 64 borse di formazione attivate dal 1986 a tutto il 1991, di cui sette nel solo 1991, in settori che vanno dalla fisica alle biotecnologie, all'ecologia, all'informatica, all'ottica spaziale; significativa per un bilancio dell'intervento è la considerazione che le borse stesse hanno influito notevolmente in questi anni sulla preparazione complessiva delle persone che ne hanno beneficiato, e che in percentuale molto elevata hanno trovato un'occupazione strettamente correlata all'attività svolta durante il periodo di formazione sponsorizzato dal Consorzio. D'altro canto la validità di questa particolare misura di sostegno attuata dal Consorzio, finalizzata da un lato al miglioramento della professionalità e dall'altro allo sviluppo degli enti che operano nel campo della ricerca, ha trovato ulteriore conferma nella richiesta di ampliamento dell'intervento formativo, avanzata dai centri, laboratori e società operanti in AREA, che ne sono i primi beneficiari.

Un ruolo significativo di supporto alla ricerca sta assumendo anche il Centro Calcolo e Reti. Nel corso del 1991 il progetto per la realizzazione di una struttura informatica in AREA è entrato infatti nella sua fase attuativa, che ha visto il completamento della parte edile ed impiantistica, la posa dell'infrastruttura di rete comprensoriale in fibre ottiche, l'installazione dei sistemi di calcolo e rete, e relativo software, ed il progressivo allacciamento degli utilizzatori alla rete comprensoriale: come conseguenza, il Consorzio può oggi offrire, ai centri, laboratori e società che operano in AREA, l'utilizzo di due sistemi di calcolo, un potente mainframe della famiglia VAX in ambiente VMS, ed un veloce RISC della Bull in ambiente Unix, dotati entrambi del software più utilizzato dall'utenza scientifica; va inoltre aggiunto l'utilizzo oggi possibile di una rete com-

prensoriale capace di collegamenti ad altissima velocità (10-100 Mbit/secondo), con piena visibilità nei protocolli DECnet e TCP/IP verso le altre Istituzioni scientifiche triestine, l'accesso alla rete nazionale della ricerca GARR e alle corrispondenti reti internazionali, assicurato per ora da collegamenti a media velocità (64 Kbit/secondo), in procinto di essere trasformato in collegamento ad alta velocità (2 Mbit/secondo).

Per garantire dal punto di vista organizzativo la continuità dell'accesso alle risorse di calcolo locali e della trasmissione dati all'interno ed all'esterno dell'AREA, nel quadro di una razionale utilizzazione delle risorse è stata avviata con il progressivo trasferimento sul VAX 9000 dell'utenza Sincrotrone, nel quadro della convenzione Consorzio-Società Sincrotrone Trieste per l'uso e la gestione di tale sistema come sostitutivo del sistema VAX già utilizzato dalla Società, ed è stato costituito un gruppo misto di gestione dei sistemi di calcolo e rete di proprietà del Consorzio, con la partecipazione di personale del Consorzio, di Bull, di Sincrotrone Trieste e del C.R.S.T.B.S.. In forza di questa espansione dell'attività di servizi, il Centro Documentazione ha continuato l'attività a ranghi ridotti, realizzando comunque nel corso dell'anno più di 200 ricerche bibliografiche con soddisfazione dell'utenza ormai consolidata.

Da segnalare infine che il progetto Cosine S2.2, condotto congiuntamente da I.N.F.N. e Consorzio, ha realizzato il previsto gateway sperimentale per la posta elettronica fra le reti europee ISO/OSI e quelle americane Internet, mettendolo in funzione dall'agosto 1991, con piena soddisfazione degli utenti e con buone prospettive di diventare un servizio a pagamento autosufficiente.

3.6 ATTIVITA' PROMOZIONALI

Con l'intento di ampliare il contatto con le principali realtà scientifiche ed imprenditoriali nazionali ed internazionali, il Consorzio nel 1991 ha attivato varie iniziative promozionali; sono da citare in particolare:

- la campagna pubblicitaria su *"Business Strategy International"*,rivista a diffusione internazionale, il cui target principale sono le imprese high-tech;

- il seminario di aggiornamento in fisica, biotecnologie e scienze ambientali, tenutosi nel mese di ottobre, con la partecipazione di una sessantina di giornalisti scientifici europei afferenti ad *"EUSJA" (European Science Journalists' Association)*, parallelamente al quale è stata organizzata alla Stazione Marittima *"ERA"*, Esposizione di Ricerca Avan-

zata, cui tutte le istituzioni scientifiche cittadine, oltre ai principali Enti di ricerca nazionali, hanno preso parte presentando le proprie attività. Entrambe le iniziative hanno registrato un notevole successo, riuscendo ad attrarre l'interesse di numerose testate internazionali su quanto accade in campo scientifico a Trieste;

- la presentazione, a Bratislava e Budapest, dei progetti delle istituzioni scientifiche locali, su incarico del Ministero degli Affari Esteri, ulteriore contributo alla conoscenza del Sistema Trieste nei Paesi dell'Europa centrale ed orientale;

- la partecipazione alle iniziative promosse dallo I.A.S.P. (International Association of science Parks);

- la partecipazione alla seconda conferenza europea dell'E.A.C.R.O. (European Association of Contract Research Organization), con l'obiettivo di inserire l'AREA in un circuito internazionale particolarmente favorevole per l'acquisizione di commesse di ricerca da parte di Agenzie, enti e imprese multinazionali.

Ampia diffusione ha avuto la notizia della costituzione dell'A.P.S.T.I., l'Associazione dei Parchi Scientifici e Tecnologici Italiani, al cui interno il Consorzio si è fatto immediatamente parte attiva per la realizzazione concreta di numerose iniziative promozionali che potessero contribuire a creare intorno al fenomeno "parco scientifico" l'interesse e le occasioni di incontro costruttivo dei diversi attori economici nazionali.

3.7 SERVIZI IMPIANTISTICI E DI INFRASTRUTTURAZIONE.

I lavori in questo settore coinvolgono tanto il sito di Basovizza che il comprensorio di Padriciano.

In parallelo con la costruzione degli edifici che ospiteranno il Laboratorio di sincrotrone, i lavori di urbanizzazione nella zona di Basovizza proseguono regolarmente secondo il programma iniziale, con uno stato di avanzamento al 31 dicembre 1991 pari al 38% del totale. E' stata inoltre sottoscritta la convenzione Comune/Consorzio/ACEGA per la realizzazione delle opere di urbanizzazione esterna al sito di Basovizza, per il collegamento alle reti di distribuzione di energia elettrica, acqua e gas, che si prevede siano completate entro il 1993.

Nel comprensorio di Padriciano proseguono i lavori di costruzione dell'edificio W, che ospiterà l'I.C.G.E.B. ed è destinato a contribuire cospicuamente all'ampliamento delle superfici disponibili per l'attività di ricerca: l'avanzamento dei lavori contabilizzati al 31 dicembre 1991 corrisponde al 33% del totale delle opere. A supporto delle attività in corso vanno inoltre segnalati l'impegno del Consorzio nei lavori di razionalizzazione e completamento, previsto entro il 1992, del comprensorio ed il potenziamento di servizi come quello di vigilanza, esteso anche al sito di Basovizza.

3.8 IL 1991 DAL PUNTO DI VISTA ECONOMICO.

Nel corso del 1991 ha avuto definitiva approvazione il nuovo testo statutario del Consorzio. Di fatto le principali variazioni rispetto alla precedente normativa risultavano già recepite dalla L. 29 gennaio 1986, n. 26. , in particolare per quanto attiene la composizione degli Organi e le facoltà del Consorzio, così come il contributo finanziario, assegnato con la stessa legge nella forma di fondo di dotazione, risultava già integralmente acquisito ed impegnato. Alla mancanza di una dotazione ordinaria lo Stato sopperiva attraverso un contributo posto, dalla legge finanziaria, a carico del bilancio del Consiglio Nazionale delle Ricerche, socio di diritto del Consorzio: si deve a tale contributo, rinnovato anche per l'esercizio corrente, la prosecuzione dell'attività ed il sostegno degli investimenti del Consorzio nel 1991. La natura provvisoria del finanziamento statale non consente peraltro la formalizzazione di progetti, e dei relativi investimenti, su base pluriennale.

E' infatti necessario ribadire come, nonostante lo sforzo del Consorzio per la copertura, attraverso entrate proprie, dei costi di gestione e gli apprezzabili risultati conseguiti in tal senso, di cui si dirà più dettagliatamente in seguito, risultino indispensabili ulteriori risorse per il funzionamento e, soprattutto, per nuovi progetti ed investimenti.

La funzione del Consorzio non può in effetti esaurirsi nella gestione dell'esistente, nè il soddisfacimento di interessi pubblici di promozione economica, attraverso iniziative nei settori della ricerca e dell'innovazione tecnologica, può trovare realizzazione a prescindere dalla disponibilità di risorse pubbliche per la sua attuazione.

La principale conseguenza dell'approvazione delle modifiche statutarie è la legittimazione che ne deriva per il Consorzio ad operare con relative modifiche ai propri regolamenti: grandi aspettative sono riposte

nelle possibilità di adeguare i regolamenti di contabilità e del personale alle esigenze che si sono venute prospettando in questi anni di attività.

In particolare il Consorzio ha inteso realizzare una gestione economica delle proprie risorse patrimoniali ed organizzative, ponendo in essere, sempre nell'ambito della propria attività istituzionale ed anzi in via strumentale al conseguimento degli obiettivi statutari, alcune attività considerate rilevanti ai fini dell'assoggettamento alle imposte sul valore aggiunto e sui redditi. Gli obblighi che ne derivano, sia nei confronti dell'erario - che alla luce della normativa fiscale in vigore risultano solo marginalmente temperati rispetto a quelli gravati su una iniziativa lucrativa, ma aggravati da numerose e spesso irrisolte difficoltà interpretative -, sia nei confronti dei destinatari finali - che giustamente si attendono di poter usufruire di servizi adeguati sia in termini di qualità che di tempestività contro i corrispettivi a loro addebitati -, non appaiono compatibili con le limitazioni poste alla struttura organizzativa dal regolamento del personale ed alle modalità operative da quello di contabilità.

Non si nasconde altresì come le aspettative riposte nella modifica degli strumenti regolamentari abbiamo assai modeste possibilità di soddisfazione, sia alla luce delle precedenti esperienze in tal senso, sia a causa delle remore che gli organi statali preposti al contenimento della spesa ed all'organizzazione della funzione pubblica pongono, correttamente dal loro punto di vista, ad ogni innovazione in questi settori.

Rimane il fatto che il livello organizzativo oggi raggiunto ed i vantaggi che da esso derivano ai laboratori, società e centri che si trovano ad usufruire, senza alcun onere organizzativo ed amministrativo da parte loro, di numerosi servizi fondamentali, sempre realizzati al meglio e "chiavi in mano", si basa esclusivamente sulla duttilità e la disponibilità dimostrate dagli Organi e dal personale del Consorzio. A questo proposito, è interessante ricordare che il Consorzio ha fornito nel 1991 servizi per circa 3,5 miliardi ai Centri, Laboratori e Società insediati nell'AREA, i quali a loro volta hanno avuto ricavi per servizi R&S pari a circa 8 miliardi.

I risultati dell'attività sono facilmente leggibili dai dati contabili.

In primo luogo, dal conto finanziario rileviamo entrate di competenza per 13,1 miliardi di Lire, al netto delle partite di giro, a cui si aggiungono 7,9 miliardi di avanzo della precedente gestione e spese per 19,6 miliardi, al netto delle partite di giro, con un avanzo nella gestione delle competenze di 1,4 miliardi. Tale positivo risultato viene però sovvertito

dalla gestione dei residui degli esercizi precedenti, che registra un saldo negativo di 4 miliardi di Lire, per cui l'esercizio si chiude con un disavanzo di 2,6 miliardi. Allo scadere dell'esercizio, il Fondo Trieste ha infatti comunicato il rinvio dei contributi assegnati per il 1990 e di parte di quelli assegnati per il 1991 per la copertura degli oneri di urbanizzazione del sito di Basovizza, oneri peraltro già assunti dal Consorzio nei confronti dell'ACEGA.

Le conseguenze del rinvio del contributo del Fondo Trieste sono state per il momento assorbite dal bilancio del Consorzio, ma non potranno non ripercuotersi sull'attività, ed in particolare sui tempi di realizzazione, del Laboratorio di luce di sincrotrone.

Senza entrare nel merito dei motivi che hanno suggerito agli Organi decisionali del Fondo Trieste l'opportunità di rinviare i contributi inizialmente assegnati al Consorzio, non si può non sottolineare la necessità di una maggior attenzione politica, in sede locale e regionale, per le iniziative dell'AREA di Ricerca e per quelle della ricerca più in generale. Anche da parte della Regione si è infatti dovuto registrare un minor impegno finanziario - di L. 100 milioni nel 1991, ma sarà di 1 miliardo nel 1992 - senza tener conto della riduzione a cui sono andati soggetti i contributi della Regione rimasti costanti, a parte le riduzioni sopraddette, dal 1986. Ovviamente ben si conoscono le necessità di risanamento della finanza pubblica e le ripercussioni che ne sono derivate, in particolare per gli esercizi 1991 e 1992 sui bilanci regionali, ma a maggior ragione si ritiene necessario non ridurre le risorse destinate agli investimenti nel settore R&S.

Le spese correnti del Consorzio, assommanti a complessivi 6,9 miliardi di Lire, si compongono per 4 miliardi di spese di funzionamento e per i rimanenti 1,9 miliardi di spese per prestazioni istituzionali. Le spese di funzionamento risultano coperte per il 93% da entrate proprie (3.731 milioni), la gran parte delle quali deriva da attività commerciali (3.581 milioni).

La situazione patrimoniale del Consorzio registra una diminuzione di 1,6 miliardi, conseguenza, in parte contenuta da diverse poste attive, della riduzione del contributo del Fondo Trieste di cui si è già detto.

I sensibili aumenti dei valori iscritti alle voci terreni (6,7 miliardi), edifici, impianti ed infrastrutture (35 miliardi) ed immobilizzazioni tecniche (9,4 miliardi) testimoniano l'elevato tasso di utilizzo delle risorse di-

sponibili in strutture e beni strumentali al conseguimento delle finalità istituzionali.

Al di là dei risultati di bilancio e dell'apprezzamento per l'incremento dell'attività di gestione e delle conseguenti entrate proprie, nonchè dell'apprezzamento per l'efficienza del processo di realizzazione delle strutture necessarie al conseguimento dei fini istituzionali, la valutazione dell'attività del Consorzio va fatta soprattutto in termini di crescita del parco scientifico, del numero e della qualità dei laboratori, delle ricerche svolte, del personale occupato. I dati in precedenza esposti a questo riguardo e le considerazioni tratte ci sembrano giustificare una valutazione pienamente positiva di quanto fatto nel corso del 1991

3.9 IMPIEGO DEL CONTRIBUTO CNR.

Come anticipato nel corso di questa relazione una quota consistente dell'attività e degli investimenti del 1991 ha utilizzato il contributo di lire 5 miliardi posto a carico del bilancio del Consiglio Nazionale delle Ricerche dalla legge finanziaria.

In particolare il contributo è stato utilizzato a parziale copertura delle spese per l'acquisto di terreni, di edificazione ed infrastrutturazione, di acquisto arredi ed apparecchiature, di partecipazione ad attività di ricerca sotto forma di contribuzioni e di partecipazioni azionarie. Gli impegni assunti sono evidenziati nel seguente schema.

cap.	descrizione	impegni contr.CNR	impegni totali
1010	Acquisizione terreni	1.800.000.000	1.800.000.000
1020	Nuove costruzioni e ristrutturazioni immobili, impianti ed opere infrastrutturali	622.356.862	8.509.629.943
1110	Acquisto di mobili ed arredi	53.939.155	88.774.320
1120	Acquisto mezzi, apparecchiature e macchinari	241.696.426	317.503.561
1140	Acquisto di arredi ed attrezzature da concedere in uso agli utenti	200.000.000	224.949.940

1220	Contributi ad iniziative di ricerca ai sensi art.14 lettera I dello Statuto	100.000.000	100.000.000
1310	Sottoscrizione ed acquisti di partecipazioni azionarie ai sensi della L. 26/86	1.999.200.000	1.999.200.000
	Totale	5.017.192.443	

A fronte di impegni complessivi per lire 5.017.192.443 sono stati effettuati pagamenti per lire 3.622.687.227 e rimangono da pagare lire 1.394.505.216.

Un dettaglio dei singoli impegni assunti, delle somme pagate e dei residui generati è riportato nell'allegato 2.

Allegato 1.

"Classificazione dei parchi scientifici e iniziative similari.

Svariati termini sono impiegati per descrivere iniziative locali volte a stimolare gli investimenti in attività ad alta tecnologia, a favorire il trasferimento delle tecnologie dal settore della ricerca a quello dell'industria e a creare posti di lavoro grazie ad una concentrazione geografica di nuove imprese a contenuto tecnologico. Tali iniziative comprendono parchi scientifici, parchi di ricerca, parchi tecnologici o "tecnopoli", centri di innovazione, incubatori commerciali e parchi commerciali. La seguente classificazione si propone di indicare schematicamente le caratteristiche principali di tali iniziative. ...

A. **Parco scientifico** (science park):

Un parco scientifico è un'iniziativa su base territoriale che:

- è situata in prossimità geografica di istituti di istruzione superiore o centri di ricerca avanzata, e presenta collegamenti operativi con tali organismi;

- è volta ad incoraggiare la creazione e la crescita di aziende basate su nuove conoscenze;

- promuove attivamente il trasferimento di tecnologia dalle istituzioni accademiche e di ricerca alle aziende ed alle organizzazioni insediate nell'ambito o nei pressi del parco stesso.

Si tratta di un complesso con un'urbanizzazione di tipo residenziale, che presenta interesse per nuove o esistenti attività a base tecnologica, o per i dipartimenti di ricerca e sviluppo (R&S) di grandi società, in virtù delle condizioni di lavoro offerte, come la prossimità geografica ad un centro universitario o di ricerca o semplicemente il gradevole ambiente di lavoro. Le funzioni principali dei parchi scientifici e tecnologici sono costituite da attività di ricerca, sviluppo e progettazione, concezione di nuovi prodotti e sviluppo degli stessi fino alla fase di commercializzazione. Il lavoro di R&S effettuato dalle imprese nell'ambito del parco è spesso limitato all'elaborazione di prototipi, mentre la fabbricazione avviene altrove, benchè in taluni casi imprese comprese in parchi scientifici provvedano eccezionalmente alla produzione di elementi ad alta tecnologia.

B. **Parco di ricerca** (research park):

Un parco di ricerca è situato normalmente nei pressi di un'università o di istituzioni accademiche o di ricerca. Le attività svolte sono prevalentemente di ricerca anzichè di sviluppo, mentre l'elemento caratterizzante è costituito dal collegamento università/ricerca in attività di assoluta avanguardia scientifica e tecnologica. Di norma sono esclusi gli impianti di produzione.

C. **Parco tecnologico** (technology park):

Un parco tecnologico comprende imprese impegnate nell'applicazione commerciale di alta tecnologia, con attività comprendenti R&S, produzione, vendita ed assistenza. Si distingue da un parco scientifico o di ricerca per una maggiore importanza alle attività

di produzione. La partecipazione di istituzioni accademiche non riveste importanza essenziale.

Il parco soddisfa le specifiche esigenze infrastrutturali delle imprese ad alta tecnologia, con prevalenza dello spazio dedicato ad attività non produttive rispetto a quello impegnato alla produzione. Il parco è caratterizzato in via preminente dalla prossimità di analoghe imprese ad alta tecnologia. L'importanza del collegamento accademico può essere minore rispetto ai parchi scientifici e di ricerca. L'ammissione può essere subordinata allo svolgimento di attività di produzione/ricerca ad alta tecnologia.

D. **Centri di innovazione** (innovation centre):

Un centro d'innovazione è una struttura destinata a soddisfare le esigenze di imprese generalmente nuove impegnate nello sviluppo e nella commercializzazione di nuovi prodotti e procedimenti tecnologici, con relativo alto rischio di mercato, e la necessità, per un positivo sviluppo, non soltanto di servizi di assistenza e consulenza, ma anche di una vera e propria rete regionale di istituzioni finanziarie, di consulenza e di ricerca. Lo scopo di un centro d'innovazione è promuovere la creazione di imprese ad alta tecnologia. I servizi forniti comprendono consulenza in materia di finanziamenti, commercializzazione e tecnologia, ed anche servizi a carattere tecnico (ad esempio, segretariato). I centri d'innovazione sono particolarmente finalizzati alla promozione di piccole e medie imprese. Essi possono talvolta essere compresi in progetti più ampi, come i parchi scientifici, dei quali divengono allora parte integrante.

E. **Incubatori commerciali** (business incubator):

Un "incubatore" commerciale è un centro in cui sono concentrate, in uno spazio limitato, imprese di nuova creazione. l'obiettivo è quello di aumentare le possibilità di sviluppo e il tasso di sopravvivenza di tali imprese mettendo a loro disposizione edifici a carattere modulare con servizi comuni (impianti telefax, elaboratori ...) nonchè un supporto manageriale e servizi di assistenza. L'obiettivo principale è di favorire lo sviluppo locale e la creazione di posti di lavoro. La componente tecnologica è spesso marginale.

F. **Parchi commerciali** (commercial/business park):

I parchi commerciali forniscono un ambiente di alta qualità, atto ad una vasta gamma di attività come produzione, assemblaggio, vendite/esposizioni ed altre attività amministrative. I parchi commerciali non presuppongono la prossimità di istituzioni accademiche. Alcuni parchi scientifici, che non sono riusciti ad attirare una vera e propria clientela scientifica, sono passati in questa categoria."

PAGINA BIANCA

Allegato 2

GIORNALE DEGLI IMPEGNI

CODICE STATISTICO 7100

CONTRIBUTO CNR PER IL 1991

PAGINA BIANCA

FC36 GIORNALE DEGLI IMPEGNI - ESERCIZIO 1991 27.04.1992

CONSORZIO AREA DI RICERCA PAGINA 2

CAPITOLO 1010 00 ACQUISIZIONE TERRENI

NUMERO	CAPITOLO	ES.PROV.	DESCRIZIONE DELL' IMPEGNO		IMPORTO
97	1010 00	1991	DELIBERA 126/91 CA 41 DEL 19/03/1991 - ESECUTIVA CODICE STAT. 70100 CONTRIBUTO CNR PER IL 1991 PROGRAMMA DI ACQUISIZIONE DEI TERRENI DI BASOVIZZA: AUTORIZZAZIONE AL L'ACQUISTO DEI TERRENI SITUATI NEL SECONDO SETTORE	IMPEGNO MANDATI DISPONIBILE	1.600.000.000 1.110.907.228 489.092.772
461	1010 00	1991	DELIBERA 582/91 CA 129 DEL 29/10/1991 - ESECUTIVA CODICE STAT. 70100 CONTRIBUTO CNR PER IL 1991 PROG.ACQ.DEL TERRENI DI BASOVIZZA - STANZIAMENTO RELATIVO AL 1 COMPARTO : INTEGRAZIONE VEDI DEL 562/89 E 236/90	IMPEGNO MANDATI DISPONIBILE	200.000.000 0 200.000.000
			TOTALI	IMPEGNI MANDATI FATT. SOSP. DISPONIBILE	1.800.000.000 1.110.907.228 0 689.092.772

FC36 — GIORNALE DEGLI IMPEGNI - ESERCIZIO 1991 — 27.04.1992

CONSORZIO AREA DI RICERCA — PAGINA 3

CAPITOLO 1020 00 — NUOVE COSTRUZIONI E RISTRUTTURAZIONI DI IMMOBILI, IMPIANTI ED OPERE INFRASTRUTTURALI

NUMERO	CAPITOLO	ES.PROV.	DESCRIZIONE DELL' IMPEGNO	IMPORTO	
5	1020 00	1991	DELIBERA 504/90 CA 31 DEL 18/12/1990 - ESECUTIVA CODICE STAT. 70100 CONTRIBUTO CNR PER IL 1991 AMPLIAMENTO CENTRALINO RETE TELEFONICA COMPRENSORIO C.S.	IMPEGNO MANDATI DISPONIBILE	90.757.587 86.791.722 3.965.865
131	1020 00	1991	DELIBERA 235/91 DD 99 DEL 07/05/1991 - ESECUTIVA CODICE STAT. 70100 CONTRIBUTO CNR PER IL 1991 FORNITURA MATERIALE DI SICUREZZA E DI SEGNALETICA DITTA SIMA	IMPEGNO MANDATI DISPONIBILE	14.830.250 14.830.227 23
156	1020 00	1991	DELIBERA 201/91 DU 27 DEL 29/04/1991 - ESECUTIVA CODICE STAT. 70100 CONTRIBUTO CNR PER IL 1991 REALIZZAZIONE ED ATTREZZAGGIO EDIFICIO "B" - PRESA D'ATTO DELLA RELAZIONE FINALE E CERTIFICATO DI COLLAUDO - LIQUIDAZIONE ONERI CONCESSIONARIO INTEGRAZIONE IMP.320/89 DEL.487/89	IMPEGNO MANDATI DISPONIBILE	5.430.485 0 5.430.485
158	1020 00	1991	DELIBERA 202/91 DU 26 DEL 29/04/1991 - ESECUTIVA CODICE STAT. 70100 CONTRIBUTO CNR PER IL 1991 COMPRENSORIO DI PADRICIANO-REVISIONE E COMPLETAMENTO FUNZIONALE DEGLI IMPIANTI E DELLE RELATIVE RETI DI DISTRIBUZIONE APPROV.PROGETTO INTEGRAZIONE IMP.172 DEL. 209/90	IMPEGNO MANDATI DISPONIBILE	363.333.536 220.944.365 142.389.171
191	1020 00	1991	DELIBERA 252/91 DD 144 DEL 06/06/1991 - ESECUTIVA CODICE STAT. 70100 CONTRIBUTO CNR PER IL 1991 COMPRENSORIO DI PADRICIANO-PROGETTAZIONE E COSTRUZIONE DI UN LABORATORIO DI ING. GENETICA E BIOTECNOLOGIA DENOMINATO "W" AFFIDAM.DI INCARICO PROFE ING.MARIO ZARATTINI	IMPEGNO MANDATI DISPONIBILE	12.450.004 0 12.450.004
210	1020 00	1991	DELIBERA 329/91 DD 179 DEL 25/06/1991 - ESECUTIVA CODICE STAT. 70100 CONTRIBUTO CNR PER IL 1991 CHIUSURE A PANNELLI PER CAVEDI TECNOLOGICI EDIFICI L1,L2,L3 AFFIDAMENTO - DITTA OLIVIERI	IMPEGNO MANDATI DISPONIBILE	52.255.000 0 52.255.000
264	1020 00	1991	DELIBERA 374/91 DD 220 DEL 30/07/1991 - ESECUTIVA CODICE STAT. 70100 CONTRIBUTO CNR PER IL 1991 AFFIDAMENTO DI INCARICO ALLA SOCIETA' S.V.E.I. PER LA RIPROGETTAZIONE DEL PRIMO COMPARTO DEL P.P.DELL'AREA DI RICERCA - ZONA DI PADRICIANO SVEI SPA - INTEGRAZIONE SPESA CON DEL CA.123 17.9.91	IMPEGNO MANDATI DISPONIBILE	83.300.000 0 83.300.000
			TOTALI	IMPEGNI MANDATI FATT. SOSP. DISPONIBILE	622.356.862 322.566.314 0 299.790.548

FC36 — GIORNALE DEGLI IMPEGNI - ESERCIZIO 1991 — 27.04.1992

CONSORZIO AREA DI RICERCA — PAGINA 4

CAPITOLO 1110 00 ACQUISTO DI MOBILI ED ARREDI

NUMERO	CAPITOLO	ES.PROV.	DESCRIZIONE DELL' IMPEGNO	IMPORTO
10	1110 00	1991	DELIBERA 11/91 DU 4 DEL 11/01/1991 - ESECUTIVA CODICE STAT. 70100 CONTRIBUTO CNR PER IL 1991 ACQUISTO TAVOLI PER LA MENSA DITTA OLIVIERI - GORIZIA FORNITURA E POSA IN OPERA TAVOLI PER LA MENSA	IMPEGNO 28.074.480 MANDATI 28.074.480 DISPONIBILE 0
303	1110 00	1991	DELIBERA 435/91 DD 260 DEL 05/09/1991 - ESECUTIVA CODICE STAT. 70100 CONTRIBUTO CNR PER IL 1991 MODIFICA ED INTEGRAZIONE SEGNALETICA DI PERCORSO DITTA SPAZIO TRE	IMPEGNO 9.139.225 MANDATI 165.435 DISPONIBILE 8.973.790
307	1110 00	1991	DELIBERA 475/91 DD 288 DEL 23/09/1991 - ESECUTIVA CODICE STAT. 70100 CONTRIBUTO CNR PER IL 1991 ACQ.DI ARREDI DA UFFICIO PER L'AREA DI RICERCA DITTA FANTONI	IMPEGNO 5.765.550 MANDATI 5.588.240 DISPONIBILE 177.310
308	1110 00	1991	DELIBERA 473/91 DD 286 DEL 23/09/1991 - ESECUTIVA CODICE STAT. 70100 CONTRIBUTO CNR PER IL 1991 ACQ. DI PARETE MOBILE ATTREZZATA PER IL CENTRO DI CALCOLO SPAZIO TRE	IMPEGNO 10.959.900 MANDATI 0 DISPONIBILE 10.959.900
			TOTALI	IMPEGNI 53.939.155 MANDATI 33.828.155 FATT. SOSP. 0 DISPONIBILE 20.111.000

FC36 — GIORNALE DEGLI IMPEGNI - ESERCIZIO 1991 — 27.04.1992

CONSORZIO AREA DI RICERCA — PAGINA 5

CAPITOLO 1120 00 — ACQUISTO MEZZI, APPARECCHIATURE E MACCHINARI

NUMERO	CAPITOLO	ES.PROV.	DESCRIZIONE DELL' IMPEGNO	IMPORTO	
68	1120 00	1991	DELIBERA 91/91 DD 26 DEL 15/02/1991 - ESECUTIVA CODICE STAT. 70100 CONTRIBUTO CNR PER IL 1991 ACQUISTO DI PC E STAMPATI. DITTA COMPUTERWAY DITTA BULL HN + COMPUTERWAY	IMPEGNO MANDATI DISPONIBILE	75.446.000 56.049.000 19.397.000
192	1120 00	1991	DELIBERA 248/91 DD 149 DEL 13/06/1991 - ESECUTIVA CODICE STAT. 70100 CONTRIBUTO CNR PER IL 1991 ACQ. DI UNA FOTOCOPIATRICE PER ALTRI VOLUMI DI COPIATURA DITTA OCE'	IMPEGNO MANDATI DISPONIBILE	42.245.000 42.245.000 0
202	1120 00	1991	DELIBERA 269/91 DD 140 DEL 31/05/1991 - ESECUTIVA CODICE STAT. 70100 CONTRIBUTO CNR PER IL 1991 ACQ. PACCHETTI SOFTWARE WORD 5.5 E WORD PER WINDOWS. DITTA DIAL INFORMATICA	IMPEGNO MANDATI DISPONIBILE	9.734.200 9.734.200 0
209	1120 00	1991	DELIBERA 330/91 DD 180 DEL 25/06/1991 - ESECUTIVA CODICE STAT. 70100 CONTRIBUTO CNR PER IL 1991 ACQ.ATTREZZATURE OFFICINA, AFFIDAMENTO E LIQUIDAZIONE DITTA PULCINI RENATO E GIULIANO SNC	IMPEGNO MANDATI DISPONIBILE	5.631.080 5.631.080 0
231	1120 00	1991	DELIBERA 337/91 DD 187 DEL 11/07/1991 - ESECUTIVA CODICE STAT. 70100 CONTRIBUTO CNR PER IL 1991 ACQ. DI PERSONAL COMPUTER DITTA DIAL INFORMATICA DI CODROIPO DITTA COMPUTERWAY	IMPEGNO MANDATI DISPONIBILE	11.709.600 11.709.600 0
244	1120 00	1991	DELIBERA 344/91 DD 194 DEL 23/07/1991 - ESECUTIVA CODICE STAT. 70100 CONTRIBUTO CNR PER IL 1991 ACQ. DI N.2 STAMPANTI LASER DITTA COMPUTERWAY	IMPEGNO MANDATI DISPONIBILE	9.115.400 9.115.400 0
275	1120 00	1991	DELIBERA 396/91 DD 225 DEL 01/08/1991 - ESECUTIVA CODICE STAT. 70100 CONTRIBUTO CNR PER IL 1991 ACQ. DI N.PERSONAL COMPUTER DITTA COMPUTERWAY	IMPEGNO MANDATI DISPONIBILE	10.579.100 0 10.579.100
358	1120 00	1991	DELIBERA 474/91 DD 287 DEL 23/09/1991 - ESECUTIVA CODICE STAT. 70100 CONTRIBUTO CNR PER IL 1991 ACQ. SOFTWARE PER LA GESTIONE LAVORI DITTA INSIEL	IMPEGNO MANDATI DISPONIBILE	6.664.000 0 6.664.000

FC36 — GIORNALE DEGLI IMPEGNI - ESERCIZIO 1991 — 27.04.1992

CONSORZIO AREA DI RICERCA — PAGINA 6

CAPITOLO 1120 00 — ACQUISTO MEZZI, APPARECCHIATURE E MACCHINARI

NUMERO	CAPITOLO	ES.PROV.	DESCRIZIONE DELL' IMPEGNO	IMPORTO
370	1120 00	1991	DELIBERA 489/91 DD 302 DEL 03/10/1991 - ESECUTIVA	IMPEGNO 3.909.150
			CODICE STAT. 70100 CONTRIBUTO CNR PER IL 1991	MANDATI 1.193.550
			ACQ. PACCHETTI SOFTWARE IN UNIVERSITY PACK - WORD PER WINDOWS 1.1. IT	DISPONIBILE 2.715.600
			DITTA QUOTHA	
376	1120 00	1991	DELIBERA 495/91 DD 307 DEL 09/10/1991 - ESECUTIVA	IMPEGNO 7.574.945
			CODICE STAT. 70100 CONTRIBUTO CNR PER IL 1991	MANDATI 0
			SISTEMA DI AUTOMAZIONE CENTRALIZZATA - AMPLIAMENTO HARDWARE UNITA' CENTRA	DISPONIBILE 7.574.945
			LE - AFFIDAMENTO - DITTA DIGITAL EQUIPMENT	
			E DITTA STAEFA CONTROL SYSTEM	
382	1120 00	1991	DELIBERA 508/91 DD 328 DEL 23/10/1991 - ESECUTIVA	IMPEGNO 29.892.800
			CODICE STAT. 70100 CONTRIBUTO CNR PER IL 1991	MANDATI 10.507.700
			ACQ. N.8 PERSONAL COMPUTER E N.1 STAMPANTE LASER	DISPONIBILE 19.385.100
430	1120 00	1991	DELIBERA 477/91 DD 290 DEL 01/10/1991 - ESECUTIVA	IMPEGNO 18.468.800
			CODICE STAT. 70100 CONTRIBUTO CNR PER IL 1991	MANDATI 0
			ACQ.DI DUE ROUTER MILTIPROTOCOLLO CISCO MOD. ICS E+E	DISPONIBILE 18.468.800
			SIP	
524	1120 00	1991	DELIBERA 629/91 DD 414 DEL 06/12/1991 - ESECUTIVA	IMPEGNO 10.726.351
			CODICE STAT. 70100 CONTRIBUTO CNR PER IL 1991	MANDATI 0
			ACQ.DI MATERIALE NECESSARIO A COLLEGARE I PC DEL PERSONALE AREA AL VAX	DISPONIBILE 10.726.351
			9000	
			DITTA DIGITAL	
			TOTALI	IMPEGNI 241.696.426
				MANDATI 146.185.530
				FATT. SOSP. 0
				DISPONIBILE 95.510.896

FC36 GIORNALE DEGLI IMPEGNI - ESERCIZIO 1991 27.04.1992

CONSORZIO AREA DI RICERCA PAGINA 7

CAPITOLO 1140 00 ACQUISTO DI ARREDI ED ATTREZZATURE DA CEDERE IN USO AGLI UTENTI

NUMERO	CAPITOLO	ES.PROV.	DESCRIZIONE DELL' IMPEGNO	IMPORTO
266	1140 00	1991	DELIBERA 379/91 CA 101 DEL 12/07/1991 - ESECUTIVA	IMPEGNO 200.000.000
			CODICE STAT. 70100 CONTRIBUTO CNR PER IL 1991	MANDATI 0
			APPROVAZIONE CONVENZIONE CONSORZIO - I.N.F.M.	DISPONIBILE 200.000.000
			ACQ.STRUMENTAZIONE	
			TOTALI	IMPEGNI 200.000.000
				MANDATI 0
				FATT. SOSP. 0
				DISPONIBILE 200.000.000

FC36 — GIORNALE DEGLI IMPEGNI - ESERCIZIO 1991 — 27.04.1992

CONSORZIO AREA DI RICERCA — PAGINA 8

CAPITOLO 1220 00 — CONTRIBUTI AD INIZIATIVE DI RICERCA AI SENSI ART.14 LETTERA I DELLO STATUTO

NUMERO	CAPITOLO	ES.PROV.	DESCRIZIONE DELL' IMPEGNO	IMPORTO	
267	1220 00	1991	DELIBERA 379/91 CA 101 DEL 12/07/1991 - ESECUTIVA CODICE STAT. 70100 CONTRIBUTO CNR PER IL 1991 APPROVAZIONE CONVENZIONE CONSORZIO - I.N.F.M. CONTRIBUTO	IMPEGNO MANDATI DISPONIBILE	100.000.000 10.000.000 90.000.000
				TOTALI IMPEGNI	100.000.000
				MANDATI	10.000.000
				FATT. SOSP.	0
				DISPONIBILE	90.000.000

FC36 GIORNALE DEGLI IMPEGNI - ESERCIZIO 1991 27.04.1992

CONSORZIO AREA DI RICERCA PAGINA 9

CAPITOLO 1310 00 SOTTOSCRIZIONE ED ACQUISTI DI PARTECIPAZIONI AZIONARIE AI SENSI DELLA L.26/86

NUMERO	CAPITOLO	ES.PROV.	DESCRIZIONE DELL' IMPEGNO		IMPORTO
96	1310 00	1991	DELIBERA 125/91 CA 40 DEL 19/03/1991 - ESECUTIVA	IMPEGNO	1.999.200.000
			CODICE STAT. 70100 CONTRIBUTO CNR PER IL 1991	MANDATI	1.999.200.000
			MODIFICA STATUTARIA SOCIETA' CONSORTILE PER AZIONI "SINCROTRONE TRIESTE"	DISPONIBILE	0
			AUMENTO CAPITALE SOCIALE		
			TOTALI	IMPEGNI	1.999.200.000
				MANDATI	1.999.200.000
				FATT. SOSP.	0
				DISPONIBILE	0
			TOTALI GENERALI	IMPEGNI	5.017.192.443
				MANDATI	3.622.687.227
				DISPONIBILE	1.394.505.216

RELAZIONE DEL COLLEGIO DEI REVISORI

PAGINA BIANCA

L'anno 1992 il giorno 27 aprile, si è riunito il Collegio dei Revisori per l'esame del conto consuntivo per l'anno 1991 e dello schema del primo provvedimento di variazione al bilancio 1992.

Sono presenti i signori:

- dott. Antonio Cipresso (Presidente)
- dott. Alessandro Baucero (Revisore effettivo)
- dott. Ugo Braico (Revisore effettivo)
- dott.ssa Svetlana Parrilla (Revisore effettivo)
- dott. Gaetano Zambra (Revisore effettivo)

Al termine degli occorrenti accertamenti, il Collegio ha predisposto le relazioni che di seguito si riportano.

A) RELAZIONE AL CONTO CONSUNTIVO PER L'ANNO FINANZIARIO 1991

Dall'esame del rendiconto in argomento il Collegio ha appurato preliminarmente che nella gestione di competenza per l'anno 1991 risultano accertate entrate per Lire 13.890.532.459 e impegnate spese per Lire 20.409.213.828. Dal confronto tra tali risultanze deriva un'eccedenza passiva di Lire 6.518.681.369 che detratta dall'avanzo di amministrazione, applicato al bilancio per l'anno 1991 (Lire 7.899.171.373), determina, nell'ammontare di Lire 1.380.490.004, l'avanzo della gestione di competenza, quale risulta anche dalla differenza tra le economie di spesa (Lire 2.437.783.327) ed i maggiori accertamenti d'entrata sugli stanziamenti complessivi (Lire 1.057.293.323).

Il suddetto avanzo della gestione di competenza, posto a raffronto con il peggioramento rilevato nella gestione dei residui degli anni precedenti (Lire 4.044.526.372), determina, nell'importo di Lire 2.664.036.368, il disavanzo di amministrazione al 31.12.1991. Tale risultanza trova conferma nella esposizione della situazione amministrativa di seguito riportata:

Fondo cassa al 31.12.1990	L. 41.886.742.240
Riscossioni	L. 12.988.103.745
	L. 54.874.845.985
Pagamenti	L. 23.840.156.895
Fondo cassa al 31.12.1991	L. 31.034.689.090
Residui attivi	L. 14.602.799.160
	L. 45.637.488.250
Residui passivi	L. 48.301.524.618
Disavanzo di amministrazione al 31.12.1990	L. -2.664.036.368

Il Collegio, accertato che i dati sopraesposti, relativamente al saldo di cassa, coincidono con la somma esistente presso la Tesoreria provinciale dello Stato, il cui dato è stato comunicato dalla Cassa di Risparmio di Trieste che esercita il servizio di tesoreria per conto del Consorzio, constata, in primo luogo, che gli accertamenti d'entrata di complessive Lire 13.890.532.459 riguardano per Lire 5.106.173.212 le entrate correnti, per Lire 8.024.899.960 le entrate in conto capitale e per Lire 759.459.287, le partite di giro.

Per quel che riguarda le entrate correnti, le somme accertate risultano così articolate:

Cat. I -	Redditi e proventi patrimoniali	L. 1.105.839.536
Cat. II -	Contributi ordinari	L. 695.000.000
Cat. III -	Contributi straordinari	L. 763.405.000
Cat. IV -	Proventi	L. 835.545.509
Cap. V -	Poste compensative delle spese	L. 1.706.383.167
	TOTALE	L. 5.106.173.212

In ordine a detti accertamenti di entrata, il Collegio osserva, in primo luogo, che le entrate per rendite e proventi patrimoniali sono costituite prevalentemente dagli introiti per locazioni di immobili (Lire 1.067.382.340).

Si tratta, in particolare, di proventi connessi con la locazione di locali attrezzati ad organismi che svolgono attività di ricerca, ovvero a terzi che prestano attività di supporto a favore degli organismi medesimi, nonché del Consorzio.

Per ciò che concerne le entrate della categoria II, il Collegio rileva che gli accertamenti relativi riguardano per Lire 500 milioni il contributo erogato dalla Regione Friuli-Venezia Giulia e per Lire 100 milioni, 10 milioni e 3 milioni i contributi assegnati rispettivamente dal Consiglio Nazionale delle Ricerche, dal Comune di Trieste e dalla Provincia di Trieste.

Ulteriori Lire 120.000.000 accertati sono costituiti dai contributi assegnati dall'Associazione Italiana Ricerche sul Cancro per la prosecuzione della ricerca avente ad oggetto: "Meccanismi molecolari che governano lo stato di arresto della proliferazione cellulare" diretta dal prof. Claudio Schneider e svolta nell'ambito del Centro di Ingegneria Genetica e Biotecnologie.

La rimanente somma di Lire 57 milioni accertata sulla categoria in questione riguarda le quote associative dovute per l'anno 1991 ai sensi dell'art. 3 dello Statuto. Di tale importo nella competenza 1991 sono

state riscosse Lire 27.000.000 e restano ancora da riscuotere Lire 30.000.000. A tale riguardo, il Collegio deve constatare che il Consorzio non è ancora pervenuto alla definizione del problema relativo alla determinazione del periodo di riferimento del contributo, che il Collegio medesimo a suo tempo aveva inteso identificare nell'anno solare e non nel periodo di un anno a decorrere dalla data di iscrizione. Nel ribadire pertanto tale principio, il Collegio deve a questo punto ritenere non più procrastinabile lo stato di incertezza suddetto e pertanto invita i competenti organi a porre in atto quanto necessario per la riscossione dei crediti vantati a tale titolo.

Le somme accertate sulla categoria III nell'importo di Lire 763.405.000 sono costituite prevalentemente dalle somme di Lire 661.405.000 accertate sul cap. 34. Tale accertamento si riferisce per Lire 631.405.000 ad una serie di contributi concessi per la realizzazione di progetti di ricerca nell'ambito del Consorzio, nonchè, in misura minore (Lire 30.000.000) ad interventi per la concessione di borse di studio e per la realizzazione di corsi di formazione.

Altri accertamenti nella categoria in esame concernono il contributo di Lire 90.000.000 concesso dal CNR per la gestione della citata ricerca finanziata dall'Associazione Italiana Ricerche sul Cancro e per Lire 12.000.000 il contributo concesso dalla Regione Friuli-Venezia Giulia a fronte degli impegni per la realizzazione del progetto di cooperazione interregionale "Biopolo europeo".

Le entrate accertate sulla categoria IV nell'importo di Lire 835.545.509 sono costituite dai corrispettivi per prestazioni di servizi resi dal Consorzio (Lire 760.694.657), nonché dalle somme dovute dagli utenti dell'Area per l'uso di beni pertinenti al Consorzio stesso (Lire 74.850.852).
Riguardo i corrispettivi per i servizi resi, accertati sul cap. 41, particolare attenzione merita l'accertamento di Lire 464.100.000 disposto a fronte di una convenzione stipulata con la Società Sincrotrone Trieste S.c.p.a. e relativa alla disciplina dei rapporti per l'uso di un sistema di calcolo. Altre entrate significative accertate sempre sul cap. 41 concernono per quasi 145 milioni i proventi derivanti dalle Regioni interessate, per la fornitura di bollettini di valutazione di apparecchiature biomediche.

Per quel che concerne l'accertamento di Lire 74.850.852 sul cap. 43 va rilevato che esso si riferisce agli oneri dovuti dagli utenti per l'utilizzo di beni mobili e attrezzature di proprietà del Consorzio, oneri determinati sulla base dei coefficienti di ammortamento previsti dalla vigente normativa fiscale.

Gli accertamenti della categoria V si riferiscono a recuperi e rimborsi di spese effettuate dal Consorzio.

Di queste, Lire 1.678.622.044 accertate sul cap. 50 riguardano il rimborso di oneri sostenuti dal Consorzio per l'amministrazione dei beni immobili locati o ceduti in uso. Si tratta, in altri termini, del rimborso delle spese sostenute per riscaldamento, per consumo di energia elettrica, acqua

e simili nei locali degli immobili utilizzati dalle unità di ricerca operanti nell'Area.

Gli accertamenti su quest'ultimo capitolo presentano un'ammontare maggiore rispetto a quello impegnato sul corrispondente capitolo della spesa. Tale situazione consegue alla circostanza che essendo venuta meno la necessità dell'evidenziazione di tali poste ai fini fiscali, il Consorzio provvede ora ad imputare sul predetto capitolo di spesa solamente gli oneri direttamente ed esclusivamente ascrivibili alle citate attività di terzi, mentre, senza riferimento all'addebito allo stesso Consorzio o agli utenti, le spese generali di gestione vengono impegnate nella loro interezza sui capitoli della cat. IV della spesa.

Le entrate in conto capitale, accertate nel complessivo importo di Lire 8.024.899.960 sono costituite prevalentemente dai contributi assegnati dalla Regione per le finalità di cui alla L.R. n. 17/1986 (Lire 2 Miliardi) e dal CNR in attuazione dell'art. 24, c. 5, della legge n. 406/1990 (Lire 5 miliardi), nonché dal contributo concesso dal Commissario del Governo nella regione a carico del Fondo Trieste (Lire 1 miliardo).

Altri accertamenti di entrata in conto capitale concernono l'alienazione di beni per Lire 11.150.000 nell'ambito di operazioni di sostituzione di quelli esistenti, nonchè rientri per prestiti (Lire 13.749.960) disposti in attuazione dell'apposito regolamento interno per la disciplina degli interventi a carattere sociale a favore dei dipendenti.

L'accertamento di Lire 759.459.287 sulle partite di giro, riguarda prevalentemente le somme relative alle ritenute erariali trattenute sugli emolumenti e le quote previdenziali ed assistenziali a carico dell'ente e dei dipendenti versate agli aventi diritto con imputazione ai corrispondenti capitoli della spesa per partite di giro.

Le spese correnti, impegnate nel complessivo importo di Lire 6.909.696.777 concernono:

Cat. I - Spese per gli organi del Consorzio		L. 248.454.194
Cat. II - Spese per il personale		L. 2.646.204.055
Cat. III - Oneri per il personale in quiescenza		L. 20.000.000
Cat. IV - Spese generali di gestione		L. 1.890.904.775
Cat. V - Spese per prestazioni istituzionali		L. 1.912.971.681
Cat. VI - Oneri finanziari		L. 1.766.667
Cat. VII - Oneri tributari		L. 150.000.000
Cat. IX - Poste compensative delle entrate		L. 39.395.405
	TOTALE	L. 6.909.696.777

Dall'esame delle singole voci di spesa, il Collegio fa presente, per quanto riguarda gli oneri della categoria I, che le somme impegnate si riferiscono a compensi ed indennità spettanti ai componenti degli organi statutari.

Al riguardo si prende atto che a far data dal mese di luglio 1991, è stato ricostituito il Collegio dei revisori nella composizione contemplata dal nuovo Statuto, che prevede cinque revisori effettivi ed un revisore supplente.

Le spese della categoria II concernono gli oneri sostenuti per il pagamento delle retribuzioni al personale dipendente.

Relativamente a tali spese, il Collegio, nel ricordare che il trattamento economico del personale del Consorzio è tuttora equiparato a quello dei dipendenti della Regione Friuli- Venezia Giulia, fa presente che, oltre al Direttore Generale, il personale in servizio presso il Consorzio stesso, alla data del 31.12.1991, ammmontava a 39 unità così articolate:

QUALIFICHE FUNZIONALI	UNITA'
A - Dirigenti	2
B1 - funzionario di I livello	5
B2 - funzionario di II livello	12
C - coadiutore	14
D - ausiliario	6
TOTALE	39

Nel corso dell'anno 1991, il Consorzio, inoltre, si è avvalso di un dirigente assunto con contratto a termine ai sensi dell'art. 36 della legge n. 70/1975 per il coordinamento del Centro di calcolo, nonchè di un'impiegata comandata del Comune di Trieste con funzioni di coadiutore.
Sempre per le spese per il personale, nella cat. III risultano impegnate Lire 20.000.000 destinate al pagamento degli oneri per cessazione del rapporto d'impiego di due dipendenti (1 coadiutore ed 1 dirigente).

Le spese della categoria IV, impegnate nel complessivo importo di Lire 1.890.904.775, riguardano gli oneri per l'acquisto di beni e servizi per il normale funzionamento del Consorzio.

Al riguardo, il Collegio, nell'osservare che dette spese sono aumentate di 1.096.715.862 rispetto a quelle analoghe del precedente esercizio (L. 794.188.913), rileva che la gran parte di esse sono rappresentate da spese per riscaldamento e per consumo energia elettrica, acqua e gas (L. 880.000.000), telefoniche e postali (170.000.000), per l'acquisto di materiali di consumo (L. 100.000.000), per pulizia e sorveglianza (L. 236.609.400), nonchè per la manutenzione ordinaria degli immobili (L. 341.033.659).

In ordine all'aumento complessivo di tali spese, il Collegio deve rilevare che una parte considerevole di esse lo scorso esercizio aveva trovato imputazione sul cap. 905 relativo agli oneri sostenuti dal Consorzio per l'amministrazione dei beni immobili locati o ceduti in uso. Tale capitolo com'è noto era stato istituito, unitamente al cap. 50 dell'entrata con funzioni compensative, per la contabilizzazione separata ai fini fiscali degli oneri stessi. Essendo venuta meno tale necessità a seguito di intervenute modifiche degli obblighi fiscali, il Consorzio, come già evidenziato, ha semplificato la propria operatività contabile iscrivendo su tale capitolo della spesa solo le quote direttamente ed esclusivamente imputabili all'attività di terzi. Pertanto, mentre gli impegni corrispondenti risultano di poco superiori ai 39.000.000, le entrate derivanti da tali attività a titolo di rimborso ammontano ad oltre 1.678.000.000. Pur tenendo conto che in tale ultimo importo sono comprese anche le quote forfettarie degli oneri di amministrazione stabilite convenzionalmente, emerge un notevole complessivo ridimensionamento dell'ammontare netto delle spese generali imputabili direttamente all'attività del Consorzio. Nel complesso comunque le spese di gestione sia dirette che indirette risultano pari a quasi 1.930 milioni, contro circa 1.400 milioni dello scorso esercizio.

Gli oneri della categoria V, impegnati per complessive Lire 1.912.971.681 riguardano spese per prestazioni istituzionali. In relazione a tali spese il Collegio sottolinea che esse sono diminuite di circa 332 milioni rispetto al precedente esercizio. Nel far presente al riguardo una maggior distribuzione di tali spese tra i vari capitoli, si pone in luce in particolare che quelle assunte a carico del cap. 510 concernente le spese per studi e ricerche sono diminuite di circa 1.063 milioni (da 1.844,9 milioni a 782,7 milioni), correlativamente ad un minor impiego di somme destinate a specifici programmi di ricerca, in relazione all'avvenuto completamento ovvero all'avanzata realizzazione di quelli avviati negli anni passati.

Le altre spese impegnate sui capitoli di parte corrente nelle categorie VI, VII e IX riguardano principalmente gli oneri per imposte e tasse (L. 150.000.000), tra cui le più rilevanti quelle relative ai tributi locali, nonchè quelle inerenti alle spese per l'amministrazione dei beni immobili locati o ceduti in uso (L. 39.395.405) accertate sul cap. 905 di cui si è già trattato.
Gli impegni in conto capitale, ammontanti a complessive Lire 12.740.057.764, concernono:

Cat. X	- Acquisizione beni di uso durevole ed opere immobiliari		L. 9.909.629.943
Cat. XI	- Acquisizione di immobilizzazioni tecniche		L. 631.227.821
Cat. XII	- Attività promozionale per l'avvio e il sostegno di programmi di ricerca		L. 100.000.000
Cat. XIII	- Partecipazione ed acquisto di valori mobiliari		L. 2.099.200.000
		TOTALE	L. 12.740.057.764

Gli impegni della cat. X risultano assunti prevalentemente per l'esecuzione di opere di urbanizzazione del Piano particolareggiato di Basovizza (7.407,2 milioni) per l'acquisto di terreni nella zona di Basovizza (1.800 milioni), nonchè per la realizzazione di interventi di revisione e completamento funzionale degli impianti nel comprensorio di Padriciano.

Per quanto concerne gli impegni della categoria XI, il Collegio segnala che, dell'ammontare accertato di Lire 631.227.821, oltre 317.000.000 sono stati destinati all'acquisto di mezzi, apparecchiature e macchinari mentre 224,9 milioni sono stati utilizzati per l'acquisto di arredi ed attrezzature da cedere in uso agli utenti.

Le somme impegnate sulla cat. XII, nell'ammontare di Lire 100.000.000 riguardano l'intervento contributivo dell'Area in favore di attività di ricerca svolte dal Consorzio Interuniversitario Nazionale di Fisica per la Materia (INFM).

Sulla categoria XIII risultano impegnate somme per complessive Lire 2.099.300.000. Di tale importo, le spese assunte a carico del capitolo 1310 ammontano a Lire 1.999.200.000, per acquisto azioni della Sincrotrone Trieste S.c.p.A..

A seguito di tale operazione nel capitale della Società, le attuali partecipazioni al capitale medesimo rimangono determinate nelle seguenti percentuali:

- Consorzio per l'Area di Ricerca	51,22%
- Friulia S.p.A.	36,34%
- Società per la Promozione Imprenditoriale (SPI)	6%
- ENI-RICERCHE	6,44%

Sempre nella categoria in esame, il Collegio rappresenta che nell'anno 1991 risultano pagate sul cap.1320 somme per l'importo complessivo di Lire 100.000.000 per l'acquisto di titoli pubblici (Certificati di Credito del Tesoro) per la copertura del Fondo liquidazioni personale.

A tale riguardo occorre far presente che, così come si evince dalla situazione patrimoniale, l'Ente ha investito in titoli del debito pubblico sempre a garanzia del trattamento di fine rapporto, la somma di Lire 430 milioni. Peraltro il Collegio ritiene di invitare l'Ente a procedere con estrema tempestività alla smobilizzazione di detti titoli versando in Tesoreria il ricavato dalla vendita dei titoli stessi, e ciò in conformità alle recenti disposizioni in materia.

Dall'esame della gestione dei residui, il Collegio ha riscontrato che, alla fine dell'esercizio 1991, il carico complessivo degli stessi ammonta a Lire 14.602.799.160 per la parte attiva ed a Lire 48.301.524.618 per la parte passiva.

Nell'ambito dei residui attivi, la quota generata dalla competenza di Lire 3.882.159.437 è costituita per la gran parte (2.455,5 milioni) da entrate di parte corrente di cui 648,4 milioni relativi agli affitti degli immobili, 695,4 milioni alle prestazioni di servizi e 833,8 milioni alle somme da ricevere a titolo di rimborso per l'amministrazione dei beni locati o ceduti in uso.

I residui attivi relativi al precedente esercizio (Lire 10.720.639.723) sono costituiti prevalentemente dalle somme non ancora riscosse a fronte dei contributi concessi complessivamente dal Commissario del Governo a carico del Fondo Trieste (Lire 6.019.056.812).

Per i residui passivi, la quota generata dalla competenza di Lire 10.927.503.754 è rappresentata prevalentemente dalle somme impegnate sulla categoria X - Acquisizione di beni di uso durevole ed opere immobiliari - (Lire 8.448.935.260).

Nella parte corrente si rileva la formazione di una cospicua quota di residui passivi sulla cat. V concernente le spese per prestazioni istituzionali (Lire 1.264.513.320).

Per quanto concerne i residui passivi degli esercizi precedenti, il Collegio sottolinea che dell'importo di Lire 51.822.389.491 esistente all'1.1.1991, sono state pagate Lire 14.358.446.821 e sono state riportate a residuo Lire 37.374.020.864.

Del suddetto importo di Lire 37.374.020.864, quasi 31 miliardi si riferiscono agli impegni per la realizzazione di interventi di costruzione e ristrutturazione. A tale riguardo e con specifico riferimento al finanziamento a carico del Fondo Investimenti e Occupazione (FIO) per l'anno 1984 (assentito dal CIPE nella misura di 19,3 miliardi e integrato con fondi del Consorzio per Lire 2,5 miliardi), si è accertato che le somme ancora da pagare ammontano a Lire 3.271.952.679.

Dall'esame complessivo della consistenza dei residui, il Collegio deve rilevare un sostanziale allineamento con la situazione del precedente esercizio. La riduzione di poco superiore ai 3 miliardi che si registra sia nei residui attivi che in quelli passivi non ha infatti contribuito, soprattutto per questi ultimi, a realizzare una significativa inversione di tendenza rispetto al passato. Al riguardo, il Collegio, pur dando atto che la gran parte dei residui consegue ad impegni per la realizzazione di opere pubbliche e, quindi, condizionata dai tempi tecnici derivanti dalle procedure prescritte dalla normativa vigente in materia, ritiene, tuttavia, di rinnovare l'invito affinchè vengano adottate le necessarie iniziative volte ad aumentare il grado di smaltimento dei residui iscritti.

Per quanto concerne la gestione in termini di cassa, risulta che al 31.12.1991, le giacenze (Lire 31.034.689.090) presentano, a confronto con le previsioni di bilancio, una differenza in aumento di Lire 23.821.362.595, differenza da attribuire a minori pagamenti per Lire 34.412.844.268 ed a maggiori riscossioni per Lire 10.591.481.673, verificatesi nell'anno 1991 rispetto alle suddette previsioni.

Dall'esposizione della situazione patrimoniale emerge che lo stato dei capitali, alla data del 31.12.1991, presenta un patrimonio netto di Lire 113.459.063.848, così determinato:

- Attività	L. 169.453.665.886
- Passività	L. 55.994.602.038
Netto Patrimoniale	L. 113.459.063.848

Risulta quindi un peggioramento della situazione patrimoniale di Lire 1.617.752.268.

Tale risultato, analiticamente dimostrato attraverso l'elaborato annesso al documento di rendiconto, coincide con il disavanzo economico dell'esercizio 1991.

In ordine a detto disavanzo, il Collegio ritiene in particolare di rilevare due elementi di costo significativi in funzione della formazione del disavanzo medesimo. Il primo attiene alla eliminazione dei crediti (residui attivi) per l'ammontare complessivo di 4.000.000.000 iscritti a fronte di contributi assegnati formalmente dal Fondo Trieste. Tale riduzione è conseguente alla decisione assunta dal predetto organismo, dopo che lo stesso negli anni passati aveva deliberato un programma di interventi a favore del Consorzio e di cui aveva dato comunicazione allo stesso con nota n. 2740 del 23/11/90.

Il Collegio deve rilevare al riguardo lo stato di estrema incertezza derivante da una tale sopravvenuta situazione, reso ancor più grave dalla circostanza che il Consorzio ha provveduto correttamente ad impegnare le spese correlate a tali contributi, con la conseguenza di provocare un pesante squilibrio al proprio bilancio, già fortemente compresso per quanto concerne le risorse destinabili al funzionamento. Tale riduzione peraltro ha interessato per l'importo di Lire 1.000.000.000 anche le dotazioni di competenza, pure iscritte a fronte del predetto programma di interventi.

Si tratta quindi nel complesso di una minore entrata di Lire 5.000.000.000 in relazione alla quale va posto, non solo il disavanzo economico sopra evidenziato, ma anche il risultato della gestione finanziaria illustrato all'inizio della presente relazione, concretizzatosi con la formazione di un disavanzo di amministrazione di Lire 2.664.036.368, dal quale deriva l'obbligo per il Consorzio di rivedere la complessiva impostazione del bilancio per l'anno 1992.

Sempre con riferimento alle risultanze del conto economico il Collegio ritiene di evidenziare un secondo elemento significativo a livello di costi concernente gli impegni assunti per l'apprestamento di interventi di

urbanizzazione (energia elettrica e impianto idrico) del piano particolareggiato di Basovizza da parte dell'ACEGA di Trieste.

Tenuto conto che tale spesa (Lire 7.406.200.000) non può comportare una corrispondente iscrizione di valori immobiliari, il Consorzio ha provveduto alla relativa imputazione tra i costi, apportando una contestuale rettifica con l'iscrizione tra i ricavi dell'importo di Lire 7.159.326.663 pari ai 29/30 della spesa complessiva. In altri termini il Consorzio ha inteso addebitare all'esercizio solamente il costo pro quota con riferimento all'intero periodo (30 anni) della durata della servitù assentita a favore della Società Sincrotrone sul terreno interessato.

In futuro il Consorzio dovrà provvedere annualmente ad iscrivere tra i costi d'esercizio le corrispondenti quote di spesa fino all'eliminazione della posta attiva costituita a livello patrimoniale (voce: costi pluriennali) in correlazione alla predetta iscrizione tra i ricavi.

In ordine alle voci dell'attivo patrimoniale concernenti le partecipazioni azionarie e la consistenza dei beni immobili il Collegio fa presente che le prime, riguardanti esclusivamente le azioni della Sincrotrone Trieste S.c.p.a., risultano iscritte sulla base del loro valore nominale, mentre gli immobili risultano indicati sulla base dei relativi valori storici che, peraltro risultano superiori a quelli determinati ai sensi del titolo IV, capo I, della legge 30 dicembre 1991, n. 413 e per i quali si fa riferimento agli allegati al bilancio consuntivo in argomento.
Sui criteri seguiti e sul risultato cui si è pervenuti il Collegio ritiene di poterne dare attestazione ai sensi e per gli effetti della citata legge n. 413/1991.

Con le considerazioni suesposte, il Collegio ritiene di esprimere parere favorevole in ordine all'approvazione del conto consuntivo del Consorzio per l'anno 1991.

B) RELAZIONE ALLO SCHEMA DEL PRIMO PROVVEDIMENTO DI VARIAZIONE AL BILANCIO DI PREVISIONE PER L'ANNO 1992.

Lo schema del provvedimento di variazione in esame è inteso, tra l'altro, ad applicare al bilancio di previsione per l'anno 1992 il disavanzo di amministrazione accertato con il conto consuntivo per l'anno 1991.

In luogo della somma di Lire 1.000.000.000 inizialmente prevista a titolo di avanzo come prima posta dell'entrata, viene iscritta pertanto tra le previsioni di spesa lo stanziamento di Lire 2.664.036.368.

Come già ricordato nella relazione che precede, tale situazione amministrativa è conseguente alla revoca disposta dal Fondo Trieste di contributi formalmente assegnati per un ammontare complessivo di 5 miliardi, di cui 4 miliardi iscritti a residuo e 1 miliardo relativo alla competenza 1991. Tale decisione comporta una completa revisione dei

programmi di intervento del Consorzio, con particolare riguardo all'acquisizione dei terreni del terzo e del quarto comparto nella zona di Basovizza ed alla partecipazione ad un ulteriore aumento di capitale della Sincrotrone Trieste S.c.p.a..

Sempre con riferimento alle risultanze del rendiconto, con la variazione in esame è applicato l'avanzo di cassa nella misura effettivamente accertata di Lire 31.034.689.090.

Per quanto riguarda le variazioni apportate al bilancio di previsione, indipendentemente dalle risultanze del rendiconto, si riscontrano per le entrate variazioni in aumento per complessive lire 7.850.000.000 che si riconnettono quanto a Lire 450 milioni alla previsione dell'assegnazione di contributi da parte dell'Istituto Superiore della Sanità e della Camera di Commercio di Trieste, quanto a Lire 400.000.000 a maggiori entrate previste per rimborsi di oneri di amministrazione da parte degli utenti e quanto a Lire 7.000.000.000 al contributo previsto dalla legge finanziaria dello Stato per l'anno 1992 a carico del bilancio del CNR.

Sono previste altresì minori entrate per Lire 1.000.000.000 sul capitolo 102 a seguito della riduzione apportata con il bilancio della Regione per l'anno 1992 allo stanziamento di 2 miliardi previsto per il medesimo anno con il precedente bilancio pluriennale per le finalità di cui alla L.R. 17/1986.

Le maggiori entrate di complessive Lire 6.850.000.000 determinate dalle suddette variazioni in aumento ed in diminuzione vengono utilizzate con il provvedimento in esame per la copertura del citato disavanzo di amministrazione, nonchè di maggiori spese correnti e in conto capitale nelle misure, rispettivamente, di Lire 1.467.500.000 e Lire 1.718.463.632. Tali maggiori spese riguardano i seguenti capitoli:

cap. 415 - Spese postali, telefoniche e telegrafiche : Lire 45.000.000

cap. 430 - Spese di pulizia, trasporti e facchinaggi : Lire 25.000.000

cap. 435 - Spese per sorveglianza : Lire 320.000.000

cap. 445 - Manutenzione ordinaria immobili : Lire 100.000.000

cap. 460 - Spese per assicurazioni : Lire 25.000.000

cap. 465 - Acquisto vestiario e divise : Lire 2.500.000

cap. 505 - Borse di studio e spese per la formazione di personale di ricerca : Lire 150.000.000

cap. 510 - Spese per studi e ricerche : Lire 450.000.000

cap. 520 - Partecipazione ad organizzazione di manifestazioni tecniche : Lire 110.000.000

cap. 525 - Stampa, propaganda e pubblicità : Lire 240.000.000

cap.1010 - Acquisizione di terreni : Lire 500.000.000

cap.1020 - Nuove costruzioni e ristrutturazione di immobili, impianti ed opere infrastrutturali : Lire 18.463.632

cap.1110 - Acquisto di mobili e arredi : Lire 200.000.000

cap.1140 - Acquisto di attrezzature da cedere in uso agli utenti : Lire 700.000.000

cap.1220 - Contributi ad iniziative di ricerca ai sensi dell'art. 14, lett. I, dello Statuto: Lire 300.000.000

In ordine agli aumenti sopracitati, il Collegio, ne esprime parere favorevole, e, nel raccomandare la necessità di contenimento delle spese correnti, invita gli organi decisionali dell'Ente all'effettuazione delle spese a carattere non obbligatorio dopo aver proceduto ad una attenta valutazione della loro indilazionabilità e delle possibili eventuali ricadute di carattere economico a favore del Consorzio.

Redatto, letto e sottoscritto in Padriciano il 27.4.1992

dott. Antonio Cipresso

dott. Alessandro Baucero

dott. Ugo Braico

dott.ssa Svetlana Parrilla

dott. Gaetano Zambra

BILANCIO CONSUNTIVO

PAGINA BIANCA

NOTE PRELIMINARI AL RENDICONTO 1991

LA GESTIONE DI COMPETENZA

1) Previsioni

Il bilancio di previsione per l'esercizio finanziario, approvato con delibera dell'Assemblea n. 9 dd. 30/10/1990, recava le seguenti risultanze:

ENTRATA		SPESA	
Avanzo di amm.ne presunto	2.384.549.336		
Entrate correnti	3.067.000.000	Spese correnti	5.345.500.000
Entrate in c.capitale	2.000.000.000	Spese in c.capitale	2.106.049.336
Entrate per partite di giro	680.000.000	Spese per partite di giro	680.000.000
Totale entrata	8.131.549.336	Totale spesa	8.131.549.336

2) Variazione alle previsioni e stanziamenti definitivi

Nel corso dell'esercizio, con i provvedimenti dell'Assemblea n.1 dd. 31/01/91, n. 7 dd. 30/04/1991 e n. 10 dd. 30/10/1991, sono state apportate variazioni sia nell'ambito dell'entrata che della spesa: si tratta di variazioni apportate sia in base alle risultanze del conto consuntivo 1990 che per aggiustamenti resisi necessari durante l'esercizio 1991.

Le variazioni più significative per l'entrata riguardano: il contributo, previsto dalla L. 29 dicembre 1990, n. 406, del Consiglio Nazionale delle Ricerche (5.000.000.000); la revoca di parte del contributo ordinario della Regione (100.000.000); il contributo straordinario del Fondo Trieste "per spese di investimento per i programmi speciali ed in particolare per le opere di urbanizzazione ed allacciamento per il progetto Sincrotrone" (2.000.000.000).

Le variazioni più significative per l'uscita riguardano: gli investimenti destinati alle nuove costruzioni e ristrutturazioni di immobili, impianti ed opere infrastrutturali (9.230.947.819); l'acquisto di apparecchiature e macchinari ed arredi (120.000.000); l'acquisto di arredi ed attrezzature da cedere in uso agli Utenti (400.000.000); l'acquisto di terreni (200.000.000) e la sottoscrizione e l'acquisto di partecipazioni azionarie ai sensi della L. 26/89 (2.000.000.000).

Le variazioni complessive sono riassunte nel seguente schema:

	Previsioni iniziali	Variazioni	Stanz. definitivo
ENTRATA			
Avanzo di amm.ne presunto	2.384.549.336	5.514.622.037	7.899.171.373
Entrate correnti	3.067.000.000	1.181.468.678	1.885.531.322
Entrate in c.capitale	2.000.000.000	7.062.294.460	9.062.294.460
Entrate per partite di giro	680.000.000	320.000.000	1.000.000.000
Totale entrata	8.131.549.336	14.715.447.819	22.846.997.155
SPESA			
Spese correnti	5.345.500.000	2.219.500.000	7.565.000.000
Spese in c.capitale	2.106.049.336	12.175.947.819	14.281.997.155
Spese per partite di giro	680.000.000	320.000.000	1.000.000.000
Totale spesa	8.131.549.336	14.715.447.819	22.846.997.155

3) Confronto fra le previsioni e le risultanze

Le entrate accertate e le spese impegnate nell'esercizio, poste a confronto con gli stanziamenti definitivi, determinano le seguenti risultanze:

	Stanziamenti definitivi	Risultanze		Differenza
ENTRATA				
Entrate correnti	4.885.531.322	5.106.173.212	+	220.641.890
Entrate in c.capitale	9.062.294.460	8.024.899.960	-	1.037.394.500
Entrate per partite di giro	1.000.000.000	759.459.287	-	240.540.713
	14.947.825.782	13.890.532.459	-	1.057.293.323
Avanzo di amm.ne accert.	7.899.171.373	7.899.171.373		---
	22.846.997.155	21.789.703.832	-	824.293.323
SPESA				
Spese correnti	7.565.000.000	6.909.696.777		655.303.223
Spese in c.capitale	14.281.997.155	12.740.057.764		1.541.939.391
Spese per partite di giro	1.000.000.000	759.459.287		240.540.713
Totale spesa	22.846.997.155	20.409.213.828		2.437.783.327

con un disavanzo nella gestione delle competenze di Lire 1.380.490.004.

4) Analisi delle differenze tra le previsioni e le risultanze

ENTRATA

Dell'ammontare di Lire 13.890.532.459, accertato nell'esercizio fianziario 1991, per la competenza propria dell'esercizio stesso, è stata riscossa la somma di Lire 10.008.373.022; il rimanente importo di Lire 3.882.159.437 costituisce l'ammontare dei residui attivi trasportati all'esercizio 1992.

Gli accertamenti più significativi riguardano : gli affitti di immobili (1.305.382.340), i contributi a carico della Regione (500.000.000), i contributi per corsi di formazione e altri contributi (661.405.000), i proventi derivanti dalla prestazione di servizi (760.694.657), il rimborso degli oneri sostenuti dal Consorzio per l'amministrazione di beni locati o ceduti in uso (1.678.622.044), il contributo in conto capitale del CNR (5.000.000.000), il contributo in conto capitale della Regione (2.000.000.000) ed il contributo in conto capitale del Fondo Trieste. Quest'ultimo, previsto inzialmente per Lire 2.000.000.000 si è successivamente ridotto a Lire 1.000.000.000).

SPESA

L'importo di Lire 20.409.213.828, impegnato nell'esercizio finanziario 1991, per la competenza propria dell'esercizio stesso, risulta pagata per Lire 9.481.710.074. Il rimanente importo di Lire 10.927.503.754 costituisce l'ammontare dei residui passivi trasportati all'esercizio 1992.

Gli impegni più significativi riguardano: gli stipendi ed altri assegni (1.806.663.983), le spese per l'energia elettrica (880.000.000), le spese per studi e ricerche (782.750.300), le nuove costruzioni e ristrutturazioni di immobili, impianti ed opere infrastrutturali (8.109.629.943), gli acquisti di terreni (1.800.000.000), l'acquisto di arredi ed attrezzature da cedere in uso agli Utenti (224.949.940), i contributi a sostegno di programmi di ricerca ai sensi dell'art. 14 dello Statuto (100.000.000) e la sottoscrizione e l'acquisto di partecipazioni azionarie ai sensi della L. 26/86 (1.998.200.000).

LA GESTIONE DEI RESIDUI

Il carico complessivo dei residui, in sede di consuntivo 1990, risultava essera al I° gennaio così determinato:

residui attivi	17.834.818.624
residui passivi	51.822.389.491
eccedenza passiva	33.987.570.867

Sui residui attivi per l'importo determinato al 31.12.1990 in	17.834.818.624
- sono state effettuate riscossioni per	2.979.730.723
- restano da riscuotere	10.720.639.723
- per cui si registra una riduzione di	- 4.134.448.178

Sui residui passivi, per l'importo determinato al 31.12.1990 in	51.822.389.491
- sono stati effettuati pagamenti per	14.358.446.821
- restano da pagare	37.374.020.864
- per cui sono risultate economie per	89.921.806

La riduzione di Lire 4.134.448.178 sui residui attivi risulta dalla somma algebrica tra l'aumento di Lire 29.256.822 per recuperi e rimborsi diversi e di L.38.000.000 per affitti, e la diminuzione di Lire 4.000.000.000 per contributo in conto capitale del Fondo Trieste, e di Lire 201.705.000 per proventi derivanti dalla prestazione di servizi a seguito della diversa classificazione di un contributo straordinario assegnato dalla Regione nel 1990.

Le economie di Lire 89.921.806 derivano da spese per studi e ricerche.

Aggiungendo ai residui suindicati quelli derivanti dalla gestione di competenza dell'esercizio 1991, così determinati:

residui attivi	3.882.159.437
residui passivi	10.927.503.754

si ha un carico complessivo di residui al 31.12.1991 che viene a stabilirsi:

per i residui attivi	14.602.799.160
per i residui passivi	48.301.524.618
con una eccedenza passiva di	33.698.725.458

RISCOSSIONI, PAGAMENTI E SITUAZIONE DELLE ATTIVITA' E PASSIVITA'

a) Riscossioni e pagamenti

Il movimento nell'esercizio si concreta, per quanto riguarda le entrate, in un totale di riscossioni per Lire 12.988.103.745, e per ciò che concerne la spesa, in un totale di pagamenti per Lire 23.840.156.895. La differenza di Lire 10.852.053.150, detratta dal Fondo di cassa risultante al 1.1.1991 in Lire 41.886.742.240 determina il fondo cassa al 31.12.1991 in Lire 31.034.689.090.

In merito alle riscossioni si fa presente che le stesse sono rappresentate principalmente da affitti di immobili (512.025.429), proventi derivanti dalla prestazione di servizi (175.887.258), rimborso degli oneri sostenuti dal Consorzio per l'amministrazione di beni immobili locati o ceduti in uso (890.447.972), contributi in conto capitale della Regione (3.532.456.000), contributo in conto capitale del CNR (5.000.000.000), contributo in conto capitale del Fondo Trieste (541.922.176), spese per studi e ricerche (930.376.897).

Per quanto attiene i pagamenti, questi sono rappresentati principalmente da: spese per l'amministrazione di beni immobili locati o ceduti in uso (256.712.710), acquisti di terreni (2.962.051.412), nuove costruzioni e ristrutturazioni di immobili, impianti ed opere infrastrutturali (3.061.690.141), spese per ristrutturazioni di edifici esistenti e costruzione nuovi edifici nel comprensorio di Padriciano (4.007.794.614), acquisti di mezzi, apparecchiature e macchinari (2.813.628.192), contributi ad iniziative di ricerca ai sensi dell'art. 14 lettera 1 dello Statuto (1.423.700.566), sottoscrizione ed acquisto di partecipazioni azionarie ai sensi della L. 26/86 (1.999.300.000).

	PREVISTI	EFFETTIVI	DIFFERENZA
RISCOSSIONI	23.579.585.418	12.988.103.745	10.591.481.673
PAGAMENTI	58.253.001.163	23.840.156.895	34.412.844.268
DIFFERENZA	- 34.673.415.745	- 10.852.053.150	23.821.362.595
FONDO INIZIALE	41.886.742.240	41.886.742.240	---
FONDO FINALE	7.213.326.495	31.034.689.090	23.821.362.595

b) Attività e passività finanziarie

Il conto delle attività e passività finanziarie al 31.12.1990, presentava una eccedenza di Lire 7.899.171.373, corrispondente all'avanzo di amministrazione applicato al bilancio 1991.

Sottraendo a tale importo la somma di Lire 6.280.681.369, pari alla differenza tra le entrate accertate e le spese impegnate nell'anno 1991, ed aggiungendovi la variazione negativa della gestione dei residui degli esercizi precedenti, pari a Lire 4.044.526.372, il conto in questione si è chiuso al 31.12.1991 con una eccedenza passiva di Lire 2.664.036.368 che viene determinata anche dalle seguenti risultanze.

FONDO DI CASSA AL 31.12.1991	31.034.689.090
RESIDUI ATTIVI	14.602.799.160
RESIDUI PASSIVI	48.301.524.618
AVANZO DI AMMINISTRAZIONE AL 31.12.91	- 2.664.036.368

SITUAZIONE AMMINISTRATIVA

FONDO CASSA AL 31.12.1990		41.886.742.240
RISCOSSIONI IN CONTO COMPETENZA	10.008.373.022	
RISCOSSIONI IN CONTO RESIDUI	2.979.730.723	
		12.988.103.745
PAGAMENTI IN CONTO COMPETENZA	9.481.710.074	
PAGAMENTI IN CONTO RESIDUI	14.358.446.821	
		23.840.156.895
FONDO CASSA AL 31.12.1991		31.034.689.090
RESIDUI ATTIVI ESERCIZI PRECEDENTI	10.720.639.723	
RESIDUI ATTIVI DELL'ESERCIZIO	3.882.159.437	
		14.602.799.160
RESIDUI PASSIVI ESERCIZI PRECEDENTI	37.374.020.864	
RESIDUI PASSIVI DELL'ESERCIZIO	10.927.503.754	
		48.301.524.618
AVANZO FINANZIARIO AL 31.12.1991		- 2.664.036.368

IL RISULTATO ECONOMICO

Il risultato economico dell'esercizio 1991 si compendia nelle seguenti risultanze:

Totale ricavi	20.358.171.645
Totale costi	21.975.923.913
Disavanzo economico	1.617.752.268
Totale a pareggio	21.975.923.913

Il conto economico riportato in allegato è stato redatto in analogia a quanto previsto dal D.P.R. 696/86 per gli enti pubblici non economici.

Il disavanzo economico di Lire 1.617.752.268 è dovuto prevalentemente:

1) alla riduzione di 4.000.000.000 in conto residui dovuta alla mancata erogazione dei contributi del Fondo Trieste già previsti a favore dell'esercizio 1990.
2) alle differenze rilevate tra la riduzione delle "Rimanenze attive connesse ad impegni per incrementi patrimoniali da realizzarsi in successivi esercizi" e l'aumento delle attività per immobili e immobilizzazioni tecniche.Tali variazioni dovute all'IVA e agli altri costi non capitalizzabili (ad es. spese trasporto ed altri) hanno originato quindi variazioni patrimoniali straordinarie individuate quali "insussistenze attive".

Nella redazione del conto economico si è ritenuto opportuno ripartire il contributo accordato all'A.C.E.G.A. per l'esecuzione delle opere di urbanizzazione del sito di

Basovizza nell'arco della durata trentennale del contratto stipulato con la Sincrotrone S.C.p.A. per la concessione del diritto di superficie.

LA GESTIONE DEL PATRIMONIO

La situazione patrimoniale al 31.12.1991 si compendia nelle seguenti risultanze:

Totale attività	169.453.665.886
Fondo di dotazione	75.000.000.000
Totale passività	55.994.602.038
Avanzo economico precedenti esercizi	40.076.816.116
Disavanzo economico dell'esercizio	1.617.752.268
Totale a pareggio	171.071.418.154

con un decremento di Lire 3.043.733.235 nelle attività ed un decremento di Lire 1.425.980.967 nelle passività.

Dalla lettura del rendiconto patrimoniale si rileva una riduzione delle disponibilità liquide pari a Lire 10.852.053.150 ed un incremento consistente delle immobilizzazioni tecniche (Lire 2.489.623.863) pari al 26 % e degli immobili (Lire 9.328.837.679) pari al 36 %.

Tali movimenti, conseguenti ad un incremento del patrimonio destinato alle finalità statutarie del Consorzio, indicano la prosecuzione di una elevata attività istituzionale.

ATTIVITA' COMMERCIALE

Nell'ambito delle proprie finalità istituzionali il Consorzio ha proseguito nel 1991 ad esercitare alcune attività di natura commerciale, consistenti principalmente nell'utilizzo delle proprie risorse patrimoniali ed organizzative a beneficio degli Organismi insediati nel parco scientifico, a fronte del pagamento di corrispettivi determinati con l'obiettivo di conseguire la copertura dei costi sostenuti.

I redditi ed i proventi conseguiti dal Consorzio trovano contabilizzazione nei seguenti capitoli di entrata:

Capitolo		
1	affitti di immobili	1.067.382.340
41	proventi derivanti dalla prestazione di servizi	760.694.657
43	proventi dall'uso di beni pertinenti al Consorzio	74.850.852
50	rimborso degli oneri di amministrazione immobili	1.678.622.044
		3.581.549.893

Ai fini delle imposte dirette il Consorzio rientra tra gli enti non commerciali (art. 8 e ss del T.U.I.R.), e come tale Si avvale per gli obblighi contabili che ne conseguono, di un sistema di contabilità unica realizzato attraverso quello della contabilità pubblica; per il calcolo della base imponibile i costi deducibili sono determinati nel rapporto tra i ricavi commerciali e l'importo complessivo dei ricavi e proventi d'esercizio.

DISPOSTO DELLA LEGGE 413/91 IN MATERIA DI RIVALUTAZIONE DEI BENI IMMOBILI DELLE IMPRESE

La rivalutazione obbligatoria dei beni immobili delle imprese prevista dal titolo IV della legge finanziaria 413/91 al capo I° si applica anche agli enti non commerciali di cui all'art. 87 comma I° lettera c del testo unico delle imposte sui redditi - e quindi anche al Consorzio.

Tale rivalutazione circoscrive il suo ambito di applicazione alle aree fabbricabili ed ai fabbricati (compresi quelli in corso di costruzione) anche se completamente ammortizzati, acquisiti entro la data di chiusura dell'esercizio 1990 e risultanti dal relativo bilancio. La rettifica dei valori deve essere apportata nel bilancio 1991.

Ai sensi dell'art. 26 comma 7, gli enti non commerciali sono comunque interessati dalla rivalutazione per i soli beni relativi alle attività commerciali esercitate. Vengono quindi esclusi i beni del Consorzio aventi finalità "istituzionale". Questi sono stati individuati nei terreni - ad eccezione di quello dato in diritto di superficie alla Sincrotrone -, nella palazzina occupata dagli uffici del Consorzio e nell'edificio dato in comodato gratuito all' I.C.G.E.B..

Per poter applicare lo schema di calcolo di cui all'art. 25 è necessario assegnare gli immobili in esame ad una determinata categoria catastale. Avuto riguardo al fatto che le richieste di accatastamento già presentate dal Consorzio non sono ancora state soddisfatte, appare comunque di poter confermare l'attribuzione alla categoria catastale B/5 proposta in sede di richiesta di accatastamento.

Applicando quindi lo schema di calcolo dell'art. 25 si è rilevato che il costo fiscalmente riconosciuto ai beni rivalutabili è minore di quello derivante dal prodotto tra la rendita catastale per il coefficiente previsto dalla legge.

Risultando quindi il saldo di segno negativo non si sono apportate modifiche ai valori iscritti in bilancio dei suddetti beni.

TERRENI BASOVIZZA

N°	VAL. ACQ.	DATA ACQ.	VAL. VENALE
273	20.762.250	1.08.90	20.762.250
398	226.540.000	18.04.90	226.540.000
406	44.932.000	18.04.90	44.932.000
414	604.326.000	18.04.90	604.326.000
422	15.721.500	18.04.90	15.721.500
430	216.599.500	18.04.90	216.599.500
448	9.306.000	18.04.90	9.306.000
463	41.430.500	18.04.90	41.430.500
471	165.510.500	18.04.90	165.510.500
489	32.547.500	18.04.90	32.547.500
487	319.670.500	19.04.90	319.670.500
505	166.991.000	19.04.90	166.991.000
513	33.722.500	19.04.90	33.722.500
521	127.017.500	19.04.90	127.017.500
539	209.197.000	19.04.90	209.197.000
547	41.524.500	19.04.90	41.524.500
554	78.419.500	19.04.90	78.419.500
562	16.849.500	20.04.90	16.849.500
570	197.623.250	20.04.90	197.623.250
588	197.623.250	20.04.90	197.623.250
596	43.287.000	20.04.90	43.287.000
604	106.549.000	20.04.90	106.549.000
612	18.847.000	20.04.90	18.847.000
620	4.864.500	20.04.90	4.864.500
638	26.602.000	20.04.90	26.602.000
646	26.602.000	20.04.90	26.602.000
653	28.270.500	20.04.90	28.270.500
661	27.072.000	20.04.90	27.072.000
679	51.042.000	20.04.90	51.042.000
687	96.890.500	20.04.90	96.890.500
695	74.260.000	20.04.90	74.260.000
703	57.387.000	20.04.90	57.387.000
711	1.269.000	20.04.90	1.269.000
729	96.914.000	20.04.90	96.914.000
737	21.949.000	20.04.90	21.949.000
745	46.624.000	20.04.90	46.624.000
752	89.329.500	20.04.90	89.329.500
760	2.444.000	20.04.90	2.444.000
778	74.072.000	20.04.90	74.072.000

N°	VAL. ACQ.	DATA ACQ.	VAL. VENALE
786	150.329.500	8.05.90	150.329.500
794	277.699.500	1.08.90	277.699.500
802	146.687.000	11.09.91	146.687.000
810	101.026.500	11.09.90	101.026.500
828	49.232.500	11.09.90	49.232.500
836	66.082.000	31.07.90	66.082.000
844	65.706.000	11.09.91	65.706.000
851	137.404.500	11.09.91	137.404.500
869	33.628.500	17.09.91	33.628.500
877	26.954.500	17.09.91	26.954.500
885	72.427.000	17.09.91	72.427.000
893	20.762.250	1.08.90	20.762.250
901	554.788.000	19.06.91	554.788.000
919	16.309.000	17.09.91	16.309.000
927	19.434.500	17.09.91	19.434.500
935	20.022.000	17.09.91	20.022.000
843	32.712.000	17.09.91	32.712.000
950	32.030.500	17.09.91	32.030.500
968	39.057.000	17.09.91	39.057.000
976	29.892.000	7.11.91	29.892.000
	5.552.774.000		5.552.774.000

EDIFICI

N°	BENE	CATEG.	VAL. ACQ.	ANNO ACQ.	VAL. INV.	ANNO VAL.	MC.	RENDITA UNITARIA	RENDITA TOT.	RENDITA X 100	FONDO AMM.
91	PALAZZINA B	B/5	155.277.000	1987	8.126.802.121	1990	7506	2.700	20.266.200	2.026.620.000	365.706.095
117	PALAZZINA C	B/5	252.160.000	1987	1.393.516.018	1989	3230	2.700	8.721.000	872.100.000	104.513.701
125	PALAZZINA D	B/5	53.280.000	1987	1.359.830.000	1989	683	2.700	1.844.100	184.410.000	101.987.250
133	PALAZZINA E1	B/5	215.460.000	1987	1.245.394.121	1989	3193	2.700	8.621.100	862.110.000	93.404.559
141	PALAZZINA E2	B/5	215.460.000	1987	228.852.430	1989	3193	2.700	8.621.100	862.110.000	17.163.932
158	PALAZZINA F1	B/5	215.460.000	1987	2.008.093.174	1989	3761	2.700	10.154.700	1.015.470.000	150.606.988
166	PALAZZINA F2	B/5	215.460.000	1987	3.093.054.390	1991	3189	2.700	8.610.300	861.030.000	46.395.816
174	PALAZZINA F3	B/5	215.460.000	1987	3.066.041.825	1991	3189	2.700	8.610.300	861.030.000	45.990.627
182	PALAZZINA G	B/5	119.784.000	1987	605.711.652	1989					45.428.374
190	PALAZZINA H	B/5	167.760.000	1987	584.760.000	1989					43.857.000
							3903	2.700	10.538.100	1.053.810.000	
216	PALAZZINA M	B/5	83.340.000	1987	175.136.778	1990	900	2.700	2.430.000	243.000.000	7.881.155
224	PALAZZINA T	B/5	ED. DIRETTA	-	508.450.000	1989	570	2.700	1.539.000	153.900.000	22.880.250
232	PALAZZINA F	B/5	ED. DIRETTA	-	787.385.935	1991	920	2.700	2.484.000	248.400.000	11.810.789
240	PALAZZINA L1	B/5	ED. DIRETTA	-	1.368.384.676	1991	3967	2.700	10.710.900	1.071.090.000	20.525.770
984	PALAZZINA L2	B/5	ED. DIRETTA	-	1.894.766.076	1991	5493	2.700	14.831.100	1.483.110.000	28.421.491
992	PALAZZINA L3	B/5	ED. DIRETTA	-	1.843.714.669	1991	5345	2.700	14.431.500	1.443.150.000	27.655.720
					28.289.893.865				132.413.400	13.241.340.000	1.134.229.519

CALCOLO DELLA RIVALUTAZIONE

RENDITA CATASTALE	13.241.340.000	COSTI FISCALMENTE DEDUCIBILI	33.842.667.865
VALORE VENALE	5.552.774.000	AMMORTAMENTI	1.134.229.519
-1. 000. 000.000	1.000.000.000		
VALORE RIVALUTATO	17.794.114.000	VALORE FINALE	32.708.438.346

PAGINA BIANCA

RIASSUNTO GENERALE DELLA GESTIONE

CONTO CONSUNTIVO

1991 ENTRATA			STANZIAMENTI DEFINITIVI BILANCIO	N. DI RIFERIMENTO ALLO SVOLGIMENTO	CONTO DEL TESORIERE	DETERMINAZIONI DEL CONSIGLIO			MAGGIORI/MINORI ENTRATE MINORI/RESIDUI O ECONOMIE
			RISCOSSIONI/PAGAMENTI		RISCOSSIONI/PAGAMENTI	RESIDUI DA RIPORTARE	ACCERTAMENTI/IMPEGNI	
CAPITOLO	DENOMINAZIONE							
		RS	RESIDUI (A)		RESIDUI (B)	RESIDUI (C)	RESIDUI (D)	RESIDUI (E = C + D)	(F = E A) (F = A F)
		CP	COMPETENZA (G)		COMPETENZA (H)	COMPETENZA (I)	COMPETENZA (L)	COMPETENZE (M = I + L)	(N G M) (N = M G)
		CS	CASSA (O)		CASSA (P)	CASSA (Q)			(R = O O) (R = O Q)
		T					RESIDUI AL 31 DIC (S = D + L)	ACCERTAMENTI/IMPEGNI AL 31 DIC (T = E + M)	
	RIASSUNTO GENERALE DELL'ENTRATA								
	AVANZO DI AMMINISTRAZIONE	RS	---		---	---	---	---	---
		CP	7899171373		---	---	---	---	-7899171373
		CS	---		---	---			---
		T					---	---	
	FONDO INIZIALE DI CASSA	RS	---		---	---	---	---	---
		CP	---		---	---	---	---	---
		CS	41886742240		---	---			---
		T					---	---	
	TITOLO I - ENTRATE CORRENTI	RS	2929369632		505352547	505352547	2289568907	2794921454	-134448178
		CP	4885531322		2650653747	2650653747	2455519465	5106173212	220641890
		CS	7780900954		3156006294	3156006294			4624894660
		T					4745088372	7901094666	
	TITOLO II - ENTRATE IN CONTO CAPITALE	RS	14902378988		2474378176	2474378176	8428000812	10902378988	-4000000000
		CP	9062294460		6608259988	6608259988	1416639972	8024899960	-1037394500
		CS	14796694460		9082638164	9082638164			5714056296
		T					9844640784	18927278948	
	TITOLO III - PARTITE DI GIRO	RS	3070004		---	---	3070004	3070004	---
		CP	1000000000		749459287	749459287	10000000	759459287	-240540713
		CS	1001990004		749459287	749459287			252530717
		T					13070004	762529291	
	TOTALE GENERALE DELLE ENTRATE	RS	17834818624		2979730723	2979730723	10720639723	13700370446	-4134448178
		CP	22816997155		10008373022	10008373022	3882159437	13890532459	-8956464696
		CS	65466327658		12988103745	12988103745			10591481673
		T					14602799160	27590902905	

SC 11 FC 0401 BIS ISTITUTO POLIGRAFICO E ZECCA DELLO STATO CAT 19316

CONTO CONSUNTIVO

1991 SPESA			STANZIAMENTI DEFINITIVI BILANCIO	N. DI RIFERIMENTO ALLO SVOLGIMENTO	CONTO DEL TESORIERE	DETERMINAZIONI DEL CONSIGLIO			MAGGIORI MINOR. ENTRATE MINORI-RESIDUI O ECONOMIE
		RS	RESIDUI (A)		RISCOSSIONI/PAGAMENTI RESIDUI (B)	RISCOSSIONI/PAGAMENTI RESIDUI (C)	RESIDUI DA RIPORTARE RESIDUI (D)	ACCERTAMENTI IMPEGNI RESIDUI (E = C + D)	(F = E A) (F = A E)
		CP	COMPETENZA (G)		COMPETENZA (H)	COMPETENZA (I)	COMPETENZA (L)	COMPETENZE (M = I + L)	(N = G M) (N = M G)
CAPITOLO	DENOMINAZIONE	CS	CASSA (O)		CASSA (P)	CASSA (O)			(R = O O) (R = O O)
		T					RESIDUI AL 31 DIC (S = D + L)	ACCERTAMENTI IMPEGNI AL 31 DIC (T = E + M)	
	RIASSUNTO GENERALE DELLA SPESA								
	TITOLO I - SPESE CORRENTI	RS	2506863001		1453406123	1453406123	963535072	2416941195	89921806
		CP	7565000000		4934160755	4934160755	1975536022	6909696777	655303223
		CS	10071901001		6387566878	6387566878			3684334123
		T					2939071094	9326637972	
	TITOLO II - SPESE IN CONTO CAPITALE (O DI INVESTIMENTO)	RS	49303986959		12895258198	12895258198	36408728761	49303986959	---
		CP	14281997155		3834274156	3834274156	8905783608	12740057764	1541939391
		CS	47169560631		16729532354	16729532354			30440028277
		T					45314512369	62044044723	
	TITOLO III - PARTITE DI GIRO	RS	11539531		9782500	9782500	1757031	11539531	---
		CP	1000000000		713275163	713275163	46184124	759459287	240540713
		CS	1011539531		723057663	723057663			288481868
		T					47941155	770998818	
	TOTALE GENERALE DELLE SPESE	RS	51822389491		14358446821	14358446821	37374020864	51732467685	89921806
		CP	22846997155		9481710074	9481710074	10927503754	20409213828	2437783327
		CS	58253001163		23840156895	23840156895			34412844268
		T					48301524618	72141681513	

... 11 FC 0401 B/S ... CAT. 19.316

PAGINA BIANCA

CONTO CONSUNTIVO DELL'ENTRATA E DELLA SPESA

PAGINA BIANCA

CONTO CONSUNTIVO

1991 ENTRATA			STANZIAMENTI DEFINITIVI BILANCIO	N. DI RIFERIMENTO ALLO SVOLGIMENTO	CONTO DEL TESORIERE	DETERMINAZIONI DEL CONSIGLIO			MAGGIORI/MINORI ENTRATE MINORI/RESIDUI O ECONOMIE
					RISCOSSIONI/PAGAMENTI	RISCOSSIONI/PAGAMENTI	RESIDUI DA RIPORTARE	ACCERTAMENTI/IMPEGNI	
CAPITOLO	DENOMINAZIONE		RESIDUI (A)		RESIDUI (B)	RESIDUI (C)	RESIDUI (D)	RESIDUI (E = C + D)	(F = E A) (F = A E)
		CP	COMPETENZA (G)		COMPETENZA (H)	COMPETENZA (I)	COMPETENZA (L)	COMPETENZE (M = I + L)	(N = G M) (N = M G)
		CS	CASSA (O)		CASSA (P)	CASSA (Q)			(R = O O) (R = O O)
		T					RESIDUI AL 31 DIC (S = D + L)	ACCERTAMENTI/IMPEGNI AL 31 DIC (T = E + M)	
0000	***								
1	AVANZO DI AMMINISTRAZIONE	RS	---		---	---	---	---	---
		CP	7899171373		---	---	---	---	-7899171373
		CS	---		---	---			---
		T					---	---	
2	FONDO INIZIALE DI CASSA	RS	---		---	---	---	---	---
		CP	---		---	---	---	---	---
		CS	41886742240		---	---			---
		T					---	---	

FC 0401 BIS GENERALFINA CAT 19316

CONTO CONSUNTIVO

1991 ENTRATA

CAPITOLO	DENOMINAZIONE		STANZIAMENTI DEFINITIVI BILANCIO	N. DI RIFERIMENTO ALLO SVOLGIMENTO	CONTO DEL TESORIERE RISCOSSIONI/PAGAMENTI	DETERMINAZIONI DEL CONSIGLIO RISCOSSIONI/PAGAMENTI	RESIDUI DA RIPORTARE	ACCERTAMENTI/IMPEGNI	MAGGIORI/MINORI ENTRATE MINORI/RESIDUI O ECONOMIE
		RS	RESIDUI (A)		RESIDUI (B)	RESIDUI (C)	RESIDUI (D)	RESIDUI (E=C+D)	(F = E-A) (F = A-E)
		CP	COMPETENZA (G)		COMPETENZA (H)	COMPETENZA (I)	COMPETENZA (L)	COMPETENZE (M=I+L)	(N = G-M) (N = M-G)
		CS	CASSA (D)		CASSA (P)	CASSA (Q)			(R = Q-O) (R = O-Q)
		T					RESIDUI AL 31 DIC (S=D+L)	ACCERTAMENTI/IMPEGNI AL 31 DIC (T=E+M)	
	TITOLO I - ENTRATE CORRENTI								
	CATEGORIA I - REDDITI E PROVENTI PATRIMONIALI								
0001	AFFITTI DI IMMOBILI	RS	293080645		93080645	93080645	238000000	331080645	38000000
		CP	1183000000		418944784	418944784	648437556	1067382340	-115617660
		CS	1476080645		512025429	512025429			964055216
		T					886437556	1398462985	
0002	INTERESSI ATTIVI	RS	---		---	---	---	---	---
		CP	10860196		29143196	29143196	---	29143196	18283000
		CS	10860196		29143196	29143196			-18283000
		T					---	29143196	
0003	PROVENTI SU TITOLI A REDDITO FISSO	RS	---		---	---	---	---	---
		CP	30000000		9314000	9314000	---	9314000	-20686000
		CS	30000000		9314000	9314000			20686000
		T					---	9314000	
	TOTALE CATEGORIA I	RS	293080645		93080645	93080645	238000000	331080645	38000000
		CP	1223860196		457401980	457401980	648437556	1105839536	-118020660
		CS	1516940841		550482625	550482625			966458216
		T					886437556	1436920181	

11 FC 0401 BIS LEGNERETTO CAT 19316

CONTO CONSUNTIVO

1991 ENTRATA

CAPITOLO	DENOMINAZIONE		STANZIAMENTI DEFINITIVI BILANCIO	N. DI RIFERIMENTO ALLO SVOLGIMENTO	CONTO DEL TESORIERE RISCOSSIONI/PAGAMENTI	DETERMINAZIONI DEL CONSIGLIO RISCOSSIONI/PAGAMENTI	DETERMINAZIONI DEL CONSIGLIO RESIDUI DA RIPORTARE	DETERMINAZIONI DEL CONSIGLIO ACCERTAMENTI/IMPEGNI	MAGGIORI/MINORI ENTRATE MINORI/RESIDUI O ECONOMIE
		RS	RESIDUI (A)		RESIDUI (S)	RESIDUI (C)	RESIDUI (D)	RESIDUI (E=C+D)	(F = E A) (F = A E)
		CP	COMPETENZA (G)		COMPETENZA (H)	COMPETENZA (I)	COMPETENZA (L)	COMPETENZE (M=I+L)	(N = G M) (N = M G)
		CS	CASSA (D)		CASSA (P)	CASSA (Q)			(R = Q O) (R = Q-O)
		T					RESIDUI AL 31 DIC (S=D+L)	ACCERTAMENTI/IMPEGNI AL 31 DIC. (T=E+M)	
	CATEGORIA II - CONTRIBUTI ORDINARI								
0011	CONTRIBUTI A CARICO DELLO STATO	RS	---		---	---	---	---	---
		CP	---		---	---	---	---	---
		CS	---		---	---			---
		T					---	---	
0012	CONTRIBUTI A CARICO DEL CNR	RS	100000000		100000000	100000000	---	100000000	---
		CP	---		---	---	---	---	---
		CS	100000000		100000000	100000000			---
		T					---	100000000	
0013	CONTRIBUTI A CARICO DELLA REGIONE	RS	---		---	---	---	---	---
		CP	500000000		500000000	500000000	---	500000000	---
		CS	500000000		500000000	500000000			---
		T					---	500000000	
0014	CONTRIBUTI DEL COMUNE DI TRIESTE	RS	800000		---	---	800000	800000	---
		CP	---		10000000	10000000	---	10000000	10000000
		CS	800000		10000000	10000000			-9200000
		T					800000	10800000	
0015	CONTRIBUTI DELLA PROVINCIA DI TRIESTE	RS	---		---	---	---	---	---
		CP	---		3000000	3000000	---	3000000	3000000
		CS	---		3000000	3000000			-3000000
		T					---	3000000	
0016	CONTRIBUTI DI ENTI PUBBLICI	RS	---		---	---	---	---	---
		CP	---		---	---	---	---	---
		CS	---		---	---			---
		T					---	---	
0017	CONTRIBUTI DI PRIVATI ED IMPRESE	RS	---		---	---	---	---	---
		CP	90000000		120000000	120000000	---	120000000	30000000
		CS	90000000		120000000	120000000			-30000000
		T					---	120000000	
0018	CONTRIBUTI DI SOCI NON AVENTI FINALITA' DI LUCRO	RS	78503000		12000000	12000000	66503000	78503000	---
		CP	57000000		27000000	27000000	30000000	57000000	---
		CS	135503000		39000000	39000000			96503000
		T					96503000	135503000	

C 11 FC - 0401 BIS GRAFICHE ELLIO CAT 19 316

CONTO CONSUNTIVO

1991 ENTRATA

CAPITOLO	DENOMINAZIONE		STANZIAMENTI DEFINITIVI BILANCIO	N. DI RIFERIMENTO ALLO SVOLGIMENTO	CONTO DEL TESORIERE RISCOSSIONI/PAGAMENTI	DETERMINAZIONI DEL CONSIGLIO RISCOSSIONI/PAGAMENTI	RESIDUI DA RIPORTARE	ACCERTAMENTI/IMPEGNI	MAGGIORI/MINORI ENTRATE MINORI/RESIDUI O ECONOMIE
		RS	RESIDUI (A)		RESIDUI (S)	RESIDUI (C)	RESIDUI (D)	RESIDUI (E=C+D)	(F = E-A) (F = A-E)
		CP	COMPETENZA (G)		COMPETENZA (H)	COMPETENZA (I)	COMPETENZA (L)	COMPETENZE (M=I+L)	(N = G-M) (N = M-G)
		CS	CASSA (O)		CASSA (P)	CASSA (Q)			(R = O-Q) (R = Q-O)
		T					RESIDUI AL 31 DIC (S=D+L)	ACCERTAMENTI/IMPEGNI AL 31 DIC (T=E+M)	
0019	CONTRIBUTI DI SOCI AVENTI FINALITA' DI LUCRO	RS	---		---	---	---	---	---
		CP	5000000		5000000	5000000	---	5000000	---
		CS	5000000		5000000	5000000			---
		T					---	5000000	
	TOTALE CATEGORIA II	RS	179303000		112000000	112000000	67303000	179303000	---
		CP	652000000		665000000	665000000	30000000	695000000	43000000
		CS	831303000		777000000	777000000			54303000
		T					97303000	874303000	

C 11 FC - 0101 BIS CAT 19316

CONTO CONSUNTIVO

1991 ENTRATA

CAPITOLO	DENOMINAZIONE		STANZIAMENTI DEFINITIVI BILANCIO	N. DI RIFERIMENTO ALLO SVOLGIMENTO	CONTO DEL TESORIERE RISCOSSIONI/PAGAMENTI	DETERMINAZIONI DEL CONSIGLIO RISCOSSIONI/PAGAMENTI	DETERMINAZIONI DEL CONSIGLIO RESIDUI DA RIPORTARE	DETERMINAZIONI DEL CONSIGLIO ACCERTAMENTI/IMPEGNI	MAGGIORI/MINORI ENTRATE MINORI/RESIDUI O ECONOMIE
		RS	RESIDUI (A)		RESIDUI (B)	RESIDUI (C)	RESIDUI (D)	RESIDUI (E=C+D)	(F = E-A) (F = A-E)
		CP	COMPETENZA (G)		COMPETENZA (H)	COMPETENZA (I)	COMPETENZA (L)	COMPETENZE (M=I+L)	(N = G-M) (N = M-G)
		CS	CASSA (O)		CASSA (P)	CASSA (Q)			(R = O-Q) (R = Q-O)
		T					RESIDUI AL 31 DIC (S=D+L)	ACCERTAMENTI/IMPEGNI AL 31 DIC (T=E+M)	
	CATEGORIA III - CONTRIBUTI STRAORDINARI								
0031	SOMME DA VERSARE DALLO STATO A TITOLO DI CONFERIMENTO AL FONDO DI DOTAZIONE	RS	---		---	---	---	---	---
		CP	---		---	---	---	---	---
		CS	---		---	---			---
		T					---	---	
0032	CONTRIBUTO STRAORDINARIO DELLA REGIONE	RS	1033000000		16192000	16192000	1016808000	1033000000	---
		CP	12000000		---	---	12000000	12000000	---
		CS	1012000000		16192000	16192000			995808000
		T					1028808000	1045000000	
0033	CONTRIBUTO STRAORDINARIO DEL CNR	RS	---		---	---	---	---	---
		CP	90000000		90000000	90000000	---	90000000	---
		CS	90000000		90000000	90000000			---
		T					---	90000000	
0034	CONTRIBUTI PER CORSI DI FORMAZIONE E ALTRI CONTRIBUTI	RS	26248822		---	---	26248822	26248822	---
		CP	656405000		478000000	478000000	183405000	661405000	5000000
		CS	682653822		478000000	478000000			204653822
		T					209653822	687653822	
	TOTALE CATEGORIA III	RS	1059248822		16192000	16192000	1043056822	1059248822	---
		CP	758405000		568000000	568000000	195405000	763405000	5000000
		CS	1784653822		584192000	584192000			1200461822
		T					1238461822	1822653822	

SC 11 - FC - 0401 BIS LEVIGNERELLI CAT 19316

CONTO CONSUNTIVO

1991 ENTRATA

CAPITOLO	DENOMINAZIONE		STANZIAMENTI DEFINITIVI BILANCIO	N. DI RIFERIMENTO ALLO SVOLGIMENTO	CONTO DEL TESORIERE	DETERMINAZIONI DEL CONSIGLIO			MAGGIORI/MINORI ENTRATE MINORI/RESIDUI O ECONOMIE
					RISCOSSIONI/PAGAMENTI	RISCOSSIONI/PAGAMENTI	RESIDUI DA RIPORTARE	ACCERTAMENTI/IMPEGNI	
		RS	RESIDUI (A)		RESIDUI (S)	RESIDUI (C)	RESIDUI (D)	RESIDUI (E=C+D)	(F = E A) (F = A E)
		CP	COMPETENZA (G)		COMPETENZA (H)	COMPETENZA (I)	COMPETENZA (L)	COMPETENZE (M=I+L)	(N = G M) (N = M G)
		CS	CASSA (O)		CASSA (P)	CASSA (Q)			(R = O Q) (R = Q O)
		T					RESIDUI AL 31 DIC (S=D+L)	ACCERTAMENTI/IMPEGNI AL 31 DIC (T=E+M)	
	CATEGORIA IV - PROVENTI DELL'ESERCIZIO								
0041	PROVENTI DERIVANTI DALLA PRESTAZIONE DI SERVIZI	RS	825879212		110638129	110638129	513536083	624174212	-201705000
		CP	590000000		65249129	65249129	695445528	760694657	170694657
		CS	1415879212		175887258	175887258			1239991954
		T					1208981611	1384868869	
0042	PROVENTI DA CONVENZIONE CON TERZI	RS	---		---	---	---	---	---
		CP	---		---	---	---	---	---
		CS	---		---	---			---
		T					---	---	
0043	PROVENTI DALL'USO DI BENI PERTINENTI AL CONSORZIO	RS	14339678		3295048	3295048	11044630	14339678	---
		CP	190000000		36570161	36570161	38280691	74850852	-115149148
		CS	204339678		39865209	39865209			164474469
		T					49325321	89190530	
	TOTALE CATEGORIA IV	RS	840218890		113933177	113933177	524580713	638513890	-201705000
		CP	780000000		101819290	101819290	733726219	835545509	55545509
		CS	1620218890		215752467	215752467			1404466423
		T					1258306932	1474059399	

SC 11 FC 0401 BIS (4 ORE FILIA) CAT 19 316

CONTO CONSUNTIVO

1991 ENTRATA

CAPITOLO	DENOMINAZIONE		STANZIAMENTI DEFINITIVI BILANCIO	N. DI RIFERIMENTO ALLO SVOLGIMENTO	CONTO DEL TESORIERE – RISCOSSIONI/PAGAMENTI	DETERMINAZIONI DEL CONSIGLIO – RISCOSSIONI/PAGAMENTI	DETERMINAZIONI DEL CONSIGLIO – RESIDUI DA RIPORTARE	DETERMINAZIONI DEL CONSIGLIO – ACCERTAMENTI/IMPEGNI	MAGGIORI/MINORI ENTRATE MINORI/RESIDUI D ECONOMIE
		RS	RESIDUI (A)		RESIDUI (S)	RESIDUI (C)	RESIDUI (D)	RESIDUI (E=C+D)	(F = E-A) (F = A E)
		CP	COMPETENZA (G)		COMPETENZA (H)	COMPETENZA (I)	COMPETENZA (L)	COMPETENZE (M=I+L)	(N = G M) (N = M G)
		CS	CASSA (O)		CASSA (P)	CASSA (Q)			(R = O O) (R = O O)
		T					RESIDUI AL 31 DIC (S=D+L)	ACCERTAMENTI/IMPEGNI AL 31 DIC (T=E+M)	
	CATEGORIA V - POSTE COMPENSATIVE DELLE SPESE								
0050	RIMBORSO DEGLI ONERI SOSTENUTI DAL CONSORZIO PER L'AMMINISTRAZIONE DI BENI IMMOBILI LOCATI O CEDUTI IN USO	RS	413383995		45653503	45653503	367730492	413383995	---
		CP	1460000000		844794469	844794469	833827575	1678622044	218622044
		CS	1873383995		890447972	890447972			982936023
		T					1201558067	2092006039	
0051	RECUPERI E RIMBORSI DIVERSI	RS	143134280		124493222	124493222	47897880	172391102	29256822
		CP	11266126		13638008	13638008	14123115	27761123	16494997
		CS	154400406		138131230	138131230			16269176
		T					62020995	200152225	
	TOTALE CATEGORIA V	RS	556518275		170146725	170146725	415628372	585775097	29256822
		CP	1471266126		858432477	858432477	847950690	1706383167	235117041
		CS	2027784401		1028579202	1028579202			999205199
		T					1263579062	2292158264	

SC 11 - FC 0401 BIS LEGGERELLO CAT 19316

CONTO CONSUNTIVO

1991 ENTRATA			STANZIAMENTI DEFINITIVI BILANCIO	N. DI RIFERIMENTO ALLO SVOLGIMENTO	CONTO DEL TESORIERE	DETERMINAZIONI DEL CONSIGLIO			MAGGIORI/MINORI ENTRATE MINORI/RESIDUI O ECONOMIE
		RS	RESIDUI (A)		RISCOSSIONI/PAGAMENTI RESIDUI (B)	RISCOSSIONI/PAGAMENTI RESIDUI (C)	RESIDUI DA RIPORTARE RESIDUI (D)	ACCERTAMENTI/IMPEGNI RESIDUI (E=C+D)	(F = E A) (F = A E)
		CP	COMPETENZA (G)		COMPETENZA (H)	COMPETENZA (I)	COMPETENZA (L)	COMPETENZE (M=I+L)	(N = G M) (N = M G)
CAPITOLO	DENOMINAZIONE	CS	CASSA (O)		CASSA (P)	CASSA (Q)			(R = O-O) (R = O O)
		T					RESIDUI AL 31 DIC (S=D+L)	ACCERTAMENTI/IMPEGNI AL 31 DIC (T=E+M)	
	CATEGORIA VI - ENTRATE NON CLASSIFICABILI IN ALTRE VOCI								
0061	ALTRE ENTRATE	RS	1000000		---	---	1000000	1000000	---
		CP	---		---	---	---	---	---
		CS	---		---	---			---
		T					1000000	1000000	
	TOTALE CATEGORIA VI	RS	1000000		---	---	1000000	1000000	---
		CP	---		---	---	---	---	---
		CS	---		---	---			---
		T					1000000	1000000	
	TOTALE TITOLO I	RS	2929369632		505352547	505352547	2289568907	2794921454	-134448178
		CP	4885531322		2650653747	2650653747	2455519465	5106173212	220641890
		CS	7780900954		3156006294	3156006294			4624894660
		T					4745088372	7901094666	

C. 11 - FC. 0401 BIS CENTRALE CAT 19316

CONTO CONSUNTIVO

1991 ENTRATA

CAPITOLO	DENOMINAZIONE		STANZIAMENTI DEFINITIVI SILANCIO	N. DI RIFERIMENTO ALLO SVOLGIMENTO	CONTO DEL TESORIERE	DETERMINAZIONI DEL CONSIGLIO			MAGGIORI/MINORI ENTRATE MINORI/RESIDUI O ECONOMIE
					RISCOSSIONI/PAGAMENTI	RISCOSSIONI/PAGAMENTI	RESIDUI DA RIPORTARE	ACCERTAMENTI/IMPEGNI	
		RS	RESIDUI (A)		RESIDUI (S)	RESIDUI (C)	RESIDUI (D)	RESIDUI (E=C+D)	(F = E-A) (F = A-E)
		CP	COMPETENZA (G)		COMPETENZA (H)	COMPETENZA (I)	COMPETENZA (L)	COMPETENZE (M=I+L)	(N = G-M) (N = M-G)
		CS	CASSA (O)		CASSA (P)	CASSA (Q)			(R = O-Q) (R = Q-O)
		T					RESIDUI AL 31 DIC (S=D+L)	ACCERTAMENTI/IMPEGNI AL 31 DIC (T=E+M)	
	TITOLO II - ENTRATE IN CONTO CAPITALE								
	CATEGORIA VII - ALIENAZIONI								
0071	ALIENAZIONI DI BENI	RS	---		---	---	---	---	---
		CP	5200000		5200000	5200000	5950000	11150000	5950000
		CS	5200000		5200000	5200000			---
		T					5950000	11150000	
0072	CESSIONE DI DIRITTI REALI	RS	---		---	---	---	---	---
		CP	---		---	---	---	---	---
		CS	---		---	---			---
		T					---	---	
	TOTALE CATEGORIA VII	RS	---		---	---	---	---	---
		CP	5200000		5200000	5200000	5950000	11150000	5950000
		CS	5200000		5200000	5200000			---
		T					5950000	11150000	

C 11 FC 0401 BIS GRUPPO CAT 19 318

CONTO CONSUNTIVO

1991 ENTRATA

CAPITOLO	DENOMINAZIONE		STANZIAMENTI DEFINITIVI BILANCIO	N. DI RIFERIMENTO ALLO SVOLGIMENTO	CONTO DEL TESORIERE	DETERMINAZIONI DEL CONSIGLIO			MAGGIORI/MINORI ENTRATE MINORI/RESIDUI O ECONOMIE
					RISCOSSIONI/PAGAMENTI	RISCOSSIONI/PAGAMENTI	RESIDUI DA RIPORTARE	ACCERTAMENTI/IMPEGNI	
		RS	RESIDUI (A)		RESIDUI (S)	RESIDUI (C)	RESIDUI (D)	RESIDUI (E+C+D)	(F + E A) (F + A E)
		CP	COMPETENZA (G)		COMPETENZA (H)	COMPETENZA (I)	COMPETENZA (L)	COMPETENZE (M=I+L)	(N = G M) (N = M G)
		CS	CASSA (O)		CASSA (P)	CASSA (Q)			(R = O Q) (R = O Q)
		T					RESIDUI AL 31 DIC (S=D+L)	ACCERTAMENTI/IMPEGNI AL 31 DIC (T=E+M)	
	CATEGORIA VIII - ACCENSIONE DI DEBITI								
0081	ASSUNZIONE DI MUTUI	RS	---		---	---	---	---	---
		CP	---		---	---	---	---	---
		CS	---		---	---			---
		T					---	---	
	TOTALE CATEGORIA VIII	RS	---		---	---	---	---	---
		CP	---		---	---	---	---	---
		CS	---		---	---			---
		T					---	---	

C 11 FC 0401 BIS LEGNOSERIELLO CAT 19 316

CONTO CONSUNTIVO

1991 ENTRATA			STANZIAMENTI DEFINITIVI BILANCIO	N. DI RIFERIMENTO ALLO SVOLGIMENTO	CONTO DEL TESORIERE	DETERMINAZIONI DEL CONSIGLIO			MAGGIORI/MINORI ENTRATE MINORI/RESIDUI O ECONOMIE
					RISCOSSIONI/PAGAMENTI	RISCOSSIONI/PAGAMENTI	RESIDUI DA RIPORTARE	ACCERTAMENTI/IMPEGNI	
		RS	RESIDUI (A)		RESIDUI (S)	RESIDUI (C)	RESIDUI (D)	RESIDUI (E = C + D)	(F = E-A) (F = A-E)
		CP	COMPETENZA (G)		COMPETENZA (H)	COMPETENZA (I)	COMPETENZA (L)	COMPETENZE (M = I + L)	(N = G-M) (N = M-G)
CAPITOLO	DENOMINAZIONE	CS	CASSA (O)		CASSA (P)	CASSA (Q)			(R = O-D) (R = O-D)
		T					RESIDUI AL 31 DIC. (S = D + L)	ACCERTAMENTI/IMPEGNI AL 31 DIC (T = E + M)	
	CATEGORIA IX - REALIZZI DI VALORI MOBILIARI								
0091	REALIZZI	RS	---		---	---	---	---	---
		CP	---		---	---	---	---	---
		CS	---		---	---			---
		T					---	---	
	TOTALE CATEGORIA IX	RS	---		---	---	---	---	---
		CP	---		---	---	---	---	---
		CS	---		---	---			---
		T					---	---	

11 - FC - 0001 BIS LAURENTIUM CAT 19 316

CONTO CONSUNTIVO

1991 ENTRATA			STANZIAMENTI DEFINITIVI SILANCIO	N. DI RIFERIMENTO ALLO SVOLGIMENTO	CONTO DEL TESORIERE	DETERMINAZIONI DEL CONSIGLIO			MAGGIORI/MINORI ENTRATE MINORI/RESIDUI O ECONOMIE
			RISCOSSIONI/PAGAMENTI		RISCOSSIONI/PAGAMENTI	RESIDUI DA RIPORTARE	ACCERTAMENTI/IMPEGNI	
		RS	RESIDUI (A)		RESIDUI (B)	RESIDUI (C)	RESIDUI (D)	RESIDUI (E=C+D)	(F = E-A) (F = A-E)
		CP	COMPETENZA (G)		COMPETENZA (H)	COMPETENZA (I)	COMPETENZA (L)	COMPETENZE (M=I+L)	(N = G-M) (N = M-G)
CAPITOLO	DENOMINAZIONE	CS	CASSA (O)		CASSA (P)	CASSA (Q)			(R = O-Q) (R = Q-O)
		T					RESIDUI AL 31 DIC (S=D+L)	ACCERTAMENTI/IMPEGNI AL 31 DIC (T=E+M)	
	CATEGORIA X - TRASFERIMENTI IN CONTO CAPITALE								
0101	SOMME DA VERSARE DALLO STATO A TITOLO DI CONFERIMENTO AL FONDO DI DOTAZIONE	RS	---		---	---	---	---	---
		CP	---		---	---	---	---	---
		CS	---		---	---			---
		T					---	---	
0102	CONTRIBUTO IN C/CAPITALE DELLA REGIONE	RS	2807000000		1932456000	1932456000	874544000	2807000000	---
		CP	2000000000		1600000000	1600000000	400000000	2000000000	---
		CS	3200000000		3532456000	3532456000			-332456000
		T					1274544000	4807000000	
0103	CONTRIBUTO IN C/CAPITALE DEL CNR	RS	---		---	---	---	---	---
		CP	5000000000		5000000000	5000000000	---	5000000000	---
		CS	5000000000		5000000000	5000000000			---
		T					---	5000000000	
0104	CONTRIBUTO IN C/CAPITALE DEL FONDO TRIESTE	RS	10560978988		541922176	541922176	6019056812	6560978988	-4000000000
		CP	2000000000		---	---	1000000000	1000000000	-1000000000
		CS	5000000000		541922176	541922176			4458077824
		T					7019056812	7560978988	
0105	FINANZIAMENTO FIO 1984 PER RISTRUTTURAZIONE EDIFICI ESISTENTI E COSTRUZIONE DI NUOVI NEL COMPRENSORIO	RS	---		---	---	---	---	---
		CP	---		---	---	---	---	---
		CS	---		---	---			---
		T					---	---	
0106	DONAZIONI LASCITI ED ALTRE SOMME EREDITATE CON VINCOLO DI REINVESTIMENTO	RS	---		---	---	---	---	---
		CP	---		---	---	---	---	---
		CS	---		---	---			---
		T					---	---	
0107	CONTRIBUTI A CARICO DELLO STATO	RS	984400000		---	---	984400000	984400000	---
		CP	---		---	---	---	---	---
		CS	984400000		---	---			984400000
		T					984400000	984400000	
	TOTALE CATEGORIA X	RS	14352378988		2474378176	2474378176	7878000812	10352378988	-4000000000
		CP	9000000000		6600000000	6600000000	1400000000	8000000000	-1000000000
		CS	14184400000		9074378176	9074378176			5110021824
		T					9278000812	18352378988	

C_11_FC_0401 BIS GIUSEPPE CAT 19316

CONTO CONSUNTIVO

1991 ENTRATA			STANZIAMENTI DEFINITIVI BILANCIO	N. DI RIFERIMENTO ALLO SVOLGIMENTO	CONTO DEL TESORIERE	DETERMINAZIONI DEL CONSIGLIO			MAGGIORI/MINORI ENTRATE MINORI/RESIDUI O ECONOMIE
			RISCOSSIONI/PAGAMENTI		RISCOSSIONI/PAGAMENTI	RISCOSSIONI/PAGAMENTI	RESIDUI DA RIPORTARE	ACCERTAMENTI/IMPEGNI	
CAPITOLO	DENOMINAZIONE		RESIDUI (A)		RESIDUI (B)	RESIDUI (C)	RESIDUI (D)	RESIDUI (E=C+D)	(F = E-A) (F = A-E)
		CP	COMPETENZA (G)		COMPETENZA (H)	COMPETENZA (I)	COMPETENZA (L)	COMPETENZE (M=I+L)	(N = G-M) (N = M-G)
		CS	CASSA (O)		CASSA (P)	CASSA (Q)			(R = Q-O) (R = O-Q)
		T					RESIDUI AL 31 DIC (S=D+L)	ACCERTAMENTI/IMPEGNI AL 31 DIC (T=E+M)	
	CATEGORIA XI - RISCOSSIONE DI CREDITI								
0111	PRELEVAMENTO DI DEPOSITO	RS	---		---	---	---	---	---
		CP	---		---	---	---	---	---
		CS	---		---	---			---
		T					---	---	
0112	RISCOSSIONE DI MUTUI	RS	550000000		---	---	550000000	550000000	---
		CP	57094460		3059988	3059988	10689972	13749960	-43344500
		CS	607094460		3059988	3059988			604034472
		T					560689972	563749960	
	TOTALE CATEGORIA XI	RS	550000000		---	---	550000000	550000000	---
		CP	57094460		3059988	3059988	10689972	13749960	-43344500
		CS	607094460		3059988	3059988			604034472
		T					560689972	563749960	
	TOTALE TITOLO II	RS	14902378988		2474378176	2474378176	8428000812	10902378988	-4000000000
		CP	9062294460		6608259988	6608259988	1416639972	8024899960	-1037394500
		CS	14796694460		9082638164	9082638164			5714056296
		T					9844640784	18927278948	

C. 11. FC. 0001 BIS GIUFFRE EDITORE CAT. 19.316

CONTO CONSUNTIVO

1991 ENTRATA

CAPITOLO	DENOMINAZIONE		STANZIAMENTI DEFINITIVI BILANCIO	N. DI RIFERIMENTO ALLO SVOLGIMENTO	CONTO DEL TESORIERE RISCOSSIONI/PAGAMENTI	DETERMINAZIONI DEL CONSIGLIO RISCOSSIONI/PAGAMENTI	DETERMINAZIONI DEL CONSIGLIO RESIDUI DA RIPORTARE	DETERMINAZIONI DEL CONSIGLIO ACCERTAMENTI/IMPEGNI	MAGGIORI/MINORI ENTRATE MINORI/RESIDUI O ECONOMIE
		RS	RESIDUI (A)		RESIDUI (B)	RESIDUI (C)	RESIDUI (D)	RESIDUI (E=C+D)	(F = E A) (F = A E)
		CP	COMPETENZA (G)		COMPETENZA (H)	COMPETENZA (I)	COMPETENZA (L)	COMPETENZE (M=I+L)	(N = G M) (N = M G)
		CS	CASSA (O)		CASSA (P)	CASSA (Q)			(R = Q O) (R = O Q)
		T					RESIDUI AL 31 DIC (S=D+L)	ACCERTAMENTI/IMPEGNI AL 31 DIC (T=E+M)	
	TITOLO III - PARTITE DI GIRO								
	CATEGORIA XII - ENTRATE AVENTI NATURA DI PARTITE DI GIRO								
0121	RITENUTE ERARIALI	RS	---		---	---	---	---	---
		CP	560000000		475945000	475945000	5000000	480945000	-79055000
		CS	560000000		475945000	475945000			84055000
		T					5000000	480945000	
0122	DEPOSITI E CAUZIONI	RS	1080000		---	---	1080000	1080000	---
		CP	100000000		800000	800000	---	800000	-99200000
		CS	100000000		800000	800000			99200000
		T					1080000	1880000	
0123	RIMBORSO ANTICIPAZIONI	RS	1532004		---	---	1532004	1532004	---
		CP	10000000		72763308	72763308	---	72763308	62763308
		CS	11532004		72763308	72763308			-61231304
		T					1532004	74295312	
0124	RITENUTE PREVIDENZIALI ED ASSISTENZIALI INERENTI I DIPENDENTI	RS	---		---	---	---	---	---
		CP	320000000		198450979	198450979	---	198450979	-121549021
		CS	320000000		198450979	198450979			121549021
		T					---	198450979	
0125	RECUPERO DELLE SOMME ANTICIPATE ALL'ECONOMO CASSIERE	RS	458000		---	---	458000	458000	---
		CP	10000000		1500000	1500000	5000000	6500000	-3500000
		CS	10458000		1500000	1500000			8958000
		T					5458000	6958000	
0130	PRELEVAMENTI DI SOMME DEPOSITATE NEL CONTO CORRENTE APERTO PRESSO LA TESORERIA PROVINCIALE DELLO STATO	RS	---		---	---	---	---	---
		CP	---		---	---	---	---	---
		CS	---		---	---			---
		T					---	---	
	TOTALE CATEGORIA XII	RS	3070004		---	---	3070004	3070004	---
		CP	1000000000		749459287	749459287	10000000	759459287	-240540713
		CS	1001990004		749459287	749459287			252530717
		T					13070004	762529291	
	TOTALE TITOLO III	RS	3070004		---	---	3070004	3070004	---
		CP	1000000000		749459287	749459287	10000000	759459287	-240540713
		CS	1001990004		749459287	749459287			252530717
		T					13070004	762529291	
	TOTALE GENERALE DELLE ENTRATE	RS	17834818624		2979730723	2979730723	10720639723	13700370446	-4134448178
		CP	22846997155		10008373022	10008373022	3882159437	13890532459	-8956464696
		CS	65466327658		12988103745	12988103745			10591481673
		T					14602799160	27590902905	

11 FC 0401 BIS CAT 19316

CONTO CONSUNTIVO

1991 SPESA

CAPITOLO	DENOMINAZIONE		STANZIAMENTI DEFINITIVI BILANCIO	N. DI RIFERIMENTO ALLO SVOLGIMENTO	CONTO DEL TESORIERE RISCOSSIONI/PAGAMENTI	DETERMINAZIONI DEL CONSIGLIO RISCOSSIONI/PAGAMENTI	RESIDUI DA RIPORTARE	ACCERTAMENTI/IMPEGNI	MAGGIORI/MINORI ENTRATE MINORI/RESIDUI O ECONOMIE
		RS	RESIDUI (A)		RESIDUI (B)	RESIDUI (C)	RESIDUI (D)	RESIDUI (E=C+D)	(F = E A) (F = A E)
		CP	COMPETENZA (G)		COMPETENZA (H)	COMPETENZA (I)	COMPETENZA (L)	COMPETENZE (M=I+L)	(N = G-M) (N = M G)
		CS	CASSA (D)		CASSA (P)	CASSA (Q)			(R = Q O) (R = O Q)
		T					RESIDUI AL 31 DIC (S=D+L)	ACCERTAMENTI/IMPEGNI AL 31 DIC (T=E+M)	
	TITOLO I - SPESE CORRENTI								
	CATEGORIA I - SPESE PER GLI ORGANI DEL DEL CONSORZIO								
0110	COMPENSI ED INDENNITA' SPETTANTI AL PRESIDENTE ED AL VICEPRESIDENTE	RS	5238097		5238097	5238097	---	5238097	---
		CP	210000000		177457147	177457147	20772138	198229285	11770715
		CS	215238097		182695244	182695244			32542853
		T					20772138	203467382	
0120	COMPENSI ED INDENNITA' SPETTANTI AI MEMBRI DEL CONSIGLIO DI AMMINISTRAZIONE	RS	348000		348000	348000	---	348000	---
		CP	40000000		20676600	20676600	---	20676600	19323400
		CS	40348000		21024600	21024600			19323400
		T					---	21024600	
0130	COMPENSI ED INDENNITA' SPETTANTI AI MEMBRI DEL COMITATO TECNICO SCIENTIFICO	RS	---		---	---	---	---	---
		CP	20000000		---	---	---	---	20000000
		CS	20000000		---	---			20000000
		T					---	---	
0140	COMPENSI ED INDENNITA' SPETTANTI AI MEMBRI DEL COLLEGIO DEI REVISORI	RS	961110		961110	961110	---	961110	---
		CP	32000000		29242359	29242359	305950	29548309	2451691
		CS	32999110		30203469	30203469			2795641
		T					305950	30509419	
	TOTALE CATEGORIA I	RS	6547207		6547207	6547207	---	6547207	---
		CP	302000000		227376106	227376106	21078088	248454194	53545806
		CS	308585207		233923313	233923313			74661894
		T					21078088	255001401	

11 FC 0401 BIS GIOVANNELLI CAT 19.316

CONTO CONSUNTIVO

1991 SPESA

CAPITOLO	DENOMINAZIONE		STANZIAMENTI DEFINITIVI BILANCIO	N. DI RIFERIMENTO ALLO SVOLGIMENTO	CONTO DEL TESORIERE RISCOSSIONI/PAGAMENTI	DETERMINAZIONI DEL CONSIGLIO RISCOSSIONI/PAGAMENTI	DETERMINAZIONI DEL CONSIGLIO RESIDUI DA RIPORTARE	DETERMINAZIONI DEL CONSIGLIO ACCERTAMENTI/IMPEGNI	MAGGIORI/MINORI ENTRATE MINORI/RESIDUI O ECONOMIE
		RS	RESIDUI (A)		RESIDUI (B)	RESIDUI (C)	RESIDUI (D)	RESIDUI (E=C+D)	(F = E-A) (F = A-E)
		CP	COMPETENZA (G)		COMPETENZA (H)	COMPETENZA (I)	COMPETENZA (L)	COMPETENZE (M=I+L)	(N = G-M) (N = M-G)
		CS	CASSA (O)		CASSA (P)	CASSA (Q)			(R = Q-O) (R = O-Q)
		T					RESIDUI AL 31 DIC (S=D+L)	ACCERTAMENTI/IMPEGNI AL 31 DIC (T=E+M)	
	CATEGORIA II - SPESE PER IL PERSONALE								
0210	STIPENDI ED ALTRI ASSEGNI FISSI	RS	---		---	---	---	---	---
		CP	1810000000		1806663983	1806663983	---	1806663983	3336017
		CS	1810000000		1806663983	1806663983			3336017
		T					---	1806663983	
0215	COMPENSI PER IL LAVORO STRAORDINARIO	RS	---		---	---	---	---	---
		CP	107000000		49562525	49562525	---	49562525	57437475
		CS	107000000		49562525	49562525			57437475
		T					---	49562525	
0220	INDENNITA' E RIMBORSI SPESE PER MISSIONI	RS	5014465		5014465	5014465	---	5014465	---
		CP	98000000		85998429	85998429	7140550	93138979	4861021
		CS	103014465		91012894	91012894			12001571
		T					7140550	98153444	
0225	ONERI SOCIALI A CARICO DELL'ENTE	RS	---		---	---	---	---	---
		CP	26600000		900000	900000	---	900000	25700000
		CS	26600000		900000	900000			25700000
		T					---	900000	
0230	ONERI PER LA SOMMINISTRAZIONE PASTI AI DIPENDENTI	RS	13354587		13354587	13354587	---	13354587	---
		CP	42400000		25971952	25971952	16428048	42400000	---
		CS	55754587		39326539	39326539			16428048
		T					16428048	55754587	
0240	FORMAZIONE DEL PERSONALE	RS	15955300		14635300	14635300	1320000	15955300	---
		CP	54500000		14178400	14178400	39945300	54123700	376300
		CS	70455300		28813700	28813700			41641600
		T					41265300	70079000	
0250	ONERI PREVIDENZIALI ED ASSISTENZIALI SUGLI ASSEGNI CORRISPOSTI AL PERSONALE	RS	---		---	---	---	---	---
		CP	773500000		599414868	599414868	---	599414868	174085132
		CS	773500000		599414868	599414868			174085132
		T					---	599414868	
	TOTALE CATEGORIA II	RS	34324352		33004352	33004352	1320000	34324352	---
		CP	2912000000		2582690157	2582690157	63513898	2646204055	265795945
		CS	2946324352		2615694509	2615694509			330629843
		T					64833898	2680528407	

11 FC 0401 BIS MARCHESI CAT 19316

CONTO CONSUNTIVO

1991 SPESA

CAPITOLO	DENOMINAZIONE		STANZIAMENTI DEFINITIVI BILANCIO RESIDUI (A)	STANZIAMENTI DEFINITIVI BILANCIO COMPETENZA (G)	STANZIAMENTI DEFINITIVI BILANCIO CASSA (O)	N. DI RIFERIMENTO ALLO SVOLGIMENTO	CONTO DEL TESORIERE RISCOSSIONI/PAGAMENTI RESIDUI (B)	CONTO DEL TESORIERE RISCOSSIONI/PAGAMENTI COMPETENZA (H)	CONTO DEL TESORIERE RISCOSSIONI/PAGAMENTI CASSA (P)	DETERMINAZIONI DEL CONSIGLIO RISCOSSIONI/PAGAMENTI RESIDUI (C)	DETERMINAZIONI DEL CONSIGLIO RISCOSSIONI/PAGAMENTI COMPETENZA (I)	DETERMINAZIONI DEL CONSIGLIO RISCOSSIONI/PAGAMENTI CASSA (Q)	DETERMINAZIONI DEL CONSIGLIO RESIDUI DA RIPORTARE RESIDUI (D)	DETERMINAZIONI DEL CONSIGLIO RESIDUI DA RIPORTARE COMPETENZA (L)	DETERMINAZIONI DEL CONSIGLIO RESIDUI DA RIPORTARE RESIDUI AL 31 DIC (S=D+L)	ACCERTAMENTI/IMPEGNI RESIDUI (E=C+D)	ACCERTAMENTI/IMPEGNI COMPETENZE (M=I+L)	ACCERTAMENTI/IMPEGNI ACCERTAMENTI/IMPEGNI AL 31 DIC (T=E+MI)	MAGGIORI/MINORI ENTRATE MINORI/RESIDUI O ECONOMIE (F = E-A) (F = A-E)	MAGGIORI/MINORI ENTRATE MINORI/RESIDUI O ECONOMIE (N = G-MI) (N = MI-G)	MAGGIORI/MINORI ENTRATE MINORI/RESIDUI O ECONOMIE (R = O-Q) (R = Q-O)
	CATEGORIA III - ONERI PER IL PERSONALE IN QUIESCENZA																					
0310	ONERI PER IL PERSONALE IN QUIESCENZA	RS	---	---			---	---		---	---		---	---	---	---	---	---	---	---	---	
		CP	20000000	20000000			19282925	19282925		19282925	19282925		717075	717075	717075	20000000	20000000	20000000	---	---	717075
		CS	20000000		20000000		19282925		19282925												
		T																			
	TOTALE CATEGORIA III	RS	---	---			---	---		---	---		---	---	---	---	---	---	---	---	---	
		CP	20000000	20000000			19282925	19282925		19282925	19282925		717075	717075	717075	20000000	20000000	20000000	---	---	717075
		CS	20000000		20000000		19282925		19282925												
		T																			

CONTO CONSUNTIVO

1991 SPESA			STANZIAMENTI DEFINITIVI BILANCIO	N. DI RIFERIMENTO ALLO SVOLGIMENTO	CONTO DEL TESORIERE	DETERMINAZIONI DEL CONSIGLIO			MAGGIORI/MINORI ENTRATE MINORI/RESIDUI O ECONOMIE
					RISCOSSIONI/PAGAMENTI	RISCOSSIONI/PAGAMENTI	RESIDUI DA RIPORTARE	ACCERTAMENTI/IMPEGNI	
		RS	RESIDUI (A)		RESIDUI (B)	RESIDUI (C)	RESIDUI (D)	RESIDUI (E=C+D)	(F = E-A) (F = A-E)
		CP	COMPETENZA (G)		COMPETENZA (H)	COMPETENZA (I)	COMPETENZA (L)	COMPETENZE (M=I+L)	(N = G-M) (N = M-G)
CAPITOLO	DENOMINAZIONE	CS	CASSA (O)		CASSA (P)	CASSA (Q)			(R = O-Q) (R = Q-O)
		T					RESIDUI AL 31 DIC (S=D+L)	ACCERTAMENTI/IMPEGNI AL 31 DIC (T=E+M)	
	CATEGORIA IV-SPESE GENERALI DI GESTIONE								
0405	MATERIALI DI CONSUMO, STAMPATI, CANCELLERIA E NOLEGGIO MATERIALE TECNICO	RS	16157865		11724615	11724615	4433250	16157865	---
		CP	100000000		99792093	99792093	207907	100000000	---
		CS	116157865		111516708	111516708			4641157
		T					4641157	116157865	
0410	SPESE PER FITTI	RS	---		---	---	---	---	---
		CP	5000000		4320000	4320000	---	4320000	680000
		CS	5000000		4320000	4320000			680000
		T					---	4320000	
0415	SPESE POSTALI, TELEFONICHE, TELEGRAFICHE	RS	38224723		38224723	38224723	---	38224723	---
		CP	170000000		142409510	142409510	27590490	170000000	---
		CS	208224723		180634233	180634233			27590490
		T					27590490	208224723	
0420	SPESE PER ENERGIA ELETTRICA, ACQUA, GAS E PER IL RISCALDAMENTO	RS	33109199		33109199	33109199	---	33109199	---
		CP	880000000		672605991	672605991	207394009	880000000	---
		CS	913109199		705715190	705715190			207394009
		T					207394009	913109199	
0425	SPESE LEGALI, NOTARILI, PER CONSULENZE FISCALI E PERIZIE	RS	6754896		---	---	6754896	6754896	---
		CP	75000000		9853300	9853300	4437700	14291000	60709000
		CS	81754896		9853300	9853300			71901596
		T					11192596	21045896	
0430	SPESE DI PULIZIA, TRASPORTI, FACCHINAGGI E SORVEGLIANZA	RS	32044405		31676342	31676342	368063	32044405	---
		CP	250000000		157751440	157751440	78857960	236609400	13390600
		CS	282044405		189427782	189427782			92616623
		T					79226023	268653805	
0440	MANUTENZIONE ORDINARIA ATTREZZATURE	RS	8819190		5564045	5564045	3255145	8819190	---
		CP	40000000		30559189	30559189	8566527	39125716	874284
		CS	48819190		36123234	36123234			12695956
		T					11821672	47944906	
0445	MANUTENZIONE ORDINARIA IMMOBILI	RS	81168853		75995344	75995344	5173509	81168853	---
		CP	345000000		138650572	138650572	202383087	341033659	3966341
		CS	426168853		214645916	214645916			211522937
		T					207556596	422202512	
0450	SPESE DI RAPPRESENTANZA	RS	3237278		3237278	3237278	---	3237278	---
		CP	13000000		11206748	11206748	1793252	13000000	---
		CS	16237278		14444026	14444026			1793252
		T					1793252	16237278	

11 FC. 0401 BIS GIUNTELLUM CAT 19316

CONTO CONSUNTIVO

1991 SPESA

CAPITOLO	DENOMINAZIONE		STANZIAMENTI DEFINITIVI BILANCIO	N. DI RIFERIMENTO ALLO SVOLGIMENTO	CONTO DEL TESORIERE RISCOSSIONI/PAGAMENTI	DETERMINAZIONI DEL CONSIGLIO RISCOSSIONI/PAGAMENTI	RESIDUI DA RIPORTARE	ACCERTAMENTI/IMPEGNI	MAGGIORI/MINORI ENTRATE MINORI/RESIDUI O ECONOMIE
		RS	RESIDUI (A)		RESIDUI (B)	RESIDUI (C)	RESIDUI (D)	RESIDUI (E=C+D)	(F = E A) (F = A E)
		CP	COMPETENZA (G)		COMPETENZA (H)	COMPETENZA (I)	COMPETENZA (L)	COMPETENZE (M=I+L)	(N = G M) (N = M G)
		CS	CASSA (O)		CASSA (P)	CASSA (Q)			(R = Q-O) (R = O-Q)
		T					RESIDUI AL 31 DIC. (S=O+L)	ACCERTAMENTI/IMPEGNI AL 31 DIC (T=E+M)	
0455	SPESE PER AUTOMEZZI DI SERVIZIO	RS	2251213		1951009	1951009	300204	2251213	---
		CP	20000000		14371400	14371400	5153600	19525000	475000
		CS	22251213		16322409	16322409			5928804
		T					5453804	21776213	
0460	SPESE PER ASSICURAZIONI	RS	---		---	---	---	---	---
		CP	68000000		67220646	67220646	779354	68000000	---
		CS	68000000		67220646	67220646			779354
		T					779354	68000000	
0465	ACQUISTO VESTIARIO E DIVISE	RS	---		---	---	---	---	---
		CP	5000000		331400	331400	4668600	5000000	---
		CS	5000000		331400	331400			4668600
		T					4668600	5000000	
	TOTALE CATEGORIA IV	RS	221767622		201482555	201482555	20285067	221767622	---
		CP	1971000000		1349072289	1349072289	541832486	1890904775	80095225
		CS	2192767622		1550554844	1550554844			642212778
		T					562117553	2112672397	

11 FC - 0401 BIS LEGISLATURA CAT 19 316

CONTO CONSUNTIVO

1991 SPESA

CAPITOLO	DENOMINAZIONE		STANZIAMENTI DEFINITIVI BILANCIO	N. DI RIFERIMENTO ALLO SVOLGIMENTO	CONTO DEL TESORIERE RISCOSSIONI/PAGAMENTI	DETERMINAZIONI DEL CONSIGLIO RISCOSSIONI/PAGAMENTI	DETERMINAZIONI DEL CONSIGLIO RESIDUI DA RIPORTARE	DETERMINAZIONI DEL CONSIGLIO ACCERTAMENTI/IMPEGNI	MAGGIORI/MINORI ENTRATE MINORI/RESIDUI O ECONOMIE
		RS	RESIDUI (A)		RESIDUI (B)	RESIDUI (C)	RESIDUI (D)	RESIDUI (E=C+D)	(F = E-A) (F = A-E)
		CP	COMPETENZA (G)		COMPETENZA (H)	COMPETENZA (I)	COMPETENZA (L)	COMPETENZE (M=I+L)	(N = G-M) (N = M-G)
		CS	CASSA (O)		CASSA (P)	CASSA (Q)			(R = O-Q) (R = Q-O)
		T					RESIDUI AL 31 DIC. (S=D+L)	ACCERTAMENTI/IMPEGNI AL 31 DIC (T=E+M)	
	CATEGORIA V - SPESE PER PRESTAZIONI ISTITUZIONALI								
0505	BORSE DI STUDIO E SPESE PER LA FORMAZIONE DI PERSONALE DI RICERCA	RS	---		---	---	---	---	---
		CP	400000000		68977463	68977463	319642077	388619540	11380460
		CS	400000000		68977463	68977463			331022537
		T					319642077	388619540	
0510	SPESE PER STUDI E RICERCHE	RS	1471919247		684915854	684915854	697081587	1381997441	89921806
		CP	790000000		245461043	245461043	537289257	782750300	7249700
		CS	2261919247		930376897	930376897			1331542350
		T					1234370844	2164747741	
0520	PARTECIPAZIONE ED ORGANIZZAZIONE DI MANIFESTAZIONI TECNICHE	RS	8000000		5131042	5131042	2868958	8000000	---
		CP	50000000		29095025	29095025	54492	29149517	20850483
		CS	58000000		34226067	34226067			23773933
		T					2923450	37149517	
0525	STAMPA, PROPAGANDA E PUBBLICITA'	RS	4313358		3675308	3675308	638050	4313358	---
		CP	200000000		148463828	148463828	49545558	198009386	1990614
		CS	204313358		152139136	152139136			52174222
		T					50183608	202322744	
0530	SPESE PER CONSULENZE, PRESTAZIONI D'OPERA, RILEVAZIONI DI DATI AFFIDATE A TERZI COMMISSIONI E COMITATI	RS	15833162		9115758	9115758	6717404	15833162	---
		CP	50000000		35413911	35413911	14310361	49724272	275728
		CS	65833162		44529669	44529669			21303493
		T					21027765	65557434	
0540	CANONI PER ADESIONE E PARTECIPAZIONE AD ISTITUZIONI ED ASSOCIAZIONI SCIENTIFICHE	RS	---		---	---	---	---	---
		CP	15000000		14027971	14027971	29	14028000	972000
		CS	15000000		14027971	14027971			972029
		T					29	14028000	
0550	SPESE PER LA VENDITA DI SERVIZI E PRESTAZIONI D'OPERA INTELLETTUALE	RS	525329640		292184372	292184372	233145268	525329640	---
		CP	590000000		107019120	107019120	343671546	450690666	139309334
		CS	1115329640		399203492	399203492			716126148
		T					576816814	976020306	
	TOTALE CATEGORIA V	RS	2025395407		995022334	995022334	940451267	1935473601	89921806
		CP	2095000000		648458361	648458361	1264513320	1912971681	182028319
		CS	4120395407		1643480695	1643480695			2476914712
		T					2204964587	3848445282	

11 FC - 0401 BIS CANDELFIUM CAT 19 316

CONTO CONSUNTIVO

1991 SPESA

CAPITOLO	DENOMINAZIONE		STANZIAMENTI DEFINITIVI BILANCIO	N. DI RIFERIMENTO ALLO SVOLGIMENTO	CONTO DEL TESORIERE RISCOSSIONI/PAGAMENTI	DETERMINAZIONI DEL CONSIGLIO RISCOSSIONI/PAGAMENTI	DETERMINAZIONI DEL CONSIGLIO RESIDUI DA RIPORTARE	DETERMINAZIONI DEL CONSIGLIO ACCERTAMENTI/IMPEGNI	MAGGIORI/MINORI ENTRATE MINORI/RESIDUI O ECONOMIE
		RS	RESIDUI (A)		RESIDUI (B)	RESIDUI (C)	RESIDUI (D)	RESIDUI (E=C+D)	(F = E A) (F = A E)
		CP	COMPETENZA (G)		COMPETENZA (H)	COMPETENZA (I)	COMPETENZA (L)	COMPETENZE (M=I+L)	(N = G-M) (N = M-G)
		CS	CASSA (O)		CASSA (P)	CASSA (Q)			(R = O Q) (R = Q O)
		T					RESIDUI AL 31 DIC (S=D+L)	ACCERTAMENTI/IMPEGNI AL 31 DIC (T=E+M)	
	CATEGORIA VI - ONERI FINANZIARI								
0610	SPESE E COMMISSIONI BANCARIE	RS	---		---	---	---	---	---
		CP	5000000		1339224	1339224	427443	1766667	3233333
		CS	5000000		1339224	1339224			3660776
		T					427443	1766667	
0620	INTERESSI PASSIVI SU MUTUI ED ANTICIPAZIONI PASSIVE	RS	---		---	---	---	---	---
		CP	---		---	---	---	---	---
		CS	---		---	---			---
		T					---	---	
	TOTALE CATEGORIA VI	RS	---		---	---	---	---	---
		CP	5000000		1339224	1339224	427443	1766667	3233333
		CS	5000000		1339224	1339224			3660776
		T					427443	1766667	

11 FC 0401 BIS CAT 19316

CONTO CONSUNTIVO

1991 SPESA

CAPITOLO	DENOMINAZIONE		STANZIAMENTI DEFINITIVI BILANCIO	N. DI RIFERIMENTO ALLO SVOLGIMENTO	CONTO DEL TESORIERE RISCOSSIONI/PAGAMENTI	DETERMINAZIONI DEL CONSIGLIO RISCOSSIONI/PAGAMENTI	DETERMINAZIONI DEL CONSIGLIO RESIDUI DA RIPORTARE	DETERMINAZIONI DEL CONSIGLIO ACCERTAMENTI/IMPEGNI	MAGGIORI/MINORI ENTRATE MINORI/RESIDUI O ECONOMIE
		RS	RESIDUI (A)		RESIDUI (B)	RESIDUI (C)	RESIDUI (D)	RESIDUI (E=C+D)	(F = E A) (F = A E)
		CP	COMPETENZA (G)		COMPETENZA (H)	COMPETENZA (I)	COMPETENZA (L)	COMPETENZE (M=I+L)	(N = G M) (N = M G)
		CS	CASSA (O)		CASSA (P)	CASSA (Q)			(R = Q O) (R = O Q)
		T					RESIDUI AL 31 DIC (S=D+L)	ACCERTAMENTI/IMPEGNI AL 31 DIC (T=E+M)	
	CATEGORIA VII - ONERI TRIBUTARI								
0710	IMPOSTE E TASSE	RS	---		---	---	---	---	---
		CP	150000000		66578658	66578658	83421342	150000000	---
		CS	150000000		66578658	66578658			83421342
		T					83421342	150000000	
	TOTALE CATEGORIA VII	RS	---		---	---	---	---	---
		CP	150000000		66578658	66578658	83421342	150000000	---
		CS	150000000		66578658	66578658			83421342
		T					83421342	150000000	

C 11 FC 0401 BIS LEUTERFILIO CAT 19 316

CONTO CONSUNTIVO

1991 SPESA

CAPITOLO	DENOMINAZIONE		STANZIAMENTI DEFINITIVI BILANCIO	N. DI RIFERIMENTO ALLO SVOLGIMENTO	CONTO DEL TESORIERE RISCOSSIONI/PAGAMENTI	DETERMINAZIONI DEL CONSIGLIO RISCOSSIONI/PAGAMENTI	DETERMINAZIONI DEL CONSIGLIO RESIDUI DA RIPORTARE	DETERMINAZIONI DEL CONSIGLIO ACCERTAMENTI/IMPEGNI	MAGGIORI/MINORI ENTRATE MINORI/RESIDUI O ECONOMIE
		RS	RESIDUI (A)		RESIDUI (B)	RESIDUI (C)	RESIDUI (D)	RESIDUI (E=C+D)	(F = E A) (F = A E)
		CP	COMPETENZA (G)		COMPETENZA (H)	COMPETENZA (I)	COMPETENZA (L)	COMPETENZE (M=I+L)	(N = G M) (N = M G)
		CS	CASSA (O)		CASSA (P)	CASSA (Q)			(R = Q O) (R = Q Q)
		T					RESIDUI AL 31 DIC (S=D+L)	ACCERTAMENTI/IMPEGNI AL 31 DIC (T=E+M)	
	CATEGORIA VIII-SPESE NON CLASSIFICABILI IN ALTRE VOCI								
0810	FONDO DI RISERVA ED IMPREVISTI	RS	---		---	---	---	---	---
		CP	40000000		---	---	---	---	40000000
		CS	40000000		---	---			40000000
		T					---	---	
	TOTALE CATEGORIA VIII	RS	---		---	---	---	---	---
		CP	40000000		---	---	---	---	40000000
		CS	40000000		---	---			40000000
		T					---	---	

SC 11 - FC 0401 BIS ... CAT 19316

CONTO CONSUNTIVO

1991 SPESA			STANZIAMENTI DEFINITIVI BILANCIO	N. DI RIFERIMENTO ALLO SVOLGIMENTO	CONTO DEL TESORIERE	DETERMINAZIONI DEL CONSIGLIO			MAGGIORI/MINORI ENTRATE MINORI/RESIDUI O ECONOMIE
					RISCOSSIONI/PAGAMENTI	RISCOSSIONI/PAGAMENTI	RESIDUI DA RIPORTARE	ACCERTAMENTI/IMPEGNI	
		RS	RESIDUI (A)		RESIDUI (B)	RESIDUI (C)	RESIDUI (D)	RESIDUI (E = C + D)	(F = E-A) (F = A E)
		CP	COMPETENZA (G)		COMPETENZA (H)	COMPETENZA (I)	COMPETENZA (L)	COMPETENZE (M = I + L)	(N = G M) (N = M G)
CAPITOLO	DENOMINAZIONE	CS	CASSA (O)		CASSA (P)	CASSA (Q)			(R = O Q) (R = Q O)
		T					RESIDUI AL 31 DIC (S = D + L)	ACCERTAMENTI/IMPEGNI AL 31 DIC (T = E + M)	
	CATEGORIA IX - POSTE COMPENSATIVE DELLE ENTRATE								
0905	SPESE PER L'AMMINISTRAZIONE DI BENI IMMOBILI LOCATI O CEDUTI IN USO	RS	218828413		217349675	217349675	1478738	218828413	---
		CP	70000000		39363035	39363035	32370	39395405	30604595
		CS	288828413		256712710	256712710			32115703
		T					1511108	258223818	
0910	RIMBORSI DIVERSI	RS	---		---	---	---	---	---
		CP	---		---	---	---	---	---
		CS	---		---	---			---
		T					---	---	
	TOTALE CATEGORIA IX	RS	218828413		217349675	217349675	1478738	218828413	---
		CP	70000000		39363035	39363035	32370	39395405	30604595
		CS	288828413		256712710	256712710			32115703
		T					1511108	258223818	
	TOTALE TITOLO I	RS	2506863001		1453406123	1453406123	963535072	2416941195	89921806
		CP	7565000000		4934160755	4934160755	1975536022	6909696777	655303223
		CS	10071901001		6387566878	6387566878			3684334123
		T					2939071094	9326637972	

11 - FC 0401 BIS (40/KEIL/LINO CAT 19316

CONTO CONSUNTIVO

1991 SPESA			STANZIAMENTI DEFINITIVI BILANCIO	N. DI RIFERIMENTO ALLO SVOLGIMENTO	CONTO DEL TESORIERE	DETERMINAZIONI DEL CONSIGLIO			MAGGIORI/MINORI ENTRATE MINORI/RESIDUI O ECONOMIE
					RISCOSSIONI/PAGAMENTI	RISCOSSIONI/PAGAMENTI	RESIDUI DA RIPORTARE	ACCERTAMENTI/IMPEGNI	
		RS	RESIDUI (A)		RESIDUI (B)	RESIDUI (C)	RESIDUI (D)	RESIDUI (E = C + D)	(F = E A) (F = A E)
		CP	COMPETENZA (G)		COMPETENZA (H)	COMPETENZA (I)	COMPETENZA (L)	COMPETENZE (M = I + L)	(N = G-M) (N = M G)
CAPITOLO	DENOMINAZIONE	CS	CASSA (O)		CASSA (P)	CASSA (Q)			(R = O O) (R = O O)
		T					RESIDUI AL 31 DIC (S = D + L)	ACCERTAMENTI/IMPEGNI AL 31 DIC (T = E + M)	
	TITOLO II - SPESE IN CONTO CAPITALE (O DI INVESTIMENTO)								
	CATEGORIA X - ACQUISIZIONE BENI DI USO DUREVOLE ED OPERE IMMOBILIARI								
1010	ACQUISIZIONE TERRENI	RS	2091489055		1851144184	1851144184	240344871	2091489055	---
		CP	1800000000		1110907228	1110907228	689092772	1800000000	---
		CS	3500000000		2962051412	2962051412			537948588
		T					929437643	3891489055	
1020	NUOVE COSTRUZIONI E RISTRUTTURAZIONI DI IMMOBILI, IMPIANTI ED OPERE INFRASTRUTTURALI	RS	30404020275		2711902686	2711902686	27692117589	30404020275	---
		CP	9431997155		349787455	349787455	7759842488	8109629943	1322367212
		CS	24655825782		3061690141	3061690141			21594135641
		T					35451960077	38513650218	
1040	SPESE PER RISTRUTTURAZIONE EDIFICI ESISTENTI E COSTRUZIONE NUOVI EDIFICI NEL COMPRENSORIO DI PADRICIANO (FIO)	RS	7279747293		4007794614	4007794614	3271952679	7279747293	---
		CP	---		---	---	---	---	---
		CS	7279747293		4007794614	4007794614			3271952679
		T					3271952679	7279747293	
	TOTALE CATEGORIA X	RS	39775256623		8570841484	8570841484	31204415139	39775256623	---
		CP	11231997155		1460694683	1460694683	8448935260	9909629943	1322367212
		CS	35435573075		10031536167	10031536167			25404036908
		T					39653350399	49684886566	

C 11 FC 0401 BIS GEVA/FILM CAT 19316

CONTO CONSUNTIVO

1991 SPESA

CAPITOLO	DENOMINAZIONE		STANZIAMENTI DEFINITIVI BILANCIO	N. DI RIFERIMENTO ALLO SVOLGIMENTO	CONTO DEL TESORIERE RISCOSSIONI/PAGAMENTI	DETERMINAZIONI DEL CONSIGLIO RISCOSSIONI/PAGAMENTI	RESIDUI DA RIPORTARE	ACCERTAMENTI/IMPEGNI	MAGGIORI/MINORI ENTRATE MINORI/RESIDUI O ECONOMIE
		RS	RESIDUI (A)		RESIDUI (B)	RESIDUI (C)	RESIDUI (D)	RESIDUI (E=C+D)	(F = E A) (F = A E)
		CP	COMPETENZA (G)		COMPETENZA (H)	COMPETENZA (I)	COMPETENZA (L)	COMPETENZE (M=I+L)	(N = G-M) (N = M G)
		CS	CASSA (O)		CASSA (P)	CASSA (Q)			(R = Q-O) (R = Q O)
		T					RESIDUI AL 31 DIC (S=D+L)	ACCERTAMENTI/IMPEGNI AL 31 DIC (T=E+M)	
	CATEGORIA XI - ACQUISIZIONE DI IMMOBILIZZAZIONI TECNICHE								
1110	ACQUISTO DI MOBILI ED ARREDI	RS	77472827		33069123	33069123	44403704	77472827	---
		CP	100000000		56128155	56128155	32646165	88774320	11225680
		CS	177472827		89197278	89197278			88275549
		T					77049869	166247147	
1120	ACQUISTO MEZZI, APPARECCHIATURE E MACCHINARI	RS	3094742780		2609453814	2609453814	485288966	3094742780	---
		CP	350000000		204174378	204174378	113329183	317503561	32496439
		CS	3200000000		2813628192	2813628192			386371808
		T					598618149	3412246341	
1130	ACQUISTO STRUMENTAZIONI PER IL CENTRO DI DOCUMENTAZIONE	RS	4322080		3834980	3834980	487100	4322080	---
		CP	---		---	---	---	---	---
		CS	4322080		3834980	3834980			487100
		T					487100	4322080	
1140	ACQUISTO DI ARREDI ED ATTREZZATURE DA CEDERE IN USO AGLI UTENTI	RS	863392833		218033037	218033037	645359796	863392833	---
		CP	400000000		4076940	4076940	220873000	224949940	175050060
		CS	1263392833		222109977	222109977			1041282856
		T					866232796	1088342773	
	TOTALE CATEGORIA XI	RS	4039930520		2864390954	2864390954	1175539566	4039930520	---
		CP	850000000		264379473	264379473	366848348	631227821	218772179
		CS	4645187740		3128770427	3128770427			1516417313
		T					1542387914	4671158341	

11 FC - 0401 BIS GENERALE CAT 19 316

CONTO CONSUNTIVO

1991 SPESA			STANZIAMENTI DEFINITIVI BILANCIO	N. DI RIFERIMENTO ALLO SVOLGIMENTO	CONTO DEL TESORIERE	DETERMINAZIONI DEL CONSIGLIO			MAGGIORI/MINORI ENTRATE MINORI/RESIDUI O ECONOMIE
					RISCOSSIONI/PAGAMENTI	RISCOSSIONI/PAGAMENTI	RESIDUI DA RIPORTARE	ACCERTAMENTI/IMPEGNI	
		RS	RESIDUI (A)		RESIDUI (B)	RESIDUI (C)	RESIDUI (D)	RESIDUI (E=C+D)	(F = E-A) (F = A-E)
		CP	COMPETENZA (G)		COMPETENZA (H)	COMPETENZA (I)	COMPETENZA (L)	COMPETENZE (M=I+L)	(N = G-M) (N = M-G)
CAPITOLO	DENOMINAZIONE	CS	CASSA (O)		CASSA (P)	CASSA (Q)			(R = O-Q) (R = Q-O)
		T					RESIDUI AL 31 DIC (S=D+L)	ACCERTAMENTI/IMPEGNI AL 31 DIC (T=E+M)	
	CATEGORIA XII - ATTIVITA' PROMOZIONALE PER L'AVVIO ED IL SOSTEGNO DI PROGRAMMI DI RICERCA								
1210	CONTRIBUTO A SOSTEGNO DI PROGRAMMI DI RICERCA AI SENSI ART.5 DELLO STATUTO	RS	117097107		44942658	44942658	72154449	117097107	---
		CP	---		---	---	---	---	---
		CS	117097107		44942658	44942658			72154449
		T					72154449	117097107	
1220	CONTRIBUTI AD INIZIATIVE DI RICERCA AI SENSI ART.14 LETTERA I DELLO STATUTO	RS	2292892284		1413700566	1413700566	879191718	2292892284	---
		CP	100000000		10000000	10000000	90000000	100000000	---
		CS	1792892284		1423700566	1423700566			369191718
		T					969191718	2392892284	
1230	SPESE PER NUOVE INIZIATIVE INTERNAZIONALI DI RICERCA AD ALTO LIVELLO SCIENTIFICO E TECNOLOGICO	RS	3078710425		1282536	1282536	3077427889	3078710425	---
		CP	---		---	---	---	---	---
		CS	3078710425		1282536	1282536			3077427889
		T					3077427889	3078710425	
	TOTALE CATEGORIA XII	RS	5488699816		1459925760	1459925760	4028774056	5488699816	---
		CP	100000000		10000000	10000000	90000000	100000000	---
		CS	4988699816		1469925760	1469925760			3518774056
		T					4118774056	5588699816	

11 FC 0401 BIS (AUTORIZZ. CAT. 19316

CONTO CONSUNTIVO

1991 SPESA			STANZIAMENTI DEFINITIVI BILANCIO	N. DI RIFERIMENTO ALLO SVOLGIMENTO	CONTO DEL TESORIERE	DETERMINAZIONI DEL CONSIGLIO			MAGGIORI/MINORI ENTRATE MINORI/RESIDUI O ECONOMIE
		RS	RESIDUI (A)		RISCOSSIONI/PAGAMENTI RESIDUI (B)	RISCOSSIONI/PAGAMENTI RESIDUI (C)	RESIDUI DA RIPORTARE RESIDUI (D)	ACCERTAMENTI/IMPEGNI RESIDUI (E=C+D)	(F = E A) (F = A E)
		CP	COMPETENZA (G)		COMPETENZA (H)	COMPETENZA (I)	COMPETENZA (L)	COMPETENZE (M=I+L)	(N = G M) (N = M G)
CAPITOLO	DENOMINAZIONE	CS	CASSA (O)		CASSA (P)	CASSA (Q)			(R = O O) (R = O O)
		T					RESIDUI AL 31 DIC (S=D+L)	ACCERTAMENTI/IMPEGNI AL 31 DIC (T=E+M)	
	CATEGORIA XIII - PARTECIPAZIONI ED ACQUISTO DI VALORI MOBILIARI								
1310	SOTTOSCRIZIONE ED ACQUISTI DI PARTECIPAZIONI AZIONARIE AI SENSI DELLA L.26/86	RS	100000		100000	100000	---	100000	---
		CP	2000000000		1999200000	1999200000	---	1999200000	800000
		CS	2000100000		1999300000	1999300000			800000
		T					---	1999300000	
1320	SOMME DESTINATE ALL'ACQUISTO DI TITOLI PUBBLICI PER LA COPERTURA DEL FONDO LIQUIDAZIONI DEL PERSONALE	RS	---		---	---	---	---	---
		CP	100000000		100000000	100000000	---	100000000	---
		CS	100000000		100000000	100000000			---
		T					---	100000000	
	TOTALE CATEGORIA XIII	RS	100000		100000	100000	---	100000	---
		CP	2100000000		2099200000	2099200000	---	2099200000	800000
		CS	2100100000		2099300000	2099300000			800000
		T					---	2099300000	
	TOTALE TITOLO II	RS	49303986959		12895258198	12895258198	36408728761	49303986959	---
		CP	14281997155		3834274156	3834274156	8905783608	12740057764	1541939391
		CS	47169560631		16729532354	16729532354			30440028277
		T					45314512369	62044044723	

11 FC DOC BIS GIUNTI/USO CAT 19316

CONTO CONSUNTIVO

1991 SPESA			STANZIAMENTI DEFINITIVI BILANCIO	N. DI RIFERIMENTO ALLO SVOLGIMENTO	CONTO DEL TESORIERE	DETERMINAZIONI DEL CONSIGLIO			MAGGIORI-MINORI ENTRATE MINORI/RESIDUI O ECONOMIE
					RISCOSSIONI/PAGAMENTI	RISCOSSIONI/PAGAMENTI	RESIDUI DA RIPORTARE	ACCERTAMENTI/IMPEGNI	
CAPITOLO	DENOMINAZIONE		RESIDUI (A)		RESIDUI (B)	RESIDUI (C)	RESIDUI (D)	RESIDUI (E = C + D)	(F = E A) (F = A E)
		CP	COMPETENZA (G)		COMPETENZA (H)	COMPETENZA (I)	COMPETENZA (L)	COMPETENZE (M = I + L)	(N = G M) (N = M G)
		CS	CASSA (O)		CASSA (P)	CASSA (Q)			(R = O O) (R = O O)
		T					RESIDUI AL 31 DIC (S = D + L)	ACCERTAMENTI/IMPEGNI AL 31 DIC (T = E + M)	
	TITOLO III - PARTITE DI GIRO								
	CATEGORIA XIV - SPESE AVENTI NATURA DI PARTITE DI GIRO								
1410	RITENUTE ERARIALI	RS	---		---	---	---	---	---
		CP	560000000		475945000	475945000	5000000	480945000	79055000
		CS	560000000		475945000	475945000			84055000
		T					5000000	480945000	
1420	DEPOSITI E CAUZIONI	RS	10983100		9782500	9782500	1200600	10983100	---
		CP	100000000		---	---	800000	800000	99200000
		CS	110983100		9782500	9782500			101200600
		T					2000600	11783100	
1430	ANTICIPAZIONI PASSIVE	RS	556431		---	---	556431	556431	---
		CP	10000000		72763308	72763308	---	72763308	-62763308
		CS	10556431		72763308	72763308			-62206877
		T					556431	73319739	
1440	RITENUTE PREVIDENZIALI ED ASSISTENZIALI INERENTI I DIPENDENTI	RS	---		---	---	---	---	---
		CP	320000000		158066855	158066855	40384124	198450979	121549021
		CS	320000000		158066855	158066855			161933145
		T					40384124	198450979	
1450	ANTICIPAZIONI ALL'ECONOMO CASSIERE	RS	---		---	---	---	---	---
		CP	10000000		6500000	6500000	---	6500000	3500000
		CS	10000000		6500000	6500000			3500000
		T					---	6500000	

11 FC. 0401 BIS ... CAT 19.316

CONTO CONSUNTIVO

1991 SPESA

CAPITOLO	DENOMINAZIONE		STANZIAMENTI DEFINITIVI BILANCIO	N. DI RIFERIMENTO ALLO SVOLGIMENTO	CONTO DEL TESORIERE RISCOSSIONI/PAGAMENTI	DETERMINAZIONI DEL CONSIGLIO RISCOSSIONI/PAGAMENTI	DETERMINAZIONI DEL CONSIGLIO RESIDUI DA RIPORTARE	DETERMINAZIONI DEL CONSIGLIO ACCERTAMENTI/IMPEGNI	MAGGIORI/MINORI ENTRATE MINORI/RESIDUI O ECONOMIE
		RS	RESIDUI (A)		RESIDUI (B)	RESIDUI (C)	RESIDUI (D)	RESIDUI (E=C+D)	(F = E A) (F = A E)
		CP	COMPETENZA (G)		COMPETENZA (H)	COMPETENZA (I)	COMPETENZA (L)	COMPETENZE (M=I+L)	(N = G M) (N = M G)
		CS	CASSA (O)		CASSA (P)	CASSA (Q)			(R = O Q) (R = Q O)
		T					RESIDUI AL 31 DIC (S=D+L)	ACCERTAMENTI/IMPEGNI AL 31 DIC (T=E+M)	
1510	DEPOSITI DI SOMME NEL CONTO CORRENTE APERTO PRESSO LA TESORERIA PROVINCIALE DELLO STATO	RS	---		---	---	---	---	---
		CP	---		---	---	---	---	---
		CS	---		---	---			---
		T					---	---	
	TOTALE CATEGORIA XIII	RS	11539531		9782500	9782500	1757031	11539531	---
		CP	1000000000		713275163	713275163	46184124	759459287	240540713
		CS	1011539531		723057663	723057663			288481868
		T					47941155	770998818	
	TOTALE TITOLO III	RS	11539531		9782500	9782500	1757031	11539531	---
		CP	1000000000		713275163	713275163	46184124	759459287	240540713
		CS	1011539531		723057663	723057663			288481868
		T					47941155	770998818	
	TOTALE GENERALE DELLE SPESE	RS	51822389491		14358446821	14358446821	37374020864	51732467685	89921806
		CP	22846997155		9481710074	9481710074	10927503754	20409213828	2437783327
		CS	58253001163		23840156895	23840156895			34412844268
		T					48301524618	72141681513	

C. 11 FC - 0401 BIS GEOTEMPO CAT 19316

CONTO ECONOMICO

PAGINA BIANCA

RICAVI

ENTRATE ACCERTATE		
TITOLO I - ENTRATE CORRENTI	5.106.173.212	
TRASFERIMENTI ATTIVI IN CONTO CAPITALE	8.002.749.960	
		13.108.923.172
ENTRATE DI COMPETENZA ACCERTATE IN PRECEDENTI ESERCIZI		
VARIAZIONI PATRIMONIALI STRAORDINARIE		
INCREMENTI PATRIMONIALI ASSUNTI IN PRECEDENTI ESERCIZI	0	
MINORI RESIDUI PASSIVI	89.921.806	
MAGGIORI RESIDUI ATTIVI	0	
		89.921.806
PRODUZIONI E MOVIMENTI INTERNI		0
TRASFERIMENTI ATTIVI IN NATURA		0
SPESE IMPEGNATE DI COMPETENZA DI SUCCESSIVI ESERCIZI		7.159.326.667
TOTALE RICAVI		20.358.171.645
DISAVANZO ECONOMICO		1.617.752.268
TOTALE A PAREGGIO		21.975.923.913

COSTI		
SPESE IMPEGNATE		
TITOLO I - SPESE CORRENTI	6.909.696.777	
TRASFERIMENTI PASSIVI IN CONTO CAPITALE	7.506.200.000	
		14.415.896.777
SPESE DI COMPETENZA IMPEGNATE IN PRECEDENTI ESERCIZI		0
VARIAZIONI PATRIMONIALI STRAORDINARIE		
MINORI RESIDUI ATTIVI	4.134.448.178	
MAGGIORI RESIDUI PASSIVI	0	
SOPRAVVENIENZE PASSIVE	0	
INSUSSISTENZE ATTIVE	1.336.645.052	
		5.471.093.230
PRODUZIONI E MOVIMENTI INTERNI		0
TRASFERIMENTI PASSIVI IN NATURA		0
AMMORTAMENTI E DEPERIMENTI		
AMMORTAMENTO IMMOBILI	1.052.483.815	
AMMORTAMENTO ARREDI, ATTREZZATURE	896.450.091	
		1.948.933.906
SVALUTAZIONE E DEPREZZAMENTI		
SVALUTAZIONE TITOLI, PARTECIPAZIONI	0	
DEPREZZAMENTO ATTREZZATURE	0	
DEPREZZAMENTO IMMOBILI, IMPIANTI	0	
		0
ACCANTONAMENTO PER ONERI PRESUNTI		0
QUOTA ADEGUAMENTO FONDO INDENNITA' DI FINE RAPPORTO		140.000.000
ENTRATE ACCERTATE DI PERTINENZA DI SUCCESSIVI ESERCIZI		0
TOTALE COSTI		21.975.923.913
AVANZO ECONOMICO		0
TOTALE A PAREGGIO		21.975.923.913

SITUAZIONE PATRIMONIALE

PAGINA BIANCA

ATTIVITA'	CONSISTENZE		DIFFERENZE
	AL 31.12.1990	AL 31.12.1991	
DISPONIBILITA' LIQUIDE			
SEZ. TESORERIA PROV. STATO TRIESTE	41.886.742.240	31.034.689.090	-10.852.053.150
CASSA DI RISPARMIO DI TRIESTE	0	0	0
	41.886.742.240	31.034.689.090	-10.852.053.150
RESIDUI ATTIVI			
CREDITI VERSO LO STATO ED ALTRI ENTI	14.353.178.988	10.307.608.812	-4.045.570.176
CREDITI VERSO CONSORZIATI	78.503.000	96.503.000	18.000.000
ACQUIRENTI ED UTENTI	1.546.683.530	3.346.302.555	1.799.619.025
CREDITI DIVERSI	1.856.453.106	852.384.793	-1.004.068.313
	17.834.818.624	14.602.799.160	-3.232.019.464
CREDITI BANCARI E FINANZIARI			
DEPOSITI VINCOLATI	0	0	0
MUTUI ED ANTICIPAZIONI ATTIVE	0	0	0
CREDITI PER ANNUALITA' SCONTATE A TERZI	0	0	0
PRESTITI AL PERSONALE	11.000.000	0	-11.000.000
DEPOSITI CAUZIONALI	0	0	0
CREDITI DIVERSI BANCARI E FINANZIARI	0	0	0
	11.000.000	0	-11.000.000
RIMANENZE ATTIVE D'ESERCIZIO			
RIM.ATT. CONNESSE AD IMPEGNI PER INCREMENTI	0	0	0
PATRIMONIALI DA REALIZZARSI IN SUCCESSIVI ESERCIZI	0	0	0
-COSTRUZIONI IMMOBILI ED IMPIANTI	39.775.256.623	32.247.150.399	-7.528.106.224
-ACQUISIZIONE ARREDI ED ATTREZZATURE	4.039.930.520	1.542.387.914	-2.497.542.606
-TITOLI	100.000	0	-100.000
RIMANENZE DIVERSE	0	0	0
RISCONTI ATTIVI	0	0	0
	43.815.287.143	33.789.538.313	-10.025.748.830

INVESTIMENTI MOBILIARI			
PARTECIPAZIONI AZIONARIE	28.049.900.000	30.049.200.000	1.999.300.000
CONFERIMENTI E QUOTE IN ALTRI ENTI	0	0	0
TITOLI EMESSI O GARANTITI DALLO STATO	330.000.000	430.000.000	100.000.000
ALTRI TITOLI DI CREDITO	0	0	0
	28.379.900.000	30.479.200.000	2.099.300.000
IMMOBILI			
TERRENI	3.885.755.857	6.730.606.515	2.844.850.658
EDIFICI, IMPIANTI EDINFRASTRUTTURE	28.598.806.829	35.082.793.850	6.483.987.021
COSTRUZIONI IN CORSO	1.200.000.000	1.200.000.000	0
DIRITTI REALI	0	0	0
	33.684.562.686	43.013.400.365	9.328.837.679
IMMOBILIZZAZIONI TECNICHE			
MOBILI, STRUMENTI, ATTREZZATURE, AUTOMEZZI	6.885.088.428	9.374.712.291	2.489.623.863
	6.885.088.428	9.374.712.291	2.489.623.863
COSTI PLURIENNALI			
COSTI PLURIENNALI DIVERSI	0	7.159.326.667	7.159.326.667
	0	7.159.326.667	7.159.326.667
TOTALE ATTIVITA'	172.497.399.121	169.453.665.886	-3.043.733.235
DEFICIT PATRIMONIALE			
DISAVANZO ECONOMICO PRECEDENTI ESERCIZI	0	0	0
DISAVANZO ECONOMICO DELL'ESERCIZIO	0	1.617.752.268	1.617.752.268
TOTALE A PAREGGIO	172.497.399.121	171.071.418.154	-1.425.980.967
CONTI D'ORDINE			
VALORI DI TERZI PER CAUZIONI	21.775.100	1.080.000	-20.695.100

PASSIVITA'	CONSISTENZE		DIFFERENZE
	AL 31.12.1990	AL 31.12.1991	
DEBITI DI TESORERIA			
ANTICIPAZIONI DEL TESORIERE	0	0	0
SCOPERTI DI CONTO CORRENTE	0	0	0
	0	0	0
RESIDUI PASSIVI			
DEBITI VERSO LO STATO ED ALTRI ENTI	0	0	0
DEBITI VERSO CONSORZIATI	0	0	0
DEBITI VERSO FORNITORI	51.822.389.491	48.301.524.618	-3.520.864.873
DEBITI DIVERSI	0	0	0
	51.822.389.491	48.301.524.618	-3.520.864.873
DEBITI BANCARI E FINANZIARI			
MUTUI ED ANTICIPAZIONI PASSIVE	0	0	0
DEBITI DIVERSI BANCARI E FINANZIARI	0	0	0
	0	0	0
RIMANENZE PASSIVE D'ESERCIZIO			
RIMANENZE PASSIVE CONNESSE AD ACCERTAMENTI PER DIMINUZIONI PATRIMONIALI DA REALIZZARE IN SUCC. ES.	0	5.950.000	5.950.000
RISERVE TECNICHE	0	0	0
RISCONTI PASSIVI	0	0	0
	0	5.950.000	5.950.000
FONDI DI ACCANTONAMENTO VARI			
FONDO INDENNITA' FINE RAPPORTO PERSONALE	330.000.000	470.000.000	140.000.000
FONDI PER ACCANTONAMENTI DIVERSI	0	0	0
	330.000.000	470.000.000	140.000.000

POSTE RETTIFICATIVE DELL'ATTIVO			
FONDO SVALUTAZIONE TITOLI, PARTECIPAZIONI	0	0	0
FONDO AMMORTAMENTO IMMOBILI	2.369.883.804	3.422.367.619	1.052.483.815
FONDO AMMORTAMENTO ARREDI, ATTREZZATURE	2.898.309.710	3.794.759.801	896.450.091
	5.268.193.514	7.217.127.420	1.948.933.906
TOTALE PASSIVITA'	57.420.583.005	55.994.602.038	-1.425.980.967
PATRIMONIO NETTO			
FONDO DI DOTAZIONE	75.000.000.000	75.000.000.000	0
AVANZO ECONOMICO PRECEDENTI ESERCIZI	28.520.947.318	40.076.816.116	11.555.868.798
AVANZO ECONOMICO DELL'ESERCIZIO	11.555.868.798	0	
TOTALE A PAREGGIO	172.497.399.121	171.071.418.154	-1.425.980.967
CONTI D'ORDINE			
TERZI PER CAUZIONI	21.775.100	2.000.600	-19.774.500

CONSORZIO OBBLIGATORIO PER L'IMPIANTO, LA GESTIONE E LO SVILUPPO DELL'AREA PER LA RICERCA SCIENTIFICA E TECNOLOGICA NELLA PROVINCIA DI TRIESTE

ESERCIZIO 1992

PAGINA BIANCA

RELAZIONE DEL CONSIGLIO DI AMMINISTRAZIONE

Relazione al bilancio consuntivo 1992

- SOMMARIO -

INTRODUZIONE

1 - 'AREA Science Park' NEL 1992

1.1 - I nuovi laboratori
1.2 - I programmi di sviluppo di nuove iniziative
1.3 - La ricerca scientifica e le imprese

2 - GLI 'INDICATORI' DELLO SVILUPPO DI 'AREA Science Park'

2.1 - I nuovi insediamenti
2.1.1 - Laboratorio dell'Istituto di struttura della materia del C.N.R.
Laboratorio dell'Istituto di strutturistica chimica del C.N.R.
2.1.2 - Laboratorio della S.I.S.S.A.
(Scuola Internazionale Superiore di Studi Avanzati)
2.1.3 - Laboratorio 4C della EIDON SpA
2.1.4 - Laboratorio VECTORPHARMA
2.2 - La produzione e la diffusione di conoscenze
2.2.1 - Le pubblicazioni di carattere nazionale ed internazionale
2.2.2 - I programmi di ricerca e di collaborazione nazionali ed internazionali
2.2.3 - La formazione - borse di studio, corsi e seminari

3 - LE NUOVE INIZIATIVE DEL CONSORZIO - PROMOZIONE ED IMMAGINE

3.1 - Le iniziative per servizi alle imprese
3.2 - La promozione e l'immagine

4 - LE STRUTTURE E LE INFRASTRUTTURE

4.1 - Le opere nel comprensorio di Padriciano
4.2 - Le opere nel comprensorio di Basovizza

5 - IL CENTRO DI CALCOLO, RETI E DOCUMENTAZIONE

6 - I RISULTATI ECONOMICO FINANZIARI

INTRODUZIONE

Si ritiene in generale che, sia a livello europeo che mondiale, il confronto fra regioni o "sistemi territoriali" sarà l'elemento caratterizzante la dinamica competitiva. E' bene, quindi, prepararsi a questo confronto individuando i limiti geografici dei territori da lanciare nella sfida internazionale, i loro punti di forza e le alleanze che al loro interno si possono stabilire per consolidare questi punti di forza.

Assumendo che la Regione Friuli-Venezia Giulia venga individuata come un "sistema territoriale" da valutare per capacità competitiva, uno dei punti di forza che potrebbe emergere in modo chiaro da questa valutazione è quello rappresentato dalle attività di alta formazione, di ricerca e di innovazione. In tale regione operano, infatti, le due Università di Trieste e Udine - arricchite dalle sedi distaccate di Gorizia e Pordenone - numerosi laboratori di enti nazionali ri ricerca, quali quelli del Consiglio Nazionale delle Ricerche / CNR e dell'Istituto Nazionale di Fisica Nucleare / INFN, nonchè vari altri istituti di formazione e di ricerca, di carattere regionale, nazionale e internazionale. Nel complesso si tratta quindi di alcune migliaia di ricercatori impegnati in settori di punta della scienza e della tecnologia, dalla fisica delle alte energie alle neuroscienze, dalle biotecnologie alla scienza dei materiali, dalla chimica all'informatica. I prodotti di questa rete di laboratori sono conoscenze, che possono venir trasferite alle imprese; formazione di tecnici e laureati, e quindi risorse umane di prima qualità; relazioni internazionali, che si estendono dai vicini paesi europei a quelli del continente americano o dell'Estremo oriente, in rigogliosa fase di crescita economica.

Secondo una recente analisi del Cnel, "il modello di specializzazione è rimasto in Italia fortemente sbilanciato verso comparti tradizionali, proprio in un periodo in cui i paesi industrializzati hanno fatto registrare in diversa misura un riproporzionamento a vantaggio dei settori ad alta tecnologia". Il risultato è quello di un paese che "è l'unico tra quelli industrializzati le cui esportazioni di prodotti tradizionali sono oltre il quadruplo rispetto a quelle dei prodotti ad alta tecnologia". Il rischio è quello di trasformarsi in un paese che applica esclusivamente tecnologie altrui e che gradatamente perde competitività a livello internazionale sui prodotti ad alto contenuto innovativo.

Le responsabilità dei settori di alta formazione e di ricerca del nostro "sistema territoriale" di carattere regionale deve essere quindi quella di promuovere un'inversione di tendenza: avvicinare la ricerca universitaria alle esigenze della aziende manifatturarie e di servizi, innovare prodotti, processi e tecnologie, diffondere in generale la cultura dell'innovazione per un aumento generalizzato di capacità competitiva.

Vi sono, a questo proposito, alcuni esempi di successi già raggiunti, che rappresentano un importante primato a livello nazionale. Un settore sul quale merita soffermarsi è quello dei parchi scientifici, dei poli tecnologici e degli incubatori di imprese innovative. Come noto, questi rappresentano un moderno strumento di crescita economica territoriale e di politica industriale, in quanto: ***a)*** stimolano la produzione e l'elaborazione di conoscenze, favorendone la distribuzione nel territorio circostante, e agendo quindi non solo da fattori di innesco dell'innovazione ma anche da "agenti di cambiamento", che diffondono i principi dell'innovazione stessa; ***b)*** sviluppano meccanismi di cooperazione fra Università, imprese e capitali; ***c)*** inducono l'organizzazione di ambienti appropriati che debbano accogliere tecnologie, servizi o prodotti innovativi; ***d)*** creano le premesse per la nascita e la crescita di nuove imprese; ***e)*** mettono a disposizione infrastrutture e servizi per incrementare l'efficienza generale del territorio ai fini della competitività internazionale delle produzioni locali; ***f)*** attivano numerose forme di finanziamento per lo sviluppo, sia con fondi pubblici che con fondi privati, dallo *start-up capital* alla partecipazione azionaria, dal *venture capital* ai fondi rotativi, spesse dando testimonianza della validità del noto principio di M. Albèrt che "il capitale è una cosa da vecchi che deve andare verso i giovani".

Seppure in forme non ancora mature, la maggior parte di queste funzioni virtuali del parco scientifico sono state espresse nel corso del 1992 anche dall'"AREA Science Park', nella sua articolata struttura di Consorzio di promozione e gestione e di *tenants* di natura diversa.

1 - 'AREA Science Park' NEL 1992

A dieci anni dall'avvio delle prime attività 'AREA Science Park' può realmente essere considerato il primo parco scientifico e tecnologico italiano, realizzato su un insieme di centri e laboratori multidisciplinari di ricerca e sviluppo in grado di produrre e diffondere ricerca ed innovazione.

Anche durante il 1992 è proseguita la fase di crescita e di sviluppo del parco scientifico, attraverso l'azione continua e capillare che il Consorzio per l'AREA di ricerca, l'Ente che gestisce, coordina e promuove tutte le attività e le iniziative del parco, esercita da anni, a livello nazionale ed internazionale, nei settori della ricerca scientifica, dell'innovazione e del trasferimento tecnologico.

Al 31 dicembre 1992 erano già 18 le Società, gli Enti ed i Laboratori operanti in 'AREA Science Park', sui fronti della ricerca scientifica e tecnologica e della fornitura di servizi alla ricerca ed alle imprese.

Eccoli presentati in questo sintetico elenco:

- Sincrotrone Trieste Sc.p.A.
- Laboratorio dell'Istituto Nazionale di Fisica Nucleare INFN
- Laboratorio Tecnologie Avanzate Superfici e Catalisi - T.A.S.C.
- Istituto Struttura della Materia - CNR
- International Centre for Genetic Engineering and Biotechnology - I.C.G.E.B.
- Laboratorio Biopolimeri Tecnologici L.B.T. - POLY-biòs
- Laboratorio Gene Technology C.I.B.
- Laboratorio di Neurobiologia Molecolare - S.I.S.S.A.
- Laboratorio VECTORPHARMA
- International Institute for Pure & Applied Chemistry - I.I.C.
- Istituto di Strutturistica Chimica -C.N.R.
- Centro Informazione e Valutazione delle Apparecchiature Biomedicali - C.I.V.A.B.
- Centre for Advanced Research in Space Optics - C.A.R.S.O.
- Laboratorio 4C - EIDON
- Laboratorio Sviluppo Software - INSIEL
- Centro di Competenza Scientifico Unix Bull - HN
- Centro internazionale Legno - C.I.L.
- Centro Regionale Servizi per la piccola e media industria - C.Re.S.

La crescita ha parimenti interessato il personale in maniera estremamente significativa per una regione che conta una popolazione complessivamente inferiore a quella di Milano: operavano stabilmente in AREA al 31.12.1992 617 persone direttamente impegnate nelle attività di R&S, con un incremento di più del 20% rispetto agli occupati al 31.12.1991. Sommando gli addetti ai servizi e quanti in AREA lavorano a tempo parziale, il totale sale a 740 persone.
L'età media, di circa 34, anni ed il titolo di studio del personale impiegato (per il 58% si tratta di laureati e per il 32% di diplomati di scuola media superiore) sono ulteriori conferme del ruolo svolto dal parco scientifico nel creare occupazione qualificata, per il 68% dei casi a beneficio di persone residenti nel Friuli-Venezia Giulia.

Ecco alcune delle azioni più rilevanti per lo sviluppo del parco scientifico condotte dal Consorzio per l'AREA di Ricerca durante il 1992.

.1 - I nuovi laboratori

uovi accordi sono stati sottoscritti tra il Consorzio per l'AREA di Ricerca d importanti Centri scientifici e tecnologici: C.N.R., S.I.S.S.A., EIDON anno installato laboratori di ricerca nel parco scientifico.
ei primi due casi si è formalizzato il coinvolgimento diretto nello sviluppo elle attività del parco scientifico di due soci del Consorzio per l'AREA di icerca mediante laboratori attivi in settori avanzati come i nuovi materiali, . cristallografia e la neurobiologia; nel terzo caso è una piccola impresa ıgionale ad avere insediato un proprio laboratorio di ricerca applicata l'interno di una struttura che garantisce elevate opportunità di sviluppo e collaborazioni proficue.
ıoltre, nel mese di novembre, la società VECTORPHARMA International, ıcendo seguito all'accordo stipulato nel 1991 con il Consorzio per l'AREA Ricerca, ha formalmente insediato, nel comprensorio di 'AREA Science ark', un laboratorio di ricerca, finalizzato alla individuazione di vettori ologici in grado di rendere mirata l'azione di molecole rmacologicamente attive.

.2 - I programmi di sviluppo di nuove iniziative.

Consorzio per l'AREA di Ricerca ha poi attivamente operato nella rezione di favorire una crescita armonica e bilanciata delle attività del arco scientifico e delle ricadute economiche e sociali sull'area geografica . cui è insediato.
' in questa direzione che sono stati impostati programmi strategici di viluppo in settori di rilevanza nazionale ed internazionale.

programma di potenziamento del polo di ricerca e sviluppo nel settore iomedico presenta il suo punto focale nel ruolo acquisito, nel 1992, dal ıboratorio CIVAB (Centro Informazione e Valutazione delle pparecchiature Biomedicali), condotto dal CRSTBS (Centro Ricerca e viluppo Tecnologie Biomediche e Sanitarie), quale centro regionale di ferimento nazionale per la valutazione, la certificazione e la classificazione elle apparecchiature biomedicali, e negli importanti accordi di ollaborazione tra il Centro e prestigiose realtà sanitarie nazionali, quali Istituto 'Burlo Garofolo' di Trieste;

programma di un centro per lo sviluppo di tecnologie rivolte alle pplicazioni spaziali, che presenta già un significativo riferimento nel Centro C.A.R.S.O. e che, attraverso questo, esprime un collegamento ecnico ed economico con l'ASI (Agenzia Spaziale Italiana), si è venuto afforzando con l'impostazione di un progetto di Centro internazionale di tudio su materiali avanzati e di trasferimento di tecnologie spaziali della

SpA CTI di Trieste, società a capitale misto italo-svedese-russo di trasferimento tecnologico del 'know-how' dei laboratori russi del COSMOS GROUP;

E' stato inoltre avviato lo studio di un programma di sviluppo di metodologie e tecniche di *'project management'* e *'project control'* applicabili alla gestione di complessi progetti di ricerca e sviluppo, con l'ambizioso obiettivo di costituire un centro di competenza regionale.
Tale centro sarà inizialmente basato sull'insediamento di un laboratorio della Srl PROTOS di Milano, società di consulenza organizzativa e gestionale, al cui capitale partecipano prestigiose imprese industriali e di servizi nazionali ed internazionali.

Da rilevare l'accordo stipulato tra il Consorzio per l'AREA di Ricerca, il Centro Sviluppo Materiali SpA di Roma (CSM) e il Centro Interuniversitario per le Applicazioni Chimiche della Radiazione di Sincrotrone di Trieste (CIRS), finalizzato alla costituzione di un laboratorio di scienza dei materiali, all'interno del parco scientifico, per la programmazione e la realizzazione di ricerche chimiche basate su tecniche d'indagine mediante radiazione di sincrotrone.
Da tale accordo conseguiranno sia lo sviluppo di attività di ricerca di base e di ricerca finalizzata alle applicazioni industriali nel campo della scienza dei materiali sia la formazione di personale scientifico e tecnico specializzato nell'uso della radiazione di sincrotrone.

1.3 - La ricerca scientifica e le imprese

Elemento rilevante di questa fase del processo di sviluppo di 'AREA Science Park' è il grado di maturazione ormai raggiunto dai propri centri di ricerca e sviluppo, che risultano oggi in grado di contribuire a collaborazioni costruttive con l'industria.
La linea scelta dal Consorzio è proprio quella di innescare tali collaborazioni, favorendo i contatti e 'pilotandoli' a vantaggio di tutto il complesso del parco scientifico. Da qui l'orientamento assunto, rivolto a favorire insediamenti a proiezione applicativa industriale ed a promuovere il collegamento tra ricerca ed imprese ad elevata tecnologia.
L'incremento dell'attività di ricerca su contratto per le piccole e medie industrie si inserisce in questa linea di sviluppo.

Una rilevante azione strategica, di cui si sono gettate le basi durante il 1992, è l'elaborazione di un progetto per la realizzazione, all'interno del parco scientifico, di un 'incubatore d'impresa', destinato a sviluppare iniziative imprenditoriali ad elevato contenuto tecnologico.

Si tratta di un progetto da condurre in collaborazione con la SpA BIC (Business Innovation Centre) di Trieste, società che svolge attività istituzionale di incubazione di imprese.

Per concorrere più facilmente a questo obiettivo, il Consorzio ha sottoposto alla Commissione delle Comunità Europee, nell'ambito del programma SPRINT, un progetto di studio per la costituzione di un incubatore di imprese high-tech, con l'obiettivo di facilitare lo sviluppo di applicazioni industriali dalle attività di ricerca condotte nel parco scientifico.
La fase di progettazione per cui si è chiesto il sostegno CEE, basata sullo staff del Consorzio con la partecipazione di cinque esperti, ha già avuto una approvazione informale da parte degli organi CEE preposti alla relazione.

2 - GLI 'INDICATORI' DELLO SVILUPPO DI "AREA SCIENCE PARK".

E' interessante osservare lo stato di evoluzione di "AREA Science Park" attraverso la 'lettura' di specifici indicatori dell'attività del parco scientifico nel suo complesso.

2.1 - I nuovi insediamenti

Si tratta di quattro insediamenti significativi, sia per le caratteristiche dei proponenti che per i programmi di ricerca condotti.

2.1.1 - Laboratorio dell'Istituto di struttura della materia del C.N.R. Laboratorio dell'Istituto di strutturistica chimica del C.N.R.

Il C.N.R. ha insediato nel parco scientifico due laboratori, sezioni distaccate dell'Istituto di Struttura della Materia e dell'Istituto di Strutturistica Chimica. Il primo è attivo nello sviluppo e nella gestione della linea di flusso VUV Photoemission del laboratorio di luce di sincrotrone ELETTRA, per applicazioni rivolte alla chimica e fisica delle superfici, allo studio di materiali semiconduttori e superconduttori e di catalizzatori eterogenei. Il secondo è attivo nello sviluppo e nella gestione delle stazioni sperimentali di ELETTRA dedicate ad applicazioni di cristallografia a raggi X di macromolecole di interesse biologico e di studio della struttura elettronica di materiali solidi e gassosi.

Questi sono i primi laboratori di supporto per l'utilizzo della macchina di luce di sincrotrone ELETTRA nell'ambito di programmi nazionali di ricerca del C.N.R..

2.1.2 - Laboratorio della S.I.S.S.A. (Scuola Internazionale Superiore di Studi Avanzati)

La S.I.S.S.A. sta da tempo elaborando un progetto per la creazione di un istituto interdisciplinare di ricerche sul sistema nervoso, l'Istituto Sistemi Intelligenti. Il laboratorio aperto nel parco scientifico, che opera nel campo della neurobiologia molecolare, costituisce il primo passo in questa direzione, dedicato allo studio biomolecolare dell'evoluzione e della funzionalità del sistema nervoso centrale.
Le applicazioni riguardano la messa a punto di terapie innovative per patologie del sistema nervoso centrale.

2.1.3 - Laboratorio 4C della EIDON SpA.

Il programma di attività del laboratorio 4C di EIDON ('4C' sta per Calcolo, Comunicazione, Controllo, Cooperazione) è quello di studiare e sviluppare tecniche ed applicazioni industriali del calcolo parallelo ad elevata velocità di elaborazione, realizzato con strutture di processori del tipo 'transputer'. Il laboratorio 4C costituisce uno dei componenti del polo elettronico informatico presente nel parco scientifico, attualmente oggetto di un programma di sviluppo e di integrazione con il mondo industriale.

Un risultato significativo raggiunto dal laboratorio '4C' alla fine del 1992 consiste nella realizzazione di un sistema di visione industriale, con elaborazione delle immagini ad alta velocità, dedicato all'ambiente tessile, per la rilevazione automatica in linea di impurità presenti in prodotti intermedi della fase di filatura.

2.1.4 - Laboratorio VECTORPHARMA.

La VECTORPHARMA opera essenzialmente nell'ambito del mercato farmaceutico proponendo ad altre società farmaceutiche formulazioni innovative per il miglioramento dell'attività terapeutica dei farmaci.

Il programma del laboratorio è quello di studiare e sviluppare tecnologie e sistemi di trasporto dei farmaci per la produzione di forme farmaceutiche avanzate.
L'avviamento del laboratorio di VECTORPHARMA costituisce un ulteriore passo, da parte del Consorzio, verso la creazione di un solido legame tra il mondo della ricerca e quelle imprese, attive in settori produttivi avanzati, che fondano la propria crescita su un continuo adeguamento delle proprie conoscenze scientifiche e tecnologiche.

2.2 - La produzione e la diffusione di conoscenze

Gli obiettivi fondamentali perseguiti dal Consorzio per l'AREA di Ricerca, nella sua azione sistematica di gestione e promozione del parco scientifico, sono lo sviluppo della ricerca scientifica in aree strategiche della tecnologia, quali le biotecnologie, la fisica, i nuovi materiali, l'informatica, la microelettronica; l'innovazione di prodotti e processi; l'integrazione tra mondo accademico e mondo industriale. Nel perseguire tali obiettivi, 'AREA Science Park' manifesta l'ambizione di dare impulso ed accelerazione ad un processo di evoluzione culturale, di sviluppo sociale ed economico, di progresso tecnologico nel territorio in cui opera.
Una delle vie attraverso le quali tale processo viene attuato è quello della produzione e diffusione delle conoscenze: brevetti, pubblicazioni, seminari, corsi di formazione sono alcuni degli strumenti di conoscenza che testimoniano la fervente attività del parco scientifico.

Ecco alcuni dati significativi delle iniziative sviluppate nel 1992.

2.2.1 - Le pubblicazioni di carattere nazionale ed internazionale

La crescente attività dei centri di ricerca e di servizi di 'AREA Science Park' è stata accompagnata da una azione continua di informazione e divulgazione, basata sulla pubblicazione di lavori su riviste scientifiche di carattere nazionale ed internazionale.

La multidisciplinarietà di 'AREA Science Park' si è poi espressa nell'ampio ventaglio di argomenti presentati, da quelli di carattere eminentemente scientifico e sperimentale in diversi settori della ricerca a quelli di natura gestionale ed organizzativa.

Alcuni numeri esprimono ampiamente l'elevata attività condotta:
circa 40 pubblicazioni sulla stampa tecnica e scientifica nazionale, oltre 140 pubblicazioni sulla stampa estera, con una significativa presenza di lavori nei settori delle biotecnologie e della biomedicina (45), dei nuovi materiali

(circa 80), della strumentazione avanzata (25), dei servizi di supporto alla ricerca e all'innovazione (oltre 20).

Da segnalare che i lavori sviluppati in AREA hanno trovato spazio su riviste come *Applied Optics, Advances in Space Research, Physics Review Letters, Surface Science, Biochemical Pharmacology, Carbohydrate Research, Journal of Math. Chemistry.*

Peraltro risulta ancora modesto il numero di richieste di deposito di brevetti: nell'arco dell'anno sono state presentate 3 nuove richieste, tutte da parte del laboratorio POLY-biòs LBT, relative al settore dei materiali biopolimerici.

2.2.2 - I programmi di collaborazione nazionale ed internazionale

Le attività di ricerca condotte in 'AREA Science Park' nel 1992, hanno ampiamente superato i confini del parco scientifico, in termini di relazioni e collegamenti nazionali ed internazionali implicati.

Oltre alle maggiori Università italiane, i programmi di ricerca che trovano attuazione nel parco scientifico coinvolgono prestigiosi atenei stranieri (per esempio, il laboratorio C.A.R.S.O. ha rapporti continuativi con le Università di Berkeley e di Tucson, il laboratorio T.A.S.C. ha attivato collaborazioni con le Università di Uppsala e di Zurigo, il laboratorio L.B.T. di POLY-bis ha collaborazioni consolidate con gruppi di ricerca universitari a Portsmouth e Trondheim).

In forte espansione sono risultate anche le partecipazionei a programmi di ricerca comunitari e le attività di ricerca su contratto. Oltre ad un ruolo diretto del Consorzio per l'AREA di Ricerca, che ha avanzato, con successo, la propria candidatura nell'ambito di un programma SPRINT per la progettazione di incubatori di impresa, sono da segnalare la presenza di quasi tutti i 'tenants' del parco scientifico in svariati programmi comunitari quali IMPACT, BRITE-EURAM, TEMPUS, AIM, SCIENCE, BRIDGE, LINGUA e HUMAN CAPITAL AND MOBILITY.

La qualità dell'attività in corso è testimoniata anche dai contratti di ricerca in essere che coinvolgono principalmente ICGEB con commesse di ricerca da parte dell'Istituto Superiore di Sanità e di Eurospital, POLY-biòs con commesse da parte di Fidia, INSIEL con commesse da parte del Consorzio PAOLA, TASC con commesse da parte di CISE, Eniricerche ed SGS Thomson.

L'ampliarsi di questi collegamenti, costante e qualitativamente significativo è in linea con le aspettative e l'impegno promozionale del Consorzio per l'AREA di Ricerca.

2.2.3. - La formazione - borse di studio, corsi e seminari

'AREA Science Park', in quanto luogo di elaborazione delle conoscenze, ha puntato sin dall'inizio della propria attività su programmi di formazione di giovani neolaureati e sull'attività seminariale di formazione permanente dei ricercatori.

Il 1992 ha visto oltre all'istituzione di un significativo numero di borse di formazione (circa 20) in settori di ricerca consolidati nel parco (biotecnologie, fisica delle particelle, utilizzazione delle linee di luce di sincrotrone, informatica), anche un primo avvio di piani di formazione miranti alla creazione di figure professionali capaci di fare da leganti tra il mondo della ricerca e quello dell'imprenditoria. Sono infatti state avviate, d'intesa con l'Associazione degli Industriali della Provincia di Trieste, una borsa di formazione sulle applicazioni informatiche e telematiche per le imprese ed una sulla ricerca scientifica e lo sfruttamento delle sue ricadute a livello industriale.

Il collegamento tra ricerca e industria individua un settore di formazione su cui il Consorzio intende potenziare i propri interventi anche nel prossimo futuro. Sostenuto anche dai ricercatori operanti nel parco scientifico, questo collegamento appare sempre più strategico: non è un caso, ad esempio, che tra i seminari organizzati nel 1992 dall'ICGEB compaiano titoli come "Biotecnologie di base applicate allo sviluppo economico" e "Ruolo delle biotecnologie nello sviluppo dei Paesi dell'Europa Centrale ed Orientale", il cui target non è evidentemente la sola comunità scientifica, ma anche quella degli operatori economici. Altro esempio rilevante sono le numerose conferenze ed i corsi tenuti dal C.Re.S., in Regione, sul tema della qualità (ben 18), a dimostrazione di una crescente esigenza di avanzamento tecnologico da parte delle Piccole e Medie Industrie.

3 - LE NUOVE INIZIATIVE DEL CONSORZIO - PROMOZIONE ED IMMAGINE

A supporto delle azioni intraprese e dei programmi strategici delineati, già descritti nel paragrafo 1, il Consorzio per l'AREA di Ricerca ha operato nell'ottica di un rafforzamento del proprio ruolo di organismo erogatore di

izi reali all'interno ed all'esterno del parco scientifico, iniziando a ppare una serie di iniziative rivolte alla creazione di strumenti di oscenza e di sviluppo delle attività.

I - Le iniziative per servizi alle imprese

n un decreto del Ministero per l'Università e la Ricerca Scientifica e cnologica del febbraio 1992, 'AREA Science Park' è stato inserito ll'albo dei centri e laboratori ammessi a svolgere attività di ricerca per zi industriali, ai sensi della Legge 46/82 art. 4.

una iniziativa che interessa le piccole e medie imprese, che, incentivate lle agevolazioni finanziarie previste dalla legge sopraindicata, possono crementare l'attività di ricerca su contratto da parte dei laboratori del rco scientifico.

Consorzio per l'AREA di Ricerca ha poi aderito ad una iniziativa di rattere nazionale, quale è il 'Servizio Prove Materiali e Componenti'. uesta iniziativa ha per obiettivo di creare e di promuovere una rete di oratori e di centri di ricerca in grado di creare e di fornire alle imprese rvizi qualificati ed avanzati di prove in svariati settori tecnologici.
patrimonio di attrezzature, strumentazione e competenze disponibili in REA Science Park', che trova una delle sue espressioni più significative l laboratorio di luce di sincrotrone ELETTRA, costituisce la base certa per ndere il parco scientifico il centro di riferimento regionale del servizio qui tato.

empre operando nella direzione di rendere disponibile la conoscenza al ondo delle imprese, il Consorzio per l'AREA di Ricerca, a novembre, ha vanzato formalmente all'A.P.R.E. (Agenzia per la Promozione della icerca Europea) la propria candidatura per l'apertura di uno 'sportello' formativo all'interno del parco scientifico.
uesta iniziativa, condotta in accordo e collaborazione con l'Associazione egli Industriali della Provincia di Trieste, ha l'intento di offrire un servizio di onsulenza informativa su scala regionale, che permetta di incrementare la artecipazione di imprese e centri di ricerca ai più importanti programmi uropei di ricerca e sviluppo tecnologico.
a proposta è stata accolta con particolare favore dall'A.P.R.E. e si può itenere che possa venire realizzata entro la prima metà del 1993.
on tale iniziativa sono state gettate le basi per un ampliamento dei servizi nformativi, che si espleterà nell'arco del 1993 con l'elaborazione di due rogetti di particolare rilevanza:

- uno, a livello internazionale, con la costituzione di una rete informativa tra parchi scientifici europei, che favorisca le sinergie e le complementarietà di azione;
- l'altro, a livello regionale, per l'Informazione, la Promozione e l'Incentivazione di progetti di ricerca, innovazione industriale e trasferimento tecnologico, attraverso l'integrazione tra 'AREA Science Park', l'Associazione degli Industriali della Provincia di Trieste ed il C.Re.S..

3.2 - La promozione e l'immagine.

Il costante impegno del Consorzio per l'AREA di Ricerca a promuovere lo sviluppo ed il ruolo del parco scientifico si è attuato anche attraverso la promozione della conoscenza della realtà di "AREA Science Park", mediante numerose azioni di diffusione di informazione e di immagine.

Tra le più importanti iniziative sono da ricordare:

- la partecipazione all'EXPO '92 di Siviglia -
L'Amministrazione Regionale e la C.C.I.A. di Trieste hanno affidato all'AREA il ruolo di coordinare la partecipazione della Regione Friuli-Venezia Giulia all'esposizione universale di Siviglia, incentrandone la presenza sul tema dell'innovazione tecnologica. Il punto centrale è stato l'organizzazione di una conferenza stampa cui hanno partecipato esponenti del mondo politico e scientifico andaluso. L'iniziativa ha ottenuto ampia risonanza presso la stampa spagnola, che ha presentato 'AREA Science Park' quale possibile punto di riferimento per il parco tecnologico e multifunzionale "Cartuja '93", la cui realizzazione è stata progettata a partire dall'utilizzazione dei padiglioni dell'EXPO nell'isola di Cartuja;

- la campagna pubblicitaria su "*Business Strategy International*" e su "*Corporate Location*", riviste internazionali che trattano di insediamenti d'impresa, finanza e strategie di mercato; ne sono conseguite numerose richieste d'informazione sulle attività del parco scientifico e sulle opportunità offerte per insediamenti di laboratori;

- la partecipazione a convegni, corsi e seminari. Si citano in particolare il congresso della divisione europea IASP (International Association of Science Parks), tenutosi in ottobre a Bari; la partecipazione attiva, con relazioni ed interventi, in occasione di eventi formativi ed informativi, quali il corso di formazione per Dirigenti e Funzionari degli Enti Pubblici di Ricerca

(Bressanone, maggio 1992), il convegno "Parchi Scientifici e Tecnologici: collocazione nel territorio" (Messina, giugno 1992), il convegno "I Parchi Scientifici e Tecnologici multipolari" (Cagliari, luglio 1992); il corso "Promozione, sviluppo e gestione dei parchi scientifici e tecnologici" (Tecnopolis / Bari, dicembre 1992);

- le numerose visite alle strutture ed ai laboratori del parco scientifico: si ricordano in particolare quella del Consiglio di Presidenza del C.N.R. e quella dell' A.S.I. (Agenzia Spaziale Italiana);

- la pubblicazione, da parte del Ministero dell'Università e della Ricerca Scientifica e Tecnologica, del volume "Parchi Scientifici e Tecnologici - *Progettazione, realizzazione, gestione e sviluppo*", *quale raccolta e sintesi* del corso di formazione per manager di parchi scientifici e tecnologici, organizzato dal Consorzio per l'AREA di Ricerca nel dicembre 1991.
Tale pubblicazione, inserita tra i supplementi della rivista "Università e Ricerca", rappresenta un importante riconoscimento del ruolo di 'AREA Science Park' nella attività di formazione.

4 - LE STRUTTURE E LE INFRASTRUTTURE

Lo sviluppo di 'AREA Science Park' nel 1992 ha visto la prosecuzione di imponenti opere strutturali ed infrastrutturali, rivolte ai due comprensori nei quali si articola il parco scientifico: il comprensorio di Padriciano, che ospita tutti i laboratori del parco scientifico e la sede del Consorzio per l'AREA di Ricerca, e quello di Basovizza che ospita il laboratorio di luce di sincrotrone ELETTRA.

4.1 - Le opere nel comprensorio di Padriciano

L'opera più significativa è la realizzazione del fabbricato "W" di 5.400 mq che ospiterà i nuovi laboratori dell'ICGEB. Il completamento dei lavori, previsto per il mese di aprile 1993, porterà a 21500 mq gli spazi complessivi disponibili per laboratori ed uffici all'interno del comprensorio.

Sono continuati i lavori relativi al riassetto impiantistico, con il potenziamento e la razionalizzazione delle reti e delle centrali impiantistiche, il cui completamento è previsto per il mese di marzo 1993.
A tali opere farà seguito il completamento della sistemazione delle aree verdi, attività sviluppatasi durante tutto il 1992.

Nel corso dell'anno, si è concretizzata, inoltre, la definizione e l'approvazione del progetto di ampliamento di alcune importanti strutture logistiche del parco scientifico: la sala ristorazione, le nuove sale riunioni annesse alla sala conferenze, le aule e gli uffici per attività seminariali e formative. Per questo progetto i lavori inizieranno nella primavera del 1993.

4.2 - Le opere nel comprensorio di Basovizza

Intorno al laboratorio di luce di sincrotrone ELETTRA, sono proseguiti i lavori relativi alle opere di urbanizzazione, comprendenti la viabilità, gli impianti di distribuzione dei servizi e dell'illuminazione e la sistemazione a verde.

L'impegno di "AREA Science Park" ad uno sviluppo strutturale che tenga conto della conservazione dell'ambiente naturale interessato, si è concretizzato in uno studio ambientale del territorio, condotto in collaborazione con il CETA (Centro Ecologia Teorica Applicata) di Gorizia, per un piano di ripristino del verde e della flora carsica dal contenuto sperimentale innovativo.

5 - IL CENTRO DI CALCOLO, RETI E DOCUMENTAZIONE

Nel 1992 il progetto per la realizzazione di una struttura informatica in "AREA Science Park" ha completato la sua fase attuativa. Il servizio è oggi attivo ed eroga calcolo a pagamento, principalmente alla Sincrotrone Sc.p.A..

Il gruppo misto di gestione dei sistemi di calcolo e rete di 'AREA Science Park', cui partecipa personale del Consorzio, della Bull, della Sincrotrone e del CRSTBS, ha svolto la sua attività in maniera coordinata, con risultati apprezzabili da tutta l'utenza.

Ma è sul versante dei collegamenti in rete che sono stati conseguiti i maggiori risultati. Con la costituzione anche formale del SIST, Sistema Informatico Scientifico Triestino, cui hanno aderito Università, AREA, ICTP, INFN, OAT, OGS, SISSA, la comunità scientifica triestina ha potuto sostenere unitamente, a livello nazionale, la costituzione in Trieste di un nodo della rete scientifica GARR, ed in collegamento alla dorsale preesistente con una linea dedicata ad alta velocità, il cui costo viene sostenuto direttamente dal MURST.

L'attestazione della linea GARR e le relative apparecchiature di insediamento sono situate nella sala macchine del Consorzio e gestite sotto

la responsabilità da un gruppo tecnico di rete cui partecipa personale di tutti gli Enti del SIST.
Il servizio GARR viene ridistribuito in città da una rete cittadina ad alta velocità basata su linee dedicate a 2 Mbit/secondo, con diramazioni a 64 Kbit/secondo. Sul nodo GARR di Trieste si attesta, tramite una linea interurbana a 64 Kbit/secondo, anche l'Università di Udine.

I benefici di questa realizzazione hanno potuto venir constatati di persona da tutti i ricercatori della Regione che hanno accesso alla rete.

Di questo sistema a rete è parte integrante la rete comprensoriale in fibre ottiche che collega oggi tutti i laboratori di ricerca che dispongono di apparecchiature telematiche.

Per quanto attiene l'erogazione di servizi di documentazione, il Centro ha continuato a svolgere una attività di mantenimento, in attesa della attuazione del programma di sviluppo dei servizi informativi, le cui modalità sono allo studio.
Il Centro è in grado di consultare più di 600 'data bases', su tematiche prevalentemente tecniche e scientifiche, che consentono all'utenza di ottenere una panoramica globale, aggiornata ed esaustiva sullo stato dell'arte nel settore di proprio interesse.
A completamento di questa attività il Centro è in grado di reperire, attraverso contatti con biblioteche internazionali, gli originali dei documenti trattati nei 'data bases' quali articoli da periodici, brevetti, relazioni.
Nell'arco dell'anno, sono state realizzate più di 200 ricerche, con soddisfazione dell'utenza ormai consolidata, formata dai centri del parco scientifico e dagli enti scientifici cittadini ad esso consorziati.

6 - I RISULTATI ECONOMICO FINANZIARI.

Il bilancio per l'anno 1992 ha comportato entrate di competenza per 20,5 miliardi di lire e spese di competenza per 13,7 miliardi di lire al netto delle partite di giro, l'avanzo di amministrazione, che tiene conto anche della copertura del disavanzo della gestione precedente (2,7 miliardi) e del miglioramento della gestione dei residui (0,9 miliardi), è risultato di circa 5 miliardi.

Le entrate derivano per 5,8 miliardi da attività proprie dell'Ente (5 miliardi per l'attività commerciale e 0,8 miliardi per lo svolgimento di commesse di ricerca), per 6 miliardi da contributi del Fondo Trieste, per 7 miliardi da contributi dello Stato erogati a carico del bilancio del Consiglio Nazionale delle Ricerche per 1,5 miliardi da contributi della Regione.

Il contributo in conto capitale del Fondo Trieste (6.000 milioni) deriva esclusivamente dal rinvio del medesimo assegnato per l'esercizio precedente al fine della copertura degli oneri di urbanizzazione del sito di Basovizza.

IL CNR ha contribuito con 7000 milioni all'attività del Consorzio (erano 5.000 nel 1991). Di questi, 2.164 milioni sono stati accertati in parte corrente al fine della copertura del relativo disavanzo "fisiologico", che negli ultimi anni si è attestato per l'appunto attorno ai 2 miliardi. I restanti 5 miliardi, accertati in conto capitale, hanno consentito la parziale copertura delle spese per l'acquisto di terreni, di edificazione ed infrastrutturazione, di acquisto arredi ed apparecchiature e di partecipazione ad attività di ricerca sotto forma di contribuzioni.

I contributi della Regione F.V.G., (1.000 milioni in conto capitale, 500 in parte corrente) invariati rispetto all'esercizio precedente e ridotti rispetto a quelli concessi in passato, (si è passati infatti da 2 a 1 miliardo con riferimento alla parte capitale e da 600 a 500 milioni per quella corrente) impongono la necessità di richiedere una maggior attenzione, in sede regionale, per le iniziative del Consorzio e per quelle della ricerca più in generale.

Le entrate proprie accertate che nel corso del '92 hanno raggiunto un ammontare pari a Lit. 5.800 milioni la gran parte dei quali deriva da attività commerciali (4.495 milioni), commesse per la ricerca (800 milioni), recuperi e rimborsi (500 milioni il significativo aumento dei quali deriva principalmente dal rimborso IVA, e che giustifica, da solo,la differenza tra l'ammontare delle entrate proprie e quello delle entrate connesse alle attività commerciali). Il sensibile miglioramento rispetto alla gestione passata (+ 55% per le entrate proprie, + 45 % per quelle commerciali) va ascritto essenzialmente agli affitti di immobili, alla prestazione di servizi, al rimborso degli oneri sostenuti dal Consorzio per l'amministrazione dei beni immobili locati o ceduti in uso, ai proventi dall'uso di beni pertinenti al Consorzio, nonchè ai proventi derivanti da prestazioni del servizio Calcolo Reti e Documentazione.

Le spese al netto delle partite di giro sono assommate a 13,7 miliardi di lire così suddivise: 8,5 miliardi per le spese correnti, 5,2 per quelle in conto capitale.

Le spese correnti del Consorzio, assommanti a complessivi 8.500 milioni di lire si compongo per 5.800 milioni di spese di funzionamento e per i rimanenti 2.700 milioni di spese di prestazioni istituzionali. Nell'ambito delle spese di funzionamento le principali voci sono rappresentate dagli stipendi (lit. 1848 milioni), dagli oneri previdenziali (lit. 599 milioni), dalle spese per la vendita dei servizi e prestazioni d'opera (lit. 499 milioni), da quelle per l'energia elettrica ed il riscaldamento (lit. 1050 milioni). Le stesse risultano totalmente coperte dalle entrate proprie.

In estrema sintesi dunque risulta significativo sottolineare come le entrate proprie da sole siano state in grado nel 1992 di coprire non solo tutte le spese per il personale, ma anche la quasi totalità di quelle generali di gestione.

Sul fronte degli investimenti, i principali interventi hanno interessato l'acquisizione dei terreni (Lit. 195 milioni), le nuove costruzioni e ristrutturazioni di immobili, impianti ed opere infrastrutturali (Lit. 4.294 milioni), le ristruttuazioni degli edifici esistenti (Lit. 523 milioni) nonchè l'acquisto delle attrezzature da cedere in uso agli utenti (Lit. 145 milioni). Gli esborsi per investimenti sono stati pari a 20,1 miliardi trovando copertura principalmente negli impegni assunti nel corso degli anni precedenti a carico dei residui passivi attestatisi alla fine dell'esercizio 1992 a Lit. 33.058 milioni (erano lit. 48.301 milioni al 31.12.1991).

Anche quest'anno gli investimenti e parte dell'attività sono stati coperti da contributi straordinari di fonte locale e statale. Anche il contributo posto dalla legge finanziaria a carico del bilancio del Consiglio Nazionale delle Ricerche, Socio di diritto del Consorzio, risulta di natura provvisoria.

La riduzione dei contributi a carico della Regione Friuli Venezia Giulia, ma soprattutto la mancanza di una dotazione ordinaria rende aleatoria la programmazione delle attività e degli investimenti del Consorzio nel medio periodo.

In conclusione al di là dei risultati di bilancio e dell'apprezzamento per l'incremento dell'attività di gestione delle conseguenti entrate proprie, nonchè dell'apprezzamento per l'efficienza del processo di realizzazione delle strutture necessarie al conseguimento dei fini istituzionali, la valutazione dell'attività del Consorzio va fatta soprattutto in termini di crescita del parco scientifico del numero e della qualità dei laboratori, delle ricerche svolte, del personale occupato. I dati in precedenza esposti a questo riguardo e le considerazioni tratte ci sembrano giustificare una valutazione pienamente positiva di quanto fatto nel corso del 1992.

In una difficilissima congiuntura del Paese ed ancor più della Città il successo del progetto dell'Area di Ricerca costituisce per noi motivo di grande soddisfazione e di impulso per continuare il nostro lavoro con il più convinto impegno.

PAGINA BIANCA

RELAZIONE DEL COLLEGIO DEI REVISORI

VERBALE N. 68

L'anno 1993 il giorno 21 aprile, si è riunito il Collegio dei Revisori per procedere alla verifica della cassa e delle scritture contabili del Consorzio, nonchè all'esame del conto consuntivo per l'anno 1992 ed allo schema del primo provvedimento di variazione al bilancio 1993.

Sono presenti i signori:
- dott. Antonio Cipresso (Presidente)
- dott. Alessandro Baucero (Revisore effettivo)
-.dott. Gaetano Zambra (Revisore effettivo)

Risultano assenti per coesistenti impegni di lavoro i revisori dott. Ugo Braico e Svetana Parrilla.

Al termine degli occorrenti accertamenti, il Collegio ha predisposto le relazioni che di seguito si riportano.

A) VERIFICA DI CASSA

Saldo al 1.1.1993		L. 15.179.756.818
ENTRATE (reversali dal n. 1 al n. 201)		
in conto residui	L. 3.965.646.089	
in conto competenza	L. 361.190.366	
		L. 4.326.836.455
		L. 19.326.836.455
SPESE (mandati dal n. 1 al n. 559)		
in conto residui	L. 4.728.009.388	
in conto competenza	L. 5.835.350.493	
		L. 10.563.359.881
		L. 8.943.233.392

Dalla comunicazione pervenuta dalla Cassa di Risparmio di Trieste - agenzia n. 3 di Opicina in data 19 aprile 1993, emerge un saldo di cassa di Lire 11.276.211.496.=, comprensivo delle somme depositate presso la contabilità unica della Banca d'Italia.

La differenza di Lire 2.332.978.104.= tra il dato risultante nelle scritture contabili del Consorzio (Lire 8.943.233.392.=) è da attribuire alla differenza tra l'ammontare delle reversali dal n. 83 al n. 201 (Lire 1.109.560.475.=) e l'ammontare dei mandati dal n. 445 al n. 559 (Lire 3.442.108.379.=) contabilizzati nelle scritture dell'Ente e non ancora in quelle dell'Istituto Tesoriere, escluso il mandato n. 162 il quale è stato contabilizzato, ma non ancora estinto dall'Istituto Tesoriere.

Con l'occasione il Collegio deve rilevare che tutti gli atti amministrativi posti in essere dall'Ente ed in particolare gli atti di impegno e di ordinazione della spesa sono disposti a firma del vicepresidente dell'Ente.

Tale circostanza è dovuta al fatto che con il 9 marzo u. s. è venuto a scadere il mandato conferito al Presidente e che nei 10 giorni successivi così come previsto dal DL 19 marzo 1993, n. 69 non è intervenuta la nomina del Presidente secondo la procedura di cui all'art. 3 della L. 400/88.

L'Ente, quindi, allo scopo di assicurare la continuità dei servizi ha ritenuto di avvalersi, del disposto dell'art. 9 comma 9 punto a) la dove viene previsto che il CdA elegge il vicepresidente con funzioni vicarie.

\ZIONE AL CONTO CONSUNTIVO PER L'ANNO FINANZIARIO 1992

ne del rendiconto per l'anno 1992, il Collegio ha appurato preliminarmente che nella gestione di competenza o medesimo risultano accertate entrate per Lire 21.378.302.188 e impegnate spese per Lire 14.650.512.099. ronto tra tali risultanze deriva un'eccedenza attiva di Lire 6.727.790.089 che, diminuita del disavanzo di trazione applicato al bilancio per l'anno 1992 (Lire 2.664.036.368), determina, nell'ammontare di Lire 3.721, l'avanzo della gestione di competenza, quale risulta anche dalla differenza tra le economie di spesa 25.920.061) ed i minori accertamenti d'entrata sugli stanziamenti complessivi (Lire 1.562.166.340).

to avanzo della gestione di competenza, posto a raffronto con il miglioramento rilevato nella gestione dei legli anni precedenti (Lire 933.385.935), determina, nell'importo di Lire 4.997.139.656, l'avanzo di trazione al 31.12.1992. Tale risultanza trova conferma nella esposizione della situazione amministrativa di iportata:

ıssa al 31.12.1991	L.31.034.689.090
)ni	L.13.098.778.067
	L.44.133.467.157
ıti	L.28.953.710.339
ıssa al 31.12.1992	L.15.179.756.818
ıttivi	L.22.876.197.217
	L.38.055.[illegible].035
)assivi	L.33.058.814.379
li amministrazione al 31.12.1992	L. 4.997.139.656

;io, accertato che i dati sopraesposti, relativamente al saldo di cassa, coincidono con la somma esistente ı Tesoreria provinciale dello Stato, il cui dato è stato comunicato dalla Cassa di Risparmio di Trieste che il servizio di tesoreria per conto del Consorzio, constata, in primo luogo, che gli accertamenti d'entrata di sive Lire 21.378.302.180 riguardano per Lire 8.512.620.905 le entrate correnti, per Lire 12.000.621.039 le ı conto capitale e per Lire 865.060.244, le partite di giro.

che riguarda le entrate correnti, le somme accertate risultano così articolate:

Redditi e proventi patrimoniali	L.1.633.072.033
- Contributi ordinari	L. 575.000.000
- Contributi straordinari	L.2.930.439.979
- Proventi dell'esercizio	L.1.396.524.264
- Poste compensative delle spese	L.1.977.584.629
TOTALE	L.8.512.620.905

: a detti accertamenti di entrata, il Collegio constata che, come per gli anni passati, le entrate per rendite e patrimoniali sono costituite prevalentemente dagli introiti per locazioni di immobili (Lire 1.583.172.070).

in particolare, di proventi connessi con la locazione di locali attrezzati ad organismi che svolgono attività di)vvero a terzi che prestano attività di supporto a favore degli organismi medesimi o del Consorzio.

:he concerne le entrate della categoria II, il Collegio rileva che gli accertamenti relativi riguardano per Lire oni il contributo erogato dalla Regione Friuli - Venezia Giulia e per Lire 10 milioni e 3 milioni i contributi i rispettivamente dal Comune di Trieste e dalla Provincia di Trieste.

Le rimanenti somme di Lire 62 milioni accertate sulla categoria in questione riguardano le quote associative dovute per l'anno 1992 ai sensi dell'art. 3 dello Statuto, di cui 57 milioni relative a soci non aventi finalità di lucro e 5 milioni a soci con finalità di lucro. Di tale importo nella competenza 1992 sono state riscosse Lire 25.000.000 e restano ancora da riscuotere Lire 37.000.000. Poichè, anche quest'anno, viene a riproporsi la situazione più volte evidenziata in ordine al differimento del pagamento delle quote associative sulla scorta di un'interpretazione, diretta ad identificare il periodo di riferimento del contributo nel periodo di un'anno a decorrere dalla data di iscrizione, anzichè nell'anno solare come più volte ribadito dal Collegio, si rappresenta la necessità che sulla questione venga posto un quesito al Ministero vigilante per una definitiva sollecita soluzione del problema.

Le somme accertate sulla categoria III nell'importo di Lire 2.930.439.979 sono costituite prevalentemente dalle somme di Lire 2.149.377.233 accertate sul cap. 33. Tale accertamento si riferisce al contributo di complessive Lire 7 miliardi previsto dalla legge finanziaria dello Stato per l'anno 1992 a carico del bilancio del CNR. Il suddetto importo di Lire 2.149.377.233 risulta iscritto a fronte del citato contributo tra le entrate del titolo I in quanto destinato alla copertura di spese di parte corrente. Come verrà più oltre evidenziato, la differenza di Lire 4.950.622.767, risulta invece accertata sul cap. 103 del titolo II dell'entrata in correlazione alla destinazione nell'ambito delle spese in conto capitale.

Altri accertamenti nella categoria in esame concernono una serie di contributi per complessive Lire 468.175.000 assegnati dal Consiglio superiore della sanità, dall'Associazione italiana per la ricerca sul cancro e dall'Istituto Burlo Garofolo di Trieste per la realizzazione di progetti di ricerca nell'ambito dell'Area. Ulteriori accertamenti per Lire 296.695.746 concernono finanziamenti per la concessione di borse di studio e per la realizzazione di corsi di formazione. Di tali accertamenti, Lire 255.576.000 riguardano il finanziamento CEE per ricerche nel campo del DNA.

Le entrate accertate sulla categoria IV nell'importo di Lire 1.396.524.264 sono costituite dai corrispettivi per prestazioni di servizi resi dal Consorzio (Lire 1.017.230.950), nonché dalle somme dovute dagli utenti dell'Area per l'uso di beni pertinenti al Consorzio stesso (Lire 379.293.314).
Riguardo i corrispettivi per i servizi resi, si precisa che gli stessi risultano accertati sui capp.41 e 44. Gli accertamenti iscritti su quest'ultimo capitolo (Lire 195.519.346) concernono specificatamente i proventi derivanti dal Centro calcolo reti e documentazione.

Gli accertamenti della categoria V si riferiscono a recuperi e rimborsi di spese effettuate dal Consorzio. Di queste, Lire 1.513.175.684 accertate sul cap. 50 riguardano il rimborso di oneri sostenuti dal Consorzio per l'amministrazione dei beni immobili locati o ceduti in uso. Si tratta, in altri termini, del rimborso delle spese sostenute per riscaldamento, per consumo di energia elettrica, acqua e simili nei locali degli immobili utilizzati dalle unità di ricerca operanti nell'Area.

Gli accertamenti su quest'ultimo capitolo presentano un'ammontare maggiore rispetto a quello impegnato sul corrispondente capitolo della spesa. Tale situazione, come già rilevato lo scorso anno, consegue alla circostanza che essendo venuta meno la necessità dell'evidenziazione di tali poste ai fini fiscali, il Consorzio provvede ora ad imputare sul predetto capitolo di spesa solamente gli oneri direttamente ed esclusivamente ascrivibili alle citate attività di terzi, mentre, senza riferimento all'addebito allo stesso Consorzio o agli utenti, le spese generali di gestione vengono impegnate nella loro interezza sui capitoli della cat. IV della spesa.

Le entrate in conto capitale, accertate nel complessivo importo di Lire 12.000.621.039 sono costituite prevalentemente dai contributi assegnati dalla Regione per le finalità di cui alla L.R. n. 17/1986 (Lire 1 miliardo) e dal CNR in attuazione dell'apposita disposizione contenuta nella legge finanziaria dello Stato per l'anno 1992 (Lire 4.850.622.767), nonché dal contributo concesso dal Commissario del Governo nella regione a carico del Fondo Trieste (Lire 6 miliardi).
Il citato contributo di Lire 4.850.622.767 a carico del CNR è complementare a quello di Lire 2.149.377.233 cui si è fatto cenno in precedenza. Per quanto già evidenziato la quota di detto contributo accertata tra le entrate in conto capitale è correlato all'impiego del contributo stesso per la copertura di spese di investimento.

Altri accertamenti di entrata in conto capitale concernono alienazioni di beni per Lire 11.295.480 attuate nell'ambito di operazioni di sostituzione di quelli esistenti, nonché per Lire 138.702.792 le rate del finanziamento concesso alla Arthur Andersen & Co. Management, per l'esecuzione di una ricerca nel settore della portabilità del software.

:ertamento di Lire 865.060.244 sulle partite di giro, riguarda prevalentemente le somme relative alle ritenute :ali trattenute sugli emolumenti e le quote previdenziali ed assistenziali a carico dell'ente e dei dipendenti versate aventi diritto con imputazione ai corrispondenti capitoli della spesa per partite di giro.

:ese correnti, impegnate nel complessivo importo di Lire 8.512.620.905 concernono:

I - Spese per gli organi del Consorzio	L. 270.528.014
II - Spese per il personale	L. 2.648.888.000
III - Oneri per il personale in quiescenza	L. 22.136.971
IV - Spese generali di gestione	L. 2.593.766.816
V - Spese per prestazioni istituzionali	L. 2.723.693.999
VI - Oneri finanziari	L. 1.639.662
VII - OneriTributari	L. 209.146.458
IX - Poste compensative delle entrate	L. 42.820.985
TOTALE	L. 8.512.620.905

l'esame delle singole voci di spesa, il Collegio fa presente, per quanto riguarda gli oneri della categoria I, che le me impegnate si riferiscono a compensi ed indennità spettanti ai componenti delgi organi statutari.

spese della categoria II concernono gli oneri sostenuti per il pagamento delle retribuzioni al personale dipendente.

ativamente a tali spese, il Collegio, nel ricordare che il trattamento economico del personale del Consorzio è ra equiparato a quello dei dipendenti della Regione Friuli - Venezia Giulia, fa presente che, oltre al Direttore erale , il personale in servizio presso il Consorzio stesso, alla data del 31.12.1992, ammontava a 41 unità così :olate:

lifiche funzionali	unità
Dirigenti	3
- funzionario di I livello	6
- funzionario di II livello	12
coadiutore	14
ausiliario	6
TOTALE	41

i medesima categoria vengono imputate le somme corrisposte al responsabile del progetto Centro calcolo reti e amentazione, assunto con contratto a termine triennale, ai sensi dell'art. 36 della L. n. 70/1975.

ipre per le spese per il personale, nella cat. III risultano impegnate Lire 22.136.971 destinate al pagamento di cipazioni degli oneri per cessazione del rapporto d'impiego.

spese della categoria IV, impegnate nel complessivo importo di Lire 2.593.766.816, riguardano gli oneri per quisto di beni e servizi per il funzionamento del Consorzio.

Al riguardo, il Collegio, nell'osservare che dette spese sono aumentate di L. 702.862.041 rispetto a quelle analoghe del precedente esercizio (L. 1.890.904.775), rileva che la gran parte di esse sono rappresentate da spese per riscaldamento e per consumo energia elettrica, acqua e gas (L.1.050.000.000), telefoniche e postali (215.429.472), per l'acquisto di materiali di consumo(L. 96.680.365), per pulizia, (92.542.506), per sorveglianza (L. 533.663.939), nonché per la manutenzione ordinaria degli immobili (L. 401.298.735) e per assicurazioni (L. 99.819.961).

In ordine all'aumento complessivo di tali spese, si deve osservare che in esse sono comprese anche quelle destinate all'amministrazione ed al funzionamento degli immobili locati o ceduti in uso agli utenti.

L'aumento generalizzato di tali spese, soprattutto per quel che riguarda gli oneri per energia elettrica, acqua, gas, pulizie e sorveglianza, è connessa alla crescita complessiva dell'opertività delle unità di ricerca insediate nell'Area in correlazione all'avanzata attività di completamento delle strutture. Ciò risulta evidente anche dalla circostanza che gli oneri rimborsati da dette unità al Consorzio ammontano a 1.513.175.684 (cap. 50 dell'entrata) rappresentando quasi il 60% del totale delle spese di gestione. Pur nell'impossibilità di individuare esattamente gli oneri correlati alle esigenze esclusive del Consorzio, è da ritenere comunque che anche questi ultimi, sulla base dei dati generali suesposti, siano interessati in maniera significativa alla complessiva crescita delle spese in argomento.

Gli oneri della categoria V, impegnati per complessive Lire 2.723.693.999 riguardano spese per prestazioni istituzionali. In relazione a tali spese il Collegio sottolinea che esse sono aumentate di circa 810 milioni rispetto al precedente esercizio. A fronte di detto aumento si fa presente che quelle assunte a carico del cap. 510 concernente le spese per studi e ricerche sono diminuite di circa 55 milioni (da 782,7 milioni a 727,2 milioni). Altri accertamenti rilevanti riguardano gli oneri per borse di studio e per la formazione di personale di ricerca (649,5 milioni), per stampa propaganda e pubblicità (293,5 milioni), per la vendita di servizi (499,5 milioni)e per l'attivazione del servizio di calcolo reti a documentazione (429,5 milioni). Con riferimento a tali ultime spese relative ai servizi destinati alla vendita, il Collegio fa presente che mentre per quelli di ordine generale si è verificato un differenziale positivo di circa 393 milioni (cfr. cap. 50 dell'entrata e cap.550 della spesa), per il servizio di calcolo reti e documentazione si registra un'eccedenza dei costi sui ricavi di circa 235 milioni (cfr. cap. 44 dell'entrata e cap. 560 della spesa). Al riguardo il Collegio da informazioni acquisite tramite la dirigenza dell'Ente fa presente che tale divario è da ascrivere a due ordini di fattori concernenti, il primo la necessità di assicurare l'espletamento di una compiuta azione di controllo delle reti di trasmissione dati, ed il secondo una ancora non piena utilizzazione delle risorse elaborative approntate solo recentemente. Tale divario dovrebbe, pertanto venire a ridursi con l'incremento dell'utenza.

Le altre spese impegnate sui capitoli di parte corrente nelle categorie VI, VII e IX riguardanoprincipalmente gli oneri per imposte e tasse (L. 209.146.458), nonché quelle inerenti alle spese per l'amministrazione dei beni immobili locati o ceduti in uso (L. 42.820.985). Per quanto concerne gli oneri per imposte e tasse fa presente che l'importo suindicato comprende la spesa sostenuta nel 1992 per il pagamento dell'ISI. Le spese per l'amministrazione dei beni immobili locati o ceduti in uso compresa nella cat. IX riguarda la parte di tali spese per la quale si è resa possibile l'imputazione in maniera certa e diretta in capo agli utilizzatori.

Gli impegni in conto capitale, ammontanti a complessive Lire 5.272.830.950 concernono:

Cat. X - Acquisizione beni di uso durevole ed opere immobiliari	L.4.490.719.696
Cat. XI - Acquisizione di immobilizzazioni tecniche	L. 432.111.254
Cat. XII - Attività promozionale per l'avvio e il sostegno di programmi di ricerca	L. 200.000.000
Cat. XIII - Partecipazione ed acquisto di valori mobiliari	L. 150.000.000
TOTALE	L.5.272.830.950

Gli impegni della cat. X risultano assunti prevalentemente per l'esecuzione di interventi di costruzione e ristrutturazione di immobili, impianti ed opere infrastrutturali (Lire 4.294.753.605). Tra tali interventi è compresa la realizzazione di opere relative al III lotto del programma finanziato a carico del F10/1984 per circa 1.510.000.000.

Per quanto concerne gli impegni della categoria XI, il Collegio segnala che, dell'ammontare accertato di Lire 432.111.254, oltre 170 milioni sono stati destinati all'acquisto di strumentazioni per il servizio di calcolo reti e

documentazione, mentre 145 milioni sono stati utilizzati per l'acquisto di arredi ed attrezzature da cedere in uso agli utenti.

Le somme impegnate sulla cat. XII, nell'ammontare di Lire 200.000.000 riguardano l'intervento contributivo dell'Area in favore di attività di ricerca svolte dal Centro ricerche studi tecnologie biomediche e sanitarie.

Sulla categoria XIII risultano inpegnate somme per complessive Lire 150 milioni destinateall'acquisto di titoli pubblici per la copertura del Fondo liquidazioni personale.

A tale riguardo occorre far presente che il Collegio lo scorso anno ha ritenuto di invitare l'Ente a procedere alla smobilizzazione di detti titoli versando in Tesoreria il ricavato dalla vendita dei titoli stessi, e ciò in conformità alle specifiche disposizioni in materia. Come si avrà occasione di rilevare in sede di esame del conto patrimoniale l'Ente non ha ancora provveduto a tale smobilizzo in attesa della risposta ad un quesito formulato al Ministero del Tesoro inteso ad accertare se l'Ente stesso fosse, o meno tenuto a tale operazione. In relazione alla risposta stessa, peraltro in perfetta armonia con quanto ritenuto dal Collegio, si ritiene di sollecitare l'effettuazione dell'operazione di smobilizzo dei titoli di proprietà, ed al successivo versamento in Tesoreria del provento della vendita, e della somma di Lire 150 milioni impegnate per l'acquisto di nuovi titoli.

Dall'esame della gestione dei residui, il Collegio ha riscontrato che, alla fine dell'esercizio 1992, il carico complessivo degli stessi ammonta a Lire 22.876.197.217 per la parte attiva ed a Lire 33.058.814.379 per la parte passiva.

Nell'ambito dei residui attivi, la quota generata dalla competenza di Lire 9.911.899.069 è costituita per la gran parte (6.200.000.000) da entrate in conto capitale, di cui 6 miliardi relativi al contributo assegnato dal Fondo Trieste nella competenza 1992. Altri 3,7 miliardi riguardano le entrate correnti e sono rappresentate prevalentemente da crediti per affitto di immobili (1,2 miliardi) e da quelli afferenti alla prestazione di servizi (768,8 milioni).

I residui attivi relativi al precedente esercizio (Lire 12.964.298.148) sono costituiti prevalentemente dalle somme non ancora riscosse a fronte dei contributi concessi complessivamente dal Commissario del Governo a carico del Fondo Trieste (Lire 7.019.056.812).

Per i residui passivi, la quota generata dalla competenza di Lire 6.571.674.289 è rappresentata prevalentemente dalle somme impegnate sulla categoria X - Acquisizione di beni di uso durevole ed opere immobiliari - (Lire 4.009.657.012).

Nella parte corrente si rileva per la competenza la formazione di una cospicua quota di residui passivi sulla cat. V concernente le spese per prestazioni istituzionali (Lire 1.393.212.459).

Per quanto concerne i residui passivi degli esercizi precedenti, il Collegio sottolinea che dell'importo di Lire 48.301.524.618 esistente all'1.1.1992, sono state pagate Lire 20.874.872.529 e sono state riportate a residuo Lire 26.487.140.090.

Del suddetto importo di Lire 26.487.140.090, oltre 21 miliardi si riferiscono agli impegni per la realizzazione di interventi di costruzione e ristrutturazione. A tale riguardo e con specifico riferimento al finanziamento a carico del Fondo Investimenti e Occupazione (FIO) per l'anno 1984 (assentito dal CIPE nella misura di 19,3 miliardi e integrato con fondi del Consorzio per Lire 2,5 miliardi), si è accertato che le somme ancora da pagare ammontano a Lire 2.781.095.267.

Dall'esame complessivo della consistenza dei residui, il Collegio ha constatato una sensibile diminuzione nei residui passivi, scesi da 48,3 miliardi a 33 miliardi circa, rilevando altresì per i residui attivi una consistente crescita da 14,6 miliardi a 22,9 miliardi. Per questi ultimi va segnalata la consistenza (circa 13,2 miliardi) dei crediti realizzati a fronte dei contributi concessi dal Fondo Trieste.

Per quanto concerne la gestione in termini di cassa, risulta che al 31.12.1992, le giacenze (Lire 15.179.756.818) presentano,a confronto con le previsioni di bilancio, una differenza in aumento di Lire 2.878.800.827 differenza da attribuire a minori pagamenti per Lire 22.827.125.828 ed a minori riscossioni per Lire 19.948.325.001 verificatisi nell'anno 1992 rispetto alle suddette previsioni.

Dall'esposizione della situazione patrimoniale emerge che lo stato dei capitali, alla data del 31.12.1992, presenta un patrimonio netto di Lire 121.923.480.426, così determinato:

- Attività	L.	165.125.249.789
- Passività	L.	43.201.769.363
Netto Patrimoniale	L.	121.923.480.426

Risulta quindi un miglioramento della situazione patrimoniale di Lire 8.464.416.578.

Tale risultato, analiticamente dimostrato attraverso l'elaborato annesso al documento di rendiconto, coincide con l'l avanzo economico dell'esercizio 1992.

Difatti dal relativo elaborato si rileva un saldo attivo delle partite di carattere finanziario di Lire 11.789.325.559 che ha assorbito il disavanzo delle partite non finanziarie di Lire 3.324.909.041

Da quanto sopra emerge come il miglioramento del patrimonio sia da attribuire prevalentemente all'incidenza dell'avanzo di competenza verificatosi a seguito di un contenimento dei costi rispetto ai ricavi di carattere contributivo realizzati, nell'anno.

Il Collegio, dall'esame dell'elaborato riepilogativo della situazione patrimoniale, ritiene opportuno far presente che:

- i beni immobili risultano inventariati al valore storico cioè ad un valore superiore a quello determinato ai sensi del titolo IV, capo I, della legge 30 dicembre 1991, n. 413;

- le azioni sottoscritte dal Consorzio a titolo di partecipazione al capitale sociale della Società Sincrotrone S. c. p. a. risultano iscritte al valore nominale. A questo riguardo il Collegio deve osservare come dallo schema di bilancio della predetta Società, già deliberato dal Consiglio ma non ancora dall'Assemblea dei soci, emerga una perdita d'esercizio di Lire 5,773 miliardi che, pur trovando copertura nel fondo di accantonamento dei contributi in conto capitale, è fonte di preoccupazione atteso anche che la mancata erogazione a tutt'oggi dei contributi statali a suo tempo concessi costringono la Società a ricorrere ad anticipazioni di cassa e quindi a sensibili esborsi per interessi bancari passivi;

- i titoli di Stato acquistati per la copertura del trattamento di fine rapporto del personale sono iscritti al valore nominale. Detti titoli, peraltro, per quanto già evidenziato nella presente relazione, dovranno formare oggetto di smobilizzo.

Con le considerazioni suesposte, il Collegio ritiene di esprimere parere favorevole in ordine all'approvazione del conto consuntivo del Consorzio per l'anno 1992.

C) RELAZIONE ALLO SCHEMA DEL PRIMO PROVVEDIMENTO DI VARIAZIONE AL BILANCIO DI PREVISIONE PER L'ANNO 1992.

Con il provvedimento in argomento viene proposto l'adeguamento degli stanziamenti di taluni capitali di spesa per complessivi Lire 5.217.329.656, assicurandone la copertura quanto a Lire 4.997.139.656 all'applicazione del maggiore avanzo di amministrazione accertato alla data del 31.12.1992, quanto a Lire 1.020.190.000 a maggiori previsioni di entrata e per la residuale somma di Lire 20 milioni a riduzione dello stanziamento iscritto sul cap. 440 della spesa.

In particolare il Collegio, nel segnalare che con siffatto provvedimento il bilancio di previsione per l'anno 1993 chiude in pareggio nell'importo complessivo, sia per l'entrata che per la spesa, di Lire 28.381.798.184, di seguito riporta l'elenco dei singoli capitoli interessati alle variazioni con i relativi importi.

PRIMA VARIAZIONE AL BILANCIO 1993

ENTRATA

capitolo	stanziamento iniziale	variazione in aumento	variazione in diminuzione	stanziamento finale
0	800.000.000	4.197.139.656		4.997.139.656
35	250.000.000	420.190.000		670.190.000
36	0	80 000 000		80.000.000
44	550 000 000	20 000 000		570.000.000
50	2 250 000 000	500 000 000		2.750.000.000
	3.850 000 000	5.217.329.656		9.067.329.656

SPESA

capitolo	stanziamento iniziale	variazione in aumento	variazione in diminuzione	stanziamento finale
420	1.200.000.000	300.000.000		1.500.000.000
430	110.000.000	260.000.000		370.000.000
440	55.000.000		20.000.000	35.000.000
445	550.000.000	150.000.000		700.000.000
510	300.000.000	600.000.000		900.000.000
520	100.000.000	50.000.000		150.000.000
525	150.000.000	30.000.000		180.000.000
560	450.000.000	100.000.000		550.000.000
1010	1.500.000.000	100.000.000		1.600.000.000
1020	5.757.468.528	1.947.329.656		7.704.798.184
1120	150.000.000	200.000.000		350 000.000
1310	4.000.000.000	1.500.000.000		5.500.000.000
	14.322.468.528	5.237.329.656	20 000.000	19.539.798.184
	A PAREGGIO	5.217.329.656		

Nel precisare che la gran parte delle variazioni in aumento apportare ai capitali di spesa ha origine dalle necessità di adeguare gli stanziamenti alle effettive occorrenze gestionali, il Collegio ritiene opportuno soffermare la propria attenzione sugli incrementi disposti a favore dei capitoli 1020 e 1310.

La variazione di Lire 1.947.329.656 proposta per il cap. 1020 è diretta a concorrere alla formazione di uno stanziamento adeguato ai fini della realizzazione di una struttura immobiliare a servizio di nuovi utenti.

Per quanto concerne invece l'aumento di 1,5 miliardi dello stanziamento del capitolo 1310, si precisa che esso sostanzialmente costituisce un primo accantonamento per la formazione della disponibilità necessaria di 9 miliardi al completamento del programma finanziario a suo tempo deliberato dall'Assemblea dei soci per la realizzazione del progetto della macchina di luce di sincrotrone.

A tale riguardo si precisa che detto programma prevede un onere a carico dell'Area per complessivi miliardi 45 dei quali, alla data odierna, risultano a vario titolo erogate Lire 36 miliardi.

Tutto ciò premesso il Collegio ritiene di poter formulare parere favorevole in ordine all'approvazione in esame.

Redatto, letto e sottoscritto in data 21 aprile 1993.

dott. Cipresso

dott. Baucero

dott. Zambra

BILANCIO CONSUNTIVO

PAGINA BIANCA

NOTE PRELIMINARI AL RENDICONTO 1992

LA GESTIONE DI COMPETENZA

1) Previsioni

Il bilancio di previsione per l'esercizio finanziario, approvato con delibera dell'Assemblea n. 11 dd. 30/10/1991, recava le seguenti risultanze:

ENTRATA		SPESA	
Avanzo di amm.ne presunto	1.000.000.000		
Entrate correnti	6.067.000.000	Spese correnti	8.021.500.000
Entrate in c.capitale	8.142.468.528	Spese in c.capitale	7.187.968.528
Entrate per partite di giro	1.130.000.000	Spese per partite di giro	1.130.000.000
Totale entrata	16.339.468.528	Totale spesa	16.339.468.528

2) Variazione alle previsioni e stanziamenti definitivi

Nel corso dell'esercizio, con i provvedimenti dell'Assemblea n.2 dd. 30/04/92, n.4 dd. 18/09/1992 e n. 5 dd. 30/10/1992, sono state apportate variazioni sia nell'ambito dell'entrata che della spesa: si tratta di variazioni .dovute.alle risultanze del conto consuntivo 1991 .e ad aggiustamenti resisi necessari durante l'esercizio 1992.

Le variazioni più significative per l'entrata riguardano: aumenti di Lire 728.000.000 su contributi di altri Enti pubblici, di Lire 400.000.000 sui rimborsi di oneri sostenuti dal

Consorzio, di Lire 7.000.000.000 ..sui contributi straordinari del CNR e diminuzioni di Lire 1.000.000.000 per contributi in conto capitale della Regione, e Lire 100.000.000 sui contributi ordinari della Regione.

Le variazioni più significative per l'uscita riguardano: spese per sorveglianza (320.000.000), manutenzione ordinaria immobili (100.000.000), borse di studio (250.000.000), spese per studi e ricerche (710.000.000), stampa, propaganda e pubblicità (240.000.000), acquisizione terreni (500.000.000), l'acquisto di mobili e arredi (200.000.000), acquisto di arredi ed attrezzature da cedere in uso agli utenti (700.000.000), contributi ad iniziative di ricerca ai sensi dell'art. 14 lett. I dello Statuto (200.000.000).

Le variazioni complessive sono riassunte nel seguente schema:

	Previsioni iniziali	Variazioni	Stanz. definitivo
ENTRATA			
Avanzo di amm.ne presunto	1.000.000.000	- 1.000.000.000	===
Entrate correnti	6.067.000.000	1.601.000.000	7.668.000.000
Entrate in c.capitale	8.042.468.528	6.000.000.000	14.142.468.528
Entrate per partite di giro	1.130.000.000	===	1.130.000.000
Totale entrata	16.339.468.528	6.601.000.000	22.940.468.528
SPESA			
Disavanzo di amministrazione	===	2.664.036.368	2.664.036.368
Spese correnti	8.021.500.000	2.318.500.000	10.340.000.000
Spese in c.capitale	7.187.968.528	1.618.463.632	8.806.432.160
Spese per partite di giro	1.130.000.000	===	1.130.000.000
Totale spesa	16.339.468.528	6.601.000.000	22.940.468.528

3) Confronto fra le previsioni e le risultanze

Le entrate accertate e le spese impegnate nell'esercizio, poste a confronto con gli stanziamenti definitivi, determinano le seguenti risultanze:

	Stanziamenti definitivi	Risultanze		Differenza
ENTRATA				
Entrate correnti	7.668.000.000	8.512.620.905	+	844.620.905
Entrate in c.capitale	14.142.468.528	12.000.621.039	-	2.141.847.489
Entrate per partite di giro	1.130.000.000	865.060.244	-	264.939.756
	22.940.468.528	21.378.302.188	-	1.562.166.340
SPESA				
Spese correnti	10.340.000.000	8.512.620.905	-	1.827.379.095
Spese in c.capitale	8.806.432.160	5.272.830.950	-	3.533.601.210
Spese per partite di giro	1.130.000.000	865.060.244	-	264.939.756
Totale spesa	20.276.432.160	14.650.512.099	-	5.625.920.061
Disavanzo di amministr.	2.664.036.368	2.664.036.368		===
	22.940.468.528	17.314.548.467		5.625.920.061

con un avanzo nella gestione delle competenze di Lire 4.063.753.721.come risulta dal seguente:

RIEPILOGO

	Previsioni	Risultanze	Differenza
Entrate	22.940.468.528	21.378.302.188	1.562.166.340
Spese	20.276.432.160	14.650.512.099	5.625.920.061
	2.664.036.368	6.727.790.089	4.063.753.721
disavanzo amm.ne	2.664.036.368	2.664.036.368	===
	===	4.063.753.721	

4) Analisi delle differenze tra le previsioni e le risultanze

ENTRATA

Dell'ammontare di Lire 21.378.302.188, accertato nell'esercizio fianziario 1992, per la competenza propria dell'esercizio stesso, è stata riscossa la somma di Lire 11.466.403.119; il rimanente importo di Lire 9.911.899.069 costituisce l'ammontare dei residui attivi trasportati all'esercizio 1993.

Gli accertamenti più significativi riguardano : gli affitti di immobili (1.583.172.070), i contributi a carico della Regione (500.000.000), i contributi per corsi di formazione e altri contributi (296.695.746), i proventi derivanti dalla prestazione di servizi (821.711.604), il rimborso degli oneri sostenuti dal Consorzio per l'amministrazione di beni locati o ceduti in uso (1.513.175.684), il contributo in conto capitale del CNR (4.850.622.767), il contributo in conto capitale della Regione (1.000.000.000), il contributo in conto capitale del Fondo Trieste (6.000.000.000), contributi straordinari del CNR per la parte corrente (2.149.377.233).

SPESA

L'importo di Lire 14.650.512.099., impegnato nell'esercizio finanziario 1992, per la competenza propria dell'esercizio stesso, risulta pagato per Lire 8.078.837.810. Il rimanente importo di Lire 6.571.674.289 costituisce l'ammontare dei residui passivi trasportati all'esercizio 1993.

Gli impegni più significativi riguardano: gli stipendi ed altri assegni (1.848.114.984),le borse di studio (649.482.178), le spese per studi e ricerche (727.191.819) ,le spese per la vendita di servizi e prestazioni d'opera intellettuale (499.497.388), le spese per il servizio di calcolo reti e documentazione (429.554.852),le nuove costruzioni e ristrutturazioni di immobili, impianti ed opere infrastrutturali (4.294.753.605), l'acquisto di arredi ed attrezzature da cedere in uso agli Utenti (145.057.380), le somme destinate all'acquisto di titoli (150.000.000), contributo ad iniziative di ricerca ai sensi dell'art. 14 lett.I dello Statuto (200.000.000).

LA GESTIONE DEI RESIDUI

Il carico complessivo dei residui, in sede di consuntivo 1990, risultava essere.. al I° gennaio così determinato:

residui attivi	14.602.799.160
residui passivi	48.301.524.618
eccedenza passiva	33.698.725.458

Sui residui attivi per l'importo determinato al 31.12.1991 in	14.602.799.160
- sono state effettuate riscossioni per	1.632.374.948
- restano da riscuotere	12.964.298.148
- per cui si registra una riduzione di	6.126.064
Sui residui passivi, per l'importo determinato al 31.12.1991 in	48.301.524.618
- sono stati effettuati pagamenti per	20.874.872.529
- restano da pagare	26.487.140.090
- per cui sono risultate economie per	939.511.999

La riduzione di Lire 6.126.064 sui residui attivi risulta dalla somma algebrica tra l'aumento di Lire 6.355.069 per rimborso oneri sostenuti per l'amministrazione di beni immobili locati, la diminuzione di L. 1.190.000 su recuperi e rimborsi, L. 5.000.000 su ritenute erariali, L. 5.000.000 su somme recuperate dall'economo cassiere, e da altre somme minori per aggiustamenti vari.

Aggiungendo ai residui suindicati quelli derivanti dalla gestione di competenza dell'esercizio 1992, così determinati:

residui attivi	9.911.899.069
residui passivi	6.571.674.289

si ha un carico complessivo di residui al 31.12.1992 che viene a stabilirsi:

per i residui attivi	22.876.197.217
per i residui passivi	33.058.814.379
con una eccedenza passiva di	10.182.617.162

RISCOSSIONI, PAGAMENTI E SITUAZIONE DELLE ATTIVITA' E PASSIVITA'

1) Riscossioni e pagamenti

Il movimento nell'esercizio si concreta, per quanto riguarda le entrate, in un totale di riscossioni per Lire 13.098.778.067, e per ciò che concerne la spesa, in un totale di pagamenti per Lire 28.953.710.339. La differenza di Lire 15.854.932.272, detratta dal Fondo di cassa risultante al 1.1.1992 in Lire 31.034.689.090 determina il fondo cassa al 31.12.1992 in Lire 15.179.756.818.

In merito alle riscossioni si fa presente che le stesse sono rappresentate principalmente da affitti di immobili (529.531.825), proventi derivanti dalla prestazione di servizi (281.858.967), rimborso degli oneri sostenuti dal Consorzio per l'amministrazione di beni immobili locati o ceduti in uso (963.318.385), contributi in conto capitale della Regione (1.212.991.600), contributi di parte corrente ed in conto capitale del CNR (7.000.000.000).

Per quanto attiene i pagamenti essi sono rappresentati da stipendi (1.848.114.984), oneri previdenziali (512.860.000), spese per l'energia elettrica ed il riscaldamento (1.107.035.278),spese per studi e ricerche (896.268.131), spesa per la vendita di servizi e prestazioni d'opera (414.146.847), acquisizione terreni (461.534.842), nuove costruzioni e ristrutturazioni (17.451.359.026), spese per ristrutturazioni edifici esistenti (FIO) (490.857.412),acquisto attrezzature da cedere in uso agli utenti(748.240.644), contributi ad iniziative di ricerca ai sensi dell'art. 14 lett. I dello Statuto (616.822.210).

I movimenti sono riassunti nel seguente schema:

	PREVISTI	EFFETTIVI	DIFFERENZA
RISCOSSIONI	64.081.792.158	13.098.778.067	50.983.014.091
PAGAMENTI	51.780.836.167	28.953.710.339	22.827.125.828
DIFFERENZA	+ 12.300.955.991	- 15.854.932.272	28.155.888.263
FONDO INIZIALE	31.034.689.090	31.034.689.090	===
FONDO FINALE	43.335.645.081	15.179.756.818	28.155.888.263

2) Attività e passività finanziarie

Il conto delle attività e passività finanziarie al 31.12.1991, presentava una perdita di Lire 2.664.036.368, corrispondente al disavanzo di amministrazione applicato al bilancio 1992.

Aggiungendo a tale importo la somma di Lire 6.727.790.089..., pari alla differenza tra le, entrate accertate e le spese impegnate nell'anno 1992, ed aggiungendovi la variazione negativa della gestione dei residui degli esercizi precedenti, pari a Lire 933.385.935, il conto in questione si è chiuso al 31.12.1992 con una eccedenza attiva di Lire 4.997.139.656. che viene determinata anche dalle seguenti risultanze.

FONDO DI CASSA AL 31.12.1992	15.179.756.818
RESIDUI ATTIVI	22.876.197.217
RESIDUI PASSIVI	33.058.814.379
AVANZO DI AMMINISTRAZIONE AL 31.12.92	4.997.139.656

SITUAZIONE AMMINISTRATIVA

FONDO CASSA AL 31.12.1991		31.034.689.090
RISCOSSIONI IN CONTO COMPETENZA	11.466.403.119	
RISCOSSIONI IN CONTO RESIDUI	1.632.374.948	
		13.098.778.067
PAGAMENTI IN CONTO COMPETENZA	8.078.837.810	
PAGAMENTI IN CONTO RESIDUI	20.874.872.529	
		28.953.710.339
FONDO CASSA AL 31.12.1992		15.179.756.818
RESIDUI ATTIVI ESERCIZI PRECEDENTI	12.964.298.148	
RESIDUI ATTIVI DELL'ESERCIZIO	9.911.899.069	
		22.876.197.217
RESIDUI PASSIVI ESERCIZI PRECEDENTI	26.487.140.090	
RESIDUI PASSIVI DELL'ESERCIZIO	6.571.674.289	
		33.058.814.379
AVANZO FINANZIARIO AL 31.12.1992		4.997.139.656

RISULTATO ECONOMICO

Il risultato economico dell'esercizio 1992 si compendia nelle seguenti risultanze:

Totale ricavi	21.441.458.463
Totale costi	12.441.458.463
Avanzo economico	8.464.416.578
Totale a pareggio	21.441.458.463

Il conto economico riportato in allegato è stato redatto in analogia a quanto previsto dal D.P.R. 696/86.

L'avanzo economico di Lire 8.464.416.578 è dovuto principalmente alla prevalenza dei movimenti finanziari rispetto a quelli passivi determinata dalle entrate contributive in conto capitale assegnate dallo Stato , dalla Regione e dal Fondo Trieste. In misura minore contribuise alla determinazione di un cospiquo avanzo economico la diminuzione dei residui passivi dovuta. ad una più esatta determinazione delle spese impegnate nei precedenti esercizi.

.L'ammontare dell'avanzo risulta peeraltro ridotto dalle differenze tra la riduzione delle rimanenze attive connesse ad impegni per incrementi patrimoniali da realizzarsi in successivi esercizi e l'aumento delle attività per immobili ed immobilizzazioni tecniche. Tali variazioni dovute all'IVA, ed alle economie registrate, agli altri costi non capitalizzabili hanno originato quindi variazioni patrimoniali straordinarie individuate quali insussistenze attive.

LA GESTIONE DEL PATRIMONIO

La situazione patrimoniale al 31.12.1992 si compendia nelle seguenti risultanze:

Totale attività	165.125.249.789
Fondo di dotazione	75.000.000.000
Totale passività	43.201.769.363
Avanzo economico precedenti esercizi	38.459.063.848
Avanzo economico presente esercizio	8.464.416.578
Totale a pareggio	165.125.249.789

con un decremento di Lire 4.328.416.097, nelle attività, ed un decremento di Lire 43.201.769.363 nelle passività.

Dalla lettura del rendiconto patrimoniale si rileva una riduzione delle disponibilità liquide pari a Lire 15.854.932.272 , un incremento consistente degli -immobili (terreni e fabbricati) pari a Lire 10.622.323.198, ed un modesto incremento nelle immobilizzazioni tecniche (298.921.537).

ATTIVITA' COMMERCIALE

Nell'ambito delle proprie finalità istituzionali il Consorzio ha proseguito nel 1991 ad esercitare alcune attività di natura commerciale, consistenti principalmente nell'utilizzo delle proprie risorse patrimoniali ed organizzative a beneficio degli Organismi insediati nel parco scientifico, a fronte del pagamento di corrispettivi determinati con l'obiettivo di conseguire la copertura dei costi sostenuti.

I redditi ed i proventi conseguiti dal Consorzio trovano contabilizzazione nei seguenti capitoli di entrata:

Capitolo		
1	affitti di immobili	1.583.172.070
41	proventi derivanti dalla prestazione di servizi	821.711.604
43	proventi dall'uso di beni pertinenti al Consorzio	379.293.314
44	proventi derivanti dall'attività del centro documentazione	195.519.346
50	rimborso degli oneri di amministrazione immobili	1.513.175.684
		4.492.872.018

Ai fini delle imposte dirette il Consorzio rientra tra gli enti non commerciali (art. 8 e ss del T.U.I.R.), ed ai fini degli obblighi contabili, previsti per queste imposte, il Consorzio si avvale di un sistema di contabilità unica realizzato attraverso quello della contabilità pubblica; per il calcolo della base imponibile i costi deducibili sono determinati nel rapporto tra i ricavi commerciali, e l'importo complessivo dei ricavi e proventi d'esercizio.

RIASSUNTO GENERALE DELLA GESTIONE

PAGINA BIANCA

CONTO CONSUNTIVO

1992 ENTRATA

CAPITOLO	DENOMINAZIONE		STANZIAMENTI DEFINITIVI BILANCIO	N. DI RIFERIMENTO ALLO SVOLGIMENTO	CONTO DEL TESORIERE	DETERMINAZIONI DEL CONSIGLIO			MAGGIORI/MINORI ENTRATE MINORI/RESIDUI O ECONOMIE
					RISCOSSIONI/PAGAMENTI	RISCOSSIONI/PAGAMENTI	RESIDUI DA RIPORTARE	ACCERTAMENTI/IMPEGNI	
		RS	RESIDUI (A)		RESIDUI (B)	RESIDUI (C)	RESIDUI (D)	RESIDUI (E=C+D)	(F = E A) (F = A E)
		CP	COMPETENZA (G)		COMPETENZA (H)	COMPETENZA (I)	COMPETENZA (L)	COMPETENZE (M=I+L)	(N = G M) (N = M G)
		CS	CASSA (O)		CASSA (P)	CASSA (Q)			(R = O O) (R = O O)
		T					RESIDUI AL 31 DIC (S=D+L)	ACCERTAMENTI/IMPEGNI AL 31 DIC (T=E+M)	
	TITOLO I - ENTRATE CORRENTI								
	CATEGORIA I - REDDITI E PROVENTI PATRIMONIALI	RS	886437556		126363449	126363449	760071102	886434551	-3005
		CP	2575000000		451463118	451463118	1181608915	1633072033	-941927967
		CS	3265000000		577826567	577826567			2687173433
		T					1941680017	2519506584	
	CATEGORIA II - CONTRIBUTI ORDINARI	RS	97303000		---	---	97303000	97303000	---
		CP	562000000		538000000	538000000	37000000	575000000	13000000
		CS	659303000		538000000	538000000			121303000
		T					134303000	672303000	
	CATEGORIA III - CONTRIBUTI STRAORDINARI	RS	1238461822		10357632	10357632	1227444618	1237802250	-659572
		CP	749000000		2436132499	2436132499	494307480	2930439979	2181439979
		CS	1987461822		2446490131	2446490131			-459028309
		T					1721752098	4168242229	
	CATEGORIA IV - PROVENTI DELL'ESERCIZIO	RS	1258306932		253916040	253916040	1003762336	1257678376	-628556
		CP	1389000000		329687175	329687175	1066837089	1396524264	7524264
		CS	2369000000		583603215	583603215			1785396785
		T					2070599425	2654202640	
	CATEGORIA V - POSTE COMPENSATIVE DELLE SPESE	RS	1263579062		268495687	268495687	1000248444	1268744131	5165069
		CP	2393000000		1046805044	1046805044	930779585	1977584629	-415415371
		CS	2953000000		1315300731	1315300731			1637699269
		T					1931028029	3246328760	
	CATEGORIA VI - ENTRATE NON CLASSIFICABILI IN ALTRE VOCI	RS	1000000		---	---	1000000	1000000	---
		CP	---		---	---	---	---	---
		CS	1000000		---	---			1000000
		T					1000000	1000000	
	TOTALE TITOLO I	RS	4745088372		659132808	659132808	4089829500	4748962308	3873936
		CP	7668000000		4802087836	4802087836	3710533069	8512620905	844620905
		CS	11234764822		5461220644	5461220644			5773544178
		T					7800362569	13261583213	

CONTO CONSUNTIVO

1992 ENTRATA			STANZIAMENTI DEFINITIVI BILANCIO	N. DI RIFERIMENTO ALLO SVOLGIMENTO	CONTO DEL TESORIERE	DETERMINAZIONI DEL CONSIGLIO			MAGGIORI/MINORI ENTRATE MINORI/RESIDUI O ECONOMIE
					RISCOSSIONI/PAGAMENTI	RISCOSSIONI/PAGAMENTI	RESIDUI DA RIPORTARE	ACCERTAMENTI/IMPEGNI	
		RS	RESIDUI (A)		RESIDUI (B)	RESIDUI (C)	RESIDUI (D)	RESIDUI (E=C+D)	(F = E A) (F = A E)
		CP	COMPETENZA (G)		COMPETENZA (H)	COMPETENZA (I)	COMPETENZA (L)	COMPETENZE (M=I+L)	(N = G M) (N = M G)
CAPITOLO	DENOMINAZIONE	CS	CASSA (O)		CASSA (P)	CASSA (Q)			(R = O O) (R = O O)
		T					RESIDUI AL 31 DIC (S=D+L)	ACCERTAMENTI/IMPEGNI AL 31 DIC (T=E+M)	
	TITOLO II - ENTRATE IN CONTO CAPITALE								
	CATEGORIA VII - ALIENAZIONI	RS	5950000		5950000	5950000	---	5950000	---
		CP	---		11295480	11295480	---	11295480	11295480
		CS	5950000		17245480	17245480			-11295480
		T					---	17245480	
	CATEGORIA VIII - ACCENSIONE DI DEBITI	RS	---		---	---	---	---	---
		CP	---		---	---	---	---	---
		CS	---		---	---			---
		T					---	---	
	CATEGORIA IX - REALIZZI DI VALORI MOBILIARI	RS	---		---	---	---	---	---
		CP	50000000		---	---	---	---	-50000000
		CS	50000000		---	---			50000000
		T					---	---	
	CATEGORIA X - TRASFERIMENTI IN CONTO CAPITALE	RS	9278000812		412991600	412991600	8865009212	9278000812	---
		CP	14000000000		5650622767	5650622767	6200000000	11850622767	-2149377233
		CS	19960159742		6063614367	6063614367			13896545375
		T					15065009212	21128623579	
	CATEGORIA XI - RISCOSSIONE DI CREDITI	RS	560689972		554300540	554300540	6389432	560689972	---
		CP	92468528		138702792	138702792	---	138702792	46234264
		CS	653158500		693003332	693003332			-39844832
		T					6389432	699392764	
	TOTALE TITOLO II	RS	9844640784		973242140	973242140	8871398644	9844640784	---
		CP	14142468528		5800621039	5800621039	6200000000	12000621039	-2141847489
		CS	20669268242		6773863179	6773863179			13895405063
		T					15071398644	21845261823	

FC 0401 BIS

CONTO CONSUNTIVO

1992 ENTRATA

CAPITOLO	DENOMINAZIONE		STANZIAMENTI DEFINITIVI BILANCIO	N. DI RIFERIMENTO ALLO SVOLGIMENTO	CONTO DEL TESORIERE	DETERMINAZIONI DEL CONSIGLIO			MAGGIORI/MINORI ENTRATE MINORI/RESIDUI O ECONOMIE
					RISCOSSIONI/PAGAMENTI	RISCOSSIONI/PAGAMENTI	RESIDUI DA RIPORTARE	ACCERTAMENTI/IMPEGNI	
		RS	RESIDUI (A)		RESIDUI (B)	RESIDUI (C)	RESIDUI (D)	RESIDUI (E = C + D)	(F = E A) (F = A E)
		CP	COMPETENZA (G)		COMPETENZA (H)	COMPETENZA (I)	COMPETENZA (L)	COMPETENZE (M = I + L)	(N = G M) (N = M G)
		CS	CASSA (O)		CASSA (P)	CASSA (Q)			(R = O Q) (R = Q O)
		T					RESIDUI AL 31 DIC (S = Q + L)	ACCERTAMENTI/IMPEGNI AL 31 DIC (T = E + M)	
---	TITOLO III - PARTITE DI GIRO								
	CATEGORIA XII - ENTRATE AVENTI NATURA DI PARTITE DI GIRO	RS	13070004		---	---	3070004	3070004	-10000000
		CP	1130000000		863694244	863694244	1366000	865060244	-264939756
		CS	1143070004		863694244	863694244			279375760
		T					4436004	868130248	
	TOTALE TITOLO III	RS	13070004		---	---	3070004	3070004	-10000000
		CP	1130000000		863694244	863694244	1366000	865060244	-264939756
		CS	1143070004		863694244	863694244			279375760
		T					4436004	868130248	

FC 0401 B15

CONTO CONSUNTIVO

1992 ENTRATA

(ARTICOLI)	DENOMINAZIONE		STANZIAMENTI DEFINITIVI BILANCIO	N. DI RIFERIMENTO ALLO SVOLGIMENTO	CONTO DEL TESORIERE	DETERMINAZIONI DEL CONSIGLIO			MAGGIORI/MINORI ENTRATE MINORI/RESIDUI O ECONOMIE
					RISCOSSIONI/PAGAMENTI	RISCOSSIONI/PAGAMENTI	RESIDUI DA RIPORTARE	ACCERTAMENTI/IMPEGNI	
		RS	RESIDUI (A)		RESIDUI (B)	RESIDUI (C)	RESIDUI (D)	RESIDUI (E=C+D)	(F - E A) (F A E)
		CP	COMPETENZA (G)		COMPETENZA (H)	COMPETENZA (I)	COMPETENZA (L)	COMPETENZE (M=I+L)	(N - G M) (N M G)
		CS	CASSA (O)		CASSA (P)	CASSA (Q)			(R O Q) (R Q O)
		T					RESIDUI AL 31 DIC (S=D+L)	ACCERTAMENTI/IMPEGNI AL 31 DIC (T=E+M)	
	RIASSUNTO GENERALE DELL'ENTRATA								
	AVANZO DI AMMINISTRAZIONE	RS	---		---	---	---	---	---
		CP	---		---	---	---	---	---
		CS	---		---	---			---
		T					---	---	
	FONDO INIZIALE DI CASSA	RS	---		---	---	---	---	---
		CP	---		---	---	---	---	---
		CS	31034689090		---	---			---
		T					---	---	
	TITOLO I - ENTRATE CORRENTI	RS	4745088372		659132808	659132808	4089829500	4748962308	3873936
		CP	7668000000		4802087836	4802087836	3710533069	8512620905	844620905
		CS	11234764822		5461220644	5461220644			5773544178
		T					7800362569	13261583213	
	TITOLO II - ENTRATE IN CONTO CAPITALE	RS	9844640784		973242140	973242140	8871398644	9844640784	---
		CP	14142468528		5800621039	5800621039	6200000000	12000621039	-2141847489
		CS	20669268242		6773863179	6773863179			13895405063
		T					15071398644	21845261823	
	TITOLO III - PARTITE DI GIRO	RS	13070004		---	---	3070004	3070004	-10000000
		CP	1130000000		863694244	863694244	1366000	865060244	-264939756
		CS	1143070004		863694244	863694244			279375760
		T					4436004	868130248	
	TOTALE GENERALE DELLE ENTRATE	RS	14602799160		1632374948	1632374948	12964298148	14596673096	-6126064
		CP	22940468528		11466403119	11466403119	9911899069	21378302188	-1562166340
		CS	64081792158		13098778067	13098778067			19948325001
		T					22876197217	35974975284	

CONTO CONSUNTIVO

1992 SPESA

CAPITOLO	DENOMINAZIONE		STANZIAMENTI DEFINITIVI BILANCIO	N. DI RIFERIMENTO ALLO SVOLGIMENTO	CONTO DEL TESORIERE RISCOSSIONI/PAGAMENTI	DETERMINAZIONI DEL CONSIGLIO RISCOSSIONI/PAGAMENTI	DETERMINAZIONI DEL CONSIGLIO RESIDUI DA RIPORTARE	DETERMINAZIONI DEL CONSIGLIO ACCERTAMENTI/IMPEGNI	MAGGIORI/MINORI ENTRATE MINORI/RESIDUI O ECONOMIE
		RS	RESIDUI (A)		RESIDUI (B)	RESIDUI (C)	RESIDUI (D)	RESIDUI (E=C+D)	(F = E A) (F = A E)
		CP	COMPETENZA (G)		COMPETENZA (H)	COMPETENZA (I)	COMPETENZA (L)	COMPETENZE (M=I+L)	(N = G M) (N = M G)
		CS	CASSA (O)		CASSA (P)	CASSA (Q)			(R = Q O) (R = O Q)
		T					RESIDUI AL 31 DIC (S=D+L)	ACCERTAMENTI/IMPEGNI AL 31 DIC (T=E+M)	
	TITOLO I - SPESE CORRENTI								
	CATEGORIA I - SPESE PER GLI ORGANI DEL DEL CONSORZIO	RS	21078088		11223465	11223465	---	11223465	9854623
		CP	340000000		247326069	247326069	23201945	270528014	69471986
		CS	360000000		258549534	258549534			101450466
		T					23201945	281751479	
	CATEGORIA II - SPESE PER IL PERSONALE	RS	64833898		33426196	33426196	4205100	37631296	27202602
		CP	3331500000		2536953715	2536953715	111934285	2648888000	682612000
		CS	3380800000		2570379911	2570379911			810420089
		T					116139385	2686519296	
	CATEGORIA III - ONERI PER IL PERSONALE IN QUIESCENZA	RS	717075		---	---	---	---	717075
		CP	50000000		20172361	20172361	1964610	22136971	27863029
		CS	50000000		20172361	20172361			29827639
		T					1964610	22136971	
	CATEGORIA IV-SPESE GENERALI DI GESTIONE	RS	562117553		395901744	395901744	5728594	401630338	160487215
		CP	2953500000		2097701018	2097701018	496065798	2593766816	359733184
		CS	3301872606		2493602762	2493602762			808269844
		T					501794392	2995397154	
	CATEGORIA V - SPESE PER PRESTAZIONI ISTITUZIONALI	RS	2204964587		1118766630	1118766630	804825258	1923591888	281372699
		CP	3220000000		1330481540	1330481540	1393212459	2723693999	496306001
		CS	5355027765		2449248170	2449248170			2905779595
		T					2198037717	4647285887	
	CATEGORIA VI - ONERI FINANZIARI	RS	427443		---	---	---	---	427443
		CP	5000000		1639662	1639662	---	1639662	3360338
		CS	5000000		1639662	1639662			3360338
		T					---	1639662	
	CATEGORIA VII - ONERI TRIBUTARI	RS	83421342		---	---	---	---	83421342
		CP	340000000		209146458	209146458	---	209146458	130853542
		CS	423421342		209146458	209146458			214274884
		T					---	209146458	
	CATEGORIA VIII-SPESE NON CLASSIFICABILI IN ALTRE VOCI	RS	---		---	---	---	---	---
		CP	50000000		---	---	---	---	50000000
		CS	50000000		---	---			50000000
		T					---	---	

CONTO CONSUNTIVO

1992 SPESA

CAPITOLO	DENOMINAZIONE		STANZIAMENTI DEFINITIVI BILANCIO	N. DI RIFERIMENTO ALLO SVOLGIMENTO	CONTO DEL TESORIERE	DETERMINAZIONI DEL CONSIGLIO			MAGGIORI/MINORI ENTRATE MINORI/RESIDUI O ECONOMIE
					RISCOSSIONI/PAGAMENTI	RISCOSSIONI/PAGAMENTI	RESIDUI DA RIPORTARE	ACCERTAMENTI/IMPEGNI	
		RS	RESIDUI (A)		RESIDUI (B)	RESIDUI (C)	RESIDUI (D)	RESIDUI (E = C + D)	(F = E A) (F = A E)
		CP	COMPETENZA (G)		COMPETENZA (H)	COMPETENZA (I)	COMPETENZA (L)	COMPETENZE (M = I + L)	(N = G M) (N = M G)
		CS	CASSA (O)		CASSA (P)	CASSA (Q)			(R = O Q) (R = Q O)
		T					RESIDUI AL 31 DIC (S = D + L)	ACCERTAMENTI/IMPEGNI AL 31 DIC (T = E + M)	
	CATEGORIA IX - POSTE COMPENSATIVE DELLE ENTRATE	RS	1511108		---	---	---	---	1511108
		CP	50000000		40264151	40264151	2556834	42820985	7179015
		CS	54000000		40264151	40264151			13735849
		T					2556834	42820985	
	TOTALE TITOLO I	RS	2939071094		1559318035	1559318035	814758952	2374076987	564994107
		CP	10340000000		6483684974	6483684974	2028935931	8512620905	1827379095
		CS	12980121713		8043003009	8043003009			4937118704
		T					2843694883	10886697892	

CONTO CONSUNTIVO

1992 SPESA

CAPITOLO	DENOMINAZIONE		STANZIAMENTI DEFINITIVI BILANCIO	N. DI RIFERIMENTO ALLO SVOLGIMENTO	CONTO DEL TESORIERE RISCOSSIONI/PAGAMENTI	DETERMINAZIONI DEL CONSIGLIO RISCOSSIONI/PAGAMENTI	DETERMINAZIONI DEL CONSIGLIO RESIDUI DA RIPORTARE	DETERMINAZIONI DEL CONSIGLIO ACCERTAMENTI/IMPEGNI	MAGGIORI/MINORI ENTRATE MINORI/RESIDUI O ECONOMIE
		RS	RESIDUI (A)		RESIDUI (B)	RESIDUI (C)	RESIDUI (D)	RESIDUI (E=C+D)	(F = E A) (F = A E)
		CP	COMPETENZA (G)		COMPETENZA (H)	COMPETENZA (I)	COMPETENZA (L)	COMPETENZE (M=I+L)	(N = G M) (N = M G)
		CS	CASSA (O)		CASSA (P)	CASSA (Q)			(R = O O) (R = O O)
		T					RESIDUI AL 31 DIC (S=D+L)	ACCERTAMENTI/IMPEGNI AL 31 DIC (T=E+M)	
	TITOLO II - SPESE IN CONTO CAPITALE (O DI INVESTIMENTO)								
	CATEGORIA X - ACQUISIZIONE BENI DI USO DUREVOLE ED OPERE IMMOBILIARI	RS	39653350399		17922688596	17922688596	21661611771	39584300367	69050032
		CP	6456432160		481062684	481062684	4009657012	4490719696	1965712464
		CS	29706698950		18403751280	18403751280			11302947670
		T					25671268783	44075020063	
	CATEGORIA XI - ACQUISIZIONE DI IMMOBILIZZAZIONI TECNICHE	RS	1542387914		779245370	779245370	506152869	1285398239	256989675
		CP	1900000000		265491207	265491207	166620047	432111254	1467888746
		CS	3348656724		1044736577	1044736577			2303920147
		T					672772916	1717509493	
	CATEGORIA XII - ATTIVITA' PROMOZIONALE PER L'AVVIO ED IL SOSTEGNO DI PROGRAMMI DI RICERCA	RS	4118774056		613620528	613620528	3502615898	4116236426	2537630
		CP	300000000		73000000	73000000	127000000	200000000	100000000
		CS	4418774056		686620528	686620528			3732153528
		T					3629615898	4316236426	
	CATEGORIA XIII - PARTECIPAZIONI ED ACQUISTO DI VALORI MOBILIARI	RS	---		---	---	---	---	---
		CP	150000000		---	---	150000000	150000000	---
		CS	150000000		---	---			150000000
		T					150000000	150000000	
	TOTALE TITOLO II	RS	45314512369		19315554494	19315554494	25670380538	44985935032	328577337
		CP	8806432160		819553891	819553891	4453277059	5272830950	3533601210
		CS	37624129730		20135108385	20135108385			17489021345
		T					30123657597	50258765982	

CONTO CONSUNTIVO

1992 SPESA

CAPITOLO	DENOMINAZIONE		STANZIAMENTI DEFINITIVI BILANCIO	N. DI RIFERIMENTO ALLO SVOLGIMENTO	CONTO DEL TESORIERE		DETERMINAZIONI DEL CONSIGLIO			MAGGIORI/MINOR. ENTRATE MINORI/RESIDUI O ECONOMIE
					RISCOSSIONI/PAGAMENTI		RISCOSSIONI/PAGAMENTI	RESIDUI DA RIPORTARE	ACCERTAMENTI/IMPEGNI	
			RESIDUI (A)		RESIDUI (B)		RESIDUI (C)	RESIDUI (D)	RESIDUI (E=C+D)	(F = E A) (F = A E)
		CP	COMPETENZA (G)		COMPETENZA (H)		COMPETENZA (I)	COMPETENZA (L)	COMPETENZA (M=I+L)	(N = G M) (N = M G)
		CS	CASSA (O)		CASSA (P)		CASSA (Q)			(R = O Q) (R = Q O)
		T						RESIDUI AL 31 DIC (S=D+L)	ACCERTAMENTI/IMPEGNI AL 31 DIC (T=E+M)	
—	TITOLO III - PARTITE DI GIRO									
	CATEGORIA XIV - SPESE AVENTI NATURA DI	RS	47941155		---		---	2000600	2000600	45940555
	PARTITE DI GIRO	CP	1130000000		775598945		775598945	89461299	865060244	264939756
		CS	1176584724		775598945		775598945	91461899	867060844	400985779
		T								
	TOTALE TITOLO III	RS	47941155		---		---	2000600	2000600	45940555
		CP	1130000000		775598945		775598945	89461299	865060244	264939756
		CS	1176584724		775598945		775598945	91461899	867060844	400985779
		T								

CONTO CONSUNTIVO

1992 SPESA

CAPITOLO	DENOMINAZIONE		STANZIAMENTI DEFINITIVI BILANCIO	N. DI RIFERIMENTO ALLO SVOLGIMENTO	CONTO DEL TESORIERE	DETERMINAZIONI DEL CONSIGLIO			MAGGIORI/MINORI ENTRATE MINORI/RESIDUI O ECONOMIE
					RISCOSSIONI/PAGAMENTI	RISCOSSIONI/PAGAMENTI	RESIDUI DA RIPORTARE	ACCERTAMENTI/IMPEGNI	
		RS	RESIDUI (A)		RESIDUI (B)	RESIDUI (C)	RESIDUI (D)	RESIDUI (E=C+D)	(F = E A) (F = A E)
		CP	COMPETENZA (G)		COMPETENZA (H)	COMPETENZA (I)	COMPETENZA (L)	COMPETENZE (M=I+L)	(N = G M) (N = M G)
		CS	CASSA (O)		CASSA (P)	CASSA (Q)			(R = O O) (R = O O)
		T					RESIDUI AL 31 DIC (S=D+L)	ACCERTAMENTI/IMPEGNI AL 31 DIC (T=E+M)	
	RIASSUNTO GENERALE DELLA SPESA								
	DISAVANZO DI AMMINISTRAZIONE	RS	---		---	---	---	---	---
		CP	2664036368		---	---	---	---	2664036368
		CS	---		---	---			---
		T					---	---	
	TITOLO I - SPESE CORRENTI	RS	2939071094		1559318035	1559318035	814758952	2374076987	564994107
		CP	10340000000		6483684974	6483684974	2028935931	8512620905	1827379095
		CS	12980121713		8043003009	8043003009			4937118704
		T					2843694883	10886697892	
	TITOLO II - SPESE IN CONTO CAPITALE (O DI INVESTIMENTO)	RS	45314512369		19315554494	19315554494	25670380538	44985935032	328577337
		CP	8806432160		819553891	819553891	4453277059	5272830950	3533601210
		CS	37624129730		20135108385	20135108385			17489021345
		T					30123657597	50258765982	
	TITOLO III - PARTITE DI GIRO	RS	47941155		---	---	2000600	2000600	45940555
		CP	1130000000		775598945	775598945	89461299	865060244	264939756
		CS	1176584724		775598945	775598945			400985779
		T					91461899	867060844	
	TOTALE GENERALE DELLE SPESE	RS	48301524618		20874872529	20874872529	26487140090	47362012619	939511999
		CP	22940468528		8078837810	8078837810	6571674289	14650512099	8289956429
		CS	51780836167		28953710339	28953710339			22827125828
		T					33058814379	62012524718	

PAGINA BIANCA

CONTO CONSUNTIVO DELL'ENTRATA E DELLA SPESA

PAGINA BIANCA

CONTO CONSUNTIVO

1992 ENTRATA

CAPITOLO	DENOMINAZIONE		STANZIAMENTI DEFINITIVI BILANCIO: RESIDUI (A)	STANZIAMENTI DEFINITIVI BILANCIO: COMPETENZA (G)	STANZIAMENTI DEFINITIVI BILANCIO: CASSA (O)	N. DI RIFERIMENTO ALLO SVOLGIMENTO	DETERMINAZIONI DEL CONSIGLIO: CONTO DEL TESORIERE – RISCOSSIONI/PAGAMENTI: RESIDUI (B)	DETERMINAZIONI DEL CONSIGLIO: CONTO DEL TESORIERE – RISCOSSIONI/PAGAMENTI: COMPETENZA (H)	DETERMINAZIONI DEL CONSIGLIO: CONTO DEL TESORIERE – RISCOSSIONI/PAGAMENTI: CASSA (P)	DETERMINAZIONI DEL CONSIGLIO: RISCOSSIONI/PAGAMENTI: RESIDUI (C)	DETERMINAZIONI DEL CONSIGLIO: RISCOSSIONI/PAGAMENTI: COMPETENZA (H)	DETERMINAZIONI DEL CONSIGLIO: RISCOSSIONI/PAGAMENTI: CASSA (Q)	DETERMINAZIONI DEL CONSIGLIO: RESIDUI DA RIPORTARE: RESIDUI (D)	DETERMINAZIONI DEL CONSIGLIO: RESIDUI DA RIPORTARE: COMPETENZA (L)	DETERMINAZIONI DEL CONSIGLIO: RESIDUI DA RIPORTARE: RESIDUI AL 31 DIC (S = D + L)	DETERMINAZIONI DEL CONSIGLIO: ACCERTAMENTI/IMPEGNI: RESIDUI (E = C + D)	DETERMINAZIONI DEL CONSIGLIO: ACCERTAMENTI/IMPEGNI: COMPETENZE (M = H + L)	DETERMINAZIONI DEL CONSIGLIO: ACCERTAMENTI/IMPEGNI: ACCERTAMENTI/IMPEGNI AL 31 DIC (T = E + M)	MAGGIORI/MINORI ENTRATE MINORI/RESIDUI O ECONOMIE: (F = E A) (F = A E)	MAGGIORI/MINORI ENTRATE MINORI/RESIDUI O ECONOMIE: (N = G M) (N = M G)	MAGGIORI/MINORI ENTRATE MINORI/RESIDUI O ECONOMIE: (R = O D) (R = D O)
0000	***	RS																				
	1AVANZO DI AMMINISTRAZIONE	CP																				
		CS																				
		T																				
	2FONDO INIZIALE DI CASSA	RS																				
		CP																				
		CS	3103468909																			
		T																				

CONTO CONSUNTIVO

1992 ENTRATA

CAPITOLO	DENOMINAZIONE		STANZIAMENTI DEFINITIVI BILANCIO	N. DI RIFERIMENTO ALLO SVOLGIMENTO	CONTO DEL TESORIERE RISCOSSIONI/PAGAMENTI	DETERMINAZIONI DEL CONSIGLIO RISCOSSIONI/PAGAMENTI	DETERMINAZIONI DEL CONSIGLIO RESIDUI DA RIPORTARE	DETERMINAZIONI DEL CONSIGLIO ACCERTAMENTI/IMPEGNI	MAGGIORI/MINORI ENTRATE MINORI/RESIDUI O ECONOMIE
		RS	RESIDUI (A)		RESIDUI (B)	RESIDUI (C)	RESIDUI (D)	RESIDUI (E=C+D)	(F = E A) (F = A E)
		CP	COMPETENZA (G)		COMPETENZA (H)	COMPETENZA (I)	COMPETENZA (L)	COMPETENZE (M=I+L)	(N = G M) (N = M G)
		CS	CASSA (O)		CASSA (P)	CASSA (Q)			(R = O Q) (R = Q O)
		T					RESIDUI AL 31 DIC (S=D+L)	ACCERTAMENTI/IMPEGNI AL 31 DIC (T=E+M)	
	TITOLO I - ENTRATE CORRENTI								
	CATEGORIA I - REDDITI E PROVENTI PATRIMONIALI								
0001	AFFITTI DI IMMOBILI	RS	886437556		126363449	126363449	760071102	886434551	-3005
		CP	2525000000		403168376	403168376	1180003694	1583172070	-941827930
		CS	3225000000		529531825	529531825			2695468175
		T					1940074796	2469606621	
0002	INTERESSI ATTIVI	RS	---		---	---	---	---	---
		CP	10000000		38925617	38925617	1605221	40530838	30530838
		CS	---		38925617	38925617			-38925617
		T					1605221	40530838	
0003	PROVENTI SU TITOLI A REDDITO FISSO	RS	---		---	---	---	---	---
		CP	40000000		9369125	9369125	----	9369125	-30630875
		CS	40000000		9369125	9369125			30630875
		T					----	9369125	
	TOTALE CATEGORIA I	RS	886437556		126363449	126363449	760071102	886434551	-3005
		CP	2575000000		451463118	451463118	1181608915	1633072033	-941927967
		CS	3265000000		577826567	577826567			2687173433
		T					1941680017	2519506584	

CONTO CONSUNTIVO

1992 ENTRATA

CAPITOLO	DENOMINAZIONE		STANZIAMENTI DEFINITIVI BILANCIO	N. DI RIFERIMENTO ALLO SVOLGIMENTO	CONTO DEL TESORIERE RISCOSSIONI/PAGAMENTI	DETERMINAZIONI DEL CONSIGLIO RISCOSSIONI/PAGAMENTI	DETERMINAZIONI DEL CONSIGLIO RESIDUI DA RIPORTARE	DETERMINAZIONI DEL CONSIGLIO ACCERTAMENTI/IMPEGNI	MAGGIORI/MINORI ENTRATE MINORI/RESIDUI O ECONOMIE
		RS	RESIDUI (A)		RESIDUI (B)	RESIDUI (C)	RESIDUI (D)	RESIDUI (E=C+D)	(F - E A) (F - A E)
		CP	COMPETENZA (G)		COMPETENZA (H)	COMPETENZA (I)	COMPETENZA (L)	COMPETENZE (M=I+L)	(N - G M) (N - M G)
		CS	CASSA (O)		CASSA (P)	CASSA (Q)			(R - Q O) (R - O Q)
		T					RESIDUI AL 31 DIC (S=D+L)	ACCERTAMENTI/IMPEGNI AL 31 DIC (T=E+M)	
	CATEGORIA II - CONTRIBUTI ORDINARI								
0011	CONTRIBUTI A CARICO DELLO STATO	RS	---		---	---	---	---	---
		CP	---		---	---	---	---	---
		CS	---		---	---			---
		T					---	---	
0012	CONTRIBUTI A CARICO DEL CNR	RS	---		---	---	---	---	---
		CP	---		---	---	---	---	---
		CS	---		---	---			---
		T					---	---	
0013	CONTRIBUTI A CARICO DELLA REGIONE	RS	---		---	---	---	---	---
		CP	500000000		500000000	500000000	---	500000000	---
		CS	500000000		500000000	500000000			---
		T					---	500000000	
0014	CONTRIBUTI DEL COMUNE DI TRIESTE	RS	800000		---	---	800000	800000	---
		CP	---		10000000	10000000	---	10000000	10000000
		CS	800000		10000000	10000000			-9200000
		T					800000	10800000	
0015	CONTRIBUTI DELLA PROVINCIA DI TRIESTE	RS	---		---	---	---	---	---
		CP	---		3000000	3000000	---	3000000	3000000
		CS	---		3000000	3000000			-3000000
		T					---	3000000	
0018	CONTRIBUTI DI SOCI NON AVENTI FINALITA' DI LUCRO	RS	96503000		---	---	96503000	96503000	---
		CP	57000000		20000000	20000000	37000000	57000000	---
		CS	153503000		20000000	20000000			133503000
		T					133503000	153503000	
0019	CONTRIBUTI DI SOCI AVENTI FINALITA' DI LUCRO	RS	---		---	---	---	---	---
		CP	5000000		5000000	5000000	---	5000000	---
		CS	5000000		5000000	5000000			---
		T					---	5000000	
	TOTALE CATEGORIA II	RS	97303000		---	---	97303000	97303000	---
		CP	562000000		538000000	538000000	37000000	575000000	13000000
		CS	659303000		538000000	538000000			121303000
		T					134303000	672303000	

CONTO CONSUNTIVO

1992 ENTRATA			STANZIAMENTI DEFINITIVI BILANCIO	N. DI RIFERIMENTO ALLO SVOLGIMENTO	CONTO DEL TESORIERE	DETERMINAZIONI DEL CONSIGLIO			MAGGIORI/MINORI ENTRATE MINORI/RESIDUI O ECONOMIE
					RISCOSSIONI/PAGAMENTI	RISCOSSIONI/PAGAMENTI	RESIDUI DA RIPORTARE	ACCERTAMENTI/IMPEGNI	
		RS	RESIDUI (A)		RESIDUI (B)	RESIDUI (C)	RESIDUI (D)	RESIDUI (E = C + D)	(F = E A) (F = A E)
		CP	COMPETENZA (G)		COMPETENZA (H)	COMPETENZA (I)	COMPETENZA (L)	COMPETENZE (M = I + L)	IN = G MI IN = M GI
CAPITOLO	DENOMINAZIONE	CS	CASSA (O)		CASSA (P)	CASSA (Q)			IR = O OI IR = Q OI
		T					RESIDUI AL 31 DIC (S = D + L)	ACCERTAMENTI/IMPEGNI AL 31 DIC (T = E + M)	
	CATEGORIA III - CONTRIBUTI STRAORDINARI								
0031	CONTRIBUTI STAORDINARI DELLO STATO	RS	---		---	---	---	---	---
		CP	---		---	---	---	---	---
		CS	---		---	---			---
		T					---	---	
0032	CONTRIBUTI STRAORDINARI DELLA REGIONE	RS	1028808000		8357632	8357632	1020450368	1028808000	---
		CP	---		---	---	16192000	16192000	16192000
		CS	1028808000		8357632	8357632			1020450368
		T					1036642368	1045000000	
0033	CONTRIBUTI STRAORDINARI DEL CNR	RS	---		---	---	---	---	---
		CP	---		2149377233	2149377233	---	2149377233	2149377233
		CS	---		2149377233	2149377233			-2149377233
		T					---	2149377233	
0035	CONTRIBUTI DI ALTRI ENTI PUBBLICI	RS	---		---	---	---	---	---
		CP	728000000		250000000	250000000	218175000	468175000	-259825000
		CS	728000000		250000000	250000000			478000000
		T					218175000	468175000	
0036	CONTRIBUTI DI PRIVATI ED IMPRESE	RS	---		---	---	---	---	---
		CP	---		---	---	---	---	---
		CS	---		---	---			
		T					---	---	
0037	CONTRIBUTI PER CORSI DI FORMAZIONE	RS	209653822		2000000	2000000	206994250	208994250	-659572
		CP	21000000		36755266	36755266	259940480	296695746	275695746
		CS	230653822		38755266	38755266			191898556
		T					466934730	505689996	
	TOTALE CATEGORIA III	RS	1238461822		10357632	10357632	1227444618	1237802250	-659572
		CP	749000000		2436132499	2436132499	494307480	2930439979	2181439979
		CS	1987461822		2446490131	2446490131			-459028309
		T					1721752098	4168242229	

CONTO CONSUNTIVO

1992 ENTRATA

CAPITOLO	DENOMINAZIONE		STANZIAMENTI DEFINITIVI BILANCIO	N. DI RIFERIMENTO ALLO SVOLGIMENTO	CONTO DEL TESORIERE	DETERMINAZIONI DEL CONSIGLIO			MAGGIORI/MINORI ENTRATE MINORI/RESIDUI O ECONOMIE
					RISCOSSIONI/PAGAMENTI	RISCOSSIONI/PAGAMENTI	RESIDUI DA RIPORTARE	ACCERTAMENTI/IMPEGNI	
		RS	RESIDUI (A)		RESIDUI (B)	RESIDUI (C)	RESIDUI (D)	RESIDUI (E=C+D)	(F - E A) (F - A E)
		CP	COMPETENZA (G)		COMPETENZA (H)	COMPETENZA (I)	COMPETENZA (L)	COMPETENZE (M=I+L)	(N - G M) (N - M G)
		CS	CASSA (O)		CASSA (P)	CASSA (Q)			(R - O Q) (R - Q O)
		T					RESIDUI AL 31 DIC (S=D+L)	ACCERTAMENTI/IMPEGNI AL 31 DIC (T=E+M)	
	CATEGORIA IV - PROVENTI DELL'ESERCIZIO								
0041	PROVENTI DERIVANTI DALLA PRESTAZIONE DI SERVIZI	RS	1208981611		228957608	228957608	979396248	1208353856	-627755
		CP	530000000		52901359	52901359	768810245	821711604	291711604
		CS	1460000000		281858967	281858967			1178141033
		T					1748206493	2030065460	
0042	PROVENTI DA CONVENZIONE CON TERZI	RS	---		---	---	---	---	---
		CP	---		---	---	---	---	---
		CS	---		---	---			---
		T					---	---	
0043	PROVENTI DALL'USO DI BENI PERTINENTI AL CONSORZIO	RS	49325321		24958432	24958432	24366088	49324520	-801
		CP	309000000		90700109	90700109	288593205	379293314	70293314
		CS	359000000		115658541	115658541			243341459
		T					312959293	428617834	
0044	PROVENTI DERIVANTI DA PRESTAZIONI DEL SERVIZIO CALCOLO RETI E DOCUMENTAZIONE	RS	---		---	---	---	---	---
		CP	550000000		186085707	186085707	9433639	195519346	-354480654
		CS	550000000		186085707	186085707			363914293
		T					9433639	195519346	
	TOTALE CATEGORIA IV	RS	1258306932		253916040	253916040	1003762336	1257678376	-628556
		CP	1389000000		329687175	329687175	1066837089	1396524264	7524264
		CS	2369000000		583603215	583603215			1785396785
		T					2070599425	2654202640	

CONTO CONSUNTIVO

1992 ENTRATA

CAPITOLO	DENOMINAZIONE		STANZIAMENTI DEFINITIVI BILANCIO	N. DI RIFERIMENTO ALLO SVOLGIMENTO	CONTO DEL TESORIERE RISCOSSIONI/PAGAMENTI	DETERMINAZIONI DEL CONSIGLIO RISCOSSIONI/PAGAMENTI	DETERMINAZIONI DEL CONSIGLIO RESIDUI DA RIPORTARE	DETERMINAZIONI DEL CONSIGLIO ACCERTAMENTI/IMPEGNI	MAGGIORI/MINORI ENTRATE MINORI RESIDUI O ECONOMIE
		RS	RESIDUI (A)		RESIDUI (B)	RESIDUI (C)	RESIDUI (D)	RESIDUI (E=C+D)	(F - E A) (F A E)
		CP	COMPETENZA (G)		COMPETENZA (H)	COMPETENZA (I)	COMPETENZA (L)	COMPETENZE (M=I+L)	(N - G M) (N M G)
		CS	CASSA (Q)		CASSA (P)	CASSA (O)			(R O O) (R O O)
		T					RESIDUI AL 31 DIC (S=D+L)	ACCERTAMENTI/IMPEGNI AL 31 DIC (T=E+M)	
	CATEGORIA V - POSTE COMPENSATIVE DELLE SPESE								
0050	RIMBORSO DEGLI ONERI SOSTENUTI DAL CONSORZIO PER L'AMMINISTRAZIONE DI BENI IMMOBILI LOCATI O CEDUTI IN USO	RS	1201558067		256023087	256023087	951890049	1207913136	6355069
		CP	2100000000		707295298	707295298	805880386	1513175684	-586824316
		CS	2600000000		963318385	963318385			1636681615
		T					1757770435	2721088820	
0051	RECUPERI E RIMBORSI DIVERSI	RS	62020995		12472600	12472600	48358395	60830995	-1190000
		CP	293000000		339509746	339509746	124899199	464408945	171408945
		CS	353000000		351982346	351982346			1017654
		T					173257594	525239940	
	TOTALE CATEGORIA V	RS	1263579062		268495687	268495687	1000248444	1268744131	5165069
		CP	2393000000		1046805044	1046805044	930299585	1977581629	-415415371
		CS	2953000000		1315300731	1315300731			1637699269
		T					1931028029	3246328760	

CONTO CONSUNTIVO

1992 ENTRATA

CAPITOLO	DENOMINAZIONE		STANZIAMENTI DEFINITIVI BILANCIO	N. DI RIFERIMENTO ALLO SVOLGIMENTO	CONTO DEL TESORIERE RISCOSSIONI/PAGAMENTI	DETERMINAZIONI DEL CONSIGLIO RISCOSSIONI/PAGAMENTI	DETERMINAZIONI DEL CONSIGLIO RESIDUI DA RIPORTARE	DETERMINAZIONI DEL CONSIGLIO ACCERTAMENTI/IMPEGNI	MAGGIORI/MINORI ENTRATE MINORI RESIDUI O ECONOMIE
		RS	RESIDUI (A)		RESIDUI (B)	RESIDUI (C)	RESIDUI (D)	RESIDUI (E=C+D)	(F - E A) (F - A E)
		CP	COMPETENZA (G)		COMPETENZA (H)	COMPETENZA (I)	COMPETENZA (L)	COMPETENZE (M=I+L)	(N - G M) (N - M G)
		CS	CASSA (O)		CASSA (P)	CASSA (Q)			(R - O Q) (R - Q O)
		T					RESIDUI AL 31 DIC (S=D+L)	ACCERTAMENTI/IMPEGNI AL 31 DIC (T=E+M)	
	CATEGORIA VI - ENTRATE NON CLASSIFICABILI IN ALTRE VOCI								
0061	ALTRE ENTRATE	RS	1000000		---	---	1000000	1000000	---
		CP	---		---	---	---	---	---
		CS	1000000		---	---			1000000
		T					1000000	1000000	
	TOTALE CATEGORIA VI	RS	1000000		---	---	1000000	1000000	---
		CP	---		---	---	---	---	---
		CS	1000000		---	---			1000000
		T					1000000	1000000	
	TOTALE TITOLO I	RS	4745088372		659132808	659132808	4089829500	4748962308	3873936
		CP	7668000000		4802087836	4802087836	3710533069	8512620905	844620905
		CS	11234764822		5461220644	5461220644			577354417B
		T					7800362569	13261583213	

CONTO CONSUNTIVO

1992 ENTRATA

CAPITOLO	DENOMINAZIONE		STANZIAMENTI DEFINITIVI BILANCIO	N. DI RIFERIMENTO ALLO SVOLGIMENTO	CONTO DEL TESORIERE RISCOSSIONI/PAGAMENTI	DETERMINAZIONI DEL CONSIGLIO RISCOSSIONI/PAGAMENTI	DETERMINAZIONI DEL CONSIGLIO RESIDUI DA RIPORTARE	DETERMINAZIONI DEL CONSIGLIO ACCERTAMENTI/IMPEGNI	MAGGIORI/MINORI ENTRATE MINORI RESIDUI O ECONOMIE
		RS	RESIDUI (A)		RESIDUI (B)	RESIDUI (C)	RESIDUI (D)	RESIDUI (E=C+D)	(F - E A) (F - A E)
		CP	COMPETENZA (G)		COMPETENZA (H)	COMPETENZA (I)	COMPETENZA (L)	COMPETENZE (M=I+L)	(N G M) (N M G)
		CS	CASSA (O)		CASSA (P)	CASSA (Q)			(R O O) (R O O)
		T					RESIDUI AL 31 DIC (S=D+L)	ACCERTAMENTI/IMPEGNI AL 31 DIC (T=E+M)	
	TITOLO II - ENTRATE IN CONTO CAPITALE								
	CATEGORIA VII - ALIENAZIONI								
0071	ALIENAZIONI DI BENI	RS	5950000		5950000	5950000	---	5950000	---
		CP	---		11295480	11295480	---	11295480	11295480
		CS	5950000		17245480	17245480			-11295480
		T					---	17245480	
0072	CESSIONE DI DIRITTI REALI	RS	---		---	---	---	---	---
		CP	---		---	---	---	---	---
		CS	---		---	---			---
		T					---	---	
	TOTALE CATEGORIA VII	RS	5950000		5950000	5950000	---	5950000	---
		CP	---		11295480	11295480	---	11295480	11295480
		CS	5950000		17245480	17245480			-11295480
		T					---	17245480	

CONTO CONSUNTIVO

1992 ENTRATA

CAPITOLO	DENOMINAZIONE		STANZIAMENTI DEFINITIVI BILANCIO	N. DI RIFERIMENTO ALLO SVOLGIMENTO	CONTO DEL TESORIERE	DETERMINAZIONI DEL CONSIGLIO			MAGGIORI/MINORI ENTRATE MINORI RESIDUI O ECONOMIE
					RISCOSSIONI/PAGAMENTI	RISCOSSIONI/PAGAMENTI	RESIDUI DA RIPORTARE	ACCERTAMENTI/IMPEGNI	
		RS	RESIDUI (A)		RESIDUI (B)	RESIDUI (C)	RESIDUI (D)	RESIDUI (E=C+O)	(E - E A) (E - A E)
		CP	COMPETENZA (G)		COMPETENZA (H)	COMPETENZA (I)	COMPETENZA (L)	COMPETENZE (M=I+L)	(N - G M) (N - M G)
		CS	CASSA (O)		CASSA (P)	CASSA (Q)			(R O Q) (R O Q)
		T					RESIDUI AL 31 DIC (S=O+L)	ACCERTAMENTI/IMPEGNI AL 31 DIC (T=E+M)	
	CATEGORIA VIII - ACCENSIONE DI DEBITI								
0081	ASSUNZIONE DI MUTUI	RS	---		---	---	---	---	---
		CP	---		---	---	---	---	---
		CS	---		---	---			---
		T					---	---	
	TOTALE CATEGORIA VIII	RS	---		---	---	---	---	---
		CP	---		---	---	---	---	---
		CS	---		---	---			---
		T					---	---	

CONTO CONSUNTIVO

1992 ENTRATA

CAPITOLO	DENOMINAZIONE		STANZIAMENTI DEFINITIVI BILANCIO	N. DI RIFERIMENTO ALLO SVOLGIMENTO	CONTO DEL TESORIERE RISCOSSIONI/PAGAMENTI	DETERMINAZIONI DEL CONSIGLIO RISCOSSIONI/PAGAMENTI	DETERMINAZIONI DEL CONSIGLIO RESIDUI DA RIPORTARE	DETERMINAZIONI DEL CONSIGLIO ACCERTAMENTI/IMPEGNI	MAGGIORI/MINORI ENTRATE MINORI/RESIDUI O ECONOMIE
		RS	RESIDUI (A)		RESIDUI (B)	RESIDUI (C)	RESIDUI (D)	RESIDUI (E = C + D)	(F - E A) (F - A E)
		CP	COMPETENZA (G)		COMPETENZA (H)	COMPETENZA (I)	COMPETENZA (L)	COMPETENZE (M = I + L)	(N - G M) (N - M G)
		CS	CASSA (O)		CASSA (P)	CASSA (Q)			(R O Q) (R O Q)
		T					RESIDUI AL 31 DIC (S = D + L)	ACCERTAMENTI/IMPEGNI AL 31 DIC (T = E + M)	
	CATEGORIA IX - REALIZZI DI VALORI MOBILIARI								
0091	REALIZZI	RS	---		---	---	---	---	---
		CP	50000000		---	---	---	---	-50000000
		CS	50000000		---	---			50000000
		T					---	---	
	TOTALE CATEGORIA IX	RS	---		---	---	---	---	---
		CP	50000000		---	---	---	---	-50000000
		CS	50000000		---	---			50000000
		T					---	---	

CONTO CONSUNTIVO

1992 ENTRATA

CAPITOLO	DENOMINAZIONE		STANZIAMENTI DEFINITIVI BILANCIO	N. DI RIFERIMENTO ALLO SVOLGIMENTO	CONTO DEL TESORIERE RISCOSSIONI/PAGAMENTI	DETERMINAZIONI DEL CONSIGLIO RISCOSSIONI/PAGAMENTI	RESIDUI DA RIPORTARE	ACCERTAMENTI/IMPEGNI	MAGGIORI/MINORI ENTRATE MINORI/RESIDUI O ECONOMIE
		RS	RESIDUI (A)		RESIDUI (B)	RESIDUI (C)	RESIDUI (D)	RESIDUI (E=C+D)	(F = E A) (F = A E)
		CP	COMPETENZA (G)		COMPETENZA (H)	COMPETENZA (I)	COMPETENZA (L)	COMPETENZE (M=I+L)	(N = G M) (N = M G)
		CS	CASSA (D)		CASSA (P)	CASSA (Q)			(R = Q O) (R = O Q)
		T					RESIDUI AL 31 DIC (S=D+L)	ACCERTAMENTI/IMPEGNI AL 31 DIC (T=E+M)	
	CATEGORIA X - TRASFERIMENTI IN CONTO CAPITALE								
0101	SOMME DA VERSARE DALLO STATO A TITOLO DI CONFERIMENTO AL FONDO DI DOTAZIONE	RS	---		---	---	---	---	---
		CP	---		---	---	---	---	---
		CS	---		---	---			---
		T					---	---	
0102	CONTRIBUTO IN C/CAPITALE DELLA REGIONE	RS	1274544000		412991600	412991600	861552400	1274544000	---
		CP	1000000000		800000000	800000000	200000000	1000000000	---
		CS	1874544000		1212991600	1212991600			661552400
		T					1061552400	2274544000	
0103	CONTRIBUTO IN C/CAPITALE DEL CNR	RS	---		---	---	---	---	---
		CP	7000000000		4850622767	4850622767	---	4850622767	-2149377233
		CS	7000000000		4850622767	4850622767			2149377233
		T					---	4850622767	
0104	CONTRIBUTO IN C/CAPITALE DEL FONDO TRIESTE	RS	7019056812		---	---	7019056812	7019056812	---
		CP	6000000000		---	---	6000000000	6000000000	---
		CS	10101215742		---	---			10101215742
		T					13019056812	13019056812	
0106	DONAZIONI LASCITI ED ALTRE SOMME EREDITATE CON VINCOLO DI REINVESTIMENTO	RS	---		---	---	---	---	---
		CP	---		---	---	---	---	---
		CS	---		---	---			---
		T					---	---	
0107	CONTRIBUTI A CARICO DELLO STATO	RS	984400000		---	---	984400000	984400000	---
		CP	---		---	---	---	---	---
		CS	984400000		---	---			984400000
		T					984400000	984400000	
	TOTALE CATEGORIA X	RS	9278000812		412991600	412991600	8865009212	9278000812	---
		CP	14000000000		5650622767	5650622767	6200000000	11850622767	-2149377233
		CS	19960159742		6063614367	6063614367			13896545375
		T					15065009212	21128623579	

ASC 11 FC 0401 BIS ... CAT 9316

CONTO CONSUNTIVO

1992 ENTRATA

CAPITOLO	DENOMINAZIONE		STANZIAMENTI DEFINITIVI BILANCIO	N. DI RIFERIMENTO ALLO SVOLGIMENTO	CONTO DEL TESORIERE	DETERMINAZIONI DEL CONSIGLIO			MAGGIORI/MINORI ENTRATE MINORI/RESIDUI O ECONOMIE
					RISCOSSIONI/PAGAMENTI	RISCOSSIONI/PAGAMENTI	RESIDUI DA RIPORTARE	ACCERTAMENTI/IMPEGNI	
		RS	RESIDUI (A)		RESIDUI (B)	RESIDUI (C)	RESIDUI (D)	RESIDUI (E = C + D)	(F = E A) (F = A E)
		CP	COMPETENZA (G)		COMPETENZA (H)	COMPETENZA (I)	COMPETENZA (L)	COMPETENZE (M = I + L)	(N = G M) (N = M G)
		CS	CASSA (O)		CASSA (P)	CASSA (Q)			(R = O Q) (R = Q O)
		T					RESIDUI AL 31 DIC (S = D + L)	ACCERTAMENTI/IMPEGNI AL 31 DIC (T = E + M)	
	CATEGORIA XI - RISCOSSIONE DI CREDITI								
0111	PRELEVAMENTO DI DEPOSITO	RS	---		---	---	---	---	---
		CP	---		---	---	---	---	---
		CS	---		---	---	---	---	---
		T					---	---	
0112	RISCOSSIONE DI MUTUI	RS	560689972		554300540	554300540	6389432	560689972	---
		CP	92468528		138702792	138702792	---	138702792	46234264
		CS	653158500		693003332	693003332			-39844832
		T					6389432	699392764	
	TOTALE CATEGORIA XI	RS	560689972		554300540	554300540	6389432	560689972	---
		CP	92468528		138702792	138702792	---	138702792	46234264
		CS	653158500		693003332	693003332			-39844832
		T					6389432	699392764	
	TOTALE TITOLO II	RS	9844640784		973242140	973242140	8871398644	9844640784	---
		CP	14142468528		5800621039	5800621039	6200000000	12000621039	-2141847489
		CS	20669268242		6773863179	6773863179			13895405063
		T					15071398644	21845261823	

CONTO CONSUNTIVO

1992 ENTRATA

CAPITOLO	DENOMINAZIONE		STANZIAMENTI DEFINITIVI BILANCIO	N. DI RIFERIMENTO ALLO SVOLGIMENTO	CONTO DEL TESORIERE	DETERMINAZIONI DEL CONSIGLIO			MAGGIORI/MINORI ENTRATE MINORI/RESIDUI O ECONOMIE
					RISCOSSIONI/PAGAMENTI	RISCOSSIONI/PAGAMENTI	RESIDUI DA RIPORTARE	ACCERTAMENTI/IMPEGNI	
		RS	RESIDUI (A)		RESIDUI (B)	RESIDUI (C)	RESIDUI (D)	RESIDUI (E=C+D)	(F = E A) (F = A E)
		CP	COMPETENZA (G)		COMPETENZA (H)	COMPETENZA (I)	COMPETENZA (L)	COMPETENZE (M=I+L)	(N = G M) (N = M G)
		CS	CASSA (O)		CASSA (P)	CASSA (Q)			(R = O Q) (R = Q O)
		T					RESIDUI AL 31 DIC (S=D+L)	ACCERTAMENTI/IMPEGNI AL 31 DIC (T=E+M)	
	TITOLO III - PARTITE DI GIRO								
	CATEGORIA XII - ENTRATE AVENTI NATURA DI PARTITE DI GIRO								
0121	RITENUTE ERARIALI	RS	5000000		---	---	---	---	-5000000
		CP	570000000		464579937	464579937	826000	465405937	-104594063
		CS	575000000		464579937	464579937			110420063
		T					826000	465405937	
0122	DEPOSITI E CAUZIONI	RS	1080000		---	---	1080000	1080000	---
		CP	100000000		9000000	9000000	540000	9540000	-90460000
		CS	101080000		9000000	9000000			92080000
		T					1620000	10620000	
0123	RIMBORSO ANTICIPAZIONI	RS	1532004		---	---	1532004	1532004	---
		CP	100000000		222884943	222884943	---	222884943	122884943
		CS	101532004		222884943	222884943			-121352939
		T					1532004	224416947	
0124	RITENUTE PREVIDENZIALI ED ASSISTENZIALI INERENTI I DIPENDENTI	RS	---		---	---	---	---	---
		CP	350000000		165729364	165729364	---	165729364	-184270636
		CS	350000000		165729364	165729364			184270636
		T					---	165729364	
0125	RECUPERO DELLE SOMME ANTICIPATE ALL'ECONOMO CASSIERE	RS	5458000		---	---	458000	458000	-5000000
		CP	10000000		1500000	1500000	---	1500000	-8500000
		CS	15458000		1500000	1500000			13958000
		T					458000	1958000	
0130	PRELEVAMENTI DI SOMME DEPOSITATE NEL CONTO CORRENTE APERTO PRESSO LA TESORERIA PROVINCIALE DELLO STATO	RS	---		---	---	---	---	---
		CP	---		---	---	---	---	---
		CS	---		---	---			---
		T					---	---	
	TOTALE CATEGORIA XII	RS	13070004		---	---	3070004	3070004	-10000000
		CP	1130000000		863694244	863694244	1366000	865060244	-264939756
		CS	1143070004		863694244	863694244			279375760
		T					4436004	868130248	
	TOTALE TITOLO III	RS	13070004		---	---	3070004	3070004	-10000000
		CP	1130000000		863694244	863694244	1366000	865060244	-264939756
		CS	1143070004		863694244	863694244			279375760
		T					4436004	868130248	
	TOTALE GENERALE DELLE ENTRATE	RS	14602799160		1632374948	1632374948	12964298148	14596673096	-6126064
		CP	22940468528		11466403119	11466403119	9911899069	21378302180	-1562166340
		CS	64081792158		13098778067	13098778067			19948325001
		T					22876197217	35974975284	

CONTO CONSUNTIVO

| | | |

CONTO CONSUNTIVO

1992 SPESA		STANZIAMENTI DEFINITIVI BILANCIO	N. DI RIFERIMENTO ALLO SVOLGIMENTO	CONTO DEL TESORIERE RISCOSSIONI/PAGAMENTI	DETERMINAZIONI DEL CONSIGLIO RISCOSSIONI/PAGAMENTI	DETERMINAZIONI DEL CONSIGLIO RESIDUI DA RIPORTARE	DETERMINAZIONI DEL CONSIGLIO ACCERTAMENTI/IMPEGNI	MAGGIORI/MINORI ENTRATE MINORI/RESIDUI O ECONOMIE
		RS RESIDUI (A)		RESIDUI (B)	RESIDUI (C)	RESIDUI (D)	RESIDUI (E=C+D)	(F - E A) (F A E)
		CP COMPETENZA (G)		COMPETENZA (H)	COMPETENZA (I)	COMPETENZA (L)	COMPETENZE (M=I+L)	(N - G M) (N - M G)
CAPITOLO	DENOMINAZIONE	CS CASSA (O)		CASSA (P)	CASSA (Q)			(R O O) (R O O)
		T				RESIDUI AL 31 DIC (S=D+L)	ACCERTAMENTI/IMPEGNI AL 31 DIC (T=E+M)	
	TITOLO I - SPESE CORRENTI							
	CATEGORIA I - SPESE PER GLI ORGANI DEL DEL CONSORZIO							
0110	COMPENSI ED INDENNITA' SPETTANTI AL PRESIDENTE ED AL VICEPRESIDENTE	RS 20772138		10917515	10917515	---	10917515	9854623
		CP 220000000		186792810	186792810	19414365	206207175	13792825
		CS 240000000		197710325	197710325			42289675
		T				19414365	217124690	
0120	COMPENSI ED INDENNITA' SPETTANTI AI MEMBRI DEL CONSIGLIO DI AMMINISTRAZIONE	RS ---		---	---	---	---	---
		CP 40000000		17842500	17842500	2106000	19948500	20051500
		CS 40000000		17842500	17842500			22157500
		T				2106000	19948500	
0130	COMPENSI ED INDENNITA' SPETTANTI AI MEMBRI DEL COMITATO TECNICO SCIENTIFICO	RS ---		---	---	---	---	---
		CP 20000000		1720200	1720200	1177000	2897200	17102800
		CS 20000000		1720200	1720200			18279800
		T				1177000	2897200	
0140	COMPENSI ED INDENNITA' SPETTANTI AI MEMBRI DEL COLLEGIO DEI REVISORI	RS 305950		305950	305950	---	305950	---
		CP 60000000		40970559	40970559	504580	41475139	18524861
		CS 60000000		41276509	41276509			18723491
		T				504580	41781089	
	TOTALE CATEGORIA I	RS 21078088		11223465	11223465	---	11223465	9854623
		CP 340000000		247326069	247326069	23201945	270528014	69471986
		CS 360000000		258549534	258549534			101450466
		T				23201945	281751479	

CONTO CONSUNTIVO

1992 SPESA

CAPITOLO	DENOMINAZIONE		STANZIAMENTI DEFINITIVI BILANCIO	N. DI RIFERIMENTO ALLO SVOLGIMENTO	CONTO DEL TESORIERE RISCOSSIONI/PAGAMENTI	DETERMINAZIONI DEL CONSIGLIO RISCOSSIONI/PAGAMENTI	DETERMINAZIONI DEL CONSIGLIO RESIDUI DA RIPORTARE	DETERMINAZIONI DEL CONSIGLIO ACCERTAMENTI/IMPEGNI	MAGGIORI/MINORI ENTRATE MINORI/RESIDUI O ECONOMIE
		RS	RESIDUI (A)		RESIDUI (B)	RESIDUI (C)	RESIDUI (D)	RESIDUI (E=C+D)	(F - E A) (F - A E)
		CP	COMPETENZA (G)		COMPETENZA (H)	COMPETENZA (I)	COMPETENZA (L)	COMPETENZE (M=I+L)	(N - G M) (N - M G)
		CS	CASSA (O)		CASSA (P)	CASSA (Q)			(R - O Q) (R - Q O)
		T					RESIDUI AL 31 DIC (S=D+L)	ACCERTAMENTI/IMPEGNI AL 31 DIC (T=E+M)	
	CATEGORIA II - SPESE PER IL PERSONALE								
0210	101001 STIPENDI ED ALTRI ASSEGNI FISSI	RS	---		---	---	---	---	---
		CP	2200000000		1848114984	1848114984	---	1848114984	351885016
		CS	2200000000		1848114984	1848114984			351885016
		T					---	1848114984	
0215	COMPENSI PER IL LAVORO STRAORDINARIO	RS	---		---	---	---	---	---
		CP	95000000		43674688	43674688	4554526	48229214	46770786
		CS	95000000		43674688	43674688			51325312
		T					4554526	48229214	
0220	INDENNITA' E RIMBORSI SPESE PER MISSIONI	RS	7140550		7140550	7140550	---	7140550	---
		CP	105000000		53051442	53051442	6271745	59323187	45676813
		CS	112000000		60191992	60191992			51808008
		T					6271745	66463737	
0225	ONERI SOCIALI A CARICO DELL'ENTE	RS	---		---	---	---	---	---
		CP	31500000		31500000	31500000	---	31500000	---
		CS	31500000		31500000	31500000			---
		T					---	31500000	
0230	ONERI PER LA SOMMINISTRAZIONE PASTI AI DIPENDENTI	RS	16428048		13736894	13736894	---	13736894	2691154
		CP	45000000		33164001	33164001	5614920	38778921	6221079
		CS	60800000		46900895	46900895			13899105
		T					5614920	52515815	
0240	FORMAZIONE DEL PERSONALE	RS	41265300		12548752	12548752	4205100	16753852	24511448
		CP	75000000		14588600	14588600	9263000	23851600	51148400
		CS	101500000		27137352	27137352			74362648
		T					13468100	40605452	
0250	ONERI PREVIDENZIALI ED ASSISTENZIALI SUGLI ASSEGNI CORRISPOSTI AL PERSONALE	RS	---		---	---	---	---	---
		CP	780000000		512860000	512860000	86230094	599090094	180909906
		CS	780000000		512860000	512860000			267140000
		T					86230094	599090094	
	TOTALE CATEGORIA II	RS	64833898		33426196	33426196	4205100	37631296	27202602
		CP	3331500000		2536953715	2536953715	111934285	2648888000	682612000
		CS	3380800000		2570379911	2570379911			810420089
		T					116139385	2686519296	

CONTO CONSUNTIVO

1992 SPESA

CAPITOLI	DENOMINAZIONE		STANZIAMENTI DEFINITIVI BILANCIO	N. DI RIFERIMENTO ALLO SVOLGIMENTO	CONTO DEL TESORIERE RISCOSSIONI/PAGAMENTI	DETERMINAZIONI DEL CONSIGLIO RISCOSSIONI/PAGAMENTI	DETERMINAZIONI DEL CONSIGLIO RESIDUI DA RIPORTARE	DETERMINAZIONI DEL CONSIGLIO ACCERTAMENTI/IMPEGNI	MAGGIORI MINORI ENTRATE MINORI RESIDUI O ECONOMIE
		RS	RESIDUI (A)		RESIDUI (B)	RESIDUI (C)	RESIDUI (D)	RESIDUI (E = C + D)	(E - E A) (F - A F)
		CP	COMPETENZA (G)		COMPETENZA (H)	COMPETENZA (I)	COMPETENZA (L)	COMPETENZE (M = I + L)	(N G M) (N M G)
		CS	CASSA (O)		CASSA (P)	CASSA (Q)			(R O O) (R O O)
		T					RESIDUI AL 31 DIC (S = D + L)	ACCERTAMENTI/IMPEGNI AL 31 DIC (T = E + M)	
	CATEGORIA III - ONERI PER IL PERSONALE IN QUIESCENZA								
0310	ONERI PER IL PERSONALE IN QUIESCENZA	RS	717075		---	---	---	---	717075
		CP	50000000		20172361	20172361	1964610	22136971	27863029
		CS	50000000		20172361	20172361			29827639
		T					1964610	22136971	
	TOTALE CATEGORIA III	RS	717075		---	---	---	---	717075
		CP	50000000		20172361	20172361	1964610	22136971	27863029
		CS	50000000		20172361	20172361			29827639
		T					1964610	22136971	

CONTO CONSUNTIVO

1992 SPESA

CAPITOLO	DENOMINAZIONE		STANZIAMENTI DEFINITIVI BILANCIO	N. DI RIFERIMENTO ALLO SVOLGIMENTO	CONTO DEL TESORIERE RISCOSSIONI/PAGAMENTI	DETERMINAZIONI DEL CONSIGLIO RISCOSSIONI/PAGAMENTI	DETERMINAZIONI DEL CONSIGLIO RESIDUI DA RIPORTARE	DETERMINAZIONI DEL CONSIGLIO ACCERTAMENTI/IMPEGNI	MAGGIORI MINORI ENTRATE MINORI RESIDUI O ECONOMIE
		RS	RESIDUI (A)		RESIDUI (B)	RESIDUI (C)	RESIDUI (D)	RESIDUI (E=C+D)	(F=E-A) (F=A-E)
		CP	COMPETENZA (G)		COMPETENZA (H)	COMPETENZA (I)	COMPETENZA (L)	COMPETENZE (M=I+L)	IN + G MI IN - M G)
		CS	CASSA (O)		CASSA (P)	CASSA (Q)			(R=Q-O) (R=O-Q)
		T					RESIDUI AL 31 DIC (S=D+L)	ACCERTAMENTI/IMPEGNI AL 31 DIC (T=E+M)	
	CATEGORIA IV-SPESE GENERALI DI GESTIONE								
0405	MATERIALI DI CONSUMO, STAMPATI, CANCELLERIA E NOLEGGIO MATERIALE TECNICO	RS	4641157		90702	90702	---	90702	4550455
		CP	105000000		90690914	90690914	5989451	96680365	8319635
		CS	105000000		90781616	90781616			14218384
		T					5989451	96771067	
0410	SPESE PER FITTI	RS	---		---	---	---	---	---
		CP	5000000		5000000	5000000	---	5000000	---
		CS	5000000		5000000	5000000			---
		T					---	5000000	
0415	SPESE POSTALI, TELEFONICHE, TELEGRAFICHE	RS	27590490		4045353	4045353	---	4045353	23545137
		CP	241000000		215007222	215007222	422250	215429472	25570528
		CS	268500000		219052575	219052575			49447425
		T					422250	219474825	
0420	SPESE PER ENERGIA ELETTRICA, ACQUA, GAS E PER IL RISCALDAMENTO	RS	207394009		147908814	147908814	---	147908814	59485195
		CP	1150000000		959126464	959126464	90873536	1050000000	100000000
		CS	1355000000		1107035278	1107035278			247964722
		T					90873536	1197908814	
0425	SPESE LEGALI, NOTARILI, PER PERIZIE E CONSULENZE TECNICHE E FISCALI	RS	11192596		4512858	4512858	2380000	6892858	4299738
		CP	65000000		4773750	4773750	11476809	16250559	48749441
		CS	76000000		9286608	9286608			66713392
		T					13856809	23143417	
0430	SPESE DI PULIZIA, TRASPORTI, FACCHINAGGI	RS	79226023		42472914	42472914	---	42472914	36753109
		CP	105000000		83902288	83902288	8640218	92542506	12457494
		CS	180000000		126375202	126375202			53624798
		T					8640218	135015420	
0435	SPESE PER SORVEGLIANZA	RS	---		---	---	---	---	---
		CP	550000000		365470223	365470223	168193716	533663939	16336061
		CS	548000000		365470223	365470223			182529777
		T					168193716	533663939	
0440	MANUTENZIONE ORDINARIA ATTREZZATURE	RS	11821672		7731781	7731781	---	7731781	4089891
		CP	50000000		38886743	38886743	11112040	49998783	1217
		CS	61800000		46618524	46618524			15181476
		T					11112040	57730564	
0445	MANUTENZIONE ORDINARIA IMMOBILI	RS	207556596		186553307	186553307	3348594	189901901	17654695
		CP	530000000		204163075	204163075	197135660	401298735	128701265
		CS	537000000		390716382	390716382			146283618
		T					200484254	591200636	

CONTO CONSUNTIVO

1992 SPESA

CAPITOLO	DENOMINAZIONE		STANZIAMENTI DEFINITIVI BILANCIO	N. DI RIFERIMENTO ALLO SVOLGIMENTO	CONTO DEL TESORIERE	DETERMINAZIONI DEL CONSIGLIO			MAGGIORI/MINORI ENTRATE MINORI/RESIDUI O ECONOMIE
					RISCOSSIONI/PAGAMENTI	RISCOSSIONI/PAGAMENTI	RESIDUI DA RIPORTARE	ACCERTAMENTI/IMPEGNI	
		RS	RESIDUI (A)		RESIDUI (B)	RESIDUI (C)	RESIDUI (D)	RESIDUI (E=C+D)	(F = E-A) (F = A-E)
		CP	COMPETENZA (G)		COMPETENZA (H)	COMPETENZA (I)	COMPETENZA (L)	COMPETENZE (M=I+L)	(N = G-M) (N = M-G)
		CS	CASSA (O)		CASSA (P)	CASSA (Q)			(R = O-Q) (R = Q-O)
		T					RESIDUI AL 31 DIC (S=D+L)	ACCERTAMENTI/IMPEGNI AL 31 DIC (T=E+M)	
0450	SPESE DI RAPPRESENTANZA	RS	1793252		822800	822800	---	822800	970452
		CP	15000000		10279277	10279277	1269868	11549145	3450855
		CS	16793252		11102077	11102077			5691175
		T					1269868	12371945	
0455	SPESE PER AUTOMEZZI DI SERVIZIO	RS	5453804		1763215	1763215	---	1763215	3690589
		CP	25000000		18929521	18929521	719290	19648811	5351189
		CS	30000000		20692736	20692736			9307264
		T					719290	21412026	
0460	SPESE PER ASSICURAZIONI	RS	779354		---	---	---	---	779354
		CP	105000000		99819961	99819961	---	99819961	5180039
		CS	105779354		99819961	99819961			5959393
		T					---	99819961	
0465	ACQUISTO VESTIARIO E DIVISE	RS	4668600		---	---	---	---	4668600
		CP	7500000		1651580	1651580	232960	1884540	5615460
		CS	13000000		1651580	1651580			11348420
		T					232960	1884540	
	TOTALE CATEGORIA IV	RS	562117553		395901744	395901744	5728594	401630338	160487215
		CP	2953500000		2097701018	2097701018	496065798	2593766816	359733184
		CS	3301872606		2493602762	2493602762			808769844
		T					501794392	2995397154	

CONTO CONSUNTIVO

1992 SPESA		STANZIAMENTI DEFINITIVI BILANCIO	N. DI RIFERIMENTO ALLO SVOLGIMENTO	CONTO DEL TESORIERE	DETERMINAZIONI DEL CONSIGLIO			MAGGIORI/MINOR. ENTRATE MINORI/RESIDUI O ECONOMIE
				RISCOSSIONI/PAGAMENTI	RISCOSSIONI/PAGAMENTI	RESIDUI DA RIPORTARE	ACCERTAMENTI/IMPEGNI	
		RS RESIDUI (A)		RESIDUI (B)	RESIDUI (C)	RESIDUI (D)	RESIDUI (E=C+D)	(F - E A) (F - A F)
		CP COMPETENZA (G)		COMPETENZA (H)	COMPETENZA (I)	COMPETENZA (L)	COMPETENZE (M=I+L)	IN G MI IN M GI
CAPITOLO	DENOMINAZIONE	CS CASSA (O)		CASSA (P)	CASSA (Q)			IR O DI IR D OI
		T				RESIDUI AL 31 DIC (S=D+L)	ACCERTAMENTI/IMPEGNI AL 31 DIC (T=E+M)	
	CATEGORIA V - SPESE PER PRESTAZIONI ISTITUZIONALI							
0505	BORSE DI STUDIO E SPESE PER LA FORMAZIONE DI PERSONALE DI RICERCA	RS 319642077		153007245	153007245	77305592	230312837	89329240
		CP 700000000		234423924	234423924	415058254	649482178	50517822
		CS 1010000000		387431169	387431169			622568831
		T				492363846	879795015	
0510	SPESE PER STUDI E RICERCHE	RS 1234370844		724785066	724785066	401392413	1126177479	108193365
		CP 910000000		171483065	171483065	555708754	727191819	182808181
		CS 2144000000		896268131	896268131			1247731869
		T				957101167	1853369298	
0520	PARTECIPAZIONE ED ORGANIZZAZIONE DI MANIFESTAZIONI TECNICHE	RS 2923450		2835473	2835473	---	2835473	87977
		CP 160000000		85464083	85464083	10622390	96086473	63913527
		CS 160000000		88299556	88299556			71700444
		T				10622390	98921946	
0525	STAMPA, PROPAGANDA E PUBBLICITA'	RS 50183608		37823012	37823012	---	37823012	12360596
		CP 440000000		248312463	248312463	45166776	293479239	146520761
		CS 440000000		286135475	286135475			153864525
		T				45166776	331302251	
0530	SPESE PER COMMISSIONI E COMITATI	RS 21027765		2858875	2858875	10905405	13764280	7263485
		CP 20000000		848200	848200	6000000	6848200	13151800
		CS 41027765		3707075	3707075			37320690
		T				16905405	20612480	
0540	CANONI PER ADESIONE E PARTECIPAZIONE AD ISTITUZIONI ED ASSOCIAZIONI SCIENTIFICHE	RS 29		---	---	---	---	29
		CP 30000000		21553850	21553850	---	21553850	8446150
		CS 30000000		21553850	21553850			8446150
		T				---	21553850	
0550	SPESE PER LA VENDITA DI SERVIZI E PRESTAZIONI D'OPERA INTELLETTUALE	RS 576816814		197456959	197456959	315221848	512678807	64138007
		CP 510000000		216689888	216689888	282807500	499497388	10502612
		CS 1080000000		414146847	414146847			665853153
		T				598029348	1012176195	
0560	SPESE PER IL SERVIZIO DI CALCOLO RETI E DOCUMENTAZIONE	RS ---		---	---	---	---	---
		CP 450000000		351706067	351706067	77848785	429554852	20445148
		CS 450000000		351706067	351706067			98293933
		T				77848785	429554852	
	TOTALE CATEGORIA V	RS 2204964587		1118766630	1118766630	804825258	1923591888	281372699
		CP 3220000000		1330481540	1330481540	1393212459	2723693999	496306001
		CS 5355027765		2449248170	2449248170			2905779595
		T				2198037717	4647285887	

CONTO CONSUNTIVO

1992 SPESA

CAPITOLO	DENOMINAZIONE		STANZIAMENTI DEFINITIVI BILANCIO	N. DI RIFERIMENTO ALLO SVOLGIMENTO	CONTO DEL TESORIERE RISCOSSIONI/PAGAMENTI	DETERMINAZIONI DEL CONSIGLIO RISCOSSIONI/PAGAMENTI	DETERMINAZIONI DEL CONSIGLIO RESIDUI DA RIPORTARE	DETERMINAZIONI DEL CONSIGLIO ACCERTAMENTI/IMPEGNI	MAGGIORI/MINORI ENTRATE MINORI RESIDUI O ECONOMIE
		RS	RESIDUI (A)		RESIDUI (B)	RESIDUI (C)	RESIDUI (D)	RESIDUI (E = C + D)	(F E A) (F A E)
		CP	COMPETENZA (G)		COMPETENZA (H)	COMPETENZA (I)	COMPETENZA (L)	COMPETENZE (M = I + L)	(N G M) (N M G)
		CS	CASSA (O)		CASSA (P)	CASSA (Q)			(R O Q) (R Q O)
		T					RESIDUI AL 31 DIC (S = D + L)	ACCERTAMENTI/IMPEGNI AL 31 DIC (T = E + M)	
	CATEGORIA VI - ONERI FINANZIARI								
0610	SPESE E COMMISSIONI BANCARIE	RS	427443		---	---	---	---	427443
		CP	5000000		1639662	1639662	---	1639662	3360338
		CS	5000000		1639662	1639662			3360338
		T					-----	1639662	
0620	INTERESSI PASSIVI SU MUTUI ED ANTICIPAZIONI PASSIVE	RS	---		---	---	---	---	---
		CP	---		---	---	---	-----	---
		CS	---		---	---			---
		T					-----	--	
	TOTALE CATEGORIA VI	RS	427443		---	---	---	---	427443
		CP	5000000		1639662	1639662	-----	1639662	3360338
		CS	5000000		1639662	1639662			3360338
		T					-----	1639662	

CONTO CONSUNTIVO

1992 SPESA

CAPITOLO	DENOMINAZIONE		STANZIAMENTI DEFINITIVI BILANCIO	N. DI RIFERIMENTO ALLO SVOLGIMENTO	CONTO DEL TESORIERE RISCOSSIONI/PAGAMENTI	DETERMINAZIONI DEL CONSIGLIO RISCOSSIONI/PAGAMENTI	DETERMINAZIONI DEL CONSIGLIO RESIDUI DA RIPORTARE	DETERMINAZIONI DEL CONSIGLIO ACCERTAMENTI/IMPEGNI	MAGGIORI/MINORI ENTRATE MINORI/RESIDUI O ECONOMIE
		RS	RESIDUI (A)		RESIDUI (B)	RESIDUI (C)	RESIDUI (D)	RESIDUI (E = C + D)	(F = E A) (F = A E)
		CP	COMPETENZA (G)		COMPETENZA (H)	COMPETENZA (I)	COMPETENZA (L)	COMPETENZE (M = I + L)	(N = G M) (N = M G)
		CS	CASSA (O)		CASSA (P)	CASSA (Q)			(R = O Q) (R = Q O)
		T					RESIDUI AL 31 DIC (S = D + L)	ACCERTAMENTI/IMPEGNI AL 31 DIC (T = E + M)	
	CATEGORIA VII - ONERI TRIBUTARI								
0710	IMPOSTE E TASSE	RS	83421342		---	---	---	---	83421342
		CP	340000000		209146458	209146458	---	209146458	130853542
		CS	423421342		209146458	209146458			214274884
		T					---	209146458	
	TOTALE CATEGORIA VII	RS	83421342		---	---	---	---	83421342
		CP	340000000		209146458	209146458	---	209146458	130853542
		CS	423421342		209146458	209146458			214274884
		T					---	209146458	

CONTO CONSUNTIVO

1992 SPESA

CAPITOLO	DENOMINAZIONE		STANZIAMENTI DEFINITIVI BILANCIO	N. DI RIFERIMENTO ALLO SVOLGIMENTO	CONTO DEL TESORIERE RISCOSSIONI/PAGAMENTI	DETERMINAZIONI DEL CONSIGLIO RISCOSSIONI/PAGAMENTI	DETERMINAZIONI DEL CONSIGLIO RESIDUI DA RIPORTARE	DETERMINAZIONI DEL CONSIGLIO ACCERTAMENTI/IMPEGNI	MAGGIORI MINORI ENTRATE MINORI RESIDUI O ECONOMIE
		RS	RESIDUI (A)		RESIDUI (B)	RESIDUI (C)	RESIDUI (D)	RESIDUI (E = C + D)	(F - E A) (F - A F)
		CP	COMPETENZA (G)		COMPETENZA (H)	COMPETENZA (I)	COMPETENZA (L)	COMPETENZE (M = I + L)	(N G MI) (N M GI)
		CS	CASSA (O)		CASSA (P)	CASSA (Q)			(R O Q) (R Q O)
		T					RESIDUI AL 31 DIC (S = D + L)	ACCERTAMENTI/IMPEGNI AL 31 DIC (T = E + M)	
	CATEGORIA VIII-SPESE NON CLASSIFICABILI IN ALTRE VOCI								
0810	FONDO DI RISERVA ED IMPREVISTI	RS	---		---	---	---	---	---
		CP	50000000		---	---	--	---	50000000
		CS	50000000		---	---			50000000
		T					---	---	
	TOTALE CATEGORIA VIII	RS	---		---	---	---	---	---
		CP	50000000		---	---	---	---	50000000
		CS	50000000		---	---			50000000
		T					---	---	

CONTO CONSUNTIVO

1992 SPESA

APPLICAZ.	DENOMINAZIONE		STANZIAMENTI DEFINITIVI BILANCIO	N. DI RIFERIMENTO ALLO SVOLGIMENTO	CONTO DEL TESORIERE	DETERMINAZIONI DEL CONSIGLIO			MAGGIORI/MINORI ENTRATE MINORI RESIDUI O ECONOMIE
					RISCOSSIONI/PAGAMENTI	RISCOSSIONI/PAGAMENTI	RESIDUI DA RIPORTARE	ACCERTAMENTI/IMPEGNI	
		RS	RESIDUI (A)		RESIDUI (B)	RESIDUI (C)	RESIDUI (D)	RESIDUI (E = C + D)	(F E A) (F A E)
		CP	COMPETENZA (G)		COMPETENZA (H)	COMPETENZA (I)	COMPETENZA (L)	COMPETENZE (M = I + L)	(N G M) (N M G)
		CS	CASSA (O)		CASSA (P)	CASSA (Q)			(R O Q) (R Q O)
		T					RESIDUI AL 31 DIC (S = D - L)	ACCERTAMENTI/IMPEGNI AL 31 DIC (T = E - M)	
	CATEGORIA IX – POSTE COMPENSATIVE DELLE ENTRATE								
0905	SPESE PER L'AMMINISTRAZIONE DI BENI IMMOBILI LOCATI O CEDUTI IN USO	RS	1511108		---	---	---	---	1511108
		CP	50000000		40264151	40264151	2556834	42820985	7179015
		CS	54000000		40264151	40264151			13735849
		T					2556834	42820985	
0910	RIMBORSI DIVERSI	RS	---		---	---	---	---	---
		CP	---		---	---	---	---	---
		CS	---		---	---	---	---	---
		T					---	---	
	TOTALE CATEGORIA IX	RS	1511108		---	---	---	---	1511108
		CP	50000000		40264151	40264151	2556834	42820985	7179015
		CS	54000000		40264151	40264151			13735849
		T					2556834	42820985	
	TOTALE TITOLO I	RS	2939071094		1559318035	1559318035	814758952	2374076987	564994107
		CP	10340000000		6483684974	6483684974	2028935931	8512620905	1827379095
		CS	12980121713		8043003009	8043003009			4937118704
		T					2843694883	10886697892	

CONTO CONSUNTIVO

1992 SPESA

CAPITOLO	DENOMINAZIONE		STANZIAMENTI DEFINITIVI BILANCIO	N. DI RIFERIMENTO ALLO SVOLGIMENTO	CONTO DEL TESORIERE RISCOSSIONI/PAGAMENTI	DETERMINAZIONI DEL CONSIGLIO RISCOSSIONI/PAGAMENTI	DETERMINAZIONI DEL CONSIGLIO RESIDUI DA RIPORTARE	DETERMINAZIONI DEL CONSIGLIO ACCERTAMENTI/IMPEGNI	MAGGIORI/MINORI ENTRATE MINORI RESIDUI O ECONOMIE
		RS	RESIDUI (A)		RESIDUI (B)	RESIDUI (C)	RESIDUI (D)	RESIDUI (E=C+D)	(F - E A) (F - A E)
		CP	COMPETENZA (G)		COMPETENZA (H)	COMPETENZA (I)	COMPETENZA (L)	COMPETENZE (M=I+L)	(N - G M) (N M G)
		CS	CASSA (C)		CASSA (P)	CASSA (Q)			(R O Q) (R O Q)
		T					RESIDUI AL 31 DIC (S=D+L)	ACCERTAMENTI/IMPEGNI AL 31 DIC (T=E+M)	
	TITOLO II - SPESE IN CONTO CAPITALE (O DI INVESTIMENTO)								
	CATEGORIA X - ACQUISIZIONE BENI DI USO DUREVOLE ED OPERE IMMOBILIARI								
1010	ACQUISIZIONE TERRENI	RS	929437643		456014387	456014387	473423256	929437643	---
		CP	500000000		5520455	5520455	190445636	195966091	304033909
		CS	1434746271		461534842	461534842			973211429
		T					663868892	1125403734	
1020	NUOVE COSTRUZIONI E RISTRUTTURAZIONI DI IMMOBILI, IMPIANTI ED OPERE INFRASTRUTTURALI	RS	35451960077		16975816797	16975816797	18407093248	35382910045	69050032
		CP	5956432160		475542229	475542229	3819211376	4294753605	1661678555
		CS	25000000000		17451359026	17451359026			7548640974
		T					22226304624	39677663650	
1040	SPESE PER RISTRUTTURAZIONE EDIFICI ESISTENTI E COSTRUZIONE NUOVI EDIFICI NEL COMPRENSORIO DI PADRICIANO (FIO)	RS	3271952679		490857412	490857412	2781095267	3271952679	---
		CP	---		---	---	---	---	---
		CS	3271952679		490857412	490857412			2781095267
		T					2781095267	3271952679	
	TOTALE CATEGORIA X	RS	39653350399		17922688596	17922688596	21661611771	39584300367	69050032
		CP	6456432160		481062684	481062684	4009657012	4490719696	1965712464
		CS	29706698950		18403751280	18403751280			11302947670
		T					25671268783	44075020063	

CONTO CONSUNTIVO

1992 SPESA		STANZIAMENTI DEFINITIVI BILANCIO	N. DI RIFERIMENTO ALLO SVOLGIMENTO	CONTO DEL TESORIERE	DETERMINAZIONI DEL CONSIGLIO			MAGGIORI/MINORI ENTRATE MINORI/RESIDUI O ECONOMIE
				RISCOSSIONI/PAGAMENTI	RISCOSSIONI/PAGAMENTI	RESIDUI DA RIPORTARE	ACCERTAMENTI/IMPEGNI	
CAPITOLO	DENOMINAZIONE			RESIDUI (B)	RESIDUI (C)	RESIDUI (D)	RESIDUI (E = C + D)	(F - E A) (F - A E)
		RS RESIDUI (A)		COMPETENZA (H)	COMPETENZA (I)	COMPETENZE (L)	COMPETENZE (M = I + L)	(N - G M) (N - M G)
		CP COMPETENZA (G)		CASSA (P)	CASSA (Q)			(R O O) (R O O)
		CS CASSA (O)				RESIDUI AL 31 DIC (S = D + L)	ACCERTAMENTI/IMPEGNI AL 31 DIC (T = E + M)	
		T						
	CATEGORIA XI - ACQUISIZIONE DI IMMOBILIZZAZIONI TECNICHE							
1110	ACQUISTO DI MOBILI ED ARREDI	RS 77049869		31988092	31988092	3245000	35233092	41816777
		CP 300000000		22613680	22613680	21600880	44214560	255785440
		CS 358169624		54601772	54601772			303567852
		T				24845880	79447652	
1120	ACQUISTO MEZZI, APPARECCHIATURE E MACCHINARI	RS 598618149		85118232	85118232	298814421	383932653	214685496
		CP 150000000		58055310	58055310	14554489	72609799	77390201
		CS 740000000		143173542	143173542			596826458
		T				313368910	456542452	
1130	ACQUISTO STRUMENTAZIONI PER SERVIZIO CALCOLO, RETI E DOCUMENTAZIONE	RS 487100		---	---	---	---	487100
		CP 200000000		98720619	98720619	71508896	170229515	29770485
		CS 200487100		98720619	98720619			101766481
		T				71508896	170229515	
1140	ACQUISTO DI ATTREZZATURE DA CEDERE IN USO AGLI UTENTI	RS 866232796		662139046	662139046	204093448	866232494	302
		CP 1250000000		86101598	86101598	58955782	145057380	1104942620
		CS 2050000000		748240644	748240644			1301759356
		T				263049230	1011289874	
	TOTALE CATEGORIA XI	RS 1542387914		779245370	779245370	506152869	1285398239	256989675
		CP 1900000000		265491207	265491207	166620047	432111254	1467888746
		CS 3348656724		1044736577	1044736577			2303920147
		T				672772916	1717509493	

CONTO CONSUNTIVO

1992 SPESA

CAPITOLO	DENOMINAZIONE		STANZIAMENTI DEFINITIVI BILANCIO RESIDUI (A)	STANZIAMENTI DEFINITIVI BILANCIO COMPETENZA (G)	STANZIAMENTI DEFINITIVI BILANCIO CASSA (O)	N. DI RIFERIMENTO ALLO SVOLGIMENTO	DETERMINAZIONI DEL CONSIGLIO				MAGGIORI/MINORI ENTRATE MINORI/RESIDUI O ECONOMIE
							CONTO DEL TESORIERE RISCOSSIONI/PAGAMENTI RESIDUI (B)	CONTO DEL TESORIERE RISCOSSIONI/PAGAMENTI COMPETENZA (H)	CONTO DEL TESORIERE RISCOSSIONI/PAGAMENTI CASSA (P)	RISCOSSIONI/PAGAMENTI RESIDUI (C)	RISCOSSIONI/PAGAMENTI COMPETENZA (I)	RISCOSSIONI/PAGAMENTI CASSA (Q)	RESIDUI DA RIPORTARE RESIDUI (D)	RESIDUI DA RIPORTARE COMPETENZA (L)	RESIDUI AL 31 DIC (S=D-R)	ACCERTAMENTI/IMPEGNI RESIDUI (E=C+D)	ACCERTAMENTI/IMPEGNI COMPETENZE (M=I+L)	ACCERTAMENTI/IMPEGNI AL 31 DIC (T=E+M)	
	CATEGORIA XII - ATTIVITA' PROMOZIONALE PER L'AVVIO ED IL SOSTEGNO DI PROGRAMMI DI RICERCA	T																	
1210	CONTRIBUTO A SOSTEGNO DI PROGRAMMI DI RICERCA AI SENSI ART.5 DELLO STATUTO	RS	72154449				69616938			69616938			---			69616938			2537511
		CP	---				---			---			---			---			---
		CS	72154449				69616938			69616938			---			69616938			2537511
		T																	
1220	CONTRIBUTI AD INIZIATIVE DI RICERCA AI SENSI ART.14 LETTERA I DELLO STATUTO	RS	969191718				543882210			543882210			425309508			969191718			100000000
		CP	300000000				73000000			73000000			12700000			200000000			4523095 08
		CS	1269191718				616882210			616882210			552309508			1169191718			
		T																	
1230	SPESE PER NUOVE INIZIATIVE INTERNAZIONALI DI RICERCA AD ALTO LIVELLO SCIENTIFICO E TECNOLOGICO	RS	3077427889				121380			121380			307730639 0			3077427770			119
		CP	---				---			---			---			---			---
		CS	3077427889				121380			121380			307730639 0			3077427770			3077306509
		T																	
	TOTALE CATEGORIA XII	RS	4118774056				613620528			613620528			350261589 8			4116236426			2537630
		CP	300000000				73000000			73000000			12700000			200000000			100000000
		CS	4418774056				686620528			686620528			362961589 8			4316236426			3732153528
		T																	

CONTO CONSUNTIVO

1992 SPESA

CAPITOLO	DENOMINAZIONE		STANZIAMENTI DEFINITIVI BILANCIO	N. DI RIFERIMENTO ALLO SVOLGIMENTO	CONTO DEL TESORIERE RISCOSSIONI/PAGAMENTI	DETERMINAZIONI DEL CONSIGLIO RISCOSSIONI/PAGAMENTI	DETERMINAZIONI DEL CONSIGLIO RESIDUI DA RIPORTARE	DETERMINAZIONI DEL CONSIGLIO ACCERTAMENTI/IMPEGNI	MAGGIORI/MINOR. ENTRATE MINORI RESIDUI O ECONOMIE
		RS	RESIDUI (A)		RESIDUI (B)	RESIDUI (C)	RESIDUI (D)	RESIDUI (E = C + D)	(F - E A) (F - A E)
		CP	COMPETENZA (G)		COMPETENZA (H)	COMPETENZA (I)	COMPETENZA (L)	COMPETENZE (M = I + L)	(N - G M) (N - M G)
		CS	CASSA (D)		CASSA (P)	CASSA (Q)			(R - Q D) (R - D Q)
		T					RESIDUI AL 31 DIC (S = D + L)	ACCERTAMENTI/IMPEGNI AL 31 DIC (T = E + M)	
	CATEGORIA XIII - PARTECIPAZIONI ED ACQUISTO DI VALORI MOBILIARI								
1310	SOTTOSCRIZIONE ED ACQUISTI DI PARTECIPAZIONI AZIONARIE AI SENSI DELLA L. 26/86	RS	---		---	---	---	---	---
		CP	---		---	---	---	--	---
		CS	---		---	---	---		---
		T					---	---	
1320	SOMME DESTINATE ALL'ACQUISTO DI TITOLI PUBBLICI PER LA COPERTURA DEL FONDO LIQUIDAZIONI DEL PERSONALE	RS	---		---	---	---	---	---
		CP	150000000		---	---	150000000	150000000	---
		CS	150000000		---	---			150000000
		T					150000000	150000000	
	TOTALE CATEGORIA XIII	RS	---		---	---	---	---	---
		CP	150000000		---	---	150000000	150000000	---
		CS	150000000		---	---			150000000
		T					150000000	150000000	
	TOTALE TITOLO II	RS	45314512369		19315554494	19315554494	25670380538	44985935032	328577337
		CP	8806432160		819553891	819553891	4453277059	5272830950	3533601210
		CS	37624129730		20135108385	20135108385			17489021345
		T					30123657597	50258765982	

CONTO CONSUNTIVO

1992 SPESA			STANZIAMENTI DEFINITIVI BILANCIO	N. DI RIFERIMENTO ALLO SVOLGIMENTO	CONTO DEL TESORIERE	DETERMINAZIONI DEL CONSIGLIO			MAGGIORI MINORI ENTRATE MINORI RESIDUI O ECONOMIE
					RISCOSSIONI/PAGAMENTI	RISCOSSIONI/PAGAMENTI	RESIDUI DA RIPORTARE	ACCERTAMENTI/IMPEGNI	
		RS	RESIDUI (A)		RESIDUI (B)	RESIDUI (C)	RESIDUI (D)	RESIDUI (E = C + D)	(F = E A) (F = A E)
		CP	COMPETENZA (G)		COMPETENZA (H)	COMPETENZA (I)	COMPETENZA (L)	COMPETENZE (M = I + L)	(N = G M) (N = M G)
		CS	CASSA (O)		CASSA (P)	CASSA (Q)			(R = O Q) (R = Q O)
CAPITOLO	DENOMINAZIONE	T					RESIDUI AL 31 DIC (S = O + L)	ACCERTAMENTI/IMPEGNI AL 31 DIC (T = E + M)	
	TITOLO III - PARTITE DI GIRO								
	CATEGORIA XIV - SPESE AVENTI NATURA DI PARTITE DI GIRO								
1410	RITENUTE ERARIALI	RS	5000000		---	---	---	---	5000000
		CP	570000000		464588937	464588937	817000	465405937	104594063
		CS	575000000		464588937	464588937			110411063
		T					817000	465405937	
1420	DEPOSITI E CAUZIONI	RS	2000600		---	---	2000600	2000600	---
		CP	100000000		540000	540000	9000000	9540000	90460000
		CS	101200600		540000	540000			100660600
		T					11000600	11540600	
1430	ANTICIPAZIONI PASSIVE	RS	556431		---	---	---	---	556431
		CP	100000000		167652550	167652550	55232393	222884943	-122884943
		CS	100000000		167652550	167652550			-67652550
		T					55232393	222884943	
1440	RITENUTE PREVIDENZIALI ED ASSISTENZIALI INERENTI I DIPENDENTI	RS	40384124		---	---	---	---	40384124
		CP	350000000		141317458	141317458	24411906	165729364	184270636
		CS	390384124		141317458	141317458			249066666
		T					24411906	165729364	
1450	ANTICIPAZIONI ALL'ECONOMO CASSIERE	RS	---		---	---	---	---	---
		CP	10000000		1500000	1500000	---	1500000	8500000
		CS	10000000		1500000	1500000			8500000
		T					---	1500000	

CONTO CONSUNTIVO

1992 SPESA

CAPITOLO	DENOMINAZIONE		STANZIAMENTI DEFINITIVI BILANCIO	N. DI RIFERIMENTO ALLO SVOLGIMENTO	CONTO DEL TESORIERE RISCOSSIONI/PAGAMENTI	DETERMINAZIONI DEL CONSIGLIO RISCOSSIONI/PAGAMENTI	DETERMINAZIONI DEL CONSIGLIO RESIDUI DA RIPORTARE	DETERMINAZIONI DEL CONSIGLIO ACCERTAMENTI/IMPEGNI	MAGGIORI/MINORI ENTRATE MINORI RESIDUI O ECONOMIE
		RS	RESIDUI (A)		RESIDUI (B)	RESIDUI (C)	RESIDUI (D)	RESIDUI (E - C + D)	(F = I A) (F = A F)
		CP	COMPETENZA (G)		COMPETENZA (H)	COMPETENZA (I)	COMPETENZA (L)	COMPETENZE (M = I + L)	(N = G M) (N = M G)
		CS	CASSA (O)		CASSA (P)	CASSA (Q)			(R = Q O) (R = O Q)
		T					RESIDUI AL 31 DIC (S = D + L)	ACCERTAMENTI/IMPEGNI AL 31 DIC (T = E + M)	
1510	DEPOSITI DI SOMME NEL CONTO CORRENTE APERTO PRESSO LA TESORERIA PROVINCIALE DELLO STATO	RS	---		---	---	---	---	---
		CP	---		---	---	---	---	---
		CS	---		---	---	---	---	---
		T					---	---	
	TOTALE CATEGORIA XIII	RS	47941155		---	---	2000600	2000600	45940555
		CP	1130000000		775598945	775598945	89461299	865060244	264939756
		CS	1176584724		775598945	775598945			400985779
		T					91461899	867060844	
	TOTALE TITOLO III	RS	47941155		---	---	2000600	2000600	45940555
		CP	1130000000		775598945	775598945	89461299	865060244	264939756
		CS	1176584724		775598945	775598945			400985779
		T					91461899	867060844	
	TOTALE GENERALE DELLE SPESE	RS	48301524618		20874872529	20874872529	26487140090	47362012619	939511999
		CP	22940468528		8078837810	8078837810	6571674289	14650512099	8289956429
		CS	51780836167		28953710339	28953710339			22827125828
		T					33058814379	62012524718	

CONTO ECONOMICO

PAGINA BIANCA

RICAVI

ENTRATE ACCERTATE		
TITOLO I - ENTRATE CORRENTI	8.512.620.905	
TRASFERIMENTI ATTIVI IN CONTO CAPITALE	11.989.325.559	
		20.501.946.464
ENTRATE DI COMPETENZA ACCERTATE IN PRECEDENTI ESERCIZI		
VARIAZIONI PATRIMONIALI STRAORDINARIE		
INCREMENTI PATRIMONIALI ASSUNTI IN PRECEDENTI ESERCIZI	0	
MINORI RESIDUI PASSIVI	939.511.999	
MAGGIORI RESIDUI ATTIVI	0	
		939.511.999
PRODUZIONI E MOVIMENTI INTERNI		0
TRASFERIMENTI ATTIVI IN NATURA		0
SPESE IMPEGNATE DI COMPETENZA DI SUCCESSIVI ESERCIZI		0
TOTALE RICAVI		21.441.458.463
DISAVANZO ECONOMICO		0
TOTALE A PAREGGIO		21.441.458.463

COSTI		
SPESE IMPEGNATE		
TITOLO I - SPESE CORRENTI	8.512.620.905	
TRASFERIMENTI PASSIVI IN CONTO CAPITALE	200.000.000	
		8.712.620.905
SPESE DI COMPETENZA IMPEGNATE IN PRECEDENTI ESERCIZI		246.873.333
VARIAZIONI PATRIMONIALI STRAORDINARIE		
MINORI RESIDUI ATTIVI	6.126.064	
MAGGIORI RESIDUI PASSIVI	0	
SOPRAVVENIENZE PASSIVE	0	
INSUSSISTENZE ATTIVE	1.555.594.019	
		1.561.720.083
PRODUZIONI E MOVIMENTI INTERNI		0
TRASFERIMENTI PASSIVI IN NATURA		0
AMMORTAMENTI E DEPERIMENTI		
AMMORTAMENTO IMMOBILI	1.175.291.311	
AMMORTAMENTO ARREDI, ATTREZZATURE	944.603.628	
		2.119.894.939
SVALUTAZIONE E DEPREZZAMENTI		
SVALUTAZIONE TITOLI, PARTECIPAZIONI	0	
DEPREZZAMENTO ATTREZZATURE	0	
DEPREZZAMENTO IMMOBILI, IMPIANTI	0	
		0
ACCANTONAMENTO PER ONERI PRESUNTI		0
QUOTA ADEGUAMENTO FONDO INDENNITA' DI FINE RAPPORTO		335.932.625
ENTRATE ACCERTATE DI PERTINENZA DI SUCCESSIVI ESERCIZI		0
TOTALE COSTI		12.977.041.885
AVANZO ECONOMICO		8.464.416.578
TOTALE A PAREGGIO		21.441.458.463

SITUAZIONE PATRIMONIALE

PAGINA BIANCA

ATTIVITA'	AL 31.12.1991	AL 31.12.1992	DIFFERENZE
DISPONIBILITA' LIQUIDE			
SEZ. TESORERIA PROV. STATO TRIESTE	31.034.689.090	15.179.756.818	-15.854.932.272
CASSA DI RISPARMIO DI TRIESTE	0	0	0
	31.034.689.090	15.179.756.818	-15.854.932.272
RESIDUI ATTIVI			
CREDITI VERSO LO STATO ED ALTRI ENTI	10.307.608.812	15.065.009.212	4.757.400.400
CREDITI VERSO CONSORZIATI	96.503.000	133.503.000	37.000.000
ACQUIRENTI ED UTENTI	3.346.302.555	2.070.599.425	-1.275.703.130
CREDITI DIVERSI	852.384.793	5.607.085.580	4.754.700.787
	14.602.799.160	22.876.197.217	8.273.398.057
CREDITI BANCARI E FINANZIARI			
DEPOSITI VINCOLATI	0	0	0
MUTUI ED ANTICIPAZIONI ATTIVE	0	0	0
CREDITI PER ANNUALITA' SCONTATE A TERZI	0	0	0
PRESTITI AL PERSONALE	0	24.243.331	24.243.331
DEPOSITI CAUZIONALI	0	0	0
CREDITI DIVERSI BANCARI E FINANZIARI	0	0	0
	0	24.243.331	24.243.331
RIMANENZE ATTIVE D'ESERCIZIO			
RIM.ATT. CONNESSE AD IMPEGNI PER INCREMENTI	0	0	0
PATRIMONIALI DA REALIZZARSI IN SUCCESSIVI ESERCIZI	0	0	0
-TERRENI			
-COSTRUZIONI IMMOBILI ED IMPIANTI	32.247.150.399	25.671.268.783	-6.575.881.616
-ACQUISIZIONE ARREDI ED ATTREZZATURE	1.542.387.914	672.772.916	-869.614.998
-TITOLI	0	0	0
RIMANENZE DIVERSE	0	0	0
RISCONTI ATTIVI	0	0	0
	33.789.538.313	26.344.041.699	-7.445.496.614

INVESTIMENTI MOBILIARI			
PARTECIPAZIONI AZIONARIE	30.049.200.000	30.049.200.000	0
CONFERIMENTI E QUOTE IN ALTRI ENTI	0	0	0
TITOLI EMESSI O GARANTITI DALLO STATO	430.000.000	430.000.000	0
ALTRI TITOLI DI CREDITO	0	0	0
	30.479.200.000	30.479.200.000	0
IMMOBILI			
TERRENI	6.730.606.515	13.259.346.500	6.528.739.985
EDIFICI, IMPIANTI EDINFRASTRUTTURE	35.082.793.850	39.176.377.063	4.093.583.213
COSTRUZIONI IN CORSO	1.200.000.000	1.200.000.000	0
DIRITTI REALI	0	0	0
	43.013.400.365	53.635.723.563	10.622.323.198
IMMOBILIZZAZIONI TECNICHE			
MOBILI, STRUMENTI, ATTREZZATURE, AUTOMEZZI	9.374.712.291	9.673.633.828	298.921.537
	9.374.712.291	9.673.633.828	298.921.537
COSTI PLURIENNALI			
COSTI PLURIENNALI DIVERSI	7.159.326.667	6.912.453.333	-246.873.334
	7.159.326.667	6.912.453.333	-246.873.334
TOTALE ATTIVITA'	169.453.665.886	165.125.249.789	-4.328.416.097
DEFICIT PATRIMONIALE			
DISAVANZO ECONOMICO PRECEDENTI ESERCIZI	1.617.752.268	0	-1.617.752.268
DISAVANZO ECONOMICO DELL'ESERCIZIO	0	0	0
TOTALE A PAREGGIO	171.071.418.154	165.125.249.789	-5.946.168.365
CONTI D'ORDINE			
VALORI DI TERZI PER CAUZIONI	1.080.000	10.620.000	9.540.000

PASSIVITA'	AL 31.12.1991	AL 31.12.1992	DIFFERENZE
DEBITI DI TESORERIA			
ANTICIPAZIONI DEL TESORIERE	0	0	0
SCOPERTI DI CONTO CORRENTE	0	0	0
	0	0	0
RESIDUI PASSIVI			
DEBITI VERSO LO STATO ED ALTRI ENTI	0	0	0
DEBITI VERSO CONSORZIATI	0	0	0
DEBITI VERSO FORNITORI	48.301.524.618	33.058.814.379	-15.242.710.239
DEBITI DIVERSI	0	0	0
	48.301.524.618	33.058.814.379	-15.242.710.239
DEBITI BANCARI E FINANZIARI			
MUTUI ED ANTICIPAZIONI PASSIVE	0	0	0
DEBITI DIVERSI BANCARI E FINANZIARI	0	0	0
	0	0	0
RIMANENZE PASSIVE D'ESERCIZIO			
RIMANENZE PASSIVE CONNESSE AD ACCERTAMENTI PER DIMINUZIONI PATRIMONIALI DA REALIZZARE IN SUCC. ES.	5.950.000	0	-5.950.000
RISERVE TECNICHE	0	0	0
RISCONTI PASSIVI	0	0	0
	5.950.000	0	-5.950.000
FONDI DI ACCANTONAMENTO VARI			
FONDO INDENNITA' FINE RAPPORTO PERSONALE	470.000.000	805.932.625	335.932.625
FONDI PER ACCANTONAMENTI DIVERSI	0	0	0
	470.000.000	805.932.625	335.932.625

POSTE RETTIFICATIVE DELL'ATTIVO			
FONDO SVALUTAZIONE TITOLI, PARTECIPAZIONI	0	0	0
FONDO AMMORTAMENTO IMMOBILI	3.422.367.619	4.597.658.930	1.175.291.311
FONDO AMMORTAMENTO ARREDI, ATTREZZATURE	3.794.759.801	4.739.363.429	944.603.628
	7.217.127.420	9.337.022.359	2.119.894.939
TOTALE PASSIVITA'	55.994.602.038	43.201.769.363	-12.792.832.675
PATRIMONIO NETTO			
FONDO DI DOTAZIONE	75.000.000.000	75.000.000.000	0
AVANZO ECONOMICO PRECEDENTI ESERCIZI	40.076.816.116	38.459.063.848	-1.617.752.268
AVANZO ECONOMICO DELL'ESERCIZIO	0	8.464.416.578	
TOTALE A PAREGGIO	171.071.418.154	165.125.249.789	-5.946.168.365
CONTI D'ORDINE			
TERZI PER CAUZIONI	2.000.600	11.540.600	9.540.000

CONSORZIO OBBLIGATORIO PER L'IMPIANTO, LA GESTIONE E LO SVILUPPO DELL'AREA PER LA RICERCA SCIENTIFICA E TECNOLOGICA NELLA PROVINCIA DI TRIESTE

ESERCIZIO 1993

PAGINA BIANCA

RELAZIONE DEL CONSIGLIO DI AMMINISTRAZIONE

PAGINA BIANCA

1. *AREA Science Park* nel 1993

1.1 Sintesi di un anno.

Anche il 1993, il dodicesimo dall'avvio operativo del parco scientifico, è stato un anno importante per la crescita e lo sviluppo di *AREA Science Park* e non solo in seguito alla messa in servizio del laboratorio di luce di sincrotrone *'Elettra'*.

Infatti, attraverso l'azione continua e capillare del *Consorzio per l'AREA di Ricerca*, sono stati raggiunti altri importanti traguardi che confermano, in modo indiscutibile, il primato di *AREA Science Park* nel panorama dei parchi scientifici italiani e collocano il parco scientifico di Trieste tra le più importanti iniziative a livello europeo.

Nel corso del 1993 il numero delle società, centri e laboratori che operano in *AREA Science Park* si è attestato sulle 18 unità. Alcuni di questi hanno avviato una fase di uscita dal Parco, o in seguito alla grave crisi del proprio settore (*Vectorpharma*), o per una riorganizzazione ed un ridimensionamento dei propri laboratori (*SISSA*), o infine per la conclusione e la chiusura del proprio progetto in AREA (*IIC/UNIDO*), ma altri accordi e convenzioni sono stati stipulati per l'insediamento di nuovi laboratori di società che avvieranno la propria attività nei primi mesi del 1994.

Queste iniziative, al pari di quanto avvenuto negli ultimi anni, riguardano essenzialmente laboratori e centri di realtà aziendali e private appartenenti alla piccola e media impresa, a conferma di una fase di crescita del parco che è più attraente proprio nei confronti del mondo imprenditoriale *(Allegato 1 - Società, Centri e Laboratori in AREA Science Park).*

Tale crescita ha interessato anche il personale che ha raggiunto i 685 addetti operanti stabilmente ed in modo diretto nei centri di *AREA Science Park*, con un incremento dell'11% rispetto all'anno precedente (610). Se oltre agli occupati diretti si considerano anche gli addetti ai servizi e quanti operano a tempo parziale, si raggiungono 815 unità complessive *(Allegato 2 - Grafico addetti R&S).*

AREA Science Park si estende oggi su di un territorio di 35 ettari (4 a Padriciano e 31 a Basovizza) con una disponibilità di strutture per la ricerca e di servizi per oltre 40.000 mq. (22.000 a Padriciano, 18.000 a Basovizza per *'Elettra'*), mentre sono in fase di progettazione e prossima realizzazione altri 11.000 mq. (5.000 a Padriciano e 6.000 a Basovizza).

Il giro complessivo di affari ed attività del sistema *AREA Science Park* ha raggiunto nel 1993 i 148 miliardi, di cui oltre 63 miliardi per attività corrente di gestione, con un incremento del 15% rispetto al 1992 (55 miliardi) e 85 per gli investimenti, in buona parte per il laboratorio *'Elettra'*. Il valore aggiunto per addetto sfiora i 90 milioni/anno, risultato lusinghiero se si considera che una parte significativa è costituita da attività di ricerca non commerciale.

1.2 Il *Consorzio per l'AREA di Ricerca*

Un grande sforzo di adattamento all'evoluzione del parco scientifico è stato richiesto alla struttura del *Consorzio* nel corso del 1993. La crescita del numero dei Laboratori e dell'attività da questi esplicata ha richiesto un ulteriore incremento dell'impegno nella predisposizione dei servizi. Per i servizi logistici e di supporto il *Consorzio* ha promosso l'unificazione degli appalti realizzando apprezzabili economie di scala. Per i servizi tecnici è continuata l'attività di realizzazione ed adeguamento dei laboratori, forte di una esperienza ormai consolidata in un settore altamente specialistico. Per i servizi amministrativi si è ulteriormente ampliata l'attività di gestione dei contributi e contratti di ricerca (oltre 760 milioni) e quella di collaborazione sulle problematiche contrattuali ed amministrative dei Laboratori. La promozione ha cercato di estendere la propria azione per accrescere il rapporto dei Laboratori con il mercato. I servizi di rete e calcolo hanno sviluppato ulteriormente la collaborazione tra gli enti scientifici cittadini.

Più in generale il *Consorzio* ha consolidato il suo ruolo di punto di riferimento delle istituzioni scientifiche regionali in ordine ad una ottimizzazione delle risorse ed a una valorizzazione delle competenze del sistema ricerca.

Di tutte queste attività e dei risultati si dà ampia descrizione in altre parti della relazione.

Accanto ai servizi già avviati ed ormai consolidati, nel corso del 1993 si è fatta più pressante la necessità di assolvere a nuovi compiti: assistenza finanziaria, auditing, assistenza commerciale, promozione del trasferimento tecnologico e della creazione di nuove imprese, coordinamento delle ricadute economiche indirette.

La struttura del *Consorzio,* anche con la conferma per un ulteriore periodo di cinque anni dei dirigenti dei Servizi Generali e Tecnici, il cui contratto scadeva a fine anno, e con la copertura, previa apposita selezione, della posizione di dirigente dei Servizi Amministrativi, ha cercato di far fronte alle nuove esigenze adottando di volta in volta le soluzioni più appropriate senza però riuscire a dare una risposta organicamente valida per limitazioni sia istituzionali sia di risorse umane con adeguata professionalità. Nonostante tali sforzi, la natura pubblicistica dell'ente si ripercuote sulle procedure amministrative, ma soprattutto

sulle sue competenze, sulle sue facoltà, sull'organizzazione e sulle disponibilità di risorse umane qualificate. L'atipicità delle funzioni si rivela in particolare in queste ultime, che risultano inconsuete nella pubblica amministrazione e che, per di più, richiedono professionalità non facilmente reperibili sul mercato del lavoro. I meccanismi imposti dalla normativa nel pubblico impiego non consentono di prevedere oggi un facile adeguamento della struttura alle nuove funzioni certamente richieste da questa fase di sviluppo dell'iniziativa. Per assolvere questi compiti sarà necessario avviare una profonda revisione degli strumenti istituzionali disponibili, creando eventualmente strutture esterne al *Consorzio*, anche di natura prettamente commerciale, e dovranno essere adottate nuove procedure amministrative e nuove modalità di controllo basate sui risultati e sull'economicità. Queste questioni interessano d'altronde tutta la Pubblica Amministrazione e coinvolgono un dibattito esteso a tutto il Paese. Gli strumenti normativi oggi disponibili non consentono tuttavia di intravvedere un'evoluzione positiva della problematica in tempi brevi.

Il Consorzio ha peraltro dato tempestivamente attuazione alle recenti riforme in materia di organizzazione delle Pubbliche Amministrazioni introdotte dal D.Lvo 3 febbraio 1993 N° 29, che, finalizzato alla maggior efficenza ed efficacia dell'azione amministrativa, ha tentato una applicazione al settore pubblico delle regole e dei criteri operativi e gestionali vigenti nel settore privatistico. La deliberazione N° 78/93 del Consiglio ha infatti sancito la distinzione tra la direzione politica ed amministrativa dell'Ente, con attribuzione agli organi di direzione politica degli atti di rilievo politico/programmatico ed alla dirigenza degli atti di gestione. Questo, di fatto, si è tradotto nel riconoscimento dell'autonomia decisionale ed operativa da parte del Direttore Generale e dei Dirigenti, il cui naturale corollario è la piena responsabilità in ordine ai risultati concretamente perseguiti nei settori di pertinenza ed alla attuazione dei programmi e delle direttive impartite. Per quanto attiene al personale, elemento determinante dei successi ad oggi conseguiti e di ogni futura evoluzione, lo stesso è demotivato da un blocco delle carriere, che dura da sempre, dal blocco delle retribuzioni che dura dal 1990 e da prospettive, ormai certe, di inserimento in un comparto, quello della ricerca, che non prevede figure professionali adeguate ai compiti che il *Consorzio* si ripropone di svolgere.

I finanziamenti, ridotti a causa della congiuntura generale ed erosi dall'inflazione degli anni passati, giungono dopo ripetuti passaggi intermedi, che ne rallentano l'erogazione e porgono vincoli di destinazione avulsi dagli obiettivi del *Consorzio*.

La capacità operativa è rallentata dalla farraginosità delle procedure e dalla necessità, per gli organi di controllo, di attenersi ai criteri formali e di stretta legittimità, e non di efficacia, ancora imposti dalla normativa vigente. La normativa dell'*Unione Europea* in tema di servizi, forniture ed appalti, di recente e prossima introduzione risente in maniera evidente dell'attività di *lobby* svolta, presso gli organi comunitari, dal mondo economico privato, per cui, più che alla trasparenza ed all'economicità dell'azione della Pubblica Amministrazione ed all'interesse pubblico, è attenta all'interesse delle imprese senza distinguere tra imprese produttrici di beni e servizi ed attività di mera intermediazione.

Obblighi ed oneri fiscali disparati gravano sull'attività del *Consorzio*, in un clima generale di incertezza normativa, con il risultato di condizionarne talvolta i comportamenti e produrre degli inutili *'giri di fondi'*.

Il consenso politico cittadino tarda ad aggregarsi intorno al progetto *'Città della scienza'*. Troppo forti sono le tensioni sociali collegate al declino delle attività tradizionali, ancora non tanto vicine le prospettive di sviluppo legate alla ricerca scientifica e tecnologica, ai settori collegati della piccola industria high-tech, ai settori complementari del turismo e della nautica, ai settori compatibili dei servizi e del commercio e della finanza.

Alle difficoltà rappresentate si è aggiunto un difficile periodo gestionale del Consorzio, dovuto alle scadenze, ed alle conseguenti necessità di rinnovo, degli organi programmatici dell'Ente: Presidente e Consiglio di Amministrazione. Il Presidente prof. Domenico Romeo, giunto al termine del suo primo mandato, è stato riconfermato nell'incarico per la durata di un quadriennio, con decorrenza 14 luglio 1993, mentre il Consiglio di Amministrazione, è stato ricostituito in data 30 agosto 1993, a seguito di un travagliato iter di formulazione delle singole nomine da parte degli organismi in esso presenti, seppure non nella sua completa formulazione. A tutt'oggi sono infatti stati nominati 10 componenti sugli 11 previsti a regime, peraltro con un'operatività di soli 9 componenti, a seguito delle recenti modifiche delle compagini politiche regionali di governo, che, di fatto, hanno vanificato la nomina di competenza della Giunta Regionale.

Tutto quanto fin qui esposto non ha d'altra parte impedito la crescita del parco scientifico, come testimoniano i dati e le osservazioni relative all'esercizio 1993 contenute in questa relazione. Ne va dato merito agli Amministratori, agli Organi di controllo, al Personale, che hanno saputo tutti operare con responsabilità, con elasticità e con impegno.

2. GLI INDICATORI DELLO SVILUPPO DI *AREA SCIENCE PARK*

2.1 Il laboratorio di luce di sincrotrone *'Elettra'*

Grande soddisfazione ha suscitato l'avviamento ed il collaudo positivo della complessa struttura di strumentazione avanzata del Laboratorio di luce di sincrotrone *'Elettra'*. Il 6 ottobre 1993 il primo fascio di elettroni ha cominciato a girare nell'anello producendo *'luce di sincrotrone'*, e da quel momento le operazioni di *'commissioning'* proseguono con successo.

E' proseguito l'allestimento delle prime otto linee di luce; per quattro di queste il montaggio sarà completato nel 1994.

- La linea *'SuperESCA'*, realizzata in collaborazione con l'ENEA, sarà dedicata a spettroscopia ad alta risoluzione, nello studio della struttura elettronica di materiali solidi e di fenomeni dinamici di superfici.
- La linea *'VUV Photoemission'*, realizzata in collaborazione con l'*Istituto Struttura della Materia* del *CNR (Consiglio Nazionale delle Ricerche)*, consentirà di condurre studi sui super- conduttori, sulle superfici di semiconduttori, sulla struttura elettronica dei metalli.
- La linea *'Esca Microscopy'*, realizzata in collaborazione con la società *ENI Ricerche*, servirà alle indagini su materiali compositi, strutture biologiche e catalizzatori;
- La linea *'Diffraction'*, realizzata in collaborazione con il *CNR*, sarà utilizzata per determinare la struttura di macromolecole biologiche e per studiarne le variazioni nel tempo.
- La linea *'Small Angle Scattering'*, costruita a cura dell'*Istituto di Biofisica (IBR)* dell'*Accademia della Scienza Austriaca* di Graz, verrà utilizzata per studi di fisica dei materiali, di polimeri e di biomembrane.

- La linea *'Spectromicroscopy'* verrà utilizzata per esperimenti sulla struttura elettronica di materiali solidi fortemente disomogenei e per lo studio di fenomeni biologici, di corrosione, di catalisi.
- La linea *'ALOISA (Advanced Line for Overlayers Interfaces and Surface Analysis)'*, progettata assieme all'*INFM (Istituto Nazionale per la Fisica della Materia)*, permetterà di analizzare in maniera particolare le strutture superficiali complesse.
- La linea *'Gas-phase photoemission'*, costruita in collaborazione con l'*Università di Roma I*, consentirà di studiare strutture elettroniche di gas e reazioni in fase gassosa.

2.2 Il completamento della sede difinitiva del *Centro Internazionale di Ingegneria Genetica e Biotecnologia (ICGEB)*

Altro importante traguardo raggiunto nel 1993 è rappresentato dal completamento e dall'entrata in esercizio della sede e dei laboratori dell'*ICGEB* nel nuovo edificio *'W'* (5.400 mq.) che, con la disponibilità anche del piano terra dell'edificio *'F1'*, raggiunge la superficie totale di 5.720 mq.

Questa realizzazione consente di onorare l'impegno del *Consorzio per l'AREA di Ricerca* assunto con l'accordo *MAE-UNIDO* del 14 agosto 1989, e rappresenta la premessa indispensabile per continuare la piena operatività del centro, anche in vista del riordinamento della sua autonomia quale ente di diritto internazionale avvenuta nel febbraio 1994.

2.3 I nuovi insediamenti

Pur in una situazione di generale debolezza del sistema ricerca, dovuto alla critica situazione congiunturale, sono state stipulate le convenzioni per attivare nuovi insediamenti che prenderanno il via a partire dai primi mesi del 1994.

- L'insediamento nel parco scientifico di un centro operativo dell'Istituto di ricovero e cura a carattere scientifico *'Burlo Garofolo'* di Trieste, si inserisce nell'ambito dell'accordo quadro stipulato alla fine dell'anno precedente, con il quale si fissavano le norme generali per future possibili collaborazioni nei settori della medicina molecolare, delle tecnologie biomediche e della cooperazione con i paesi in via di sviluppo. L'insediamento sarà la sede del *'Collaborating Centre for Mother and Child Health'* dell'*OMS (Organizzazione Mondiale della Sanità)*, quale organo di promozione e coordinamento di programmi di cooperazione internazionale, nonchè di un laboratorio di ricerca in campo epidemiologico.
- L'insediamento nel parco di una sede operativa di *PROTOS*, società milanese di controlli tecnici e finanziari, si propone di realizzare un centro di riferimento, in ambito regionale, per quanto attiene le metodologie e gli strumenti gestionali applicabili alla conduzione di progetti complessi, in particolare

quelli di ricerca scientifica, secondo tecniche di Project Management e Project control. Tale Centro costituirà un arricchimento del parco scientifico nel settore dei servizi avanzati erogabili sia ai laboratori del parco che alle imprese dislocate nel territorio.

Nell'ambito della linea di sviluppo di *AREA Science Park*, orientata a favorire uno stretto rapporto con realtà imprenditoriali fattivamente impegnate in settori ad alta tecnologia, sono stati concordati gli insediamenti nel parco scientifico dei laboratori di due società operanti nel settore dell'elettronica.

- *Sy.A.C. (System Automation and Controls) S.r.l.* è una piccola azienda triestina che produce ed integra sistemi hardware e software per applicazioni di automazione, comunicazione e telesorveglianza in ambito industriale e scientifico. Essa annovera tra i suoi clienti più significativi alcuni istituti di ricerca ed importanti aziende industriali in Italia ed all'estero e sviluppa le proprie attività in numerosi e differenti settori applicativi, anche di interesse locale (quali banche ed assicurazioni).
  Il laboratorio *Sy.A.C.* in *AREA Science Park* si occuperà di sistemi di elaborazione di immagini, oltre a servire come punto di riferimento per le collaborazioni da tempo attivate da *Sy.A.C.* con diversi centri del parco scientifico, primo fra tutti il Laboratorio di luce di sincrotrone *'Elettra'*.

- *CLAMPCO SISTEMI* è una società friulana che opera nella progettazione, fabbricazione ed installazione di dispositivi ed impianti di telecomunicazione. Il laboratorio *NIRLAB (Non Ionizing Radiation LABoratory)*, che verrà avviato nel parco scientifico, prevede la ricerca e lo sviluppo su sistemi radianti ed apparati radioelettrici di misura. Le applicazioni previste riguarderanno lo sviluppo di dispositivi per radiocomunicazioni e di sensori per il rilievo di campi elettromagnetici. Sono prevedibili interessanti sviluppi nel settore della telefonia mobile, il cui mercato è in netta crescita, e nella caratterizzazione dell'ambiente elettromagnetico, settore che riveste particolare rilevanza per la qualità dei prodotti elettronici professionali ed industriali.

SyAC e *CLAMPCO*, insieme ai laboratori di *EIDON* e *CARSO*, già da tempo presenti in *AREA Science Park*, costituiranno un polo di competenze elettroniche diversificabili, ma integrate, in grado di coprire diverse aree tecnologiche che vanno dai sensori ottici, allo sviluppo di hardware e software dedicato, alla strumentazione avanzata, alle comunicazioni.

Importanti trasformazioni sono avvenute in due dei laboratori insediati in *AREA Science Park.*

La prima è rappresentata dalla creazione della società cooperativa a responsabilità limitata *POLYtech,* sulla base di risorse umane e strumentali provenienti dal Centro *POLYbiòs,* già gestore del *Laboratorio Biopolimeri Tecnologici* in *AREA Science Park.* La ripartizione delle competenze tra *POLYbiòs* e *POLYtech* ha pertanto l'intento di consentire un più sostanziale collegamento tra ricerca ed impresa, in accordo con le linee strategiche del *Consorzio per l'AREA di Ricerca.*

La seconda trasformazione riguarda il trasferimento della gestione del *CIVAB (Centro di Informazione e Valutazione delle Apparecchiature Biomedicali)* dal *CRSTBS (Centro Ricerche e Studi Tecnologie Biomediche e Sanitarie)* alla *ITAL-TBS* S.p.A. Questa è una società di progettazione, valutazione e produzione di strumentazione biomedicale che, nell'arco del 1993, è entrata a far parte dei membri del *Consorzio per l'AREA di Ricerca,* insediando successivamente nel parco scientifico un centro di ricerca e sviluppo.

La trasformazione descritta intende rendere più efficace l'erogazione dei servizi da parte del *CIVAB,* in un momento di accresciute esigenze a livello nazionale.

L'allestimento e l'avviamento del laboratorio *CIVAB,* effettuato con il sostegno del *MURST (Ministero dell'Università e della Ricerca Scientifica e Tecnologica),* ed i positivi risultati ottenuti dalle sue attività hanno condotto il *Ministero della Sanità* a stipulare un accordo quadro nel quale *'il Ministero individua l'AREA di Ricerca di Trieste quale Ente per la conduzione delle attività previste nell'ambito dell'Osservatorio Nazionale dei Prezzi e delle Tecnologie'.*

2.4 Le attività di ricerca e sviluppo

Tra i programmi di ricerca e sviluppo che il *Consorzio per l'AREA di Ricerca* ha sostenuto finanziamente nell'arco del 1993, assumono particolare rilievo quelli del *Laboratorio TASC (Tecnologie Avanzate Superfici e Catalisi)* e quelli di *POLYtech.*

2.4.1 *TASC*

Le attività condotte dal Laboratorio TASC, in particolare quelle relative alle ricerche su *'Materiali semiconduttori per optoelettronica nel blu'* ed all'allestimento di un servizio di *'Microscopia a scansione ad effetto tunnel (STM)'*, presentano consistenti prospettive di ricadute economiche ed industriali, seppure inserite nel già citato quadro recessivo delle attività industriali. Per tale ragione il *Consorzio per l'AREA di Ricerca* ha contribuito finanziariamente ai programmi del laboratorio con un sostegno all'attività di sviluppo ed al rafforzamento della sofisticata dotazione strumentale. I principali obiettivi che il Laboratorio sta perseguendo con buone probabilità di successo sono riferiti a:

- sviluppare le competenze ed il know-how necessario per concretizzare progetti e brevetti in collaborazione con partners a livello nazionale ed internazionale, quali *Philips, Thompson, Riber, Alenia* e *Seleco,* nel settore della componentistica optoelettronica;
- ottenere commesse di ricerca da parte dell'Unione Europea, nell'ambito di specifici programmi;
- assicurarsi il monopolio sul territorio nazionale per quanto riguarda la fornitura di servizi di microscopia a scansione ad effetto tunnel, sulla base dell'elevato livello delle attrezzature e delle competenze disponibili nel Laboratorio.

2.4.2 *POLYtech*

Le attività di ricerca su contratto che verranno condotte dalla nuova società *POLYtech*, si propongono di sviluppare, nell'ambito del parco scientifico, competenze innovative relative a nuovi prodotti e nuovi processi mirati ai settori Ambiente, Alimentare ed Agricolo, nonchè -nell'ambito dei materiali polimerici, innovativi e tradizionali- a nuovi impieghi e nuove applicazioni degli stessi in ambito industriale.

Le attività di ricerca prenderanno le mosse dal cospicuo patrimonio scientifico e dalle preziose esperienze in ambito industriale relative ai Piani Nazionali di Ricerca accumulate dall'*Associazione POLYbiòs* dalla quale, peraltro, si è generata, come logica conseguenza la società *POLYtech*. Obiettivo di *POLYtech* è quello di generare, al di là degli immediati risultati previsti ed attuabili nel medio termine, una sorta di *'sistema traduttore rapido'* capace di traslare acquisizioni di grande rilevanza scientifica a realtà di interesse produttivo in campi di elevato impatto socio-economico.

Per l'avvio di questi nuovi programmi, il *Consorzio per l'AREA di Ricerca* ha definito una partecipazione societaria attraverso il conferimento di beni strumentali e di assistenza all'avviamento.

2.5 I programmi di ricerca nazionali ed internazionali

Sono continuate nel corso del 1993 le collaborazioni dei Centri, Società e Laboratori del parco scientifico con enti di ricerca ed istituzioni scientifiche nazionali ed internazionali. Se ne ricordano alcune: *CARSO/Università di Trieste-(Strumentazione per il telescopio Nazionale Galileo), CARSO/Consorzio Interuniversitario per la Fisica Spaziale (Banco di calibrazione), POLYbiòs/Fidia (Cartilagine Articolare ed il Liquido Sinoviale)* ed internazionali *CARSO/ASI/Università Arizona (UVSTAR), CARSO/Université Paris (Ottiche Multilayers), EIDON/ESA (Progetto per il trasferimento di tecnologie sviluppate in ambito spaziale a settori non spaziali), POLYbiòs/AEA Technology (Composti per il raffinaggio dello zucchero).*

Notevole sviluppo hanno avuto anche le partecipazioni a progetti di ricerca e di formazione promossi e sostenuti dall'*Unione Europea,* che vedono la presenza dei più significativi Centri e Laboratori del parco scientifico, quali *ICGEB, POLYbiòs,* TASC, *CARSO, EIDON* ed *INSIEL,* impegnati in programmi comunitari quali *SPRINT, DIFEX 1, IMPACT, COMETT, AIM, BRITE-EURAM, BRIDGE, HUMAN CAPITAL AND MOBILITY.*

A questo proposito è in atto una collaborazione congiunta tra *INSIEL* e *CRSTBS* su un progetto denominato *BEAM (Biomedical Equipment Assesment and Management),* con l'obiettivo di sviluppare un prodotto informatico per la gestione e la manutenzione delle attrezzature biomediche e sanitarie, da utilizzarsi presso le organizzazioni sanitarie dell'Unione Europea.

Nell'ambito del ruolo del parco scientifico come veicolo di trasferimento tecnologico, grande importanza rivestono le numerose collaborazioni e le ricerche su contratto sviluppate da alcuni Centri e Laboratori con industrie nazionali ed internazionali. Tra queste, oltre al *Consorzio PAOLA (INSIEL, Università di Udine* ed *ASEM Resolution)* per assicurare la possibilità di collaborazioni congiunte nel settore della ricerca finalizzata alla produzione industriale, sono da citare i numerosi altri contratti con piccole imprese, sul territorio regionale e nazionale, che riguardano lo sviluppo di sistemi di visione applicati al controllo di qualità nel settore farmaceutico e tessile (*EIDON*) e sistemi dedicati al rilevamento di misure in linea di produzione (*CARSO*). Inoltre, oltre alle collaborazioni già avviate dal *Laboratorio TASC* con partners a livello nazionale ed internazionale, quali *Philips, Thompson, Riber, Alenia* e *Seleco,* sono da citare le collaborazioni di *POLYbiòs* con *Tate & Lyle* (U.K.) e *Tech-Sep (Rhone Poulenc Group)* (F).

2.6 Le pubblicazioni, i corsi e seminari

La costante crescita delle attività in *AREA Science Park* risulta confermata anche dalla notevole produzione di pubblicazione di lavori su riviste scientifiche nazionali ed internazionali e l'organizzazione di seminari e corsi di formazione da parte di Centri quali *ICGEB, POLYbiòs* e *CARSO.*

Da parte sua, il *Consorzio per l'AREA di Ricerca* ha organizzato e promosso due importanti eventi, a sostegno delle azioni di informazione e divulgazione sulle attività del parco scientifico.

- Il convegno *'Impiego ecologico del PVC nell'imballaggio di prodotti farmaceutici, cosmetici ed alimentari: sviluppi scientifici ed industriali'*, tenutosi presso il parco scientifico nel mese di giugno, si è originato dalla constatazione dell'elevato interesse del mondo scientifico ed industriale, nazionale ed internazionale nei confronti dell'impatto ecologico e sanitario derivante dall'uso di materie plastiche, ed in particolare del *PVC*, in prodotti di largo consumo.
  Il convegno ha costituito una riuscita opportunità di attrazione di soggetti industriali, scientifici e politici verso l'*AREA Science Park.*
- Il workshop internazionale *'Development, assessment and maintenance of medical instrumentation'*, organizzato presso il parco scientifico nel mese di settembre in collaborazione con l'*IFMBE (International Federation for Medical and Biological Engineering)*, l'associazione che rappresenta a livello internazionale gli ingegneri clinici, ha permesso di attivare collegamenti operativi tra gli ingegneri clinici che operano a livello internazionale ed il *CIVAB (Centro di Informazione e Valutazione di Apparecchiature Biomediche)*. Nell'ambito di tale iniziativa è stata organizzata anche una riuscita esposizione di apparecchiature biomediche che ha visto la presenza delle rappresentanze delle aziende più significative del settore.

2.7 La formazione

Il *Consorzio per l'AREA di Ricerca* ha continuato a condurre con impegno costante un'attività di formazione per giovani neolaureati.

Le borse erogate possono essere considerate come un "salario d'ingresso" per laureati che poi si inseriscono in laboratori o aziende high-tech.
Il 1993 ha visto lo svolgimento di attività sostenute da 18 borse di formazione e dottorati di ricerca distribuite sui diversi settori della ricerca consolidati nel parco (fisica delle particelle, biotecnologie, informatica, ottica spaziale, tecnologie biomediche) e la conferma dell'indirizzo di piani di formazione mirati alla creazione di figure professionali operanti nel campo dei servizi tecnologici alla ricerca ed all'impresa. In particolare sono infatti state avviate una borsa di formazione nel campo della gestione e controllo di progetti complessi, ed una borsa di formazione nel settore delle tecnologie dell'automazione applicate alle imprese di servizi, la quale si avvale del contributo di una primaria scuola di formazione esterna, ed in questo senso costituisce un progetto pilota.

3. RICERCA SCIENTIFICA E SVILUPPO IMPRENDITORIALE

Nelle prime fasi dello sviluppo del parco scientifico, l'obiettivo principale -che è stato in gran parte raggiunto viste le dimensioni di *AREA Science Park*, il volume e le caratteristiche delle attività di ricerca ed il credito conseguiti- è stato quello di raggiungere l'eccellenza in settori significativi della ricerca scientifica e tecnologica.

Si è avviata ora la fase di indirizzare le linee strategiche di sviluppo del parco scientifico nella direzione di favorire le indispensabili ricadute economico-produttive degli investimenti fatti fino ad oggi e del sapere scientifico acquisito.

Un programma di assoluta rilevanza, che *AREA Science Park* ha intrapreso per il conseguimento di tale obiettivo, è quello dello *'sviluppo di nuove iniziative imprenditoriali'* che prendano avvio da attività di ricerca applicata; tale programma prevede il coinvolgimento del *Consorzio* nello sviluppo di vocazioni imprenditoriali ad elevato contenuto tecnologico e nella realizzazione, all'interno del parco scientifico, di un *'incubatore'* per l'avvio di nuove imprese.

In quest'ottica è parso fondamentale per il *Consorzio per l'AREA di Ricerca*, mirare alla raccolta delle competenze disponibili avviando uno stretto rapporto di collaborazione con il *BIC Trieste (Business Innovation Centre)*, il cui compito istituzionale è quello di fornire supporto alla creazione e sviluppo di nuove imprese.

In tal senso il *Consorzio per l'AREA di Ricerca* ha approvato le linee che prevedono la partecipazione societaria al capitale della società *BIC*, al fine di creare una solida struttura organizzativa e la realizzazione congiunta di un incubatore all'interno del parco, finalizzato allo sviluppo di iniziative imprenditoriali strettamente collegate con le attività dell'*AREA Science Park*. Tale progetto viene identificato con l'acronimo *'PRIMA'- Progetto Imprese Avanzate*.

PRIMA è un programma di sviluppo che, partendo dalla consolidata realtà di ricerca di *AREA Science Park* e dalla solida esperienza e dai risultati già maturati da *BIC Trieste*, intende generare benefici su tutto il territorio regionale.

In questo senso si caratterizza in modo unico nel panorama nazionale.

Il progetto di *AREA Science Park* e di *BIC Trieste* si propone di valorizzare economicamente il rispettivo patrimonio di conoscenze e di investimenti, facendone un vero e proprio *'motore'* per la crescita imprenditoriale e lo sviluppo della città e della regione.

Gli imprenditori potenziali potranno, e dovranno essere cercati in ambito anche internazionale, con l'effetto di fare di Trieste e della Regione un punto di riferimento per la nuova impresa, anche nei confronti del Centro ed Est Europa.

L'impatto territoriale del Progetto non può essere limitato alla Provincia di Trieste, ma si estende sull'intera Regione Friuli Venezia Giulia.

Il Progetto di creare imprese e radicarle stabilmente nel territorio impone di allestire un vero e proprio sistema articolato di supporto, che assicuri continuità al percorso che conduce dallo stadio di ricerca al finale consolidamento dell'azienda, per cui diventa essenziale una stretta collaborazione con *BIC* e con altri attori sia pubblici che privati.

Il ruolo dell'*AREA Science Park* sarà quello di indirizzare le attività di ricerca verso aree di interesse applicativo e di potenzialità di sviluppo industriale, e di condurre le analisi di prima fattibilità tecnica e commerciale che conducano alla realizzazione di un prototipo del prodotto/servizio potenziale oggetto dello sviluppo della nuova impresa.

Il progetto proposto da *AREA Science Park* e *BIC* raccoglie un'importante sfida, perchè si colloca sicuramente tra i più avanzati in Europa. Vi sono però anche tutti gli elementi per riuscire: la vocazione territoriale, una consolidata realtà di ricerca, le professionalità necessarie, importanti e collaudate esperienze e strumenti - *AREA Science Park* e *BIC Trieste* - che già sono divenuti modello internazionale.

Il progetto è stato presentato con successo nell'ambito del programma *SPRINT*, all'*Unione Europea*, che ha previsto di contribuire a finanziare parte dello studio di fattibilità, in particolare il sostegno consulenziale di esperti internazionali.

Il programma verrà attivato all'inizio del 1994.

4. I SERVIZI ALLE IMPRESE

4.1 Assistenza alla ricerca ed al trasferimento tecnologico in ambito europeo.

Uno degli indirizzi strategici del *Consorzio per l'AREA di Ricerca* è quello di sviluppare iniziative a sostegno dell'informazione sui programmi di ricerca europei. In tal senso il *Consorzio per l'AREA di Ricerca* è diventato, nel 1993, socio dell'*APRE (Agenzia per la Promozione della Ricerca Europea)*, prendendo in considerazione la possibilità di insediare un ufficio dell'agenzia all'interno del parco scientifico, al fine di favorire la diffusione delle informazioni verso le imprese. Obiettivo più ampio di tale iniziativa è quello di estendere il collegamento tra parco scientifico e di promuovere la collaborazione integrata tra imprese.
Le esperienze effettuate dagli sportelli *APRE* nel nostro Paese, hanno spinto peraltro il *Consorzio per l'AREA di Ricerca* a valutare un ampliamento dell'iniziativa, al fine di realizzare una struttura di servizi orientata a fornire un'assistenza completa ai centri di ricerca ed alle imprese industriali, sia nei programmi internazionali (informazione, assistenza, ricerca di partners, accompagnamento, presentazione, ecc.) come nell'informazione tecnologica e nel suo trasferimento. Per tale ragione l'attuazione di un tale servizio è stata inserita nelle possibili attività del prossimo anno, in dipendenza anche dall'inserimento dell'area triestina nella zona *'Obiettivo 2'* dell'*Unione Europea*.

4.2 Rete informativa tra parchi scientifici

Nell'arco del 1993, è stato deliberato ed in parte avviato un rapporto di collaborazione con alcuni significativi parchi scientifici europei. Tale iniziativa rappresenta il primo passo verso la creazione di una rete informativa fra parchi scientifici e tecnologici europei, in collegamento ed in stretta collaborazione tra loro. Si ritiene infatti che una cooperazione sistematica con altri parchi scientifici europei possa rappresentare una significativa condizione di sviluppo e crescita per *AREA Science Park*, per le possiblità sia di attuare confronti e scambi scientifici e culturali che di individuare concrete opportunità di partecipazione congiunta a programmi internazionali di ricerca e sviluppo, di trasferimento tecnologico, di sostegno alla creazione di nuova imprenditorialità. Tale operazione

fornirà dunque un'importante opportunità per agevolare la partecipazione di Centri, Società e Laboratori ai programmi europei, che prevedono la presenza di più partner di Paesi diversi, e l'internazionalizzazione dei Centri e Laboratori del parco per quanto attiene a possibili mercati di prodotti e servizi.

5. LA PROMOZIONE, L'IMMAGINE E LE RELAZIONI ESTERNE

Tra le azioni rilevanti condotte dal Consorzio per la promozione del parco scientifico e delle attività dei Centri e Laboratori presenti, rientrano la partecipazione attiva a manifestazioni nazionali ed internazionali di carattere tecnico, scientifico e commerciale.

- L'iniziativa *'Quaternaria '93 - Forum per la Pubblica Amministrazione'* è una manifestazione annuale promossa dalla *Presidenza del Consiglio - Dipartimento della Funzione Pubblica*, con l'obiettivo di contribuire ad un migliore e più cansapevole rapporto tra Amministrazioni Pubbliche, cittadini e mondo aziendale, attorno al nodo dell'innovazione tecnologica e dell'efficacia dell'azione pubblica in un contesto nazionale ed internazionale.
  La partecipazione dell'*AREA Science Park* alla manifestazione si è indirizzata all'esposizione, in un elegante stand allestito nel padiglione dedicato ai parchi scientifici, delle linee caratteristiche del parco scientifico e dei progetti di ricerca sviluppati da quei laboratori dell'*AREA Science Park* che operano specificatamente nei confronti delle Pubbliche Amministrazioni in materia di prodotti e servizi.

- Il *Consorzio per l'AREA di Ricerca* ha partecipato alla manifestazione *'ERA' (Esposizione di Ricerca Avanzata)*, tenutasi a Trieste nel corso del mese di ottobre, contribuendone alla realizzazione. A tale manifestazione hanno aderito numerosi istituti e centri di ricerca, frà i quali il *CERN* di Ginevra, l'*ENEA*, il *Consiglio Nazionale delle Ricerche*, il *CISE*, l'*INFN*. In tale contesto il *Consorzio* ed alcuni dei più significativi Centri dell'*AREA Science Park* hanno esposto il proprio know-how e le proprie realizzazioni, in un contesto che ha visto rappresentate tutte le principali istituzioni scientifiche triestine, ed alcune imprese ad alto contenuto tecnologico.

- L'*AREA Science Park* ha partecipato alla manifestazione *'VI Mostra industriale italiana'*, organizzata presso la sede del *CERN* di Ginevra dall'*Istituto Nazionale per il Commercio Estero*, con il sostegno della *Rappresentanza Permanente d'Italia presso le Organizzazioni Internazionali*.
  Tale manifestazione ha rivestito una particolare importanza per il settore scientifico e tecnologico italiano, permettendo alle imprese ed alle organizzazioni di ricerca italiane di candidarsi quali fornitori di prodotti e servizi tecnologici al *CERN*.

In tale occasione il Consorzio ha presentato le realtà del parco che maggiormente sono correlate con le attività del *CERN*, tra cui la *Sincrotrone Trieste*, il *Centro di Competenza Scientifica Unix* della *BULL*, e la società *SYAC*, di recente insediamento nel parco.

- Con una particolare attenzione verso una zona regionale ad elevata concentrazione di *PMI* quale quella di Pordenone, il *Consorzio per l'AREA di Ricerca* ha partecipato, nel mese di maggio, con un proprio stand informativo all'iniziativa espositiva *'SAMUPLAST'* di Pordenone, relativa a macchine e prodotti per l'industria della plastica.

- Nell'ambito di un intervento delle istituzioni regionali coordinate dall'*Istituto Nazionale per il Commercio Estero (ICE)*, orientato a potenziare le relazioni commerciali con i paesi dell'Europa Centro-Orientale, il *Consorzio per l'AREA di Ricerca* è stato presente alla Fiera di Zagabria con uno stand di rappresentanza.

La valorizzazione del potenziale e delle risorse del parco scientifico, la sua integrazione con le realtà similari a livello nazionale ed internazionale, il coordinamento di iniziative di carattere politico, scientifico ed economico, sono tra quegli obiettivi dell'azione del *Consorzio* che trovano conferma anche in una presenza attiva nell'APSTI (Associazione dei Parchi Scientifici e Tecnologici Italiani), la cui Presidenza rimane affidata al prof. Domenico Romeo, e nello IASP (International Association of Science Parks), della cui Sezione Europea il dr. Mirano Sancin è stato nominato Vice Presidente.

Numerose azioni di promozione dell'*AREA Science Park* su *'media'* di carattere nazionale ed internazionale sono state condotte dal *Consorzio*, al fine di sensibilizzare l'opinione pubblica sulle iniziative del parco e di creare una significativa diffusione delle informazioni verso gli operatori scientifici, economici ed industriali.

- E' stata realizzata una campagna informativa sulle attività dell'*AREA Science Park*, in collaborazione con altre importanti istituzioni scientifiche ed economiche locali. Tale campagna informativa, condotta con interventi mirati sui principali quotidiani nazionali e sulla stampa specializzata, ha compreso la pubblicazione e la diffusione di dati di tipo tecnico-economico-gestionali sulle attività del parco scientifico e la segnalazione di iniziative di grande richiamo in occasione dell'avvio di nuove attività di centri e laboratori del parco scientifico.

- Si è ritenuto opportuno promuovere *AREA Science Park* anche mediante testate internazionali, apparendo su *'European Finance Director'*, rivista a diffusione internazionale che tratta di sviluppi e strategie di gestione, finanza, mercato e tecnologie.

- Un'ulteriore iniziativa editoriale di particolare rilievo è stata la realizzazione di un servizio speciale sul parco scientifico, pubblicato sulla rivista francese *'Technopolis International'* (pubblicazione specializzata nel settore dei parchi scientifici e tecnologici). Di tale servizio strutturato ad interviste con gli organi direttivi del *Consorzio per l'AREA di Ricerca* ed i responsabili dei Centri e Laboratori del parco scientifico, è stato altresì realizzato un fascicolo speciale in versione bilingue italiano-inglese, che costituisce un prezioso strumento di informazione e promozione sulla realtà di *AREA Science Park*.

- Anche quest'anno il parco scientifico è stato oggetto di visite ufficiali di eminenti rappresentanti del mondo politico, economico e scientifico. Si ricordano in particolare la visita del Presidente della Repubblica Oscar Luigi Scalfaro al Laboratorio di Luce di Sincrotrone "Elettra", quella del Sottosegretario per il Ministero dell'Università e della Ricerca Scientifica e Tecnologica, on. Silvia Costa, l'incontro del Vice Presidente della Commissione dell'Unione Europea, prof. Antonio Ruberti, con i ricercatori e gli scienziati di *AREA Science Park* e delle istituzioni scientifiche triestine, la visita del Segretario Generale della C.I.S.L. Sergio d'Antoni.

6. LE STRUTTURE, LE INFRASTRUTTURE E LA LOGISTICA.

Lo sviluppo di *AREA Science Park* nel 1993 ha visto la prosecuzione ed il completamento di opere strutturali ed infrastrutturali ed il potenziamento dei servizi tecnologici e logistici erogati dal *Consorzio per l'AREA di Ricerca*. E' stata completata la realizzazione dell'edificio *'W'*, che ospita la sede definitiva ed i laboratori dell'*ICGEB (International Centre for Genetic Engineering & Biotechnology)*, che porta a circa 22.000 mq. le superfici utili nel comprensorio di Padriciano.
Le attività di 'servizio tecnologico' di gestione e manutenzione dei beni mobili, immobili, delle attrezzature, impianti, arredi tecnici, aree verdi, si sono adeguate all'entrata in esercizio del nuovo edificio *'W'*.
Lo spostamento delle attività dell'*ICGEB* nel laboratorio *'W'* ha comportato la necessità di programmare e realizzare adeguate modifiche tecnologiche alle strutture interessate alla risistemazione delle attività dei centri di ricerca interessati all'utilizzo dei laboratori *'F1'* (in parte) ed *'F2'* lasciati liberi dall'*ICGEB* che hanno coinvolto anche i laboratori *'B'/1°*, *'B'/2°*, *'E2'*, *'F3'*, *'F'*.

Nell'operazione di risistemazione hanno trovato possibilità di ampliamento degli spazi operativi secondo le singole prospettive di sviluppo, diversi Centri e Società già operanti nel parco scientifico.

In detto adeguamento degli spazi è previsto lo spostamento di alcune attività della *Sincrotrone Trieste* dall'edificio *'E2'*, in modo da rendere lo stesso disponibile per la realizzazione in quell'area, in collaborazione con il *BIC Trieste*, di un incubatore di impresa ad alta tecnologia per circa 4.300 mq utili.

Le opere di sistemazione ed adeguamento delle reti impiantistiche del comprensorio di Padriciano sono state completate regolarmente con l'inserimento di un nuovo gruppo elettrogeno di emergenza e l'ampliamento delle utilities disponibili per il funzionamento di tutte le strutture compreso il laboratorio *'W'*.

Per i *'servizi di base'* gestiti dai Servizi Tecnici (mensa, trasporti, auditorium, sicurezza, pulizie, reflui, vigilanza, ambiente, ...) è stato previsto l'adeguamento alle nuove necessità legate all'incremento delle strutture del parco scientifico.

Sono proseguite le attività tecniche correnti relative alla *'realizzazione di strutture ed impianti'*, comprendenti progettazioni, appalti, direzione lavori, alta sorveglianza, collaudi, ufficio di Ingegnere Capo

ed in particolare:

- sono state completate le opere di urbanizzazione all'interno del comprensorio di Basovizza comprendenti la viabilità e le opere relative alla distribuzione di acqua, luce, gas, illuminazione, acqua antincendio, reflui. Le opere realizzate consentono l'operatività del Laboratorio di luce di sincrotrone ed il suo l'utilizzo anche da parte dei ricercatori esterni previsti in condizioni di piena operatività;
- sono proseguiti i lavori e gli studi sperimentali per il ripristino a verde del comprensorio di Basovizza. Sono state utilizzate tecniche sperimentali che hanno dato buoni risultati utilizzando essenze e semi raccolti localmente;
- è stato definito un intervento a cura del *Consorzio per l'AREA di Ricerca* per la realizzazione del 1° Lotto funzionale dell'edificio *'T'* a Basovizza attualmente in fase di progettazione esecutiva, destinato agli *'utenti'* del laboratorio di luce per circa 24.000 mc e 6.600 mq di superficie in grado di ospitare fino a 250 operatori;
- hanno avuto inizio i lavori di ampliamento dell'edificio *'C'* relativi all'adeguamento dell'area di ristorazione e di quella destinata all'attività congressuale e seminariale;
- sono stati aggiudicati i lavori relativi alla realizzazione della viabilità perimetrale del comprensorio di Padriciano che prevede anche la disponibilità di ulteriori 182 parcheggi necessari per garantire la piena agibilità del parco scientifico.

7. I SERVIZI INFORMATIVI ED INFORMATICI

Nel 1993 il progetto triennale per la realizzazione di una struttura informatica in *AREA Science Park* è stato completato: la struttura, sia di sistema che di personale, è oggi funzionante e ne è possibile la trasformazione in un vero e proprio Servizio del *Consorzio per l'AREA di Ricerca*. La conferma del Dirigente Responsabile del progetto, deliberata nel 1993, è stata il primo passo verso il perseguimento di tale obiettivo.

Per la struttura, il 1993 è stato un anno di assestamento e di azioni volte a predisporre un miglior servizio ed il suo potenziamento.

Nell'ambito del *SIST, Sistema Informatico Scientifico Triestino,* comprendente *Università, AREA Science Park, ICTP, INFN, OAT, OGS, Sincrotrone* e *SISSA,* il *Consorzio per l'AREA di Ricerca* ha partecipato alla sperimentazione, in collaborazione con la *SIP,* di una rete metropolitana ad alta velocità. La sperimentazione è durata l' intero anno 1993 ed i suoi risultati consentono, a partire dal 1994, di utilizzare l'infrastruttura posata dalla *SIP* (che potrà soddisfare anche esigenze di altri utenti della città) per collegamenti in ambito scientifico efficienti e di costo inferiore a quelli sostenuti in passato.

I sistemi del *Consorzio per l'AREA di Ricerca* sono stati resi inoltre accessibili ad utenti del territorio, anche non scientifici, tramite la rete pubblica a commutazione di pacchetto *Itapac.*

Sul sistema *Unix* -che ha continuato a venir utilizzato massicciamente per la conduzione di progetti congiunti fra il *Laboratorio Unix Bull* ed altri quattro Centri di *AREA Science Park*- è stato installato, in virtù di un accordo con il *CRSTBS,* il data base relazionale *Oracle* e, quindi, la banca dati *CIVAB.*

In virtù di queste due realizzazioni, i servizi *CIVAB* possono venir offerti oggi a tutte le *USL* del territorio nazionale con una semplice connessione ad *Itapac.*

La struttura ha potuto affrontare anche i problemi di informatizzazione del *Consorzio* stesso, cui in passato, dovendo innanzitutto assicurare il servizio ai Centri e Laboratori di *AREA Science Park,* non era stata prestata sufficiente attenzione. E' stato quindi possibile:

- razionalizzare la gestione delle licenze d'uso del software disponibile sul parco PC del *Consorzio per l'AREA di Ricerca*, minimizzando la spesa a fronte di una situazione aggiornata e comunque di assoluta legalità;

- progettare ed iniziare l' installazione, che verrà completata entro il mese di marzo 1994, di una rete amministrativa del *Consorzio*, e del necessario software per lavoro di gruppo, il che consente oggi a tutti i dipendenti di accedere a risorse ed informazioni comuni, di scambiarsi posta, documenti in itinere, informazioni elaborabili e di poter comunicare con l'esterno tramite la rete comprensoriale;

- acquisire anche nel campo dell' office automation esperienze, trasferibili ai Centri e Laboratori di *AREA Science Park*, nell'uso di strumenti avanzati, quali servizi di rete, interfaccie grafiche e acquisizione di immagini e testi scritti via lettura automatica.

Sul versante dei Servizi Informativi, per il *Centro di Documentazione* -che ha peraltro continuato la sua attività tradizionale di ricerca bibliografica- è stato pianificato un potenziamento che ne renda possibile l'attività di coordinamento per la realizzazione di studi, relazioni, stati dell' arte eccetera, in settori di interesse di *AREA Science Park*, con la supervisione di esperti presenti nei suoi Centri e Laboratori; nonchè l'attività di reperimento e diffusione di informazioni e software di pubblico dominio ottenibili gratuitamente sulla Rete della Ricerca.

Per quest'ultima attività sono state espletate le procedure di concorso con l'assegnazione di due borse di studio per la formazione delle figure professionali *'navigatori di rete'*.

8. I RISULTATI ECONOMICI E FINANZIARI

8.1 L'andamento finanziario

L'esercizio finanziario 1993 si è chiuso con un avanzo d'amministrazione di Lit.5.118.822.844. Tale importo è ottenuto sottraendo all'avanzo di amministrazione applicato al bilancio 1993, di Lit.4.997.139.656, la somma di Lit.2.240.490.570 pari alla differenza fra le entrate accertate e le spese impegnate nel 1993, ed aggiungendo il miglioramento del conto dei residui, per Lit.2.362.173.758.

La situazione di competenza è illustrata dalla tabella di cui all'allegato 3.

Il miglioramento di Lit.2.756.649.086, rispetto allo sbilancio previsto di Lit.4.997.139.656, dovuto all'applicazione al preventivo 1993 dell'avanzo di amministrazione 1992, è stato causato dalla combinazione di svariati fattori di segno contrario, fra i quali i più rilevanti sono: circa 1.000 milioni in meno nelle entrate correnti (dovuto essenzialmente a minori addebiti relativi all'uso di beni del *Consorzio*), da 466 milioni di maggiori entrate in conto capitale (dovuti allo smobilizzo di titoli, destinati a garantire il pagamento dell'indennità di fine rapporto del personale dipendente); da circa 475 milioni di minori spese per prestazioni connesse alla formazione ed alla ricerca, e infine da circa 1.000 milioni di minori spese per l'acquisto di terreni e immobili.

Le entrate correnti sono state complessivamente Lit.7.743 milioni, di cui Lit.5.722 di ricavi derivanti dall'attività più strettamente commerciale (locazioni, affitti, prestazioni di servizi vari, rimborso di spese inerenti all'attività commerciale, prestazioni del centro di calcolo, ecc.), con una variazione rispetto all'anno precedente, al netto del contributo del *CNR*, di +21% per le prime e di +26% per i secondi.

Le spese correnti sono ammontate a complessive Lit.9.512 milioni con un disavanzo di parte corrente (sempre al netto del contributo del *CNR*) passato da Lit.2.149 milioni nel 1992 a Lit.1.769 milioni nel 1993, risultato questo ottenuto attraverso un'attenta gestione della spesa corrente, che ha comportato l'aumento

della stessa di soli Lit.1.000 milioni rispetto al consuntivo 1992 (+11%), nonostante l'incremento delle unità del personale in servizio (per l'assunzione di un dirigente e la necessità di parecchie sostituzioni di personale assente per maternità), il rincaro di alcuni dei più rilevanti costi d'esercizio (energia elettrica, acqua, telefoni, manutenzioni, ecc.) e il versamento all'erario del conguaglio *IVA* a debito.

Tutte queste circostanze, che dimostrano un netto miglioramento del rapporto fra entrate correnti, entrate commerciali e spese correnti, prefigurano anche una possibile futura autosufficienza finanziaria del *Consorzio*, almeno per quanto attiene al suo funzionamento corrente.

Si illustrano di seguito le principali poste che hanno determinato il risultato di competenza e i principali motivi che hanno causato gli scostamenti rispetto alle previsioni.

ENTRATE CORRENTI: -999 milioni.

La differenza rispetto alle previsioni è stata causata principalmente da minori introiti per proventi derivanti dalla prestazione di servizi (-433 milioni cap. 41) e da minori proventi derivanti dall'uso di beni del *Consorzio* (-328 milioni cap. 43), parzialmente compensati dal buon risultato delle prestazioni del servizio calcolo, reti e documentazione (+117 milioni cap. 44). Negativo anche il risultato dei rimborsi degli oneri sostenuti dal *Consorzio* per l'amministrazione del suo patrimonio dato in locazione (-483 milioni, cat. V°), anche per effetto delle minori spese effettuate per la gestione ordinaria (cat. IV° delle spese: -279 milioni).

ENTRATE IN CONTO CAPITALE: +506 milioni.

Il miglioramento è dovuto essenzialmente allo smobilizzo dei titoli acquistati per garantire il pagamento dell'indennità di fine rapporto del personale dipendente, a seguito della accertata incompatibilità della detenzione di tali titoli con le norme sulla tesoreria unica.

I contributi in conto capitale sono stati accertati tutti secondo le previsioni, compreso quello di trenta miliardi da parte del *MURST*, girato successivamente alla *Società Sincrotrone Trieste*.

SPESE IN CONTO ESERCIZIO: -1.905 milioni.

Il miglioramento rispetto alla previsione è dovuto essenzialmente a consistenti risparmi nelle categorie delle spese per gli organi del *Consorzio* (-142 milioni, cat. I), per il personale dipendente (-332 milioni, cat. II), generali (-279 milioni, cat. IV, soprattutto pulizia, trasporto, e manutenzione immobili) e per prestazioni istituzionali (-1.099, cat. V), queste ultime essenzialmente per minori borse di studio assegnate (che saranno peraltro riversate nell'esercizio 1994) e per minori acquisti di prestazioni collegate alla ricerca, da ridistribuire a soggetti istituzionali interessati.

Le spese della categoria II (3.025 milioni) riguardano gli oneri sostenuti per il personale dipendente e assimilato (personale in comando), la maggior parte dei quali si riferiscono alle retribuzioni e ai relativi oneri riflessi. Il personale in servizio presso il Consorzio alla data del 31.12.1993, assommava a 44 dipendenti in ruolo e fuori ruolo, a cui vanno aggiunti un dirigente comandato dall'*USL* e tre sostituzioni per maternità, così articolati per qualifiche funzionali e corrispondenti costi (assegni fissi, variabili e oneri previdenziali):

	QUALIFICA	UNITA'	COSTO (Lit./MIL.)
A.	Dirigenti	6 (+ 1 comandato)	797
B1	Funzionario di I° livello	6 (+ 1 sostituzione)	539
B2	Funzionario di II° livello	12 (+ 1 sostituzione)	666
C	Coadiutore	14 (+ 1 sostituzione)	614
D	Ausiliario	6	235
TOTALI		44 (+4)	2.851

Nei capitoli 210 e 215 (assegni fissi e straordinario) sono confluiti tutti i costi (compresa l'indennità di licenziamento) relativi alle sostituzioni di quattro impiegate assenti per maternità (di cui una rientrata nel corso dell'anno) nei periodi di astensione sia obbligatoria che facoltativa, nonché quelli relativi alla dispensa del servizio di un funzionario, non risultato idoneo al termine di due consecutivi periodi di prova.

Sempre in relazione alle problematiche relative al personale dipendente, meritano assoluta evidenza gli adempimenti che il *Consorzio* dovrà prossimamente affrontare a seguito del suo definitivo inserimento nel comparto del personale delle istituzioni e degli enti di ricerca scientifica e sperimentazione, operato dal *DPCM 593* del 31.12.1993. E' noto che la disciplina giuridica del personale del *Consorzio* è quella dei dipendenti civili dello Stato, mentre il trattamento economico è stato parametrato su quello previsto per il personale dipendente della Regione Autonoma del Friuli Venezia- Giulia.

Pertanto, in base alle determinazioni del citato *DPCM*, si porrà per il *Consorzio* il problema di adeguare il proprio ordinamento alla disciplina prevista per i comparti pubblici, sia per quanto riguarda le dotazioni organiche, che dovranno essere ridefinite in base ai criteri fissati dal *D.L. 29/93* e successive modifiche, sia per quanto riguarda la riparametrazione del personale dipendente, che comporterà la soluzione di non irrilevanti questioni di primo inquadramento e di compatibilità di istituti collegati, non sempre di immediata evidenza.

SPESE IN CONTO CAPITALE: -1.285 milioni

La differenza è causata da minori necessità, manifestatesi a carico dell'esercizio in esame rispetto alle previsioni, per quanto riguarda l'acquisto di terreni, nonché nuove costruzioni e ristrutturazioni di immobili. Sono stati peraltro formalizzati secondo le previsioni l'impegno per l'acquisto dei terreni di Basovizza situati nel c.d. IV settore (1.374 mil. cap. 1.010), nonché quello di approvazione del programma per la realizzazione dell'edificio *'T'* sempre nel comprensorio di Basovizza (6.500 mil., cap. 1.020).

Non è stato formalizzato l'impegno di 150 mil. al cap. 1.320 per l'acquisto di titoli a garanzia del trattamento di fine rapporto, in quanto questa prassi è risultata in contrasto con le norme sulla tesoreria unica.
Si è comunque mantenuta la stessa garanzia a favore del personale dipendente, provvedendo a vincolare un congruo importo nel conto di tesoreria unica presso la Tesoreria provinciale dello Stato.

LA GESTIONE DEI RESIDUI

La gestione dei residui ha comportato notevoli modifiche, rispetto a quanto accertato in chiusura dell'esercizio 1992, a seguito di una serie di variazioni che hanno portato al risultato (di segno positivo) espresso dalla seguente tabella:

AVANZO DI AMMINISTRAZIONE 1992	4.997.139.656
ECONOMIE DI RESIDUI PASSIVI	4.071.799.817
ANNULLAMENTO DI RESIDUI ATTIVI	1.709.626.059
TOTALE	7.359.313.414

La maggior variazione è costituita dall'annullamento di gran parte del residuo di spesa, afferente alle opere di urbanizzazione a carico del *Consorzio per l'AREA di Ricerca* nell'ambito del piano particolareggiato di Basovizza (-4.000 mil., cap. 1.020) in quanto dette opere risultano completamente ultimate e pertanto la cancellazione dell'impegno relativo si rifletterà sul nuovo avanzo di amministrazione che potrà essere utilizzato, previa variazione di bilancio, per nuovi investimenti da eseguirsi nell'esercizio in corso.

Sono stati, altresì, annullati accertamenti di entrata, risultati esuberanti rispetto all'effettiva consistenza del credito, ovvero fatturati in successivi esercizi, e precisamente:

CAP. 1 e 41	:	645.013.557: prestazioni fatturate e incassate in successivi esercizi
CAP. 14 e 37	:	159.705.000: contributi ridotti o non assegnati
CAP. 18 e 35	:	286.178.000: contributi accertati e incassati in successivi esercizi, ovvero non di competenza del Consorzio
CAP. 43 e 50	:	565.641.903: proventi fatturati in successivi esercizi
CAP. 51 e 123	:	53.087.599: rimborsi non di competenza del Consorzio
TOTALE	:	1.709.626.059

Pertanto, a seguito delle menzionate rettifiche viene accertato un miglioramento del conto dei residui per complessive Lit.2.362.173.758, rispetto al precedente avanzo di amministrazione del 1992 di complessive Lit.4.997.139.656.

UTILIZZO DEL CONTRIBUTO DI 7.000 MILIONI DEL *CNR*

Il contributo di 7.000 milioni del *CNR*, che viene erogato senza vincolo di destinazione, è stato utilizzato per la copertura di una serie di impegni, assunti tutti in conto capitale.

In particolare, detto contributo sarà destinato alla copertura dell'impegno per l'acquisto dei terreni situati nel IV settore di Basovizza, per la parte non coperta del contributo del Commissario del Governo nella Provincia di Trieste (precisamente 374 mil. su 1.374 mil. di spese), alla copertura finanziaria della costruzione dell'edificio 'T' sempre a Basovizza, per la parte non coperta da contribuzione del Commisariato del Governo (1.900 milioni su 6.500 mil. di spesa). E' stato inoltre utilizzato per l'acquisto delle immobilizzazioni tecniche (mobili, arredi, apparecchiature, strumentazioni per il servizio di calcolo e strumentazioni scientifiche da cedere in uso agli utenti) per complessivi 871 milioni, nonché destinato a sostegno di iniziative di ricerca, di cui all'art. 6 lettera l, dello statuto, per complessivi 398 milioni, ed infine, per la parte residuale di 3.457 milioni, è stato utilizzato per partecipare all'aumento di capitale a favore della società *Sincrotrone Trieste S.c.p.A.* di complessivi 5.000 milioni, deliberato dal Consiglio di Amministrazione del *Consorzio* in data 20.01.93 e 26.10.93.

	IMPEGNI COMPLESSIVI		CONTRIBUTO *CNR*
CAP. 1010	acquisizione terreni	1.374	374
CAP. 1020	nuove costruzioni	6.925	1.900
CAT. XI	immobilizzazioni tecniche	871	871
CAP. 1220	contributi art. 6	398	398
CAP. 1310	partecipazioni azionarie	5.500	3.457
TOTALE		15.068	7.000

8.2 L'aspetto economico, patrimoniale e commerciale

Il risultato economico dell'esercizio 1993 si compendia nelle seguenti risultanze:

TOTALE RICAVI	55. 962.567.775
TOTALE COSTI	48. 919.935.306
AVANZO ECONOMICO	7. 042.632.469
TOTALE A PAREGGIO	55. 962.567.775

Il conto economico è stato redatto in analogia a quanto previsto dal *DPR 696/86* per gli enti pubblici non economici.

L'avanzo economico di lire 7.043 milioni è dovuto principalmente alle entrate contributive in conto capitale da parte dello Stato (30.000 milioni), del *CNR* (7.000 milioni), del Fondo Trieste (6.000 milioni) e della Regione (1000 milioni).

Si sottolinea pure una cospicua diminuzione dei residui passivi (per un importo pari a lire 4.072 milioni), dovuta alla cancellazione di una serie di impegni afferenti a lavori terminati nel corso dell'anno.

Importanza del tutto residuale rivestono alcune poste, quali le plusvalenze derivanti dalla vendita di titoli di Stato acquistati in precedenti esercizi per garantire il pagamento dell'indennità di fine rapporto del personale dipendente (lire 36 milioni).

Per quel che concerne i costi, gli ammortamenti sono stati calcolati utilizzando i coefficienti fiscali prescritti dal *DM 31 dicembre 1988* in quanto risultati sostanzialmente congrui con il reale deperimento dei singoli cespiti.

Si noti come l'avanzo economico risulti peraltro ridotto in misura consistente (lire 4.147 milioni) dalle differenze rilevate tra la riduzione delle *'rimanenze attive connesse ad impegni per incrementi patrimoniali da realizzarsi in successivi esercizi'* e l'aumento delle attività per immobili ed immobilizzazioni tecniche. Tali variazioni dovute all'*IVA* ed agli altri costi non capitalizzabili hanno originato variazioni patrimoniali straordinarie individuate quali insussistenze attive.

La situazione patrimoniale al 31.12.1993 si compendia nelle seguenti risultanze:

TOTALE ATTIVITA'	169.126.073.889
TOTALE PASSIVITA'	40.159.960.994
FONDO DI DOTAZIONE	75.000.000.000
AVANZO ECONOMICO PREC. ESERCIZI	46.923.480.426
AVANZO ECONOMICO DELL'ESERCIZIO	7.042.632.469
TOTALE A PAREGGIO	169.126.073.889

Il totale delle attività presenta, rispetto all'esercizio precedente, un incremento di lire 4.001 milioni mentre, nelle passività, si registra una riduzione di lire 3.042 milioni, con il conseguente incremento del patrimonio netto di lire 7.043 milioni (avanzo economico dell'esercizio).

L'aumento delle attività è dovuto, in particolar modo, ad un consistente incremento degli immobili (terreni e fabbricati) pari a lire 11.185 milioni, a quello, se pur abbastanza contenuto, delle immobilizzazioni tecniche (lire 1.118 milioni) ed all'acquisto di partecipazioni azionarie della società *Sincrotrone Trieste S.c.p.A.* per un importo pari a lire 5.000 milioni.

Nelle rimanenze attive d'esercizio sono stati contabilizzati, a rettifica delle passività, i residui passivi destinati all'acquisto di immobilizzazioni e, pertanto, non ancora concretati in veri e propri debiti nei confronti di fornitori.

Per quel che concerne le passività, si osservi l'inserimento, nelle poste rettificative dell'attivo, del fondo svalutazione crediti a fronte della svalutazione di quei crediti di difficile esazione per un importo pari a lire 101 milioni.

Si osservi, pure, il sostanziale decremento sia dal lato delle attività, che da quello delle passività, dei residui attivi e di quelli passivi, rispettivamente per un importo pari a lire 4.097 milioni ed a lire 5.947 milioni.

Nell'ambito delle proprie finalità istituzionali il *Consorzio* ha proseguito ad esercitare ed incrementare, durante tutto il 1993, alcune attività di natura commerciale, consistenti, principalmente, nello sfruttamento economico delle proprie risorse patrimoniali ed organizzative a beneficio dei laboratori e di altri clienti interessati alle sue attività.

I redditi ed i proventi conseguiti dal *Consorzio* trovano contabilizzazione nei seguenti capitoli d'entrata:

CAPITOLO	
1 Affitti di immobili	2.554.862.673
2 Interessi compensativi	21.370.458
41 Proventi derivanti dalla prestazione di servizi	516.214.896
43 Proventi derivanti dall'uso di beni pertinenti al Consorzio	172.283.347
44 Proventi derivanti da prestazioni del servizio calcolo e reti	686.891.248
50 Rimborso degli oneri sostenuti dal Consorzio per l'amm. di beni immobili locati o ceduti in uso	1.770.680.072
TOTALE	5.722.302.694

Se si confronta tale situazione con quella del trascorso esercizio, si riscontra un aumento dell'attività commerciale esercitata dal *Consorzio* pari circa al 26%, con un incremento cospicuo degli introiti relativi alle locazioni degli immobili di proprietà dell'Ente (+61%), ed un notevole risultato concernente l'attività esercitata dal Centro di calcolo, Reti e Documentazione (il quale è più che triplicato rispetto all'esercizio 1992).

ALLEGATO 1 - Società, Centri e Laboratori in *AREA Science Park* all'1.01.1994

SINCROTRONE TRIESTE S.C.p.A. - Laboratorio di luce di sincrotrone 'Elettra'

Attività: Progettazione, costruzione e gestione di Elettra, laboratorio di luce di sincrotrone da 2 GeV per la produzione di raggi X ad alta brillanza

Applicazioni: Indagini sulla struttura dei materiali, studio dei fenomeni di superficie, catalisi; analisi di oligoelementi, determinazione della struttura di proteine, DNA, virus, biologia cellulare

C.N.R. - Sezione di Trieste
Istituto Struttura della Materia

Attività: Sviluppo e gestione linea di flusso *'VUV Photoemission'* del laboratorio di luce di sincrotrone *'Elettra'*

Applicazioni: Chimica e fisica delle superfici, studio di materiali semiconduttori e superconduttori e di catalizzatori eterogenei

C.N.R. - Sezione di Trieste
Istituto Strutturistica Chimica

Attività: Sviluppo e gestione delle stazioni sperimentali del laboratorio di luce di sincrotrone *'Elettra'*

Applicazioni: Cristallografia a raggi X di macromolecole di interesse biologico; studio della struttura elettronica di materiali solidi e gassosi

I.N.F.N. Sezione di Trieste
Laboratorio dell'Istituto Nazionale di Fisica Nucleare

Attività: Ricerca fondamentale sulle particelle elementari; costruzione di rilevatori di particelle e di radiazioni x; sviluppo di una linea di luce del Sincrotrone "Elettra" (progetto SYRMEP)

Applicazioni: Studio delle proprietà fondamentali della materia; fisica medica

I.N.F.M. - Consorzio Interuniversitario Nazionale Fisica della Materia
T.A.S.C. - Laboratorio Tecnologie Avanzate Superfici e Catalisi

Attività: Analisi di superfici mediante XPS, spettroscopia AUGER, microscopia STM, crescita di nuovi materiali semiconduttori

Applicazioni: Realizzazione di materiali innovativi per microelettronica e optoelettronica; indagini sulla struttura dei materiali

I.C.G.E.B.
International Centre for Genetic Engineering & Biotechnology

Attività	Studio di meccanismi di controllo delle sintesi del DNA e della crescita cellulare; ricerche sul virus del papilloma umano; studio sui processi di degradazione della lignocellulosa; studio della struttura di proteine ed altre macromolecole; studi di patologia ed immunologia molecolare
Applicazioni	Messa a punto di farmaci, vaccini e diagnostici; utilizzo di biomasse vegetali in campo agroalimentare ed industriale

POLYtech S.c.r.l.

Attività	Studio sui polisaccaridi da biomasse vegetali, algali e microbiche
Applicazioni	Utilizzo di polisaccaridi nel settore alimentare, farmaceutico e biomedico

POLYbiòs

Attività	Formazione ed organizzazione di studi e seminari su polisaccaridi e materiali derivanti da fonti rinnovabili

C.I.B. - Consorzio Interuniversitario per le Biotecnologie
Laboratorio Gene Technology

Attività	Sviluppo di tecnologie connesse con la caratterizzazione di geni in cellule umane, del processo di trascrizione del DNA e di produzione di antibiotici peptidici
Applicazioni	Sistema di reagenti ed apparecchiature per l'estrazione e la caratterizzazione del DNA; nuovi antibiotici per trattamenti topici

ITAL-T.B.S. S.p.a. - Tecnologie Biomediche e Sanitarie

C.I.V.A.B. Centro Informazione e Valutazione
delle Apparecchiature Biomedicali

Attività	Servizi avanzati per la gestione delle tecnologie biomediche nella sanità. Valutazione tecnica, clinica ed economica di strumentazione biomedica
Applicazioni	Sviluppo di procedure per la verifica delle prestazioni ed il controllo di qualità delle apparecchiature biomediche. Pubblicazione di bollettini tecnici e gestione di una banca dati sulle tecnologie biomediche

C.R.S.T.B.S. Centro Ricerche e Studi
Tecnologie Biomediche e Sanitarie
Attività Formazione e ricerca nel settore delle tecnologie biomediche e sanitarie
Applicazioni Sviluppo e sperimentazione dell'osservatorio regionale delle tecnologie biomediche. Sistemi per l'elaborazione, l'archiviazione e trasmissione di immagini diagnostiche e sviluppo di software applicativo nel settore delle tecnologie biomediche

C.A.R.S.O. - Centre for Advanced Research in Space Optics
Attività Sviluppo e caratterizzazione di componenti e strumenti ottici in banda XUV e UV per applicazioni in ambiente spaziale e terrestre
Applicazioni Realizzazione e sviluppo di rivelatori avanzati per lo spazio, strumentazione per lo Shuttle (UVSTAR), sistemi di puntamento per strumentazione ottica orbitante; analisi delle immagini; "remote sensing"

EIDON Ricerca e sviluppo S.p.A.
Laboratorio 4C (Calcolo, Comunicazione, Controllo e Cooperazione)
Attività Sviluppo di metodologie e strumenti per l'implementazione di architetture di elaborazione ad elevato parallelismo, basate su *transputer*
Applicazioni Impiego del calcolo parallelo per apparecchiature di controllo di processo ad elevata velocità

INSIEL S.p.A.
Laboratorio Sviluppo Software
Attività Ricerca e sviluppo ed ingegnerizzazione di prodotti software applicativi
Applicazioni Sistemi informativi e gestionali per Enti locali, Sanità e Pubbliche Amministrazioni; automazione d'ufficio; sistemi esperti

LabTeCo
Laboratorio Tecnologie Cognitive
Attività Intelligenza artificiale, studi sulle interfacce uomo-macchina
Applicazioni Sviluppo di interfacce macchina 'user friendly', robotica

BULL HN S.p.A.
Centro di Competenza Scientifico Unix
Attività Ricerca, sviluppo e supporto di strumenti hardware e software in ambiente operativo Unix
Applicazioni Assistenza all'utilizzo di strumenti di calcolo scientifico

PROTOS S.p.A.
Controlli Tecnici e Finanziari
Attività
Applicazioni Pianificazione, gestione e controllo di progetti industriali e di ricerca, monitoraggio aziendale a fini certificativi

C.Re.S. S.p.A.
Centro Regionale Servizi per la piccola e media industria
Attività Servizi e consulenze per l'innovazione alle piccole e medie imprese
Applicazioni Introduzione e trasferimento di nuove tecnologie, diffusione di informazioni su programmi comunitari, applicazione delle normative di certificazione e controllo qualità

ALLEGATO 2 - Grafico Addetti R&S in *AREA Science Park*

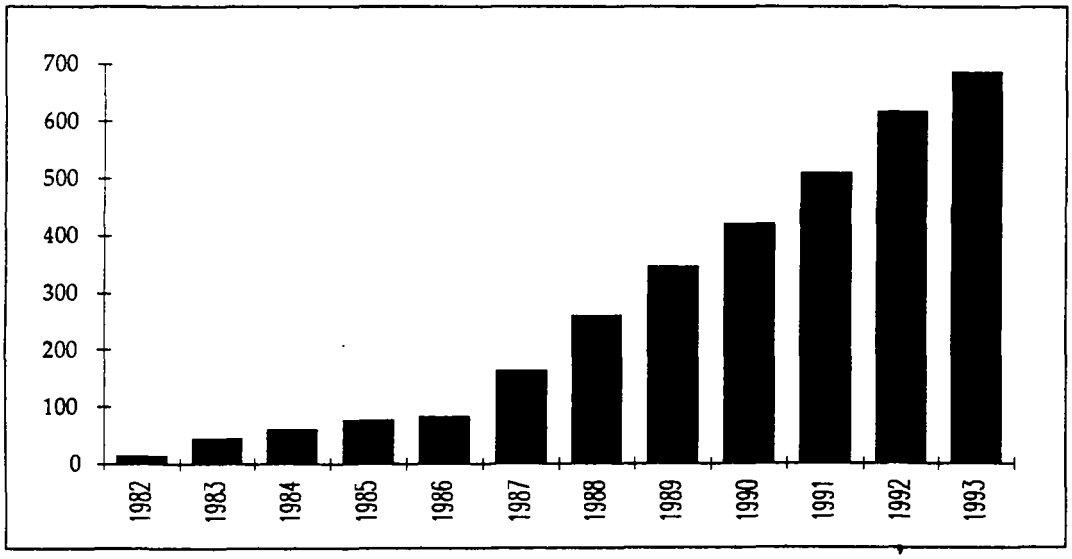

ALLEGATO N. 3

	PREV. INIZIALI	PREV.DEFINIT.	CONSUNTIVO	DIFFERENZA
ENTRATA				
ENTRATE CORRENTI	7.142.000.000	8.742.190.000	7.742.649.218	-999.540.782
ENTRATE IN C. CAPITALE	14.092.468.528	44.092.468.528	44.598.560.626	506.092.098
ENTRATE PER PARTITE DI GIRO	1.130.000.000	1.130.000.000	784.682.951	-345.317.049
TOTALE ENTRATA	22.364.468.528	53.964.658.528	53.125.892.795	-838.765.733
DISAVANZO DI COMPETENZA	800.000.000	4.997.139.656	2.240.490.570	-2.756.649.086
TOTALE A PAREGGIO	23.164.468.528	58.961.798.184	55.366.383.365	-3.595.414.819
SPESA				
SPESE CORRENTI	9.277.000.000	11.417.000.000	9.512.248.153	-1.904.751.847
SPESE IN C. CAPITALE	12.757.468.528	46.354.798.184	45.069.452.261	-1.285.345.923
SPESE PER PARTITE DI GIRO	1.130.000.000	1.130.000.000	784.682.951	-345.317.049
TOTALE SPESA	23.164.468.528	58.901.798.184	55.366.383.365	-3.535.414.819
DIFFERENZA		60.000.000		60.000.000

RIASSUNTO GENERALE DELLA GESTIONE

PAGINA BIANCA

CONTO CONSUNTIVO

1993 ENTRATA

CAPITOLO	DENOMINAZIONE		STANZIAMENTI DEFINITIVI BILANCIO	N. DI RIFERIMENTO ALLO SVOLGIMENTO	CONTO DEL TESORIERE	DETERMINAZIONI DEL CONSIGLIO			MAGGIORI/MINORI ENTRATE MINORI/RESIDUI O ECONOMIE
					RISCOSSIONI/PAGAMENTI	RISCOSSIONI/PAGAMENTI	RESIDUI DA RIPORTARE	ACCERTAMENTI/IMPEGNI	
		RS	RESIDUI (A)		RESIDUI (B)	RESIDUI (C)	RESIDUI (D)	RESIDUI (E = C + D)	(F = E-A) (F = A E)
		CP	COMPETENZA (O)		COMPETENZA (H)	COMPETENZA (I)	COMPETENZA (L)	COMPETENZE (M = I + L)	(N = G-M) (N = M G)
		CS	CASSA (O)		CASSA (P)	CASSA (Q)			(R = Q-O) (R = O Q)
		T					RESIDUI AL 31 DIC (S = D + L)	ACCERTAMENTI/IMPEGNI AL 31 DIC (T = E + M)	
	RIASSUNTO GENERALE DELL'ENTRATA								
	AVANZO DI AMMINISTRAZIONE	RS	---		---	---	---	---	---
		CP	4997139656		---	---	---	---	-4997139656
		CS	---		---	---			---
		T					---	---	
	FONDO INIZIALE DI CASSA	RS	---		---	---	---	---	---
		CP	---		---	---	---	---	---
		CS	15179756818		---	---			---
		T					---	---	
	TITOLO I - ENTRATE CORRENTI	RS	7800362569		5165618681	5165618681	926649833	6092268514	-1708094055
		CP	8742190000		4174065496	4174065496	3568583722	7742649218	-999540782
		CS	15376431783		9339684177	9339684177			6036747606
		T					4495233555	13834917732	
	TITOLO II - ENTRATE IN CONTO CAPITALE	RS	15071398644		7017526252	7017526252	8053872392	15071398644	---
		CP	44092468528		38370903268	38370903268	6227657358	44598560626	506092098
		CS	56363867172		45388429520	45388429520			10975437652
		T					14281529750	59669959270	
	TITOLO III - PARTITE DI GIRO	RS	4436004		826000	826000	2078000	2904000	-1532004
		CP	1130000000		784182917	784182917	500034	784682951	-345317049
		CS	1134436004		785008917	785008917			349427087
		T					2578034	787586951	
	TOTALE GENERALE DELLE ENTRATE	RS	22876197217		12183970933	12183970933	8982600225	21166571158	-1709626059
		CP	58961798184		43329151681	43329151681	9796741114	53125892795	-5835905389
		CS	88054491777		55513122614	55513122614			17361612345
		T					18779341339	74292463953	

CONTO CONSUNTIVO

1993 SPESA

CAPITOLO	DENOMINAZIONE		STANZIAMENTI DEFINITIVI BILANCIO	N. DI RIFERIMENTO ALLO SVOLGIMENTO	CONTO DEL TESORIERE	DETERMINAZIONI DEL CONSIGLIO			MAGGIORI/MINORI ENTRATE MINORI/RESIDUI O ECONOMIE
					RISCOSSIONI/PAGAMENTI	RISCOSSIONI/PAGAMENTI	RESIDUI DA RIPORTARE	ACCERTAMENTI/IMPEGNI	
		RS	RESIDUI (A)		RESIDUI (B)	RESIDUI (C)	RESIDUI (D)	RESIDUI (E=C+D)	(F = E A) (F = A E)
		CP	COMPETENZA (G)		COMPETENZA (H)	COMPETENZA (I)	COMPETENZA (L)	COMPETENZE (M=I+L)	(N = G M) (N = M G)
		CS	CASSA (O)		CASSA (P)	CASSA (Q)			(R = O Q) (R = Q O)
		T					RESIDUI AL 31 DIC (S=D+L)	ACCERTAMENTI/IMPEGNI AL 31 DIC (T=E+M)	
	RIASSUNTO GENERALE DELLA SPESA								
	DISAVANZO DI AMMINISTRAZIONE	RS	---		---	---	---	---	---
		CP	---		---	---	---	---	---
		CS	---		---	---	---	---	---
		T					---	---	
	TITOLO I - SPESE CORRENTI	RS	2843694883		1536931558	1536931558	1293327063	2830258621	13436262
		CP	11417000000		7383313110	7383313110	2128935043	9512248153	1904751847
		CS	13874694883		8920244668	8920244668			4954450215
		T					3422262106	12342506774	
	TITOLO II - SPESE IN CONTO CAPITALE	RS	30123657597		12106197920	12106197920	13959096122	26065294042	4058363555
		CP	46354798184		35465365231	35465365231	9604087030	45069452261	1285345923
		CS	68647352973		47571563151	47571563151			21075789822
		T					23563183152	71134746303	
	TITOLO III - PARTITE DI GIRO	RS	91461899		27441578	27441578	64020321	91461899	---
		CP	1130000000		722820873	722820873	61862078	784682951	345317049
		CS	1130000000		750262451	750262451			379737549
		T					125882399	876144850	
	TOTALE GENERALE DELLE SPESE	RS	33058814379		13670571056	13670571056	15316443506	28987014562	4071799817
		CP	58901798184		43571499214	43571499214	11794884151	55366383365	3535414819
		CS	83652047856		57242070270	57242070270			26409977586
		T					27111327657	84353397927	

SITUAZIONE AMMINISTRATIVA

FONDO DI CASSA AL 31.12.1992		15.179.756.818
RISCOSSIONI IN CONTO COMPETENZA	43.329.151.681	
RISCOSSIONI IN CONTO RESIDUI	12.183.970.933	
		55.513.122.614
PAGAMENTI IN CONTO COMPETENZA	43.571.499.214	
PAGAMENTI IN CONTO RESIDUI	13.670.571.056	
		57.242.070.270
FONDO DI CASSA AL 31.12.1993		13.450.809.162
RESIDUI ATTIVI ESERCIZI PRECEDENTI	8.982.600.225	
RESIDUI ATTIVI DELL'ESERCIZIO	9.796.741.114	
		18.779.341.339
RESIDUI PASSIVI ESERCIZI PRECEDENTI	15.316.443.506	
RESIDUI PASSIVI DELL'ESERCIZIO	11.794.884.151	
		27.111.327.657
AVANZO FINANZIARIO AL 31.12.1993		**5.118.822.844**

PAGINA BIANCA

RELAZIONE DEL COLLEGIO DEI REVISORI

PAGINA BIANCA

VERBALE N. 75

L'anno 1994 nei giorni 19 e 20 aprile, si è riunito il Collegio dei Revisori per procedere all'esame del conto consuntivo per l'anno 1993 ed allo schema del primo provvedimento di variazione al bilancio 1994.

Sono presenti i signori:
- dott. Antonio Cipresso (Presidente)
- dott. Alessandro Baucero (Revisore effettivo)
-.dott. Gaetano Zambra (Revisore effettivo)
- dott. Ugo Braico (Revisore effettivo)
- dott.ssa Svetlana Parrilla (Revisore effettivo)

Ha presenziato il Consigliere della Corte dei Conti dott. Sergio Zambardi.

Al termine degli occorrenti accertamenti, il Collegio ha predisposto le relazioni che di seguito si riportano.

A) RELAZIONE AL CONTO CONSUNTIVO PER L'ANNO FINANZIARIO 1993

Dall'esame del rendiconto per l'anno 1993, il Collegio ha appurato preliminarmente che nella gestione di competenza per l'anno medesimo risultano accertate entrate per Lire 53.125.892.795 e impegnate spese per Lire 55.366.383.365.
Dal confronto tra tali risultanze deriva un'eccedenza passiva di Lire 2.240.490.570. Il disavanzo della gestione di competenza, quale risulta dalla differenza tra le economie di spesa (Lire 3.535.414.819) ed i minori accertamenti d'entrata sugli stanziamenti complessivi (Lire 5.835.905.389) ammonta a Lire 2.300.490.570. La differenza di Lire 60.000.000 è dovuta alla circostanza che in sede di ultima variazione al bilancio si è provveduto ad iscrivere in entrata la somma complessiva di lire .580.000.000 ed in spesa una somma inferiore per lire 60.000.000 a seguito del rilievo mosso dal Ministero vigilante sulla previsione di pari importo contenuta nella delibera assembleare di approvazione. Tenendo conto di tale importo si perviene pertanto alla coincidenza dei risultati per entrambi i metodi seguiti.
Sottraendo tale disavanzo di Lire 2.240.490.570 della gestione di competenza dall'avanzo di amministrazione applicato al bilancio 1993 (L. 4.997.139.656) ed aggiungendo al risultato così ottenuto il miglioramento della gestione dei residui (L. 2.362.173.758) si perviene alla formazione dell'avanzo di amministrazione al 31.12.1993 determinato nell'importo di Lire 5.118.822.844.

Tale risultanza trova conferma nella esposizione della situazione amministrativa di seguito riportata:

Fondo cassa al 31.12.1992	L.15.179.756.818
Riscossioni	L.55.513.122.614
	L.70.692.879.432
Pagamenti	L.57.242.070.270
Fondo cassa al 31.12.1993	L.13.450.809.162
Residui attivi	L.18.779.341.339
	L.32.230.150.501
Residui passivi	L.27.111.327.657
Avanzo di amministrazione al 31.12.1993	L. 5.118.822.844

Il Collegio, accertato che i dati sopraesposti, relativamente al saldo di cassa, coincidono con la somma esistente presso la Tesoreria provinciale dello Stato, il cui dato è stato comunicato dalla Cassa di Risparmio di Trieste che esercita il servizio di tesoreria per conto del Consorzio, constata, in primo luogo, che gli accertamenti d'entrata di complessive Lire 53.125.892.795 riguardano per Lire 7.742.649.218 le entrate correnti, per Lire 44.598.560.626 le entrate in conto capitale e per Lire 784.682.951, le partite di giro.

Per quel che riguarda le entrate correnti, le somme accertate risultano così articolate:

Cat. I - Redditi e proventi patrimoniali	L.2.576.233.131
Cat. II - Trasferimenti ordinari	L. 562.000.000
Cat. III - Trasferimenti straordinari	L. 952.353.649
Cat. IV - Proventi dell'esercizio	L.1.375.389.491
Cat. V - Poste compensative delle spese	L.2.267.052.377
Cat. VI - Entrate non classificabili in altre voci	L. 9.620.570
TOTALE	L.7.742.649.218

In ordine a detti accertamenti di entrata, il Collegio constata che, come per gli anni passati, le entrate per rendite e proventi patrimoniali sono costituite prevalentemente dagli introiti per locazioni di immobili (Lire 2.554.862.673).

Si tratta, in particolare, di proventi connessi con la locazione di locali attrezzati ad organismi che svolgono attività di ricerca, ovvero a terzi che prestano attività di supporto a favore degli organismi medesimi o del Consorzio.

Per ciò che concerne le entrate della categoria II, il Collegio rileva che gli accertamenti relativi riguardano per Lire 500 milioni il contributo erogato dalla Regione Friuli - Venezia Giulia e per Lire 10 milioni e 3 milioni i contributi assegnati rispettivamente dal Comune di Trieste e dalla Provincia di Trieste.

Le rimanenti somme di Lire 49 milioni accertate sulla categoria in questione riguardano le quote associative dovute per l'anno 1993 ai sensi dell'art. 3 dello Statuto, di cui 44 milioni relative a soci non aventi finalità di lucro e 5 milioni a soci con finalità di lucro. Di tale importo nella competenza 1993 sono state riscosse Lire 40.000.000 e restano ancora da riscuotere Lire 9.000.000. Per quanto concerne i residui afferenti l'anno 1992 e precedenti, a suo tempo accertati in L. 133.503.000, si osserva che risultano riscosse L. 42.500.000 e restano da riscuotere L. 23.000.000, per un ammontare complessivo di L. 65.500.000. La differenza di L. 68.003.000 tra la consistenza dei residui al 1° gennaio 1993 e quella definitivamente accertata al 31 dicembre dello stesso anno, è da attribuire ad eliminazioni di partite, a seguito di più approfonditi accertamenti circa l'esistenza di tali partite creditorie. In particolare le eliminazioni di dette partite sarebbero giustificate dalla circostanza che sono state contabilizzate, nel corso degli anni precedenti, duplicazioni di accertamenti.

Le somme accertate sulla categoria III nell'importo di Lire 952.353.649 sono costituite prevalentemente dalle somme di Lire 761.297.474 accertate sul cap. 35. Tale accertamento si riferisce ai contributi assegnati dall'Istituto superiore di Sanità (500 milioni) e dalla CEE (80 milioni), per la realizzazione di progetti di ricerca nell'ambito dell'Area, nonché dalla Camera di Commercio di Trieste per la partecipazione all'EXPO' di Siviglia 1992 (L. 181.297.474). Altri accertamenti, nella categoria in esame, concernono una serie di contributi di privati ed imprese per la realizzazione di un Workshop internazionale in materia di apparecchiature biomediche (L. 57.450.000), nonché di un convegno sull'impatto sanitario ed ambientale del P.V.C. (71.533.196).

Le entrate accertate sulla categoria IV nell'importo di Lire 1.375.389.491 sono costituite dai corrispettivi per prestazioni di servizi resi dal Consorzio (Lire 1.203.106.044), nonché dalle somme dovute dagli utenti dell'Area per l'uso di beni pertinenti al Consorzio stesso (Lire 172.283.347).
Riguardo i corrispettivi per i servizi resi, si precisa che gli stessi risultano accertati sui capp.41 e 44. Gli accertamenti iscritti su quest'ultimo capitolo (Lire 686.891.248) concernono specificatamente i proventi derivanti dal Centro calcolo reti e documentazione. Per tali ultimi accertamenti il Collegio ritiene di dover sottolineare il notevole incremento registrato rispetto al 1992, nel quale gli stessi risultavano di circa 195,5 milioni.

Gli accertamenti della categoria V si riferiscono a recuperi e rimborsi di spese effettuate dal Consorzio. Di queste, Lire 1.770.680.072 accertate sul cap. 50 riguardano il rimborso di oneri sostenuti dal Consorzio per l'amministrazione dei beni immobili locati o ceduti in uso. Si tratta del rimborso delle spese sostenute per riscaldamento, per consumo di energia elettrica, acqua e simili nei locali degli immobili utilizzati dalle unità di ricerca operanti nell'Area.

Le entrate della categoria VI accertate nel complessivo importo di L. 9.620.570 concernono maggiori somme introitate su fatture a clienti esteri per miglioramenti intervenuti sulla ragione di cambio.

Le entrate in conto capitale, accertate nel complessivo importo di Lire 44.598.560.626 sono costituite prevalentemente dai contributi assegnati dal Ministero per la ricerca scientifica e tecnologica per la realizzazione della macchina di luce di sincrotrone (L. 30 miliardi), dalla Regione per le finalità di cui alla L.R. n. 17/1986 (Lire 1 miliardo), dal CNR in attuazione dell'apposita disposizione contenuta nella legge finanziaria dello Stato per

l'anno 1993 (Lire 7 miliardi), nonché dal contributo concesso dal Commissario del Governo nella regione a carico del Fondo Trieste (Lire 6 miliardi).
La somma di 30 miliardi erogata dal Ministero per l'Università e la ricerca scientifica e tecnologica, diversamente dall'impostazione originariamente seguita per analoghe assegnazioni precedentemente concesse, è stato utilizzata, in conformità agli indirizzi ministeriali, non già per interventi di sottoscrizione di aumenti di capitale della Sincrotrone Trieste S.c.p.A. ma quale contributo diretto alla Società stessa.
Sull'argomento, il Collegio ha svolto una dettagliata relazione (verbale n. 70 del 28.06.1993) alla quale fa pertanto opportuno rinvio.

Altri accertamenti di entrata in conto capitale concernono l'alienazione di beni per L. 9.000.000, la cessione dei titoli acquisiti a garanzia del trattamento di fine rapporto del personale dipendente per L. 466.232.178, nonché le rate di ammortamento di finanziamenti concessi per lire 123.328.448.

L'accertamento di Lire 784.682.951 sulle partite di giro, riguarda prevalentemente le somme relative alle ritenute erariali trattenute sugli emolumenti e le quote previdenziali ed assistenziali a carico dell'ente e dei dipendenti versate agli aventi diritto con imputazione ai corrispondenti capitoli della spesa per partite di giro.

Le spese correnti, impegnate nel complessivo importo di Lire 9.512.248.153 concernono:

Cat. I - Spese per gli organi del Consorzio	L. 197.680.109
Cat. II - Spese per il personale	L. 3.024.646.341
Cat. III - Oneri per il personale in quiescenza	L. -
Cat. IV - Spese generali di gestione	L. 3.516.829.959
Cat. V - Spese per prestazioni istituzionali	L. 2.280.512.830
Cat. VI - Oneri finanziari	L. 2.661.154
Cat. VII - Oneri Tributari	L. 440.000.000
Cat. IX - Poste compensative delle entrate	L. 49.917.760
TOTALE	L. 9.512.248.153

Dall'esame delle singole voci di spesa, il Collegio fa presente, per quanto riguarda gli oneri della categoria I, che le somme impegnate si riferiscono a compensi ed indennità spettanti ai componenti degli organi statutari.

Le spese della categoria II concernono gli oneri sostenuti per il pagamento delle retribuzioni al personale dipendente.

Relativamente a tali spese, il Collegio, nel ricordare che il trattamento economico del personale del Consorzio è tuttora equiparato a quello dei dipendenti della Regione Friuli -

Venezia Giulia, segnala la necessità che l'Ente promuova le occorrenti iniziative, al fine di accertare presso le Amministrazioni competenti (Ministero della ricerca scientifica tecnologica, Ministero del Tesoro, Ministero della funzione pubblica) se e come dare concreta attuazione ai provvedimenti di inquadramento del personale, in considerazione della circostanza che l'Ente è stato inquadrato nel comparto della ricerca scientifica. Oltre al Direttore Generale , il personale in servizio presso il Consorzio stesso, alla data del 31.12.1993, ammontava a 42 unità così articolate:

qualifiche funzionali	unità
A - Dirigenti	4
B1 - funzionario di I livello	6
B2 - funzionario di II livello	12
C - coadiutore	14
D - ausiliario	6
TOTALE	42

Alla medesima categoria vengono imputate le somme corrisposte al responsabile del progetto Centro calcolo reti e documentazione, assunto con contratto a termine quinquennale, ai sensi dell'art. 36 della L. n. 70/1975.

Le spese della categoria IV, impegnate nel complessivo importo di Lire 3.516.829.959 riguardano gli oneri per l'acquisto di beni e servizi per il funzionamento del Consorzio.

Al riguardo, il Collegio, nell'osservare che dette spese sono aumentate di L. 923 milioni rispetto a quelle analoghe del precedente esercizio, rileva che la gran parte di esse sono rappresentate da spese per riscaldamento e per consumo energia elettrica, acqua e gas (L. 1.482.630.582), telefoniche e postali (212.254.677), per l'acquisto di materiali di consumo(L. 109.998.369), per pulizia, (244.368.429), per sorveglianza (L. 599.079.320), nonché per la manutenzione ordinaria degli immobili (L. 583.881.801) e per assicurazioni (L. 119.900.000).

Gli aumenti più consistenti concernono gli oneri per riscaldamento e per consumo energia elettrica, acqua e gas (+ 432,6 milioni), per pulizia (+151,9 milioni) e per la manutenzione ordinaria degli immobili (+ 182,6milioni). Tenuto conto della natura di tali spese, i relativi incrementi sono da ascrivere alla crescita degli spazi e dell'operatività delle unità di ricerca insediate nell'Area.
In tali spese, infatti, sono comprese anche quelle destinate all'amministrazione ed al funzionamento degli immobili locati o ceduti in uso agli utenti, a fronte delle quali il Consorzio ha ottenuto, o comunque maturato il diritto a rimborsi nell'anno 1993 per 1.770,6 milioni (cap. 50 dell'entrata).

Gli oneri della categoria V, impegnati per complessive lire 2.280.512.830 riguardano spese per prestazioni istituzionali. In relazione a tali spese il Collegio sottolinea che esse sono diminuite di circa 463 milioni rispetto al precedente esercizio.

A fronte di detta diminuzione si fa presente che gli impegni assunti a carico del cap. 510 concernente le spese per studi e ricerche sono aumentati, mentre sono diminuiti gli impegni relativi agli oneri per borse di studio e per la formazione di personale di ricerca e quelli riferiti alla vendita di servizi. Gli impegni inerenti all'attivazione del servizio di calcolo reti e documentazione sono rimasti sostanzialmente inalterati.
Con riferimento a tali ultime spese relative ai servizi destinati alla vendita, il Collegio fa presente che per quelli di ordine generale si è verificato un differenziale positivo nel raffronto con le corrispondenti entrate; per il servizio di calcolo reti e documentazione tale differenziale risulta ancora più accentuato a dimostrazione dell'avvio delle azioni di controllo delle reti trasmissione dati e della concomitante più ampia utilizzazione delle risorse elaborative.

Le altre spese impegnate sui capitoli di parte corrente nelle categorie VI, VII e IX riguardano principalmente gli oneri per imposte e tasse (L. 440.000.000), nonché quelle inerenti alle spese per l'amministrazione di beni immobili locati o ceduti in uso (L.49.917.760).

Gli impegni in conto capitale, ammontanti a complessive Lire 45.069.452.261 concernono:

Cat. X - Acquisizione beni di uso durevole ed opere immobiliari	L. 8.299.994.738
Cat. XI - Acquisizione di immobilizzazioni tecniche	L. 871.449.123
Cat. XII - Attività promozionale per l'avvio e il sostegno di programmi di ricerca	L. 30.398.008.400
Cat. XIII - Partecipazioni ed acquisto di valori mobiliari	L. 5.500.000.000
TOTALE	L. 45.069.452.261

Gli impegni della cat. X risultano assunti prevalentemente per l'esecuzione di interventi di costruzione e ristrutturazione di immobili, impianti ed opere infrastrutturali (Lire 6.925.994.738). Tra tali interventi è compreso l'impegno per la realizzazione dell'edificio T nel comprensorio di Basovizza (6.500 milioni). Un ulteriore impegno riguarda l'acquisto dei terreni, sempre nel comprensorio di Basovizza, situati nel c.d. IV settore (1.374 milioni).

Per quanto concerne gli impegni della categoria XI, il Collegio segnala che, dell'ammontare accertato di Lire 871.449.123, oltre 498 milioni sono stati utilizzati per l'acquisto di arredi ed attrezzature da cedere in uso agli utenti, e 277 milioni per acquisto di mezzi, apparecchiature e macchinari per uso diretto del Consorzio.

Le somme impegnate sulla cat. XII, nell'ammontare di Lire 30.398.008.400 riguardano prevalentemente l'intervento contributivo di 30 miliardi a favore della Sincrotrone Trieste S.c.p.a. per il completamento della macchina di luce. Tali somme, come già accennato, sono state assegnate per tale finalità attraverso l'erogazione di un contributo diretto, a

fronte di apposita convenzione stipulata tra il consorzio e la società, in base a specifiche istruzioni del Ministero dell'Università e della Ricerca Scientifica e Tecnologica.

Sulla categoria XIII risultano impegnate somme per complessive Lire 5.500 milioni destinate all'acquisto di azioni del B.I.C. quanto a milioni 500 e della Società Sincrotrone quanto a milioni 5.000.

Al riguardo il Collegio segnala che, a seguito di tale ultima sottoscrizione e della conversione in capitale di conferimenti precedentemente disposti dalla Regione tramite la Friulia S.p.a., la situazione delle partecipazioni alla società Sincrotrone Trieste risulta così modificata:

	Milioni di Lire	
Consorzio per l'Area di Ricerca:	L. 35.049	51 %
Regione (tramite Friulia S.p.a.):	L. 25.690	37,38 %
S.P.I.:	L. 3.525	5,12 %
ENIRICERCHE	L. 4.466	6,50 %

Dall'esame della gestione dei residui, il Collegio ha riscontrato che, alla fine dell'esercizio 1993, il carico complessivo degli stessi ammonta a Lire 18.779.341.339 per la parte attiva ed a Lire 27.111.327.657 per la parte passiva.

Nell'ambito dei residui attivi, la quota generata dalla competenza di Lire 9.796.741.114 è costituita per la gran parte da entrate in conto capitale, di cui 6 miliardi relativi al contributo assegnato dal Fondo Trieste. Altri 3,6 miliardi riguardano le entrate correnti e sono rappresentate prevalentemente da crediti per affitto di immobili (1,9 miliardi), da quelli afferenti a proventi di esercizio (762,2 milioni) e da quelli relativi al rimborso degli oneri per l'amministrazione di beni immobili locati o ceduti in uso (531 milioni).

I residui attivi relativi al precedente esercizio (Lire 8.982.600.225) sono costituiti prevalentemente dalle somme non ancora riscosse a fronte dei contributi concessi complessivamente dal Commissario del Governo a carico del Fondo Trieste (Lire 7.592.319.992).

In ordine al complesso dei residui attivi si può quindi osservare che la quasi totalità di essi è rappresentata dalle somme ancora da riscuotere a fronte dei contributi assegnati dal Fondo Trieste (13,6 miliardi), nonché da quelle relative agli affitti degli immobili (circa 2 miliardi), alle prestazioni di servizi (circa 1,2 miliardi) ed ai rimborsi per l'amministrazione di beni immobili locati o ceduti in uso (circa 931 milioni). In ordine alla loro derivazione temporale va altresì considerato che essi sono presenti in rilevante entità con riferimento sia alla competenza 1993 che agli anni precedenti, eccezion fatta per quelli relativi agli affitti degli immobili generati per la quasi totalità nella gestione dello scorso anno.
Pur tenendo conto dei soggetti debitori e della natura dei crediti, soprattutto con riferimento ai contributi assegnati da enti pubblici per interventi strutturali, si ritiene di dover rinnovare l'invito per l'avvio di iniziative atte al recupero dei crediti vantati e ciò anche in relazione al livello delle giacenze di cassa che presenta un andamento decrescente per effetto della maggior rapidità dei flussi di spesa rispetto a quelli di entrata.

A tale riguardo si ritiene opportuno precisare che il Consiglio di Amministrazione sarà chiamato, nella seduta del 20.04.1994, a pronunciarsi sull'argomento.

Per i residui passivi, la quota generata dalla competenza di Lire 11.794.884.151 è rappresentata prevalentemente dalle somme impegnate sulla categoria X - Acquisizione di beni di uso durevole ed opere immobiliari (Lire 8.125.625.729).

Per quanto concerne i residui passivi degli esercizi precedenti, il Collegio osserva che dell'importo di Lire 33.058.814.379 esistente all'1.1.1993, sono state pagate Lire 13.670.571.056 e restano da pagare Lire 15.316.443.506.

Del suddetto ultimo importo, oltre 10,4 miliardi si riferiscono agli impegni per interventi di costruzione e ristrutturazione. A tale riguardo e con specifico riferimento al finanziamento a carico del Fondo Investimenti e Occupazione (FIO) per l'anno 1984 (assentito dal CIPE nella misura di 19,3 miliardi e integrato con fondi del Consorzio per Lire 2,5 miliardi), si è accertato che le somme ancora da pagare ammontano ad oltre lire 2,7 miliardi.

Per quanto concerne la gestione in termini di cassa, risulta che al 31.12.1993, la giacenza (Lire 13.450.809.162) presenta rispetto al precedente anno una diminuzione di Lire 1.728.947.656, per cui resta confermato, come già detto in precedenza, l'esigenza che l'Ente provveda con tempestività alla riscossione delle somme all'Ente stesso dovute.

Dall'esposizione della situazione patrimoniale emerge che lo stato dei capitali, alla data del 31.12.1993, presenta un patrimonio netto di Lire 128.966.112.895, così determinato:

- Attività	L. 169.126.073.889
- Passività	L. 40.159.960.994
Netto Patrimoniale	L. 128.966.112.895

Risulta quindi un miglioramento della situazione patrimoniale di Lire 7.042.632.469.

Tale risultato, analiticamente dimostrato attraverso l'elaborato annesso al documento di rendiconto, coincide con l'avanzo economico dell'esercizio 1993.

Difatti dal relativo elaborato si rileva un saldo attivo delle partite di carattere finanziario di Lire 11.832.392.665 che ha assorbito il disavanzo delle partite non finanziarie di Lire 4.789.760.196.

Il Collegio, dall'esame dell'elaborato riepilogativo della situazione patrimoniale, ritiene opportuno far presente che:

- i beni immobili risultano inventariati al valore storico;

- le azioni sottoscritte dal Consorzio a titolo di partecipazione al capitale sociale della Società Sincrotrone S. c. p. a. risultano iscritte al valore nominale. Allo stato attuale il Collegio non conosce la effettiva situazione di bilancio della predetta Società e pertanto

non è in condizione di appurare se la perdita di miliardi 5.773, con la quale si è chiusa la gestione dell'anno 1992 sia stata o meno assorbita. Si riserva di accertare tale situazione non appena il bilancio sarà stato approvato dall'Assemblea dei Soci;

- i titoli di Stato a suo tempo acquistati per la copertura del trattamento di fine rapporto del personale sono stati smobilizzati ed il relativo ricavo è stato depositato, a garanzia di tale copertura, su apposito c/c presso la Banca d'Italia.

Con le considerazioni suesposte, il Collegio ritiene di esprimere parere favorevole in ordine all'approvazione del conto consuntivo del Consorzio per l'anno 1993.

B) RELAZIONE ALLO SCHEMA DEL PRIMO PROVVEDIMENTO DI VARIAZIONE AL BILANCIO DI PREVISIONE PER L'ANNO 1994.

Con il provvedimento in argomento viene proposto l'adeguamento degli stanziamenti di taluni capitoli di spesa per complessive Lire 7.726.000.000, assicurandone la copertura quanto a Lire 4.256.000.000 mediante l'applicazione del maggiore avanzo di amministrazione accertato alla data del 31.12.1993, quanto a Lire 1.470.000.000 con l'eccedenza tra maggiori e minori previsioni di entrata e per la residuale somma di Lire 2.000.000.000 mediante riduzione dello stanziamento iscritto sul cap. 1310 della spesa.

Nel precisare che la gran parte delle variazioni in aumento da apportare ai capitoli di spesa ha origine dalle necessità di adeguare gli stanziamenti a seguito di un più puntuale accertamento delle esigenze, il Collegio ritiene di osservare che gli aumenti riguardano per lire 60 milioni le spese per il personale, per lire 2.170 milioni le spese per le attività istituzionali, per lire 80 milioni le spese per l'amministrazione dei beni immobili locati o ceduti in uso e per 5.216 milioni le spese per interventi in conto capitale e per lire 200 milioni le partite di giro.
Gli aumenti delle spese per il personale pari a 60 milioni, concernono l'anticipazione del T.F.R. a due dipendenti dell'Ente, in ottemperanza alla normativa emanata in materia dalla Regione Friuli-Venezia Giulia ed alla quale, come si è più volte accennato, l'Area fa riferimento.
Per quanto riguarda le attività istituzionali i maggiori stanziamenti concernono l'assegnazione di Borse di studio (250 milioni sul cap. 505), le spese per studi e ricerche (570 milioni sul cap. 510) e le spese per vendita di servizi (1.350 milioni sul cap. 550).
Questi due ultimi maggiori stanziamenti di 570 milioni e 1.350 milioni conseguono rispettivamente all'assegnazione di tre contributi per l'ammontare complessivo di 570 milioni dall'Istituto Superiore di Sanità per ricerche sull'AIDS (cap. 35 dell'entrata), nonché al finanziamento disposto dal Ministero della Sanità per la realizzazione dell'osservatorio delle tecnologie biomediche a cura del CIVAB (1.500 milioni sul cap. 41 dell'entrata).
Per quanto attiene agli aumenti delle spese in conto capitale, pari a 5.416 milioni, il Collegio ritiene di osservare che la maggior previsione di spesa di lire 2.000 milioni sul cap. 1010 consegue alla necessità di completare gli acquisti di terreni nel comprensorio di Basovizza per la realizzazione della macchina di luce di Sincrotrone, mentre quella di 2.466 milioni sul cap. 1020 si riconnette prevalentemente alla esigenza di dare adeguata copertura finanziaria agli oneri già previsti in progetto per la realizzazione dell'edificio T di Basovizza, ai lavori di ampliamento dell'edificio destinato a sala mensa e conferenze alla spesa relativa alla "clean room", agli impianti di sicurezza e antintrusione.

Gli altri maggiori stanziamenti tra le spese in conto capitale concernono l'acquisto di mezzi, apparecchiature e macchinari (50 milioni sul cap. 1120), l'acquisto di strumentazione scientifica da cedere in uso agli utenti (150 milioni sul cap. 1140), nonché il finanziamento del programma triennale di ricerca e sviluppo del C.A.R.S.O. nell'ambito della nuova convenzione e della prosecuzione del programma triennale di Polytech (550 milioni sul cap. 1220).
L'aumento di lire 200 milioni sulle partite di giro concerne la costituzione di depositi e cauzioni.
Oltre a quelle accennate le altre previsioni in aumento agli stanziamenti d'entrata concernono il contributo in conto capitale della Regione per acquisto di mezzi ed apparecchiature (500 milioni sul cap. 102), la costituzione di depositi cauzionali (200 milioni sul cap. 122), nonché la ripartizione del contributo del CNR in funzione del relativo utilizzo, con iscrizione tra le entrate correnti dell'importo di 2 miliardi (cap. 12) e conseguente riduzione delle entrate in conto capitale per l'importo medesimo (cap. 103). Una ulteriore riduzione tra le entrate in conto capitale riguarda lo stanziamento previsto quale corrispettivo annuo per la cessione del diritto di superficie alla Sincrotrone Trieste (1.300 milioni sul cap. 72), in relazione all'operazione già autorizzata dall'Assemblea del Consorzio concernente il conferimento al capitale sociale della Società del diritto medesimo. In considerazione della ridefinizione dei rapporti finanziari con la Sincrotrone Trieste S.c.p.a. viene, altresì, prevista l'eliminazione dello stanziamento di spesa di 2 miliardi sul cap. 1310 destinato alla sottoscrizione di nuove azioni della Società.

Tutto ciò premesso il Collegio ritiene di poter formulare parere favorevole in ordine all'approvazione in esame.

Redatto, letto e sottoscritto in data 20 aprile 1994.

dott. Cipresso

dott. Braico

dott. Baucero

dott. Zambra

dott.ssa Parrilla

dott. Zambardi

CONSORZIO DEL CENTRO DI RICERCA DI TRIESTE

Attesto che il presente documento è copia conforme all'originale, composta di n. 10 (DIECI) fogli.

Trieste, 3 GIUGNO 1994

IL DIPENDENTE INCARICATO DAL DIRETTORE GENERALE

BILANCIO CONSUNTIVO

PAGINA BIANCA

CONTO CONSUNTIVO

1993 ENTRATA

CAPITOLO	DENOMINAZIONE		STANZIAMENTI DEFINITIVI BILANCIO	N. DI RIFERIMENTO ALLO SVOLGIMENTO	CONTO DEL TESORIERE RISCOSSIONI/PAGAMENTI	DETERMINAZIONI DEL CONSIGLIO RISCOSSIONI/PAGAMENTI	DETERMINAZIONI DEL CONSIGLIO RESIDUI DA RIPORTARE	DETERMINAZIONI DEL CONSIGLIO ACCERTAMENTI/IMPEGNI	MAGGIORI/MINORI ENTRATE MINORI/RESIDUI O ECONOMIE
		RS	RESIDUI (A)		RESIDUI (S)	RESIDUI (C)	RESIDUI (D)	RESIDUI (E = C + D)	(F = E A) (F = A E)
		CP	COMPETENZA (G)		COMPETENZA (H)	COMPETENZA (I)	COMPETENZA (L)	COMPETENZE (M = I + L)	(N = G M) (N = M G)
		CS	CASSA (O)		CASSA (P)	CASSA (Q)			(R = O O) (R = O O)
		T					RESIDUI AL 31 DIC (S = D + L)	ACCERTAMENTI/IMPEGNI AL 31 DIC (T = E + M)	
0000	***								
1	AVANZO DI AMMINISTRAZIONE	RS	---		---	---	---	---	---
		CP	4997139656		---	---	---	---	-4997139656
		CS	---		---	---			---
		T					---	---	
2	FONDO INIZIALE DI CASSA	RS	---		---	---	---	---	---
		CP	---		---	---	---	---	---
		CS	15179756818		---	---			---
		T					---	---	

CONTO CONSUNTIVO

1993 ENTRATA			STANZIAMENTI DEFINITIVI BILANCIO	N. DI RIFERIMENTO ALLO SVOLGIMENTO	CONTO DEL TESORIERE	DETERMINAZIONI DEL CONSIGLIO			MAGGIORI/MINORI ENTRATE MINORI/RESIDUI O ECONOMIE
					RISCOSSIONI/PAGAMENTI	RISCOSSIONI/PAGAMENTI	RESIDUI DA RIPORTARE	ACCERTAMENTI/IMPEGNI	
CAPITOLO	DENOMINAZIONE								
		RS	RESIDUI (A)		RESIDUI (B)	RESIDUI (C)	RESIDUI (D)	RESIDUI (E = C + D)	(F = E A) (F = A E)
		CP	COMPETENZA (G)		COMPETENZA (H)	COMPETENZA (I)	COMPETENZA (L)	COMPETENZE (M = I + L)	(N = G M) (N = M G)
		CS	CASSA (O)		CASSA (P)	CASSA (Q)			(R = O Q) (R = Q O)
		T					RESIDUI AL 31 DIC (S = D + L)	ACCERTAMENTI/IMPEGNI AL 31 DIC (T = E + M)	
	TITOLO I - ENTRATE CORRENTI								
	CATEGORIA I - REDDITI E PROVENTI PATRIMONIALI								
0001	AFFITTI DI IMMOBILI	RS	1940074796		1765378987	1765378987	126353277	1891732264	-48342532
		CP	2650000000		648516703	648516703	1906345970	2554862673	-95137327
		CS	4590074796		2413895690	2413895690			2176179106
		T					2032699247	4446594937	
0002	INTERESSI COMPENSATIVI	RS	1605221		1605221	1605221	---	1605221	---
		CP	10000000		14763750	14763750	6606708	21370458	11370458
		CS	11605221		16368971	16368971			-4763750
		T					6606708	22975679	
0003	PROVENTI SU TITOLI A REDDITO FISSO	RS	---		---	---	---	---	---
		CP	---		---	---	---	---	---
		CS	---		---	---			---
		T					---	---	
	TOTALE CATEGORIA I	RS	1941680017		1766984208	1766984208	126353277	1893337485	-48342532
		CP	2660000000		663280453	663280453	1912952678	2576233131	-83766869
		CS	4601680017		2430264661	2430264661			2171415356
		T					2039305955	4469570616	

CONTO CONSUNTIVO

1993 ENTRATA

CAPITOLO	DENOMINAZIONE		STANZIAMENTI DEFINITIVI BILANCIO	N. DI RIFERIMENTO ALLO SVOLGIMENTO	CONTO DEL TESORIERE	DETERMINAZIONI DEL CONSIGLIO			MAGGIORI/MINORI ENTRATE MINORI/RESIDUI O ECONOMIE
					RISCOSSIONI/PAGAMENTI	RISCOSSIONI/PAGAMENTI	RESIDUI DA RIPORTARE	ACCERTAMENTI/IMPEGNI	
		RS	RESIDUI (A)		RESIDUI (B)	RESIDUI (C)	RESIDUI (D)	RESIDUI (E=C+D)	(F = E A) (F = A E)
		CP	COMPETENZA (G)		COMPETENZA (H)	COMPETENZA (I)	COMPETENZA (L)	COMPETENZE (M=I+L)	(N = G M) (N = M G)
		CS	CASSA (O)		CASSA (P)	CASSA (Q)			(R = O Q) (R = O Q)
		T					RESIDUI AL 31 DIC (S=D+L)	ACCERTAMENTI/IMPEGNI AL 31 DIC. (T=E+M)	
	CATEGORIA II - TRASFERIMENTI ORDINARI								
0011	CONTRIBUTI A CARICO DELLO STATO	RS	---		---	---	---	---	---
		CP	---		---	---	---	---	---
		CS	---		---	---			---
		T					---	---	
0012	CONTRIBUTI A CARICO DEL CNR	RS	---		---	---	---	---	---
		CP	---		---	---	---	---	---
		CS	---		---	---			---
		T					---	---	
0013	CONTRIBUTI A CARICO DELLA REGIONE	RS	---		---	---	---	---	---
		CP	500000000		500000000	500000000	---	500000000	---
		CS	500000000		500000000	500000000			---
		T					---	500000000	
0014	CONTRIBUTI DEL COMUNE DI TRIESTE	RS	800000		---	---	---	---	-800000
		CP	---		10000000	10000000	---	10000000	10000000
		CS	800000		10000000	10000000			-9200000
		T					---	10000000	
0015	CONTRIBUTI DELLA PROVINCIA DI TRIESTE	RS	---		---	---	---	---	---
		CP	---		3000000	3000000	---	3000000	3000000
		CS	---		3000000	3000000			-3000000
		T					---	3000000	
0018	CONTRIBUTI DI SOCI NON AVENTI FINALITA' DI LUCRO	RS	133503000		42500000	42500000	23000000	65500000	-68003000
		CP	57000000		40000000	40000000	4000000	44000000	-13000000
		CS	85548000		82500000	82500000			3048000
		T					27000000	109500000	
0019	CONTRIBUTI DI SOCI AVENTI FINALITA' DI LUCRO	RS	---		---	---	---	---	---
		CP	5000000		---	---	5000000	5000000	---
		CS	5000000		---	---			5000000
		T					5000000	5000000	
	TOTALE CATEGORIA II	RS	134303000		42500000	42500000	23000000	65500000	-68803000
		CP	562000000		553000000	553000000	9000000	562000000	---
		CS	591348000		595500000	595500000			-4152000
		T					32000000	627500000	

CONTO CONSUNTIVO

1993 ENTRATA			STANZIAMENTI DEFINITIVI BILANCIO	N. DI RIFERIMENTO ALLO SVOLGIMENTO	CONTO DEL TESORIERE	DETERMINAZIONI DEL CONSIGLIO			MAGGIORI/MINORI ENTRATE MINORI/RESIDUI O ECONOMIE
					RISCOSSIONI/PAGAMENTI	RISCOSSIONI/PAGAMENTI	RESIDUI DA RIPORTARE	ACCERTAMENTI/IMPEGNI	
CAPITOLO	DENOMINAZIONE		RESIDUI (A)		RESIDUI (B)	RESIDUI (C)	RESIDUI (D)	RESIDUI (E=C+D)	(F = E A) (F = A E)
		CP	COMPETENZA (G)		COMPETENZA (H)	COMPETENZA (I)	COMPETENZA (L)	COMPETENZE (M=I+L)	(N = G M) (N = M G)
		CS	CASSA (O)		CASSA (P)	CASSA (Q)			(R = Q O) (R = O Q)
		T					RESIDUI AL 31 DIC (S=D+L)	ACCERTAMENTI/IMPEGNI AL 31 DIC (T=E+M)	
	CATEGORIA III - TRASFERIMENTI STRAORD.								
0031	CONTRIBUTI STAORDINARI DELLO STATO	RS	---		---	---	---	---	---
		CP	---		---	---	---	---	---
		CS	---		---	---			---
		T					---	---	
0032	CONTRIBUTI STRAORDINARI DELLA REGIONE	RS	1036642368		1000000000	1000000000	36642368	1036642368	---
		CP	---		---	---	---	---	---
		CS	1036642368		1000000000	1000000000			36642368
		T					36642360	1036642368	
0033	CONTRIBUTI STRAORDINARI DEL CNR	RS	---		---	---	---	---	---
		CP	---		---	---	---	---	---
		CS	---		---	---			---
		T					---	---	
0035	CONTRIBUTI DI ALTRI ENTI PUBBLICI	RS	218175000		---	---	---	---	-218175000
		CP	670190000		681297474	681297474	80000000	761297474	91107474
		CS	888365000		681297474	681297474			207067526
		T					80000000	761297474	
0036	CONTRIBUTI DI PRIVATI ED IMPRESE	RS	---		---	---	---	---	---
		CP	80000000		71533196	71533196	57450000	128983196	48983196
		CS	80000000		71533196	71533196			8466804
		T					57450000	128983196	
0037	CONTRIBUTI PER CORSI DI FORMAZIONE	RS	466934730		174805919	174805919	133223811	308029730	-158905000
		CP	---		44350829	44350829	17722150	62072979	62072979
		CS	466934730		219156748	219156748			247777982
		T					150945961	370102709	
	TOTALE CATEGORIA III	RS	1721752098		1174805919	1174805919	169866179	1344672098	-377080000
		CP	750190000		797181499	797181499	155172150	952353649	202163649
		CS	2471942098		1971987418	1971987418			499954680
		T					325038329	2297025747	

CONTO CONSUNTIVO

1993 ENTRATA

CAPITOLO	DENOMINAZIONE		STANZIAMENTI DEFINITIVI BILANCIO	N. DI RIFERIMENTO ALLO SVOLGIMENTO	CONTO DEL TESORIERE	DETERMINAZIONI DEL CONSIGLIO			MAGGIORI/MINORI ENTRATE MINORI/RESIDUI O ECONOMIE
					RISCOSSIONI/PAGAMENTI	RISCOSSIONI/PAGAMENTI	RESIDUI DA RIPORTARE	ACCERTAMENTI/IMPEGNI	
		RS	RESIDUI (A)		RESIDUI (B)	RESIDUI (C)	RESIDUI (D)	RESIDUI (E=C+D)	(F = E-A) (F = A-E)
		CP	COMPETENZA (G)		COMPETENZA (H)	COMPETENZA (I)	COMPETENZA (L)	COMPETENZE (M=I+L)	(N = G-M) (N = M-G)
		CS	CASSA (O)		CASSA (P)	CASSA (Q)			(R = O-Q) (R = Q-O)
		T					RESIDUI AL 31 DIC (S=D+L)	ACCERTAMENTI/IMPEGNI AL 31 DIC (T=E+M)	
	CATEGORIA IV - PROVENTI DELL'ESERCIZIO								
0041	PROVENTI DERIVANTI DALLA PRESTAZIONE DI SERVIZI	RS	1748206493		835879372	835879372	315656096	1151535468	-596671025
		CP	950000000		242068458	242068458	274146438	516214896	-433785104
		CS	1850000000		1077947830	1077947830			772052170
		T					589802534	1667750364	
0042	PROVENTI DA CONVENZIONE CON TERZI	RS	---		---	---	---	---	---
		CP	---		---	---	---	---	---
		CS	---		---	---			---
		T					---	---	
0043	PROVENTI DALL'USO DI BENI PERTINENTI AL CONSORZIO	RS	312959293		221873554	221873554	85689089	307562643	-5396650
		CP	500000000		72335788	72335788	99947559	172283347	-327716653
		CS	600000000		294209342	294209342			305790658
		T					185636648	479845990	
0044	PROVENTI DERIVANTI DA PRESTAZIONI DEL SERVIZIO CALCOLO RETI E DOCUMENTAZIONE	RS	9433639		6992117	6992117	2441522	9433639	---
		CP	570000000		298715219	298715219	388176029	686891248	116891248
		CS	579433639		305707336	305707336			273726303
		T					390617551	696324887	
	TOTALE CATEGORIA IV	RS	2070599425		1064745043	1064745043	403786707	1468531750	-603067675
		CP	2020000000		613119465	613119465	762270026	1375389491	-644610509
		CS	3029433639		1677864508	1677864508			1351569131
		T					1166056733	2843921241	

CONTO CONSUNTIVO

1993 ENTRATA

CAPITOLO	DENOMINAZIONE		STANZIAMENTI DEFINITIVI BILANCIO	N. DI RIFERIMENTO ALLO SVOLGIMENTO	CONTO DEL TESORIERE	DETERMINAZIONI DEL CONSIGLIO			MAGGIORI/MINORI ENTRATE MINORI/RESIDUI O ECONOMIE
					RISCOSSIONI/PAGAMENTI	RISCOSSIONI/PAGAMENTI	RESIDUI DA RIPORTARE	ACCERTAMENTI/IMPEGNI	
		RS	RESIDUI (A)		RESIDUI (B)	RESIDUI (C)	RESIDUI (D)	RESIDUI (E=C+D)	(F = E A) (F = A E)
		CP	COMPETENZA (G)		COMPETENZA (H)	COMPETENZA (I)	COMPETENZA (L)	COMPETENZE (M=I+L)	(N = G M) (N = M G)
		CS	CASSA (O)		CASSA (P)	CASSA (Q)			(R = O O) (R = O Q)
		T					RESIDUI AL 31 DIC (S=O+L)	ACCERTAMENTI/IMPEGNI AL 31 DIC (T=E+M)	
	CATEGORIA V - POSTE CORRETTIVE E COMPENSATIVE DI SPESE CORRENTI								
0050	RIMBORSO DEGLI ONERI SOSTENUTI DAL CONSORZIO PER L'AMMINISTRAZIONE DI BENI IMMOBILI LOCATI O CEDUTI IN USO	RS	1757770435		1007641627	1007641627	189883555	1197525182	-560245253
		CP	2750000000		1239274449	1239274449	531405623	1770680072	-979319928
		CS	4507770435		2246916076	2246916076			2260854359
		T					721289178	2968205254	
0051	RECUPERI E RIMBORSI DIVERSI	RS	173257594		108941884	108941884	12760115	121701999	-51555595
		CP	---		298589060	298589060	197783245	496372305	496372305
		CS	173257594		407530944	407530944			-234273350
		T					210543360	618074304	
	TOTALE CATEGORIA V	RS	1931028029		1116583511	1116583511	202643670	1319227181	-611800848
		CP	2750000000		1537863509	1537863509	729188868	2267052377	-482947623
		CS	4681028029		2654447020	2654447020			2026581009
		T					931832538	3586279558	

0401 BIS PROVVERTURIA CAT 19 316

CONTO CONSUNTIVO

1993 ENTRATA			STANZIAMENTI DEFINITIVI BILANCIO	N. DI RIFERIMENTO ALLO SVOLGIMENTO	CONTO DEL TESORIERE	DETERMINAZIONI DEL CONSIGLIO			MAGGIORI/MINORI ENTRATE MINORI/RESIDUI O ECONOMIE
					RISCOSSIONI/PAGAMENTI	RISCOSSIONI/PAGAMENTI	RESIDUI DA RIPORTARE	ACCERTAMENTI/IMPEGNI	
		RS	RESIDUI (A)		RESIDUI (S)	RESIDUI (C)	RESIDUI (O)	RESIDUI (E=C+D)	(F = E A) (F = A E)
		CP	COMPETENZA (O)		COMPETENZA (H)	COMPETENZA (I)	COMPETENZA (L)	COMPETENZE (M=I+L)	(N = G M) (N = M G)
CAPITOLO	DENOMINAZIONE	CS	CASSA (O)		CASSA (P)	CASSA (Q)			(R = O Q) (R = Q O)
		T					RESIDUI AL 31 DIC (S=D+L)	ACCERTAMENTI/IMPEGNI AL 31 DIC (T=E+M)	
	CATEGORIA VI - ENTRATE NON CLASSIFICABILI IN ALTRE VOCI								
0061	ALTRE ENTRATE	RS	1000000		---	---	1000000	1000000	---
		CP	---		9620570	9620570	---	9620570	9620570
		CS	1000000		9620570	9620570			-8620570
		T					1000000	10620570	
	TOTALE CATEGORIA VI	RS	1000000		---	---	1000000	1000000	---
		CP	---		9620570	9620570	---	9620570	9620570
		CS	1000000		9620570	9620570			-8620570
		T					1000000	10620570	
	TOTALE TITOLO I	RS	7800362569		5165618681	5165618681	926649833	6092268514	-1708094055
		CP	8742190000		4174065496	4174065496	3568583722	7742649218	-999540782
		CS	15376431783		9339684177	9339684177			6036747606
		T					4495233555	13834917732	

601 BIS - GIUNTI/UBIA CAT. 19316

CONTO CONSUNTIVO

1993 ENTRATA			STANZIAMENTI DEFINITIVI BILANCIO	N. DI RIFERIMENTO ALLO SVOLGIMENTO	CONTO DEL TESORIERE	DETERMINAZIONI DEL CONSIGLIO			MAGGIORI/MINORI ENTRATE MINORI/RESIDUI O ECONOMIE
					RISCOSSIONI/PAGAMENTI	RISCOSSIONI/PAGAMENTI	RESIDUI DA RIPORTARE	ACCERTAMENTI/IMPEGNI	
CAPITOLO	DENOMINAZIONE								
		RS	RESIDUI (A)		RESIDUI (B)	RESIDUI (C)	RESIDUI (D)	RESIDUI (E=C+D)	(F = E A) (F = A F)
		CP	COMPETENZA (G)		COMPETENZA (H)	COMPETENZA (I)	COMPETENZA (L)	COMPETENZE (M=I+L)	(N = G M) (N = M G)
		CS	CASSA (O)		CASSA (P)	CASSA (Q)			(R = O Q) (R = Q O)
		T					RESIDUI AL 31 DIC (S=D+L)	ACCERTAMENTI/IMPEGNI AL 31 DIC (T=E+M)	
	TITOLO II - ENTRATE IN CONTO CAPITALE								
	CATEGORIA VII - ALIENAZIONI								
0071	ALIENAZIONI DI BENI	RS	---		---	---	---	---	---
		CP	---		9000000	9000000	---	9000000	9000000
		CS	---		9000000	9000000			-9000000
		T					---	9000000	
0072	CESSIONE DI DIRITTI REALI	RS	---		---	---	---	---	---
		CP	---		---	---	---	---	---
		CS	---		---	---			---
		T					---	---	
	TOTALE CATEGORIA VII	RS	---		---	---	---	---	---
		CP	---		9000000	9000000	---	9000000	9000000
		CS	---		9000000	9000000			-9000000
		T					---	9000000	

CONTO CONSUNTIVO

1993 ENTRATA

CAPITOLO	DENOMINAZIONE		STANZIAMENTI DEFINITIVI BILANCIO		N. DI RIFERIMENTO ALLO SVOLGIMENTO	CONTO DEL TESORIERE		DETERMINAZIONI DEL CONSIGLIO				MAGGIORI/MINORI ENTRATE
						RISCOSSIONI/PAGAMENTI		RISCOSSIONI/PAGAMENTI	RESIDUI DA RIPORTARE	ACCERTAMENTI/IMPEGNI		MINORI/RESIDUI O ECONOMIE
			RESIDUI (A)			RESIDUI (B)		RESIDUI (C)	RESIDUI (D)	RESIDUI (E=C+D)		(F = E A) (F = A E)
		CP	COMPETENZA (G)			COMPETENZA (H)		COMPETENZA (I)	COMPETENZA (L)	COMPETENZE (M=I+L)		(N = G M) (N = M G)
		CS	CASSA (O)			CASSA (P)		CASSA (Q)				(R = O Q) (R = Q O)
		T							RESIDUI AL 31 DIC (S=D+L)	ACCERTAMENTI/IMPEGNI AL 31 DIC (T=E+M)		
	CATEGORIA VIII - ASSUNZIONE DI MUTUI											
0001	ASSUNZIONE DI MUTUI	RS	---			---		---	---	---		---
		CP	---			---		---	---	---		---
		CS	---			---		---				---
		T							---	---		---
	TOTALE CATEGORIA VIII	RS	---			---		---	---	---		---
		CP	---			---		---	---	---		---
		CS	---			---		---				---
		T							---	---		---

CONTO CONSUNTIVO

1993 ENTRATA

CAPITOLO	DENOMINAZIONE		STANZIAMENTI DEFINITIVI BILANCIO	N. DI RIFERIMENTO ALLO SVOLGIMENTO	CONTO DEL TESORIERE RISCOSSIONI/PAGAMENTI	DETERMINAZIONI DEL CONSIGLIO RISCOSSIONI/PAGAMENTI	RESIDUI DA RIPORTARE	ACCERTAMENTI/IMPEGNI	MAGGIORI/MINORI ENTRATE MINORI/RESIDUI O ECONOMIE
		RS	RESIDUI (A)		RESIDUI (S)	RESIDUI (C)	RESIDUI (D)	RESIDUI (E=C+D)	(F = E A) (F = A E)
		CP	COMPETENZA (G)		COMPETENZA (H)	COMPETENZA (I)	COMPETENZA (L)	COMPETENZE (M=I+L)	(N = G M) (N = M G)
		CS	CASSA (O)		CASSA (P)	CASSA (Q)			(R = Q O) (R = O Q)
		T					RESIDUI AL 31 DIC (S=D+L)	ACCERTAMENTI/IMPEGNI AL 31 DIC (T=E+M)	
	CATEGORIA IX - ASSUNZIONE DI ALTRI DEBITI FINANZIARI								
0091	REALIZZI	RS	---		---	---	---	---	---
		CP	---		466232178	466232178	---	466232178	466232178
		CS	---		466232178	466232178			-466232178
		T					--	466232178	
	TOTALE CATEGORIA IX	RS	---		---	---	---	---	---
		CP	---		466232178	466232178	---	466232178	466232178
		CS	---		466232178	466232178			-466232178
		T					---	466232178	

BIS - GIUSEPPE FLORIO CAT 19316

CONTO CONSUNTIVO

1993 ENTRATA

CAPITOLO	DENOMINAZIONE		STANZIAMENTI DEFINITIVI BILANCIO	N. DI RIFERIMENTO ALLO SVOLGIMENTO	CONTO DEL TESORIERE RISCOSSIONI/PAGAMENTI	DETERMINAZIONI DEL CONSIGLIO RISCOSSIONI/PAGAMENTI	RESIDUI DA RIPORTARE	ACCERTAMENTI/IMPEGNI	MAGGIORI/MINORI ENTRATE MINORI/RESIDUI O ECONOMIE
		RS	RESIDUI (A)		RESIDUI (B)	RESIDUI (C)	RESIDUI (D)	RESIDUI (E=C+D)	(F = E A) (F = A E)
		CP	COMPETENZA (G)		COMPETENZA (H)	COMPETENZA (I)	COMPETENZA (L)	COMPETENZE (M=I+L)	(N = G M) (N = M G)
		CS	CASSA (O)		CASSA (P)	CASSA (Q)			(R = G O) (R = O Q)
		T					RESIDUI AL 31 DIC (S=D+L)	ACCERTAMENTI/IMPEGNI AL 31 DIC (T=E+M)	
	CATEGORIA X - TRASFERIMENTI IN CONTO CAPITALE								
0101	SOMME DA VERSARE DALLO STATO A TITOLO DI CONFERIMENTO AL FONDO DI DOTAZIONE	RS	---		---	---	---	---	---
		CP	---		---	---	---	---	---
		CS	---		---	---			---
		T					--	---	
0102	CONTRIBUTO IN C/CAPITALE DELLA REGIONE	RS	1061552400		600000000	600000000	461552400	1061552400	---
		CP	1000000000		800000000	800000000	200000000	1000000000	---
		CS	1661552400		1400000000	1400000000			261552400
		T					661552400	2061552400	
0103	CONTRIBUTO IN C/CAPITALE DEL CNR	RS	---		---	---	---	---	---
		CP	7000000000		7000000000	7000000000	---	7000000000	---
		CS	7000000000		7000000000	7000000000			---
		T					--	7000000000	
0104	CONTRIBUTO IN C/CAPITALE DEL FONDO TRIESTE	RS	13019056812		5426736820	5426736820	7592319992	13019056812	---
		CP	6000000000		---	---	6000000000	6000000000	---
		CS	16619056812		5426736820	5426736820			11192319992
		T					13592319992	19019056812	
0106	DONAZIONI LASCITI ED ALTRE SOMME CREDITATE CON VINCOLO DI REINVESTIMENTO	RS	---		---	---	---	---	---
		CP	---		---	---	---	---	---
		CS	---		---	---			---
		T					---	---	
0107	CONTRIBUTI A CARICO DELLO STATO	RS	984400000		984400000	984400000	---	984400000	---
		CP	30000000000		30000000000	30000000000	---	30000000000	---
		CS	30984400000		30984400000	30984400000			---
		T					---	30984400000	
	TOTALE CATEGORIA X	RS	15065009212		7011136820	7011136820	8053872392	15065009212	---
		CP	44000000000		37800000000	37800000000	6200000000	44000000000	---
		CS	56265009212		44811136820	44811136820			11453872392
		T					14253872392	59065009212	

01 BIS - [illegible] CAT 19 316

CONTO CONSUNTIVO

1993 ENTRATA			STANZIAMENTI DEFINITIVI BILANCIO	N. DI RIFERIMENTO ALLO SVOLGIMENTO	CONTO DEL TESORIERE	DETERMINAZIONI DEL CONSIGLIO			MAGGIORI/MINORI ENTRATE MINORI/RESIDUI O ECONOMIE
					RISCOSSIONI/PAGAMENTI	RISCOSSIONI/PAGAMENTI	RESIDUI DA RIPORTARE	ACCERTAMENTI/IMPEGNI	
CAPITOLO	DENOMINAZIONE	RS	RESIDUI (A)		RESIDUI (S)	RESIDUI (C)	RESIDUI (D)	RESIDUI (E = C + D)	(F = E A) (F = A E)
		CP	COMPETENZA (G)		COMPETENZA (H)	COMPETENZA (I)	COMPETENZA (L)	COMPETENZE (M = I + L)	(N = G M) (N = M G)
		CS	CASSA (O)		CASSA (P)	CASSA (Q)			(R = O Q) (R = Q O)
		T					RESIDUI AL 31 DIC (S = D + L)	ACCERTAMENTI/IMPEGNI AL 31 DIC (T = E + M)	
	CATEGORIA XI - RISCOSSIONE DI CREDITI								
0111	PRELEVAMENTO DI DEPOSITO	RS	---		---	---	---	---	---
		CP	---		---	---	---	---	---
		CS	---		---	---			---
		T					--	---	
0112	RISCOSSIONE DI MUTUI	RS	6389432		6389432	6389432	---	6389432	---
		CP	92468528		95671090	95671090	27657358	123328448	30859920
		CS	98857960		102060523	102060523			-3202562
		T					27657358	129717880	
	TOTALE CATEGORIA XI	RS	6389432		6389432	6389432	---	6389432	---
		CP	92468528		95671090	95671090	27657358	123328448	30859920
		CS	98857960		102060523	102060523			-3202562
		T					27657358	129717880	
	TOTALE TITOLO II	RS	15071398644		7017526253	7017526253	8053872391	15071398644	---
		CP	44092468528		38370903268	38370903268	6227657358	44598560626	506092098
		CS	56363867172		45388429520	45388429520			10975437652
		T					14281529750	59669959270	

CONTO CONSUNTIVO

1993 ENTRATA			STANZIAMENTI DEFINITIVI BILANCIO	N. DI RIFERIMENTO ALLO SVOLGIMENTO	CONTO DEL TESORIERE	DETERMINAZIONI DEL CONSIGLIO			MAGGIORI/MINORI ENTRATE
					RISCOSSIONI/PAGAMENTI	RISCOSSIONI/PAGAMENTI	RESIDUI DA RIPORTARE	ACCERTAMENTI/IMPEGNI	MINORI/RESIDUI O ECONOMIE
		RS	RESIDUI (A)		RESIDUI (S)	RESIDUI (C)	RESIDUI (D)	RESIDUI (E=C+D)	(F = E-A) (F = A-E)
		CP	COMPETENZA (G)		COMPETENZA (H)	COMPETENZA (I)	COMPETENZA (L)	COMPETENZE (M=I+L)	(N = G-M) (N = M-G)
CAPITOLO	DENOMINAZIONE	CS	CASSA (O)		CASSA (P)	CASSA (Q)			(R = O-Q) (R = Q-O)
		T					RESIDUI AL 31 DIC (S=O+L)	ACCERTAMENTI/IMPEGNI AL 31 DIC (T=E-M)	
	TITOLO III - PARTITE DI GIRO								
	CATEGORIA XII - ENTRATE AVENTI NATURA DI PARTITE DI GIRO								
0121	RITENUTE ERARIALI	RS	826000		826000	826000	---	826000	---
		CP	570000000		482045279	482045279	---	482045279	-87954721
		CS	570826000		482871279	482871279			87954721
		T					---	482871279	
0122	DEPOSITI	RS	1620000		---	---	1620000	1620000	---
		CP	100000000		12075059	12075059	500000	12575059	-87424941
		CS	101620000		12075059	12075059			89544941
		T					2120000	14195059	
0123	RIMBORSO ANTICIPAZIONI	RS	1532004		---	---	---	---	-1532004
		CP	100000000		87151663	87151663	34	87151696	-12848304
		CS	101532004		87151663	87151663			14380342
		T					34	87151696	
0124	RITENUTE PREVIDENZIALI ED ASSISTENZIALI INERENTI I DIPENDENTI	RS	---		---	---	---	---	---
		CP	350000000		201410917	201410917	---	201410917	-148589083
		CS	350000000		201410917	201410917			148589083
		T					---	201410917	
0125	RECUPERO DELLE SOMME ANTICIPATE ALL'ECONOMO CASSIERE	RS	458000		---	---	458000	458000	---
		CP	10000000		1500000	1500000	---	1500000	-8500000
		CS	10458000		1500000	1500000			8958000
		T					458000	1958000	
0130	PRELEVAMENTI DI SOMME DEPOSITATE NEL CONTO CORRENTE APERTO PRESSO LA TESORERIA PROVINCIALE DELLO STATO	RS	---		---	---	---	---	---
		CP	---		---	---	---	---	---
		CS	---		---	---			---
		T					---	---	
	TOTALE CATEGORIA XII	RS	4436004		826000	826000	2070000	2904000	-1532004
		CP	1130000000		784182917	784182917	500034	784682951	-345317049
		CS	1134436004		785008917	785008917			349427087
		T					2578034	787586951	
	TOTALE TITOLO III	RS	4436004		826000	826000	2070000	2904000	-1532004
		CP	1130000000		784182917	784182917	500034	784682951	-345317049
		CS	1134436004		785008917	785008917			349427087
		T					2578034	787586951	
	TOTALE GENERALE DELLE ENTRATE	RS	22876197217		12183970933	12183970933	0982600229	21166571158	-1709626059
		CP	58961798184		43329151681	43329151681	9796741114	53125892795	-5835905389
		CS	80054491777		55513122614	55513122614			17361612345
		T					10779341339	74292463953	

CONTO CONSUNTIVO

1993 SPESA

CAPITOLO	DENOMINAZIONE		STANZIAMENTI DEFINITIVI BILANCIO	N. DI RIFERIMENTO ALLO SVOLGIMENTO	CONTO DEL TESORIERE		DETERMINAZIONI DEL CONSIGLIO			MAGGIORI/MINORI ENTRATE MINORI/RESIDUI O ECONOMIE
					RISCOSSIONI/PAGAMENTI		RISCOSSIONI/PAGAMENTI	RESIDUI DA RIPORTARE	ACCERTAMENTI/IMPEGNI	
			RESIDUI (A)		RESIDUI (B)		RESIDUI (C)	RESIDUI (D)	RESIDUI (E=C+D)	(F = E-A) (F = A-E)
		CP	COMPETENZA (G)		COMPETENZA (H)		COMPETENZA (I)	COMPETENZA (L)	COMPETENZA (M=I+L)	IN + G-M) IN - M-G)
		CS	CASSA (O)		CASSA (P)		CASSA (Q)			IR + O-Q) IR - O-Q)
		T						RESIDUI AL 31 DIC (S=D+L)	ACCERTAMENTI/IMPEGNI AL 31 DIC (T=E+M)	
0000	DISAVANZO DI AMMINISTRAZIONE	RS	----		----		----	----	----	----
		CP	----		----		----		----	----
		CS	----		----		----			
		T						----	----	

CONTO CONSUNTIVO

15

1993 SPESA

CAPITOLO	DENOMINAZIONE		STANZIAMENTI DEFINITIVI BILANCIO	N. DI RIFERIMENTO ALLO SVOLGIMENTO	CONTO DEL TESORIERE RISCOSSIONI/PAGAMENTI	DETERMINAZIONI DEL CONSIGLIO RISCOSSIONI/PAGAMENTI	DETERMINAZIONI DEL CONSIGLIO RESIDUI DA RIPORTARE	DETERMINAZIONI DEL CONSIGLIO ACCERTAMENTI/IMPEGNI	MAGGIORI/MINORI ENTRATE MINORI/RESIDUI O ECONOMIE
		RS	RESIDUI (A)		RESIDUI (S)	RESIDUI (C)	RESIDUI (D)	RESIDUI (E=C+D)	(F = E A) (F = A E)
		CP	COMPETENZA (G)		COMPETENZA (H)	COMPETENZA (I)	COMPETENZA (L)	COMPETENZE (M=I+L)	(N = G M) (N = M G)
		CS	CASSA (O)		CASSA (P)	CASSA (Q)			(R = Q O) (R = O Q)
		T					RESIDUI AL 31 DIC (S=D+L)	ACCERTAMENTI/IMPEGNI AL 31 DIC (T=E+M)	
	TITOLO I - SPESE CORRENTI								
	CATEGORIA I - SPESE PER GLI ORGANI DEL DEL CONSORZIO								
0110	COMPENSI ED INDENNITA' SPETTANTI AL PRESIDENTE ED AL VICEPRESIDENTE	RS	19414365		19414365	19414365	---	19414365	---
		CP	220000000		117983862	117983862	18299461	136283323	83716677
		CS	239414365		137398227	137398227			102016138
		T					18299461	155697688	
0120	COMPENSI ED INDENNITA' SPETTANTI AI MEMBRI DEL CONSIGLIO DI AMMINISTRAZIONE	RS	2106000		114050	114050	1991950	2106000	---
		CP	40000000		17857855	17857855	---	17857855	22142145
		CS	42106000		17971905	17971905			24134095
		T					1991950	19963855	
0130	COMPENSI ED INDENNITA' SPETTANTI AI MEMBRI DEL COMITATO TECNICO SCIENTIFICO	RS	1177000		1177000	1177000	---	1177000	---
		CP	20000000		---	---	292500	292500	19707500
		CS	21177000		1177000	1177000			20000000
		T					292500	1469500	
0140	COMPENSI ED INDENNITA' SPETTANTI AI MEMBRI DEL COLLEGIO DEI REVISORI	RS	504580		446080	446080	58500	504580	---
		CP	60000000		42449731	42449731	796700	43246431	16753569
		CS	60504580		42895811	42895811			17608769
		T					855200	43751011	
	TOTALE CATEGORIA I	RS	23201945		21151495	21151495	2050450	23201945	---
		CP	340000000		178291448	178291448	19388661	197680109	142319891
		CS	363201945		199442943	199442943			163759002
		T					21439111	220882054	

II BIS - CONSERVATORIO CAT 19316

CONTO CONSUNTIVO

1993 SPESA			STANZIAMENTI DEFINITIVI BILANCIO	N. DI RIFERIMENTO ALLO SVOLGIMENTO	CONTO DEL TESORIERE	DETERMINAZIONI DEL CONSIGLIO			MAGGIORI/MINORI ENTRATE MINORI/RESIDUI O ECONOMIE
					RISCOSSIONI/PAGAMENTI	RISCOSSIONI/PAGAMENTI	RESIDUI DA RIPORTARE	ACCERTAMENTI/IMPEGNI	
		RS	RESIDUI (A)		RESIDUI (B)	RESIDUI (C)	RESIDUI (D)	RESIDUI (E=C+D)	(F = E A) (F = A E)
		CP	COMPETENZA (G)		COMPETENZA (H)	COMPETENZA (I)	COMPETENZA (L)	COMPETENZE (M=I+L)	(N = G M) (N = M G)
CAPITOLO	DENOMINAZIONE	CS	CASSA (O)		CASSA (P)	CASSA (Q)			(R = O Q) (R = Q O)
		T					RESIDUI AL 31 DIC (S=D+L)	ACCERTAMENTI/IMPEGNI AL 31 DIC (T=E+M)	
	CATEGORIA II - SPESE PER IL PERSONALE								
0210	101001	RS	---		---	---	---	---	---
	STIPENDI ED ALTRI ASSEGNI FISSI	CP	2300000000		2096211611	2096211611	44622062	2140833673	159166327
		CS	2300000000		2096211611	2096211611			203788389
		T					44622062	2140833673	
0215	COMPENSI PER IL LAVORO STRAORDINARIO	RS	4554526		4554526	4554526	---	4554526	---
		CP	95000000		40182104	40182104	3307101	43489205	51510795
		CS	99554526		44736630	44736630			54817896
		T					3307101	48043731	
0220	INDENNITA' E RIMBORSI SPESE PER MISSIONI	RS	6271745		6271745	6271745	---	6271745	---
		CP	105000000		69718081	69718081	10771638	80489719	24510281
		CS	111271745		75989826	75989826			35281919
		T					10771638	86761464	
0225	ONERI SOCIALI A CARICO DELL'ENTE	RS	---		---	---	---	---	---
		CP	31500000		29800000	29800000	---	29800000	1700000
		CS	31500000		29800000	29800000			1700000
		T					--	29800000	
0230	ONERI PER LA SOMMINISTRAZIONE PASTI AI DIPENDENTI	RS	5614920		5614920	5614920	---	5614920	---
		CP	45000000		31767926	31767926	7106004	38873930	6126070
		CS	50614920		37382846	37382846			13232074
		T					7106004	44480850	
0240	FORMAZIONE DEL PERSONALE	RS	13468100		4318000	4318000	9150100	13468100	---
		CP	80000000		9131638	9131638	13493500	22625138	57374862
		CS	93468100		13449638	13449638			80018462
		T					22643600	36093238	
0250	ONERI PREVIDENZIALI ED ASSISTENZIALI SUGLI ASSEGNI CORRISPOSTI AL PERSONALE	RS	86230094		86230094	86230094	---	86230094	---
		CP	700000000		668534676	668534676	---	668534676	31465324
		CS	786230094		754764770	754764770			31465324
		T					---	754764770	
	TOTALE CATEGORIA II	RS	116139385		106909285	106989285	9150100	116139385	---
		CP	3356500000		2945346036	2945346036	79300305	3024646341	331853659
		CS	3472639385		3052335321	3052335321			420304064
		T					88450405	3140785726	

CONTO CONSUNTIVO

1993 SPESA			STANZIAMENTI DEFINITIVI BILANCIO	N. DI RIFERIMENTO ALLO SVOLGIMENTO	CONTO DEL TESORIERE	DETERMINAZIONI DEL CONSIGLIO			MAGGIORI/MINORI ENTRATE MINORI/RESIDUI O ECONOMIE
					RISCOSSIONI/PAGAMENTI	RISCOSSIONI/PAGAMENTI	RESIDUI DA RIPORTARE	ACCERTAMENTI/IMPEGNI	
CAPITOLO	DENOMINAZIONE								
		RS	RESIDUI (A)		RESIDUI (B)	RESIDUI (C)	RESIDUI (D)	RESIDUI (E=C+D)	(F = E A) (F = A E)
		CP	COMPETENZA (G)		COMPETENZA (H)	COMPETENZA (I)	COMPETENZA (L)	COMPETENZE (M=I+L)	(N = G M) (N = M G)
		CS	CASSA (O)		CASSA (P)	CASSA (Q)			(R = O Q) (R = Q O)
		T					RESIDUI AL 31 DIC (S=D+L)	ACCERTAMENTI/IMPEGNI AL 31 DIC (T=E+M)	
	CATEGORIA III - ONERI PER IL PERSONALE IN QUIESCENZA								
0310	ONERI PER IL PERSONALE IN QUIESCENZA	RS	1964610		1964610	1964610	---	1964610	---
		CP	---		---	---	---	---	---
		CS	1964610		1964610	1964610			---
		T					---	1964610	
	TOTALE CATEGORIA III	RS	1964610		1964610	1964610	---	1964610	---
		CP	---		---	---	---	---	---
		CS	1964610		1964610	1964610			---
		T					---	1964610	

CONTO CONSUNTIVO

1993 SPESA

CAPITOLO	DENOMINAZIONE		STANZIAMENTI DEFINITIVI BILANCIO	N. DI RIFERIMENTO ALLO SVOLGIMENTO	CONTO DEL TESORIERE RISCOSSIONI/PAGAMENTI	DETERMINAZIONI DEL CONSIGLIO RISCOSSIONI/PAGAMENTI	RESIDUI DA RIPORTARE	ACCERTAMENTI/IMPEGNI	MAGGIORI/MINORI ENTRATE MINORI/RESIDUI O ECONOMIE
		RS	RESIDUI (A)		RESIDUI (S)	RESIDUI (C)	RESIDUI (D)	RESIDUI (E=C+D)	(F = E A) (F = A E)
		CP	COMPETENZA (G)		COMPETENZA (H)	COMPETENZA (I)	COMPETENZA (L)	COMPETENZE (M=I+L)	(N = G M) (N = M G)
		CS	CASSA (O)		CASSA (P)	CASSA (Q)			(R = Q O) (R = Q Q)
		T					RESIDUI AL 31 DIC (S=D+L)	ACCERTAMENTI/IMPEGNI AL 31 DIC (T=E+M)	
	CATEGORIA IV-SPESE GENERALI DI GESTIONE								
0405	MATERIALI DI CONSUMO, STAMPATI, CANCELLERIA E NOLEGGIO MATERIALE TECNICO	RS	5989451		5939451	5939451	50000	5989451	---
		CP	110000000		102923896	102923896	7074473	109998369	1631
		CS	115989451		108863347	108863347			7126104
		T					7124473	115987820	
0410	SPESE PER FITTI	RS	---		---	---	--	---	---
		CP	8000000		5000000	5000000	---	5000000	3000000
		CS	8000000		5000000	5000000			3000000
		T					---	5000000	
0415	SPESE POSTALI, TELEFONICHE, TELEGRAFICHE	RS	422250		422250	422250	---	422250	---
		CP	220000000		212103677	212103677	151000	212254677	7745323
		CS	220422250		212525927	212525927			7896323
		T					151000	212676927	
0420	SPESE PER ENERGIA ELETTRICA, ACQUA, GAS E PER IL RISCALDAMENTO	RS	90873536		90873536	90873536	---	90873536	---
		CP	1500000000		1235044146	1235044146	247586436	1482630582	17369418
		CS	1590873536		1325917682	1325917682			264955854
		T					247586436	1573504118	
0425	SPESE LEGALI, NOTARILI, PER PERIZIE E CONSULENZE TECNICHE E FISCALI	RS	13856809		10635309	10635309	3221500	13856809	---
		CP	65000000		58493611	58493611	6500000	64993611	6389
		CS	78856809		69128920	69128920			9727889
		T					9721500	78850420	
0430	SPESE DI PULIZIA, TRASPORTI, FACCHINAGGI	RS	8640218		3351085	3351085	5289133	8640218	---
		CP	370000000		119191468	119191468	125176961	244368429	125631571
		CS	378640218		122542553	122542553			256097665
		T					130466094	253008647	
0435	SPESE PER SORVEGLIANZA	RS	168193716		162556567	162556567	5637149	168193716	---
		CP	600000000		385096495	385096495	213982825	599079320	920680
		CS	768193716		547653062	547653062			220540654
		T					219619974	767273036	
0440	MANUTENZIONE ORDINARIA ATTREZZATURE	RS	11112040		9801850	9801850	1310190	11112040	---
		CP	50000000		47651923	47651923	1767686	49419609	580391
		CS	61112040		57453773	57453773			3658267
		T					3077876	60531649	
0445	MANUTENZIONE ORDINARIA IMMOBILI	RS	200484254		195513289	195513289	4970965	200484254	---
		CP	700000000		286178971	286178971	297702830	583881801	116118199
		CS	900484254		481692260	481692260			418791994
		T					302673795	784366055	

ASC 11 FC 0401 BIS - CENTRO ELETTRONICO CAT 19316

CONTO CONSUNTIVO

1993 SPESA			STANZIAMENTI DEFINITIVI BILANCIO	N. DI RIFERIMENTO ALLO SVOLGIMENTO	CONTO DEL TESORIERE	DETERMINAZIONI DEL CONSIGLIO			MAGGIORI/MINORI ENTRATE MINORI/RESIDUI O ECONOMIE
					RISCOSSIONI/PAGAMENTI	RISCOSSIONI/PAGAMENTI	RESIDUI DA RIPORTARE	ACCERTAMENTI/IMPEGNI	
		RS	RESIDUI (A)		RESIDUI (B)	RESIDUI (C)	RESIDUI (D)	RESIDUI (E=C+D)	(F = E A) (F = A E)
		CP	COMPETENZA (G)		COMPETENZA (H)	COMPETENZA (I)	COMPETENZA (L)	COMPETENZE (M=I+L)	(N = G M) (N = M G)
CAPITOLO	DENOMINAZIONE	CS	CASSA (O)		CASSA (P)	CASSA (Q)			(R = Q O) (R = O Q)
		T					RESIDUI AL 31 DIC (S=D+LI)	ACCERTAMENTI/IMPEGNI AL 31 DIC (T=E+M)	
0450	SPESE DI RAPPRESENTANZA	RS	1269868		1269868	1269868	---	1269868	---
		CP	20000000		16391180	16391180	992283	17383463	2616537
		CS	21269868		17661048	17661048			3608820
		T					992283	18653331	
0455	SPESE PER AUTOMEZZI DI SERVIZIO	RS	719290		719290	719290	---	719290	---
		CP	25000000		12246408	12246408	10862520	23108928	1891072
		CS	25719290		12965698	12965698			12753592
		T					10862520	23828218	
0460	SPESE PER ASSICURAZIONI	RS	---		---	---	---	---	---
		CP	120000000		105571507	105571507	14328493	119900000	100000
		CS	120000000		105571507	105571507			14428493
		T					14328493	119900000	
0465	ACQUISTO VESTIARIO E DIVISE	RS	232960		232960	232960	---	232960	---
		CP	7500000		---	---	4811170	4811170	2688830
		CS	7732960		232960	232960			7500000
		T					4811170	5044130	
	TOTALE CATEGORIA IV	RS	501794392		481315455	481315455	20478937	501794392	---
		CP	3795500000		2585893281	2585893282	930936677	3516829959	278670041
		CS	4297294392		3067208737	3067208737			1230085655
		T					951415614	4018624351	

CONTO CONSUNTIVO

1993 SPESA			STANZIAMENTI DEFINITIVI BILANCIO	N. DI RIFERIMENTO ALLO SVOLGIMENTO	CONTO DEL TESORIERE	DETERMINAZIONI DEL CONSIGLIO			MAGGIORI/MINORI ENTRATE MINORI/RESIDUI O ECONOMIE
					RISCOSSIONI/PAGAMENTI	RISCOSSIONI/PAGAMENTI	RESIDUI DA RIPORTARE	ACCERTAMENTI/IMPEGNI	
		RS	RESIDUI (A)		RESIDUI (B)	RESIDUI (C)	RESIDUI (D)	RESIDUI (E=C+D)	(F = E-A) (F = A-E)
		CP	COMPETENZA (G)		COMPETENZA (H)	COMPETENZA (I)	COMPETENZA (L)	COMPETENZE (M=I+L)	(N = G-M) (N = M-G)
CAPITOLO	DENOMINAZIONE	CS	CASSA (D)		CASSA (P)	CASSA (Q)			(R = Q-D) (R = D-Q)
		T					RESIDUI AL 31 DIC (S=D+L)	ACCERTAMENTI/IMPEGNI AL 31 DIC (T=E+M)	
	CATEGORIA V - SPESE PER PRESTAZIONI ISTITUZIONALI								
0505	BORSE DI STUDIO E SPESE PER LA FORMAZIONE DI PERSONALE DI RICERCA	RS	492363846		111482720	111482720	376681478	488164198	4199648
		CP	600000000		41637269	41637269	209062731	250700000	349300000
		CS	792363846		153119989	153119989			639243857
		T					585744209	738864198	
0510	SPESE PER STUDI E RICERCHE	RS	957101167		420613304	420613304	527251249	947864553	9236614
		CP	900000000		326572163	326572163	526116771	852688934	47311066
		CS	1857101167		747185467	747185467			1109915700
		T					1053368020	1800553487	
0520	PARTECIPAZIONE ED ORGANIZZAZIONE DI MANIFESTAZIONI TECNICHE	RS	10622390		---	---	10622390	10622390	---
		CP	150000000		106386481	106386481	40427738	146814219	3185781
		CS	160622390		106386481	106386481			54235909
		T					51050128	157436609	
0525	STAMPA, PROPAGANDA E PUBBLICITA'	RS	45166776		31889543	31889543	13277233	45166776	---
		CP	180000000		100249166	100249166	78982390	179231556	768444
		CS	225166776		132138709	132138709			93028067
		T					92259623	224398332	
0530	SPESE PER COMMISSIONI E COMITATI	RS	16905405		4569038	4569038	12336367	16905405	---
		CP	20000000		999781	999781	3000219	4000000	16000000
		CS	36905405		5568819	5568819			31336586
		T					15336586	20905405	
0540	CANONI PER ADESIONE E PARTECIPAZIONE AD ISTITUZIONI ED ASSOCIAZIONI SCIENTIFICHE	RS	---		---	---	---	---	---
		CP	50000000		32084410	32084410	1800000	33884410	16115590
		CS	50000000		32084410	32084410			17915590
		T					1800000	33884410	
0550	SPESE PER LA VENDITA DI SERVIZI E PRESTAZIONI D'OPERA INTELLETTUALE	RS	598029348		346087552	346087552	251941796	598029348	---
		CP	930000000		346963971	346963971	43131308	390095279	539904721
		CS	1442029348		693051523	693051523			748977825
		T					295073104	988124627	
0560	SPESE PER IL SERVIZIO DI CALCOLO RETI E DOCUMENTAZIONE	RS	77848785		8311722	8311722	69537063	77848785	---
		CP	550000000		302958271	302958271	120140161	423098432	126901568
		CS	627848785		311269993	311269993			316578792
		T					189677224	500947217	
	TOTALE CATEGORIA V	RS	2198037717		922953879	922953879	1261647576	2184601455	13436262
		CP	3380000000		1257851513	1257851512	1022661318	2280512830	1099487170
		CS	5192037717		2180805391	2180805391			3011232326
		T					2284308894	4465114785	

CONTO CONSUNTIVO

1993 SPESA			STANZIAMENTI DEFINITIVI BILANCIO	N. DI RIFERIMENTO ALLO SVOLGIMENTO	CONTO DEL TESORIERE	DETERMINAZIONI DEL CONSIGLIO			MAGGIORI/MINORI ENTRATE MINORI/RESIDUI O ECONOMIE
					RISCOSSIONI/PAGAMENTI	RISCOSSIONI/PAGAMENTI	RESIDUI DA RIPORTARE	ACCERTAMENTI/IMPEGNI	
CAPITOLO	DENOMINAZIONE		RESIDUI (A)		RESIDUI (B)	RESIDUI (C)	RESIDUI (D)	RESIDUI (E=C+D)	(F = E-A) (F = A-E)
		CP	COMPETENZA (G)		COMPETENZA (H)	COMPETENZA (I)	COMPETENZA (L)	COMPETENZE (M=I+L)	(N = G-M) (N = M-G)
		CS	CASSA (O)		CASSA (P)	CASSA (Q)			(R = O-Q) (R = Q-O)
		T					RESIDUI AL 31 DIC (S=Q+L)	ACCERTAMENTI/IMPEGNI AL 31 DIC (T=E+M)	
	CATEGORIA VI - ONERI FINANZIARI								
0610	SPESE E COMMISSIONI BANCARIE	RS	---		---	---	---	---	---
		CP	5000000		536420	536420	2124734	2661154	2338846
		CS	5000000		536420	536420			4463580
		T					2124734	2661154	
0620	INTERESSI PASSIVI SU MUTUI ED ANTICIPAZIONI PASSIVE	RS	---		---	---	---	---	---
		CP	---		---	---	---	---	---
		CS	---		---	---			---
		T					---	---	
	TOTALE CATEGORIA VI	RS	---		---	---	---	---	---
		CP	5000000		536420	536420	2124734	2661154	2338846
		CS	5000000		536420	536420			4463580
		T					2124734	2661154	

CONTO CONSUNTIVO

1993 SPESA			STANZIAMENTI DEFINITIVI BILANCIO	N. DI RIFERIMENTO ALLO SVOLGIMENTO	CONTO DEL TESORIERE	DETERMINAZIONI DEL CONSIGLIO			MAGGIORI/MINORI ENTRATE MINORI/RESIDUI O ECONOMIE
					RISCOSSIONI/PAGAMENTI	RISCOSSIONI/PAGAMENTI	RESIDUI DA RIPORTARE	ACCERTAMENTI/IMPEGNI	
		RS	RESIDUI (A)		RESIDUI (B)	RESIDUI (C)	RESIDUI (D)	RESIDUI (E = C + D)	(F = E A) (F = A E)
		CP	COMPETENZA (G)		COMPETENZA (H)	COMPETENZA (I)	COMPETENZA (L)	COMPETENZE (M = I + L)	(N = G M) (N = M G)
CAPITOLO	DENOMINAZIONE	CS	CASSA (O)		CASSA (P)	CASSA (Q)			(R = O Q) (R = Q O)
		T					RESIDUI AL 31 DIC (S = D + L)	ACCERTAMENTI/IMPEGNI AL 31 DIC (T = E + M)	
	CATEGORIA VII - ONERI TRIBUTARI								
0710	IMPOSTE E TASSE	RS	---		---	---	---	---	---
		CP	440000000		366025243	366025242	73974758	440000000	---
		CS	440000000		366025242	366025242			73974758
		T					73974758	440000000	
	TOTALE CATEGORIA VII	RS	---		---	---	---	---	---
		CP	440000000		366025243	366025243	73974758	440000000	---
		CS	440000000		366025243	366025243			73974758
		T					73974758	440000000	

CONTO CONSUNTIVO

1993 SPESA			STANZIAMENTI DEFINITIVI BILANCIO	N. DI RIFERIMENTO ALLO SVOLGIMENTO	CONTO DEL TESORIERE	DETERMINAZIONI DEL CONSIGLIO			MAGGIORI/MINORI ENTRATE MINORI/RESIDUI O ECONOMIE
					RISCOSSIONI/PAGAMENTI	RISCOSSIONI/PAGAMENTI	RESIDUI DA RIPORTARE	ACCERTAMENTI/IMPEGNI	
		RS	RESIDUI (A)		RESIDUI (B)	RESIDUI (C)	RESIDUI (D)	RESIDUI (E = C + D)	(F = E A) (F = A E)
		CP	COMPETENZA (G)		COMPETENZA (H)	COMPETENZA (I)	COMPETENZA (L)	COMPETENZE (M = I + L)	(N = G M) (N = M G)
CAPITOLO	DENOMINAZIONE	CS	CASSA (O)		CASSA (P)	CASSA (Q)			(R = O Q) (R = Q O)
		T					RESIDUI AL 31 DIC (S = D + L)	ACCERTAMENTI/IMPEGNI AL 31 DIC (T = E + M)	
	CATEGORIA VIII - SPESE NON CLASSIFICABILI IN ALTRE VOCI								
0810	FONDO DI RISERVA PD IMPREVISTI	RS	---		---	---	---	---	---
		CP	50000000		---	---	---	--	50000000
		CS	50000000		---	---			50000000
		T					---	---	
	TOTALE CATEGORIA VIII	RS	---		---	---	---	---	---
		CP	50000000		---	---	--	---	50000000
		CS	50000000		---	---			50000000
		T					---	---	

CONTO CONSUNTIVO

1993 SPESA			STANZIAMENTI DEFINITIVI BILANCIO	N. DI RIFERIMENTO ALLO SVOLGIMENTO	CONTO DEL TESORIERE	DETERMINAZIONI DEL CONSIGLIO			MAGGIORI/MINORI ENTRATE MINORI/RESIDUI O ECONOMIE
					RISCOSSIONI/PAGAMENTI	RISCOSSIONI/PAGAMENTI	RESIDUI DA RIPORTARE	ACCERTAMENTI/IMPEGNI	
CAPITOLO	DENOMINAZIONE		RESIDUI (A)		RESIDUI (S)	RESIDUI (C)	RESIDUI (D)	RESIDUI (E=C+D)	IF = E A) IF = A E)
		CP	COMPETENZA (G)		COMPETENZA (H)	COMPETENZA (I)	COMPETENZA (L)	COMPETENZE (M=I+L)	IN = G MI IN = M G)
		CS	CASSA (O)		CASSA (P)	CASSA (Q)			IR = Q O) IR = O Q)
		T					RESIDUI AL 31 DIC (S=D+L)	ACCERTAMENTI/IMPEGNI AL 31 DIC (T=E+M)	
	CATEGORIA IX - POSTE CORRETTIVE E COMPENSATIVE DI ENTRATE CORRENTI								
0905	SPESE PER L'AMMINISTRAZIONE DI BENI IMMOBILI LOCATI O CEDUTI IN USO	RS	2556834		2556834	2556834	---	2556834	---
		CP	50000000		49369170	49369170	548590	49917760	82240
		CS	52556834		51926004	51926004			630830
		T					548590	52474594	
0910	RIMBORSI DIVERSI	RS	---		---	---	---	---	---
		CP	---		---	---	---	---	---
		CS	---		---	---			---
		T					---	---	
	TOTALE CATEGORIA IX	RS	2556834		2556834	2556834	---	2556834	---
		CP	50000000		49369170	49369170	548590	49917760	82240
		CS	52556834		51926004	51926004			630830
		T					548590	52474594	
	TOTALE TITOLO I	RS	2843694883		1536931558	1536931558	1293327063	2830258621	13436262
		CP	11417000000		7383313110	7383313110	2128935043	9512248153	1904751847
		CS	13874694883		8920244668	8920244668			4954450215
		T					3422262106	12342506774	

CONTO CONSUNTIVO

1993 SPESA			STANZIAMENTI DEFINITIVI BILANCIO	N. DI RIFERIMENTO ALLO SVOLGIMENTO	CONTO DEL TESORIERE	DETERMINAZIONI DEL CONSIGLIO			MAGGIORI/MINORI ENTRATE MINORI/RESIDUI O ECONOMIE
					RISCOSSIONI/PAGAMENTI	RISCOSSIONI/PAGAMENTI	RESIDUI DA RIPORTARE	ACCERTAMENTI/IMPEGNI	
		RS	RESIDUI (A)		RESIDUI (B)	RESIDUI (C)	RESIDUI (D)	RESIDUI (E=C+D)	(F = E A) (F = A E)
		CP	COMPETENZA (G)		COMPETENZA (H)	COMPETENZA (I)	COMPETENZA (L)	COMPETENZE (M=I+L)	(N = G M) (N = M G)
CAPITOLO	DENOMINAZIONE	CS	CASSA (O)		CASSA (P)	CASSA (Q)			(R = Q O) (R = O Q)
		T					RESIDUI AL 31 DIC (S=D+L)	ACCERTAMENTI/IMPEGNI AL 31 DIC (T=E+M)	
	TITOLO II - SPESE IN CONTO CAPITALE								
	CATEGORIA X - ACQUISIZIONE BENI DI USO DUREVOLE ED OPERE IMMOBILIARI								
1010	ACQUISIZIONE TERRENI	RS	663868892		217485463	217485463	446383430	663868892	---
		CP	1600000000		---	---	1374000000	1374000000	226000000
		CS	2263868892		217485463	217485463			2046383430
		T					1820383430	2037868892	
1020	NUOVE COSTRUZIONI E RISTRUTTURAZIONI DI IMMOBILI, IMPIANTI ED OPERE INFRASTRUTTURALI	RS	22226304624		10892894151	10892894151	7275046918	18167941069	4058363555
		CP	7704798184		174369009	174369009	6751625729	6925994738	778803446
		CS	22500000000		11067263160	11067263160			11432736840
		T					14026672647	25093935807	
1040	SPESE PER RISTRUTTURAZIONE EDIFICI ESISTENTI E COSTRUZIONE NUOVI EDIFICI NEL COMPRENSORIO DI PADRICIANO (FIO)	RS	2781095267		20242707	20242707	2760852560	2781095267	---
		CP	---		---	---	--	---	---
		CS	2781095267		20242707	20242707			2760852560
		T					2760852560	2781095267	
	TOTALE CATEGORIA X	RS	25671268783		11130622320	11130622320	10482282908	21612905228	4058363555
		CP	9304798184		174369009	174369009	8125625729	8299994738	1004803446
		CS	27544964159		11304991329	11304991329			16239972830
		T					18607908637	29912899966	

CONTO CONSUNTIVO

1993 SPESA

CAPITOLO	DENOMINAZIONE		STANZIAMENTI DEFINITIVI BILANCIO	N. DI RIFERIMENTO ALLO SVOLGIMENTO	CONTO DEL TESORIERE RISCOSSIONI/PAGAMENTI	DETERMINAZIONI DEL CONSIGLIO RISCOSSIONI/PAGAMENTI	DETERMINAZIONI DEL CONSIGLIO RESIDUI DA RIPORTARE	DETERMINAZIONI DEL CONSIGLIO ACCERTAMENTI/IMPEGNI	MAGGIORI/MINORI ENTRATE MINORI/RESIDUI O ECONOMIE
		RS	RESIDUI (A)		RESIDUI (B)	RESIDUI (C)	RESIDUI (D)	RESIDUI (E=C+D)	(F = E A) (F = A E)
		CP	COMPETENZA (G)		COMPETENZA (H)	COMPETENZA (I)	COMPETENZA (L)	COMPETENZE (M = I + L)	(N = G M) (N = M G)
		CS	CASSA (O)		CASSA (P)	CASSA (Q)			(R = Q O) (R = O Q)
		T					RESIDUI AL 31 DIC (S = D + L)	ACCERTAMENTI/IMPEGNI AL 31 DIC (T = E + M)	
	CATEGORIA XI - ACQUISIZIONE DI IMMOBILIZZAZIONI TECNICHE								
1110	ACQUISTO DI MOBILI ED ARREDI	RS	24845880		21600880	21600880	3245000	24845880	---
		CP	50000000		35111888	35111888	9815500	44927388	5072612
		CS	74845880		56712768	56712768			18133112
		T					13060500	69773268	
1120	ACQUISTO MEZZI, APPARECCHIATURE E MACCHINARI	RS	313368910		288058397	288058397	25310513	313368910	---
		CP	350000000		94449935	94449935	182624310	277074245	72925755
		CS	663368910		382508332	382508332			280860578
		T					207934823	590443155	
1130	ACQUISTO STRUMENTAZIONI PER SERVIZIO CALCOLO, RETI E DOCUMENTAZIONE	RS	71508896		48676353	48676353	22832543	71508896	---
		CP	100000000		26642419	26642419	24641794	51284213	48715787
		CS	171508896		75318772	75318772			96190124
		T					47474337	122793109	
1140	ACQUISTO DI STRUMENTAZIONE SCIENTIFICA DA CEDERE IN USO AGLI UTENTI	RS	263049230		118413806	118413806	144635424	263049230	---
		CP	500000000		69842080	69842080	428321197	498163277	1836723
		CS	363049230		188255886	188255886			174793344
		T					572956621	761212507	
	TOTALE CATEGORIA XI	RS	672772916		476749436	476749436	196023480	672772916	---
		CP	1000000000		226046322	226046322	645402801	871449123	128550877
		CS	1272772916		702795758	702795758			569977158
		T					841426281	1544222039	

CONTO CONSUNTIVO

1993 SPESA			STANZIAMENTI DEFINITIVI BILANCIO	N. DI RIFERIMENTO ALLO SVOLGIMENTO	CONTO DEL TESORIERE	DETERMINAZIONI DEL CONSIGLIO			MAGGIORI/MINORI ENTRATE MINORI/RESIDUI O ECONOMIE
					RISCOSSIONI/PAGAMENTI	RISCOSSIONI/PAGAMENTI	RESIDUI DA RIPORTARE	ACCERTAMENTI/IMPEGNI	
CAPITOLO	DENOMINAZIONE		RESIDUI (A)		RESIDUI (B)	RESIDUI (C)	RESIDUI (D)	RESIDUI (E = C + D)	(F = E A) (F = A E)
		CP	COMPETENZA (G)		COMPETENZA (H)	COMPETENZA (I)	COMPETENZA (L)	COMPETENZE (M = I + L)	(N = G M) (N = M G)
		CS	CASSA (O)		CASSA (P)	CASSA (Q)			(R = O Q) (R = Q O)
		T					RESIDUI AL 31 DIC (S = D + L)	ACCERTAMENTI/IMPEGNI AL 31 DIC (T = E + M)	
	CATEGORIA XII - ATTIVITA' PROMOZIONALE PER L'AVVIO ED IL SOSTEGNO DI PROGRAMMI DI RICERCA								
1210	CONTRIBUTO A SOSTEGNO DI PROGRAMMI DI RICERCA AI SENSI ART.5 LT.C DELLO STAT.	RS	---		---	---	---	---	---
		CP	---		---	---	---	---	---
		CS	---		---	---			---
		T					---	---	
1220	CONTRIBUTI AD INIZIATIVE DI RICERCA AI SENSI ART. 6 LETTERA I DELLO STATUTO	RS	552309508		498237310	498237310	54072198	552309508	---
		CP	400000000		78968400	78968400	319040000	398008400	1991600
		CS	952309508		577205710	577205710			375103798
		T					373112198	950317908	
1230	SPESE E CONTRIBUTI PER GRANDI INIZIATIVE DI RICERCA SCIENTIFICA E TECNOLOGICA	RS	3077306390		588854	588854	3076717536	3077306390	---
		CP	30000000000		29985981500	29985981500	14018500	30000000000	---
		CS	33077306390		29986570354	29986570354			3090736036
		T					3090736036	33077306390	
	TOTALE CATEGORIA XII	RS	3629615898		498826164	498826164	3130789734	3629615898	---
		CP	30400000000		30064949900	30064949900	333058500	30398008400	1991600
		CS	34029615898		30563776064	30563776064			3465839834
		T					3463848234	34027624298	

CONTO CONSUNTIVO

1993 SPESA			STANZIAMENTI DEFINITIVI BILANCIO	N. DI RIFERIMENTO ALLO SVOLGIMENTO	CONTO DEL TESORIERE	DETERMINAZIONI DEL CONSIGLIO			MAGGIORI/MINORI ENTRATE MINORI/RESIDUI O ECONOMIE
					RISCOSSIONI/PAGAMENTI	RISCOSSIONI/PAGAMENTI	RESIDUI DA RIPORTARE	ACCERTAMENTI/IMPEGNI	
		RS	RESIDUI (A)		RESIDUI (B)	RESIDUI (C)	RESIDUI (D)	RESIDUI (E = C + D)	(F = E A) (F = A E)
		CP	COMPETENZA (G)		COMPETENZA (H)	COMPETENZA (I)	COMPETENZA (L)	COMPETENZE (M = I + L)	(N = G M) (N = M G)
CAPITOLO	DENOMINAZIONE	CS	CASSA (O)		CASSA (P)	CASSA (Q)			(R = O Q) (R = Q O)
		T					RESIDUI AL 31 DIC (S = D + L)	ACCERTAMENTI/IMPEGNI AL 31 DIC (T = E + M)	
	CATEGORIA XIII - PARTECIPAZIONI ED ACQUISTO DI VALORI MOBILIARI								
1310	SOTTOSCRIZIONE ED ACQUISTI DI PARTECIPAZIONI AZIONARIE AI SENSI DELLA L.24/86	RS	---		---	---	---	---	---
		CP	5500000000		5000000000	5000000000	500000000	5500000000	---
		CS	5500000000		5000000000	5000000000			500000000
		T					500000000	5500000000	
1320	SOMME DESTINATE ALLA COSTITUZIONE DEL FONDO DI GARANZIA DEL TRATTAMENTO DI FINE RAPPORTO DEL PERSONALE	RS	150000000		---	---	150000000	150000000	---
		CP	150000000		---	---	---	---	150000000
		CS	300000000		---	---			300000000
		T					150000000	150000000	
	TOTALE CATEGORIA XIII	RS	150000000		---	---	150000000	150000000	---
		CP	5650000000		5000000000	5000000000	500000000	5500000000	150000000
		CS	5800000000		5000000000	5000000000			800000000
		T					650000000	5650000000	
	TOTALE TITOLO II	RS	30123657597		12106197920	12106197920	13959096122	26065294042	4058363553
		CP	46354798184		35465365231	35465365231	960408703	45069452261	1285345923
		CS	68647352973		47571563151	47571563151			21075789822
		T					23563183152	71134746303	

CONTO CONSUNTIVO

1993 SPESA			STANZIAMENTI DEFINITIVI BILANCIO	N. DI RIFERIMENTO ALLO SVOLGIMENTO	CONTO DEL TESORIERE	DETERMINAZIONI DEL CONSIGLIO			MAGGIORI/MINORI ENTRATE MINORI/RESIDUI O ECONOMIE
					RISCOSSIONI/PAGAMENTI	RISCOSSIONI/PAGAMENTI	RESIDUI DA RIPORTARE	ACCERTAMENTI/IMPEGNI	
		RS	RESIDUI (A)		RESIDUI (B)	RESIDUI (C)	RESIDUI (D)	RESIDUI (E=C+D)	(F = E A) (F = A E)
		CP	COMPETENZA (G)		COMPETENZA (H)	COMPETENZA (I)	COMPETENZA (L)	COMPETENZE (M=I+L)	(N = G M) (N = M G)
CAPITOLO	DENOMINAZIONE	CS	CASSA (O)		CASSA (P)	CASSA (Q)			(R = O Q) (R = Q O)
		T					RESIDUI AL 31 DIC (S=D+L)	ACCERTAMENTI/IMPEGNI AL 31 DIC (T=E+M)	
	TITOLO III - PARTITE DI GIRO								
	CATEGORIA XVII SPESE AVENTI NATURA DI PARTITE DI GIRO								
1410	RITENUTE FRARIALI	RS	817000		817000	817000	---	817000	---
		CP	570000000		481523000	481523000	522279	482045279	87954721
		CS	570000000		482340000	482340000			87660000
		T					522279	482862279	
1420	DEPOSITI E CAUZIONI	RS	11000600		---	---	11000600	11000600	---
		CP	100000000		6705600	6705600	5869459	12575059	87424941
		CS	100000000		6705600	6705600			93294400
		T					16870059	23575659	
1430	ANTICIPAZIONI PASSIVE	RS	55232393		2212673	2212672	53019721	55232393	---
		CP	100000000		31681356	31681356	55470340	87151696	12848304
		CS	100000000		3389402H	3389402H			66105972
		T					108490061	142384089	
1440	RITENUTE PREVIDENZIALI ED ASSISTENZIALI INERENTI I DIPENDENTI	RS	24411906		24411906	24411906	---	24411906	---
		CP	350000000		201410917	201410917	---	201410917	148589083
		CS	350000000		225822823	225822823			124177177
		T					---	225822823	
1450	ANTICIPAZIONI ALL'ECONOMO CASSIERE	RS	---		---	---	---	---	---
		CP	10000000		1500000	1500000	---	1500000	8500000
		CS	10000000		1500000	1500000			8500000
		T					---	1500000	

CONTO CONSUNTIVO

1993 SPESA			STANZIAMENTI DEFINITIVI BILANCIO	N. DI RIFERIMENTO ALLO SVOLGIMENTO	CONTO DEL TESORIERE	DETERMINAZIONI DEL CONSIGLIO			MAGGIORI/MINORI ENTRATE MINORI/RESIDUI O ECONOMIE
					RISCOSSIONI/PAGAMENTI	RISCOSSIONI/PAGAMENTI	RESIDUI DA RIPORTARE	ACCERTAMENTI/IMPEGNI	
CAPITOLO	DENOMINAZIONE		RESIDUI (A)		RESIDUI (B)	RESIDUI (C)	RESIDUI (D)	RESIDUI (E = C + D)	(F = E A) (F = A E)
		CP	COMPETENZA (G)		COMPETENZA (H)	COMPETENZA (I)	COMPETENZA (L)	COMPETENZE (M = I + L)	(N = G M) (N = M G)
		CS	CASSA (O)		CASSA (P)	CASSA (Q)			(R = Q O) (R = O Q)
		T					RESIDUI AL 31 DIC (S = D + L)	ACCERTAMENTI/IMPEGNI AL 31 DIC (T = E + M)	
1510	DEPOSITI DI SOMME NEL CONTO CORRENTE APERTO PRESSO LA TESORERIA PROVINCIALE DELLO STATO	RS	---		---	---	---	---	---
		CP	---		---	---	---	---	---
		CS	---		---	---			---
		T					---	---	
	TOTALE CATEGORIA XVII	RS	91461899		27441578	27441578	64020321	91461899	---
		CP	1130000000		722820873	722820873	61862078	784682951	345317049
		CS	1130000000		750262451	750262451			379737549
		T					125882399	876144850	
	TOTALE TITOLO III	RS	91461899		27441578	27441578	64020321	91461899	---
		CP	1130000000		722820873	722820873	61862078	784682951	345317049
		CS	1130000000		750262451	750262451			379737549
		T					125882399	876144850	
	TOTALE GENERALE DELLE SPESE	RS	33058814379		13670571056	13670571056	15316443506	28987014562	4071799817
		CP	58901798184		43571499214	43571499214	11794884151	55366383365	353541481
		CS	83652047856		57242070270	57242070270			26409977586
		T					27111327657	84353397927	

CONTO ECONOMICO

PAGINA BIANCA

COSTI

SPESE IMPEGNATE		
TITOLO I - SPESE CORRENTI	9.512.248.153	
TRASFERIMENTI PASSIVI IN CONTO CAPITALE	30.398.008.400	
		39.910.256.553
SPESE DI COMPETENZA IMPEGNATE IN PRECEDENTI ESERCIZI		246.873.334
VARIAZIONI PATRIMONIALI STRAORDINARIE		
MINORI RESIDUI ATTIVI	1.709.626.059	
INSUSSISTENZE ATTIVE	4.147.501.007	
		5.857.127.066
AMMORTAMENTI		
AMMORTAMENTO IMMOBILI	1.403.438.832	
AMMORTAMENTO ARREDI, ATTREZZATURE	1.266.068.874	
		2.669.507.706
SVALUTAZIONI		
SVALUTAZIONE CREDITI		101.472.859
QUOTA ADEGUAMENTO FONDO INDENNITA' DI FINE RAPPORTO		134.697.788
TOTALE COSTI		**48.919.935.306**
AVANZO ECONOMICO		**7.042.632.469**
TOTALE A PAREGGIO		**55.962.567.775**

RICAVI

ENTRATE ACCERTATE		
ENTRATE ISTITUZIONALI	2.020.346.524	
ENTRATE COMMERCIALI	5.722.302.694	
TRASFERIMENTI ATTIVI IN CONTO CAPITALE	44.000.000.000	
		51.742.649.218
ENTRATE DI COMPETENZA ACCERTATE IN PRECEDENTI ESERCIZI		0
VARIAZIONI PATRIMONIALI STRAORDINARIE		
MINORI RESIDUI PASSIVI	4.071.799.817	
SOPRAVVENIENZE ATTIVE	111.886.562	
		4.183.686.379
PLUSVALENZE PATRIMONIALI		
PLUSVALENZE TITOLI		36.232.178
TOTALE RICAVI		**55.962.567.775**

SITUAZIONE PATRIMONIALE

PAGINA BIANCA

ATTIVITA'

	AL 31.12.1992	AL 31.12.1993	DIFFERENZE
DISPONIBILITA' LIQUIDE			
SEZ. TESORERIA PROV. STATO TRIESTE	15.179.756.818	13.450.809.162	-1.728.947.656
	15.179.756.818	**13.450.809.162**	**-1.728.947.656**
RESIDUI ATTIVI			
CREDITI VERSO LO STATO ED ALTRI ENTI IN CONTO INVESTIMENTI	15.065.009.212	14.253.872.392	-811.136.820
CREDITI VERSO CONSORZIATI	133.503.000	32.000.000	-101.503.000
CREDITI VERSO LO STATO ED ALTRI ENTI IN CONTO GESTIONE	1.722.552.098	325.038.329	-1.397.513.769
CREDITI PER PROVENTI PATRIMONIALI	1.941.680.017	2.039.305.955	97.625.938
ACQUIRENTI ED UTENTI	4.001.627.454	2.097.889.271	-1.903.738.183
CREDITI DIVERSI	11.825.436	31.235.392	19.409.956
	22.876.197.217	**18.779.341.339**	**-4.096.855.878**
CREDITI FINANZIARI			
CREDITI VERSO IL PERSONALE	24.243.331	119.476.606	95.233.275
	24.243.331	**119.476.606**	**95.233.275**
RIMANENZE ATTIVE D'ESERCIZIO			
TERRENI	663.868.892	1.820.383.430	1.156.514.538
COSTRUZIONI IMMOBILI ED IMPIANTI	25.007.399.891	16.787.525.207	-8.219.874.684
ACQUISIZIONE ARREDI ED ATTREZZATURE	672.772.916	841.426.281	168.653.365
	26.344.041.699	**19.449.334.918**	**-6.894.706.781**

INVESTIMENTI MOBILIARI			
PARTECIPAZIONI AZIONARIE	30.049.200.000	35.049.200.000	5.000.000.000
TITOLI EMESSI O GARANTITI DALLO STATO	430.000.000	0	-430.000.000
	30.479.200.000	**35.049.200.000**	**4.570.000.000**
IMMOBILI			
TERRENI	13.259.346.500	16.839.652.486	3.580.305.986
EDIFICI, IMPIANTI ED INFRASTRUTTURE	39.176.377.063	46.781.294.406	7.604.917.343
COSTRUZIONI IN CORSO	1.200.000.000	1.200.000.000	0
	53.635.723.563	**64.820.946.892**	**11.185.223.329**
IMMOBILIZZAZIONI TECNICHE			
MOBILI,STRUMENTI, ATTREZZ., AUTOMEZZI	9.673.633.828	10.791.384.973	1.117.751.145
	9.673.633.828	**10.791.384.973**	**1.117.751.145**
COSTI PLURIENNALI			
COSTI PLURIENNALI DIVERSI	6.912.453.333	6.665.579.999	-246.873.334
	6.912.453.333	**6.665.579.999**	**-246.873.334**
TOTALE ATTIVITA'	**165.125.249.789**	**169.126.073.889**	**4.000.824.100**
CONTI D'ORDINE			
VALORI DI TERZI PER CAUZIONI	10.620.000	5.869.459	-4.750.541

PASSIVITA'

	AL 31.12.1992	AL 31.12.1993	DIFFERENZE
RESIDUI PASSIVI			
DEBITI VERSO GLI ORGANI DEL CONSORZIO E PERSONALE DIPENDENTE	141.305.940	109.889.516	-31.416.424
DEBITI VERSO FORNITORI	27.524.271.058	20.886.049.450	-6.638.221.608
DEBITI PER PRESTAZIONI ISTITUZIONALI	5.151.775.482	5.263.406.800	111.631.318
DEBITI TRIBUTARI	0	73.974.758	73.974.758
DEBITI DIVERSI	241.461.899	778.007.133	536.545.234
	33.058.814.379	**27.111.327.657**	**-5.947.486.722**
FONDI DI ACCANTONAMENTO VARI			
FONDO INDENNITA' FINE RAPPORTO PERSONALE	805.932.625	940.630.413	134.697.788
	805.932.625	**940.630.413**	**134.697.788**
POSTE RETTIFICATIVE DELL'ATTIVO			
FONDO AMMORTAMENTO IMMOBILI	4.597.658.930	6.001.097.762	1.403.438.832
FONDO AMMORTAMENTO ARREDI, ATTREZZ.	4.739.363.429	6.005.432.303	1.266.068.874
FONDO SVALUTAZIONE CREDITI	0	101.472.859	101.472.859
	9.337.022.359	**12.108.002.924**	**2.770.980.565**
TOTALE PASSIVITA'	**43.201.769.363**	**40.159.960.994**	**-3.041.808.369**
PATRIMONIO NETTO			
FONDO DI DOTAZIONE	75.000.000.000	75.000.000.000	0
AVANZO ECONOMICO PRECEDENTI ESERCIZI	38.459.063.848	46.923.480.426	8.464.416.578
AVANZO ECONOMICO DELL'ESERCIZIO	8.464.416.578	7.042.632.469	-1.421.784.109
	121.923.480.426	**128.966.112.895**	**7.042.632.469**
TOTALE A PAREGGIO	**165.125.249.789**	**169.126.073.889**	**4.000.824.100**
CONTI D'ORDINE			
TERZI PER CAUZIONI	11.540.600	5.869.459	-5.671.141

PAGINA BIANCA

RELAZIONE DEL COLLEGIO DEI REVISORI

PAGINA BIANCA

RELAZIONE AL CONTO CONSUNTIVO PER L'ANNO FINANZIARIO 1993

Dall'esame del rendiconto per l'anno 1993, il Collegio ha appurato preliminarmente che nella gestione di competenza per l'anno medesimo risultano accertate entrate per Lire 53.125.892.795 e impegnate spese per Lire 55.366.383.365.

Dal confronto tra tali risultanze deriva un'eccedenza passiva di Lire 2.240.490.570. Il disavanzo della gestione di competenza, quale risulta dalla differenza tra le economie di spesa (Lire 3.535.414.819) ed i minori accertamenti d'entrata sugli stanziamenti complessivi (Lire 5.835.905.389) ammonta a Lire 2.300.490.570. La differenza di Lire 60.000.000 è dovuta alla circostanza che in sede di ultima variazione al bilancio si è provveduto ad iscrivere in entrata la somma complessiva di lire .580.000.000 ed in spesa una somma inferiore per lire 60.000.000 a seguito del rilievo mosso dal Ministero vigilante sulla previsione di pari importo contenuta nella delibera assembleare di approvazione. Tenendo conto di tale importo si perviene pertanto alla coincidenza dei risultati per entrambi i metodi seguiti.

Sottraendo tale disavanzo di Lire 2.240.490.570 della gestione di competenza dall'avanzo di amministrazione applicato al bilancio 1993 (L. 4.997.139.656) ed aggiungendo al risultato così ottenuto il miglioramento della gestione dei residui (L. 2.362.173.758) si perviene alla formazione dell'avanzo di amministrazione al 31.12.1993 determinato nell'importo di Lire 5.118.822.844.

Tale risultanza trova conferma nella esposizione della situazione amministrativa di seguito riportata:

Fondo cassa al 31.12.1992	L.15.179.756.818
Riscossioni	L.55.513.122.614
	L. 70.692.879.432
Pagamenti	L.57.242.070.270
Fondo cassa al 31.12.1993	L.13.450.809.162
Residui attivi	L.18.779.341.339
	L.32.230.150.501
Residui passivi	L.27.111.327.657
Avanzo di amministrazione al 31.12.1993	L. 5.118.822.844

Il Collegio, accertato che i dati sopraesposti, relativamente al saldo di cassa, coincidono con la somma esistente presso la Tesoreria provinciale dello Stato, il cui dato è stato comunicato dalla Cassa di Risparmio di Trieste che esercita il servizio di tesoreria per conto del Consorzio, constata, in primo luogo, che gli accertamenti d'entrata di complessive Lire 53.125.892.795 riguardano per Lire 7.742.649.218 le entrate correnti, per Lire 44.598.560.626 le entrate in conto capitale e per Lire 784.682.951, le partite di giro.

Per quel che riguarda le entrate correnti, le somme accertate risultano così articolate:

Cat. I - Redditi e proventi patrimoniali	L.2.576.233.131
Cat. II - Trasferimenti ordinari	L. 562.000.000
Cat. III - Trasferimenti straordinari	L. 952.353.649
Cat. IV - Proventi dell'esercizio	L.1.375.389.491
Cat. V - Poste compensative delle spese	L.2.267.052.377
Cat. VI - Entrate non classificabili in altre voci	L. 9.620.570
TOTALE	L.7.742.649.218

In ordine a detti accertamenti di entrata, il Collegio constata che, come per gli anni passati, le entrate per rendite e proventi patrimoniali sono costituite prevalentemente dagli introiti per locazioni di immobili (Lire 2.554.862.673).

Si tratta, in particolare, di proventi connessi con la locazione di locali attrezzati ad organismi che svolgono attività di ricerca, ovvero a terzi che prestano attività di supporto a favore degli organismi medesimi o del Consorzio.

Per ciò che concerne le entrate della categoria II, il Collegio rileva che gli accertamenti relativi riguardano per Lire 500 milioni il contributo erogato dalla Regione Friuli - Venezia Giulia e per Lire 10 milioni e 3 milioni i contributi assegnati rispettivamente dal Comune di Trieste e dalla Provincia di Trieste.

Le rimanenti somme di Lire 49 milioni accertate sulla categoria in questione riguardano le quote associative dovute per l'anno 1993 ai sensi dell'art. 3 dello Statuto, di cui 44 milioni relative a soci non aventi finalità di lucro e 5 milioni a soci con finalità di lucro. Di tale importo nella competenza 1993 sono state riscosse Lire 40.000.000 e restano ancora da riscuotere Lire 9.000.000. Per quanto concerne i residui afferenti l'anno 1992 e precedenti, a suo tempo accertati in

L. 133.503.000, si osserva che risultano riscosse L. 42.500.000 e restano da riscuotere L. 23.000.000, per un ammontare complessivo di L. 65.500.000. La differenza di L. 68.003.000 tra la consistenza dei residui al 1° gennaio 1993 e quella definitivamente accertata al 31 dicembre dello stesso anno, è da attribuire ad eliminazioni di partite, a seguito di più approfonditi accertamenti circa l'esistenza di tali partite creditorie. In particolare le eliminazioni di dette partite sarebbero giustificate dalla circostanza che sono state contabilizzate, nel corso degli anni precedenti, duplicazioni di accertamenti.

Le somme accertate sulla categoria III nell'importo di Lire 952.353.649 sono costituite prevalentemente dalle somme di Lire 761.297.474 accertate sul cap. 35. Tale accertamento si riferisce ai contributi assegnati dall'Istituto superiore di Sanità (500 milioni) e dalla CEE (80 milioni), per la realizzazione di progetti di ricerca nell'ambito dell'Area, nonché dalla Camera di Commercio di Trieste per la partecipazione all'EXPO' di Siviglia 1992 (L. 181.297.474). Altri accertamenti, nella categoria in esame, concernono una serie di contributi di privati ed imprese per la realizzazione di un Workshop internazionale in materia di apparecchiature biomediche (L. 57.450.000), nonché di un convegno sull'impatto sanitario ed ambientale del P.V.C. (71.533.196).

Le entrate accertate sulla categoria IV nell'importo di Lire 1.375.389.491 sono costituite dai corrispettivi per prestazioni di servizi resi dal Consorzio (Lire 1.203.106.044), nonché dalle somme dovute dagli utenti dell'Area per l'uso di beni pertinenti al Consorzio stesso (Lire 172.283.347).
Riguardo i corrispettivi per i servizi resi, si precisa che gli stessi risultano accertati sui capp.41 e 44. Gli accertamenti iscritti su quest'ultimo capitolo (Lire 686.891.248) concernono specificatamente i proventi derivanti dal Centro calcolo reti e documentazione. Per tali ultimi accertamenti il Collegio ritiene di dover sottolineare il notevole incremento registrato rispetto al 1992, nel quale gli stessi risultavano di circa 195,5 milioni.

Gli accertamenti della categoria V si riferiscono a recuperi e rimborsi di spese effettuate dal Consorzio. Di queste, Lire 1.770.680.072 accertate sul cap. 50 riguardano il rimborso di oneri sostenuti dal Consorzio per l'amministrazione dei beni immobili locati o ceduti in uso. Si tratta del rimborso delle spese sostenute per riscaldamento, per consumo di energia elettrica, acqua e simili nei locali degli immobili utilizzati dalle unità di ricerca operanti nell'Area.

Le entrate della categoria VI accertate nel complessivo importo di L. 9.620.570 concernono maggiori somme introitate su fatture a clienti esteri per miglioramenti intervenuti sulla ragione di cambio.

Le entrate in conto capitale, accertate nel complessivo importo di Lire 44.598.560.626 sono costituite prevalentemente dai contributi assegnati dal Ministero per la ricerca scientifica e tecnologica per la realizzazione della macchina di luce di sincrotrone (L. 30 miliardi), dalla Regione per le finalità di cui alla L.R. n.

17/1986 (Lire 1 miliardo), dal CNR in attuazione dell'apposita disposizione contenuta nella legge finanziaria dello Stato per l'anno 1993 (Lire 7 miliardi), nonché dal contributo concesso dal Commissario del Governo nella regione a carico del Fondo Trieste (Lire 6 miliardi).
La somma di 30 miliardi erogata dal Ministero per l'Università e la ricerca scientifica e tecnologica, diversamente dall'impostazione originariamente seguita per analoghe assegnazioni precedentemente concesse, è stato utilizzata, in conformità agli indirizzi ministeriali, non già per interventi di sottoscrizione di aumenti di capitale della Sincrotrone Trieste S.c.p.A. ma quale contributo diretto alla Società stessa.
Sull'argomento, il Collegio ha svolto una dettagliata relazione (verbale n. 70 del 28.06.1993) alla quale fa pertanto opportuno rinvio.

Altri accertamenti di entrata in conto capitale concernono l'alienazione di beni per L. 9.000.000, la cessione dei titoli acquisiti a garanzia del trattamento di fine rapporto del personale dipendente per L. 466.232.178, nonché le rate di ammortamento di finanziamenti concessi per lire 123.328.448.

L'accertamento di Lire 784.682.951 sulle partite di giro, riguarda prevalentemente le somme relative alle ritenute erariali trattenute sugli emolumenti e le quote previdenziali ed assistenziali a carico dell'ente e dei dipendenti versate agli aventi diritto con imputazione ai corrispondenti capitoli della spesa per partite di giro.

Le spese correnti, impegnate nel complessivo importo di Lire 9.512.248.153 concernono:

Cat. I - Spese per gli organi del Consorzio	L. 197.680.109
Cat. II - Spese per il personale	L. 3.024.646.341
Cat. III - Oneri per il personale in quiescenza	L. -
Cat. IV - Spese generali di gestione	L. 3.516.829.959
Cat. V - Spese per prestazioni istituzionali	L. 2.280.512.830
Cat. VI - Oneri finanziari	L. 2.661.154
Cat. VII - Oneri Tributari	L. 440.000.000
Cat. IX - Poste compensative delle entrate	L. 49.917.760
TOTALE	L. 9.512.248.153

Dall'esame delle singole voci di spesa, il Collegio fa presente, per quanto riguarda gli oneri della categoria I, che le somme impegnate si riferiscono a compensi ed indennità spettanti ai componenti degli organi statutari.

Le spese della categoria II concernono gli oneri sostenuti per il pagamento delle retribuzioni al personale dipendente.

Relativamente a tali spese, il Collegio, nel ricordare che il trattamento economico del personale del Consorzio è tuttora equiparato a quello dei dipendenti della Regione Friuli - Venezia Giulia, segnala la necessità che l'Ente promuova le occorrenti iniziative, al fine di accertare presso le Amministrazioni competenti (Ministero della ricerca scientifica tecnologica, Ministero del Tesoro, Ministero della funzione pubblica) se e come dare concreta attuazione ai provvedimenti di inquadramento del personale, in considerazione della circostanza che l'Ente è stato inquadrato nel comparto della ricerca scientifica. Oltre al Direttore Generale, il personale in servizio presso il Consorzio stesso, alla data del 31.12.1993, ammontava a 42 unità così articolate:

qualifiche funzionali		unità
A -	Dirigenti	4
B1 -	funzionario di I livello	6
B2 -	funzionario di II livello	12
C -	coadiutore	14
D -	ausiliario	6
TOTALE		42

Alla medesima categoria vengono imputate le somme corrisposte al responsabile del progetto Centro calcolo reti e documentazione, assunto con contratto a termine quinquennale, ai sensi dell'art. 36 della L. n. 70/1975.

Le spese della categoria IV, impegnate nel complessivo importo di Lire 3.516.829.959 riguardano gli oneri per l'acquisto di beni e servizi per il funzionamento del Consorzio.

Al riguardo, il Collegio, nell'osservare che dette spese sono aumentate di L. 923 milioni rispetto a quelle analoghe del precedente esercizio, rileva che la gran parte di esse sono rappresentate da spese per riscaldamento e per consumo energia elettrica, acqua e gas (L. 1.482.630.582), telefoniche e postali (212.254.677), per l'acquisto di materiali di consumo(L. 109.998.369), per pulizia, (244.368.429), per sorveglianza (L. 599.079.320), nonché per la manutenzione ordinaria degli immobili (L. 583.881.801) e per assicurazioni (L. 119.900.000).

Gli aumenti più consistenti concernono gli oneri per riscaldamento e per consumo energia elettrica, acqua e gas (+ 432,6 milioni), per pulizia (+151,9 milioni) e per la manutenzione ordinaria degli immobili (+ 182,6milioni). Tenuto conto della natura di tali spese, i relativi incrementi sono da ascrivere alla crescita degli spazi e dell'operatività delle unità di ricerca insediate nell'Area.
In tali spese, infatti, sono comprese anche quelle destinate all'amministrazione ed al funzionamento degli immobili locati o ceduti in uso agli utenti, a fronte delle quali il Consorzio ha ottenuto, o comunque maturato il diritto a rimborsi nell'anno 1993 per 1.770,6 milioni (cap. 50 dell'entrata).

Gli oneri della categoria V, impegnati per complessive lire 2.280.512.830 riguardano spese per prestazioni istituzionali. In relazione a tali spese il Collegio sottolinea che esse sono diminuite di circa 463 milioni rispetto al precedente esercizio.

A fronte di detta diminuzione si fa presente che gli impegni assunti a carico del cap. 510 concernente le spese per studi e ricerche sono aumentati, mentre sono diminuiti gli impegni relativi agli oneri per borse di studio e per la formazione di personale di ricerca e quelli riferiti alla vendita di servizi. Gli impegni inerenti all'attivazione del servizio di calcolo reti e documentazione sono rimasti sostanzialmente inalterati.
Con riferimento a tali ultime spese relative ai servizi destinati alla vendita, il Collegio fa presente che per quelli di ordine generale si è verificato un differenziale positivo nel raffronto con le corrispondenti entrate; per il servizio di calcolo reti e documentazione tale differenziale risulta ancora più accentuato a dimostrazione dell'avvio delle azioni di controllo delle reti trasmissione dati e della concomitante più ampia utilizzazione delle risorse elaborative.

Le altre spese impegnate sui capitoli di parte corrente nelle categorie VI, VII e IX riguardano principalmente gli oneri per imposte e tasse (L. 440.000.000), nonché quelle inerenti alle spese per l'amministrazione di beni immobili locati o ceduti in uso (L.49.917.760).

Gli impegni in conto capitale, ammontanti a complessive Lire 45.069.452.261 concernono:

Cat. X - Acquisizione beni di uso durevole ed opere immobiliari	L. 8.299.994.738
Cat. XI - Acquisizione di immobilizzazioni tecniche	L. 871.449.123
Cat. XII - Attività promozionale per l'avvio e il sostegno di programmi di ricerca	L. 30.398.008.400
Cat. XIII - Partecipazioni ed acquisto di valori mobiliari	L. 5.500.000.000
TOTALE	L. 45.069.452.261

Gli impegni della cat. X risultano assunti prevalentemente per l'esecuzione di interventi di costruzione e ristrutturazione di immobili, impianti ed opere infrastrutturali (Lire 6.925.994.738). Tra tali interventi è compreso l'impegno per la realizzazione dell'edificio T nel comprensorio di Basovizza (6.500 milioni). Un ulteriore impegno riguarda l'acquisto dei terreni, sempre nel comprensorio di Basovizza, situati nel c.d. IV settore (1.374 milioni).

Per quanto concerne gli impegni della categoria XI, il Collegio segnala che, dell'ammontare accertato di Lire 871.449.123, oltre 498 milioni sono stati utilizzati per l'acquisto di arredi ed attrezzature da cedere in uso agli utenti, e 277 milioni per acquisto di mezzi, apparecchiature e macchinari per uso diretto del Consorzio.

Le somme impegnate sulla cat. XII, nell'ammontare di Lire 30.398.008.400 riguardano prevalentemente l'intervento contributivo di 30 miliardi a favore della Sincrotrone Trieste S.c.p.a. per il completamento della macchina di luce. Tali somme, come già accennato, sono state assegnate per tale finalità attraverso l'erogazione di un contributo diretto, a fronte di apposita convenzione stipulata tra il consorzio e la società, in base a specifiche istruzioni del Ministero dell'Università e della Ricerca Scientifica e Tecnologica.

Sulla categoria XIII risultano impegnate somme per complessive Lire 5.500 milioni destinate all'acquisto di azioni del B.I.C. quanto a milioni 500 e della Società Sincrotrone quanto a milioni 5.000.

Al riguardo il Collegio segnala che, a seguito di tale ultima sottoscrizione e della conversione in capitale di conferimenti precedentemente disposti dalla Regione tramite la Friulia S.p.a., la situazione delle partecipazioni alla società Sincrotrone Trieste risulta così modificata:

	Milioni di Lire	
Consorzio per l'Area di Ricerca:	L. 35.049	51 %
Regione (tramite Friulia S.p.a.):	L. 25.690	37,38 %
S.P.I.:	L. 3.525	5,12 %
ENIRICERCHE:	L. 4.466	6,50 %

Dall'esame della gestione dei residui, il Collegio ha riscontrato che, alla fine dell'esercizio 1993, il carico complessivo degli stessi ammonta a Lire 18.779.341.339 per la parte attiva ed a Lire 27.111.327.657 per la parte passiva.

Nell'ambito dei residui attivi, la quota generata dalla competenza di Lire 9.796.741.114 è costituita per la gran parte da entrate in conto capitale, di cui 6 miliardi relativi al contributo assegnato dal Fondo Trieste. Altri 3,6 miliardi riguardano le entrate correnti e sono rappresentate prevalentemente da crediti per affitto di immobili (1,9 miliardi), da quelli afferenti a proventi di esercizio (762,2 milioni) e da quelli relativi al rimborso degli oneri per l'amministrazione di beni immobili locati o ceduti in uso (531 milioni).

I residui attivi relativi al precedente esercizio (Lire 8.982.600.225) sono costituiti prevalentemente dalle somme non ancora riscosse a fronte dei contributi concessi complessivamente dal Commissario del Governo a carico del Fondo Trieste (Lire 7.592.319.992).

In ordine al complesso dei residui attivi si può quindi osservare che la quasi totalità di essi è rappresentata dalle somme ancora da riscuotere a fronte dei contributi assegnati dal Fondo Trieste (13,6 miliardi), nonché da quelle relative agli affitti degli immobili (circa 2 miliardi), alle prestazioni di servizi (circa 1,2 miliardi) ed ai rimborsi per l'amministrazione di beni immobili locati o ceduti in uso (circa 931 milioni). In ordine alla loro derivazione temporale va altresì considerato che essi sono presenti in rilevante entità con riferimento sia alla competenza 1993 che agli anni precedenti, eccezion fatta per quelli relativi agli affitti degli immobili generati per la quasi totalità nella gestione dello scorso anno.
Pur tenendo conto dei soggetti debitori e della natura dei crediti, soprattutto con riferimento ai contributi assegnati da enti pubblici per interventi strutturali, si ritiene di dover rinnovare l'invito per l'avvio di iniziative atte al recupero dei crediti vantati e ciò anche in relazione al livello delle giacenze di cassa che presenta un andamento decrescente per effetto della maggior rapidità dei flussi di spesa rispetto a quelli di entrata.

A tale riguardo si ritiene opportuno precisare che il Consiglio di Amministrazione sarà chiamato, nella seduta del 20.04.1994, a pronunciarsi sull'argomento.

Per i residui passivi, la quota generata dalla competenza di Lire 11.794.884.151 è rappresentata prevalentemente dalle somme impegnate sulla categoria X - Acquisizione di beni di uso durevole ed opere immobiliari (Lire 8.125.625.729).

Per quanto concerne i residui passivi degli esercizi precedenti, il Collegio osserva che dell'importo di Lire 33.058.814.379 esistente all'1.1.1993, sono state pagate Lire 13.670.571.056 e restano da pagare Lire 15.316.443.506.

Del suddetto ultimo importo, oltre 10,4 miliardi si riferiscono agli impegni per interventi di costruzione e ristrutturazione. A tale riguardo e con specifico riferimento al finanziamento a carico del Fondo Investimenti e Occupazione (FIO) per l'anno 1984 (assentito dal CIPE nella misura di 19,3 miliardi e integrato con fondi del Consorzio per Lire 2,5 miliardi), si è accertato che le somme ancora da pagare ammontano ad oltre lire 2,7 miliardi.

Per quanto concerne la gestione in termini di cassa, risulta che al 31.12.1993, la giacenza (Lire 13.450.809.162) presenta rispetto al precedente anno una diminuzione di Lire 1.728.947.656, per cui resta confermato, come già detto in precedenza, l'esigenza che l'Ente provveda con tempestività alla riscossione delle somme all'Ente stesso dovute.

Dall'esposizione della situazione patrimoniale emerge che lo stato dei capitali, alla data del 31.12.1993, presenta un patrimonio netto di Lire 128.966.112.895, così determinato:

- Attività	L.	169.126.073.889
- Passività	L.	40.159.960.994
Netto Patrimoniale	L.	128.966.112.895

Risulta quindi un miglioramento della situazione patrimoniale di Lire 7.042.632.469.

Tale risultato, analiticamente dimostrato attraverso l'elaborato annesso al documento di rendiconto, coincide con l'avanzo economico dell'esercizio 1993.

Difatti dal relativo elaborato si rileva un saldo attivo delle partite di carattere finanziario di Lire 11.832.392.665 che ha assorbito il disavanzo delle partite non finanziarie di Lire 4.789.760.196.

Il Collegio, dall'esame dell'elaborato riepilogativo della situazione patrimoniale, ritiene opportuno far presente che:

- i beni immobili risultano inventariati al valore storico;

- le azioni sottoscritte dal Consorzio a titolo di partecipazione al capitale sociale della Società Sincrotrone S. c. p. a. risultano iscritte al valore nominale. Allo stato attuale il Collegio non conosce la effettiva situazione di bilancio della predetta Società e pertanto non è in condizione di appurare se la perdita di miliardi 5.773, con la quale si è chiusa la gestione dell'anno 1992 sia stata o meno assorbita. Si riserva di accertare tale situazione non appena il bilancio sarà stato approvato dall'Assemblea dei Soci;

- i titoli di Stato a suo tempo acquistati per la copertura del trattamento di fine rapporto del personale sono stati smobilizzati ed il relativo ricavo è stato depositato, a garanzia di tale copertura, su apposito c/c presso la Banca d'Italia.

Con le considerazioni suesposte, il Collegio ritiene di esprimere parere favorevole in ordine all'approvazione del conto consuntivo del Consorzio per l'anno 1993.

CONSORZIO OBBLIGATORIO PER L'IMPIANTO, LA GESTIONE E LO SVILUPPO DELL'AREA PER LA RICERCA SCIENTIFICA E TECNOLOGICA NELLA PROVINCIA DI TRIESTE

ESERCIZIO 1994

PAGINA BIANCA

RELAZIONE DEL CONSIGLIO DI AMMINISTRAZIONE

PAGINA BIANCA

Signori Soci,

Il 1994 è stato contraddistinto da una serie di eventi importanti per la programmazione e l'organizzazione della ricerca e dei processi di innovazione.

A livello europeo è stato definito il IV Programma Quadro di Ricerca, Sviluppo Tecnologico e Dimostrazione, che ha il fine di promuovere lo sviluppo economico e sociale e la competitività industriale dell'Unione Europea. Tale Programma prevede varie azioni nei settori delle Tecnologie dell'informazione e delle comunicazioni, delle Tecnologie industriali, dell'Ambiente, delle Scienze e tecnologie della vita, dell'Energia, dei Trasporti, della Ricerca socioeconomica, e della Formazione e Mobilità dei ricercatori. Con la pubblicazione dei bandi, nei primi mesi del 1995 è già iniziata la raccolta dei progetti di ricerca, che diventeranno fra breve operativi.

A livello nazionale, dal Ministero dell'Università e della Ricerca è stato varato il Piano triennale della ricerca (1994-96) e il Programma di intervento per la realizzazione di una rete di Parchi Scientifici e Tecnologici (PST) nel Mezzogiorno, primo esempio di una politica nazionale per l'innovazione in aree di crisi che si avvale dello strumento dei PST.

I cambiamenti politici che il Paese ha attraversato nel corso dell'anno non hanno permesso di portare ad esecuzione il Programma sui PST, così come ha subito un incredibile arresto la procedura di valutazione e finanziamento di progetti di ricerca applicata, previsti dalla l. 46/82. Nel contempo sono emersi altri programmi, quali quello di riordino ed accorpamento degli Enti pubblici di ricerca.

La particolare situazione del cambio della lira, molto svantaggiata rispetto alle tradizionali valute forti, ha spinto inoltre le aziende a puntare molto sulla produzione indirizzata all'esportazione, con una minore attenzione alle problematiche dell'innovazione. Inoltre, si é accentuata la tendenza delle aziende a valorizzare le "core competences" ed a puntare sullo sviluppo più che sulla ricerca.

A livello locale, si è rinvigorito l'interesse delle amministrazioni e delle organizzazioni sindacali degli imprenditori e dei lavoratori nei confronti dell'AREA di ricerca, intesa soprattutto come strumento per la crescita imprenditoriale e come fonte di innovazione per le imprese. Il Protocollo d'intesa fra Governo e amministrazioni locali fa un esplicito riferimento al ruolo atteso per il nostro Parco scientifico, così come il Programma predisposto per l'impiego dei fondi strutturali dell'UE nelle Aree di obiettivo 2, presenti nella nostra regione, offre un'occasione importante al nostro Consorzio per coordinare e gestire una serie di azioni, intese al trasferimento di conoscenze fra mondo della ricerca e imprese del territorio.

Il varo dei programmi europei, la predisposizione di quelli nazionali e il continuo richiamo al ruolo che il nostro Parco scientifico deve svolgere a livello locale, hanno influenzato non poco le politiche e l'organizzazione messa in atto dal Consorzio per meglio fronteggiare i cambiamenti e le sfide del momento. In particolare, accanto al continuo interesse per lo sviluppo dei Centri di ricerca presenti nel parco scientifico, una particolare enfasi è stata assegnata allo sviluppo dei Centri di R&S a carattere commerciale, alle nuove imprese, alla messa a punto, da un lato, di progetti nell'ambito dei programmi dell'UE e, dall'altro, dell'offerta di know-how e di servizi da usufruire a livello locale.

In quest'ottica, vengono di seguito evidenziati gli interventi e le realizzazioni del Consorzio che hanno caratterizzato lo sviluppo del Parco Scientifico nell'anno 1994, secondo una strutturazione in cinque componenti-simbolo della realtà Area di Ricerca.

*1) **Centri di ricerca e formazione***

Si tratta di quelle realtà sulle quali si é creata la cosiddetta "massa critica" iniziale del Parco. Svolgono attività di ricerca di base ed applicata con collegamenti a livello internazionale e costituiscono il punto di riferimento per la formazione a livello universitario e post-universitario.

Il 1994 ha visto il consolidamento dei Centri già presenti nel Parco Scientifico, nonché l'avvio di nuove iniziative, in particolare connesse con l'educazione e la prevenzione in campo sanitario. Il 1994 ha segnato anche l'autonomia dell'ICGEB, Centro Internazionale di Ingegneria Genetica e Biotecnologia, diventato ente di diritto internazionale, giuridicamente autonomo. Il 3 ottobre scorso é stata inaugurata la sua nuova sede in AREA, presenti numerose autorità del sistema delle Nazioni Unite, del mondo scientifico ed economico. Il modernissimo edificio, che comprende attrezzati laboratori per oltre 5.000 mq., ospita circa 140 persone tra ricercatori, tecnici, personale amministrativo, studenti e tirocinanti provenienti da 25 paesi, con conseguente consolidamento del carattere di internazionalità del Parco e dei programmi del Centro.

Il Consorzio interuniversitario nazionale per la fisica della materia, che gestisce in AREA il laboratorio di Tecnologie Avanzate Superfici e Catalisi, si é trasformato in Istituto Nazionale per la fisica della Materia (INFM), ente di ricerca a carattere non strumentale, dotato di autonomia giuridica, con compiti di promozione, programmazione e svolgimento di ricerche di base e tecnologiche nel campo della fisica della materia e nei campi affini, con riferimento anche alla scienza e tecnologia dei materiali ed alla tecnologia avanzata. Questa trasformazione preconfigura nuove, interessanti attività dell'INFM nel nostro Parco.

2) Centri R&S e Servizi di Imprese esterne

Si tratta di gemmature, nel Parco Scientifico, di Società esterne allo stesso, in particolare di laboratori ed uffici insediati in AREA da parte di Società esterne, al fine di reperire know how, strumentazione avanzata e legami operativi con istituzioni, Centri di ricerca ed imprese "science based" e di incrementare la loro visibilità nei confronti del mercato.

ECOMASTER Srl di Udine, piccola impresa che ha iniziato la propria attività nel 1994, ha avviato l' insediamento nell'AREA di un Centro di Acustica Applicata finalizzato alle valutazioni dei livelli di inquinamento acustico negli ambienti chiusi (ad esempio di lavoro) o aperti (ad esempio città), fornendo mappature delle fonti di rumore e soluzioni di insonorizzazione. Inoltre, un altro importante settore ad alta tecnologia, molto specializzato e, nel contempo, estremamente interdisciplinare, di cui il Centro si occuperà, è quello delle problematiche legate all' acustica ed alla meccanica delle vibrazioni, ad esempio quelle causate nell'ambiente circostante da grandi infrastrutture (industrie, aeroporti, etc.). Il suo mercato immediato è costituito prevalentemente dalle attività produttive e dalle Pubbliche Amministrazioni del territorio, espandibile a dimensioni nazionali e comunitarie, grazie anche alle legislazioni già vigenti in materia.

Si è formalizzato inoltre l'insediamento del laboratorio N.I.R.L.A.B. (Non Ionizing Radiations Laboratory) della CLAMPCO SYSTEMS S.r.l., società operante nel settore dei sistemi ed impianti di telecomunicazione e servizi connessi, finalizzato allo studio ed allo sviluppo di sistemi radianti e di misura, nonché di modelli matematici e tecniche di simulazione della propagazione delle onde elettromagnetiche.

Analogamente, il 1994 ha visto la realizzazione, all'interno del Parco Scientifico, dell'insediamento del laboratorio della società SY.A.C. S.r.l., finalizzato principalmente allo studio ed allo sviluppo di metodi di elaborazione di immmagini a media ed alta densità da applicare nel settore della sicurezza.

3) Nuove imprese

Si tratta di attività imprenditoriali originate dalla disponibilità di servizi qualificati, know how e dotazioni incentivanti del Parco Scientifico. In alcuni casi costituiscono lo spin-off dei Centri di Ricerca e Formazione.

Innanzitutto é interessante ricordare che in questo contesto nel corso del 1994 è stato avviato e condotto a termine lo "Studio per la creazione di un incubatore d'impresa hi-tech in AREA Science Park" con il parziale sostegno finanziario della Commissione Europea nell'ambito del programma SPRINT. L'approvazione del progetto da parte della Commissione ha consentito di disporre di un gruppo di esperti internazionali, che ha assicurato un apporto di competenze ed esperienze diverse e complementari tali da rendere il risultato dello studio uno strumento di lavoro prezioso a supporto delle azioni che il Consorzio potrebbe condurre nei prossimi anni.

Per quanto riguarda le nuove iniziative imprenditoriali, è nata in AREA TECNA Srl, una piccola società, tipica "start-up company" fondata sulla conoscenza ed esperienza specifica di alcuni ricercatori. TECNA lavora allo sviluppo di nuovi reagenti chimici ed effettua ricerche su commissione per l'industria diagnostica, per le grandi industrie alimentari e farmaceutiche, per l'industria biotecnologica e per i laboratori di analisi privati. Si rivolge inoltre ad un mercato di nicchia specifico rappresentato dai sistemi diagnostici di prodotti agro-alimentari utilizzati in particolare negli enti sanitari pubblici. Il suo insediamento in AREA Science Park è strategico ai fini dell'attivazione di collaborazioni e sinergie con realtà come la POLY-biòs e l'ICGEB, ad esempio nel campo della biologia molecolare.

Con il fine di concretizzare un insediamento in AREA entro il primo semestre dell'anno in corso, si é costituita HOLO 3D, piccola impresa che ha lo scopo di fornire prodotti e servizi tecnologici mediante attività di ricerca, sviluppo e produzione di elementi ottici olografici e di erogare servizi di consulenza, in applicazioni di anticontraffazione e di promozione commerciale. Le applicazioni della tecnica olografica di HOLO 3D vanno dall'immagine tridimensionale utilizzata nel settore pubblicitario, alla stampa anticontraffazione legata alla prevenzione di falsi nei documenti di transazioni finanziarie, di identificazione personale, alla produzione di ologrammi per display di grande formato che ha una notevole richiesta per fini promozionali. Oltre a ciò HOLO 3D si propone di sensibilizzare i laboratori di produzione di gioielli sull'utilità di creare dei "campioni olografici". Altre applicazioni possibili riguardano i 'display' e i gruppi ottici di spessore minimo per autovetture.

Sempre con il fine di un insediamento in AREA, alla fine del 1994 é nata la società SQS (Servizi di Qualità e Sicurezza) S.r.l da un'iniziativa della CEGOS ITALIA SpA, in collaborazione con alcuni specialisti locali. SQS è una società finalizzata alla ricerca, sviluppo ed applicazione di metodologie e di prodotti software innovativi in materia di sicurezza e qualità, nonchè alla prestazione di servizi di consulenza e di formazione da erogarsi alle imprese ed enti pubblici e privati. I rami principali di attività nel settore della sicurezza e della qualità aziendale, con particolare riferimento alle applicazioni "dedicate" delle Leggi in materia di sicurezza ed ai programmi ISO 9000 per la qualità, trovano applicazione nelle aree della consulenza aziendale, sicurezza e ambiente, controllo e garanzia della qualità, marketing e commerciale, logistica ed acquisti.

In AREA ha poi consolidato la sua presenza GLOBO, un'associazione di divulgazione scientifica che ha come scopo il supporto alla divulgazione della cultura scientifica e la divulgazione della immagine delle attività scientifiche istituzionali e tecnologico-industriali. Svolge un'attività di promozione di incontri su tematiche scientifiche, di ideazione, promozione ed organizzazione di esposizioni di alta tecnologia, di realizzazione di pubblicazioni e video su argomenti di ricerca avanzata.Il suo insediamento in AREA costituisce un punto di informazione e di contatto per tutte le tematiche inerenti la divulgazione a disposizione degli associati al Parco, inoltre rende AREA punto centrale di diffusione scientifica verso altre realtà nazionali.

Si é infinee ulteriormente rafforzata la Società POLYTECH, che ha ricevuto dal Consorzio un cospicuo finanziamento per un programma-quadro di ricerca articolato su 3 fasi della durata complessiva di tre anni, denominato 'Risorse Rinnovabili ed Ambiente - Chimica e Microbiologia'. Tale programma, sviluppando nuovi campi di indagine e di servizi scientifici e tecnologici, ha forti potenziali ricadute in ambito industriale, nel campo dell'ambiente, dell'alimentazione e dell'agricoltura. Nell'ambito del sostegno alle attività di ricerca su contratto a favore di imprese industriali, il Consorzio ha affidato inoltre a POLY-tech un programma di ricerca nel settore della biotecnologie, da condursi per conto di una Società farmaceutica sulla base dell'art. 4 della Legge 46/82. Il programma, denominato 'studio relativo alla stabilità conformazionale dell'enzima collagenasi per applicazioni nel settore farmaceutico' é rivolto in particolare a formulare nuovi prodotti nel campo dei coadiuvanti la cicatrizzazione. Tale programma è stato completato con successo.

Nell'ambito del 1994 é stata rinnovata la convenzione di insediamento dei laboratori del centro CARSO sulla base di un nuovo programma di attività orientato all'incentivazione dell'innovazione tecnologica ed al trasferimento tecnologico alle imprese. CARSO intende condurre nuove attività di R&S relative a sistemi di visione completi ad alte prestazioni, basati su sensori ICCD che operino a terra, in condizioni ambientali ed applicative "ostili". Le applicazioni dei sensori ICCD sono possibili nel campo scientifico, ambientale, biomedico ed industriale. AREA potrebbe beneficiare delle attività di CARSO in termini di incremento delle attività di trasferimento tecnologico e di ulteriore sviluppo delle relazioni con il mondo industriale.

4) Progetto speciale Laboratorio "Elettra"

Il progetto, di portata internazionale, grazie al quale é stato realizzato uno strumento di produzione ed utilizzazione di raggi X di eccezionale qualità per lo studio strutturale della materia da parte di settori sia accademici che industriali, vede ora il coinvolgimento di istituzioni ed industrie relativamente alla realizzazione di linee di luce.

Nel febbraio 1994 si é tenuta l' inaugurazione ufficiale del Laboratorio alla presenza del Presidente del Consiglio Ciampi, del Ministro Colombo, del Presidente dell'Accademia dei Lincei Salvini, di vari premi Nobel e di numerose autorità locali.
Il 1994 ha visto anche l'assemblaggio e, in alcuni casi, il completamento di quattro linee di luce.
Sul versante delle applicazioni e ricadute industriali vale la pena di segnalare l'accordo siglato dalla Sincrotrone Trieste S.C.p.a. con la Societa Micro More S.p.A., finalizzato alla progettazione e costruzione di una linea di luce denominata "X-Ray Lithography", per l'utilizzazione nel campo della micromeccanica e sensoristica.
Entro la fine dell'esercizio è stato inoltre perfezionato il contratto di conferimento alla Sincrotrone Trieste S.c.p.A. del diritto di superficie sui terreni necessari per la realizzazione del laboratorio di luce di Sincrotrone. A seguito del conferimento e della sottoscrizione da parte del solo socio Friulia del contestuale aumento di capitale in danaro le partecipazioni nella Società risultano le seguenti:

Consorzio per l'Area di Ricerca	*53,87%*
Friulia S.p.A.	*36,45%*
Eniricerche S.p.A.	*5,41%*
SPI S.p.A.	*4,27%*

L'attività di acquisizione dei terreni confinanti con il Laboratorio "Elettra", precedentemente affidata in concessione alla SVEI, é ripresa verso la fine dell'esercizio a cura del Consorzio.

*5) **Servizi qualificati resi dal Consorzio***

Si tratta di servizi qualificati accessibili alla comunità locale, ad istituzioni ed imprese del territorio.
Su questo fronte il 1994 ha visto un deciso spostamento dell'attività del Centro dai Servizi di Calcolo a quelli di rete ed informativi. L' attivita' di Calcolo e' stata riconosciuta non prioritaria per il futuro sviluppo dell' AREA a causa del continuo abbattimento dei costi, che rende possibile la disponibilita' locale di potenza di calcolo rilevante ai Centri e laboratori, e perche', essendo terminata la fase progettuale della macchina di luce Elettra da parte della Società Sincrotrone, sono diminuite drasticamente le sue esigenze in merito, che possono essere ora soddisfatte con macchine di costi molto inferiori gestite in proprio. Al contrario, la disponibilita' della rete comprensoriale collegata alla rete cittadina del SIST ed a quella nazionale GARR (e quindi alla rete mondiale Internet) ha visto una crescita continua tanto nel numero di nodi collegati dei Centri e Laboratori, quanto nel traffico.

Sul versante dei Servizi Informativi, e' iniziato nel mese di marzo e condotto per il primo anno il progetto di ricerca "navigatori di rete", nel corso del quale personale in formazione ha esplorato e precisato le possibilita' offerte dalla rete Internet tanto per il reperimento quanto per la diffusione di informazioni di interesse per il Consorzio, il Parco Scientifico ed il territorio. E' stata in particolare raccolta una mole notevole di documentazione sul software libero per sistemi informatici aperti, reperito, installato e provato per rispondere a necessita' puntuali del Consorzio, di alcuni Centri e Laboratori e di utenti del territorio, materiale oggi a disposizione di un servizio qualificato di trasferimento di know how telematico dal mondo scientifico a quello produttivo.

Da parte degli Uffici del Consorzio sono stati gestiti inoltre numerosi contributi e contratti di ricerca di diversa provenienza (Istituto Superiore di Sanità, Unione Europea, privati). L'attività, che è stata attivata come servizio a favore dei centri e società dell'AREA, ha comportato un interessante ricavo, di poco superiore ai costi sostenuti, prevalentemente per spese di personale.

Il Consorzio ha anche coordinato e sostenuto finanziariamente la partecipazione di Società e Centri del Parco a varie manifestazioni espositive, al fine di incrementare la loro visibilità nei confronti del mercato.
Infine, allo scopo di promuovere le iniziative dell'AREA science Park e di richiamare nuovi insediamenti, sono state realizzate numerose inserzioni sulla stampa quotidiana (Il Sole 24-Ore, Il Piccolo), specializzata (Automazione Oggi, Chimica Oggi, Trieste &Oltre, CUOA Notizie) ed internazionale (Plants Sites & Parks, Invest in Europe 95).

Signori Soci,

il Consorzio ed il Parco Scientifico che esso promuove ed amministra hanno vissuto quindi un 1994 particolarmente attivo, con segni importanti di crescita, di capacità progettuali e di messa a punto di nuove, promettenti strategie.

Il risultato finanziario

Il Consorzio ha chiuso l'esercizio finanziario 1994 con un avanzo generale di amministrazione di Lire 4.888.072.693, risultato ottenuto dalla somma algebrica del disavanzo di competenza di Lire 157.213.455 e dell'avanzo di amministrazione dell'esercizio precedente di Lire 5.118.822.844, al netto delle rettifiche del conto dei residui, effettuate per effetto della gestione e precisamente Lire 242.853.914 per minori accertamenti e Lire 169.317.218 per minori impegni.

La situazione di competenza è illustrata dalla tabella allegata.

Il miglioramento di Lire 4.961.609.389 rispetto allo sbilancio previsto di Lire 5.118.822.844, (sbilancio causato dall'applicazione al preventivo 1994 dell'avanzo d'amministrazione accertato in chiusura d'esercizio 1993), è stato l'effetto della combinazione di svariati fattori (alcuni dei quali assolutamente eccezionali), dei quali i più importanti sono i seguenti. Nelle entrate correnti sono stati accertati 505 milioni, non previsti, a titolo di premio versato dalla Cassa di risparmio di Trieste in occasione della sua riconferma nella gara per la tesoreria del Consorzio e 600 milioni, anche questi non preventivati, a titolo di penale addebitata a un concessionario per ritardi nella conclusione dei lavori relativi all'edificio c.d. "W". Nelle spese correnti si sono realizzate economie di 739 milioni per le spese del personale e degli organi, di 928 milioni per le spese generali e di 315 milioni per spese relative al centro di calcolo, nonchè di 220 milioni per il mancato utilizzo del fondo di riserva. Nelle spese per movimento di capitali si è realizzata un'economia complessiva di 1.794 milioni, essenzialmente per minori acquisti di immobilizzazioni materiali (terreni e nuove costruzioni, -512 mil.) e tecniche (strumentazioni per il centro calcolo e da cedere in uso a utenti, -1004 mil.), nonchè per minori contributi erogati a fronte di progetti di terzi (-266 mil.).

Le entrate correnti (al netto del contributo del CNR e del contributo di 25 miliardi destinato dal MURST alla società Sincrotrone) sono state di 6.959.536.831, di cui 4.270.819.890 di ricavi dall'attività più strettamente commerciale (locazioni, affitti, prestazioni di servizi vari, rimborso di spese inerenti all'attività commerciale, prestazioni del centro calcolo), con una diminuzione rispetto all'anno precedente rispettivamente dell'11% e del 25%, a causa principalmente della conversione del precedente rapporto di locazione instaurato con la Sincrotrone Trieste Scpa in cessione del diritto di superficie in cambio di azioni di corrispondente valore.

Le spese correnti, sempre al netto del contributo del Murst versato alla Sincrotrone, sono ammontate a 10.135.604.585, con un aumento di circa il 7% rispetto all'anno precedente e un disavanzo di parte corrente di 3.176.067.754, notevolmente peggiorato rispetto a quello dell'anno scorso, per effetto della già citata mancata fatturazione della locazione alla Sincrotrone.

Si illustrano di seguito, nell'ambito dei rispettivi titoli, le principali poste che hanno determinato il risultato di competenza e i principali motivi che hanno causato gli scostamenti rispetto alle previsioni.

ENTRATE CORRENTI : Lire 33.959 milioni (- 356 mil.)

Il sostanziale mantenimento della previsione di questa posta di bilancio è dovuto all'effetto combinato di varie cause.

La riduzione dei proventi dei canoni di locazione ed del rimborso degli oneri accessori (complessivamente -263 mil.), causata dalla rinuncia o dalla riduzione di alcune utenze, è stata più che compensata dall'aumento degli interessi sui depositi fruttiferi in Banca d'Italia (dovuto ad una più attenta gestione della liquidità), dall'addebito, per la prima volta, di interessi di mora nei confronti di utenti morosi, dal contributo una tantum della Cassa di Risparmio di Trieste, in dipendenza della riconferma, a seguito di gara pubblica, della sua qualità di tesoriere del Consorzio e dall'addebito di una sostanziosa penale a un concessionario in ritardo nella consegna dei lavori relativi all'edificio W (complessivamente + 1.257 mil.). I proventi dell'esercizio, invece, hanno fatto registrare un calo sul preventivo di 1.564 milioni, dei quali però 1.115 sono da attribuire alla mancata attivazione nell'anno del programma speciale "Avvio sperimentale dell'osservatorio dei prezzi e delle tecnologie" basato sull'utilizzo della banca dati sulle tecnologie biomediche disponibile presso i laboratori del Consorzio, programma che sarà verosimilmente completato nel corso del corrente anno su base nazionale. Detta mancata attivazione ha comportato altresì un corrispondente risparmio sul versante della spesa corrente di 1.178 milioni (cap.550). L'ulteriore differenza è da attribuire quasi esclusivamente alla rinuncia da parte della Sincrotrone Trieste all'utilizzo del calcolatore Vax 9000.

Va segnalata fra le entrate correnti quella di 25 miliardi a titolo di contributo straordinario dello Stato, erogata dal MURST (cap.31) e versata, con deliberazione del Consiglio d'amministrazione e variazione di bilancio, alla Sincrotrone Trieste Scpa attraverso il cap. 545 delle spese di parte corrente : Contributi per spese di funzionamento del laboratorio Elettra.

ENTRATE IN CONTO CAPITALE : 14.610 milioni (-15.987 mil.)

La differenza è quasi tutta da attribuire alla mancata attivazione del conto del movimento capitali destinato a registrare i passaggi attraverso i conti bancari dei contributi pubblici, a causa di problemi contabili insorti col tesoriere. Per il resto tutti i contributi previsti sono stati regolarmente contabilizzati e in parte anche incassati.

SPESE CORRENTI : 35.135 milioni (-3.510 mil.)

Il miglioramento rispetto alla previsione è dovuto essenzialmente a consistenti risparmi nella categoria delle spese per gli organi (-85 mil.), nelle spese per il personale dipendente (-654 mil., anche perchè non sono stati attivati alcuni contratti a termine per l'espletamento di servizi e iniziative attualmente non disponibili all'interno del Consorzio), nelle spese generali (- 928 mil. con economie in quasi tutti i capitoli di questa categoria, segnatamente per le spese per energia elettrica, acqua, gas e per la manutenzione ordinaria di immobili) e nelle spese per prestazioni istituzionali (-1578 mil., dei quali, però, 1178 sono da attribuirsi alla mancata attuazione del programma sull'osservatorio dei prezzi e delle tecnologie biomediche, di cui si è detto sopra) ed infine al mancato utilizzo del fondo di riserva (-220 mil.).

La categoria II Spese per il personale dipendente, ha fatto registrare impegni per complessivi milioni 2.948, e cioè 76 milioni meno dell'anno precedente, nonostante nel corso dell'anno sia stato erogato lo scatto di anzianità, sospeso nel 1993, e l'indennità di vacanza contrattuale, ai sensi della circolare del Ministero del Tesoro n.52 del 21.6.1994; e questo perchè sono venute meno nel corso dell'anno alcune situazioni di eccezionalità (fra cui tre dipendenti in aspettativa per maternità, più un dirigente comandato dall'USL) che avevano particolarmente pesato su questa voce.

Il personale in servizio al 31.12.1994 assommava a complessive 44 unità in ruolo e fuori ruolo, a cui va aggiunto un dipendente con contratto a termine a carico di fondi comunitari, così articolati per qualifiche funzionali e corrispondenti costi (assegni fissi , variabili e relativi oneri previdenziali):

	QUALIFICA	UNITA'		COSTO (Lit./MIL.)
A	Dirigenti	6		801
B1	Funzionari di I° livello	6		464
B2	Funzionari di II° livello	12	(+ 1 contratto a termine)	656
C	Coadiutori	14		637
D	Ausiliari	6		239
TOTALI		44	(+ 1 contratto a termine)	2.797

E' di assoluto rilievo la menzione che in chiusura d'esercizio il Consorzio ha ultimato la rilevazione dei carichi di lavoro, ai sensi degli artt. 3 e 5 della legge 24 dicembre 1993, n.537, e ha di conseguenza rideterminato la sua pianta organica; ha provveduto, inoltre, a seguito di una complessa trattativa sindacale, ad allineare le attuali qualifiche professionali del personale, parametrate su quelle della Regione Friuli Venezia Giulia, coi profili professionali previsti dal contratto del comparto della ricerca e sperimentazione, nel quale è stato inserito dal DPCM n.593 del 31.12.1993; ed ha, infine, adeguato il proprio regolamento di organizzazione alle esigenze emerse a seguito dell'inserimento nel comparto ricerca. Il tutto con una serie di provvedimenti deliberativi attualmente al vaglio dei Ministeri competenti. E' da aggiungere pure che sono in corso di revisione tutti gli altri regolamenti dell'Ente allo scopo di renderli congruenti con la normativa in vigore per tutti gli Enti del comparto ricerca.

SPESE IN CONTO CAPITALE : 13.592 milioni (-17.794 mil.)

Gran parte della differenza rispetto alle previsioni è da attribuire alla mancata attivazione del conto relativo ai movimenti bancari, di cui si è detto nel corrispondente titolo delle entrate. Sono stati realizzati inoltre minori investimenti per acquisizioni di terreni e immobili (-512 mil.) e per l'acquisto di immobilizzazioni tecniche (-1.005 mil.); sono stati erogati minori contributi a programmi di ricerca ritenuti meritevoli di sostegno per complessivi milioni 266.

LA GESTIONE DEI RESIDUI

La gestione dei residui ha comportato alcune rettifiche rispetto a quanto accertato in chiusura dell'esercizio 1993, a seguito di una serie di variazioni, espresse, nei totali, dalla seguente tabella:

AVANZO DI AMMINISTRAZIONE 1993	*5.118.822.844*
ANNULLAMENTO RESIDUI ATTIVI	*242.853.914*
ECONOMIE RESIDUI PASSIVI	*169.317.218*
TOTALE	*5.115.286.148*

Le economie dei residui passivi sono costituite essenzialmente dalla cancellazione di residui di impegni per programmi di spesa interamente realizzati e non più utilizzabili.

La diminuzione dei residui attivi è stata causata dalla cancellazione di accertamenti di entrata, risultati eccessivi rispetto all'effettiva consistenza dei crediti ovvero fatturati in esercizi successivi, e precisamente:

CAPP. 1, 41, 43 e 44:	*85.860.348: differenze di fatturazione e storni contabili*
CAPP. 18, 32, 36 e 37:	*145.903.768: contributi ridotti o incassati in successivi esercizi*
CAPP. 50, 51, 61, 104 e 123 :	*11.089.798: rettifiche di accertamenti in esubero.*
TOTALE	*242.853.914*

UTILIZZO DEL CONTRIBUTO DI 7.000 MILIONI DEL C.N.R.

Il contributo del C.N.R. di complessivi 7.000 milioni, erogato senza vincolo di destinazione, è stato incassato per 2.000 milioni in conto esercizio e per 5.000 milioni in conto capitale.

I 2.000 milioni in conto esercizio sono serviti a parzialmente bilanciare lo squilibrio di parte corrente fra entrate e spese e sono stato utilizzati per far fronte alle spese del personale e alle spese generali di gestione (categ. II e IV : complessivamente 6.402 milioni).

I 5.000 milioni in conto capitale sono stati impegnati secondo quanto illustrato dalla seguente tabella:

	impegni compless.	*contributo CNR*
CAP. 1010 . Acquisizione terreni	*4.345*	*1.345*
CAP: 1020 . Nuove costruzioni	*7.908*	*2.650*
CAT. XI. Immobilizzazioni tecniche	*424*	*424*
CAP: 1220 Contributi art. 6 statuto	*733*	*581*
TOTALI	*13.410*	*5.000*

In particolare l'acquisto di terreni è servito a completare l'investimento nella zona di Basovizza relativo alla costruzione del Sincrotrone, in aggiunta al finanziamento disposto dal Commissariato del Governo. Le nuove costruzioni riguardano, quanto a 200 mil. il completamento dell'edif. C, quanto a 1.000 mil. il parziale finanziamento dell'edif. T di Basovizza (in gran parte, anche questo, finanziato dal Commissariato del Governo) e quanto a 1.450 mil. il completamento di alcuni lavori nell'ambito del parco di Padriciano (quali il completamento dei sistemi antintrusione e controllo accessi, l'allestimento di un impianto di videoconferenze, la predisposizione di varianti al piano regolatore generale e al piano particolareggiato di Padriciano, ecc.). Le immobilizzazioni tecniche hanno riguardato l'acquisto di mobili e arredi, apparecchiature e macchinari, strumentazioni per il centro calcolo e strumentazione scientifica da cedere in uso a utenti. I contributi di cui all'art. 6 dello Statuto sono stati erogati a iniziative di ricerca giudicate meritevoli di particolare sostegno.

L'aspetto economico, patrimoniale e commerciale.

Il bilancio economico patrimoniale dell'anno 1994, redatto come negli anni scorsi in analogia con quanto previsto dal DPR 696/86 per gli enti pubblici non economici, si compendia nelle seguenti risultanze:

Totale ricavi	*57.311.966.118*
Totale costi	*43.855.413.257*
Avanzo economico	*13.456.552.861*

Totale attività	*197.302.176.468*
Totale passività	*54.879.510.712*
Patrimonio netto	*142.422.665.756*

Quest'anno, per effetto dell'istituzione della contabilità economico-patrimoniale in partita doppia, separata, ancorchè integrata con la contabilità finanziaria, il Consorzio è in grado di presentare un conto economico che comprende esclusivamente la quota di costi e ricavi che afferisce alla sua gestione commerciale, conto che verrà, fra l'altro, preso a base per la compilazione della dichiarazione dei redditi. Detto conto economico,

elaborato per avere uno strumento efficace per misurare la redditività dell'attività commerciale del Consorzio, attività destinata comunque a espandersi in un immediato futuro, avrà in questa fase finalità eminentemente fiscali. Esso evidenzia, pur presentandosi in forma scalare in ossequio alle prescrizioni della quarta direttiva CEE e dell'art.2425 del codice civile, i seguenti risultati riepilogativi:

Costi	*13.432.195.208*
Ricavi	*10.095.550.031*
Perdita d'esercizio	*3.336.645.177*

La perdita d'esercizio della gestione commerciale, ancorchè rilevante, è originata in misura quasi esclusiva dalla circostanza che i contributi pubblici e privati acquisiti dall'Ente, sia in conto gestione che in conto capitale, afferiscono esclusivamente alla gestione pubblica ed istituzionale, risultando in tal modo fiscalmente neutri.

Procedendo ad una sintetica analisi delle principali poste degne di particolare menzione in entrambi i documenti, occorre evidenziare la contabilizzazione della plusvalenza di L. 4.655 milioni generata dalla cessione del diritto di superficie alla società Sincrotrone Trieste in cambio di azioni per complessive L. 21.620.500.000. Detta plusvalenza è stata accantonata in un fondo del passivo per il 50% del suo valore (cioè L. 2.327 mil.), e verrà ricuperata nei ricavi del prossimo esercizio. Si è contabilizzato inoltre la sopravvenienza passiva di L. 2.641 mil., derivante dalla svalutazione degli altri terreni di Basovizza non oggetto di transazione, ma comunque non più utilizzabili per nessuna altra destinazione. La sopravvenienza, in conformità ai calcoli del perito del Tribunale di Trieste, ha comportato la svalutazione di 3/4 del loro valore di acquisto.

Gli ammortamenti sia degli immobili che delle immobilizzazioni tecniche sono stati effettuati utilizzando i coefficienti fiscali prescritti dal DM 31 dicembre 1988, in quanto risultati sostanzialmente congrui con il reale deperimento dei singoli cespiti. Ovviamente è stata imputata al conto economico commerciale solo la quota di ammortamenti relativa ai beni utilizzati per questa attività.

Le differenze fra i due conti economici sono causate, come è evidente, dal fatto che nel conto economico commerciale non vengono in rilievo le spese e le entrate che non si traducono in costi (cioè, in definitiva, in fatturato) o in ricavi, secondo la normale accezione civilistica e fiscale; e per giunta anche quelle spese che costituiscono costi veri e propri vengono imputate alla sfera commerciale solo per la quota che le compete, cioè integralmente o pro quota a seconda che siano di imputazione esclusiva ovvero promiscua. In particolare, la differenza fra costi totali e costi commerciali per complessive L. 30.423.218.049 è da attribuirsi a L 1.980.924.737 per costi promiscui attribuiti all'attività istituzionale, a L. 1.935.342.561 per spese per prestazioni esclusivamente istituzionali, a L. 455.600.837 per altri impegni non costituenti costi nel senso sopra

accennato, a L. 25.808.496.000 per contributi in conto capitale e in conto gestione (fra i quali eminente è quello di 25.000 milioni erogato alla Sincrotrone Trieste), ed infine a L. 242.853.914 per cancellazione di residui attivi, cancellazione che in sè non dà luogo a costi secondo la normale accezione. Parimenti la differenza di L. 47.216.416.087 fra i ricavi totali e quelli commerciali è da attribuirsi a L. 42.835.057.137 per contributi sia in conto gestione (fra cui rilevante quel medesimo di 25.000 mil. ricevuto dal MURST per conto della Sincrotrone Trieste, già citato) che in conto capitale, non imputati nel conto economico commerciale, a L. 4.017.640.091 per la contabilizzazione come sopravvenienza attiva degli oneri accessori connessi con l'urbanizzazione della zona di Basovizza nonche di una serie di espropri effettuati su altri terreni nella zona di Padriciano, a L. 169.317.218 per la cancellazione di residui passivi, cancellazione che, anche in questo caso, non costituisce di per sè un vero e proprio ricavo e a L. 194.401.641 per altri accertamenti finanziari non aventi caratteristica civilistica e fiscale di ricavi.

Nello stato patrimoniale è da notarsi il notevole incremento delle partecipazioni azionarie (+ 21.620.500.000) per l'acquisto di azioni della Sincrotrone Trieste Scpa per un pari valore, in cambio del conferimento del diritto di superficie su parte dei terreni di Basovizza, operazione che ha generato la plusvalenza di cui si è detto sopra (e che è stata parzialmente accantonata in un fondo del passivo, per ridurrne l'impatto fiscale secondo la normativa vigente) e la sopravvenienza passiva per la svalutazione degli altri terreni del medesimo comprensorio. Sempre in dipendenza della stessa operazione, gli oneri pluriennali derivanti dall'urbanizzazione effettuata dall'ACEGA sono stati eliminati come posta autonoma e conglobati nel valore dei terreni prima della cessione del diritto di superficie, allo scopo di rendere la contabilizzazione di tale operazione conforme ai conteggi effettuati dal perito del Tribunale per la valutazione dei valori oggetto della permuta. A tale medesimo scopo si è pure contabilizzata come sopravvenienza attiva l'urbanizzazione compiuta negli anni passati dalla SVEI sui terreni di Basovizza nonchè le spese accessorie di diretta imputazione (costi notarili, IVA, percentuale a favore del concessionario ecc.) ed inoltre nella medesima posta è stata inserita pure l'acquisizione, avvenuta nei trascorsi esercizi, di una serie di terreni espropriati nel comprensorio di Padriciano.

Tutte le altre poste sono state valutate utilizzando gli stessi criteri già seguiti nei passati esercizi.

Riassunto della situazione di competenza

ENTRATA	PREV. INIZIALI	PREV. DEFINIT.	CONSUNTIVO	DIFFERENZA
ENTRATE CORRENTI	5.596.000.000	34.316.000.000	33.959.536.831	-356.463.169
ENTRATE IN C. CAPITALE	33.398.000.000	30.598.000.000	14.610.955.428	-15.987.044.572
ENTRATE PER PARTITE DI GIRO	1.660.000.000	2.860.000.000	3.003.937.033	143.937.033
TOTALE ENTRATA	**40.654.000.000**	**67.774.000.000**	**51.574.429.292**	**-16.199.570.708**
DISAVANZO DI COMPETENZA	**862.000.000**	**5.118.822.844**	**157.213.455**	**-4.961.609.389**
TOTALE A PAREGGIO	41.516.000.000	72.892.822.844	51.731.642.747	-21.161.180.097
SPESA				
SPESE CORRENTI	11.276.000.000	38.646.000.000	35.135.604.585	-3.510.395.415
SPESE IN C. CAPITALE	28.580.000.000	31.386.822.844	13.592.101.129	-17.794.721.715
SPESE PER PARTITE DI GIRO	1.660.000.000	2.860.000.000	3.003.937.033	143.937.033
TOTALE SPESA	**41.516.000.000**	**72.892.822.844**	**51.731.642.747**	**-21.161.180.097**

RELAZIONE DEL COLLEGIO

DEI REVISORI DEI CONTI

PAGINA BIANCA

RELAZIONE DEL COLLEGIO DEI REVISORI DEI CONTI AL CONTO CONSUNTIVO PER L'ANNO FINANZIARIO 1994

Dall'esame del rendiconto per l'anno 1994, il Collegio ha appurato preliminarmente che nella gestione di competenza per l'anno medesimo risultano accertate entrate per £ 51.574.429.292 e impegnate spese per £ 51.731.642.747.
Dal confronto tra tali risultanze deriva un'eccedenza passiva di £ 157.213.455. Tale disavanzo della gestione di competenza viene confermata dalla differenza tra i minori accertamenti d'entrata sugli stanziamenti complessivi (£ 21.318.393.552) le economie di spesa (£ 21.161.180.097).
Sottraendo dall'avanzo di amministrazione applicato al bilancio 1994 (£ 5.118.822.844) il disavanzo di £ 157.213.455 della gestione di competenza nonché il peggioramento della gestione dei residui (£ 73.536.696) si perviene alla formazione dell'avanzo di amministrazione al 31.12.1994 determinato nell'importo di £ 4.888.072.693.

Tale risultanza trova conferma nella esposizione della situazione amministrativa di seguito riportata:

Fondo cassa al 31.12.1993	£13.450.809.162
Riscossioni	£48.593.026.931
	£62.043.836.093
Pagamenti	£41.664.378.723
Fondo cassa al 31.12.1994	£20.379.457.370
Residui attivi	£21.517.889.786
	£41.897.347.156
Residui passivi	£37.009.274.463
Avanzo di amministrazione al 31.12.1994	£ 4.888.072.693

Il Collegio, accertato che i dati sopraesposti, relativamente al saldo di cassa, coincidono con la somma esistente presso la Tesoreria provinciale dello Stato, il cui dato è stato comunicato dalla Cassa di Risparmio di Trieste che esercita il servizio di tesoreria per conto del Consorzio, constata, in primo luogo, che gli accertamenti d'entrata di complessive £ 51.574.429.292 riguardano per £ 33.959.536.831 le entrate correnti, per £ 14.610.955.428 le entrate in conto capitale e per £ 3.003.937.033, le partite di giro.

Per quel che riguarda le entrate correnti, le somme accertate risultano così articolate:

Cat. I - Redditi e proventi patrimoniali	£ 1.152.871.129
Cat. II - Trasferimenti ordinari	£ 2.063.000.000
Cat. III - Trasferimenti straordinari	£ 26.272.057.137
Cat. IV - Proventi dell'esercizio	£ 1.145.726.575
Cat. V - Poste compensative delle spese	£ 3.325.881.990
Cat. VI - Entrate non classificabili in altre voci	£ -
TOTALE	£ 33.959.536.831

In ordine a detti accertamenti di entrata, il Collegio constata che, come per gli anni passati, le entrate per rendite e proventi patrimoniali sono costituite prevalentemente dagli introiti per locazioni di immobili (£ 1.064.414.987).

Si tratta, in particolare, di proventi connessi con la locazione di locali attrezzati ad organismi che svolgono attività di ricerca, ovvero a terzi che prestano attività di supporto a favore degli organismi medesimi o del Consorzio.

La riduzione di tali entroiti rispetto all'anno precendente per circa 1500 milioni si riconnette prevalentemente alla cessazione del rapporto di locazione con la Sincrotrone Trieste S.c.p.A. a seguito della cessione del diritto di superficie in cambio di azioni di corrispondente valore.

Per ciò che concerne le entrate della categoria II, il Collegio rileva che gli accertamenti relativi riguardano per £ 2 miliardi il contributo erogato dal C.N.R., quale quota parte del contributo complessivo di 7 miliardi destinato al finanziamento di spese correnti, e per £ 10 milioni e 3 milioni i contributi assegnati rispettivamente dal Comune di Trieste e dalla Provincia di Trieste.

Le rimanenti somme di £ 50 milioni accertate sulla categoria in questione riguardano le quote associative dovute per l'anno 1994 ai sensi dell'art. 3 dello Statuto, di cui 40 milioni relative a soci non aventi finalità di lucro e 10 milioni a soci con finalità di lucro. Di tale importo nella competenza 1994 sono state riscosse £ 46.000.000 e restano ancora da riscuotere £ 4.000.000. Complessivamente le somme ancora da riscuotere ammontano a £ 12.000.000 tenendo conto anche di quelle contabilizzate a residuo e riferite agli anni 1993 e precedenti (£ 8.000.000).

Le somme accertate sulla categoria III nell'importo di £ 26.272.057.137 sono costituite prevalentemente dal contributo straordinario erogato dal Ministero per l'Università e la Ricerca Scientifica e Tecnologica (25 miliardi) per le spese di funzionamento del Laboratorio Elettra.
Le altre somme accertate concernono contributi di Enti pubblici per la realizzazione dei progetti di ricerca nell'ambito dell'Area (£ 762.057.137), nonché contributi di privati (£ 510.000.000). Di questi ultimi, 505 milioni riguardano il contributo assegnato dalla Cassa di Risparmio di Trieste in occasione della sua riconferma nella gara espletata per l'affidamento del servizio di tesoreria del Consorzio.

Le entrate accertate sulla categoria IV nell'importo di £ 1.145.726.575 sono costituite dai corrispettivi per prestazioni di servizi resi dal Consorzio (£ 1.100.918.508), nonché dalle somme dovute dagli utenti dell'Area per l'uso di beni pertinenti al Consorzio stesso (£ 42.808.067).
Riguardo i corrispettivi per i servizi resi, si precisa che gli stessi risultano accertati sui capp.41 e 44. Gli accertamenti iscritti su quest'ultimo capitolo (£ 226.736.402) concernono specificatamente i proventi derivanti dal Centro calcolo reti e documentazione. Per tali ultimi accertamenti il Collegio ritiene di dover sottolineare la riduzione registrata rispetto al 1993, nel quale gli stessi risultavano di circa 686,9 milioni.

Nel complesso le entrate della categoria hanno fatto registrare una diminuzione sulle previsioni di circa 1.564 milioni, dei quali 1.115 sono da attribuire alla mancata attivazione nell'anno del programma speciale "Avvio sperimentale dell'osservatorio dei prezzi e delle tecnologie" basato sull'utilizzo della banca dati sulle tecnologie biomediche disponibile presso i laboratori del Consorzio, programma che sarà verosimilmente completato nel corso del corrente anno su base nazionale.

Gli accertamenti della categoria V si riferiscono a recuperi e rimborsi di spese effettuate dal Consorzio. Di queste, £ 2.022.722.614 accertate sul cap. 50 riguardano il rimborso di oneri sostenuti dal Consorzio per l'amministrazione dei beni immobili locati o ceduti in uso. Si tratta del rimborso delle spese sostenute per riscaldamento, per consumo di energia elettrica, acqua e simili nei locali degli immobili utilizzati dalle unità di ricerca operanti nell'Area.

Delle altre somme accertate sulla categoria in esame, £ 600 milioni riguardano la penale addebitata ad un concessionario per ritardi nella conclusione dei lavori relativi all'edificio "W".

Le entrate in conto capitale, accertate nel complessivo importo di £ 14.610.955.428 sono costituite prevalentemente dai contributi assegnati dalla Regione per le finalità di cui alla L.R. n. 17/1986 (£ 1,5 miliardi), dal CNR (£ 5 miliardi), nonché dal contributo concesso dal Commissario del Governo nella regione a carico del Fondo Trieste (£ 8 miliardi)
Il contributo di 5 miliardi corrisposto dal C.N.R. costituisce la quota destinata alla copertura di interventi in conto capitale nell'ambito del contributo complessivo di 7 miliardi previsto da apposita disposizione contenuta nella legge finanziaria dello Stato per l'anno 1994. Tale importo pertanto si aggiunge a quello di 2 miliardi ascritto tra le entrate correnti, in funzione della logica di ripartire in entrata il contributo in relazione alla destinazione di spesa.

Altri accertamenti di entrata in conto capitale concernono l'alienazione di beni per £ 6.400.000 i depositi di terzi a cauzione per £ 786.900, nonché le rate di ammortamento di finanziamenti concessi per £ 103.768.528.

L'accertamento di £ 3.003.987.033 sulle partite di giro, riguarda prevalentemente le somme relative alle ritenute erariali trattenute sugli emolumenti e le quote previdenziali ed assistenziali a carico dell'ente e dei dipendenti versate agli aventi diritto con imputazione ai corrispondenti capitoli della spesa per partite di giro, nonché la contabilizzazione dell'IVA afferente alle operazioni relative all'attività commerciale del Consorzio.

Le spese correnti, impegnate nel complessivo importo di £ 35.135.604.585 concernono:

Cat. I - Spese per gli organi del Consorzio	£ 254.297.323
Cat. II - Spese per il personale	£ 2.948.717.461
Cat. III - Oneri per il personale in quiescenza	£ -
Cat. IV - Spese generali di gestione	£ 3.454.698.106
Cat. V - Spese per prestazioni istituzionali	£ 27.896.059.302
Cat. VI - Oneri finanziari	£ 322.711
Cat. VII - Oneri Tributari	£ 534.472.197
Cat. VIII - Spese non classificabili in altre voci	£ 47.037.485
Cat. IX - Poste compensative delle entrate	£ -
TOTALE	£ 35.135.604.585

Dall'esame delle singole voci di spesa, il Collegio fa presente, per quanto riguarda gli oneri della categoria I, che le somme impegnate si riferiscono a compensi ed indennità spettanti ai componenti degli organi statutari.

Le spese della categoria II concernono gli oneri sostenuti per il pagamento delle retribuzioni al personale dipendente.

Relativamente a tali spese, il Collegio fa presente che esse sono diminuite rispetto allo scorso esercizio di circa 76 milioni essendo venute meno nel corso dell'anno alcune situazioni di eccezionalità tra cui tre aspettative per maternità ed un comando che hanno assorbito i maggiori costi determinati dall'erogazione dello scatto di anzianità sospeso nel 1993 e l'indennità di vacanza contrattuale, in attuazione della circolare del Ministero del Tesoro n. 52 del 21.6.1994.
Ai sensi degli artt. 3 e 5 della legge 24 dicembre 1993, n. 537, il Consorzio nell'anno 1994 ha ultimato la rilevazione dei carichi di lavoro e ha conseguentemente rideterminato la pianta organica ed adeguato il proprio regolamento di organizzazione. Tali adempimenti sono stati formalizzati con appositi atti deliberativi del Consiglio di Amministrazione e dell'Assemblea, per la cui esecuzione si è in attesa della prescritta approvazione del Ministero vigilante. A seguito dell'inserimento nel Comparto della Ricerca e sperimentazione il Consorzio ha altresì deliberato di allineare le qualifiche professionali del personale dipendente, equiparate a quelle della Regione Friuli-Venezia Giulia, ai profili professionali previsti dal contratto del comparto medesimo. La delibera inviata ai Ministeri vigilanti, per quanto di competenza, è stata oggetto di talune osservazioni sulla base delle quali l'Ente sta predisponendo il nuovo provvedimento.

Il personale in servizio presso il Consorzio, alla data del 31.12.1994, ammontava a 44 unità così articolate, sulla base delle qualifiche precedenti all'inquadramento nel comparto della ricerca.

qualifiche funzionali	unità
A - Dirigenti	6
B1 - funzionario di I livello	6
B2 - funzionario di II livello	12
C - coadiutore	14
D - ausiliario	6
TOTALE	44

Alla medesima categoria vengono imputate le somme corrisposte al responsabile del progetto Centro calcolo reti e documentazione, assunto con contratto a termine quinquennale, ai sensi dell'art. 36 della £ n. 70/1975.

Le spese della categoria IV, impegnate nel complessivo importo di £ 3.454.698.106 riguardano gli oneri per l'acquisto di beni e servizi per il funzionamento del Consorzio.

Dette spese sono diminuiti di oltre 60 milioni rispetto all'anno 1993 e presentano altresì un'economia, rispetto alle previsioni, di circa 929 milioni.
Gran parte di dette spese sono rappresentate da spese per riscaldamento (£ 466.595.368), per consumo energia elettrica, acqua e gas (£ 982.844.729), telefoniche (214.793.738), per pulizia, (246.506.359), per sorveglianza (£ 593.571.000), nonché per la manutenzione ordinaria degli immobili (£ 566.134.566) e per assicurazioni (£ 130.000.000).

Il sostanziale mantenimento dell'entità di tali spese conferma la tendenza alla diminuzione del fabbisogno per le attivà istituzionali dirette, a fronte di una maggior richiesta di servizi da parte delle unità di ricerca insediate nell'Area.
In tali spese, infatti, sono comprese anche quelle destinate all'amministrazione ed al funzionamento degli immobili locati o ceduti in uso agli utenti, a fronte delle quali il Consorzio ha ottenuto, o comunque maturato il diritto a rimborsi nell'anno 1994 per 2023 milioni (cap. 50 dell'entrata), con un aumento rispetto al 1993 di oltre 252 milioni.

Gli oneri della categoria V, impegnati per complessive £ 27.896.059.302 riguardano spese per prestazioni istituzionali. In tali spese è compreso il contributo di £ 25 miliardi di derivazione statale, assegnato alla Società Sincrotrone per la copertura degli oneri di funzionamento del Laboratorio Elettra. Escludendo tale somma, per un raffronto omogeneo con gli impegni dello scorso esercizio sulla categoria in esame, si osserva che gli stessi sono aumentati di circa 616 milioni (2.280,5 milioni nel 1993; 2.896,1 milioni nel 1994). Rispetto alle previsioni gli impegni della categoria presentano tuttavia economie per 1.578 milioni delle quali 1.178 sono da attribuire alla mancata attuazione del programma sull'osservatorio dei prezzi e delle tecnologie biomediche cui va correlata la minore entrata di 1.115 milioni a ciò finalizzata, come precedentemente evidenziato.

Le altre spese impegnate sui capitoli di parte corrente nelle categorie VI, VII e VIII riguardano principalmente gli oneri per imposte e tasse (£ 534.472.197), nonché quelle inerenti alle spese per l'amministrazione di beni immobili locati o ceduti in uso (£47.037.485).

Gli impegni in conto capitale, ammontanti a complessive £ 13.592.101.129 concernono:

Cat. X - Acquisizione beni di uso durevole ed opere immobiliari	£	12.254.580.020
Cat. XI - Acquisizione di immobilizzazioni tecniche	£	424.600.847
Cat. XII - Attività promozionale per l'avvio e il sostegno di programmi di ricerca	£	808.496.000
Cat. XIII - Partecipazioni ed acquisto di valori mobiliari	£	-
Cat. XIV - Spese per estinzioni di debiti e partecipazioni	£	104.424.262
Cat. XV - Concessione di crediti e anticipazioni	£	-
TOTALE	£	13.592.101.129

Gli impegni della cat. X risultano assunti per l'esecuzione di interventi di costruzione e ristrutturazione di immobili, impianti ed opere infrastrutturali (£ 7.908.619.080), nonché per l'acquisto di terreni (£ 4.345.960.940).
Tra tali interventi sono compresi gli impegni per la realizzazione dell'edificio "C" e dell'edificio "T" nel comprensorio di Basovizza, nonché per il completamento di alcuni lavori nel comprensorio di Padriciano, quali i sistemi antintrusione e controllo accessi, l'allestimento di un impianto videoconferenze, la predisposizione di varianti al piano regolatore generale e al Piano particolareggiato di Padriciano.
Gli impegni assunti per l'acquisizione di terreni sono diretti essenzialmente al completamento dell'investimento nelle zone di Basovizza relativo alla costruzione della Macchina di Luce di Sincrotrone.
Per quanto concerne gli impegni della categoria XI, il Collegio segnala che la somma accertata di £ 424.600.847 è stata utilizzata per l'acquisto di mobili, arredi, apparecchiature, macchinari, strumentazioni per il centro calcolo e strumentazione scientifica da cedere in uso agli utenti.

Le somme impegnate sulla cat. XII, nell'ammontare di £ 808.496.000 riguardano prevalentemente gli interventi contributivi disposti per il sostegno di iniziative di ricerca ai sensi dell'art. 6, lett. I dello Statuto (£ 733.496.000).

Dall'esame della gestione dei residui, il Collegio ha riscontrato che, alla fine dell'esercizio 1994, il carico complessivo degli stessi ammonta a £ 21.517.889.786 per la parte attiva ed a £ 37.009.274.463 per la parte passiva.

Nell'ambito dei residui attivi, la quota generata dalla competenza di £ 12.589.854.269 è costituita per la gran parte da entrate in conto capitale, di cui 8 miliardi relativi al contributo assegnato dal Fondo Trieste. Altri 3,8 miliardi riguardano le entrate correnti e sono rappresentate prevalentemente da crediti per affitto di immobili (630,4 milioni), da quelli afferenti a proventi di esercizio (1007,3 milioni) e da quelli relativi al rimborso degli oneri per l'amministrazione di beni immobili locati o ceduti in uso (1078,2 milioni).

I residui attivi relativi al precedente esercizio (£ 8.928.035.517) sono costituiti prevalentemente dalle somme non ancora riscosse a fronte dei contributi concessi complessivamente dal Commissario del Governo a carico del Fondo Trieste (£ 6,7 miliardi).

In ordine al complesso dei residui attivi si può quindi osservare che la quasi totalità di essi è rappresentata dalle somme ancora da riscuotere a fronte dei contributi assegnati dal Fondo Trieste (14,7 miliardi), nonché da quelle relative agli affitti degli immobili (circa 1,2 miliardi), alle prestazioni di servizi (circa 1,5 miliardi) ed ai rimborsi per l'amministrazione di beni immobili locati o ceduti in uso (circa 1,3 miliardi).
Già nella relazione al rendiconto 1993, il Collegio ebbe a rilevare la consistenza del fenomeno, con l'invito al Consorzio ad intervenire per il recupero dei crediti vantati. Le azioni poste in essere al riguardo attraverso l'applicazione di un apposito piano hanno consetito di ridurre significativamente i crediti per affiti di immobili.
E' da ritenersi pertanto, nella considerazione che gran parte dei residui attivi è costituita dalle somme ancora dovute dal Fondo Trieste e che quelli relativi ai precedenti esercizi, al netto di tali somme, sono di poco superiori ai 2 miliardi, che la situazione si vada in generale normalizzando per quanto concerne i crediti pregressi relativi all'utilizzo da parte di terzi di beni del Consorzio e di servizi resi dallo stesso.

Tali crediti, peraltro, sono assoggetati ad interessi di dilazione secondo le modalità a suo tempo definite dal Consiglio di Amministrazione.

Per i residui passivi, la quota generata dalla competenza di £ 16.282.678.549 è rappresentata prevalentemente dalle somme impegnate sulla categoria X - Acquisizione di beni di uso durevole ed opere immobiliari (£ 12.213.129.101).

Per quanto concerne i residui passivi degli esercizi precedenti, il Collegio osserva che dell'importo di £ 27,1 miliardi esistente all'1.1.1994, sono state pagate £ 6,2 miliardi e restano da pagare £ 20,7 miliardi.

Del suddetto ultimo importo, oltre 14,3 miliardi si riferiscono agli impegni per interventi di costruzione e ristrutturazione. A tale riguardo e con specifico riferimento al finanziamento a carico del Fondo Investimenti e Occupazione (FIO) per l'anno 1984 (assentito dal CIPE

nella misura di 19,3 miliardi e integrato con fondi del Consorzio per £ 2,5 miliardi), si è accertato che le somme ancora da pagare ammontano ad oltre £ 2,4 miliardi.

Tali residui, riferiti per la gran parte agli interventi strutturali, trovano giustificazione nei tempi tecnici necessari per le realizzazioni.

Per quanto concerne la gestione in termini di cassa, risulta che al 31.12.1994, la giacenza (£ 20.379.457.370) presenta rispetto al precedente anno un aumento di £ 6.928.649.743. Tale situazione si pone in connessione con l'andamento dei residui ed in particolare con quella dei residui passivi aumentati di altri 10 miliardi rispetto al 1993.

Dall'esposizione della situazione patrimoniale emerge che lo stato dei capitali, alla data del 31.12.1994, presenta un patrimonio netto di £ 142.422.665.756, così determinato:

- Attività	£ 197.302.176.468
- Passività	£ 54.879.510.712
Netto Patrimoniale	£ 142.422.665.756

Risulta quindi un miglioramento della situazione patrimoniale di £ 13.456.552.861.

Tale risultato, analiticamente dimostrato attraverso l'elaborato annesso al documento di rendiconto, coincide con l'avanzo economico dell'esercizio 1994.

Il Collegio, dall'esame dell'elaborato riepilogativo della situazione patrimoniale, ritiene opportuno far presente che la quota di partecipazione del Consorzio alla Società Sincrotrone S.c.p.a. risulta iscritta per complessive £ 56.669.700.000 di cui £ 44.470.800.000 quale controvalore nominale delle azioni sottoscritte e £12.198.900.000 quale sovraprezzo azioni.

L'aumento della consistenza degli apporti da parte del Consorzio al patrimonio della Sincrotrone Trieste (passata da £ 35.049.200.000 a £ 56.669.700.000), è da attribuire al fatto che nel corso dell'anno 1994 è stata perfezionata l'operazione del conferimento del diritto di superficie alla Società stessa dell'area su cui insiste la macchina di luce, verso assegnazione al Consorzio di azioni per valore corrispondente. A seguito di tale operazione, nonché della conversione in capitale di conferimenti

precedentemente disposti dalla Regione, tramite la Friulia S.p.A., la situazione delle partecipazioni alla Società predetta risulta così modificata:

Consorzio per l'Area di Ricerca:	*£ 44.470.800.000*	*53,868%*
Regione (tramite Friulia S.p.A.):	*£ 30.088.200.000*	*36,446%*
S.P.I.:	*£ 3.525.000.000*	*4,270%*
ENIRICERCHE:	*£ 4.466.600.000*	*5,411%*
I.N.F.M.:	*£ 4.300.000*	*0,005%*

Allo stato attuale, il Collegio non è in grado di conoscere la effettiva situazione di bilancio della Società, il quale alla fine del 1993 presentava una perdita d'esercizio di £ 4.370,8 milioni coperta mediante utilizzo del Fondo accantonamenti in conto capitale. Il Collegio si riserva di accertare il risultato della gestione 1994 ad avvenuta approvazione del bilancio da parte dell'Assemblea.
Per quanto concerne il conto economico riferito all'anno 1994, il Collegio ritiene opportuno precisare che l'Ente, avvalendosi della facoltà riconosciuta dal T.U., sulle imposte dirette (D.P.R. 917/1986), ha provveduto, a partire dall'anno 1994 medesimo, a tenere una apposita contabilità separata al fine di poter determinare in maniera analitica il risultato economico dell'attivà commerciale espletata dal Consorzio che ha portato conseguentemente alla elaborazione di un conto economico a valere ai fini fiscali. La tenuta di tale contabilità separata da quella economico finanziaria prevista per gli enti pubblici è stata realizzata anche in relazione alle maggiori risorse di personale ed alla necessità di seguire in maniera compiuta l'elvolversi dell'attività commerciale svolta nell'ambito dell'Area.
Da tale contabilità che peraltro risulta impostata anche alla luce dei pareri forniti dal consulente all'uopo incaricato a seguito di proposta approvata dal Consiglio di Amministrazione in data 02.02.1994 n. 4, emergono i seguenti risultati:

Costi:	£ 13.432.195.208
Ricavi:	£ 10.095.550.031
Perdita d'esercizio:	£ 3.336.645.177

Con le considerazioni suesposte, il Collegio ritiene di esprimere parere favorevole in ordine all'approvazione del conto consuntivo del Consorzio per l'anno 1994.

IL COLLEGIO DEI REVISORI DEI CONTI

RELAZIONE DEL COLLEGIO DEI REVISORI

PAGINA BIANCA

VERBALE N. 82

L'anno 1995 il giorno 19 aprile, si è riunito il Collegio dei Revisori per procedere all'esame del conto consuntivo per l'anno 1994 ed allo schema del primo provvedimento di variazione al bilancio 1995.

Sono presenti i signori:
- dott. Antonio Cipresso (Presidente)
- dott. Alessandro Baucero (Revisore effettivo)
-.dott. Gaetano Zambra (Revisore effettivo)

Risultano assenti per improrogabili coesistenti impegni di lavoro i revisori dott. Ugo Braico e dott.ssa Svetlana Parrilla.

Al termine degli occorrenti accertamenti, il Collegio ha predisposto le relazioni che di seguito si riportano dopo averne concordato i contenuti telefonicamente con i revisori assenti.

A) RELAZIONE AL CONTO CONSUNTIVO PER L'ANNO FINANZIARIO 1994

Dall'esame del rendiconto per l'anno 1994, il Collegio ha appurato preliminarmente che nella gestione di competenza per l'anno medesimo risultano accertate entrate per £ 51.574.429.292 e impegnate spese per £ 51.731.642.747.
Dal confronto tra tali risultanze deriva un'eccedenza passiva di £ 157.213.455. Tale disavanzo della gestione di competenza viene confermata dalla differenza tra i minori accertamenti d'entrata sugli stanziamenti complessivi (£ 21.318.393.552) le economie di spesa (£ 21.161.180.097).
Sottraendo dall'avanzo di amministrazione applicato al bilancio 1994 (£ 5.118.822.844) il disavanzo di £ 157.213.455 della gestione di competenza nonché il peggioramento della gestione dei residui (£ 73.536.696) si perviene alla formazione dell'avanzo di amministrazione al 31.12.1994 determinato nell'importo di £ 4.888.072.693.

Tale risultanza trova conferma nella esposizione della situazione amministrativa di seguito riportata:

Fondo cassa al 31.12.1993	£13.450.809.162
Riscossioni	£48.593.026.931
	£62.043.836.093
Pagamenti	£41.664.378.723
Fondo cassa al 31.12.1994	£20.379.457.370
Residui attivi	£21.517.889.786
	£41.897.347.156
Residui passivi	£37.009.274.463
Avanzo di amministrazione al 31.12.1994	£ 4.888.072.693

Il Collegio, accertato che i dati sopraesposti, relativamente al saldo di cassa, coincidono con la somma esistente presso la Tesoreria provinciale dello Stato, il cui dato è stato comunicato dalla Cassa di Risparmio di Trieste che esercita il servizio di tesoreria per conto del Consorzio, constata, in primo luogo, che gli accertamenti d'entrata di complessive £ 51.574.429.292 riguardano per £ 33.959.536.831 le entrate correnti, per £ 14.610.955.428 le entrate in conto capitale e per £ 3.003.937.033, le partite di giro.

Per quel che riguarda le entrate correnti, le somme accertate risultano così articolate:

Cat. I - Redditi e proventi patrimoniali	£ 1.152.871.129
Cat. II - Trasferimenti ordinari	£ 2.063.000.000
Cat. III - Trasferimenti straordinari	£ 26.272.057.137
Cat. IV - Proventi dell'esercizio	£ 1.145.726.575
Cat. V - Poste compensative delle spese	£ 3.325.881.990
Cat. VI - Entrate non classificabili in altre voci	£ -
TOTALE	£ 33.959.536.831

In ordine a detti accertamenti di entrata, il Collegio constata che, come per gli anni passati, le entrate per rendite e proventi patrimoniali sono costituite prevalentemente dagli introiti per locazioni di immobili (£ 1.064.414.987).

Si tratta, in particolare, di proventi connessi con la locazione di locali attrezzati ad organismi che svolgono attività di ricerca, ovvero a terzi che prestano attività di supporto a favore degli organismi medesimi o del Consorzio.

La riduzione di tali entroiti rispetto all'anno precendente per circa 1500 milioni si riconnette prevalentemente alla cessazione del rapporto di locazione con la Sincrotrone Trieste S.c.p.A. a seguito della cessione del diritto di superficie in cambio di azioni di corrispondente valore.

Per ciò che concerne le entrate della categoria II, il Collegio rileva che gli accertamenti relativi riguardano per £ 2 miliardi il contributo erogato dal C.N.R., quale quota parte del contributo complessivo di 7 miliardi destinato al finanziamento di spese correnti, e per £ 10 milioni e 3 milioni i contributi assegnati rispettivamente dal Comune di Trieste e dalla Provincia di Trieste.

Le rimanenti somme di £ 50 milioni accertate sulla categoria in questione riguardano le quote associative dovute per l'anno 1994 ai sensi dell'art. 3 dello Statuto, di cui 40 milioni relative a soci non aventi finalità di lucro e 10 milioni a soci con finalità di lucro. Di tale importo nella competenza 1994 sono state riscosse £ 46.000.000 e restano ancora da riscuotere £ 4.000.000. Complessivamente le somme ancora da riscuotere ammontano a £ 12.000.000 tenendo conto anche di quelle contabilizzate a residuo e riferite agli anni 1993 e precedenti (£ 8.000.000).

Le somme accertate sulla categoria III nell'importo di £ 26.272.057.137 sono costituite prevalentemente dal contributo straordinario erogato dal Ministero per l'Università e la Ricerca Scientifica e Tecnologica (25 miliardi) per le spese di funzionamento del Laboratorio Elettra.
Le altre somme accertate concernono contributi di Enti pubblici per la realizzazione dei progetti di ricerca nell'ambito dell'Area (£ 762.057.137), nonché contributi di privati (£ 510.000.000). Di questi ultimi, 505 milioni riguardano il contributo assegnato dalla Cassa di Risparmio di Trieste in occasione della sua riconferma nella gara espletata per l'affidamento del servizio di tesoreria del Consorzio.

Le entrate accertate sulla categoria IV nell'importo di £ 1.145.726.575 sono costituite dai corrispettivi per prestazioni di servizi resi dal Consorzio (£ 1.100.918.508), nonché dalle somme dovute dagli utenti dell'Area per l'uso di beni pertinenti al Consorzio stesso (£ 42.808.067).
Riguardo i corrispettivi per i servizi resi, si precisa che gli stessi risultano accertati sui capp.41 e 44. Gli accertamenti iscritti su quest'ultimo capitolo (£ 226.736.402) concernono specificatamente i proventi derivanti dal Centro calcolo reti e documentazione. Per tali ultimi accertamenti il Collegio ritiene di dover sottolineare la riduzione registrata rispetto al 1993, nel quale gli stessi risultavano di circa 686,9 milioni.

Nel complesso le entrate della categoria hanno fatto registrare una diminuzione sulle previsioni di circa 1.564 milioni, dei quali 1.115 sono da attribuire alla mancata attivazione nell'anno del programma speciale "Avvio sperimentale dell'osservatorio dei prezzi e delle tecnologie" basato sull'utilizzo della banca dati sulle tecnologie biomediche disponibile presso i laboratori del Consorzio, programma che sarà verosimilmente completato nel corso del corrente anno su base nazionale.

Gli accertamenti della categoria V si riferiscono a recuperi e rimborsi di spese effettuate dal Consorzio. Di queste, £ 2.022.722.614 accertate sul cap. 50 riguardano il rimborso di oneri sostenuti dal Consorzio per l'amministrazione dei beni immobili locati o ceduti in uso. Si tratta del rimborso delle spese sostenute per riscaldamento, per consumo di energia elettrica, acqua e simili nei locali degli immobili utilizzati dalle unità di ricerca operanti nell'Area.

Delle altre somme accertate sulla categoria in esame, £ 600 milioni riguardano la penale addebitata ad un concessionario per ritardi nella conclusione dei lavori relativi all'edificio "W".

Le entrate in conto capitale, accertate nel complessivo importo di £ 14.610.955.428 sono costituite prevalentemente dai contributi assegnati dalla Regione per le finalità di cui alla L.R. n. 17/1986 (£ 1,5 miliardi), dal CNR (£ 5 miliardi), nonché dal contributo concesso dal Commissario del Governo nella regione a carico del Fondo Trieste (£ 8 miliardi)
Il contributo di 5 miliardi corrisposto dal C.N.R. costituisce la quota destinata alla copertura di interventi in conto capitale nell'ambito del contributo complessivo di 7 miliardi previsto da apposita disposizione contenuta nella legge finanziaria dello Stato per l'anno 1994. Tale importo pertanto si aggiunge a quello di 2 miliardi ascritto tra le entrate correnti, in funzione della logica di ripartire in entrata il contributo in relazione alla destinazione di spesa.

Altri accertamenti di entrata in conto capitale concernono l'alienazione di beni per £ 6.400.000 i depositi di terzi a cauzione per £ 786.900, nonché le rate di ammortamento di finanziamenti concessi per £ 103.768.528.

L'accertamento di £ 3.003.987.033 sulle partite di giro, riguarda prevalentemente le somme relative alle ritenute erariali trattenute sugli emolumenti e le quote previdenziali ed assistenziali a carico dell'ente e dei dipendenti versate agli aventi diritto con imputazione ai corrispondenti capitoli della spesa per partite di giro, nonché la contabilizzazione dell'IVA afferente alle operazioni relative all'attività commerciale del Consorzio.

Le spese correnti, impegnate nel complessivo importo di £ 35.135.604.585 concernono:

Cat. I - Spese per gli organi del Consorzio	£ 254.297.323
Cat. II - Spese per il personale	£ 2.948.717.461
Cat. III - Oneri per il personale in quiescenza	£ -
Cat. IV - Spese generali di gestione	£ 3.454.698.106
Cat. V - Spese per prestazioni istituzionali	£ 27.896.059.302
Cat. VI - Oneri finanziari	£ 322.711
Cat. VII - Oneri Tributari	£ 534.472.197
Cat. VIII - Spese non classificabili in altre voci	£ 47.037.485
Cat. IX - Poste compensative delle entrate	£ -
TOTALE	£ 35.135.604.585

Dall'esame delle singole voci di spesa, il Collegio fa presente, per quanto riguarda gli oneri della categoria I, che le somme impegnate si riferiscono a compensi ed indennità spettanti ai componenti degli organi statutari.

Le spese della categoria II concernono gli oneri sostenuti per il pagamento delle retribuzioni al personale dipendente.

Relativamente a tali spese, il Collegio fa presente che esse sono diminuite rispetto allo scorso esercizio di circa 76 milioni essendo venute meno nel corso dell'anno alcune situazioni di eccezionalità tra cui tre aspettative per maternità ed un comando che hanno assorbito i maggiori costi determinati dall'erogazione dello scatto di anzianità sospeso nel 1993 e l'indennità di vacanza contrattuale, in attuazione della circolare del Ministero del Tesoro n. 52 del 21.6.1994.
Ai sensi degli artt. 3 e 5 della legge 24 dicembre 1993, n. 537, il Consorzio nell'anno 1994 ha ultimato la rilevazione dei carichi di lavoro e ha conseguentemente rideterminato la pianta organica ed adeguato il proprio regolamento di organizzazione. Tali adempimenti sono stati formalizzati con appositi atti deliberativi del Consiglio di Amministrazione e dell'Assemblea, per la cui esecuzione si è in attesa della prescritta approvazione del Ministero vigilante. A seguito dell'inserimento nel Comparto della Ricerca e sperimentazione il Consorzio ha altresì deliberato di allineare le qualifiche professionali del personale dipendente, equiparate a quelle della Regione Friuli-Venezia Giulia, ai profili professionali previsti dal contratto del comparto medesimo. La delibera inviata ai Ministeri vigilanti, per quanto di competenza, è stata oggetto di talune osservazioni sulla base delle quali l'Ente sta predisponendo il nuovo provvedimento.

Il personale in servizio presso il Consorzio, alla data del 31.12.1994, ammontava a 44 unità così articolate, sulla base delle qualifiche precedenti all'inquadramento nel comparto della ricerca.

qualifiche funzionali	unità
A - Dirigenti	6
B1 - funzionario di I livello	6
B2 - funzionario di II livello	12
C - coadiutore	14
D - ausiliario	6
TOTALE	44

Alla medesima categoria vengono imputate le somme corrisposte al responsabile del progetto Centro calcolo reti e documentazione, assunto con contratto a termine quinquennale, ai sensi dell'art. 36 della £ n. 70/1975.

Le spese della categoria IV, impegnate nel complessivo importo di £ 3.454.698.106 riguardano gli oneri per l'acquisto di beni e servizi per il funzionamento del Consorzio.

Dette spese sono diminuiti di oltre 60 milioni rispetto all'anno 1993 e presentano altresì un'economia, rispetto alle previsioni, di circa 929 milioni.
Gran parte di dette spese sono rappresentate da spese per riscaldamento (£ 466.595.368), per consumo energia elettrica, acqua e gas (£ 982.844.729), telefoniche (214.793.738), per pulizia, (246.506.359), per sorveglianza (£ 593.571.000), nonché per la manutenzione ordinaria degli immobili (£ 566.134.566) e per assicurazioni (£ 130.000.000).

Il sostanziale mantenimento dell'entità di tali spese conferma la tendenza alla diminuzione del fabbisogno per le attivà istituzionali dirette, a fronte di una maggior richiesta di servizi da parte delle unità di ricerca insediate nell'Area.
In tali spese, infatti, sono comprese anche quelle destinate all'amministrazione ed al funzionamento degli immobili locati o ceduti in uso agli utenti, a fronte delle quali il Consorzio ha ottenuto, o comunque maturato il diritto a rimborsi nell'anno 1994 per 2023 milioni (cap. 50 dell'entrata), con un aumento rispetto al 1993 di oltre 252 milioni.

Gli oneri della categoria V, impegnati per complessive £ 27.896.059.302 riguardano spese per prestazioni istituzionali. In tali spese è compreso il contributo di £ 25 miliardi di derivazione statale, assegnato alla Società Sincrotrone per la copertura degli oneri di funzionamento del Laboratorio Elettra. Escludendo tale somma, per un raffronto omogeneo con gli impegni dello scorso esercizio sulla categoria in esame, si osserva che gli stessi sono aumentati di circa 616 milioni (2.280,5 milioni nel 1993; 2.896,1 milioni nel 1994). Rispetto alle previsioni gli impegni della categoria presentano tuttavia economie per 1.578 milioni delle quali 1.178 sono da attribuire alla mancata attuazione del programma sull'osservatorio dei prezzi e delle tecnologie biomediche cui va correlata la minore entrata di 1.115 milioni a ciò finalizzata, come precedentemente evidenziato.

Le altre spese impegnate sui capitoli di parte corrente nelle categorie VI, VII e VIII riguardano principalmente gli oneri per imposte e tasse (£ 534.472.197), nonché quelle inerenti alle spese per l'amministrazione di beni immobili locati o ceduti in uso (£47.037.485).

Gli impegni in conto capitale, ammontanti a complessive £ 13.592.101.129 concernono:

Cat. X - Acquisizione beni di uso durevole ed opere immobiliari	£	12.254.580.020
Cat. XI - Acquisizione di immobilizzazioni tecniche	£	424.600.847
Cat. XII - Attività promozionale per l'avvio e il sostegno di programmi di ricerca	£	808.496.000
Cat. XIII - Partecipazioni ed acquisto di valori mobiliari	£	-
Cat. XIV - Spese per estinzioni di debiti e partecipazioni	£	104.424.262
Cat. XV - Concessione di crediti e anticipazioni	£	-
TOTALE	£	13.592.101.129

Gli impegni della cat. X risultano assunti per l'esecuzione di interventi di costruzione e ristrutturazione di immobili, impianti ed opere infrastrutturali (£ 7.908.619.080), nonché per l'acquisto di terreni (£ 4.345.960.940).
Tra tali interventi sono compresi gli impegni per la realizzazione dell'edificio "C" e dell'edificio "T" nel comprensorio di Basovizza, nonché per il completamento di alcuni lavori nel comprensorio di Padriciano, quali i sistemi antintrusione e controllo accessi, l'allestimento di un impianto videoconferenze, la predisposizione di varianti al piano regolatore generale e al Piano particolareggiato di Padriciano.
Gli impegni assunti per l'acquisizione di terreni sono diretti essenzialmente al completamento dell'investimento nelle zone di Basovizza relativo alla costruzione della Macchina di Luce di Sincrotrone.
Per quanto concerne gli impegni della categoria XI, il Collegio segnala che la somma accertata di £ 424.600.847 è stata utilizzata per l'acquisto di mobili, arredi, apparecchiature, macchinari, strumentazioni per il centro calcolo e strumentazione scientifica da cedere in uso agli utenti.

Le somme impegnate sulla cat. XII, nell'ammontare di £ 808.496.000 riguardano prevalentemente gli interventi contributivi disposti per il sostegno di iniziative di ricerca ai sensi dell'art. 6, lett. I dello Statuto (£ 733.496.000).

Dall'esame della gestione dei residui, il Collegio ha riscontrato che, alla fine dell'esercizio 1994, il carico complessivo degli stessi ammonta a £ 21.517.889.786 per la parte attiva ed a £ 37.009.274.463 per la parte passiva.

Nell'ambito dei residui attivi, la quota generata dalla competenza di £ 12.589.854.269 è costituita per la gran parte da entrate in conto capitale, di cui 8 miliardi relativi al contributo assegnato dal Fondo Trieste. Altri 3,8 miliardi riguardano le entrate correnti e sono rappresentate prevalentemente da crediti per affitto di immobili (630,4 milioni), da quelli afferenti a proventi di esercizio (1007,3 milioni) e da quelli relativi al rimborso degli oneri per l'amministrazione di beni immobili locati o ceduti in uso (1078,2 milioni).

I residui attivi relativi al precedente esercizio (£ 8.928.035.517) sono costituiti prevalentemente dalle somme non ancora riscosse a fronte dei contributi concessi complessivamente dal Commissario del Governo a carico del Fondo Trieste (£ 6,7 miliardi).

In ordine al complesso dei residui attivi si può quindi osservare che la quasi totalità di essi è rappresentata dalle somme ancora da riscuotere a fronte dei contributi assegnati dal Fondo Trieste (14,7 miliardi), nonché da quelle relative agli affitti degli immobili (circa 1,2 miliardi), alle prestazioni di servizi (circa 1,5 miliardi) ed ai rimborsi per l'amministrazione di beni immobili locati o ceduti in uso (circa 1,3 miliardi).
Già nella relazione al rendiconto 1993, il Collegio ebbe a rilevare la consistenza del fenomeno, con l'invito al Consorzio ad intervenire per il recupero dei crediti vantati. Le azioni poste in essere al riguardo attraverso l'applicazione di un apposito piano hanno consetito di ridurre significativamente i crediti per affiti di immobili.
E' da ritenersi pertanto, nella considerazione che gran parte dei residui attivi è costituita dalle somme ancora dovute dal Fondo Trieste e che quelli relativi ai precedenti esercizi, al netto di tali somme, sono di poco superiori ai 2 miliardi, che la situazione si vada in generale normalizzando per quanto concerne i crediti pregressi relativi all'utilizzo da parte di terzi di beni del Consorzio e di servizi resi dallo stesso.

Tali crediti, peraltro, sono assoggetati ad interessi di dilazione secondo le modalità a suo tempo definite dal Consiglio di Amministrazione.

Per i residui passivi, la quota generata dalla competenza di £ 16.282.678.549 è rappresentata prevalentemente dalle somme impegnate sulla categoria X - Acquisizione di beni di uso durevole ed opere immobiliari (£ 12.213.129.101).

Per quanto concerne i residui passivi degli esercizi precedenti, il Collegio osserva che dell'importo di £ 27,1 miliardi esistente all'1.1.1994, sono state pagate £ 6,2 miliardi e restano da pagare £ 20,7 miliardi.

Del suddetto ultimo importo, oltre 14,3 miliardi si riferiscono agli impegni per interventi di costruzione e ristrutturazione. A tale riguardo e con specifico riferimento al finanziamento a carico del Fondo Investimenti e Occupazione (FIO) per l'anno 1984 (assentito dal CIPE nella misura di 19,3 miliardi e integrato con fondi del Consorzio per £ 2,5 miliardi), si è accertato che le somme ancora da pagare ammontano ad oltre £ 2,4 miliardi.

Tali residui, riferiti per la gran parte agli interventi strutturali, trovano giustificazione nei tempi tecnici necessari per le realizzazioni.

Per quanto concerne la gestione in termini di cassa, risulta che al 31.12.1994, la giacenza (£ 20.379.457.370) presenta rispetto al precedente anno un aumento di £ 6.928.649.743. Tale situazione si pone in connessione con l'andamento dei residui ed in particolare con quella dei residui passivi aumentati di altri 10 miliardi rispetto al 1993.

Dall'esposizione della situazione patrimoniale emerge che lo stato dei capitali, alla data del 31.12.1994, presenta un patrimonio netto di £ 142.422.665.756, così determinato:

- Attività	£ 197.302.176.468
- Passività	£ 54.879.510.712
Netto Patrimoniale	£ 142.422.665.756

Risulta quindi un miglioramento della situazione patrimoniale di £ 13.456.552.861.

Tale risultato, analiticamente dimostrato attraverso l'elaborato annesso al documento di rendiconto, coincide con l'avanzo economico dell'esercizio 1994.

Il Collegio, dall'esame dell'elaborato riepilogativo della situazione patrimoniale, ritiene opportuno far presente che la quota di partecipazione del Consorzio alla Società Sincrotrone S.c.p.a. risulta iscritta per complessive £ 56.669.700.000 di cui £ 44.470.800.000 quale controvalore nominale delle azioni sottoscritte e £12.198.900.000 quale sovraprezzo azioni.

L'aumento della consistenza degli apporti da parte del Consorzio al patrimonio della Sincrotrone Trieste (passata da £ 35.049.200.000 a £ 56.669.700.000), è da attribuire al

fatto che nel corso dell'anno 1994 è stata perfezionata l'operazione del conferimento del diritto di superficie alla Società stessa dell'area su cui insiste la macchina di luce, verso assegnazione al Consorzio di azioni per valore corrispondente. A seguito di tale operazione, nonché della conversione in capitale di conferimenti precedentemente disposti dalla Regione, tramite la Friulia S.p.A., la situazione delle partecipazioni alla Società predetta risulta così modificata:

Consorzio per l'Area di Ricerca:	*£ 44.470.800.000*	*53,868%*
Regione (tramite Friulia S.p.A.):	*£ 30.088.200.000*	*36,446%*
S.P.I.:	*£ 3.525.000.000*	*4,270%*
ENIRICERCHE:	*£ 4.466.600.000*	*5,411%*
I.N.F.M.:	*£ 4.300.000*	*0,005%*

Allo stato attuale, il Collegio non è in grado di conoscere la effettiva situazione di bilancio della Società, il quale alla fine del 1993 presentava una perdita d'esercizio di £ 4.370,8 milioni coperta mediante utilizzo del Fondo accantonamenti in conto capitale. Il Collegio si riserva di accertare il risultato della gestione 1994 ad avvenuta approvazione del bilancio da parte dell'Assemblea.
Per quanto concerne il conto economico riferito all'anno 1994, il Collegio ritiene opportuno precisare che l'Ente, avvalendosi della facoltà riconosciuta dal T.U., sulle imposte dirette (D.P.R. 917/1986), ha provveduto, a partire dall'anno 1994 medesimo, a tenere una apposita contabilità separata al fine di poter determinare in maniera analitica il risultato economico dell'attivà commerciale espletata dal Consorzio che ha portato conseguentemente alla elaborazione di un conto economico a valere ai fini fiscali. La tenuta di tale contabilità separata da quella economico finanziaria prevista per gli enti pubblici è stata realizzata anche in relazione alle maggiori risorse di personale ed alla necessità di seguire in maniera compiuta l'elvolversi dell'attività commerciale svolta nell'ambito dell'Area. Da tale contabilità che peraltro risulta impostata anche alla luce dei pareri forniti dal consulente all'uopo incaricato a seguito di proposta approvata dal Consiglio di Amministrazione in data 02.02.1994 n. 4, emergono i seguenti risultati:

Costi:	£ 13.432.195.208
Ricavi:	£ 10.095.550.031
Perdita d'esercizio:	£ 3.336.645.177

Con le considerazioni suesposte, il Collegio ritiene di esprimere parere favorevole in ordine all'approvazione del conto consuntivo del Consorzio per l'anno 1994.

B) RELAZIONE ALLO SCHEMA DEL PRIMO PROVVEDIMENTO DI VARIAZIONE AL BILANCIO DI PREVISIONE PER L'ANNO 1995.

Con il provvedimento in argomento viene proposto l'incremento di stanziamenti di alcuni capitoli di spesa per complessive £ 2.440.000.000, nonché la riduzione di £ 500 milioni allo stanziamento del capitolo 13 dell'entrata afferente a contributi della Regione, a fronte

dell'applicazione del maggior avanzo di amministrazione accertato al 31.12.1994 (£ 2.940.000.000).
La riduzione allo stanziamento del capitolo 13 dell'entrata consegue alla necessità di adeguare l'attuale stanziamento a quello iscritto nel bilancio della Regione per l'anno 1995.

Per quanto concerne le variazioni in aumento alle previsioni di spesa, il Collegio osserva che le stesse riguardano per £ 175 milioni le spese per attività istituzionali, per £ 1.510 milioni gli interventi di costruzione e ristrutturazione e per £ 755 milioni l'attività promozionale per il sostegno di programmi di ricerca.

Nel complesso, i maggiori stanziamenti di spesa riguardano i seguenti capitoli:

- cap. 505: Borse di studio e spese per la formazione di personale di ricerca	*£ 50.000.000*
- cap. 520: Partecipazione ed organizzazione di manifestazioni tecniche	*£ 60.000.000*
- cap. 525: Stampa e propaganda	*£ 65.000.000*
- cap. 1020: Nuove costruzioni e ristrutturazione di immobili, impianti ed opere infrastrutturali	*£ 1.510.000.000*
- cap. 1210: Contributi a sostegno di programmi di ricerca, ai sensi dell'art. 5, lett.c) dello Statuto	*£ 255.000.000*
- cap. 1220: Contributi ad iniziative di ricerca ai sensi dell'art. 6 lett. l) dello Statuto	*£ 500.000.000*

Tutto ciò premesso il Collegio ritiene di poter formulare parere favorevole in ordine all'approvazione delle variazione in esame.

Redatto, letto e sottoscritto in data 19 aprile 1995.

dott. Cipresso

dott. Baucero

dott. Zambra

Visto: concordo

Trieste 5.6.95

BILANCIO CONSUNTIVO

PAGINA BIANCA

Situazione Amministrativa

FONDO DI CASSA AL 31.12.1993		13.450.809.162
RISCOSSIONI IN CONTO COMPETENZA	38.984.575.023	
RISCOSSIONI IN CONTO RESIDUI	9.608.451.908	
		48.593.026.931
PAGAMENTI IN CONTO COMPETENZA	35.448.964.198	
PAGAMENTI IN CONTO RESIDUI	6.215.414.525	
		41.664.378.723
FONDO CASSA AL 31.12.1994		20.379.457.370
RESIDUI ATTIVI ESERCIZI PRECEDENTI	8.928.035.517	
RESIDUI ATTIVI DELL'ESERCIZIO	12.589.854.269	
		21.517.889.786
RESIDUI PASSIVI ESERCIZI PRECENTI	20.726.595.914	
RESIDUI PASSIVI DELL'ESERCIZIO	16.282.678.549	
		37.009.274.463
AVANZO D'AMMINISTRAZIONE AL 31.12.1994		**4.888.072.693**

CONTO CONSUNTIVO

1994 ENTRATA

CAPITOLO	DENOMINAZIONE		STANZIAMENTI DEFINITIVI BILANCIO	N. DI RIFERIMENTO ALLO SVOLGIMENTO	CONTO DEL TESORIERE		DETERMINAZIONI DEL CONSUNTIVO				MAGGIORI/MINORI ENTRATE	
					RISCOSSIONI/PAGAMENTI		RISCOSSIONI/PAGAMENTI	RESIDUI DA RIPORTARE	ACCERTAMENTI/IMPEGNI		MINORI/RESIDUI O ECONOMIE	
			RESIDUI (A)		RESIDUI (B)		RESIDUI (C)	RESIDUI (D)	RESIDUI (E=C-D)		(F = E-A) (F = A-E)	
		CP	COMPETENZA (G)		COMPETENZA (H)		COMPETENZA (I)	COMPETENZA (L)	COMPETENZE (M=I-L)		(N = G-M) (N = M-G)	
		CB	CASSA (O)		CASSA (P)		CASSA (Q)				(R = O-Q) (R = Q-O)	
		T					RESIDUI AL 31 DIC (S=D-L)		ACCERTAMENTI/IMPEGNI AL 31 DIC (T=E+M)			
	RIASSUNTO GENERALE DELL'ENTRATA											
	AVANZO DI AMMINISTRAZIONE	RS	---		---		---	---	---		---	
		CP	5118822844		---		---	---	---		-5118822844	
		CS	---		---		---	---	---		---	
		T										
	FONDO INIZIALE DI CASSA	RS	---		---		---	---	---		---	
		CP	---		---		---	---	---		---	
		CS	1345080962		---		---	---	---		---	
		T										
	TITOLO I - ENTRATE CORRENTI	RS	4495233555		2535959636		2535959636	1726392954	4262352590		-233280965	
		CP	3431600000		3012263616		3012263616	3833673215	3395536831		-356463165	
		CS	3881233555		3266202352		3266202352				614921203	
		T						5559866169	3822139421			
	TITOLO II - ENTRATE IN CONTO CAPITALE	RS	1428152975O		7071992272		7071992272	7199564563	1427155683S		-9972915	
		CP	3059800000		6551021164		6551021164	8059534264	1461095542S		-1598764457Z	
		CS	4487952975O		1362301343G		1362301343G				3125651631Z	
		T						15259498827	28882512263			
	TITOLO III - PARTITE DI GIRO	RS	2378034		500000		500000	2078000	2578000		-34	
		CF	2860000000		2307490243		2307490243	6964467S0	3003937033		143937033	
		CS	2862378034		2307990243		2307990243				554587791	
		T						6988247S0	3006515033			
	TOTALE GENERALE DELLE ENTRATE	RS	1879341339		9608451908		9608451908	8928035517	1853648742S		-24285391Z	
		CF	7202822844		3898457S023		3898457S023	12589854269	5157442929Z		-2131835355Z	
		CS	10004150501		4859302693I		4859302693I				3796031440G	
		T						21517889786	70110916717			

ASC 11 FC 0001 015 - CAMERA DEI DEPUTATI CAT. 9.315

CONTO CONSUNTIVO

1994 SPESA

CAPITOLO	DENOMINAZIONE		STANZIAMENTI DEFINITIVI BILANCIO	N. DI RIFERIMENTO ALLO SVOLGIMENTO	CONTO DEL TESORIERE	DETERMINAZIONI DEL CONSIGLIO			MAGGIORI/MINORI ENTRATE MINORI/RESIDUI O ECONOMIE
					RISCOSSIONI/PAGAMENTI	RISCOSSIONI/PAGAMENTI	RESIDUI DA RIPORTARE	ACCERTAMENTI/IMPEGNI	
		RS	RESIDUI (A)		RESIDUI (B)	RESIDUI (C)	RESIDUI (D)	RESIDUI (E=C+D)	(F = E A) (F = A E)
		CP	COMPETENZA (G)		COMPETENZA (H)	COMPETENZA (I)	COMPETENZA (L)	COMPETENZE (M=I+L)	(N = G M) (N = M G)
		CS	CASSA (O)		CASSA (P)	CASSA (Q)			(R = Q O) (R = O Q)
		T					RESIDUI AL 31 DIC (S=D+L)	ACCERTAMENTI/IMPEGNI AL 31 DIC. (T=E+M)	
	RIASSUNTO GENERALE DELLA SPESA								
	DISAVANZO DI AMMINISTRAZIONE	RS	---		---	---	---	---	---
		CP	---		---	---	---	---	---
		CS	---		---	---			---
		T					---	---	
	TITOLO I - SPESE CORRENTI	RS	3422262106		1795044626	1795044626	1496472706	3291517332	130744774
		CP	38646000000		32147565369	32147565369	2988039216	35135604585	3510395415
		CS	41788262106		33942609995	33942609995			7845652111
		T					4484511922	38427121917	
	TITOLO II - SPESE IN CONTO CAPITALE	RS	23563183152		4415527023	4415527023	19109590964	23525117987	38065165
		CP	31386822844		659987137	659987137	12932113592	13592101129	17794721715
		CS	52706510505		5075514160	5075514160			47630996345
		T					32041704956	37117219116	
	TITOLO III - PARTITE DI GIRO	RS	125882399		4842876	4842876	120532244	125375120	507279
		CP	2860000000		2641411692	2641411692	362525341	3003937033	-143937033
		CS	2985882399		2646254568	2646254568			339627831
		T					483057585	3129312153	
	TOTALE GENERALE DELLE SPESE	RS	27111327657		6215414525	6215414525	20726595914	26942010439	169317216
		CP	72892822844		35448964198	35448964198	16282678549	51731642747	21161180097
		CS	97480655010		41664378723	41664378723			55816276287
		T					37009274463	78673653386	

ASC 11 FC 0401 BIS *GIUSEPPE FLUVIO CAT 19 316

CONTO CONSUNTIVO

1994 ENTRATA

CAPITOLO	DENOMINAZIONE		STANZIAMENTI DEFINITIVI BILANCIO	N. DI RIFERIMENTO ALLO SVOLGIMENTO	CONTO DEL TESORIERE	DETERMINAZIONI DEL CONSIGLIO			MAGGIORI/MINORI ENTRATE MINORI/RESIDUI O ECONOMIE
					RISCOSSIONI/PAGAMENTI	RISCOSSIONI/PAGAMENTI	RESIDUI DA RIPORTARE	ACCERTAMENTI/IMPEGNI	
		RS	RESIDUI (A)		RESIDUI (B)	RESIDUI (C)	RESIDUI (D)	RESIDUI (E=C+D)	(F = E A) (F = A E)
		CP	COMPETENZA (G)		COMPETENZA (H)	COMPETENZA (I)	COMPETENZA (L)	COMPETENZE (M=I+L)	(N = G M) (N = M G)
		CS	CASSA (O)		CASSA (P)	CASSA (Q)			(R = Q O) (R = O Q)
		T					RESIDUI AL 31 DIC (S=D+L)	ACCERTAMENTI/IMPEGNI AL 31 DIC (T=E+M)	
0000	***								
1	AVANZO DI AMMINISTRAZIONE	RS	---		---	---	---	---	---
		CP	5118822844		---	---	---	---	-5118822844
		CS	---		---	---			---
		T					---	---	
2	FONDO INIZIALE DI CASSA	RS	---		---	---	---	---	---
		CP	---		---	---	---	---	---
		CS	13450809162		---	---			---
		T					---	---	

CONTO CONSUNTIVO

1994 ENTRATA

CAPITOLO	DENOMINAZIONE		STANZIAMENTI DEFINITIVI BILANCIO	N. DI RIFERIMENTO ALLO SVOLGIMENTO	CONTO DEL TESORIERE: RISCOSSIONI/PAGAMENTI	DETERMINAZIONI DEL CONSIGLIO: RISCOSSIONI/PAGAMENTI	DETERMINAZIONI DEL CONSIGLIO: RESIDUI DA RIPORTARE	DETERMINAZIONI DEL CONSIGLIO: ACCERTAMENTI/IMPEGNI	MAGGIORI/MINORI ENTRATE MINORI/RESIDUI O ECONOMIE
		RS	RESIDUI (A)		RESIDUI (B)	RESIDUI (C)	RESIDUI (D)	RESIDUI (E = C + D)	(F = E A) (F = A E)
		CP	COMPETENZA (G)		COMPETENZA (H)	COMPETENZA (I)	COMPETENZA (L)	COMPETENZE (M = I + L)	(N = G M) (N = M G)
		CS	CASSA (O)		CASSA (P)	CASSA (Q)			(R = O Q) (R = Q O)
		T					RESIDUI AL 31 DIC (S = D + L)	ACCERTAMENTI/IMPEGNI AL 31 DIC (T = E + M)	
	TITOLO I - ENTRATE CORRENTI								
	CATEGORIA I - REDDITI E PROVENTI PATRIMONIALI								
0001	AFFITTI DI IMMOBILI	RS	2032695247		1421947343	1421947343	610651904	2032599247	-100000
		CP	1350000000		433955606	433955606	630459381	1064414987	-285585013
		CS	3382695247		1855902949	1855902949			1526796299
		T					1241111285	3097014234	
0002	INTERESSI COMPENSATIVI	RS	6606708		6606708	6606708	---	6606708	---
		CP	10000000		185249	185249	50315179	50500428	40500428
		CS	16606708		6791957	6791957			9814751
		T					50315179	57107136	
0003	INTERESSI SU TITOLI	RS	---		---	---	---	---	---
		CP	---		---	---	---	---	---
		CS	---		---	---			---
		T					---	---	
0004	INTERESSI DI MORA	RS	---		---	---	---	---	---
		CP	---		308121	308121	37647593	37955714	37955714
		CS	---		308121	308121			-308121
		T					37647593	37955714	
	TOTALE CATEGORIA I	RS	2039305955		1428554051	1428554051	610651904	2039205955	-100000
		CP	1360000000		434448976	434448976	718422153	1152871129	-207128871
		CS	3399305955		1863003027	1863003027			1536302928
		T					1329074057	3192077084	

ASC_11 FC QMOT BIS - GRUPPO LITHOS CAT 19316

CONTO CONSUNTIVO

1994 ENTRATA			STANZIAMENTI DEFINITIVI BILANCIO	N. DI RIFERIMENTO ALLO SVOLGIMENTO	CONTO DEL TESORIERE	DETERMINAZIONI DEL CONSIGLIO			MAGGIORI/MINORI ENTRATE MINORI/RESIDUI O ECONOMIE
					RISCOSSIONI/PAGAMENTI	RISCOSSIONI/PAGAMENTI	RESIDUI DA RIPORTARE	ACCERTAMENTI/IMPEGNI	
		RS	RESIDUI (A)		RESIDUI (B)	RESIDUI (C)	RESIDUI (D)	RESIDUI (E=C+D)	(F = E A) (F = A F)
		CP	COMPETENZA (G)		COMPETENZA (H)	COMPETENZA (I)	COMPETENZA (L)	COMPETENZE (M=I+L)	(N = G M) (N = M G)
CAPITOLO	DENOMINAZIONE	CS	CASSA (O)		CASSA (P)	CASSA (Q)			(R = O D) (R = Q D)
		T					RESIDUI AL 31 DIC (S=D+L)	ACCERTAMENTI/IMPEGNI AL 31 DIC (T=E+M)	
	CATEGORIA II - TRASFERIMENTI ORDINARI								
0011	CONTRIBUTI A CARICO DELLO STATO	RS	---		---	---	---	---	---
		CP	---		---	---	---	---	---
		CS	---		---	---			---
		T					---	---	
0012	CONTRIBUTI A CARICO DEL CNR	RS	---		---	---	---	---	---
		CP	2000000000		2000000000	2000000000	---	2000000000	---
		CS	2000000000		2000000000	2000000000			---
		T					---	2000000000	
0013	CONTRIBUTI A CARICO DELLA REGIONE	RS	---		---	---	---	---	---
		CP	---		---	---	---	---	---
		CS	---		---	---			---
		T					---	---	
0014	CONTRIBUTI DEL COMUNE DI TRIESTE	RS	---		---	---	---	---	---
		CP	10000000		10000000	10000000	---	10000000	---
		CS	10000000		10000000	10000000			---
		T					---	10000000	
0015	CONTRIBUTI DELLA PROVINCIA DI TRIESTE	RS	---		---	---	---	---	---
		CP	3000000		---	---	3000000	3000000	---
		CS	3000000		---	---			3000000
		T					3000000	3000000	
0018	CONTRIBUTI DI SOCI NON AVENTI FINALITA' DI LUCRO	RS	270000000		---	---	8000000	8000000	-190000000
		CP	48000000		36000000	36000000	40000000	40000000	-8000000
		CS	75000000		36000000	36000000			39000000
		T					12000000	48000000	
0019	CONTRIBUTI DI SOCI AVENTI FINALITA' DI LUCRO	RS	50000000		5000000	5000000	---	5000000	---
		CP	50000000		10000000	10000000	---	10000000	5000000
		CS	100000000		15000000	15000000			-5000000
		T					---	15000000	
	TOTALE CATEGORIA II	RS	320000000		5000000	5000000	8000000	13000000	-190000000
		CP	2066000000		2056000000	2056000000	7000000	2063000000	-3000000
		CS	2098000000		2061000000	2061000000			37000000
		T					15000000	2076000000	

ASC_11_PG_0401 BIS - (GIUNTA) CAP. 10.316

CONTO CONSUNTIVO

1994 ENTRATA

CAPITOLO	DENOMINAZIONE		STANZIAMENTI DEFINITIVI BILANCIO	N. DI RIFERIMENTO ALLO SVOLGIMENTO	CONTO DEL TESORIERE RISCOSSIONI/PAGAMENTI	DETERMINAZIONI DEL CONSIGLIO RISCOSSIONI/PAGAMENTI	DETERMINAZIONI DEL CONSIGLIO RESIDUI DA RIPORTARE	DETERMINAZIONI DEL CONSIGLIO ACCERTAMENTI/IMPEGNI	MAGGIORI/MINORI ENTRATE MINORI/RESIDUI O ECONOMIE
		RS	RESIDUI (A)		RESIDUI (B)	RESIDUI (C)	RESIDUI (D)	RESIDUI (E=C+D)	(F=EAI) (F=AEI)
		CP	COMPETENZA (G)		COMPETENZA (H)	COMPETENZE (I)	COMPETENZA (L)	COMPETENZE (M=I+L)	(N=GM) (N=MG)
		CS	CASSA (O)		CASSA (P)	CASSA (Q)			(R=QO) (R=OQ)
		T					REBIDUI AL 31 DIC (S=D+L)	ACCERTAMENTI/IMPEGNI AL 31 DIC (T=E+M)	
	CATEGORIA III - TRASFERIMENTI STRAORD.								
0031	CONTRIBUTI STAORDINARI DELLO STATO	RS	---		---	---	---	---	---
		CP	25000000000		25000000000	25000000000	---	25000000000	---
		CS	25000000000		25000000000	25000000000			---
		T					---	25000000000	
0032	CONTRIBUTI STRAORDINARI DELLA REGIONE	RS	36642368		---	---	33000000	33000000	-3642365
		CP	---		---	---	---	---	---
		CS	36642368		---	---			36642368
		T					33000000	33000000	
0033	CONTRIBUTI STRAORDINARI DEL CNR	RS	---		---	---	---	---	---
		CP	---		---	---	---	---	---
		CS	---		---	---			---
		T					---	---	
0035	CONTRIBUTI DI ALTRI ENTI PUBBLICI	RS	80000000		80000000	80000000	---	80000000	---
		CP	680000000		681144913	681144913	80912224	762057137	82057137
		CS	760000000		761144913	761144913			-1144913
		T					80912224	842057137	
0036	CONTRIBUTI DI PRIVATI ED IMPRESE	RS	57450000		---	---	---	---	-57450000
		CP	---		510000000	510000000	---	510000000	510000000
		CS	57450000		510000000	510000000			-452550000
		T					---	510000000	
0037	CONTRIBUTI PER CORSI DI FORMAZIONE	RS	150945961		---	---	65134561	85134561	-65811400
		CP	---		---	---	---	---	---
		CS	150945961		---	---			150945961
		T					65134561	85134561	
	TOTALE CATEGORIA III	RS	325038329		80000000	80000000	118134561	198134561	-126903768
		CP	25680000000		26191144913	26191144913	80912224	26272057137	592057137
		CS	26005038329		26271144913	26271144913			-266106584
		T					199046785	26470191698	

ASC_11_IC_0401 BIS - GIUGNO) CAT. 19316

CONTO CONSUNTIVO

1994 ENTRATA			STANZIAMENTI DEFINITIVI BILANCIO	N. DI RIFERIMENTO ALLO SVOLGIMENTO	CONTO DEL TESORIERE	DETERMINAZIONI DEL CONSIGLIO			MAGGIORI/MINORI ENTRATE MINORI/RESIDUI O ECONOMIE
					RISCOSSIONI/PAGAMENTI	RISCOSSIONI/PAGAMENTI	RESIDUI DA RIPORTARE	ACCERTAMENTI/IMPEGNI	
CAPITOLO	DENOMINAZIONE		RESIDUI (A)		RESIDUI (B)	RESIDUI (C)	RESIDUI (D)	RESIDUI (E = C + D)	(F = E A) (F = A E)
		CP	COMPETENZA (G)		COMPETENZA (H)	COMPETENZA (I)	COMPETENZA (L)	COMPETENZE (M = I + L)	(N = G M) (N = M G)
		CS	CASSA (O)		CASSA (P)	CASSA (Q)			(R = O Q) (R = Q O)
		T					RESIDUI AL 31 DIC (S = D + L)	ACCERTAMENTI/IMPEGNI AL 31 DIC (T = E + M)	
	CATEGORIA IV - PROVENTI DELL'ESERCIZIO								
0041	PROVENTI DERIVANTI DALLA PRESTAZIONE DI SERVIZI	RS	589802534		310934719	310834719	193208559	504043278	-85759256
		CP	1990000000		83855440	83855440	790326666	874182106	-1115817894
		CS	2579802534		394690159	394690159			2195112375
		T					983535225	1378225384	
0042	PROVENTI DERIVANTI DALL'USO DI BENI PERTINENTI AL CONSORZIO	RS	185636648		66214576	66214576	119420981	185635557	-1091
		CP	200000000		25399206	25399206	17408861	42808067	-157191933
		CS	385636648		91613782	91613782			254022866
		T					136829842	228443624	
0044	PROVENTI DERIVANTI DA PRESTAZIONI DEL SERVIZIO CALCOLO RETI E DOCUMENTAZIONE	RS	390617551		39508499	39508499	351109051	390617550	-1
		CP	520000000		29189624	29189624	199546778	228736402	-291263598
		CS	910617551		68698123	68698123			84191423
		T					550655829	619353952	
	TOTALE CATEGORIA IV	RS	1166056733		416557794	416557794	663738591	1080296385	-85760348
		CP	2710000000		138444270	138444270	1007292305	1145736575	-1564263425
		CS	3876056733		555002064	555002064			3321054665
		T					1671020896	2226022960	

ESC. 11. 10. 001 BIS - ARTIMEDIA - SAT. 1934

CONTO CONSUNTIVO

1994 ENTRATA

CAPITOLO	DENOMINAZIONE		STANZIAMENTI DEFINITIVI BILANCIO	N. DI RIFERIMENTO ALLO SVOLGIMENTO	CONTO DEL TESORIERE	DETERMINAZIONI DEL CONSIGLIO			MAGGIORI/MINORI ENTRATE MINORI/RESIDUI O ECONOMIE
					RISCOSSIONI/PAGAMENTI	RISCOSSIONI/PAGAMENTI	RESIDUI DA RIPORTARE	ACCERTAMENTI/IMPEGNI	
		RB	RESIDUI (A)		RESIDUI (B)	RESIDUI (C)	RESIDUI (D)	RESIDUI (E = C + D)	(F = E A) (F = A E)
		CP	COMPETENZA (G)		COMPETENZA (H)	COMPETENZA (I)	COMPETENZA (L)	COMPETENZE (M = I + L)	(N = G M) (N = M G)
		CB	CASSA (O)		CASSA (P)	CASSA (Q)			(R = O Q) (R = Q O)
		T					RESIDUI AL 31 DIC (S = D + L)	ACCERTAMENTI/IMPEGNI AL 31 DIC (T = E + M)	
	CATEGORIA V - POSTE CORRETTIVE E COMPENSATIVE DI SPESE CORRENTI								
0050	RIMBORSO OEGLI ONERI SOSTENUTI DAL CONSORZIO PER L'AMMINISTRAZIONE DI BENI IMMOBILI LOCATI O CEDUTI IN USO	RS	721289178		454090852	454090852	267082857	721173749	-115429
		CP	2000000000		944560858	944560858	1078161756	2022722614	22722614
		CS	2721289178		1398651710	1398651710			1322637469
		T					1345244653	2743896363	
0051	RECUPERI E RIMBORSI DIVERSI	RS	210543360		151756939	151756939	58785001	210541940	-1420
		CP	500000000		294318399	294318399	341692777	636011176	136011176
		CS	710543360		446075338	446075338			264468022
		T					400477778	246553316	
0052	RISARCIMENTO DANNI	RS	---		---	---	---	---	---
		CP	---		67146200	67146200	600002000	667148200	667148200
		CS	---		67146200	67146200			-67146200
		T					600002000	667148200	
	TOTALE CATEGORIA V	RS	931832538		605847791	605847791	325850789	931715689	-116849
		CP	2500000000		1306025457	1306025457	2019856533	3325881990	8258a1990
		CS	3431832538		1911873248	1911873248			1519959290
		T					2345724431	4257557679	

ASC 11 FC 0401 BIS - Autorizzazione CAT 19315

CONTO CONSUNTIVO

1994 ENTRATA

CAPITOLO	DENOMINAZIONE		STANZIAMENTI DEFINITIVI BILANCIO	N. DI RIFERIMENTO ALLO SVOLGIMENTO	CONTO DEL TESORIERE RISCOSSIONI/PAGAMENTI	DETERMINAZIONI DEL CONSIGLIO RISCOSSIONI/PAGAMENTI	DETERMINAZIONI DEL CONSIGLIO RESIDUI DA RIPORTARE	DETERMINAZIONI DEL CONSIGLIO ACCERTAMENTI/IMPEGNI	MAGGIORI/MINORI ENTRATE MINORI/RESIDUI O ECONOMIE
		RS	RESIDUI (A)		RESIDUI (B)	RESIDUI (C)	RESIDUI (D)	RESIDUI (E=C+D)	(F = E-A) (F = A-E)
		CP	COMPETENZA (G)		COMPETENZA (H)	COMPETENZA (I)	COMPETENZA (L)	COMPETENZE (M=I+L)	(N = G-M) (N = M-G)
		CS	CASSA (O)		CASSA (P)	CASSA (Q)			(R = O-P) (R = P-O)
		T					RESIDUI AL 31 DIC (S=D+L)	ACCERTAMENTI/IMPEGNI AL 31 DIC (T=E+M)	
	CATEGORIA VI - ENTRATE NON CLASSIFICABILI IN ALTRE VOCI								
0061	ALTRE ENTRATE	RS	10000CC		---	---	---	---	-1000CCC
		CP	---		---	---	---	---	---
		CS	10000C0		---	---	---	---	1000CCC
		T					---	---	
	TOTALE CATEGORIA VI	RS	10000C0		---	---	---	---	-1000000
		CP	---		---	---	---	---	---
		CS	10000C0		---	---	---	---	1000CCC
		T					---	---	
	TOTALE TITOLO I	RS	4455233555		2535959636	2535959636	1726392954	4262352590	-2328807965
		CP	34316000000		30126063616	30126063616	2832473215	32959536831	-3564621695
		CS	38811233555		32662023252	32662023252			6149210303
		T					55598561c9	3822138942 1	

ASC 11 PC 0401 BIS (SUBALLEGATO CAT 3/16)

CONTO CONSUNTIVO

1994 ENTRATA

CAPITOLO	DENOMINAZIONE		STANZIAMENTI DEFINITIVI SILANCIO	N. DI RIFERIMENTO ALLO SVOLGIMENTO	CONTO DEL TESORIERE	DETERMINAZIONI DEL CONSIGLIO			MAGGIORI/MINORI ENTRATE MINORI/RESIDUI O ECONOMIE
					RISCOSSIONI/PAGAMENTI	RISCOSSIONI/PAGAMENTI	RESIDUI DA RIPORTARE	ACCERTAMENTI/IMPEGNI	
		RS	RESIDUI (A)		RESIDUI (B)	RESIDUI (C)	RESIDUI (D)	RESIDUI (E = C + D)	(F = E A) (F = A E)
		CP	COMPETENZA (G)		COMPETENZA (H)	COMPETENZA (I)	COMPETENZA (L)	COMPETENZE (M = I + L)	(N = G M) (N = M G)
		CS	CASSA (O)		CASSA (P)	CASSA (Q)			(R = O Q) (R = Q O)
		T					RESIDUI AL 31 DIC (S = D + L)	ACCERTAMENTI/IMPEGNI AL 31 DIC (T = E + M)	
	TITOLO II - ENTRATE IN CONTO CAPITALE								
	CATEGORIA VII - ALIENAZIONI								
0071	ALIENAZIONI DI BENI IMMOBILI	RS	---		---	---	---	---	---
		CP	---		---	---	---	---	---
		CS	---		---	---			---
		T					---	---	
0072	CESSIONE DI DIRITTI REALI	RS	---		---	---	---	---	---
		CP	---		---	---	---	---	---
		CS	---		---	---			---
		T					---	---	
0075	ALIENAZIONI DI IMMOBILIZZ. TECNICHE	RS	---		---	---	---	---	---
		CP	---		4000000	4000000	2400000	6400000	6400000
		CS	---		4000000	4000000			-4000000
		T					2400000	6400000	
0076	REALIZZO DI VALORI MOBILIARI	RS	---		---	---	---	---	---
		CP	---		---	---	---	---	---
		CS	---		---	---			---
		T					---	---	
	TOTALE CATEGORIA VII	RS	---		---	---	---	---	---
		CP	---		4000000	4000000	2400000	6400000	6400000
		CS	---		4000000	4000000			-4000000
		T					2400000	6400000	

CONTO CONSUNTIVO

1994 ENTRATA

CAPITOLO	DENOMINAZIONE		STANZIAMENTI DEFINITIVI BILANCIO		N. DI RIFERIMENTO ALLO SVOLGIMENTO	CONTO DEL TESORIERE		DETERMINAZIONI DEL CONSIGLIO			MAGGIORI MINORI ENTRATE MINORI RESIDUI O ECONOMIE
						RISCOSSIONI/PAGAMENTI		RESIDUI DA RIPORTARE		ACCERTAMENTI/IMPEGNI	
			RESIDUI (A)	COMPETENZA (B)	CASSA (D)	RESIDUI (E)	COMPETENZA (H)	CASSA (P)	RESIDUI (C)	COMPETENZA (I)	CASSA (Q)	RESIDUI (D)	COMPETENZA (L)	RESIDUI (E+C-D)	COMPETENZA (M+I-L)	ACCERTAMENTI/IMPEGNI AL 31 DIC (T-E+M)	(F-E-A) (F-A-E)	(N-G-M) (N-M-G)	(R-O-D) (R-O-D)
	CATEGORIA VIII - ASSUNZIONE DI MUTUI	RS	---			---			---			---		---					
		CP		---			---			---			---		---				
		CS			---			---			---								
		T																	
0Ce1	OPERAZIONI FINANZIARIE A MEDIO E LUNGO TERMINE	RS	---			---			---			---		---					
		CP		---			---			---			---		---				
		CS			---			---			---								
		T																	
	TOTALE CATEGORIA VIII	RS	---			---			---			---		---					
		CP		---			---			---			---		---				
		CS			---			---			---								
		T																	

CONTO CONSUNTIVO

1994 ENTRATA

CAPITOLO	DENOMINAZIONE		STANZIAMENTI DEFINITIVI BILANCIO	N. DI RIFERIMENTO ALLO SVOLGIMENTO	CONTO DEL TESORIERE	DETERMINAZIONI DEL CONSIGLIO			MAGGIORI/MINORI ENTRATE MINORI/RESIDUI O ECONOMIE
					RISCOSSIONI/PAGAMENTI	RISCOSSIONI/PAGAMENTI	RESIDUI DA RIPORTARE	ACCERTAMENTI/IMPEGNI	
		RS	RESIDUI (A)		RESIDUI (B)	RESIDUI (C)	RESIDUI (D)	RESIDUI (E=C+D)	(F = E A) (F = A E)
		CP	COMPETENZA (G)		COMPETENZA (H)	COMPETENZA (I)	COMPETENZA (L)	COMPETENZE (M=I+L)	(N = G M) (N = M G)
		CS	CASSA (O)		CASSA (P)	CASSA (Q)			(R = O Q) (R = Q O)
		T					RESIDUI AL 31 DIC (S=D+L)	ACCERTAMENTI/IMPEGNI AL 31 DIC (T=E+M)	
	CATEGORIA IX - ASSUNZIONE DI ALTRI DEBITI FINANZIARI								
0092	OPERAZIONI FINANZIARIE A BREVE TERMINE	RS	---		---	---	---	---	---
		CP	---		---	---	---	---	---
		CS	---		---	---			---
		T					---	---	
0093	DEPOSITI DI TERZI A CAUZIONE	RS	---		---	---	---	---	---
		CP	5000000		786900	786900	---	786900	-4213100
		CS	5000000		786900	786900			4213100
		T					---	786900	
	TOTALE CATEGORIA IX	RS	---		---	---	---	---	---
		CP	5000000		786900	786900	---	786900	-4213100
		CS	5000000		786900	786900			4213100
		T					---	786900	

ASC 11 FC 0401 BIS - GRUPPO 11 - CAT 19316

CONTO CONSUNTIVO

1994 ENTRATA

CAPITOLO	DENOMINAZIONE		STANZIAMENTI DEFINITIVI BILANCIO	N. DI RIFERIMENTO ALLO SVOLGIMENTO	CONTO DEL TESORIERE	DETERMINAZIONI DEL CONSIGLIO			MAGGIORI/MINORI ENTRATE MINORI/RESIDUI O ECONOMIE
					RISCOSSIONI/PAGAMENTI	RISCOSSIONI/PAGAMENTI	RESIDUI DA RIPORTARE	ACCERTAMENTI/IMPEGNI	
		RS	RESIDUI (A)		RESIDUI (B)	RESIDUI (C)	RESIDUI (D)	RESIDUI (E=C+D)	(F = E A) (F = A E)
		CP	COMPETENZA (G)		COMPETENZA (H)	COMPETENZA (I)	COMPETENZA (L)	COMPETENZE (M=I+L)	(N = G M) (N = M G)
		CS	CASSA (D)		CASSA (P)	CASSA (Q)			(R = O U) (R = O Q)
		T					RESIDUI AL 31 DIC (S=D+L)	ACCERTAMENTI/IMPEGNI AL 31 DIC (T=E+M)	
	CATEGORIA X - TRASFERIMENTI IN CONTO CAPITALE								
0101	CONFERIMENTO AL FONDO DI DOTAZIONE	RS	---		---	---	---	---	---
		CP	---		---	---	---	---	---
		CS	---		---	---			---
		T					---	---	
0102	CONTRIBUTO IN C/CAPITALE DELLA REGIONE	RS	661552400		200000000	200000000	461552400	661552400	---
		CP	1500000000		1500000000	1500000000	---	1500000000	---
		CS	2161552400		1700000000	1700000000			461552400
		T					461552400	2161552400	
0103	CONTRIBUTO IN C/CAPITALE DEL CNR	RS	---		---	---	---	---	---
		CP	5000000000		5000000000	5000000000	---	5000000000	---
		CS	5000000000		5000000000	5000000000			---
		T					---	5000000000	
0104	CONTRIBUTO IN C/CAPITALE DEL FONDO TRIESTE	RS	13592319992		6861150700	6861150700	6721196377	13582347077	-9972915
		CP	8000000000		---	---	8000000000	8000000000	---
		CS	21592319992		6861150700	6861150700			14731169292
		T					14721196377	21582347077	
0106	DONAZIONI LASCITI ED ALTRE SOMME EREDITATE CON VINCOLO DI REINVESTIMENTO	RS	---		---	---	---	---	---
		CP	---		---	---	---	---	---
		CS	---		---	---			---
		T					---	---	
0107	CONTRIBUTI A CARICO DELLO STATO	RS	---		---	---	---	---	---
		CP	---		---	---	---	---	---
		CS	---		---	---			---
		T					---	---	
	TOTALE CATEGORIA X	RS	14253872392		7061150700	7061150700	7182748777	14243899477	-9972915
		CP	14500000000		6500000000	6500000000	8000000000	14500000000	---
		CS	28753872392		13561150700	13561150700			15192721692
		T					15182748777	28743899477	

ASC 11 FC 0401 BIS - LEGISLATURA CAT 19 316

CONTO CONSUNTIVO

1994 ENTRATA

CAPITOLO	DENOMINAZIONE		STANZIAMENTI DEFINITIVI BILANCIO	N. DI RIFERIMENTO ALLO SVOLGIMENTO	CONTO DEL TESORIERE	DETERMINAZIONI DEL CONSIGLIO			MAGGIORI/MINORI ENTRATE MINORI/RESIDUI O ECONOMIE
					RISCOSSIONI/PAGAMENTI	RISCOSSIONI/PAGAMENTI	RESIDUI DA RIPORTARE	ACCERTAMENTI/IMPEGNI	
		RS	RESIDUI (A)		RESIDUI (B)	RESIDUI (C)	RESIDUI (D)	RESIDUI (E=C+D)	(F = E A) (F = A E)
		CP	COMPETENZA (G)		COMPETENZA (H)	COMPETENZA (I)	COMPETENZA (L)	COMPETENZE (M=I+L)	(N = G M) (N = M G)
		CS	CASSA (O)		CASSA (P)	CASSA (Q)			(R = O Q) (R = Q O)
		T					RESIDUI AL 31 DIC (S=D+L)	ACCERTAMENTI/IMPEGNI AL 31 DIC (T=E+M)	
	CATEGORIA XI - RISCOSSIONE DI CREDITI								
0111	PRELEVAMENTI DI DEPOSITI BANCARI	RS	---		---	---	---	---	---
		CP	160000000000		---	---	---	---	-160000000000
		CS	160000000000		---	---			160000000000
		T					---	---	
0112	RIMBORSO DI MUTUI	RS	27657358		10841572	10841572	16815786	27657358	---
		CP	93000000		46234264	46234264	57534264	103768528	10768528
		CS	120657358		57075836	57075836			63561522
		T					74350050	131425886	
	TOTALE CATEGORIA XI	RS	27657358		10841572	10841572	16815786	27657358	---
		CP	16093000000		46234264	46234264	57534264	103768528	-15989231472
		CS	16120657358		57075836	57075836			16053531522
		T					74350050	131425886	
	TOTALE TITOLO II	RS	14281525750		7071992272	7071992272	7199564563	14271556835	-9972915
		CP	30598000000		6551021164	6551021164	8059534264	14610955428	-15987044572
		CS	44879525750		13623013436	13623013436			31256516314
		T					15253498827	28882512263	

ASC 11 FC 0401 BIS - [illegible] CAT 19 316

CONTO CONSUNTIVO

1994 ENTRATA

CAPITOLO	DENOMINAZIONE		STANZIAMENTI DEFINITIVI BILANCIO	N. DI RIFERIMENTO ALLO SVOLGIMENTO	CONTO DEL TESORIERE	DETERMINAZIONI DEL CONSIGLIO			MAGGIORI/MINORI ENTRATE MINORI/RESIDUI O ECONOMIE
					RISCOSSIONI/PAGAMENTI	RISCOSSIONI/PAGAMENTI	RESIDUI DA RIPORTARE	ACCERTAMENTI/IMPEGNI	
		RS	RESIDUI (A)		RESIDUI (B)	RESIDUI (C)	RESIDUI (D)	RESIDUI (E=C+D)	(F = E A) (F = A E)
		CP	COMPETENZA (G)		COMPETENZA (H)	COMPETENZA (I)	COMPETENZA (L)	COMPETENZE (M=I+L)	(N = G M) (N = M G)
		CS	CASSA (O)		CASSA (P)	CASSA (Q)			(R = O O) (R = O O)
		T					RESIDUI AL 31 DIC (S=D+L)	ACCERTAMENTI/IMPEGNI AL 31 DIC (T=E+M)	
	TITOLO III - PARTITE DI GIRO								
	CATEGORIA XII - ENTRATE AVENTI NATURA DI PARTITE DI GIRO								
0121	RITENUTE ERARIALI	RS	---		---	---	---	---	---
		CF	600000000		1541618469	1541618469	6531	1541625000	941625000
		CS	600000000		1541618469	1541618469			-941618469
		T					6531	1541625000	
0122	DEPOSITI E CAUZIONI	RS	2120000		500000	500000	1620000	2120000	---
		CP	300000000		280827844	280827844	5000000	285827844	-14172156
		CS	302120000		281327844	281327844			20792156
		T					6620000	287947844	
0123	RIMBORSO ANTICIPAZIONI	RS	34		---	---	---	---	-34
		CF	100000000		90927593	90927593	3198821	94126414	-5873586
		CS	100000034		90927593	90927593			9072441
		T					3198821	94126414	
0124	RITENUTE PREVIDENZIALI ED ASSISTENZIALI INERENTI I DIPENDENTI	RS	---		---	---	---	---	---
		CF	350000000		201221776	201221776	---	201221776	-148778224
		CS	350000000		201221776	201221776			148778224
		T					---	201221776	
0125	RECUPERO DELLE SOMME ANTICIPATE ALL'ECONOMO CASSIERE	RS	458000		---	---	458000	458000	---
		CF	10000000		1500000	1500000	---	1500000	-8500000
		CS	10458000		1500000	1500000			8958000
		T					458000	1958000	
0130	I.V.A.	RS	---		---	---	---	---	---
		CF	1500000000		191394561	191394561	688241438	879635999	-620364001
		CS	1500000000		191394561	191394561			1308605439
		T					688241438	879635999	
	TOTALE CATEGORIA XII	RS	2578034		500000	500000	2078000	2578000	-34
		CP	2860000000		2307490243	2307490243	696446790	3003937033	143937033
		CS	2862578034		2307990243	2307990243			554587791
		T					698524790	3006515033	
	TOTALE TITOLO III	RS	2578034		500000	500000	2078000	2578000	-34
		CP	2860000000		2307490243	2307490243	696446790	3003937033	143937033
		CS	2862578034		2307990243	2307990243			554587791
		T					698524790	3006515033	
	TOTALE GENERALE DELLE ENTRATE	RS	18779341339		9608451908	9608451908	8928035517	18536487425	-242853914
		CF	72892822844		38984575023	38984575023	12589854269	51574429292	-21318393552
		CS	100004150501		48593026931	48593026931			37960314408
		T					21517869786	70110916717	

ASC 11 FC 0401 BIS - MODERNI DIVISI CAT 19 316

CONTO CONSUNTIVO

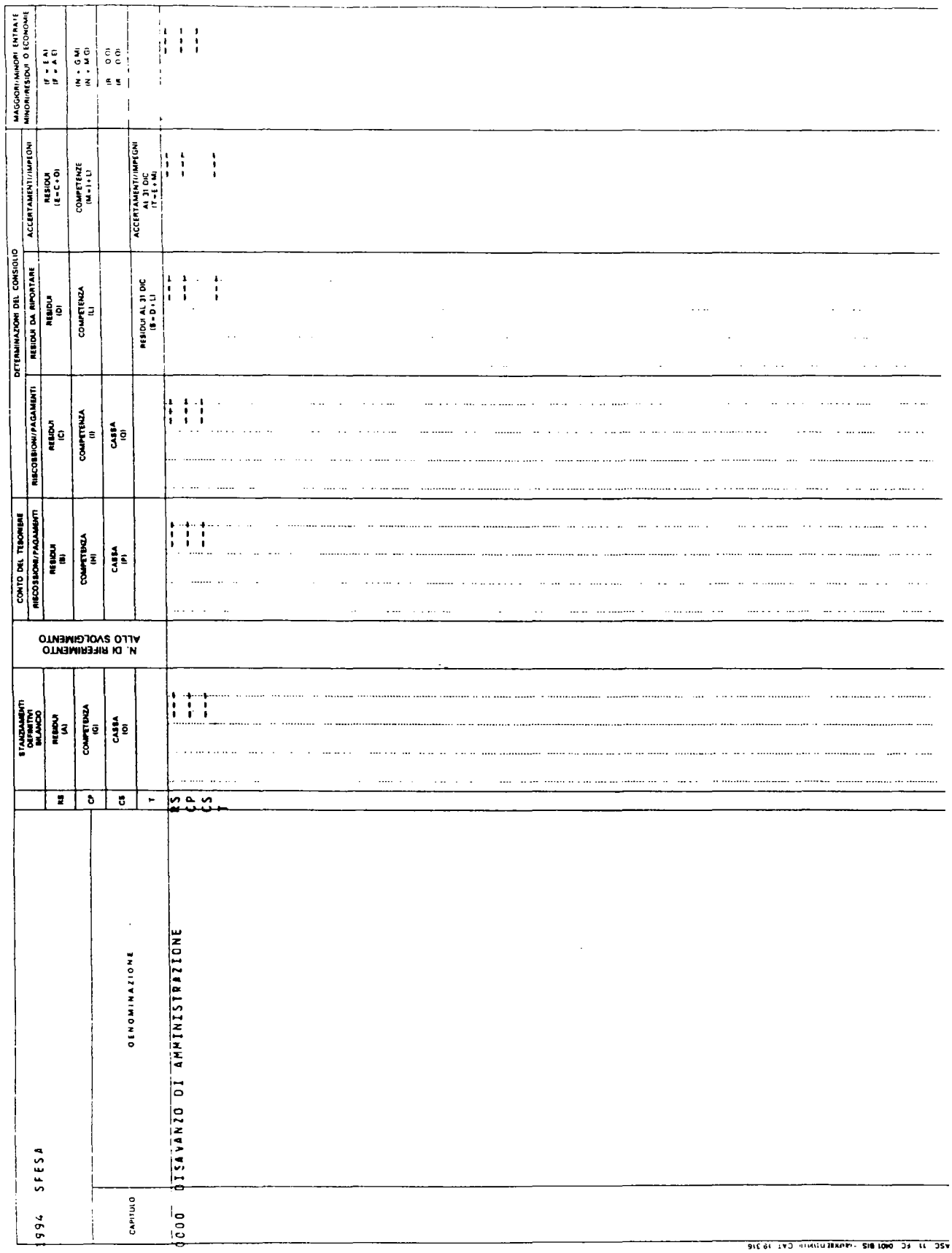

CONTO CONSUNTIVO

1994 SPESA			STANZIAMENTI DEFINITIVI BILANCIO	N. DI RIFERIMENTO ALLO SVOLGIMENTO	CONTO DEL TESORIERE	DETERMINAZIONI DEL CONSIGLIO			MAGGIORI/MINORI ENTRATE MINORI/RESIDUI O ECONOMIE
					RISCOSSIONI/PAGAMENTI	RISCOSSIONI/PAGAMENTI	RESIDUI DA RIPORTARE	ACCERTAMENTI/IMPEGNI	
		RS	RESIDUI (A)		RESIDUI (B)	RESIDUI (C)	RESIDUI (D)	RESIDUI (E=C+D)	(F = E A) (F = A E)
		CP	COMPETENZA (G)		COMPETENZA (H)	COMPETENZA (I)	COMPETENZA (L)	COMPETENZE (M=I+L)	(N = G M) (N = M G)
CAPITOLO	DENOMINAZIONE	CS	CASSA (O)		CASSA (P)	CASSA (Q)			(R = O P) (R = P O)
		T					RESIDUI AL 31 DIC (S=D+L)	ACCERTAMENTI/IMPEGNI AL 31 DIC (T=E+M)	
	TITOLO I - SPESE CORRENTI								
	CATEGORIA I - SPESE PER GLI ORGANI DEL DEL CONSORZIO								
0110	COMPETENZE ED INDENNITA' SPETTANTI AL PRESIDENTE ED AL VICEPRESIDENTE	RS	18299461		18299461	18299461	---	18299461	---
		CP	220000000		150247784	150247734	40711075	190958859	29041141
		CS	238299461		168547245	168547245			69752216
		T					40711075	209258320	
0120	COMPETENZE ED INDENNITA' SPETTANTI AI MEMBRI DEL CONSIGLIO DI AMMINISTRAZIONE	RS	1991950		---	---	---	---	1991950
		CP	40000000		23319815	23319815	---	23319815	16680185
		CS	41991950		23319815	23319815			18672135
		T					---	23319815	
0130	COMPETENZE ED INDENNITA' SPETTANTI AI MEMBRI DEL COMITATO TECNICO SCIENTIFICO	RS	292500		---	---	---	---	292500
		CP	20000000		518640	518640	---	518640	19481360
		CS	20292500		518640	518640			19773860
		T					---	518640	
0140	COMPETENZE ED INDENNITA' SPETTANTI AI MEMBRI DEL COLLEGIO DEI REVISORI	RS	855200		796700	796700	---	796700	58500
		CP	60000000		39303129	39303129	196980	39500009	20499991
		CS	60855200		40099829	40099829			20755371
		T					196980	40296709	
	TOTALE CATEGORIA I	RS	21435111		19096161	19096161	---	19096161	2342950
		CP	240000000		213389368	213389368	40907955	254297323	85702677
		CS	261435111		232485529	232485529			126953582
		T					40907955	273393484	

ASC. 11. FC. DOT. BIS - GABINETTO GA' 9.3.95

CONTO CONSUNTIVO

1994 SPESA

CAPITOLO	DENOMINAZIONE		STANZIAMENTI DEFINITIVI BILANCIO	N. DI RIFERIMENTO ALLO SVOLGIMENTO	CONTO DEL TESORIERE RISCOSSIONI/PAGAMENTI	DETERMINAZIONI DEL CONSIGLIO RISCOSSIONI/PAGAMENTI	RESIDUI DA RIPORTARE	ACCERTAMENTI/IMPEGNI	MAGGIORI/MINORI ENTRATE MINORI/RESIDUI O ECONOMIE
		RS	RESIDUI (A)		RESIDUI (B)	RESIDUI (C)	RESIDUI (D)	RESIDUI (E=C+D)	(F = E A) (F = A E)
		CP	COMPETENZA (G)		COMPETENZA (H)	COMPETENZA (I)	COMPETENZA (L)	COMPETENZE (M=I+L)	(N = G M) (N = M G)
		CS	CASSA (O)		CASSA (P)	CASSA (Q)			(R = O Q) (R = Q O)
		T					RESIDUI AL 31 DIC (S=D+L)	ACCERTAMENTI/IMPEGNI AL 31 DIC (T=E+M)	
	CATEGORIA II - SPESE PER IL PERSONALE								
0210	STIPENDI ED ALTRI ASSEGNI FISSI	RS	44622062		44622062	44622062	---	44622062	---
		CP	2520000000		2022119118	2022119118	60000000	2082119118	437880882
		CS	2564622062		2066741180	2066741180			497880882
		T					60000000	2126741180	
0215	COMPENSI PER LAVORO STRAORDINARIO	RS	3307101		3307101	3307101	---	3307101	---
		CP	55000000		40990253	40990253	3203238	44193491	10806509
		CS	58307101		44297354	44297354			14009747
		T					3203238	47500592	
0220	INDENNITA' E RIMBORSI SPESE PER MISSIONI	RS	10771638		10771638	10771638	---	10771638	---
		CP	100000000		61341967	61341967	4744370	66086337	33913663
		CS	110771638		72113605	72113605			38658033
		T					4744370	76857975	
0225	INTERVENTI ASSISTENZIALI	RS	---		---	---	---	---	---
		CP	33000000		31603160	31603160	---	31603160	1396840
		CS	33000000		31603160	31603160			1396840
		T					---	31603160	
0230	ONERI PER LA SOMMINISTRAZIONE PASTI AI DIPENDENTI	RS	7106004		6224793	6224793	---	6224793	881211
		CP	45000000		30622792	30622792	5330089	35952881	9047119
		CS	52106004		36847585	36847585			15258419
		T					5330089	42177674	
0240	FORMAZIONE DEL PERSONALE	RS	22643600		9627100	9627100	11887500	21514600	1129000
		CP	50000000		15590000	15590000	3120000	18710000	31290000
		CS	72643600		25217100	25217100			47426500
		T					15007500	40224600	
0250	ONERI PREVIDENZIALI ED ASSISTENZIALI SUGLI ASSEGNI CORRISPOSTI AL PERSONALE	RS	---		---	---	---	---	---
		CP	800000000		579535970	579535970	90516504	670052474	129947526
		CS	800000000		579535970	579535970			220464030
		T					90516504	670052474	
	TOTALE CATEGORIA II	RS	88450405		74552694	74552694	11887500	86440194	2010211
		CP	3603000000		2781803260	2781803260	166914201	2948717461	654282539
		CS	3691450405		2856355954	2856355954			835094451
		T					178801701	3035157655	

ASC 11 FC 0401 BIS - CAT 19316

CONTO CONSUNTIVO

1594 SPESA

CAPITOLO	DENOMINAZIONE		STANZIAMENTI DEFINITIVI BILANCIO	N. DI RIFERIMENTO ALLO SVOLGIMENTO	CONTO DEL TESORIERE	DETERMINAZIONI DEL CONSIGLIO			MAGGIORI/MINORI ENTRATE MINORI/RESIDUI O ECONOMIE
					RISCOSSIONI/PAGAMENTI	RISCOSSIONI/PAGAMENTI	RESIDUI DA RIPORTARE	ACCERTAMENTI/IMPEGNI	
		RS	RESIDUI (A)		RESIDUI (B)	RESIDUI (C)	RESIDUI (D)	RESIDUI (E = C + D)	(F = E A) (F = A E)
		CP	COMPETENZA (G)		COMPETENZA (N)	COMPETENZA (I)	COMPETENZA (L)	COMPETENZE (M = I + L)	(N = G M) (N = M G)
		CS	CASSA (O)		CASSA (P)	CASSA (Q)			(R = O Q) (R = Q O)
		T					RESIDUI AL 31 DIC (S = D + L)	ACCERTAMENTI/IMPEGNI AL 31 DIC (T = E + M)	
	CATEGORIA III - ONERI PER IL PERSONALE IN QUIESCENZA								
0310	ONERI PER IL PERSONALE IN QUIESCENZA TFR	RS	---		---	---	---	---	---
		CP	---		---	---	---	---	---
		CS	---		---	---	---	---	---
		T					---	---	
	TOTALE CATEGORIA III	RS	---		---	---	---	---	---
		CP	---		---	---	---	---	---
		CS	---		---	---	---	---	---
		T					---	---	

45C 11 FC 0401 BIS - ISTITUTO POLIGRAFICO E ZECCA DELLO STATO

CONTO CONSUNTIVO

1994 SPESA

CAPITOLO	DENOMINAZIONE		STANZIAMENTI DEFINITIVI BILANCIO	N. DI RIFERIMENTO ALLO SVOLGIMENTO	CONTO DEL TESORIERE RISCOSSIONI/PAGAMENTI	DETERMINAZIONI DEL CONSIGLIO RISCOSSIONI/PAGAMENTI	DETERMINAZIONI DEL CONSIGLIO RESIDUI DA RIPORTARE	DETERMINAZIONI DEL CONSIGLIO ACCERTAMENTI/IMPEGNI	MAGGIORI/MINORI ENTRATE MINORI/RESIDUI O ECONOMIE
		RS	RESIDUI (A)		RESIDUI (B)	RESIDUI (C)	RESIDUI (D)	RESIDUI (E=C+D)	(F = E A) (F = A E)
		CP	COMPETENZA (G)		COMPETENZA (H)	COMPETENZA (I)	COMPETENZA (L)	COMPETENZE (M=I+L)	(N = G M) (N = M G)
		CS	CASSA (O)		CASSA (P)	CASSA (Q)			(R Q O) (R Q O)
		T					RESIDUI AL 31 DIC (S=D+L)	ACCERTAMENTI/IMPEGNI AL 31 DIC (T=E+M)	
	CATEGORIA IV-SPESE GENERALI DI GESTIONE								
0405	MATERIALI DI CONSUMO, STAMPATI, CANCELLERIA E NOLEGGIO MATERIALE TECNICO	RS	7124473		7017652	7017652	---	7017652	106821
		CP	110000000		44805130	44805130	15744639	60549769	49450231
		CS	117124473		51822782	51822782			65301691
		T					15744639	67567421	
0410	SPESE PER FITTI	RS	---		---	---	---	---	---
		CP	8000000		6482000	6482000	---	6482000	1518000
		CS	8000000		6482000	6482000			1518000
		T					---	6482000	
0415	SPESE TELEFONICHE	RS	151000		151000	151000	---	151000	---
		CP	240000000		214793738	214793738	---	214793738	25206262
		CS	240151000		214944738	214944738			25206262
		T					---	214944738	
0416	SPESE POSTALI E TELEGRAFICHE	RS	---		---	---	---	---	---
		CP	30000000		29343851	29343851	457390	29801241	198759
		CS	30000000		29343851	29343851			656149
		T					457390	29801241	
0420	SPESE PER ENERGIA ELETTRICA, ACQUA, GAS	RS	247586436		247586436	247586436	---	247586436	---
		CP	1180000000		782462828	782462828	200381901	982844729	197155271
		CS	1427586436		1030049264	1030049264			397537172
		T					200381901	1230431165	
0421	SPESE PER IL RISCALDAMENTO	RS	---		---	---	---	---	---
		CP	500000000		352890913	352890913	113704475	466595388	33404612
		CS	500000000		352890913	352890913			147109087
		T					113704475	466595388	
0425	SPESE LEGALI, NOTARILI, PER PERIZIE E CONSULENZE TECNICHE E FISCALI	RS	9721500		---	---	9721500	9721500	---
		CP	115000000		49576091	49576091	21921601	71497692	43502308
		CS	124721500		49576091	49576091			75145409
		T					31643101	81219192	
0430	SPESE DI PULIZIA, TRASPORTI, FACCHINAGGI	RS	130466094		125176961	125176961	5289133	130466094	---
		CP	330000000		113446786	113446786	133059573	246506359	83493641
		CS	460466094		238623747	238623747			221842347
		T					138349706	376972453	
0435	SPESE PER SORVEGLIANZA	RS	219619974		213982825	213982825	---	213982825	5637149
		CP	655000000		342468580	342468580	251102420	593571000	61429000
		CS	874619974		556451405	556451405			318168569
		T					251102420	807553825	

ASC 11 FC 0401 BIS - [illegible] CAT 10316

CONTO CONSUNTIVO

1994 SPESA

CAPITOLO	DENOMINAZIONE		STANZIAMENTI DEFINITIVI BILANCIO	N. DI RIFERIMENTO ALLO SVOLGIMENTO	CONTO DEL TESORIERE RISCOSSIONI/PAGAMENTI	DETERMINAZIONI DEL CONSIGLIO RISCOSSIONI/PAGAMENTI	RESIDUI DA RIPORTARE	ACCERTAMENTI/IMPEGNI	MAGGIORI/MINORI ENTRATE MINORI/RESIDUI O ECONOMIE
		RS	RESIDUI (A)		RESIDUI (B)	RESIDUI (C)	RESIDUI (D)	RESIDUI (E=C+D)	(F = E A) (F = A E)
		CP	COMPETENZA (G)		COMPETENZA (H)	COMPETENZA (I)	COMPETENZA (L)	COMPETENZE (M=I+L)	(N = G M) (N = M G)
		CS	CASSA (O)		CASSA (P)	CASSA (Q)			(R = O Q) (R = Q O)
		T					RESIDUI AL 31 DIC (S=D+L)	ACCERTAMENTI/IMPEGNI AL 31 DIC (T=E+M)	
0440	MANUTENZIONE ORDINARIA ATTREZZATURE	RS	3077876		2105210	2105210	---	2105210	972666
		CP	50000000		37863988	37863988	9241681	47105669	2894331
		CS	53077876		39969198	39969198			13108678
		T					9241681	49210879	
0445	MANUTENZIONE ORDINARIA IMMOBILI	RS	302673795		237162058	237162058	59604646	296766704	5907091
		CP	975000000		231362999	231362999	334771567	566134566	408865434
		CS	1217673795		468525057	468525057			749148738
		T					394376213	862901270	
0450	SPESE DI RAPPRESENTANZA	RS	992283		992283	992283	---	992283	---
		CP	15000000		6383598	6383598	356000	6739598	8260402
		CS	15992283		7375881	7375881			8616402
		T					356000	7731881	
0455	SPESE PER AUTOMEZZI DI SERVIZIO	RS	10862520		7793470	7793470	3069050	10862520	---
		CP	40000000		14825487	14825487	15125630	29951117	10048883
		CS	50862520		22618957	22618957			28243563
		T					18194680	40813637	
0460	SPESE PER ASSICURAZIONI	RS	14328493		14328493	14328493	---	14328493	---
		CP	130000000		130000000	130000000	---	130000000	---
		CS	144328493		144328493	144328493			---
		T					---	144328493	
0465	ACQUISTO VESTIARIO E DIVISE	RS	4811170		4629820	4629820	---	4629820	181350
		CP	5000000		1791945	1791945	333295	2125240	2874760
		CS	9811170		6421765	6421765			3389405
		T					333295	6755060	
	TOTALE CATEGORIA IV	RS	551415614		860926208	860926208	77684329	938610537	12805077
		CP	4383000000		2358497934	2358497934	1096200172	3454698106	928301894
		CS	5274415614		3219424142	3219424142			2094991472
		T					1173884501	4393308643	

ASC 11 FC 0401 BIS - ARTIGIANI - CAT 19316

CONTO CONSUNTIVO

1994 SPESA

CAPITOLO	DENOMINAZIONE		STANZIAMENTI DEFINITIVI BILANCIO	N. DI RIFERIMENTO ALLO SVOLGIMENTO	CONTO DEL TESORIERE RISCOSSIONI/PAGAMENTI	DETERMINAZIONI DEL CONSIGLIO RISCOSSIONI/PAGAMENTI	DETERMINAZIONI DEL CONSIGLIO RESIDUI DA RIPORTARE	DETERMINAZIONI DEL CONSIGLIO ACCERTAMENTI/IMPEGNI	MAGGIORI/MINORI ENTRATE MINORI/RESIDUI O ECONOMIE
		RS	RESIDUI (A)		RESIDUI (B)	RESIDUI (C)	RESIDUI (D)	RESIDUI (E=C+D)	(F=E-A) (F=A-E)
		CP	COMPETENZA (G)		COMPETENZA (H)	COMPETENZA (I)	COMPETENZA (L)	COMPETENZE (M=I+L)	(N=G-M) (N=M-G)
		CS	CASSA (O)		CASSA (P)	CASSA (Q)			(R=O-O) (R=O-O)
		T					RESIDUI AL 31 DIC (S=D+L)	ACCERTAMENTI/IMPEGNI AL 31 DIC (T=E+M)	
	CATEGORIA V - SPESE PER PRESTAZIONI ISTITUZIONALI								
0505	BORSE DI STUDIO E SPESE PER LA FORMAZIONE DI PERSONALE DI RICERCA	RS	585744209		142014230	142014230	443729979	585744209	---
		CP	690000000		40825926	40825926	647174074	688000000	2000000
		CS	1275744209		182840156	182840156			1052504053
		T					1090504053	1273744209	
0510	SPESE PER STUDI E RICERCHE	RS	1053368020		341725499	341725499	710179793	1051905292	1462728
		CP	540000000		435635118	435635118	503982019	939617137	332863
		CS	1593368020		777360617	777360617			1216007403
		T					1214161812	1991522429	
0520	PARTECIPAZIONE ED ORGANIZZAZIONE DI MANIFESTAZIONI TECNICHE	RS	51050128		30175849	30175849	6040000	36215849	14834279
		CP	110000000		30697994	30697994	47686955	78384949	31615051
		CS	161050128		60873843	60873843			100176285
		T					53726955	114600798	
0525	STAMPA E PROPAGANDA	RS	92255623		27779420	27779420	85550e8	36333438	55921135
		CP	150000000		51865716	51865716	90057528	141923244	8076756
		CS	242255623		79645136	79645136			162614487
		T					98616596	178261732	
0527	PUBBLICAZIONI GARE	RS	---		---	---	---	---	---
		CP	40000000		24307025	24307025	---	24307025	15692975
		CS	40000000		24307025	24307025			15692975
		T					---	24307025	
0530	SPESE PER COMMISSIONI E COMITATI	RS	15336586		---	---	---	---	15336586
		CP	20000000		---	---	---	---	20000000
		CS	35336586		---	---			35336586
		T					---	---	
0540	CANONI PER ADESIONE E PARTECIPAZIONE AD ISTITUZIONI ED ASSOCIAZIONI SCIENTIFICHE	RS	1800000		---	---	---	---	1800000
		CP	70000000		63110206	63110206	---	63110206	6889794
		CS	71800000		63110206	63110206			8689794
		T					---	63110206	
0545	CONTRIBUTI PER SPESE DI FUNZIONAMENTO DEL LABORATORIO ELETTRA	RS	---		---	---	---	---	---
		CP	25000000000		25000000000	25000000000	---	25000000000	---
		CS	25000000000		25000000000	25000000000			---
		T					---	25000000000	
0550	SPESE PER LA VENDITA DI SERVIZI E PRESTAZIONI D'OPERA INTELLETTUALE	RS	255073104		95674858	95674858	184800723	280475581	14597523
		CP	1970000000		490399251	490399251	301013911	791413162	1178586838
		CS	2265073104		586074109	586074109			1678998955
		T					485814634	1071888743	

ASC. 11 FC 0001 BIS - Amministrazione C.N.R. 19316

CONTO CONSUNTIVO

1994 SPESA

CAPITOLO	DENOMINAZIONE		STANZIAMENTI DEFINITIVI BILANCIO	N. DI RIFERIMENTO ALLO SVOLGIMENTO	CONTO DEL TESORIERE	DETERMINAZIONI DEL CONSIGLIO			MAGGIORI/MINORI ENTRATE MINORI RESIDUI O ECONOMIE
					RISCOSSIONI/PAGAMENTI	RISCOSSIONI/PAGAMENTI	RESIDUI DA RIPORTARE	ACCERTAMENTI/IMPEGNI	
		RS	RESIDUI (A)		RESIDUI (B)	RESIDUI (C)	RESIDUI (D)	RESIDUI (E = C + D)	(F = E A) (F = A E)
		CP	COMPETENZA (G)		COMPETENZA (H)	COMPETENZA (I)	COMPETENZA (L)	COMPETENZE (M = I + L)	(N = G M) (N = M G)
		CS	CASSA (O)		CASSA (P)	CASSA (Q)			(R = O P) (R = P O)
		T					RESIDUI AL 31 DIC (S = D + L)	ACCERTAMENTI/IMPEGNI AL 31 DIC (T = E + M)	
0560	SPESE PER IL SERVIZIO DI CALCOLO RETI E DOCUMENTAZIONE	RS	189677224		126491625	126491625	53591314	180082939	9594285
		CP	485000000		77705178	77705178	91598401	169303579	315696421
		CS	674677224		204196803	204196803			470480421
		T					145185715	349386518	
	TOTALE CATEGORIA V	RS	2284308894		763861481	763861481	1406500877	2170762356	113546538
		CP	29475000000		26214546414	26214546414	1681512888	27896059302	1578940698
		CS	31759308894		26978407895	26978407895			4709090999
		T					3088413765	30066821660	

ASC. 11 FG. 040 BIS - MODELLO N. 1 C.A. - 1994

CONTO CONSUNTIVO

1994 SPESA

CAPITOLO	DENOMINAZIONE		STANZIAMENTI DEFINITIVI BILANCIO	N. DI RIFERIMENTO ALLO SVOLGIMENTO	CONTO DEL TESORIERE RISCOSSIONI/PAGAMENTI	DETERMINAZIONI DEL CONSIGLIO RISCOSSIONI/PAGAMENTI	DETERMINAZIONI DEL CONSIGLIO RESIDUI DA RIPORTARE	DETERMINAZIONI DEL CONSIGLIO ACCERTAMENTI/IMPEGNI	MAGGIORI/MINORI ENTRATE MINORI/RESIDUI O ECONOMIE
		RS	RESIDUI (A)		RESIDUI (B)	RESIDUI (C)	RESIDUI (D)	RESIDUI (E = C + D)	(F = E A) (F = A E)
		CP	COMPETENZA (G)		COMPETENZA (H)	COMPETENZA (I)	COMPETENZA (L)	COMPETENZE (M = I + L)	(N = G M) (N = M G)
		CS	CASSA (O)		CASSA (P)	CASSA (Q)			(R = O P) (R = P O)
		T					RESIDUI AL 31 DIC (S = D + L)	ACCERTAMENTI/IMPEGNI AL 31 DIC (T = E + M)	
	CATEGORIA VI - ONERI FINANZIARI								
0610	SPESE E COMMISSIONI BANCARIE	RS	2124734		2084734	2084734	---	2084734	40000
		CP	5000000		322711	322711	---	322711	4677289
		CS	7124734		2407445	2407445			4717289
		T					---	2407445	
0620	INTERESSI PASSIVI SU MUTUI ED ANTICIPAZIONI PASSIVE	RS	---		---	---	---	---	---
		CP	---		---	---	---	---	---
		CS	---		---	---			---
		T					---	---	
	TOTALE CATEGORIA VI	RS	2124734		2084734	2084734	---	2084734	40000
		CP	5000000		322711	322711	---	322711	4677289
		CS	7124734		2407445	2407445			4717289
		T					---	2407445	

ASC 11 FC - 0401 BIS - 4/1/94 (1) - CAT 19 216

CONTO CONSUNTIVO

1994 SFESA

CAPITOLO	DENOMINAZIONE		STANZIAMENTI DEFINITIVI BILANCIO	N. DI RIFERIMENTO ALLO SVOLGIMENTO	CONTO DEL TESORIERE RISCOSSIONI/PAGAMENTI	DETERMINAZIONI DEL CONSIGLIO RISCOSSIONI/PAGAMENTI	RESIDUI DA RIPORTARE	ACCERTAMENTI/IMPEGNI	MAGGIORI/MINORI ENTRATE MINORI/RESIDUI O ECONOMIE
		RS	RESIDUI (A)		RESIDUI (B)	RESIDUI (C)	RESIDUI (D)	RESIDUI (E=C+D)	(F = E A) (F = A E)
		CP	COMPETENZA (G)		COMPETENZA (H)	COMPETENZA (I)	COMPETENZA (L)	COMPETENZE (M=I+L)	(N = G M) (N = M G)
		CS	CASSA (O)		CASSA (P)	CASSA (Q)			(R = O Q) (R = Q O)
		T					RESIDUI AL 31 DIC (S=D+L)	ACCERTAMENTI/IMPEGNI AL 31 DIC (T=E+M)	
	CATEGORIA VII - ONERI TRIBUTARI								
0710	IMPOSTE E TASSE	RS	73974758		73974758	73974758	---	73974758	---
		CP	540000000		534472197	534472197	---	534472197	5527803
		CS	613974758		608446955	608446955			5527803
		T					---	608446955	
	TOTALE CATEGORIA VII	RS	73974758		73974758	73974758	---	73974758	---
		CP	540000000		534472197	534472197	---	534472197	5527803
		CS	613974758		608446955	608446955			5527803
		T					---	608446955	

ASC 11 FC 0401 BIS - [illegible] CAT 19316

CONTO CONSUNTIVO

1994 SFESA

CAPITOLO	DENOMINAZIONE		STANZIAMENTI DEFINITIVI BILANCIO	N. DI RIFERIMENTO ALLO SVOLGIMENTO	CONTO DEL TESORIERE	DETERMINAZIONI DEL CONSIGLIO			MAGGIORI/MINORI ENTRATE MINORI/RESIDUI O ECONOMIE
					RISCOSSIONI/PAGAMENTI	RISCOSSIONI/PAGAMENTI	RESIDUI DA RIPORTARE	ACCERTAMENTI/IMPEGNI	
		RS	RESIDUI (A)		RESIDUI (B)	RESIDUI (C)	RESIDUI (D)	RESIDUI (E=C+D)	(F = E A) (F = A E)
		CP	COMPETENZA (G)		COMPETENZA (H)	COMPETENZA (I)	COMPETENZA (L)	COMPETENZE (M=I+L)	(N = G M) (N = M G)
		CS	CASSA (O)		CASSA (P)	CASSA (Q)			(R = O Q) (R = O Q)
		T					RESIDUI AL 31 DIC (S=D+L)	ACCERTAMENTI/IMPEGNI AL 31 DIC (T=E+M)	
	CATEGORIA VIII - SPESE NON CLASSIFICABILI IN ALTRE VOCI								
0810	SPESE PER AMMINISTRAZIONE DI BENI IMMOBILI LOCATI O CEDUTI IN USO	RS	548590		548590	548590	---	548590	---
		CP	80000000		44533485	44533485	2504000	47037485	32962515
		CS	80548590		45082075	45082075			35466515
		T					2504000	47586075	
0820	RIMBORSI DIVERSI	RS	---		---	---	---	---	---
		CP	---		---	---	---	---	---
		CS	---		---	---			---
		T					---	---	
	TOTALE CATEGORIA VIII	RS	548590		548590	548590	---	548590	---
		CP	80000000		44533485	44533485	2504000	47037485	32962515
		CS	80548590		45082075	45082075			35466515
		T					2504000	47586075	

ASC 11 FC 0401 BIS LEGGERE/LIBRIS CAT 19 316

CONTO CONSUNTIVO

1994 SPESA

CAPITOLO	DENOMINAZIONE		STANZIAMENTI DEFINITIVI BILANCIO	N. DI RIFERIMENTO ALLO SVOLGIMENTO	CONTO DEL TESORIERE	DETERMINAZIONI DEL CONSIGLIO			MAGGIORI/MINORI ENTRATE MINORI/RESIDUI O ECONOMIE
					RISCOSSIONI/PAGAMENTI	RISCOSSIONI/PAGAMENTI	RESIDUI DA RIPORTARE	ACCERTAMENTI/IMPEGNI	
		RS	RESIDUI (A)		RESIDUI (B)	RESIDUI (C)	RESIDUI (D)	RESIDUI (E = C + D)	(F = E A) (F = A E)
		CP	COMPETENZA (G)		COMPETENZA (H)	COMPETENZA (I)	COMPETENZA (L)	COMPETENZE (M = I + L)	(N = G M) (N = M G)
		CS	CASSA (O)		CASSA (P)	CASSA (Q)			(R = O O) (R = O Q)
		T					RESIDUI AL 31 DIC (S = D + L)	ACCERTAMENTI/IMPEGNI AL 31 DIC (T = E - M)	
	CATEGORIA IX - POSTE CORRETTIVE E COMPENSATIVE DI ENTRATE CORRENTI								
0915	FONDO DI RISERVA ED IMPREVISTI	RS	---		---	---	---	---	---
		CP	220000000		---	---	---	---	220000000
		CS	---		---	---			---
		T					---	---	
	TOTALE CATEGORIA IX	RS	---		---	---	---	---	---
		CP	220000000		---	---	---	---	220000000
		CS	---		---	---			---
		T					---	---	
	TOTALE TITOLO I	RS	3422262106		1795044626	1795044626	1496472706	3291517332	130744774
		CP	38646000000		32147565369	32147565369	2988039216	35135604585	3510395415
		CS	41788262106		33542609995	33942609995			7845652111
		T					4484511922	33427121917	

ASC 11 FC 0401 BIS - ADVERTISING CAT 19 316

CONTO CONSUNTIVO

1994 SPESA

CAPITOLO	DENOMINAZIONE		STANZIAMENTI DEFINITIVI BILANCIO	N. DI RIFERIMENTO ALLO SVOLGIMENTO	CONTO DEL TESORIERE RISCOSSIONI/PAGAMENTI	DETERMINAZIONI DEL CONSIGLIO RISCOSSIONI/PAGAMENTI	DETERMINAZIONI DEL CONSIGLIO RESIDUI DA RIPORTARE	DETERMINAZIONI DEL CONSIGLIO ACCERTAMENTI/IMPEGNI	MAGGIORI/MINORI ENTRATE MINORI/RESIDUI O ECONOMIE
		RS	RESIDUI (A)		RESIDUI (B)	RESIDUI (C)	RESIDUI (D)	RESIDUI (E=C+D)	(F = E-A) (F = A-E)
		CP	COMPETENZA (G)		COMPETENZA (H)	COMPETENZA (I)	COMPETENZA (L)	COMPETENZE (M=I+L)	(N = G-M) (N = M-G)
		CS	CASSA (O)		CASSA (P)	CASSA (Q)			(R = O-Q) (R = Q-O)
		T					RESIDUI AL 31 DIC (S=D+L)	ACCERTAMENTI/IMPEGNI AL 31 DIC (T=E+M)	
	TITOLO II - SPESE IN CONTO CAPITALE								
	CATEGORIA X - ACQUISIZIONE BENI DI USO DUREVOLE ED OPERE IMMOBILIARI								
1010	ACQUISIZIONE TERRENI	RS	1820383430		510739856	510739856	1309643574	1820383430	---
		CP	4600000000		---	---	4345960940	4345960940	2540390600
		CS	6420383430		510739856	510739856			5509643574
		T					5655604514	6166344370	
1020	NUOVE COSTRUZIONI E RISTRUTTURAZIONI DI IMMOBILI, IMPIANTI ED OPERE INFRASTRUTTURALI	RS	14026672647		2063856516	2063856516	11962615522	14026472038	200609
		CP	8166822844		41450919	41450919	7867168161	7508619080	258203764
		CS	20000000000		2105307435	2105307435			17894692565
		T					19829783683	21935091118	
1040	SPESE PER RISTRUTTURAZIONE EDIFICI ESISTENTI E COSTRUZIONE NUOVI EDIFICI NEL COMPRENSORIO DI PADRICIANO (FIO)	RS	2760852560		367164485	367164485	2393688075	2760852560	---
		CP	---		---	---	---	---	---
		CS	2760852560		367164485	367164485			2393688075
		T					2393688075	2760852560	
	TOTALE CATEGORIA X	RS	18607908637		2941760857	2941760857	15665947171	18607708028	200609
		CP	12766822844		41450919	41450919	12213129101	12254580020	512242824
		CS	29181235950		2983211776	2983211776			26198024214
		T					27879076272	30862288048	

ASC 11 FC OMDI BIS

CONTO CONSUNTIVO

1994 SPESA			STANZIAMENTI DEFINITIVI BILANCIO	N. DI RIFERIMENTO ALLO SVOLGIMENTO	CONTO DEL TESORIERE	DETERMINAZIONI DEL CONSIGLIO			MAGGIORI/MINORI ENTRATE MINORI/RESIDUI O ECONOMIE
					RISCOSSIONI/PAGAMENTI	RISCOSSIONI/PAGAMENTI	RESIDUI DA RIPORTARE	ACCERTAMENTI/IMPEGNI	
CAPITOLO	DENOMINAZIONE		RESIDUI (A)		RESIDUI (B)	RESIDUI (C)	RESIDUI (D)	RESIDUI (E = C + D)	(F = E A) (F = A E)
		CP	COMPETENZA (G)		COMPETENZA (H)	COMPETENZA (I)	COMPETENZA (L)	COMPETENZE (M = I + L)	(N = G M) (N = M G)
		CS	CASSA (O)		CASSA (P)	CASSA (Q)			(R = O Q) (R = Q O)
		T					RESIDUI AL 31 DIC (S = D + L)	ACCERTAMENTI/IMPEGNI AL 31 DIC (T = E + M)	
	CATEGORIA XI - ACQUISIZIONE DI IMMOBILIZZAZIONI TECNICHE								
1110	ACQUISTO DI MOBILI ED ARREDI	RS	13060500		9815500	9815500	3245000	13060500	---
		CP	130000000		45525706	45525706	84112694	129638400	361600
		CS	143060500		55341206	55341206			27719294
		T					87357694	142698500	
1120	ACQUISTO MEZZI, APPARECCHIATURE E MACCHINARI	RS	207934823		75858455	75858455	106652352	182510807	25424016
		CP	100000000		52881271	52881271	28742344	81623615	18376385
		CS	307934823		128739726	128739726			179195097
		T					135394696	264134422	
1130	ACQUISTO STRUMENTAZIONI PER SERVIZIO CALCOLO, RETI E DOCUMENTAZIONE	RS	47474337		23737016	23737016	22517543	46254559	1219778
		CP	300000000		8603808	8603808	21914500	30518308	269481692
		CS	347474337		32340824	32340824			315133513
		T					44432043	76772867	
1140	ACQUISTO DI STRUMENTAZIONE SCIENTIFICA DA CEDERE IN USO AGLI UTENTI	RS	572956621		259999893	259999893	301903364	561903257	11053364
		CP	500000000		59897871	59897871	122922653	182820524	717179476
		CS	1422956621		319897764	319897764			1103058857
		T					424826017	744723781	
	TOTALE CATEGORIA XI	RS	841426281		369410864	369410864	434216239	803729123	37697158
		CP	1430000000		166908656	166908656	257692191	424600847	1005399153
		CS	2221426281		536319520	536319520			1685106761
		T					692010450	1228329970	

ASC. 11 SC. DIS. BIS - STAMPATI (1994) - Cart. 19.31E

CONTO CONSUNTIVO

1994 SPESA

CAPITOLO	DENOMINAZIONE		STANZIAMENTI DEFINITIVI BILANCIO	N. DI RIFERIMENTO ALLO SVOLGIMENTO	CONTO DEL TESORIERE	DETERMINAZIONI DEL CONSIGLIO			MAGGIORI/MINORI ENTRATE MINORI/RESIDUI O ECONOMIE
					RISCOSSIONI/PAGAMENTI	RISCOSSIONI/PAGAMENTI	RESIDUI DA RIPORTARE	ACCERTAMENTI/IMPEGNI	
		RS	RESIDUI (A)		RESIDUI (B)	RESIDUI (C)	RESIDUI (D)	RESIDUI (E = C + D)	(F = E A) (F = A E)
		CP	COMPETENZA (G)		COMPETENZA (H)	COMPETENZA (I)	COMPETENZA (L)	COMPETENZE (M = I + L)	(N = G M) (N = M G)
		CS	CASSA (O)		CASSA (P)	CASSA (Q)			(R = O O) (R = O Q)
		T					RESIDUI AL 31 DIC (S = D + L)	ACCERTAMENTI/IMPEGNI AL 31 DIC (T = E + M)	
	CATEGORIA XII - ATTIVITA' PROMOZIONALE PER L'AVVIO ED IL SOSTEGNO DI PROGRAMMI DI RICERCA								
1210	CONTRIBUTO A SOSTEGNO DI PROGRAMMI DI RICERCA AI SENSI ART.5 LT.C DELLO STAT.	RS	---		---	---	---	---	---
		CP	75000000		22000000	22000000	53000000	75000000	---
		CS	75000000		22000000	22000000			53000000
		T					53000000	75000000	
1220	CONTRIBUTI AD INIZIATIVE DI RICERCA AI SENSI ART. 6 LETTERA I DELLO STATUTO	RS	373112198		218944800	218944800	154000000	372944800	167398
		CP	1000000000		325615200	325615200	407880800	733496000	266504000
		CS	1373112198		544560000	544560000			828552198
		T					561880800	1106440800	
1230	SPESE E CONTRIBUTI PER GRANDI INIZIATIVE DI RICERCA SCIENTIFICA E TECNOLOGICA	RS	3090736036		885410502	885410502	2205325534	3090736036	---
		CP	---		---	---	---	---	---
		CS	3090736036		885410502	885410502			2205325534
		T					2205325534	3090736036	
	TOTALE CATEGORIA XII	RS	3463848234		1104355302	1104355302	2359325534	3463680836	167398
		CP	1075000000		347615200	347615200	460880800	808496000	266504000
		CS	4538848234		1451970502	1451970502			3096877732
		T					2820206334	4272176836	

ASC - 11 - DOC BIS - LEGISLATURA - CAT. 13.3.6

CONTO CONSUNTIVO

1994 SPESA

CAPITOLO	DENOMINAZIONE		STANZIAMENTI DEFINITIVI BILANCIO	N. DI RIFERIMENTO ALLO SVOLGIMENTO	CONTO DEL TESORIERE RISCOSSIONI/PAGAMENTI	DETERMINAZIONI DEL CONSIGLIO RISCOSSIONI/PAGAMENTI	DETERMINAZIONI DEL CONSIGLIO RESIDUI DA RIPORTARE	DETERMINAZIONI DEL CONSIGLIO ACCERTAMENTI/IMPEGNI	MAGGIORI/MINORI ENTRATE MINORI/RESIDUI O ECONOMIE
		RS	RESIDUI (A)		RESIDUI (B)	RESIDUI (C)	RESIDUI (D)	RESIDUI (E=C+D)	(F = E A) (F = A E)
		CP	COMPETENZA (G)		COMPETENZA (H)	COMPETENZA (I)	COMPETENZA (L)	COMPETENZE (M=I+L)	(N = G M) (N = M G)
		CS	CASSA (O)		CASSA (P)	CASSA (Q)			(R = O P) (R = O Q)
		T					RESIDUI AL 31 DIC (S=D+L)	ACCERTAMENTI/IMPEGNI AL 31 DIC (T=E+MI)	
	CATEGORIA XIII - PARTECIPAZIONI ED ACQUISTO DI VALORI MOBILIARI								
1310	SOTTOSCRIZIONE ED ACQUISTI DI PARTECIPAZIONI AZIONARIE AI SENSI DELLA L.26/86	RS	500000000		---	---	500000000	500000000	---
		CP	---		---	---	---	---	---
		CS	500000000		---	---	500000000	500000000	500000000
		T							
1320	SOMME DESTINATE ALLA COSTITUZIONE DEL FONDO DI GARANZIA DEL TRATTAMENTO DI FINE RAPPORTO DEL PERSONALE	RS	150000000		---	---	150000000	150000000	---
		CP	---		---	---	---	---	---
		CS	150000000		---	---	150000000	150000000	150000000
		T							
	TOTALE CATEGORIA XIII	RS	650000000		---	---	650000000	650000000	---
		CP	---		---	---	---	---	---
		CS	650000000		---	---	650000000	650000000	650000000
		T							

ASC 11 FC DOCI BIS - (stampati) - CAT. 10 3/5

CONTO CONSUNTIVO

1994 SPESA

CAPITOLO	DENOMINAZIONE		STANZIAMENTI DEFINITIVI BILANCIO	N. DI RIFERIMENTO ALLO SVOLGIMENTO	CONTO DEL TESORIERE	DETERMINAZIONI DEL CONSIGLIO			MAGGIORI/MINORI ENTRATE MINORI/RESIDUI O ECONOMIE
					RISCOSSIONI/PAGAMENTI	RISCOSSIONI/PAGAMENTI	RESIDUI DA RIPORTARE	ACCERTAMENTI/IMPEGNI	
		RS	RESIDUI (A)		RESIDUI (B)	RESIDUI (C)	RESIDUI (D)	RESIDUI (E=C+D)	(F = E A) (F = A E)
		CP	COMPETENZA (G)		COMPETENZA (H)	COMPETENZA (I)	COMPETENZA (L)	COMPETENZE (M=I+L)	(N = G M) (N = M G)
		CS	CASSA (O)		CASSA (P)	CASSA (Q)			(R = O Q) (R = Q O)
		T					RESIDUI AL 31 DIC (S=D+L)	ACCERTAMENTI/IMPEGNI AL 31 DIC (T=E+M)	
	CATEGORIA XIV - SPESE PER ESTINZIONE DI DEBITI ED ANTICIPAZIONI								
1330	RIMBORSO MUTUI	RS	---		---	---	---	---	---
		CP	---		---	---	---	---	---
		CS	---		---	---			---
		T					---	---	
1340	ANTICIPAZIONI A BREVE TERMINE	RS	---		---	---	---	---	---
		CP	---		---	---	---	---	---
		CS	---		---	---			---
		T					---	---	
1350	DEPOSITI DI TERZI A CAUZIONE	RS	---		---	---	---	---	---
		CP	5000000		---	---	411900	411900	4588100
		CS	5000000		---	---			5000000
		T					411900	411900	
1355	TRATTAMENTO DI FINE RAPPORTO	RS	---		---	---	---	---	---
		CP	110000000		104012362	104012362	---	104012362	5987638
		CS	110000000		104012362	104012362			5987638
		T					---	104012362	
	TOTALE CATEGORIA XIV	RS	---		---	---	---	---	---
		CP	115000000		104012362	104012362	411900	104424262	10575738
		CS	115000000		104012362	104012362			10987638
		T					411900	104424262	

ASC 11 FC 0401 BIS AMPERTUNITA CAT 19316

CONTO CONSUNTIVO

1994 SPESA

CAPITOLO	DENOMINAZIONE		STANZIAMENTI DEFINITIVI BILANCIO	N. DI RIFERIMENTO ALLO SVOLGIMENTO	CONTO DEL TESORIERE RISCOSSIONI/PAGAMENTI	DETERMINAZIONI DEL CONSIGLIO RISCOSSIONI/PAGAMENTI	DETERMINAZIONI DEL CONSIGLIO RESIDUI DA RIPORTARE	DETERMINAZIONI DEL CONSIGLIO ACCERTAMENTI/IMPEGNI	MAGGIORI/MINORI ENTRATE MINORI/RESIDUI O ECONOMIE
		RS	RESIDUI (A)		RESIDUI (B)	RESIDUI (C)	RESIDUI (D)	RESIDUI (E = C + D)	(F = E A) (F = A E)
		CP	COMPETENZA (G)		COMPETENZA (H)	COMPETENZA (I)	COMPETENZA (L)	COMPETENZE (M = I + L)	(N = G M) (N = M G)
		CS	CASSA (O)		CASSA (P)	CASSA (Q)			(R = O Q) (R = Q O)
		T					RESIDUI AL 31 DIC (S = D + L)	ACCERTAMENTI/IMPEGNI AL 31 DIC (T = E + M)	
	CATEGORIA XV - CONCESSIONI DI CREDITI E ANTICIPAZIONI								
1340	VERSAMENTI DI DEPOSITI BANCARI	RS	---		---	---	---	---	---
		CP	---		---	---	---	---	16000000000
		CS	16000000000		---	---	---	---	16000000000
		T					---	---	
1361	CONCESSIONE DI MUTUI	RS	---		---	---	---	---	---
		CP	---		---	---	---	---	---
		CS	---		---	---	---	---	---
		T					---	---	
	TOTALE CATEGORIA XV	RS	---		---	---	---	---	---
		CP	16000000000		---	---	---	---	16000000000
		CS	16000000000		---	---	---	---	16000000000
		T					---	---	
	TOTALE TITOLO II	RS	23563183152		4415527023	4415527023	19109590564	23525117587	38065165
		CP	31386922844		659987137	659987137	12932113992	13592101129	17794721715
		CS	52706510505		5075514160	5075514160			47630596345
		T					32041704956	37117219116	

ASC. 11 FC. 0401 BIS - Rendiconto Cat. 19.3.5

CONTO CONSUNTIVO

1994 SPESA

CAPITOLO	DENOMINAZIONE		STANZIAMENTI DEFINITIVI BILANCIO	N. DI RIFERIMENTO ALLO SVOLGIMENTO	CONTO DEL TESORIERE	DETERMINAZIONI DEL CONSIGLIO			MAGGIORI/MINORI ENTRATE MINORI/RESIDUI O ECONOMIE
					RISCOSSIONI/PAGAMENTI	RISCOSSIONI/PAGAMENTI	RESIDUI DA RIPORTARE	ACCERTAMENTI/IMPEGNI	
		RS	RESIDUI (A)		RESIDUI (B)	RESIDUI (C)	RESIDUI (D)	RESIDUI (E=C+D)	(F=E A) (F=A E)
		CP	COMPETENZA (G)		COMPETENZA (H)	COMPETENZA (I)	COMPETENZA (L)	COMPETENZE (M=I+L)	(N=G M) (N=M G)
		CS	CASSA (D)		CASSA (P)	CASSA (Q)			(R=Q O) (R=O Q)
		T					RESIDUI AL 31 DIC (S=D+L)	ACCERTAMENTI/IMPEGNI AL 31 DIC (T=E+M)	
	TITOLO III - PARTITE DI GIRO								
	CATEGORIA XVI - SPESE AVENTI NATURA DI PARTITE DI GIRO								
1410	VERSAMENTO RITENUTE ERARIALI	RS	522279		15000	15000	---	15000	507279
		CF	600000000		1455645000	1455645000	85980000	1541625000	-941625000
		CS	600522279		1455660000	1455660000			-955137721
		T					85980000	1541640000	
1420	RIMBORSO DEPOSITI E CAUZIONI	RS	16870059		1167659	1167659	15702400	16870059	---
		CF	300000000		219332350	219332350	66495494	285827844	14172156
		CS	316870059		220500009	220500009			96370050
		T					82197894	302697903	
1430	ANTICIPAZIONI PASSIVE	RS	108490061		3660217	3660217	104829844	108490061	---
		CF	100000000		77728692	77728692	16397722	94126414	5873586
		CS	208490061		81388909	81388909			127101152
		T					121227566	202616475	
1440	RITENUTE PREVIDENZIALI ED ASSISTENZIALI INERENTI I DIPENDENTI	RS	---		---	---	---	---	---
		CF	350000000		172418280	172418280	28803496	201221776	148778224
		CS	350000000		172418280	172418280			177581720
		T					28803496	201221776	
1450	ANTICIPAZIONI ALL'ECONOMO CASSIERE	RS	---		---	---	---	---	---
		CF	10000000		1500000	1500000	---	1500000	8500000
		CS	10000000		1500000	1500000			8500000
		T					---	1500000	
1510	I.V.A.	RS	---		---	---	---	---	---
		CF	1500000000		714787370	714787370	164848629	879635999	620364001
		CS	1500000000		714787370	714787370			785212630
		T					164848629	879635999	
	TOTALE CATEGORIA XVI	RS	125882399		4842876	4842876	120532244	125375120	507279
		CP	2860000000		2641411692	2641411692	362525341	3003937033	-143937033
		CS	2985882399		2646254568	2646254568			339627831
		T					483057585	3129312153	
	TOTALE TITOLO III	RS	125882399		4842876	4842876	120532244	125375120	507279
		CF	2860000000		2641411692	2641411692	362525341	3003937033	-143937033
		CS	2985882399		2646254568	2646254568			339627831
		T					483057585	3129312153	
	TOTALE GENERALE DELLE SPESE	RS	27111327657		6215414525	6215414525	20726595914	26542010439	169317219
		CF	72892822844		35448964198	35448964198	16282678549	51731642747	21161180097
		CS	97480655010		41664378723	41664378723			55816276287
		T					37009274463	75673553136	

PAGINA BIANCA

CONTO ECONOMICO

PAGINA BIANCA

COSTI

SPESE IMPEGNATE		
TITOLO I SPESE CORRENTI	35.135.604.585	
TRASFERIMENTI PASSIVI IN CONTO CAPITALE	808.496.000	
		35.944.100.585
VARIAZIONI PATRIMONIALI STRAORDINARIE		
MINORI RESIDUI ATTIVI	242.853.914	
ACCANTONAMENTO PLUSVALENZE	2.327.535.989	
SOPRAVVENIENZE PASS. (SVALUTAZ. TERRENI)	2.641.370.625	
		5.211.760.528
AMMORTAMENTI		
AMMORTAMENTO IMMOBILI	1.410.648.345	
AMMORTAMENTO ARREDI, ATTREZZATURE	1.101.056.674	
		2.511.705.019
QUOTA ADEGUAM. F.DO INDENNITA' FINE RAPPORTO		**187.847.125**
TOTALE COSTI		**43.855.413.257**
RISULTATO ECONOMICO D'ESERCIZIO		**13.456.552.861**
TOTALE A PAREGGIO		**57.311.966.118**

RICAVI

ENTRATE ACCERTATE		
ENTRATE CORRENTI	33.959.536.831	
TRASFERIMENTI ATTIVI IN CONTO CAPITALE	14.500.000.000	
		48.459.536.831
VARIAZIONI PATRIMONIALI STRAORDINARIE		
MINORI RESIDUI PASSIVI	169.317.218	
SOPRAVVENIENZE ATTIVE	4.017.640.091	
PLUSVALENZE PATRIMONIALI	4.665.471.978	
		8.852.429.287
TOTALE RICAVI		**57.311.966.118**

STATO PATRIMONIALE

PAGINA BIANCA

ATTIVITA'

	AL 31.12.1993	AL 31.12.1994	DIFFERENZE
DISPONIBILITA' LIQUIDE			
SERV. TESORERIA PROV.STATO TRIESTE	13.450.809.162	20.379.457.370	6.928.648.208
	13.450.809.162	**20.379.457.370**	6.928.648.208
RESIDUI ATTIVI			
CREDITI V/STATO E ALTRI ENTI IN C/ INVESTIMENTI (cat. X)	14.253.872.392	15.182.748.777	928.876.385
CREDITI V/CONSORZIATI (cat. II)	32.000.000	15.000.000	-17.000.000
CREDITI V/STATO E ALTRI ENTI IN C/GESTIONE (cat.III)	325.038.329	199.046.785	-125.991.544
CREDITI PER PROVENTI PATRIMONIALI (cat. I)	2.039.305.955	1.329.074.057	-710.231.898
ACQUIRENTI ED UTENTI (cat. IV - V)	2.097.889.271	4.016.745.327	1.918.856.056
CREDITI DIVERSI	31.235.392	775.274.840	744.039.448
	18.779.341.339	**21.517.889.786**	2.738.548.447
CREDITI FINANZIARI			
CREDITI V/ IL PERSONALE	119.476.606	115.229.665	-4.246.941
	119.476.606	**115.229.665**	-4.246.941
RIMANENZE ATTIVE D'ESERCIZIO			
TERRENI	1.820.383.430	5.665.604.514	3.845.221.084
COSTRUZIONI IMMOBILI ED IMPIANTI	16.787.525.207	22.223.471.758	5.435.946.551
ACQUISIZIONE ARREDI ED ATTREZZATURE	841.426.281	692.010.450	-149.415.831
	19.449.334.918	**28.581.086.722**	9.131.751.804

	AL 31.12.1993	AL 31.12.1994	DIFFERENZE
INVESTIMENTI MOBILIARI			
PARTECIPAZIONI AZIONARIE	35.049.200.000	44.470.800.000	9.421.600.000
SOPRAPREZZO		12.198.900.000	12.198.900.000
	35.049.200.000	**56.669.700.000**	21.620.500.000
IMMOBILI			
TERRENI	16.839.652.486	10.571.755.902	-6.267.896.584
EDIFICI, IMPIANTI ED INFRASTRUTTURE	46.781.294.406	47.021.611.513	240.317.107
COSTRUZIONI IN CORSO	1.200.000.000	1.200.000.000	0
	64.820.946.892	**58.793.367.415**	-6.027.579.477
IMMOBILIZZAZIONI TECNICHE			
MOBILI, STRUMENTI, ATTREZZATURE, AUTOMEZZI	10.791.384.973	11.245.445.510	454.060.537
	10.791.384.973	**11.245.445.510**	454.060.537
COSTI PLURIENNALI			
COSTI PLURIENNALI DIVERSI	6.665.579.999	0	-6.665.579.999
	6.665.579.999	**0**	-6.665.579.999
TOTALE ATTIVITA'	**169.126.073.889**	**197.302.176.468**	28.176.102.579
CONTI D'ORDINE			
VALORI DI TERZI PER CAUZIONI	5.869.459	411.900	-5.457.559
	5.869.459	**411.900**	-5.457.559

PASSIVITA'

	AL 31.12.1993	AL 31.12.1994	DIFFERENZE
RESIDUI PASSIVI			
DEBITI V/GLI ORGANI DEL CONSORZIO	109.889.516	219.709.656	109.820.140
E PERSONALE DIPENDENTE			
DEBITI V/FORNITORI (cat. IV,cap.550-560, cat.VIII,X,XI)	20.886.049.450	30.378.479.572	9.492.430.122
DEBITI PER PRESTAZIONI ISTITUZIONALI	5.263.406.800	5.277.615.750	14.208.950
DEBITI TRIBUTARI	73.974.758	0	-73.974.758
DEBITI DIVERSI	778.007.133	1.133.469.485	355.462.352
	27.111.327.657	**37.009.274.463**	9.897.946.806
FONDI DI ACCANTONAMENTO VARI			
F.DO INDENNITA' FINE RAPP.PERSONALE	940.630.413	1.024.465.176	83.834.763
	940.630.413	**1.024.465.176**	83.834.763
POSTE RETTIFICATIVE DELL'ATTIVO			
F.DO AMM.TO IMMOBILI	6.001.097.762	7.411.746.107	1.410.648.345
F.DO AMM.TO ARREDI, ATTREZZATURE	6.005.432.303	7.106.488.977	1.101.056.674
F.DO SVALUTAZIONE CREDITI	101.472.859	0	-101.472.859
F.DO ACCANTONAM. PLUSVALENZE		2.327.535.989	2.327.535.989
	12.108.002.924	**16.845.771.073**	4.737.768.149
TOTALE PASSIVITA'	**40.159.960.994**	**54.879.510.712**	14.719.549.718

PATRIMONIO NETTO			
F.DO DOTAZIONE	75.000.000.000	75.000.000.000	0
AVANZO ECONOMICO PRECEDENTI ESERCIZI	46.923.480.426	53.966.112.895	7.042.632.469
RISULTATO ECONOMICO DELL'ESERCIZIO	7.042.632.469	13.456.552.861	6.413.920.392
	128.966.112.895	**142.422.665.756**	13.456.552.861
TOTALE A PAREGGIO	**169.126.073.889**	**197.302.176.468**	28.176.102.579
CONTI D'ORDINE			
TERZI PER CAUZIONI	5.869.459	411.900	5.457.559
	5.869.459	**411.900**	**5.457.559**

CONSORZIO OBBLIGATORIO PER L'IMPIANTO, LA GESTIONE E LO SVILUPPO DELL'AREA PER LA RICERCA SCIENTIFICA E TECNOLOGICA NELLA PROVINCIA DI TRIESTE

ESERCIZIO 1995

PAGINA BIANCA

RELAZIONE DEL CONSIGLIO DI AMMINISTRAZIONE

PAGINA BIANCA

Signori soci,

nonostante la mancata o quantomeno rallentata realizzazione del programma nazionale di crescita e sviluppo dei parchi scientifici e tecnologici, che ha caratterizzato il 1995, l'AREA di Ricerca è riuscita a mantenere il suo sviluppo lungo varie direttrici, confermando il primato, già ottenuto nei precedenti esercizi, nel panorama dei parchi scientifici italiani.

Allo stato attuale, il profilo del Consorzio AREA è il seguente:

- promuove e gestisce un parco scientifico nel quale operano complessivamente circa 800 persone in centri e società di ricerca, attivi nei settori dell'*information technology*, delle scienze dei materiali, della fisica fondamentale, delle biotecnologie, della strumentazione per la ricerca spaziale e per la sanità, delle nanotecnologie, dell'elettronica, della chimica, del multimediale, delle scienze ambientali;
- conduce insieme ai centri e società del parco vari programmi di servizi alle imprese, soprattutto nei settori dell'innovazione di processo, della qualità, della sicurezza, e di assistenza alle amministrazioni pubbliche, soprattutto nell'organizzazione informatica e nell'impiego delle tecnologie biomedico-sanitarie;
- partecipa a società con obiettivi di sviluppo tecnologico e, in particolare, detiene la maggioranza azionaria nella Sincrotrone Trieste S.C.p.a., che ha realizzato e gestisce un formidabile strumento di ricerca fondamentale ed industriale, qual'é il sincrotrone *Elettra*;
- sostiene reti di ricerca e formazione superiore, nazionali o internazionali, quali rispettivamente, i consorzi interuniversitari e l'International Centre for Genetic Engineering and Biotechnology, promosso dall'United Nations Industrial Development Organization/UNIDO;
- partecipa a progetti di diffusione di conoscenze e innovazione verso le imprese, in particolare collaborando con l' ENEA ad un Relay Centre e con la Regione Friuli- Venezia Giulia in programmi PIM e nell'attuazione dell'Asse "Diffusione dell'innovazione" nell'ambito di un programma di intervento comunitario in aree di Obiettivo 2;
- promuove nuove imprese high-tech e le assiste nella fase di *start-up*;
- promuove e gestisce attività di cooperazione internazionale, nell'ambito di accordi bilaterali fra organizzazioni di ricerca, di programmi dell'Unione Europea, di progetti di assistenza ai Paesi dell'Europa centrale ed orientale;
- collabora con CCIAA ed Associazioni imprenditoriali in azioni di marketing territoriale;
- partecipa alle attività di *networks* internazionali, quali International Association of Science Parks/IASP, European BIC Network/EBN, European Technology Assessment Network/ETAN.

In un'ottica di conferma, quindi, del ruolo del Consorzio inteso quale strumento di indirizzo, sostegno e promozione dell'attività scientifica e tecnologica sviluppantesi nel Parco, nonché soggetto innovativo per lo sviluppo territoriale, vengono nel seguito evidenziati gli interventi e le realizzazioni che hanno segnato il corso dell'anno 1995, da cui si evince la particolare attenzione rivolta

ai Centri di R&S a carattere commerciale, alle nuove imprese, alla messa a punto dell'offerta di 'know-how' e di servizi, da usufruirsi a livello locale.

Centri di Ricerca e formazione

Si tratta delle realtà che svolgono attività di ricerca di base ed applicata, anche tramite collegamenti a livello internazionale, e che costituiscono il punto di riferimento per la formazione a livello universitario e post-universitario.
Il 1995 ha visto il consolidamento dei Centri già presenti nel Parco Scientifico, nonché l'avvio di nuove iniziative, in particolare connesse con l''information technology'.
Il *Centro Internazionale di Ingegneria Genetica e Biotecnologie (ICGEB)* ha continuato ad espandere le proprie attività di ricerca e formazione nei settori della biologia molecolare e cellulare, della virologia, della microbiologia, del funzionamento e della struttura delle proteine, della patologia e dell'immunologia molecolare. Significativa, inoltre, l'attività di collaborazione a livello nazionale e internazionale, finalizzata al trasferimento di conoscenze e tecnologie, con associazioni e istituti di ricerca.
La *sezione dell'Istituto Nazionale di Fisica Nucleare (INFN)* di Trieste, che ha sviluppato all'AREA un laboratorio dedicato agli sviluppi di strumentazione elettronica e di rivelatori, é andata sviluppandosi affrontando progetti di punta per la realizzazione di circuiti di elettronica, di rivelatori di particelle e di sensori di silicio. La sezione riveste inoltre rilevanti responsabilità gestionali e di coordinamento in collaborazioni internazionali, volte allo sviluppo ed alla gestione delle reti di trasmissione dati, destinate alla ricerca scientifica.

Il *Laboratorio TASC dell'INFM* ha confermato la propria duplice missione di risorsa di ricerca nazionale per la comunità scientifica e tecnico-industriale e di centro di ricerche autonome a ricaduta commerciale.

Ha invece iniziato nel corso dell'anno la propria attività in AREA il *CETA* (*Centro di Ecologia Teorica e Applicata*) di Gorizia, che offre servizi di consulenza, progettazione e formazione specialistica nei settori della microbiologia ambientale, del monitoraggio e telerilevamento e dell'agro-ecologia.

Centri di R&S e Servizi di Imprese esterne

Si tratta di laboratori ed uffici insediati in *AREA* da parte di Società esterne, al fine di incrementare la propria visibilità nei confronti del mercato, di reperire know how, strumentazione avanzata e legami operativi con istituzioni, centri di ricerca ed imprese 'science based'.

Nel quarto trimestre dell'anno il Consorzio ha approvato l'insediamento dei Centri di tre piccole imprese:

EURIS Srl opera nel settore dell'informatica gestionale, mediante lo sviluppo di prodotti software destinati ad applicazioni dedicate; in particolare, i prodotti che verranno progettati in AREA vanno a collocarsi in specifiche aree di mercato, quali la gestione di sistemi qualità, la sicurezza nella trasmissione telematica nelle reti pubbliche e la gestione tecnico-organizzativa dei reparti ospedalieri.

LOGO2000 Srl è una società specializzata nella progettazione e realizzazione di applicazioni interattive multimediali destinate alla formazione e all'addestramento professionale, alla promozione al pubblico e ai processi di comunicazione aziendale.

SIM.CO.E. Srl, svolge attività nel settore della telematica, nonchè di ricerca, sviluppo e realizzazione di apparecchiature e strumenti integrati con il relativo software, atti a riprodurre sinteticamente nello spazio e nel tempo un qualsiasi scenario, attraverso ambienti interattivi artificiali.

Per quanto attiene le realtà già operanti nel Parco Scientifico, il programma delle attività del *Laboratorio 4C di EIDON SpA* durante il 1995 ha avuto come obiettivo principale lo sviluppo della ricerca precedentemente avviata nel campo dei sistemi di visione e del calcolo parallelo ad essi applicato, mentre l'attività di ricerca e sviluppo di *SyAC Srl* si è concentrata su un prodotto denominato *Remote Eye*, finalizzato alla trasmissione di immagini digitalizzate per compiti di telesorveglianza mediante telecamere in ambiente civile e industriale.

Il 1995 ha visto inoltre l'avvio di un processo di riconfigurazione della presenza di *INSIEL* in AREA di Ricerca, che verrà reso operativo e consolidato nel corso del 1996, al fine di collocare nel Parco Scientifico attività di ricerca e sviluppo di più rilevante interesse tecnologico per l'AREA. Il nuovo Centro di *INSIEL* si occuperà, nella fattispecie, dello sviluppo e della fornitura di servizi e strumenti multimediali per la comunicazione nonchè di servizi di rete e telematici anche a beneficio delle strutture dell'AREA di Ricerca.

Nuove imprese

Si tratta di attività imprenditoriali a carattere tecnologico, originate dalla disponibilità di servizi qualificati, 'know how' e dotazioni incentivanti del Parco Scientifico o, in alcuni casi costituiscono lo 'spin-off' dei Centri di Ricerca e Formazione.

E' stato avviato operativamente l'insediamento di *HOLO 3D*, dal settembre '95 trasformatasi da Srl a SpA, che opera nel settore delle tecnologie olografiche con attività di ricerca, sviluppo e fabbricazione di prodotti ottici, nonchè di erogazione di servizi di consulenza tecnica e scientifica.

La *Srl SQS (Servizi di Qualità e Sicurezza)*, società finalizzata allo sviluppo ed applicazione di metodologie, strumenti e procedure nel settore della sicurezza, si è costituita e ha avviato le operazioni all'inizio del 1995. Durante l'anno *SQS* ha ampiamente conseguito gli obiettivi prefissati in fase di avviamento, acquisendo, in particolare, numerose commesse da aziende ed enti pubblici e privati.

Nel corso del 1995, è avvenuto il consolidamento della *Srl TECNA*, piccola impresa costituita in *AREA* nell'anno precedente, che opera nel settore delle biotecnologie, con attività di ricerca, sviluppo e produzione nel campo della diagnostica agroalimentare. Così come previsto nel piano di sviluppo aziendale, *TECNA*, nel 1995, è gradualmente cresciuta nello staff e ha avviato una significativa attività di ricerca e sviluppo di nuovi prodotti.

Infine *POLY-tech* ha avviato il progetto di costituzione di un *Laboratorio di Materiali Polimerici*, finalizzato a creare in AREA di Ricerca una struttura a disposizione delle medie e piccole imprese industriali, indirizzate a studiare e a sviluppare le potenzialità di

materiali polimerici, affiancando all'analisi tecnologica le metodologie impiegate solitamente per la caratterizzazione di prodotti di natura molecolare.

Progetto speciale Laboratorio ELETTRA della ScpA Sincrotrone Trieste

Nel mese di marzo 1995 il Ministero dell'Industria ha concesso alla *Sincrotrone Trieste* l'autorizzazione all'esercizio del Laboratorio Elettra, permettendo l'avvio della fase produttiva.

Nel corso dell'anno si è conclusa la fase di 'commissioning' delle *linee SuperESCA, ESCAMicroscopy, X - Ray Diffraction e VUV Photoemission*, ed è stata assegnata agli utenti la maggior parte delle ore di fascio disponibili, mentre è stata completata la *linea Small Angle Scattering (SAXS)*. Le *linee Spectromicroscopy, Gass Phase Photoemission, Surface Diffraction (ALOISA), Circular Polarization, LIGA, SYRMEP* sono in fase di allestimento e ne viene prevista la disponibilità agli utenti entro la fine del 1996.

Servizi qualificati resi dal Consorzio

Si tratta di servizi qualificati, accessibili alla comunità locale, ad istituzioni ed imprese del territorio.

Nel 1995 il Consorzio ha consolidato la focalizzazione della propria struttura informatica verso i servizi informativi di rete assicurando la necessaria disponibilità delle infrastrutture e delle conoscenze anche ai centri carenti di specifiche competenze e insediati più recentemente nel Parco Scientifico. Sul versante dei servizi informativi, accanto alla tradizionale attività di ricerche bibliografiche 'on-line' del centro Documentazione, sono state intraprese azioni atte ad assicurare la visibilità del Parco Scientifico sull'*Internet* tramite un *Web server*, su cui inserire dati relativi alle attività, alla strumentazione e alle competenze dei Centri del Parco. E' stata avviata, infine, la creazione di una biblioteca elettronica interattiva a disposizione dei Centri dell'*AREA*, mediante l'acquisizione e la messa in rete di strumenti informativi di utilità, quali banche dati di aziende e di rilevazioni economiche territoriali.

Anche nel corso del 1995, il Consorzio per l'AREA di Ricerca ha partecipato a programmi di ricerca e sviluppo formulati dai Centri del Parco Scientifico, mediante l'erogazione di contributi finanziari a parziale sostegno della loro realizzazione, in accordo a quanto previsto dall'Art. 6 dello Statuto.

Numerose sono state inoltre le iniziative di organizzazione e conduzione di convegni, corsi e seminari, sviluppate in AREA nel corso del 1995.

Al fine di consolidare il ruolo del Parco Scientifico come sistema innovativo territoriale in grado di favorire le ricadute economico-produttive degli investimenti fatti in risorse umane, strumentali e infrastrutturali, il Consorzio ha condotto e concluso nel 1995 una iniziativa, nell'ambito del Programma Comunitario SPRINT, di valutazione globale dell'impatto economico, tecnologico e

sociale del Parco Scientifico sul territorio regionale. L'iniziativa, con lo specifico fine di valutare l'efficacia dell'azione del Consorzio, la predisposizione dei ricercatori del Parco a favorire il trasferimento di tecnologie, nonché l'attrattività del Parco Scientifico, nei confronti del tessuto economico e produttivo della Regione, ha indirizzato la stesura di un piano d'azione basato su nuove attività e programmi destinati a determinare e sostenere la domanda di R&S, di cooperazione tecnica e commerciale, di formazione e di finanziamento di attività innovative, nonchè a identificare possibili nuove attività industriali sulla base del know-how del Parco Scientifico.

Una seconda iniziativa avviata dal Consorzio per l'AREA di Ricerca nel corso dell'anno è stata quella di partecipare alle attività dell'Innovation Relay Centre (IRC) IRENE, in qualità di partner associato. IRENE, che è stato costituito nell'ambito del programma Innovation del IV° Programma Quadro dell'Unione Europea ed è coordinato dall'ENEA, ha come obiettivo principale la promozione del trasferimento dei risultati della ricerca e delle tecnologie conformemente alle esigenze espresse dal tessuto industriale locale, in modo da migliorarne la competitività attraverso l'innovazione.

Nel 1995 il Consorzio é stato individuato dalla Regione Friuli- Venezia Giulia quale soggetto attuatore dell'asse 2 'Trasferimento di innovazioni' nell'ambito del programma dell'Unione Europea 'obiettivo 2'. L'asse comprende tre azioni: 2.1 (diffusione e trasferimento dell'innovazione), 2.2 (sviluppo dell'innovazione) e 2.3 (formazione). In particolare, nel corso dell'anno é iniziata la progettazione dell'azione 2.1, importante azione finalizzata alla crescita di competitività delle imprese nel territorio interessato attraverso lo sviluppo di innovazione che al contempo offre un'ottima opportunità di valorizzazione dei risultati della ricerca e dei servizi disponibili all'interno del Parco Scientifico. Per il perseguimento di tale fine il Consorzio intende svolgere azioni a favore delle imprese collocate in aree di obiettivo 2, ma anche coinvolgere in modo fortemente interattivo un numero rilevante di soggetti nel Parco Scientifico, ad evidente loro vantaggio. Relativamente all'azione 2.2 il Consorzio ha prestato la propria collaborazione alla Regione F.V.G. circa la predisposizione dei bandi e dei criteri di partecipazione ai contributi ivi previsti, che verranno pubblicati nel corso del 1996, promuovendo al contempo l'iniziativa presso gli imprenditori, attraverso l'organizzazione di alcune manifestazioni insieme con la Finanziaria Regionale e le Associazioni di categoria. Nell'ambito dell'azione 2.3 il Consorzio ha provveduto a nominare un comitato-guida di esperti, incaricati di progettare la struttura generale del corso di formazione e contestualmente é stata fatta un'analisi del fabbisogno formativo delle aziende localizzate in aree di obiettivo 2, disponibili ad ospitare lo stage.

Anche nel 1995 il Consorzio per l'AREA di Ricerca ha confermato il proprio impegno a sostegno dell'attività di formazione di giovani figure professionali, mediante l'erogazione di borse di studio a laureati e l'estensione delle stesse a diplomati.

I temi progettuali, oggetto degli interventi formativi, sono stati fondamentalmente caratterizzati dai contenuti dei programmi di ricerca scientifica e tecnologica, nonchè di servizi a sostegno della ricerca, condotti in AREA.

Si é inoltre consolidata l'attività di Ufficio Stampa e Relazioni Esterne all'interno dell'Ufficio di Presidenza del Consorzio, mirata alla diffusione dell'attività del Parco Scientifico, anche attraverso la realizzazione di un 'house organ', AREA Magazine.

Il risultato finanziario

Il Consorzio ha chiuso l'esercizio finanziario 1995 con un avanzo generale di amministrazione di L. 3.461.558.655, risultato ottenuto dalla somma algebrica del disavanzo di competenza di L. 2.389.151.750 e dell'avanzo di amministrazione dell'esercizio precedente di L. 4.888.072.693, al netto delle rettifiche migliorative del conto dei residui, effettuate per effetto della gestione e precisamente L. 47.600.340 di maggiori accertamenti e L. 915.037.372 di minori impegni.

La situazione di competenza è illustrata dalla tabella allegata di seguito.

Il miglioramento di L. 2.498.920.943 rispetto allo sbilancio previsto di L. 4.888.072.693 (pari all'avanzo di amministrazione accertato per l'anno 1994 e interamente applicato al preventivo 1995), è stato causato dalla combinazione di svariati fattori, quasi tutti di segno positivo, dei quali i più importanti sono i seguenti. Nelle entrate correnti sono stati accertati maggiori interessi, sia compensativi che di mora, per complessivi 423 mil. - dei quali 141 mil. da parte dell'Erario sul rimborso ottenuto in chiusura di esercizio dell'eccedenza di IVA relativa agli anni 1990 e 1991. Sempre nelle entrate correnti sono stati registrati minori accertamenti per proventi d'esercizio per complessivi mil. 513, a causa di un minor utilizzo di spazi e di attrezzature a disposizione degli utenti e di una contemporanea riduzione dei canoni di affitto dei beni mobili; si è registrato inoltre un maggior accertamento per ricuperi e rimborsi diversi di 578 mil. (dei quali 527 mil. a titolo di eccedenza IVA rimborsata a fine anno, di cui si è già detto). Nelle spese correnti si sono realizzate economie di complessivi 463 mil. per gli organi dell'ente e il personale dipendente, di 580 mil. per spese generali, di 323 mil. per prestazioni istituzionali, di 212 mil. per prestazioni commerciali e di 261 mil. per l'acquisto di immobilizzazioni tecniche e il sostegno di attività e programmi di ricerca di terzi.

Le entrate correnti (al netto del contributo del CNR incassato in parte corrente per 4 mld. e del contributo del MURST di 24.750 mil. destinato interamente alla società Sincrotrone) sono state di L. 7.303.387.003, di cui L. 4.552.595.308 di ricavi per l'attività più strettamente commerciale (locazioni, affitti, prestazioni di servizi vari, rimborso di spese inerenti all'attività commerciale, prestazioni del centro calcolo e interessi di mora su ritardati pagamenti), con un aumento rispetto all'anno precedente rispettivamente del 5% e del 6%, realizzato però in entrambi i casi quasi esclusivamente per l'eccezionale incasso sia dell'IVA pregressa che dei relativi interessi, mantenendosi per il resto sostanzialmente stabile l'ammontare complessivo delle entrate.

Le spese correnti (sempre al netto del contributo del MURST già menzionato) ammontano a complessive L. 9.572.998.132, con una diminuzione del 6% rispetto all'anno precedente, con un disavanzo di parte corrente di L. 2.269.611.129, quindi con un notevole miglioramento rispetto al medesimo disavanzo dell'anno scorso (28% in meno).

Si illustrano di seguito, nell'ambito dei rispettivi titoli, le principali poste che hanno determinato il risultato di competenza e i motivi che hanno causato i principali scostamenti rispetto alle previsioni.

ENTRATE CORRENTI : Lire 36.053 (+ 536 mil.)

Il sostanziale mantenimento della previsione di questa posta di bilancio è dovuto all'effetto combinato di varie cause.

Infatti, la riduzione dei proventi dei canoni di locazione, (comprensivi del rimborso degli oneri accessori) e in generale delle prestazioni commerciali, quali la vendita di attività di ricerca, gli affitti di attrezzature e le prestazioni del centro calcolo, (complessivamente -513 mil.), dovuta in parte alla rinuncia o alla riduzione di alcune utenze in parte alla revisione dei criteri di calcolo degli affitti, deliberata dal Consiglio d'Amministrazione nel luglio scorso, è stata più che compensata dall'aumento degli interessi corrispettivi sui depositi fruttiferi in Banca d'Italia e sui prestiti onerosi (+125 mil.), dall'addebito di interessi di mora nei confronti di utenti morosi - ivi compreso l'incasso degli interessi sul rimborso dell'eccedenza IVA relativa agli anni 1990 e 1991 (+298 mil.) - e dall'incasso dell'IVA medesima (+578 mil.), per un importo complessivo di oltre 1000 mil.

Fra le entrate correnti va segnalato anche l'incasso di 24.750 mil. a titolo di contributo straordinario dello Stato in conto esercizio, erogato dal MURST (cap. 31) e interamente versato alla Sincrotrone Trieste, a parziale sollievo delle sue spese di gestione.

ENTRATE IN CONTO CAPITALE : 5.274 mil. (- 4.893 mil.)

La differenza è quasi interamente da attribuire alla mancata attivazione del conto del movimento capitali destinato a registrare i passaggi attraverso i conti bancari dei contributi pubblici, a causa di problemi contabili insorti col tesoriere. Di quest'ultimo conto, ormai completamente disattivato, si prevede la cancellazione dal piano dei conti dell'Ente nell'esercizio in corso. Per il resto, tutti i contributi previsti sono stati regolarmente contabilizzati (in sostanza, la trance in conto capitale, di 3 mld, del contributo del CNR e i 2 mld. del Fondo Trieste) e in parte anche incassati (CNR).

SPESE CORRENTI : 34.323 milioni (-1.603 mil.)

Il miglioramento rispetto alle previsioni è dovuto essenzialmente a consistenti risparmi nella categoria delle spese per gli organi (-36 mil.), nelle spese per il personale (-427 mil., anche per il fatto che un concorso per un posto di funzionario da assumere con contratto a termine ai sensi dell'art.36 della legge 70/75 è andato deserto, un altro posto con le medesime caratteristiche è stato coperto solo in dicembre e i due posti di funzionario assunti, sempre con contratto a termine, per gli adempimenti connessi all'obiettivo 2 sono stati

coperti solo nella seconda metà dell'anno), nelle spese generali (-580 mil. con economie più o meno significative in quasi tutti i capitoli della categoria), nelle spese per prestazioni istituzionali (-323 mil.), nelle spese per prestazioni commerciali (-212 mil.).

La categoria II. Spese per il personale dipendente, ha fatto registrare impegni per complessivi milioni 2.961, e cioè praticamente lo stesso importo dell'anno passato (2.948 mil.), nonostante siano stati attivati nell'anno, anche se solo nella seconda metà, come detto sopra, tre contratti a termine in relazione a particolari progetti da realizzare e quattro brevi contratti a termine per sostituzioni per maternità, confermandosi nel complesso un buon controllo di questa voce di spesa.

Le posizioni di pianta organica coperte al 31.12.1995 assommavano a complessive 42 unità, in ruolo e fuori ruolo, a cui vanno aggiunti due dipendenti con contratti a termine a carico dell'obiettivo 2 e tre con contratto a termine ai sensi dell'art. 36 della L. 70/75, di cui uno con funzioni dirigenziali, così articolati per qualifiche funzionali e corrispondenti costi (assegni fissi, variabili e relativi oneri assistenziali e previdenziali):

	QUALIFICA	*UNITA'*		*COSTO (Lit./MIL.)*
A	*Dirigenti*	*5*	*(+ 1 contratto a termine)*	*808*
B1	*Funzionari di I° livello*	*6*	*(+ 4 contratti a termine)*	*529*
B2	*Funzionari di II° livello*	*12*		*621*
C	*Coadiutori*	*13*		*608*
D	*Ausiliari*	*6*		*241*
TOTALI		*42*	*(+ 5 contratti a termine)*	*2.807*

Occorre aggiungere per completezza che un coadiutore ha rassegnato le dimissioni nel maggio scorso e un funzionario B2 le ha rassegnate a partire dall'1.1.1996, facendo scendere il numero delle posizioni di pianta organica attualmente coperte a 41 unità.

E' opportuno segnalare, infine, che nel corso dell'anno è stata approvata dal Ministero vigilante la nuova pianta organica dell'Ente, a seguito della rilevazione dei carichi di lavoro effettuata nel 1994, pianta che prevede 51 posizioni in organico, pertanto con 10 posizioni attualmente vacanti. Ragione per cui a fine 1995 il Consiglio d'amministrazione dell'Ente ha autorizzato a bandire concorsi per la copertura di 2 posizioni, (cioè il 15% delle posizioni vacanti arrotondato all'unità, secondo un trattamento di particolare favore nei confronti dell'occupazione negli enti del comparto ricerca, ripetutamente reiterato dalle ultime leggi finanziarie). E' stata inoltre

approvata dal medesimo Ministero, dopo ripetute modifiche, concordate col MURST e col Ministero del Tesoro, la deliberazione di primo inquadramento del personale, deliberazione con la quale si provvedeva ad allineare le attuali qualifiche professionali del personale, parametrate, come è noto, su quelle della Regione Autonoma Friuli Venezia Giulia, coi livelli professionali previsti dal contratto del comparto della ricerca e sperimentazione: cosicchè quando il nuovo contratto, attualmente in discussione, entrerà in vigore, ogni dipendente risulterà automaticamente inquadrato nella qualifica professionale, individuata dalla citata deliberazione, e nel livello retributivo corrispondente al suo attuale trattamento economico.

SPESE IN CONTO CAPITALE : 9.394 milioni (- 5.252 mil.)

Gran parte della differenza rispetto alle previsioni è da attribuire alla mancata attivazione del conto dei movimenti bancari, di cui si è detto nel corrispondente titolo delle entrate.

Il cap. 1020 (6.390 mil) è stato quasi tutto impegnato per costituire, (con fondi commissariali, 2.000 mil., con fondi in conto capitale del CNR, 3.000 mil., con fondi di bilancio, unitamente a consistenti riaccertamenti di impegni residui), la disponibilità per l'acquisto del secondo lotto dell'edificio "T" a Basovizza, da destinare alle utenze della macchina di luce Elettra. Motivo per cui è stata differita l'iniziativa relativa alla costruzione di un nuovo fabbricato sull'area di sedime dell'edificio E2. Nel corso dell'anno è stato assegnato l'appalto dell'edificio "T" 1° lotto nel comprensorio di Basovizza : i lavori sono iniziati e si prevede saranno ultimati nel febbraio 1997. Sono in corso le operazioni di collaudo tecnico-amministrativo dell'edificio W che ospita le attività di ricerca dell'ICGEB. A questo proposito gli edifici F1 ed F2, prima occupati dall'ICGEB, sono stati parzialmente ristrutturati al fine di ospitare nuovi Centri. Sono infine pressocchè ultimati i lavori di ampliamento dell'edificio C che ospita le strutture di ristorazione, ed entro il mese di marzo è prevista l'agibilità dell'intera struttura del 1° piano per ospitare attività di formazione, uno sportello bancario ed un'agenzia di organizzazione viaggi e congressi.

A fine 1995 la Sincrotrone Trieste ha trasferito completamente le sue attività al sito di Basovizza, rendendo disponibili gli edifici E1, M, L1, parte dell'L2 per circa 2.400 mq., parzialmente già utilizzati, dopo alcuni interventi di manutenzione.

Le acquisizioni di immobilizzazioni tecniche e il sostegno a programmi di ricerca hanno sostanzialmente confermato la previsione di spesa (rispettivamente -141 mil. e -120 mil.). Di rilievo, a questo proposito, si segnala il programma, attualmente in fase di avanzata realizzazione, di rinnovo dei server di rete, allo scopo di sostituire i sistemi Digital VAX, troppo oneroso da mantenere, e Bull DPX500, non più supportato dalla casa madre, con un sistema di server aggiornato ed espandibile; il progetto di rinnovo di gran parte del parco PC destinato all'office automation, nonchè quello di estensione dell'infrastruttura di rete in forma capillare in ogni palazzina.

E' stato totalmente impegnato lo stanziamento del cap. 1320 Somme destinate alla costituzione del fondo di garanzia del trattamento di fine rapporto del personale (930 mil.), in quanto, essendo stata bandita nell'ottobre scorso la gara per la gestione del fondo a capitalizzazione a garanzia del trattamento di quiescenza del personale dipendente, secondo il programma inserito nel bilancio di

I 4.000 milioni in conto esercizio sono serviti a parzialmente bilanciare lo squilibrio di parte corrente fra entrate e spese e sono stati utilizzati per far fronte alle spese del personale dipendente (cat. II : 2.000 milioni), alle spese generali (cat.IV : 1.500 milioni) e alle spese per prestazioni istituzionali (cat. V : 500 milioni).

I 3.000 milioni in conto capitale sono invece stati completamente destinati, con deliberazione di autorizzazione del Consiglio d'amministrazione n. 53 di data 18.ottobre.1995 e con successiva disposizione d'impegno del dirigente dei Servizi tecnici n. 84 del 22 dicembre 1995, a finanziare, unitamente a fondi del Commissariato del Governo e a fondi di bilancio dell'Ente, l'acquisto del secondo lotto dell'edificio cd. "T" a Basovizza, da mettere a disposizione degli uffici e dei laboratori della Sincrotrone Trieste, nonchè degli altri utilizzatori della macchina di luce.

L'aspetto economico, patrimoniale, commerciale.

Il bilancio economico patrimoniale dell'anno 1995, redatto come negli anni scorsi in analogia con quanto previsto dal DPR 696/86 per gli enti pubblici non economici, si riassume nelle seguenti evidenze contabili:

Totale ricavi	47.047.041.563
Totale costi	41.916.772.727
Avanzo economico	5.130.268.836

Totale attività	203.437.957.152
Totale passività	55.885.022.560
Patrimonio netto	147.552.934.592

previsione 1995, ed essendo risultato vincitore un pool di assicurazioni costituito dall'INA e dalle Assicurazioni Generali, occorrerà procedere quanto prima all'effettiva costituzione del fondo di garanzia.

LA GESTIONE DEI RESIDUI

La gestione del conto dei residui ha comportato alcune rettifiche migliorative rispetto a quanto accertato in chiusura dell'esercizio 1994, a seguito di una serie di variazioni, resesi indispensabili e di cui si dà conto nel seguente prospetto.

AVANZO DI AMMINISTRAZIONE 1994	4.888.072.693
MAGGIORI RESIDUI ATTIVI	47.600.340
MINORI RESIDUI PASSIVI	915.037.372
TOTALE	5.850.710.405

I maggiori residui attivi sono costituiti dalla somma algebrica fra l'annullamento di una fattura errata emessa nell'esercizio precedente (-2.816.883 lire), la cancellazione di due minimi accertamenti non più ricuperabili (-7.351 lire) nel cap.4 e nel cap.121 e il maggior accertamento per il controvalore di un contratto di ricerca CEE stipulato in ECU nel 1992, in relazione al maggior valore dell'ECU al momento del rimborso (+50.422.754 lire).

I minori residui passivi sono dovuti alla cancellazione di impegni risultati esuberanti al momento dell'effettiva liquidazione, essenzialmente a causa di ribassi di gara, o alla completa realizzazione di programmi di spesa, impegnati in esercizi precedenti.

UTILIZZO DEL CONTRIBUTO DI 7.000 MILIONI DEL C.N.R.

Il contributo del C.N.R. di complessivi 7.000 milioni erogato senza vincolo di destinazione, è stato incassato secondo le previsioni per 4.000 milioni in conto esercizio e per 3.000 milioni in conto capitale.

Il 1995 rappresenta il secondo anno che, per effetto dell'istituzione della contabilità economico-patrimoniale in partita doppia, separata, anche se integrata con la contabilità finanziaria, il Consorzio è in grado di redigere un conto economico che fa riferimento esclusivamente alla quota di costi e ricavi afferenti alla sua gestione commerciale, conto che, in linea con quanto operato lo scorso anno, fungerà da base per la compilazione della dichiarazione dei redditi.

Il suddetto documento contabile, la cui elaborazione è finalizzata alla quantificazione della redditività connessa all'attività prettamente commerciale del Consorzio riveste finalità fiscali. Esso evidenzia, pur presentandosi in forma scalare in ossequio alle prescrizioni della quarta direttiva CEE e dell'art. 2425 del Codice Civile le seguenti risultaze riepilogative:

Costi	12.071.991.017
Ricavi	10.381.909.210
Perdita d'esercizio	1.690.081.807

La perdita d'esercizio della gestione commerciale trae la sua ragion d'essere dalla circostanza che i contributi pubblici e privati, sia in conto gestione che in conto capitale, a favore dell'Ente, riguardano esclusivamente la gestione pubblica ed istituzionale, risultando in tal modo fiscalmente neutri.
Il risultato della gestione commerciale dell'anno 1995 (L. - 1.690.081.807) risulta purtuttavia sensibilmente inferiore a quello dell'esercizio trascorso (L. - 3.336.645.177) in considerazione della ripresa, fra i ricavi, del 50% della plusvalenza di L. 4.655 milioni (generata dalla cessione del diritto di superficie alla Società Sincrotrone Trieste in cambio di azioni per complessive L. 21.620.500.000), accantonata lo scorso anno in un fondo del passivo. I ricavi complessivi tengono inoltre conto del recupero come sopravvenienza attiva (per un totale di L. 2.703.480.859) del valore dell'edificio "T", incluso contabilmente nel conferimento dello scorso anno.

Sul fronte dei costi, va rilevata la contabilizzazione delle sopravvenienze passive (per un totale di L. 2.710.009.425) relative da una parte alla svalutazione (per i 3/4 del loro valore d'acquisto) degli altri terreni di Basovizza non oggetto di transazione in conformità ai calcoli del perito del Tribunale di Trieste (e in ogni caso non destinabili ad altro uso); dall'altra alla cessione del diritto di superficie, per un valore pari al 90% del costo complessivo dei terreni.

Gli ammortamenti degli immobili nonchè delle immobilizzazioni tecniche sono stati effettuati utilizzando i coefficienti fiscali prescritti dal DM 31 dicembre 1988, attesa la loro sostanziale congruità con la reale obsolescenza dei singoli cespiti. Anche quest'anno sono state imputate al conto economico commerciale unicamente le quote di ammortamento relative ai beni utilizzati per questa attività.

Quest'anno la quota dei costi promiscui istituzionali è risultata pari a L. 1.555.479.080 mentre quella relativa ai costi promiscui commerciali è stata di L. 7.502.604.539 (entrambe al lordo degli ammortamenti). Le differenze principali rispetto al 1994 (i costi ammontavano a L. 7.309.993.562) sono da ascriversi all'adozione per tutte le categorie di costi di un'unica percentuale (88% - 12%) di imputazione rispettivamente alla sfera commerciale ed istituzionale. Con riferimento poi ad alcune voci di spesa vale la pena sottolineare l'aumento delle imposte e tasse commerciali a seguito dell'obbligo sancito dalla Finanziaria '95 di versare in anticipo il 35% dell'importo dell'imposta patrimoniale.

Sul fronte dei ricavi commerciali gli incrementi più significativi rispetto all'esercizio passato fanno riferimento pressochè esclusivamente ai rimborsi dell'Ufficio IVA per gli anni 1990/91, mentre si rileva una diminuzione delle entrate generate dalle prestazioni di servizi del centro calcolo.

La differenza fra costi totali e costi commerciali per complessive L. 29.844.781.710 deriva per L. 1.555.479.080 dai costi promiscui istituzionali, per L. 1.456.840.996 da quelli esclusivamente istituzionali nonchè per L. 26.034.736.000 dai contributi in conto capitale e conto gestione (anche quest'anno il più significativo risulta quello di L. 24.750 milioni erogato a sostegno delle spese di funzionamento della macchina di luce "Elettra"), per L. 47.600.340 dalla cancellazione di residui attivi, per L. 750.125.294 da altri impegni non costituenti propriamente costi nel senso prescritto dalla normativa civilistica e fiscale.

Sul fronte dei ricavi la differenza di L. 36.665.132.353 tra l'ammontare dei ricavi totali e quelli commerciali è ascrivibile per L. 35.686.831.907 ai contributi sia in conto gestione (fra i quali spicca il medesimo ammontare di L. 24.750 milioni di cui sopra pervenuto dal MURST a favore della società Sincrotrone Trieste), che in conto capitale (non imputati nel conto economico commerciale), nonchè per L. 915.037.372 alla cancellazione di residui passivi e per L. 63.263.074 ad altri accertamenti finanziari non aventi caratteristica civilistica e fiscale di ricavi.

L'esame dello stato patrimoniale evidenzia una significativa contrazione (L. -1.443.706.965) dei residui attivi rispetto all'esercizio passato, risultato questo che consegue direttamente da una gestione più efficace dal lato delle riscossioni. Ancora: l'ammontare delle partecipazioni azionarie (riferentesi alla società Sincrotrone Trieste Scpa) sono rimaste invariate, come pure invariati rispetto ai passati esercizi i criteri di valutazione di tutte le altre poste contabili.

Riassunto della situazione di competenza

ENTRATA	PREV. INIZIALI	PREV. DEFINIT.	CONSUNTIVO	DIFFERENZA
ENTRATE CORRENTI	10.361.000.000	35.516.788.500	36.053.387.003	536.598.503
ENTRATE IN C. CAPITALE	10.163.000.000	10.168.000.000	5.274.537.064	-4.893.462.936
ENTRATE PER PARTITE DI GIRO	2.560.000.000	2.560.000.000	4.530.737.749	1.970.737.749
TOTALE ENTRATA	**23.084.000.000**	**48.244.788.500**	**45.858.661.816**	**-2.386.126.684**
DISAVANZO DI COMPETENZA	**1.948.000.000**	**4.888.072.693**	**2.389.151.750**	**-2.498.920.943**
TOTALE A PAREGGIO	25.032.000.000	53.132.861.193	48.247.813.566	-4.885.047.627
SPESA				
SPESE CORRENTI	10.937.000.000	35.925.988.500	34.322.998.132	-1.602.990.368
SPESE IN C. CAPITALE	11.535.000.000	14.646.872.693	9.394.077.685	-5.252.795.008
SPESE PER PARTITE DI GIRO	2.560.000.000	2.560.000.000	4.530.737.749	1.970.737.749
TOTALE SPESA	**25.032.000.000**	**53.132.861.193**	**48.247.813.566**	**-4.885.047.627**

RELAZIONE DEL COLLEGIO DEI REVISORI

PAGINA BIANCA

Dall'esame del rendiconto per l'anno 1995, il Collegio ha appurato preliminarmente che nella gestione di competenza per l'anno medesimo risultano accertate entrate per lire 45.858.661.816 e impegnate spese per lire 48.247.813.566. Dal confronto fra tali risultanze deriva un'eccedenza passiva di lire 2.389.151.750.

Tale disavanzo della gestione di competenza viene confermato dalla differenza tra i minori accertamenti d'entrata sugli stanziamenti complessivi (lire 7.274.199.377) e le economie di spesa (lire 4.885.047.627).

Sottraendo dall' avanzo di amministrazione applicato al bilancio 1995 (lire 4.888.072.693) il disavanzo di lire 2.389.151.750 della gestione di competenza ed aumentando il risultato così ottenuto dell'importo corrispondente al miglioramento della gestione dei residui (lire 962.637.712) si perviene alla formazione dell'avanzo di amministrazione al 31.12.1995 determinato nell'importo di lire 3.461.558.655. Tale risultanza trova conferma nella situazione amministrativa di seguito riportata:

Fondo cassa al 31.12.1994	Lire	20.379.457.370
Riscossioni	Lire	47.349.969.121
	Lire	67.729.426.491
Pagamenti	Lire	46.775.031.335
Fondo cassa al 31.12.1995	Lire	20.954.395.156
Residui attivi	Lire	20.074.182.821
	Lire	41.028.577.977
Residui passivi	Lire	37.567.019.322
Avanzo di amministrazione al 31.12.1995	Lire	3.461.558.655

Il Collegio, accertato che il dato sopraesposto relativo al saldo di cassa coincide con la somma esistente presso la Tesoreria provinciale dello Stato, il cui dato è stato comunicato dalla Cassa di Risparmio di Trieste che esercita il

sevizio di tesoreria del Consorzio, constata, il primo luogo, che gli accertamenti d'entrata di complessive lire 45.858.661.816 riguardano per lire 36.053.387.003 le entrate correnti, per lire 5.274.537.064 le entrate in conto capitale e per lire 4.530.737.749 le partite di giro.

Tali accertamenti d'entrata risultano così articolati:

ENTRATE CORRENTI

Cat. I - Redditi a proventi patrimoniali	L.	1.291.109.345
Cat.II - Trasferimenti ordinari	L.	5.368.000.000
Cat.III - Trasferimenti straordinari	L.	25.318.831.907
Cat.IV - Proventi dell'esercizio	L.	1.197.670.387
Cat. V - Parte correttive e compensative delle spese	L.	2.877.775.364
Cat.VI - Entrate non classificabili in altre voci	L.	--------
TOTALE TITOLO I	L.	36.053.387.003

ENTRATE IN CONTO CAPITALE

Cat. VII - Alienazioni	L.	---
Cat VIII- Assunzioni di mutui	L.	---
Cat. IX -Assunzioni di altri debiti finanziari	L.	36.301.205
Cat. X - Trasferimenti in conto capitale	L.	5.000.000.000
Cat. XII- Riscossioni di crediti	L.	4.238.235.859
TOTALE TITOLO II	L.	5.274.537.064
TOTALE TOTOLI I e II	L.	41.327.924.067

PARTITE DI GIRO

Cat. XII - Entrate per partite di giro	L. 4.530.737.749
TOTALE GENERALE DELLE ENTRATE	L. 45.858.661.816

In ordine agli accertamenti d'entrata del Tit. I e II il Collegio, constata che essi risultano inferiori per 7.242,3 milioni, rispetto agli analoghi accertamenti dello scorso esercizio, differenza ricollegabile essenzialmente alla riduzione di oltre 9 miliardi nelle entrate in conto capitale parzialmente compensate dall'aumento di circa 2 miliardi nelle entrate correnti. L' incremento di oltre 1,5 miliardi nelle partite di giro è ininfluente nelle risultanze generali in quanto compensato da identico aumento nelle analoghe poste della spesa. La riduzione di oltre 9 miliardi nelle entrate in conto capitale è determinata dalla più ridotta assegnazione di contributi da parte del Fondo Trieste (8 miliardi nel 1994; 2 miliardi nel 1995), dall'assenza di contributi da parte della Regione (1,5 miliardi nel 1994) e dal minor importo iscritto a fronte del contributo di 7 miliardi a carico del C.N.R. (5 miliardi nel 1994; 3 miliardi nel 1995), in funzione della logica di ripartire in entrata il contributo medesimo in relazione alla destinazione di spesa.

Le entrate correnti, che presentano un aumento di circa 2 miliardi rispetto al precedente esercizio, sono costituite, per la gran parte, (24.750.000.000) dal contributo straordinario erogato dal Ministero per l'Università e la Ricerca Scientifica e Tecnologica per le spese di funzionamento del laboratorio Elettra. Alla formazione di detto aumento hanno concorso prevalentemente le maggiori poste iscritte a fronte del contributo di 7 miliardi del CNR (2 miliardi nel 1994; 4 miliardi nel 1996) in funzione della destinazione di spesa, nonchè del contributo ordinario di 1.300.000.000 assegnato dalla Regione.-

Un leggero incremento di circa 140 milioni si registra anche nelle entrate per redditi e proventi patrimoniali costituite essenzialmente dagli introiti per locazioni di immobili, comprensive anche degli interessi di mora verso utenti e per rimborsi IVA. per oltre 300 milioni.

I proventi dell'esercizio presentano un aumento di quasi 52 milioni (da 1.145,7 milioni a 1.197,6 milioni), mentre risultano ridotti di circa 448 milioni le entrate correttive e compensative relative a recuperi e rimborsi di spese effettuate dal Consorzio.- Di questi, tuttavia, quelli relativi al rimborso di oneri sostenuti dall'Ente per l'amministrazione dei beni immobili locati o ceduti in uso sono aumentati di circa 177 milioni (da 2.022,7 milioni a 2.199,5 milioni).

Gli impegni di spesa di complessive lire 48.247.813.566 riguardano per lire 34.322.998.132 le spese correnti, per lire 9.394.077.685 le spese in conto capitale e per lire 4.530.737.749 le spese per partite di giro.- Tali impegni risultano così articolati:

Spese correnti

Cat I - Spese per gli organi del Consorzio	L.	248.531.639
Cat.II - Spese per il personale	L.	2.961.974.765
Cat.III- Oneri per il personale in quiescenza	L.	---
Cat.IV- Spese generali di gestione	L.	3.150.546.198
Cat. V -Spese per prestazioni istituzionali	L.	26.206.840.996
Cat.VI- Spese per prestazioni commerciali	L.	1.102.215.310
Cat.VII-Oneri finanziari e tributari	L.	590.455.224
Cat.VIII Poste correttive e compensative di entrate	L.	62.434.000
Cat.IX Spese non classificabili in altre voci	L.	---
TOTALE SPESE CORRENTI	L.	34.322.998.132

Spese in conto capitale

Cat. X - Acquisizione beni di uso durevole ed opere immobiliari	L.	6.390.503.000
Cat. XI - Acquisizione immobilizzazioni tecniche	L.	664.691.386
Cat. XII- Attività promozionali per l'avvio e il sostegno di programmi di ricerca	L.	1.284.736.000
Cat.XIII- Partecipazioni ed acquisto di valori mobiliari	L.	930.000.000
Cat. XIV- Spese per estinzioni di debiti e anticipazioni	L.	107.147.299
Cat. XV - Concessioni di crediti e anticipazioni	L.	17.000.000
TOTALE SPESE IN CONTO CAPITALE	L.	9.394.077.685
TOTALE TITOLI I e II	L.	43.717.075.817

Spese per partite di giro

Cat. XVI - Spese aventi natura di partite di giro	L.	4.530.737.749
TOTALE GENERALE DELLA SPESA	L.	48.247.813.566

In ordine agli impegni complessivi di spesa del Titolo I e II il Collegio rileva che essi sono diminuiti per lire 5.010,7 milioni rispetto al precedente esercizio ed in misura pertanto minore rispetto agli accertamenti di entrata.

Alla formazione di tale riduzione hanno concorso le spese correnti per 812,7 milioni, e le spese in conto capitale per 4.198 milioni. L'incremento di circa 1,5 miliardi nelle partite di giro, come già evidenziato, è ininfluente sulle risultanze generali in quanto compensato da identico aumento nelle analoghe poste dell'entrata.-

Per quel che concerne le spese correnti, si registra un sostanziale mantenimento nelle spese per gli organi del Consorzio, nelle spese per il personale, nelle spese per gli oneri finanziari e tributari e nelle poste compensative.

Le spese generali di gestione presentano invece una diminuzione di circa 304 milioni (da 3.454,7 milioni a 3.150,5 milioni).

Le spese per prestazioni istituzionali, unitamente a quelle per prestazioni commerciali, (ricomprese nello scorso esercizio in un'unica categoria) presentano anche nel complesso una riduzione di 587,8 milioni (da 27.896 milioni a 27.308,2 milioni); in tali spese è compreso il contributo di 24.750 milioni di derivazione statale assegnanto alla Società Sincrotrone per la copertura degli oneri di funzionamento del Laboratorio Elettra.

Nelle spese in conto capitale la riduzione di 4.198 milioni è ascrivibile essenzialmente ai minori impegni di lire 5.864,1 milioni per acquisizione di beni durevoli ed opere immobiliari (da 12.254,6 milioni a 6.390,5 milioni), parzialmente compensati dai maggiori impegni assunti nelle altre categorie, tra cui il più rilevante quello relativo alla costituzione del fondo garanzia per trattamento di fine rapporto del personale (lire 930.000.000).
Dall'esame della gestione dei residui, il Collegio ha riscontrato che alla fine dell'esercizio 1995, il carico complessivo degli stessi ammonta a lire 20.074.182.821 per la parte attiva ed a lire 37.567.019.322 per la parte passiva, con un'eccedenza passiva di lire 17.492.836.501.

Per la parte attiva le poste più rilevanti dei residui concernono i contributi in conto capitale assegnati in precedenti esercizi dal Fondo Trieste (lire 13.074.296.377), mentre per la parte passiva i residui più consistenti concernono il cap, 1020 della cat. X afferente gli interventi di costruzione e ristrutturazione (lire 23.774.814.350). Con riguardo all'eccedenza passiva suesposta, il Collegio ritiene di dover rivolgere la raccomandazione affinchè da parte del Consorzio venga attuato un'attento controllo dei flussi di cassa tenendo conto dei margini attualmente esistenti nelle relative dotazioni anche in relazione ai fabbisogni risultanti sul fronte della competenza.

Alla data di chiusura del rendiconto, la cassa presenta infatti una giacenza di lire 20.954.395.156 riconfermando sostanzialmente il dato dell'esercizio precedente (20.379.457.370), in connessione con l'andamento dei residui che, alla data medesima, risultavano di dimensioni pressochè analoghe a quelle registrate alla fine dell'anno 1994 sia per la parte attiva che per quella passiva.

Dall' esposizione della situazione patrimoniale emerge che lo stato dei capitali, alla data del 31.12.1995, presentava un patrimonio netto di lire 147.552.934.592 così determinato:

Attività	lire	203.437.957.152
Passività	lire	55.885.022.560
Netto patrimoniale	lire	147.552.934.592

Tenuto conto che nello scorso esercizio il patrimonio netto era di lire 142.422.665.756, risulta un miglioramento nella situazione patrimoniale di lire 5.130.268.836.-

Tale risultato coincide con l'avanzo economico dell'esercizio 1995 così determinato;

Ricavi	lire	47.047.041.563
Costi	lire	41.916.772.727
Risultato economico	lire	5.130.268.836

Dall'esame dell'elaborato riepilogativo della situazione patrimoniale, il Collegio ritiene opportuno far presente che l'ammontare della partecipazione del Consorzio alla Società Sincrotrone S.c.p.A. non ha subito variazioni rispetto allo scorso esercizio (lire 56.669.700.000 di cui lire 44.470.800.000 quale controvalore nominale delle azioni sottoscritte e lire 12.198.900.000 quale sovrapprezzo azioni).

Allo stato attuale il Collegio non è in grado di conoscere la affettiva situazione di bilancio della Società, il quale alla fine dell'anno 1994 presentava una perdita d'esercizio di lire 3.312,9 milioni coperta mediante utilizzo del Fondo accantonamenti in conto capitale. Il Collegio si riserva di accertare il risultato della gestione 1995 ad avvenuta approvazione del bilancio da parte dell'Assemblea.

In allegato al rendiconto è presente altresì il conto economico commerciale redatto ai fini fiscali, che presenta un saldo negativo di lire 1.690.081.807.

In conclusione dell'esame effettuato, il Collegio attesta la corrispondenza delle risultanze di bilancio con le scritture contabili, dando altresì atto che la gestione ha avuto svolgimento regolare, emergendo in particolare dalla stessa un generale contenimento dei costi ed un accresciuto margine di ricavi .

Con le considerazioni e le precisazioni suesposte il Collegio ritiene di poter esprimere parere favorevole in ordine all'approvazione del conto consuntivo del Consorzio per l'anno 1995.-

BILANCIO CONSUNTIVO

PAGINA BIANCA

SITUAZIONE AMMINISTRATIVA

Fondo cassa al 1.1.1995		20.379.457.370
Riscossioni in conto competenza	39.886.161.699	
Riscossioni in conto residui	7.463.807.422	
		47.349.969.121
Pagamenti in conto competenza	36.940.984.838	
Pagamenti in conto residui	9.834.046.497	
		46.775.031.335
Fondo cassa al 31.12.95		20.954.395.156
Residui attivi es.precedenti	14.101.682.704	
Residui attivi dell'esercizio	5.972.500.117	
		20.074.182.821
Residui passivi esercizi precedenti	26.260.190.594	
Residui passivi dell'esercizio	11.306.828.728	
		37.567.019.322
AVANZO DI AMMINISTRAZIONE AL 31.12.1995		3.461.558.655

CONTO CONSUNTIVO

1995 ENTRATA

CAPITOLO	DENOMINAZIONE		STANZIAMENTI DEFINITIVI BILANCIO	N. DI RIFERIMENTO ALLO SVOLGIMENTO	CONTO DEL TESORIERE RISCOSSIONI/PAGAMENTI	DETERMINAZIONI DEL CONSIGLIO RISCOSSIONI/PAGAMENTI	RESIDUI DA RIPORTARE	ACCERTAMENTI/IMPEGNI	MAGGIORI MINORI ENTRATE MINORI RESIDUI O ECONOMIE
		RS	RESIDUI (A)		RESIDUI (B)	RESIDUI (C)	RESIDUI (D)	RESIDUI (E = C + D)	(F = E - A) (F = A - E)
		CP	COMPETENZA (G)		COMPETENZA (H)	COMPETENZA (I)	COMPETENZA (L)	COMPETENZE (M = I + L)	(N = G - M) (N = M - G)
		CS	CASSA (O)		CASSA (P)	CASSA (Q)			(R = O - Q) (R = Q - O)
		T					RESIDUI AL 31 DIC (S = D + L)	ACCERTAMENTI/IMPEGNI AL 31 DIC (T = E + M)	
	RIASSUNTO GENERALE DELL'ENTRATA								
	AVANZO DI AMMINISTRAZIONE	RS	---		---	---	---	---	---
		CP	4888072693		---	---	---	---	-4388072693
		CS	---		---	---			---
		T					---	---	
	FONDO INIZIALE DI CASSA	RS	---		---	---	---	---	---
		CP	---		---	---	---	---	---
		CS	20379457370		---	---			---
		T					---	---	
	TITOLO I - ENTRATE CORRENTI	RS	5559866169		2996626982	2996626982	2611295813	5607922795	48056626
		CP	35516788500		33081904932	33081904932	2971482071	36053387003	536598503
		CS	39228207405		36078531914	36078531914			3149675491
		T					5582777884	41661309798	
	TITOLO II - ENTRATE IN CONTO CAPITALE	RS	15259498827		4168096776	4168096776	11051402051	15259498827	---
		CP	10168000000		3103876625	3103876625	2170660439	5274537064	-4893462936
		CS	24356748777		7271973401	7271973401			17084775376
		T					13262062490	20534035891	
	TITOLO III - PARTITE DI GIRO	RS	698524790		299083664	299083664	398984840	698068504	-456286
		CP	2560000000		3700380142	3700380142	830357607	4530737749	1970737749
		CS	2663198821		3999463806	3999463806			-1336264985
		T					1229342447	5228806253	
	TOTALE GENERALE DELLE ENTRATE	RS	21517889786		7463807422	7463807422	14101682704	21565490126	47600340
		CP	53132861193		39886161699	39886161699	5972500117	45858661816	-7274199377
		CS	86627612373		47349969121	47349969121			18898185882
		T					20074182821	67424151942	

CONTO CONSUNTIVO

995 SPESA			STANZIAMENTI DEFINITIVI BILANCIO	N. DI RIFERIMENTO ALLO SVOLGIMENTO	CONTO DEL TESORIERE	DETERMINAZIONI DEL CONSIGLIO		ACCERTAMENTI IMPEGNI	MAGGIORI MINORI ENTRATE MINORI RESIDUI ECCEDENTI
		RS	RESIDUI (A)		RISCOSSIONI/PAGAMENTI RESIDUI (B)	RISCOSSIONI/PAGAMENTI RESIDUI (C)	RESIDUI DA RIPORTARE RESIDUI (D)	RESIDUI (E = C + D)	(F = A - E)
CAPITOLO	DENOMINAZIONE	CP	COMPETENZA (G)		COMPETENZA (H)	COMPETENZA (I)	COMPETENZA (L)	COMPETENZE (M = L + I)	(N = G - M)
		CS	CASSA (O)		CASSA (P)	CASSA (Q)			(R = O - Q)
		T					RESIDUI AL 31 DIC (S = D + L)	ACCERTAMENTI IMPEGNI AL 31 DIC (T = E + M)	
	RIASSUNTO GENERALE DELLA SPESA								
	DISAVANZO DI AMMINISTRAZIONE	RS	---		---	---	---	---	---
		CP	---		---	---	---	---	---
		CS	---		---	---			---
		T					---	---	
	TITOLO 1 - SPESE CORRENTI	RS	4484511922		2286682112	2286682112	1336792439	3623474550	561037372
		CP	35925988500		31704893541	31704893541	26191045 91	34322998132	1602990369
		CS	36535044210		33991575653	33991575653			494346697
		T					39546970 29	37946472682	
	TITOLO II - SPESE IN CONTO CAPITALE	RS	32041704956		7217766741	7217766741	24769938215	31987704956	54000000
		CP	14646872693		1071855247	1071899247	8322176436	9394077685	5252795008
		CS	34680082771		8289665988	8289665988			2635041679 2
		T					33092116653	41381782641	
	TITOLO III - PARTITE DI GIRO	RS	483057585		329597644	329597644	153459941	483057585	---
		CP	2560000000		4164192050	4164192050	366545699	4530737749	-1970737749
		CS	2468000000		4493789694	4493789694			-2025739694
		T					520005640	5013795224	
	TOTALE GENERALE DELLE SPESE	RS	37009274463		9834046497	9834046497	26260130534	36094237031	915037372
		CP	53132861153		36940984838	36940984838	11306828728	48247813566	4885047627
		CS	76083127081		46775031335	46775031335			2930805574
		T					37567019322	84242050657	

CONTO CONSUNTIVO

1995 ENTRATA

CAPITOLO	DENOMINAZIONE		STANZIAMENTI DEFINITIVI BILANCIO	N. DI RIFERIMENTO ALLO SVOLGIMENTO	CONTO DEL TESORIERE RISCOSSIONI/PAGAMENTI	DETERMINAZIONI DEL CONSIGLIO RISCOSSIONI/PAGAMENTI	DETERMINAZIONI DEL CONSIGLIO RESIDUI DA RIPORTARE	ACCERTAMENTI/IMPEGNI	MAGGIORI/MINORI ENTRATE/MINORI RESIDUI/ECONOMIE
		RS	RESIDUI (A)		RESIDUI (B)	RESIDUI (C)	RESIDUI (D)	RESIDUI (E = C + D)	(L - A) (A - E)
		CP	COMPETENZA (G)		COMPETENZA (H)	COMPETENZA (I)	COMPETENZA (L)	COMPETENZE (M = I + L)	(N - G) (G - M)
		CS	CASSA (O)		CASSA (P)	CASSA (Q)			(R - O) (O - R)
		T					RESIDUI AL 31 DIC (S = D + L)	ACCERTAMENTI/IMPEGNI AL 31 DIC (T = E + M)	
CCCC	CCC								
1	AVANZO DI AMMINISTRAZIONE	RS	---		---	---	---	---	---
		CP	4888072693		---	---	---	---	-4888072693
		CS	---		---	---	---	---	---
2	FONDO INIZIALE DI CASSA	RS	---		---	---	---	---	---
		CP	---		---	---	---	---	---
		CS	20279457370		---	---	---	---	---

CONTO CONSUNTIVO

1995 ENTRATA

CAPITOLO	DENOMINAZIONE		STANZIAMENTI DEFINITIVI BILANCIO	N. DI RIFERIMENTO ALLO SVOLGIMENTO	CONTO DEL TESORIERE RISCOSSIONI/PAGAMENTI	DETERMINAZIONI DEL CONSIGLIO RISCOSSIONI/PAGAMENTI	RESIDUI DA RIPORTARE	ACCERTAMENTI/IMPEGNI	MAGGIORI/MINORI ENTRATE/MINORI RESIDUI/ECONOMIE
		RS	RESIDUI (A)		RESIDUI (B)	RESIDUI (C)	RESIDUI (D)	RESIDUI (E = C + D)	(F = E - A) (F = A - E)
		CP	COMPETENZA (G)		COMPETENZA (H)	COMPETENZA (I)	COMPETENZA (L)	COMPETENZE (M = I + L)	(N = L - M) (N = M - L)
		CS	CASSA (O)		CASSA (P)	CASSA (Q)			(R = O - Q) (R = Q - O)
		T					RESIDUI AL 31 DIC (S = D + L)	ACCERTAMENTI/IMPEGNI AL 31 DIC (T = E + M)	
	TITOLO I - ENTRATE CORRENTI								
	CATEGORIA I - REDDITI E PROVENTI PATRIMONIALI								
0001	AFFITTI DI IMMOBILI	PS	1241111285		746882769	746892769	491861388	1238744157	-2367128
		CF	1000000000		331810064	331810064	523386217	855196281	-144803719
		CS	2241111285		1078692833	1078692833			1162418452
		T					1015247605	2093940438	
0002	INTERESSI COMPENSATIVI	RS	50315179		49690179	49690179	625000	50315179	---
		CF	10000000		24893108	24893108	110779925	135673033	125673033
		CS	16000000		74583287	74583287			-58583287
		T					111404925	185988212	
0003	INTERESSI SU TITOLI	RS	---		---	---	---	---	---
		CF	---		---	---	---	---	---
		CS	---		---	---			---
		T					---	---	
0004	INTERESSI DI MORA	RS	37647593		37648593	37648593	---	37648593	1000
		CF	2000000		145684380	145684380	154555651	300240031	298240031
		CS	1000000		183332973	183332973			-182332973
		T					154555651	337888624	
	TOTALE CATEGORIA I	RS	1329074057		834221541	834221541	492486388	1326707929	-2366128
		CP	1012000000		502387552	502387552	788721793	1291109345	279109345
		CS	2258111285		1336609093	1336609093			921502192
		T					1281208181	2617817274	

CONTO CONSUNTIVO

1995 ENTRATA

CAPITOLO	DENOMINAZIONE		STANZIAMENTI DEFINITIVI BILANCIO	N. DI RIFERIMENTO ALLO SVOLGIMENTO	CONTO DEL TESORIERE RISCOSSIONI/PAGAMENTI	DETERMINAZIONI DEL CONSIGLIO RISCOSSIONI/PAGAMENTI	DETERMINAZIONI DEL CONSIGLIO RESIDUI DA RIPORTARE	ACCERTAMENTI IMPEGNI	MAGGIORI MINORI ENTRATE MINORI USCITE ECONOMIE
		RS	RESIDUI (A)		RESIDUI (B)	RESIDUI (C)	RESIDUI (D)	RESIDUI (E = C - D)	(F = A - E)
		CP	COMPETENZA (G)		COMPETENZA (H)	COMPETENZA (I)	COMPETENZA (L)	COMPETENZE (M = I - L)	(N = G - M)
		CS	CASSA (O)		CASSA (P)	CASSA (Q)			(R = O - Q)
		T					RESIDUI AL 31 DIC (S = D + L)	ACCERTAMENTI-IMPEGNI AL 31 DIC (T = E + M)	(U = P - S)
	CATEGORIA II - TRASFERIMENTI ORDINARI								
0011	CONTRIBUTI A CARICO DELLO STATO	RS	---		---	---	---	---	---
		CP	---		---	---	---	---	---
		CS	---		---	---	---	---	---
		T					---	---	
0012	CONTRIBUTI A CARICO DEL CNR	RS	---		---	---	---	---	---
		CP	4000000000		4000000000	4000000000	---	4000000000	---
		CS	4000000000		4000000000	4000000000	---	4000000000	---
		T					---	---	
0013	CONTRIBUTI A CARICO DELLA REGIONE	RS	---		---	---	---	---	---
		CP	1300000000		1300000000	1300000000	---	1300000000	---
		CS	1300000000		1300000000	1300000000	---	1300000000	---
		T					---	---	
0014	CONTRIBUTI DEL COMUNE DI TRIESTE	RS	---		---	---	---	---	---
		CP	10000000		10000000	10000000	---	10000000	---
		CS	10000000		10000000	10000000	---	10000000	---
		T					---	---	
0015	CONTRIBUTI DELLA PROVINCIA DI TRIESTE	RS	3000000		3000000	3000000	---	3000000	---
		CP	3000000		3000000	3000000	---	3000000	---
		CS	3000000		6000000	6000000	---	6000000	-3000000
		T					---	---	
0018	CONTRIBUTI DI SOCI NON AVENTI FINALITA' DI LUCRO	RS	12000000		12000000	12000000	---	12000000	---
		CP	40000000		28000000	28000000	12000000	40000000	---
		CS	52000000		40000000	40000000	12000000	52000000	12000000
		T							
0019	CONTRIBUTI DI SOCI AVENTI FINALITA' DI LUCRO	RS	---		---	---	---	---	---
		CP	10000000		5000000	5000000	10000000	15000000	5000000
		CS	10000000		5000000	5000000	10000000	15000000	3000000
		T							
	TOTALE CATEGORIA II	RS	15000000		15000000	15000000	---	15000000	---
		CP	5363000000		5346000000	5346000000	2 000000	5368000000	5000000
		CS	5375000000		5361000000	5361000000	22000000	5383000000	14000000
		T							

CONTO CONSUNTIVO

1995 ENTRATA

CAPITOLO	DENOMINAZIONE		STANZIAMENTI DEFINITIVI BILANCIO	N. DI RIFERIMENTO ALLO SVOLGIMENTO	CONTO DEL TESORIERE RISCOSSIONI/PAGAMENTI	DETERMINAZIONI DEL CONSIGLIO RISCOSSIONI/PAGAMENTI	RESIDUI DA RIPORTARE	ACCERTAMENTI IMPEGNI	MAGGIORI MINORI ENTRATE MINORI RESIDUI ECONOMIE
		RS	RESIDUI (A)		RESIDUI (B)	RESIDUI (C)	RESIDUI (D)	RESIDUI (E = C + D)	(= A)
		CP	COMPETENZA (G)		COMPETENZA (H)	COMPETENZA (I)	COMPETENZA (L)	COMPETENZE (M = L + I)	(N = G-M) (N = M-H)
		CS	CASSA (O)		CASSA (P)	CASSA (Q)			(R = O-Q) (P = Q-P)
		T					RESIDUI AL 31 DIC (S = D + L)	ACCERTAMENTI IMPEGNI AL 31 DIC (T = E + M)	
	CATEGORIA III - TRASFERIMENTI STRAORD.								
0031	CONTRIBUTI STRAORDINARI DELLO STATO	RS	---		---	---	---	---	---
		CP	24750000000		24750000000	24750000000	---	24750000000	---
		CS	24750000000		24750000000	24750000000			---
		T					---	24750000000	
0032	CONTRIBUTI STRAORDINARI DELLA REGIONE	RS	33000000		33000000	33000000	---	33000000	---
		CP	---		---	---	---	---	---
		CS	33000000		33000000	33000000			---
		T					---	33000000	
0033	CONTRIBUTI STRAORDINARI DEL CNR	RS	---		---	---	---	---	---
		CP	---		---	---	---	---	---
		CS	---		---	---			---
		T					---	---	
0035	CONTRIBUTI DI ALTRI ENTI PUBBLICI	RS	80512224		20919525	20919525	59992699	80912224	---
		CP	280000000		111853145	111853145	205946655	317800000	37800000
		CS	360000000		132772670	132772670			22722330
		T					265939554	398712224	
0036	CONTRIBUTI DI PRIVATI ED IMPRESE	RS	---		---	---	---	---	---
		CP	40000000		---	---	---	---	-40000000
		CS	40000000		---	---			40000000
		T					---	---	
0037	CONTRIBUTI PER CORSI DI FORMAZIONE	RS	85134561		131740812	131740812	38165C3	135557315	50422754
		CP	205788500		21577257	21577257	229454650	251031907	45243407
		CS	220788500		153318069	153318069			67470431
		T					233271153	386589222	
	TOTALE CATEGORIA III	RS	159046785		185660337	185660337	63E052C2	249469539	50422754
		CP	25275788500		24883430402	24882430402	4254015C5	25318931907	43043407
		CS	25403788500		25069090739	25069090739			33469776I
		T					459210707	25568301446	

* TC 0001 BIS Subalpina S.p.A. 10316

CONTO CONSUNTIVO

1995 ENTRATA

CAPITOLO	DENOMINAZIONE		STANZIAMENTI DEFINITIVI BILANCIO	N. DI RIFERIMENTO ALLO SVOLGIMENTO	CONTO DEL TESORIERE	DETERMINAZIONI DEL CONSIGLIO			MAGGIORI MINORI ENTRATE MINORI RESIDUI O ECONOMIE
					RISCOSSIONI/PAGAMENTI	RISCOSSIONI/PAGAMENTI	RESIDUI DA RIPORTARE	ACCERTAMENTI IMPEGNI	
		RS	RESIDUI (A)		RESIDUI (B)	RESIDUI (C)	RESIDUI (D)	RESIDUI (E = C + D)	(F = E A) (F = A E)
		CP	COMPETENZA (G)		COMPETENZA (H)	COMPETENZA (I)	COMPETENZA (L)	COMPETENZE (M = I + L)	(N = G M) (N = M G)
		CS	CASSA (D)		CASSA (P)	CASSA (Q)			(R = O Q) (R = Q O)
		T					RESIDUI AL 31 DIC (S = D + L)	ACCERTAMENTI/IMPEGNI AL 31 DIC (T = E + M)	
	CATEGORIA IV - PROVENTI DELL'ESERCIZIO								
0041	PROVENTI DERIVANTI DALLA PRESTAZIONE DI SERVIZI	RS	983535225		486428632	486428632	497106593	983535225	---
		CP	1250000000		320770776	320770776	714501308	1035272584	-214727416
		CS	1740000000		807199408	807199408			932800592
		T					1211608401	2018807809	
0043	PROVENTI DERIVANTI DALL'USO DI BENI PERTINENTI AL CONSORZIO	RS	136829842		25027027	25027027	111802815	136829842	---
		CP	294000000		102273309	102273309	44475770	146749079	-147250921
		CS	430829842		127300336	127300336			303529506
		T					156278585	283578921	
0044	PROVENTI DERIVANTI DA PRESTAZIONI DEL SERVIZIO CALCOLO RETI E DOCUMENTAZIONE	RS	550655829		549950244	549950244	705585	550655829	---
		CP	130000000		13810401	13810401	1838323	15643724	-114351276
		CS	520000000		563760645	563760645			-43760645
		T					2543908	566304553	
	TOTALE CATEGORIA IV	RS	1671020896		1061405903	1061405903	609614993	1671020896	---
		CP	1674000000		436854486	436854486	760815901	1197670387	-476329613
		CS	2690829842		1498260389	1498260389			1192569453
		T					1370430894	2868691283	

CONTO CONSUNTIVO

1995 ENTRATA

CAPITOLO	DENOMINAZIONE		STANZIAMENTI DEFINITIVI BILANCIO	N. DI RIFERIMENTO ALLO SVOLGIMENTO	CONTO DEL TESORIERE RISCOSSIONI/PAGAMENTI	DETERMINAZIONI DEL CONSIGLIO RISCOSSIONI/PAGAMENTI	RESIDUI DA RIPORTARE	ACCERTAMENTI/IMPEGNI	MAGGIORI/MINORI ENTRATE MINORI RESIDUI O ECONOMIE
		RS	RESIDUI (A)		RESIDUI (B)	RESIDUI (C)	RESIDUI (D)	RESIDUI (E = C + D)	(F = E - A) (F = A - E)
		CP	COMPETENZA (G)		COMPETENZA (H)	COMPETENZA (I)	COMPETENZA (L)	COMPETENZE (M = I + L)	(N = G - M) (N = M - G)
		CS	CASSA (O)		CASSA (P)	CASSA (Q)			(R = O - Q) (R = Q - O)
		T					RESIDUI AL 31 DIC (S = O + L)	ACCERTAMENTI/IMPEGNI AL 31 DIC (T = E + M)	
	CATEGORIA V - POSTE CORRETTIVE E COMPENSATIVE DI SPESE CORRENTI								
0050	RIMBORSO DEGLI ONERI SOSTENUTI DAL CONSORZIO PER L'AMMINISTRAZIONE DI BENI IMMOBILI LOCATI O CEDUTI IN USO	RS	1345244653		729876684	729876684	615367969	1345244653	---
		CP	2052000000		1359503014	1359503014	839985595	2199488609	107488609
		CS	3000000000		2089379698	2089379698			910620302
		T					1455353564	3544733262	
0051	RECUPERI E RIMBORSI DIVERSI	RS	400477778		170462517	170462517	230015261	400477778	---
		CP	100000000		553729478	553729478	124557277	678286755	578286755
		CS	500477778		724191995	724191995			-223714217
		T					354572538	1078764533	
0052	RISARCIMENTO DANNI	RS	600002000		---	---	600002000	600002000	---
		CP	---		---	---	---	---	---
		CS	---		---	---			---
		T					600002000	600002000	
	TOTALE CATEGORIA V	RS	2345724431		900339201	900339201	1445385230	2345724431	---
		CP	2152000000		1913232492	1913232492	964542872	2877775364	685775364
		CS	3500477778		2813571693	2813571693			686906085
		T					2409928102	5223499795	

CONTO CONSUNTIVO

1995 ENTRATA

CAPITOLO	DENOMINAZIONE		STANZIAMENTI DEFINITIVI BILANCIO RESIDUI (A)	STANZIAMENTI DEFINITIVI BILANCIO COMPETENZA (D)	STANZIAMENTI DEFINITIVI BILANCIO CASSA (D)	N. DI RIFERIMENTO ALLO SVOLGIMENTO	CONTO DEL TESORIERE RISCOSSIONI/PAGAMENTI RESIDUI (B)	CONTO DEL TESORIERE COMPETENZA (M)	CONTO DEL TESORIERE CASSA (P)	DETERMINAZIONI DEL CONSIGLIO RISCOSSIONI/PAGAMENTI RESIDUI (C)	DETERMINAZIONI DEL CONSIGLIO RISCOSSIONI/PAGAMENTI COMPETENZA (N)	DETERMINAZIONI DEL CONSIGLIO RISCOSSIONI/PAGAMENTI CASSA (Q)	DETERMINAZIONI DEL CONSIGLIO RESIDUI DA RIPORTARE RESIDUI (D)	DETERMINAZIONI DEL CONSIGLIO RESIDUI DA RIPORTARE COMPETENZA (L)	ACCERTAMENTI IMPEGNI RESIDUI (S = C - D)	ACCERTAMENTI IMPEGNI COMPETENZA (M - L)	ACCERTAMENTI IMPEGNI RESIDUI AL 31 DIC (T = E - M)	MAGGIORI MINORI ENTRATE MAGGIORI RESIDUI ACCERTATI
	CATEGORIA VI – ENTRATE NON CLASSIFICABI-LI IN ALTRE VOCI																	
0061	ALTRE ENTRATE	RS	---	---			---			---			---		---		---	---
		CP		---				---			---			---		---		---
		CS			---				---			---						
		T																
	TOTALE CATEGORIA VI	RS	---	---			---			---			---		---		---	---
		CP		---				---			---			---		---		---
		CS			---				---			---						
		T																
	TOTALE TITOLO I	RS	559986169				2596626982			2596626982			2611295813		560732795		460566026	
		CP		355167885				330819049			330819049			297148207		360533877		526598503
		CS			392282074				360785319			360785319						
		T													558277EE4		41E61369	314567549

CONTO CONSUNTIVO

1995 ENTRATA

CAPITOLO	DENOMINAZIONE		STANZIAMENTI DEFINITIVI BILANCIO	N. DI RIFERIMENTO ALLO SVOLGIMENTO	CONTO DEL TESORIERE RISCOSSIONI/PAGAMENTI	DETERMINAZIONI DEL CONSIGLIO RISCOSSIONI/PAGAMENTI	DETERMINAZIONI DEL CONSIGLIO RESIDUI DA RIPORTARE	ACCERTAMENTI IMPEGNI	MAGGIORI MINORI ENTRATE MINORI RESIDUI DI ECONOMIA
		RB	RESIDUI (A)		RESIDUI (B)	RESIDUI (C)	RESIDUI (D)	RESIDUI (E = C + D)	
		CP	COMPETENZA (G)		COMPETENZA (H)	COMPETENZA (I)	COMPETENZA (L)	COMPETENZE (M = I + L)	
		CS	CASSA (O)		CASSA (P)	CASSA (Q)			
		T					RESIDUI AL 31 DIC (S = D + L)	ACCERTAMENTI/IMPEGNI AL 31 DIC (T = E + M)	
	TITOLO II - ENTRATE IN CONTO CAPITALE								
	CATEGORIA VII - ALIENAZIONI								
0071	ALIENAZIONI DI BENI IMMOBILI	RS	---		---	---	---	---	---
		CP	---		---	---	---	---	---
		CS	---		---	---			---
		T					---	---	
0072	CESSIONE DI DIRITTI REALI	RS	---		---	---	---	---	---
		CP	---		---	---	---	---	---
		CS	---		---	---			---
		T					---	---	
0075	ALIENAZIONI DI IMMOBILIZZ. TECNICHE	RS	2400000		2400000	2400000	---	2400000	---
		CP	---		---	---	---	---	---
		CS	---		2400000	2400000			-2400000
		T					---	2400000	
0076	REALIZZO DI VALORI MOBILIARI	RS	---		---	---	---	---	---
		CP	---		---	---	---	---	---
		CS	---		---	---			---
		T					---	---	
	TOTALE CATEGORIA VII	RS	2400000		2400000	2400000	---	2400000	---
		CP	---		---	---	---	---	---
		CS	---		2400000	2400000			-2400000
		T					---	2400000	

CONTO CONSUNTIVO

1595 ENTRATA

CAPITOLO	DENOMINAZIONE		STANZIAMENTI DEFINITIVI BILANCIO	CONTO DEL TESORIERE		DETERMINAZIONI DEL CONSIGLIO		ACCERTAMENTI IMPEGNI
				RISCOSSIONI/PAGAMENTI		RESIDUI DA RIPORTARE	RISCOSSIONI/PAGAMENTI	
			RESIDUI (A)	RESIDUI (B)	RESIDUI (C)	RESIDUI (D)	RESIDUI AL 31 DIC (S - D + L)	ACCERTAMENTI IMPEGNI AL 31 DIC (T - E + M)
		RS						
		CP	COMPETENZA (G)	COMPETENZA (H)	COMPETENZA (I)	COMPETENZA (L)		
		CS	CASSA (O)	CASSA (P)	CASSA (Q)			
		T						
	CATEGORIA VIII - ASSUNZIONE DI MUTUI							
		RS	---	---	---	---	---	---
0081	OPERAZIONI FINANZIARIE A MEDIO E LUNGO TERMINE	CP	---	---	---	---	---	---
		CS	---	---	---	---	---	---
		T						
		RS	---	---	---	---	---	---
	TOTALE CATEGORIA VIII	CP	---	---	---	---	---	---
		CS	---	---	---	---	---	---
		T						

N. DI RIFERIMENTO ALLO SVOLGIMENTO

CONTO CONSUNTIVO

1995 ENTRATA

CAPITOLO	DENOMINAZIONE		STANZIAMENTI ASSESTATO DEL BILANCIO RESIDUI (A)	STANZIAMENTI ASSESTATO DEL BILANCIO COMPETENZA (G)	STANZIAMENTI ASSESTATO DEL BILANCIO CASSA (D)	N. DI RIFERIMENTO ALLO SVOLGIMENTO	CONTO DEL TESORIERE RISCOSSIONI/PAGAMENTI RESIDUI (B)	CONTO DEL TESORIERE RISCOSSIONI/PAGAMENTI COMPETENZA (H)	CONTO DEL TESORIERE RISCOSSIONI/PAGAMENTI CASSA (P)	DETERMINAZIONI DEL CONSUNTIVO RISCOSSIONI/PAGAMENTI RESIDUI DA RIPORTARE RESIDUI (C)	DETERMINAZIONI DEL CONSUNTIVO RISCOSSIONI/PAGAMENTI RESIDUI DA RIPORTARE COMPETENZA (L)	DETERMINAZIONI DEL CONSUNTIVO RISCOSSIONI/PAGAMENTI RESIDUI AL 31 DIC (S = D + L)	ACCERTAMENTI IMPEGNI RESIDUI	ACCERTAMENTI IMPEGNI COMPETENZA	ACCERTAMENTI/IMPEGNI AL 31 DIC	Maggiori Minori
	CATEGORIA IX - ASSUNZIONE DI ALTRI DEBITI FINANZIARI	RS														
		CP														
		CS														
		T														
0C92	OPERAZIONI FINANZIARIE A BREVE TERMINE	RS	---				---			---			---			
		CP	---				---			---			---			
		CS	---				---			---			---			
		T														
0C93	DEPOSITI DI TERZI A CAUZIONE	RS	---				---			---			---			
		CP	10000000				36301205			36301205			36301205			26301205
		CS	10000000				36301205			36301205			36301205			26301205
		T														
	TOTALE CATEGORIA IX	RS	---				---			---			---			
		CP	10000000				36301205			36301205			36301205			26301205
		CS	10000000				36301205			36301205			36301205			-26301205
		T														

CONTO CONSUNTIVO

1995 ENTRATA

CAPITOLO	DENOMINAZIONE		STANZIAMENTI DEFINITIVI BILANCIO	N. DI RIFERIMENTO ALLO SVOLGIMENTO	CONTO DEL TESORIERE RISCOSSIONI/PAGAMENTI	DETERMINAZIONI DEL CONSIGLIO RISCOSSIONI/PAGAMENTI	DETERMINAZIONI DEL CONSIGLIO RESIDUI DA RIPORTARE	ACCERTAMENTI IMPEGN	MAGGIORI/MINORI ENTRATE MAGGIORI/MINORI ECONOMIE
		RS	RESIDUI (A)		RESIDUI (B)	RESIDUI (C)	RESIDUI (D)	RESIDUI (E = C + D)	
		CP	COMPETENZA (G)		COMPETENZA (H)	COMPETENZA (I)	COMPETENZA (L)	COMPETENZE (M = I + L)	
		CS	CASSA (O)		CASSA (P)	CASSA (Q)			
		T					RESIDUI AL 31 DIC (S = D + L)	ACCERTAMENTI IMPEGNI AL 31 DIC (T = E + M)	
	CATEGORIA X - TRASFERIMENTI IN CONTO CAPITALE								
0101	CONFERIMENTO AL FONDO DI DOTAZIONE	RS	---		---	---	---	---	---
		CP	---		---	---	---	---	---
		CS	---		---	---	---	---	---
		T					---	---	
0102	CONTRIBUTO IN C/CAPITALE DELLA REGIONE	RS	46155240C		461552400	461552400	---	461552400	---
		CP	---		---	---	---	---	---
		CS	461552400		461552400	461552400	---	461552400	---
		T							
0103	CONTRIBUTO IN C/CAPITALE DEL CNR	RS	---		---	---	---	---	---
		CP	3000000000		3000000000	3000000000	---	3000000000	---
		CS	3000000000		3000000000	3000000000	---	3000000000	---
		T							
0104	CONTRIBUTO IN C/CAPITALE DEL FONDO TRIESTE	RS	14721196377		3646900000	3646900000	11074296377	14721196377	---
		CP	2000000000		---	---	2000000000	2000000000	---
		CS	16721196377		3646900000	3646900000	13074296377	16721196377	13074296377
		T							
0107	CONTRIBUTI A CARICO DELLO STATO	RS	---		---	---	---	---	---
		CP	---		---	---	---	---	---
		CS	---		---	---	---	---	---
		T					---	---	
	TOTALE CATEGORIA X	RS	15182748777		4108452400	4108452400	11074296377	15182748777	---
		CP	5000000000		3000000000	3000000000	2000000000	5000000000	---
		CS	20182748777		7108452400	7108452400	13074296377	20182748777	13074296377
		T							

C 0401 BIS

CONTO CONSUNTIVO

1995 ENTRATA

CAPITOLO	DENOMINAZIONE		STANZIAMENTI DEFINITIVI BILANCIO	N. DI RIFERIMENTO ALLO SVOLGIMENTO	CONTO DEL TESORIERE RISCOSSIONI/PAGAMENTI	DETERMINAZIONI DEL CONSIGLIO RISCOSSIONI/PAGAMENTI	DETERMINAZIONI DEL CONSIGLIO RESIDUI DA RIPORTARE	DETERMINAZIONI DEL CONSIGLIO ACCERTAMENTI/IMPEGNI	MAGGIORI/MINORI ENTRATE/MINORI RESIDUI/ECONOMIE
		RS	RESIDUI (A)		RESIDUI (B)	RESIDUI (C)	RESIDUI (D)	RESIDUI (E = C + D)	(F = A - E)
		CP	COMPETENZA (G)		COMPETENZE (H)	COMPETENZA (I)	COMPETENZA (L)	COMPETENZE (M = I + L)	(N = G - M)
		CS	CASSA (O)		CASSA (P)	CASSA (Q)			(R = Q - P)
		T					RESIDUI AL 31 DIC (S = D + L)	ACCERTAMENTI/IMPEGNI AL 31 DIC (T = E + M)	
	CATEGORIA XI - RISCOSSIONE DI CREDITI								
0111	PRELEVAMENTI DI DEPOSITI BANCARI	RS	---		---	---	---	---	---
		CP	500000000		---	---	---	---	-500000000
		CS	400000000		---	---			400000000
		T					---	---	
0112	RIMBORSO DI MUTUI ED ANTICIPAZIONI	RS	74350050		57244376	57244376	17105674	74350050	---
		CP	53000000		67575420	67575420	170660439	238235859	145235859
		CS	99000000		124819796	124819796			-25819796
		T					187766113	312585909	
0113	RISCOSSIONI DA COMPAGNIE DI ASSICURAZ.	RS	---		---	---	---	---	---
		CP	60000000		---	---	---	---	-60000000
		CS	60000000		---	---			60000000
		T					---	---	
0114	RIMBORSO DEPOSITI CAUZIONALI	RS	---		---	---	---	---	---
		CP	5000000		---	---	---	---	-5000000
		CS	5000000		---	---			5000000
		T					---	---	
	TOTALE CATEGORIA XI	RS	74350050		57244376	57244376	17105674	74350050	---
		CP	5158000000		67575420	67575420	170660439	238235859	-4919764141
		CS	4164000000		124819796	124819796			4029180204
		T					187766113	312585909	
	TOTALE TITOLO II	RS	15259498827		4168096776	4168096776	11091402051	15259498827	---
		CP	10168000000		3103876625	3103876625	2170660439	5274537064	-4993462936
		CS	24356748777		7271973401	7271973401			17084775376
		T					13262062490	20534035891	

CONTO CONSUNTIVO

1995 ENTRATA

CAPITOLO	DENOMINAZIONE		STANZIAMENTI DEFINITIVI BILANCIO	N. DI RIFERIMENTO ALLO SVOLGIMENTO	CONTO DEL TESORIERE	DETERMINAZIONI DEL CONSIGLIO			MAGGIORI MINORI ENTRATE MINORI RESIDUI O ECONOMIE
					RISCOSSIONI/PAGAMENTI	RISCOSSIONI/PAGAMENTI	RESIDUI DA RIPORTARE	ACCERTAMENTI IMPEGNI	
		RS	RESIDUI (A)		RESIDUI (S)	RESIDUI (C)	RESIDUI (D)	RESIDUI (E+C+D)	(E-A) (E-A+D)
		CP	COMPETENZA (G)		COMPETENZA (H)	COMPETENZA (I)	COMPETENZA (L)	COMPETENZE (M+I+L)	(N-G-M) (N-M-G)
		CS	CASSA (O)		CASSA (P)	CASSA (Q)			(R-O-O) (R-O-Q)
		T					RESIDUI AL 31 DIC (S=D+L)	ACCERTAMENTI/IMPEGNI AL 31 DIC (T=E+M)	
	TITOLO III - PARTITE DI GIRO								
	CATEGORIA XII - ENTRATE AVENTI NATURA DI PARTITE DI GIRO								
0121	RITENUTE ERARIALI	RS	6531		---	---	---	---	-6531
		CP	600000000		1524016184	1524016184	4872579	1528888763	928888763
		CS	600000000		1524016184	1524016184			-924016184
		T					4872579	1528888763	
0122	DEPOSITI E CAUZIONI	RS	6620000		---	---	6620000	6620000	---
		CP	300000000		1390240113	1390240113	3900	1390244013	1090244013
		CS	100000000		1390240113	1390240113			-1290240113
		T					6623900	1396864013	
0123	RIMBORSO ANTICIPAZIONI	RS	3198821		3198809	3198809	12	3198821	---
		CP	100000000		343750554	343750554	37068502	380819056	280819056
		CS	103198821		346949363	346949363			-243750542
		T					37068514	384017877	
0124	RITENUTE PREVIDENZIALI ED ASSISTENZIALI INERENTI I DIPENDENTI	RS	---		---	---	---	---	---
		CP	350000000		208892961	208892961	---	208892961	-141107039
		CS	350000000		208892961	208892961			141107039
		T					---	208892961	
0125	RECUPERO DELLE SOMME ANTICIPATE ALL'ECONOMO CASSIERE	RS	458000		---	---	458000	458000	---
		CP	10000000		1500000	1500000	---	1500000	-8500000
		CS	10000000		1500000	1500000			8500000
		T					458000	1958000	
0130	I.V.A.	RS	688241438		295884855	295884855	391906828	687791683	-449755
		CP	1200000000		231980330	231980330	788412626	1020392956	-179607044
		CS	1500000000		527865185	527865185			972134815
		T					1180319454	1708184639	
	TOTALE CATEGORIA XII	RS	698524790		299083664	299083664	398984840	698068504	-456286
		CP	2560000000		3700380142	3700380142	830357607	4530737749	1970737749
		CS	2663198821		3999463806	3999463806			-1336264985
		T					1229342447	5228806253	
	TOTALE TITOLO III	RS	698524790		299083664	299083664	398984840	698068504	-456286
		CP	2560000000		3700380142	3700380142	830357607	4530737749	1970737749
		CS	2663198821		3999463806	3999463806			-1336264985
		T					1229342447	5228806253	
	TOTALE GENERALE DELLE ENTRATE	RS	21517889786		7463807422	7463807422	14101682704	21565490126	47600340
		CP	53132861193		39886161699	39886161699	5972500117	45858661816	-7274199377
		CS	86627612373		47349969121	47349969121			18898185982
		T					20074182821	67424151942	

CONTO CONSUNTIVO

1995 SPESA

CAPITOLO	DENOMINAZIONE		STANZIAMENTI DEFINITIVI BILANCIO	N. DI RIFERIMENTO ALLO SVOLGIMENTO	CONTO DEL TESORIERE	DETERMINAZIONI DEL CONSIGLIO			MAGGIORI MINORI ENTRATE MINORI RESIDUI O ECONOMIE
					RISCOSSIONI/PAGAMENTI	RISCOSSIONI/PAGAMENTI	RESIDUI DA RIPORTARE	ACCERTAMENTI IMPEGNI	
		RS	RESIDUI (A)		RESIDUI (B)	RESIDUI (C)	RESIDUI (D)	RESIDUI (E = C + D)	(F = E A) (F = A F)
		CP	COMPETENZA (G)		COMPETENZA (H)	COMPETENZA (I)	COMPETENZA (L)	COMPETENZE (M = I + L)	(N = G M) (N = M G)
		CS	CASSA (O)		CASSA (P)	CASSA (Q)			(R = O Q) (R = Q O)
		T					RESIDUI AL 31 DIC (S = D + L)	ACCERTAMENTI/IMPEGNI AL 31 DIC (T = E + M)	
0000	DISAVANZO DI AMMINISTRAZIONE	RS	---		---	---	---	---	---
		CP	---		---	---	---	---	---
		CS	---		---	---			---
		T					---	---	

CONTO CONSUNTIVO

1995 SPESA

CAPITOLO	DENOMINAZIONE		STANZIAMENTI DEFINITIVI BILANCIO	N. DI RIFERIMENTO ALLO SVOLGIMENTO	CONTO DEL TESORIERE RISCOSSIONI/PAGAMENTI	DETERMINAZIONI DEL CONSIGLIO RISCOSSIONI/PAGAMENTI	DETERMINAZIONI DEL CONSIGLIO RESIDUI DA RIPORTARE	ACCERTAMENTI-IMPEGNI	MAGGIORI MINORI ENTRATE MINORI SPESE ECONOMIE
		RS	RESIDUI (A)		RESIDUI (B)	RESIDUI (C)	RESIDUI (D)	RESIDUI (E = A-C+D)	
		CP	COMPETENZA (G)		COMPETENZA (H)	COMPETENZA (I)	COMPETENZA (L)	COMPETENZE (M = I+L)	(N = G-M) (N = M-G)
		CS	CASSA (O)		CASSA (P)	CASSA (Q)			(R = O-Q) (R = Q-O)
		T					RESIDUI AL 31 DIC (S = D+L)	ACCERTAMENTI-IMPEGNI AL 31 DIC (T = E+M)	
	TITOLO I - SPESE CORRENTI								
	CATEGORIA I - SPESE PER GLI ORGANI DEL DEL CONSORZIO								
0110	COMPETENZE ED INDENNITA' SPETTANTI AL PRESIDENTE ED AL VICEPRESIDENTE	RS	40711075		40319075	40319075	---	40319075	392000
		CP	200000000		126033247	126033247	7019733	196230950	3769450
		CS	218000000		166352322	166352322			51647678
		T					7019733	236549625	
0120	COMPETENZE ED INDENNITA' SPETTANTI AI MEMBRI DEL CONSIGLIO DI AMMINISTRAZIONE	RS	---		---	---	---	---	---
		CP	35000000		16817500	16817500	---	16817500	16182500
		CS	35000000		16817500	16817500			16182500
		T					---	16817500	
0130	COMPETENZE ED INDENNITA' SPETTANTI AI MEMBRI DEL COMITATO TECNICO SCIENTIFICO	RS	---		---	---	---	---	---
		CP	10000000		---	---	---	---	10000000
		CS	10000000		---	---			10000000
		T					---	---	
0140	COMPETENZE ED INDENNITA' SPETTANTI AI MEMBRI DEL COLLEGIO DEI REVISORI	RS	196880		196880	196880	---	196880	---
		CP	40000000		32627589	32627589	856000	33483589	6516411
		CS	40196880		32824469	32824469			7372411
		T					856000	33680469	
	TOTALE CATEGORIA I	RS	40907955		40515955	40515955	---	40515955	392000
		CP	285000000		177478336	177478336	7105330	248521639	36468361
		CS	303196880		217994291	217994291			85202589
		T					7105330	289047594	

CONTO CONSUNTIVO

1995 SPESA

CAPITOLO	DENOMINAZIONE		STANZIAMENTI DEFINITIVI BILANCIO	N. DI RIFERIMENTO ALLO SVOLGIMENTO	CONTO DEL TESORIERE RISCOSSIONI/PAGAMENTI	DETERMINAZIONI DEL CONSUNTIVO RISCOSSIONI/PAGAMENTI	RESIDUI DA RIPORTARE	ACCERTAMENTI IMPEGNI	
		RS	RESIDUI (A)		RESIDUI (B)	RESIDUI (C)	RESIDUI (D)	RESIDUI (E - C - D)	
		CP	COMPETENZA (G)		COMPETENZA (H)	COMPETENZA (I)	COMPETENZA (L)	COMPETENZE (M - L - E)	
		CS	CASSA (O)		CASSA (P)	CASSA (Q)			
		T					RESIDUI AL 31 DIC (S - D + L)	ACCERTAMENTI IMPEGNI AL 31 DIC (T - E + M)	
	CATEGORIA II - SPESE PER IL PERSONALE								
0210	STIPENDI ED ALTRI ASSEGNI FISSI	RS	60000000		---	---	60000000	60000000	---
		CP	2300000000		2071943808	2071943808	---	2071943808	228056192
		CS	2200000000		2071943808	2071943808			228056192
		T					60000000	2131943808	
0215	COMPENSI PER LAVORO STRAORDINARIO	RS	3203238		3203238	3203238	---	3203238	---
		CP	55000000		37583747	37583747	---	37583747	17416253
		CS	55003238		40786985	40786985			14213015
		T					---	40786985	
0220	INDENNITA' E RIMBORSI SPESE PER MISSIONI	RS	4744370		4744370	4744370	---	4744370	---
		CP	100000000		52319005	52319005	1879000	54198005	45801995
		CS	104744370		57063375	57063375			47680995
		T					1879000	58942375	
0225	INTERVENTI ASSISTENZIALI	RS	---		---	---	---	---	---
		CP	29000000		29000000	29000000	---	29000000	---
		CS	29000000		29000000	29000000			---
		T					---	29000000	
0230	ONERI PER LA SOMMINISTRAZIONE PASTI AI DIPENDENTI	RS	5330089		5260468	5260468	---	5260468	69621
		CP	40000000		27684951	27684951	7415615	35100566	4899434
		CS	45330089		32945419	32945419			12384670
		T					7415615	40361034	
0240	FORMAZIONE DEL PERSONALE	RS	15007500		1697000	1697000	1238100	2935100	12072400
		CP	45000000		29007000	29007000	6278000	35285000	9715000
		CS	60000000		30704000	30704000			29296000
		T					7516100	38220100	
0250	ONERI PREVIDENZIALI ED ASSISTENZIALI SUGLI ASSEGNI CORRISPOSTI AL PERSONALE	RS	90516504		90516504	90516504	---	90516504	---
		CP	820000000		599079358	599079358	99784281	698863639	121136361
		CS	870000000		689595862	689595862			180404139
		T					99784281	789360143	
	TOTALE CATEGORIA II	RS	1788017001		105421580	105421580	61238100	166659680	12142021
		CP	3239000000		2846617869	2846617869	116356896	2961974765	427025235
		CS	3464074459		2952039449	2952039449			512035010
		T					176594996	3128634445	

CONTO CONSUNTIVO

1995 SPESA

CAPITOLO	DENOMINAZIONE		STANZIAMENTI DEFINITIVI BILANCIO	N. DI RIFERIMENTO ALLO SVOLGIMENTO	CONTO DEL TESORIERE RISCOSSIONI/PAGAMENTI RESIDUI (B)	CONTO DEL TESORIERE RISCOSSIONI/PAGAMENTI COMPETENZA (H)	CONTO DEL TESORIERE RISCOSSIONI/PAGAMENTI CASSA (P)	DETERMINAZIONI DEL CONSUNTIVO RISCOSSIONI/PAGAMENTI RESIDUI (C)	DETERMINAZIONI DEL CONSUNTIVO RISCOSSIONI/PAGAMENTI COMPETENZA (I)	DETERMINAZIONI DEL CONSUNTIVO RISCOSSIONI/PAGAMENTI CASSA (Q)	DETERMINAZIONI DEL CONSUNTIVO RESIDUI DA RIPORTARE RESIDUI (D)	DETERMINAZIONI DEL CONSUNTIVO RESIDUI DA RIPORTARE COMPETENZA (L)	DETERMINAZIONI DEL CONSUNTIVO RESIDUI DA RIPORTARE RESIDUI AL 31 DIC (S = D + L)	ACCERTAMENTI IMPEGNI RESIDUI (E - Di)	ACCERTAMENTI IMPEGNI COMPETENZA (M - Li)	ACCERTAMENTI IMPEGNI ACCERTAMENTI/IMPEGNI AL 31 DIC (E - Mi)	NON RIMESSI DA ESERCIZI PRECEDENTI	RIMESSI DA ESERCIZI PRECEDENTI	RIMESSI DA ESERCIZIO
	CATEGORIA III - ONERI PER IL PERSONALE IN QUIESCENZA																		
0310	ONERI PER IL PERSONALE IN QUIESCENZA TFR	RS	---		---														
		CP	---			---													
		CS	---				---												
		T	---		---	---	---	---	---	---	---	---	---	---	---	---	---	---	---
	TOTALE CATEGORIA III	RS	---		---														
		CP	---			---													
		CS	---				---												
		T	---		---	---	---	---	---	---	---	---	---	---	---	---	---	---	---

CONTO CONSUNTIVO

1995 SPESA

CAPITOLO	DENOMINAZIONE		STANZIAMENTI DEFINITIVI BILANCIO	N. DI RIFERIMENTO ALLO SVOLGIMENTO	CONTO DEL TESORIERE – RISCOSSIONI/PAGAMENTI	DETERMINAZIONI DEL CONSIGLIO – RISCOSSIONI/PAGAMENTI	DETERMINAZIONI DEL CONSIGLIO – RESIDUI DA RIPORTARE	ACCERTAMENTI IMPEGNI	MAGGIORI MINORI ENTRATE MINORI RESIDUI ECONOMIE
		RS	RESIDUI (A)		RESIDUI (B)	RESIDUI (C)	RESIDUI (D)	RESIDUI (E = C + D)	[illegible]
		CP	COMPETENZA (G)		COMPETENZA (H)	COMPETENZA (I)	COMPETENZA (L)	COMPETENZE (M = F + L)	[illegible]
		CS	CASSA (O)		CASSA (P)	CASSA (Q)			[illegible]
		T					RESIDUI AL 31 DIC (S = D + L)	ACCERTAMENTI IMPEGNI AL 31 DIC (T = E + M)	
	CATEGORIA IV-SPESE GENERALI DI GESTIONE								
0405	MATERIALI DI CONSUMO, STAMPATI, CANCELLERIA E NOLEGGIO MATERIALE TECNICO	RS	15744639		11058823	11058823	4612623	15671446	73193
		CP	90000000		43548831	43548831	5157694	48706525	41293475
		CS	105744639		54607654	54607654			51136985
		T					9770317	64377971	
0410	SPESE PER FITTI	RS	---		---	---	---	---	---
		CP	16200000		6480000	6480000	---	6480000	9720000
		CS	16200000		6480000	6480000			9720000
		T					---	6480000	
0415	SPESE TELEFONICHE	RS	---		---	---	---	---	---
		CP	240000000		186248677	186248677	---	186248677	53751323
		CS	240000000		186248677	186248677			53751323
		T					---	186248677	
0416	SPESE POSTALI E TELEGRAFICHE	RS	457390		304390	304390	---	304390	153000
		CP	40000000		37061559	37061559	963328	38024887	1975113
		CS	40000000		37365949	37365949			2634051
		T					963328	38329277	
0420	SPESE PER ENERGIA ELETTRICA, ACQUA, GAS	RS	200381901		177607308	177607308	---	177607308	22774593
		CP	1000000000		830634313	830634313	169365687	1000000000	---
		CS	1200381901		1008241621	1008241621			192140280
		T					169365687	1177607308	
0421	SPESE PER IL RISCALDAMENTO	RS	113704475		67272523	67272523	---	67272523	46431952
		CP	550000000		409139563	409139563	90860437	500000000	50000000
		CS	600000000		476412086	476412086			123587914
		T					90860437	567272523	
0425	SPESE LEGALI, NOTARILI, PER PERIZIE E CONSULENZE TECNICHE E FISCALI	RS	31643101		13015707	13015707	---	13015707	18627394
		CP	60000000		18223210	18223210	35428000	53651210	6348790
		CS	65000000		31238917	31238917			33761083
		T					35428000	66666917	
0430	SPESE DI PULIZIA, TRASPORTI, FACCHINAGGI	RS	138348706		60891289	60891289	5700206	66591495	71757211
		CP	300000000		158490802	158490802	80327738	238818540	61181460
		CS	430000000		219382091	219382091			210617909
		T					86027944	305410035	
0435	SPESE PER SORVEGLIANZA	RS	251102420		251102420	251102420	---	251102420	---
		CP	360000000		156351753	156351753	160716247	317068000	42932000
		CS	520000000		407454173	407454173			112545827
		T					160716247	568170420	

CONTO CONSUNTIVO

1995 SPESA

CAPITOLO	DENOMINAZIONE		STANZIAMENTI DEFINITIVI BILANCIO	N. DI RIFERIMENTO ALLO SVOLGIMENTO	CONTO DEL TESORIERE RISCOSSIONI/PAGAMENTI	DETERMINAZIONI DEL CONSIGLIO RISCOSSIONI/PAGAMENTI	DETERMINAZIONI DEL CONSIGLIO RESIDUI DA RIPORTARE	DETERMINAZIONI DEL CONSIGLIO ACCERTAMENTI IMPEGNI	MAGGIORI MINORI ENTRATE MINORI RESIDUI O ECONOMIE
		RS	RESIDUI (A)		RESIDUI (B)	RESIDUI (C)	RESIDUI (D)	RESIDUI (E = C + D)	(F = E - A) (F = A - E)
		CP	COMPETENZA (G)		COMPETENZA (H)	COMPETENZA (I)	COMPETENZA (L)	COMPETENZE (M = I + L)	(N = G - M) (N = M - G)
		CS	CASSA (D)		CASSA (P)	CASSA (Q)			(R = Q - D) (R = Q - D)
		T					RESIDUI AL 31 DIC (S = D + L)	ACCERTAMENTI IMPEGNI AL 31 DIC (T = E + M)	
0440	MANUTENZIONE ORDINARIA ATTREZZATURE	RS	9241681		8511830	8511830	---	8511830	729851
		CP	55000000		26866311	26866311	2076796	28943107	26056893
		CS	64241681		35378141	35378141			28863540
		T					2076796	37454937	
0445	MANUTENZ. ORDINARIA IMMOBILI ED IMPIANTI	RS	394376213		255334969	255334969	113337734	368672703	25703510
		CP	780000000		268746871	268746871	259770603	528517474	251482526
		CS	1070000000		524081840	524081840			545918160
		T					373108337	897190177	
0450	SPESE DI RAPPRESENTANZA	RS	356000		356000	356000	---	356000	---
		CP	15000000		5944007	5944007	180000	6124007	8875993
		CS	15356000		6300007	6300007			9055993
		T					180000	6480007	
0455	SPESE PER AUTOMEZZI DI SERVIZIO	RS	18194680		4042400	4042400	8008130	12050530	6144150
		CP	30000000		7727005	7727005	133050	7860055	22139945
		CS	41000000		11769405	11769405			29230595
		T					8141180	19910585	
0460	SPESE PER ASSICURAZIONI	RS	---		---	---	---	---	---
		CP	190000000		189880996	189880996	---	189880996	119004
		CS	190000000		189880996	189880996			119004
		T					---	189880996	
0465	ACQUISTO VESTIARIO E DIVISE	RS	333295		304640	304640	---	304640	28655
		CP	5000000		---	---	222720	222720	4777280
		CS	5333295		304640	304640			5028655
		T					222720	527360	
	TOTALE CATEGORIA IV	RS	1173884501		849802299	849802299	131658693	981460992	192423509
		CP	3731200000		2345343898	2345343898	805202300	3150546198	580653802
		CS	4603257516		3195146197	3195146197			1408111319
		T					936860993	4132007190	

CONTO CONSUNTIVO

1995 SPESA

CAPITOLO	DENOMINAZIONE		STANZIAMENTI DEFINITIVI BILANCIO	N. DI RIFERIMENTO ALLO SVOLGIMENTO	CONTO DEL TESORIERE	DETERMINAZIONI DEL CONSIGLIO			
					RISCOSSIONI/PAGAMENTI	RISCOSSIONI/PAGAMENTI	RESIDUI DA RIPORTARE	ACCERTAMENTI IMPEGNI	MAGGIORI SOMME ENTRATE MINORI SOMME ECONOMIE
		RS	RESIDUI (A)		RESIDUI (B)	RESIDUI (C)	RESIDUI (D)	RESIDUI (E = C + D)	(F = E - A) (F = A - E)
		CP	COMPETENZA (G)		COMPETENZA (H)	COMPETENZA (I)	COMPETENZA (L)	COMPETENZE (M = I + L)	(N = G - M) (N = M - G)
		CS	CASSA (O)		CASSA (P)	CASSA (Q)			(R = O - Q) (R = Q - O)
		T					RESIDUI AL 31 DIC (S = D + L)	ACCERTAMENTI/IMPEGNI AL 31 DIC (T = E + M)	
	CATEGORIA V - SPESE PER PRESTAZIONI ISTITUZIONALI								
0505	BORSE DI STUDIO E SPESE PER LA FORMAZIONE DI PERSONALE DI RICERCA	RS	1090904053		332686529	332686529	572544300	905230829	185673224
		CP	515788500		97428767	97428767	377122147	474550914	41237586
		CS	1215788500		430115296	430115296			795673204
		T					949666447	1379781743	
0510	SPESE PER STUDI E RICERCHE	RS	1214161812		509339837	509339837	401332598	910672435	303489377
		CP	510000000		159962227	159962227	166845064	326807291	183192709
		CS	1260000000		669302064	669302064			590697936
		T					568177662	1237479726	
0520	PARTECIPAZIONE ED ORGANIZZAZIONE DI MANIFESTAZIONI TECNICHE	RS	53726955		12672254	12672254	31629631	44301885	9425070
		CP	250000000		195707885	195707885	53679253	249387138	612862
		CS	303726955		208380139	208380139			95346816
		T					85308884	293689023	
0525	STAMPA E PROPAGANDA	RS	98616596		41510555	41510555	45644083	87154638	11461958
		CP	365000000		50872292	50872292	271731983	322604275	42395725
		CS	430000000		92382847	92382847			337617153
		T					317376066	409758913	
0527	PUBBLICAZIONI GARE	RS	---		---	---	---	---	---
		CP	50000000		43330786	43330786	5782440	49113226	886774
		CS	50000000		43330786	43330786			6669214
		T					5782440	49113226	
0530	SPESE PER COMMISSIONI E COMITATI	RS	---		---	---	---	---	---
		CP	20000000		---	---	772000	772000	19228000
		CS	20000000		---	---			20000000
		T					772000	772000	
0540	CANONI PER ADESIONE E PARTECIPAZIONE AD ISTITUZIONI ED ASSOCIAZIONI	RS	---		---	---	---	---	---
		CP	70000000		33606152	33606152	---	33606152	36393848
		CS	70000000		33606152	33606152			36393848
		T					---	33606152	
0545	CONTRIBUTI PER SPESE DI FUNZIONAMENTO DEL LABORATORIO ELETTRA	RS	---		---	---	---	---	---
		CP	24750000000		24750000000	24750000000	---	24750000000	---
		CS	24750000000		24750000000	24750000000			---
		T					---	24750000000	
	TOTALE CATEGORIA V	RS	2457409416		896209175	896209175	1051150612	1947359787	510049629
		CP	26530788500		25330908109	25330908109	875932887	26206840996	323947504
		CS	28059515455		26227117284	26227117284			1872398171
		T					1927083499	28154200783	

CONTO CONSUNTIVO

1995 SPESA

CAPITOLO	DENOMINAZIONE		STANZIAMENTI DEFINITIVI BILANCIO	N. DI RIFERIMENTO ALLO SVOLGIMENTO	CONTO DEL TESORIERE RISCOSSIONI/PAGAMENTI	DETERMINAZIONI DEL CONSIGLIO RISCOSSIONI/PAGAMENTI	DETERMINAZIONI DEL CONSIGLIO RESIDUI DA RIPORTARE	DETERMINAZIONI DEL CONSIGLIO ACCERTAMENTI IMPEGNI	MAGGIORI MINORI ENTRATE
		RS	RESIDUI (A)		RESIDUI (B)	RESIDUI (C)	RESIDUI (D)	RESIDUI (E = C + D)	
		CP	COMPETENZA (G)		COMPETENZA (H)	COMPETENZA (I)	COMPETENZE (L)	COMPETENZE (M = I + L)	
		CS	CASSA (O)		CASSA (P)	CASSA (Q)			
		T					RESIDUI AL 31 DIC (S = D + L)	ACCERTAMENTI/IMPEGNI AL 31 DIC (T = E + M)	
	CATEGORIA VI - SPESE PER PRESTAZIONI COMMERCIALI								
0550	SPESE PER L'ACQUISTO DI SERVIZI ED ESECUZIONE DI PROGETTI DI RICERCA	RS	485E14634		361285608	361285608	26777611	388063219	97751415
		CP	1150000000		284945459	284945459	658000041	94294550C	20705450C
		CS	1600000000		646231067	646231067			55376893?
		T					6E4777652	133100371S	
0560	SPESE PER IL SERVIZIO DI CALCOLO RETI E DOCUMENTAZIONE	RS	145185715		30943455	30943455	65967422	96910917	48278758
		CP	165000000		52744630	92744630	66525180	159269810	5730150
		CS	150000000		123688125	123688125			66311875
		T					132492602	256180727	
	TOTALE CATEGORIA VI	RS	E31004349		392229103	392229103	92745033	484974136	146030213
		CP	1315000000		377690089	377690089	724525221	1102215310	21278465C
		CS	1750000000		769919192	769919192			10200808E
		T					B17270254	1587189446	

DPR 601 BIS

CONTO CONSUNTIVO

1995 SPESA

CAPITOLO	DENOMINAZIONE		STANZIAMENTI DEFINITIVI BILANCIO	N. DI RIFERIMENTO ALLO SVOLGIMENTO	CONTO DEL TESORIERE RISCOSSIONI/PAGAMENTI	DETERMINAZIONI DEL CONSUNTIVO RISCOSSIONI/PAGAMENTI	DETERMINAZIONI DEL CONSUNTIVO RESIDUI DA RIPORTARE	ACCERTAMENTI/IMPEGNI	MAGGIORI MINORI ENTRATE MINORI RESIDUI DI CONSUNTIVO
		RS	RESIDUI (A)		RESIDUI (B)	RESIDUI (C)	RESIDUI (D)	RESIDUI (F - C + D)	(L - A)
		CP	COMPETENZA (G)		COMPETENZA (H)	COMPETENZA (I)	COMPETENZA (L)	COMPETENZE (M - I + L)	(N - G) (N - M)
		CS	CASSA (O)		CASSA (P)	CASSA (Q)			(R - Q) (R - O)
		T					RESIDUI AL 31 DIC (S = D + L)	ACCERTAMENTI/IMPEGNI AL 31 DIC (T = E + M)	
	CATEGORIA VII - ONERI FINANZIARI E TRIBUTARI								
0610	SPESE E COMMISSIONI BANCARIE	RS	---		---	---	---	---	---
		CP	5000000		401240	401240	53984	455224	4544776
		CS	5000000		401240	401240			4598760
		T					53984	455224	
0620	INTERESSI PASSIVI SU MUTUI ED ANTICIPAZIONI PASSIVE	RS	---		---	---	---	---	---
		CP	---		---	---	---	---	---
		CS	---		---	---			---
		T					---	---	
0710	IMPOSTE E TASSE	RS	---		---	---	---	---	---
		CP	590000000		590000000	590000000	---	590000000	---
		CS	590000000		590000000	590000000			---
		T					---	590000000	
	TOTALE CATEGORIA VII	RS	---		---	---	---	---	---
		CP	595000000		590401240	590401240	53984	590455224	4544776
		CS	595000000		590401240	590401240			4598760
		T					53984	590455224	

MOD. 0401 BIS - RAGIONERIA GEN. - 1.3.1.6

CONTO CONSUNTIVO

1995 SPESA

CAPITOLO	DENOMINAZIONE		STANZIAMENTI DEFINITIVI BILANCIO	N. DI RIFERIMENTO ALLO SVOLGIMENTO	CONTO DEL TESORIERE	DETERMINAZIONI DEL CONSIGLIO			MAGGIORI MINORI ENTRATE MINORI RESIDUI O ECONOMIE
					RISCOSSIONI/PAGAMENTI	RISCOSSIONI/PAGAMENTI	RESIDUI DA RIPORTARE	ACCERTAMENTI IMPEGNI	
		RS	RESIDUI (A)		RESIDUI (B)	RESIDUI (C)	RESIDUI (D)	RESIDUI (E = C + D)	(F = E - A) (F = A - D)
		CP	COMPETENZA (G)		COMPETENZA (H)	COMPETENZA (I)	COMPETENZA (L)	COMPETENZE (M = I + L)	(N = G - M) (N = M - G)
		CS	CASSA (O)		CASSA (P)	CASSA (Q)			(R = O - Q) (R = Q - O)
		T					RESIDUI AL 31 DIC (S = D + L)	ACCERTAMENTI IMPEGNI AL 31 DIC (T = E + M)	
	CATEGORIA VIII - POSTE CORRETTIVE E COMPENSATIVE DI ENTRATE CORRENTI								
0810	SPESE PER AMMINISTRAZIONE DI BENI IMMOBILI LOCATI O CEDUTI IN USO	RS	2504000		2504000	2504000	---	2504000	---
		CP	75000000		36454000	36454000	25980000	62434000	12566000
		CS	75000000		38958000	38958000			36042000
		T					25980000	64938000	
0820	RIMBORSI DIVERSI	RS	---		---	---	---	---	---
		CP	5000000		---	---	---	---	5000000
		CS	5000000		---	---			5000000
		T					---	---	
	TOTALE CATEGORIA VIII	RS	2504000		2504000	2504000	---	2504000	---
		CP	80000000		36454000	36454000	25980000	62434000	17566000
		CS	80000000		38958000	38958000			41042000
		T					25980000	64938000	

CONTO CONSUNTIVO

1995 SPESA

CAPITOLO	DENOMINAZIONE		STANZIAMENTI DEFINITIVI BILANCIO	N. DI RIFERIMENTO ALLO SVOLGIMENTO	CONTO DEL TESORIERE	DETERMINAZIONI DEL CONSIGLIO			MAGGIORI MINORI ENTRATE MINORI RESIDUI O ECONOMIE
					RISCOSSIONI/PAGAMENTI	RISCOSSIONI/PAGAMENTI	RESIDUI DA RIPORTARE	ACCERTAMENTI/IMPEGNI	
		RS	RESIDUI (A)		RESIDUI (B)	RESIDUI (C)	RESIDUI (D)	RESIDUI (E = C + D)	(F = E - A) (F = A - E)
		CP	COMPETENZA (G)		COMPETENZA (H)	COMPETENZA (I)	COMPETENZA (L)	COMPETENZE (M = I + L)	(N = G - M) (N = M - G)
		CS	CASSA (O)		CASSA (P)	CASSA (Q)			(R = O - Q) (R = Q - O)
		T					RESIDUI AL 31 DIC (S = D + L)	ACCERTAMENTI/IMPEGNI AL 31 DIC (T = E + M)	
	CATEGORIA IX - SPESE NON CLASSIFICABILI IN ALTRE VOCI								
0515	FONDO DI RISERVA ED IMPREVISTI	RS	---		---	---	---	---	---
		CP	---		---	---	---	---	---
		CS	---		---	---	---	---	---
		T					---	---	
	TOTALE CATEGORIA IX	RS	---		---	---	---	---	---
		CP	---		---	---	---	---	---
		CS	---		---	---	---	---	---
		T					---	---	
	TOTALE TITOLO I	RS	4484511922		2286682112	2286682112	1336792428	3623474550	861037372
		CP	359259885CC		31704893541	31704893541	2618104591	34322998132	1602990368
		CS	3893504431C		33991575653	33991575653			4943468657
		T					3954897029	37946472682	

CONTO CONSUNTIVO

1995 SPESA

CAPITOLO	DENOMINAZIONE		STANZIAMENTI DEFINITIVI BILANCIO	N. DI RIFERIMENTO ALLO SVOLGIMENTO	CONTO DEL TESORIERE RISCOSSIONI/PAGAMENTI	DETERMINAZIONI DEL CONSIGLIO RISCOSSIONI/PAGAMENTI	DETERMINAZIONI DEL CONSIGLIO RESIDUI DA RIPORTARE	ACCERTAMENTI IMPEGNI	MAGGIORI MINORI ENTRATE MINORI RESIDUI ECONOMIE
		RS	RESIDUI (A)		RESIDUI (B)	RESIDUI (C)	RESIDUI (D)	RESIDUI (E = C + D)	(= A - E)
		CP	COMPETENZA (G)		COMPETENZE (H)	COMPETENZA (I)	COMPETENZA (L)	COMPETENZE (M = I + L)	(N = G - M)
		CS	CASSA (O)		CASSA (P)	CASSA (Q)			(R = O - Q)
		T					RESIDUI AL 31 DIC (S = D + L)	ACCERTAMENTI/IMPEGNI AL 31 DIC (T = E + M)	
	TITOLO II - SPESE IN CONTO CAPITALE								
	CATEGORIA X - ACQUISIZIONE BENI DI USO DUREVOLE ED OPERE IMMOBILIARI								
1010	ACQUISIZIONE TERRENI	RS	5655604514		3727397550	3727397550	1928206964	5655604514	---
		CP	---		---	---	---	---	---
		CS	4000000000		3727397550	3727397550			272602450
		T					1928206964	5655604514	
1020	NUOVE COSTRUZIONI E RISTRUTTURAZIONI DI IMMOBILI, IMPIANTI ED OPERE INFRASTRUTTURALI	RS	19829783683		2244955523	2244955523	17584828160	19829783683	---
		CP	6390872693		200516810	200516810	6189598150	6390503000	369693
		CS	16510000000		2445472333	2445472333			140647207667
		T					23774614350	26220286683	
1040	SPESE PER RISTRUTTURAZIONE EDIFICI ESISTENTI E COSTRUZIONE NUOVI EDIFICI NEL COMPRENSORIO DI PADRICIANO (FID)	RS	2393688075		519713492	519713492	1873974583	2393688075	---
		CP	---		---	---	---	---	---
		CS	2393688075		519713492	519713492			1873974583
		T					1873974583	2393688075	
	TOTALE CATEGORIA X	RS	27879076272		6492066565	6492066565	21387009707	27879076272	---
		CP	6390872693		200516810	200516810	6189598150	6390503000	369693
		CS	22903688075		6692583375	6692583375			16211104700
		T					27576995857	34269579272	

CONTO CONSUNTIVO

1995 SPESA

CAPITOLO	DENOMINAZIONE		STANZIAMENTI DEFINITIVI BILANCIO	N. DI RIFERIMENTO ALLO SVOLGIMENTO	CONTO DEL TESORIERE RISCOSSIONI/PAGAMENTI	DETERMINAZIONI DEL CONSIGLIO RISCOSSIONI/PAGAMENTI	DETERMINAZIONI DEL CONSIGLIO RESIDUI DA RIPORTARE	DETERMINAZIONI DEL CONSIGLIO ACCERTAMENTI/IMPEGNI	MAGGIORI MINORI ENTRATE MINORI RESIDUI O ECONOMIE
		RS	RESIDUI (A)		RESIDUI (B)	RESIDUI (C)	RESIDUI (D)	RESIDUI (E = C+D)	
		CP	COMPETENZA (G)		COMPETENZA (H)	COMPETENZA (I)	COMPETENZA (L)	COMPETENZE (M = I+L)	
		CS	CASSA (O)		CASSA (P)	CASSA (Q)			
		T					RESIDUI AL 31 DIC (S = D + L)	ACCERTAMENTI/IMPEGNI AL 31 DIC (T = E + M)	
	CATEGORIA XI - ACQUISIZIONE DI IMMOBILIZZAZIONI TECNICHE								
1110	ACQUISTO DI MOBILI ED ARREDI	RS	87357694		51891673	51891673	35466021	87357694	---
		CP	230000000		69448898	69448898	87052906	156502804	73497196
		CS	250000000		121340571	121340571			128659429
		T					122519927	243860498	
1120	ACQUISTO MEZZI, APPARECCHIATURE E MACCHINARI	RS	135394696		34118651	34118651	101276005	135394656	---
		CP	156000000		31814728	31814728	120407059	152221787	3778213
		CS	291394656		65933419	65933419			25461277
		T					221683064	287616443	
1130	ACQUISTO STRUMENTAZIONI PER SERVIZIO CALCOLO, RETI E DOCUMENTAZIONE	RS	44432043		12825513	12825913	31606130	44432043	---
		CP	220000000		13981545	13981545	292730250	306761795	13238205
		CS	310000000		26807458	26807458			25319254
		T					324336380	351193838	
1140	ACQUISTO DI STRUMENTAZIONE SCIENTIFICA E CESSIONE IN USO AGLI UTENTI	RS	424826017		247598299	247598299	177227719	424926017	---
		CP	100000000		24205000	24205000	25000000	49205000	50795000
		CS	500000000		271803299	271803299			22819670
		T					202227718	474031017	
	TOTALE CATEGORIA XI	RS	692010450		346434576	346434576	345575874	692010450	---
		CP	806000000		139450171	139450171	525241215	664691386	141308614
		CS	1251394656		485884747	485884747			66550994
		T					870817089	1356701836	

SC 0601 BIS

CONTO CONSUNTIVO

1995 SPESA

CAPITOLO	DENOMINAZIONE		STANZIAMENTI DEFINITIVI BILANCIO	N. DI RIFERIMENTO ALLO SVOLGIMENTO	CONTO DEL TESORIERE RISCOSSIONI/PAGAMENTI	DETERMINAZIONI DEL CONSIGLIO RISCOSSIONI/PAGAMENTI	RESIDUI DA RIPORTARE	ACCERTAMENTI-IMPEGNI	MAGGIORI-MINORI ENTRATE MINORI RESIDUI O ECONOMIE
		RS	RESIDUI (A)		RESIDUI (B)	RESIDUI (C)	RESIDUI (D)	RESIDUI (E = C + D)	(E - A)
		CP	COMPETENZA (G)		COMPETENZA (H)	COMPETENZA (I)	COMPETENZE (L)	COMPETENZE (M = I + L)	(M - G)
		CS	CASSA (O)		CASSA (P)	CASSA (Q)			(R = O - P)
		T					RESIDUI AL 31 DIC (S = D + L)	ACCERTAMENTI-IMPEGNI AL 31 DIC (T = E + M)	(U = S - T)
	CATEGORIA XII - ATTIVITA' PROMOZIONALE PER L'AVVIO ED IL SOSTEGNO DI PROGRAMMI DI RICERCA								
1210	PROMOZIONE A SOSTEGNO DI PROGRAMMI DI RICERCA (ART.5 LETT. C DELLO STATUTO)	RS	530000000		250000000	250000000	280000000	530000000	---
		CP	1000000000		50000000	50000000	54976000	59976000	400240000
		CS	750000000		300000000	300000000			450000000
		T					82976000	112976000	
1220	CONTRIBUTI AD INIZIATIVE DI RICERCA DI TERZI (ART. 6 LETTERA I DELLO STATUTO)	RS	5618808000		3542656000	3542656000	1536152000	5078808000	5400000000
		CP	1250000000		612086172	612086172	612673828	1224760000	80240000
		CS	1655000000		966351772	966351772			698648228
		T					766289028	1732640800	
1230	SPESE PER LA COSTRUZIONE DEL LABORATORIO ELETTRA	RS	2205325534		---	---	2205325534	2205325534	---
		CP	---		---	---	---	---	---
		CS	2000000000		---	---			2000000000
		T					2205325534	2205325534	
	TOTALE CATEGORIA XII	RS	2820206334		379265600	379265600	2386940734	2766206334	54000000
		CP	1405000000		617086172	617086172	667645828	1284736000	120240000
		CS	3730000000		966351772	966351772			2733648228
		T					3054590562	4050942334	

CONTO CONSUNTIVO

1995 SPESA

CAPITOLO	DENOMINAZIONE		STANZIAMENTI DEFINITIVI BILANCIO	N. DI RIFERIMENTO ALLO SVOLGIMENTO	CONTO DEL TESORIERE RISCOSSIONI/PAGAMENTI	DETERMINAZIONI DEL CONSIGLIO RISCOSSIONI/PAGAMENTI	DETERMINAZIONI DEL CONSIGLIO RESIDUI DA RIPORTARE	DETERMINAZIONI DEL CONSIGLIO ACCERTAMENTI/IMPEGNI	MAGGIORI MINORI ENTRATE MINORI RESIDUI O ECONOMIE
		RS	RESIDUI (A)		RESIDUI (B)	RESIDUI (C)	RESIDUI (D)	RESIDUI (E = C + D)	(F = A - E)
		CP	COMPETENZA (G)		COMPETENZA (H)	COMPETENZA (I)	COMPETENZE (L)	COMPETENZE (M = I + L)	(N = G - M) (N = M - G)
		CS	CASSA (O)		CASSA (P)	CASSA (Q)			(R = Q - O) (R = O - Q)
		T					RESIDUI AL 31 DIC (S = D + L)	ACCERTAMENTI/IMPEGNI AL 31 DIC (T = E + M)	
	CATEGORIA XIII - PARTECIPAZIONI ED ACQUISTO DI VALORI MOBILIARI								
1310	SOTTOSCRIZIONE ED ACQUISTI DI PARTECIPAZIONI AZIONARIE AI SENSI DELLA L.26/82	RS	500000000		---	---	500000000	500000000	---
		CP	---		---	---	---	---	---
		CS	500000000		---	---			500000000
		T					500000000	500000000	
1320	SOMME DESTINATE ALLA COSTITUZIONE DEL FONDO DI GARANZIA DEL TRATTAMENTO DI FINE RAPPORTO DEL PERSONALE	RS	150000000		---	---	150000000	150000000	---
		CP	930000000		---	---	930000000	930000000	---
		CS	1080000000		---	---			1080000000
		T					1080000000	1080000000	
	TOTALE CATEGORIA XIII	RS	650000000		---	---	650000000	650000000	---
		CP	930000000		---	---	930000000	930000000	---
		CS	1580000000		---	---			1580000000
		T					1580000000	1580000000	

CONTO CONSUNTIVO

1395 SPESA

CAPITOLO	DENOMINAZIONE		STANZIAMENTI DEFINITIVI BILANCIO	N. DI RIFERIMENTO ALLO SVOLGIMENTO	CONTO DEL TESORIERE RISCOSSIONI/PAGAMENTI	DETERMINAZIONI DEL CONSIGLIO RISCOSSIONI/PAGAMENTI	DETERMINAZIONI DEL CONSIGLIO RESIDUI DA RIPORTARE	ACCERTAMENTI IMPEGNI	MAGGIORI MINORI ENTRATE MINORI RESIDUI O ECONOMIE
		RS	RESIDUI (A)		RESIDUI (B)	RESIDUI (C)	RESIDUI (D)	RESIDUI (E = C + D)	(F = A - E)
		CP	COMPETENZA (G)		COMPETENZA (H)	COMPETENZA (I)	COMPETENZA (L)	COMPETENZE (M = I + L)	(N = G - M)
		CS	CASSA (O)		CASSA (P)	CASSA (Q)			(R = O - Q)
		T					RESIDUI AL 31 DIC (S = D + L)	ACCERTAMENTI IMPEGNI AL 31 DIC (T = E + M)	
	CATEGORIA XIV - SPESE PER ESTINZIONE DI DEBITI ED ANTICIPAZIONI								
1330	RIMBORSO MUTUI	RS	---		---	---	---	---	---
		CP	---		---	---	---	---	---
		CS	---		---	---	---	---	---
		T					---	---	
1340	ANTICIPAZIONI A BREVE TERMINE	RS	---		---	---	---	---	---
		CP	---		---	---	---	---	---
		CS	---		---	---	---	---	---
		T					---	---	
1350	DEPOSITI DI TERZI A CAUZIONE	RS	4119C0		---	---	411900	411900	---
		CP	10000000		27000000	27000000	9301205	36301205	-26301205
		CS	10000000		27000000	27000000			-17000000
		T					9713105	36713105	
1355	TRATTAMENTO DI FINE RAPPORTO	RS	---		---	---	---	---	---
		CP	80000000		70846094	70846094	---	70946094	9153906
		CS	80000000		70846094	70846094			9153906
		T					---	70946094	
	TOTALE CATEGORIA XIV	RS	411900		---	---	411900	411900	---
		CP	90000000		97846094	97846094	9301205	107147299	-17147299
		CS	90000000		97846094	97846094			-7846094
		T					9713105	107559199	

CONTO CONSUNTIVO

1995 SPESA

CAPITOLO	DENOMINAZIONE		STANZIAMENTI DEFINITIVI BILANCIO	N. DI RIFERIMENTO ALLO SVOLGIMENTO	CONTO DEL TESORIERE RISCOSSIONI/PAGAMENTI	DETERMINAZIONI DEL CONSIGLIO RISCOSSIONI/PAGAMENTI	DETERMINAZIONI DEL CONSIGLIO RESIDUI DA RIPORTARE	DETERMINAZIONI DEL CONSIGLIO ACCERTAMENTI IMPEGNI	MAGGIORI MINORI ENTRATI MINORI RESIDUI ELEGGIBILI
		RS	RESIDUI (A)		RESIDUI (B)	RESIDUI (C)	RESIDUI (D)	RESIDUI (E = C + D)	(F = E - A)
		CP	COMPETENZA (G)		COMPETENZA (H)	COMPETENZA (I)	COMPETENZA (L)	COMPETENZE (M = I + L)	(N = M - G)
		CS	CASSA (O)		CASSA (P)	CASSA (Q)			(R = Q - O)
		T					RESIDUI AL 31 DIC (S = D + L)	ACCERTAMENTI IMPEGNI AL 31 DIC (T = E + M)	
	CATEGORIA XV - CONCESSIONI DI CREDITI E ANTICIPAZIONI								
1360	VERSAMENTI DI DEPOSITI BANCARI	RS	---		---	---	---	---	---
		CP	5000000000		---	---	---	---	5000000000
		CS	5000000000		---	---			5000000000
		T					---	---	
1361	CONCESSIONE DI MUTUI ED ANTICIPAZIONI	RS	---		---	---	---	---	---
		CP	20000000		17000000	17000000	---	17000000	3000000
		CS	20000000		17000000	17000000			3000000
		T					---	17000000	
1362	VERSAMENTO DEPOSITI CAUZIONALI	RS	---		---	---	---	---	---
		CP	5000000		---	---	---	---	5000000
		CS	5000000		---	---			5000000
		T					---	---	
	TOTALE CATEGORIA XV	RS	---		---	---	---	---	---
		CP	5025000000		17000000	17000000	---	17000000	5008000000
		CS	5025000000		17000000	17000000			5008000000
		T					---	17000000	
	TOTALE TITOLO II	RS	32041704956		7217766741	7217766741	24769938215	31987704956	54000000
		CP	14646872693		1071899247	1071899247	8322178438	9394077635	5252795008
		CS	34680082771		8289665988	8289665988			26390416783
		T					33052116653	41381782641	

CONTO CONSUNTIVO

1995 SPESA			STANZIAMENTI DEFINITIVI BILANCIO	N. DI RIFERIMENTO ALLO SVOLGIMENTO	CONTO DEL TESORIERE RISCOSSIONI/PAGAMENTI	DETERMINAZIONE DEL CONSUNTIVO RISCOSSIONI/PAGAMENTI	RESIDUI DA RIPORTARE	ACCERTAMENTI/IMPEGNI	MAGGIORI MINORI ENTRATE MINORI SPESE ECONOMIE
		RS	RESIDUI (A)		RESIDUI (B)	RESIDUI (C)	RESIDUI (D)	RESIDUI (E = C + D)	(F = A - E)
		CP	COMPETENZA (G)		COMPETENZA (H)	COMPETENZA (I)	COMPETENZE (L = I - K)	(M = I - L)	(N = G - M)
CAPITOLO	DENOMINAZIONE	CS	CASSA (O)		CASSA (P)	CASSA (Q)			(P = O - Q)
		T					RESIDUI AL 31 DIC (S = O + L)	ACCERTAMENTI/IMPEGNI AL 31 DIC (T = E + M)	
	TITOLO III - PARTITE DI GIRO								
	CATEGORIA XVI - SPESE AVENTI NATURA DI PARTITE DI GIRO								
1410	VERSAMENTO RITENUTE ERARIALI	RS	85980000		85980000	85980000	---	85980000	---
		CP	600000000		1425255000	1425255000	103629763	1528883763	-928883763
		CS	600000000		1511239000	1511239000			-911239000
		T					103629763	1614869763	
1420	RIMBORSO DEPOSITI E CAUZIONI	RS	82197894		1704500	1704500	80493394	82197894	---
		CP	2000000000		1201079967	1201079967	189164046	1390244013	-1090244013
		CS	2000000000		1202784467	1202784467			-902784467
		T					269657440	1472441907	
1430	ANTICIPAZIONI PASSIVE	RS	121227566		121227566	121227566	---	121227566	---
		CP	100000000		379288537	379288537	1530519	380819056	-280819056
		CS	200000000		500516103	500516103			-252516103
		T					1530519	502046622	
1440	RITENUTE PREVIDENZIALI ED ASSISTENZIALI DEI DIPENDENTI I CIPENDENTI	RS	28803496		28803496	28803496	---	28803496	---
		CP	350000000		179896542	179896942	28996019	208892961	141107039
		CS	250000000		208700438	208700438			141299562
		T					28996019	237696457	
1450	ANTICIPAZIONI ALL'ECONOMO CASSIERE	RS	---		---	---	---	---	---
		CP	10000000		1500000	1500000	---	1500000	8500000
		CS	10000000		1500000	1500000			8500000
		T					---	1500000	
1510	I.V.A.	RS	1648486829		91882082	91882082	72966547	1648486829	---
		CP	1200000000		977167604	977167604	43225352	1020392956	179607044
		CS	1000000000		1069049686	1069049686			-69049686
		T					116191899	1185241585	
	TOTALE CATEGORIA XVI	RS	4830575 85		329597644	329597644	153459941	483057585	---
		CP	2560000000		4164192050	4164192050	366545699	4530737749	-1970737749
		CS	2468000000		4493789694	4493789694			-2025789694
		T					520005640	5013795334	
	TOTALE TITOLO III	RS	4830575 85		329597644	329597644	153459941	483057585	---
		CP	2560000000		4164192050	4164192050	366545699	4530737749	-1970737749
		CS	2468000000		4493789694	4493789694			-2025789694
		T					520005640	5013795334	
	TOTALE GENERALE DELLE SPESE	RS	370092744 63		9834046497	9834046497	26260190594	360942370 91	9150373 72
		CP	531328611 93		36940984838	36940984838	1130682872 8	48247913566	4885047627
		CS	760831270 81		46775031335	46775031335			2930805957 46
		T					275670193 22	843420506 57	

Mod. 11 EC 0005 (ediz. n° 9/95)

CONTO ECONOMICO

PAGINA BIANCA

RICAVI

ENTRATE ACCERTATE		
ENTRATE CORRENTI	36.053.387.003	
TRASFERIMENTI ATTIVI IN CONTO CAPITALE	5.000.000.000	
		41.053.387.003
VARIAZIONI PATRIMONIALI STRAORDINARIE		
MINORI RESIDUI PASSIVI	915.037.372	
MAGGIORI RESIDUI ATTIVI	47.600.340	
SOPRAVVENIENZE ATTIVE	2.703.480.859	
PLUSVALENZE PATRIMONIALI	2.327.535.989	
		5.993.654.560
TOTALE RICAVI		**47.047.041.563**

COSTI

SPESE IMPEGNATE		
TITOLO I SPESE CORRENTI	34.322.998.132	
TRASFERIMENTI PASSIVI IN CONTO CAPITALE	1.284.736.000	
		35.607.734.132
VARIAZIONI PATRIMONIALI STRAORDINARIE		
INSUSSISTENZE ATTIVE	747.858.909	
SOPRAVVENIENZE PASS.	2.710.009.425	
		3.457.868.334
AMMORTAMENTI		
AMMORTAMENTO IMMOBILI	1.526.961.313	
AMMORTAMENTO ARREDI, ATTREZZATURE	1.130.529.071	
		2.657.490.384
QUOTA ADEGUAM. F.DO INDENNITA' FINE RAPPORTO		**193.679.877**
TOTALE COSTI		**41.916.772.727**
RISULTATO ECONOMICO D'ESERCIZIO		**5.130.268.836**
TOTALE A PAREGGIO		**47.047.041.563**

STATO PATRIMONIALE

PAGINA BIANCA

ATTIVITA'

	AL 31.12.1994	AL 31.12.1995	DIFFERENZE
DISPONIBILITA' LIQUIDE			
SERV. TESORERIA PROV.STATO TRIESTE	20.379.457.370	20.954.395.156	574.937.786
	20.379.457.370	**20.954.395.156**	574.937.786
RESIDUI ATTIVI			
CREDITI V/STATO E ALTRI ENTI IN C/ INVESTI. (cat. X)	15.182.748.777	13.074.296.377	-2.108.452.400
CREDITI V/CONSORZIATI (cat. II)	15.000.000	22.000.000	7.000.000
CREDITI V/STATO E ALTRI ENTI IN C/GESTIONE (cat.III)	199.046.785	499.210.707	300.163.922
CREDITI PER PROVENTI PATRIMONIALI (cat. I)	1.329.074.057	1.281.208.181	-47.865.876
ACQUIRENTI ED UTENTI (cat. IV - V)	4.016.745.327	3.780.358.996	-236.386.331
CREDITI DIVERSI	775.274.840	1.417.108.560	641.833.720
	21.517.889.786	**20.074.182.821**	-1.443.706.965
CREDITI FINANZIARI			
CREDITI V/ IL PERSONALE	115.229.665	111.944.936	-3.284.729
	115.229.665	**111.944.936**	-3.284.729
RIMANENZE ATTIVE D'ESERCIZIO			
TERRENI	5.665.604.514	1.928.206.964	-3.737.397.550
COSTRUZIONI IMMOBILI ED IMPIANTI	22.223.471.758	25.648.788.933	3.425.317.175
ACQUISIZIONE ARREDI ED ATTREZZATURE	692.010.450	870.817.089	178.806.639
	28.581.086.722	**28.447.812.986**	-133.273.736

	AL 31.12.1994	AL 31.12.1995	DIFFERENZE
INVESTIMENTI MOBILIARI			
PARTECIPAZIONI AZIONARIE	44.470.800.000	44.470.800.000	0
SOPRAPREZZO	12.198.900.000	12.198.900.000	0
	56.669.700.000	**56.669.700.000**	0
IMMOBILI			
TERRENI	10.571.755.902	14.591.665.737	4.019.909.835
EDIFICI, IMPIANTI ED INFRASTRUTTURE	47.021.611.513	49.698.710.413	2.677.098.900
COSTRUZIONI IN CORSO	1.200.000.000	1.200.000.000	0
	58.793.367.415	**65.490.376.150**	6.697.008.735
IMMOBILIZZAZIONI TECNICHE			
MOBILI, STRUMENTI, ATTREZZATURE, AUTOMEZZI	11.245.445.510	11.689.545.103	444.099.593
	11.245.445.510	**11.689.545.103**	444.099.593
TOTALE ATTIVITA'	**197.302.176.468**	**203.437.957.152**	6.135.780.684
CONTI D'ORDINE			
VALORI DI TERZI PER CAUZIONI	411.900	9.713.105	9.301.205
	411.900	**9.713.105**	9.301.205

PASSIVITA'

	AL 31.12.1994	AL 31.12.1995	DIFFERENZE
RESIDUI PASSIVI			
DEBITI V/GLI ORGANI DEL CONSORZIO			
E PERSONALE DIPENDENTE(cat. I - II)	219.709.656	247.648.299	27.938.643
DEBITI V/FORNITORI (cat. IV - VI - VIII- X -XI)	30.378.479.572	30.227.924.233	-150.555.339
DEBITI PER PRESTAZIONI ISTITUZIONALI(CAT. V E XII)	5.277.615.750	4.981.674.061	-295.941.689
DEBITI TRIBUTARI	0	0	0
DEBITI DIVERSI	1.133.469.485	2.109.772.729	976.303.244
	37.009.274.463	**37.567.019.322**	557.744.859
FONDI DI ACCANTONAMENTO VARI			
F.DO INDENNITA' FINE RAPP.PERSONALE	1.024.465.176	1.142.277.770	117.812.594
	1.024.465.176	**1.142.277.770**	117.812.594
POSTE RETTIFICATIVE DELL'ATTIVO			
F.DO AMM.TO IMMOBILI	7.411.746.107	8.938.707.420	1.526.961.313
F.DO AMM.TO ARREDI, ATTREZZATURE	7.106.488.977	8.237.018.048	1.130.529.071
F.DO ACCANTONAM. PLUSVALENZE	2.327.535.989	0	-2.327.535.989
	16.845.771.073	**17.175.725.468**	329.954.395
TOTALE PASSIVITA'	**54.879.510.712**	**55.885.022.560**	1.005.511.848

	AL 31.12.1994	AL 31.12.1995	DIFFERENZE
PATRIMONIO NETTO			
F.DO DOTAZIONE	75.000.000.000	75.000.000.000	0
AVANZO ECONOMICO PRECEDENTI ESERCIZI	53.966.112.895	67.422.665.756	13.456.552.861
RISULTATO ECONOMICO DELL'ESERCIZIO	13.456.552.861	5.130.268.836	-8.326.284.025
	142.422.665.756	**147.552.934.592**	5.130.268.836
TOTALE A PAREGGIO	**197.302.176.468**	**203.437.957.152**	6.135.780.684
			6.135.780.684
CONTI D'ORDINE			
TERZI PER CAUZIONI	411.900	9.713.105	-9.301.205
	411.900	**9.713.105**	**-9.301.205**

	ACCERTAMENTI	MOVIMENTI	SOMME DEPURATE
ENTRATE	45.858.661.816	0	45.858.661.816
SPESE	48.247.813.566	300.509.403	47.947.304.163
Miglioramento patrimoniale derivante dalla gestione di bilancio	-2.389.151.750	300.509.403	-2.088.642.347
che trova riscontro :			
nel disavanzo di	-2.389.151.750		
nell'eccedenza delle entrate sulle spese per movimenti patrimoniali	300.509.403		
Differenza	-2.088.642.347		
Aumentando tale importo del miglioramento della gestione residui	962.637.712		
ed aggiungendo:			
- le somme relative agli acquisti in conto residui	6.840.598.925		
- la plusvalenza patrimoniale derivante dal conferimento dei terreni alla Società Sincrotrone Trieste S.p.A.	2.327.535.989		
- le somme relative all'aumento del valore dei beni per sopravvenienze attive (valore edificio T)	2.703.480.859		
	10.745.611.138		

nonchè detraendo:		
- le sopravvenienze passive per svalutazione dei terreni agricoli	2.710.099.425	
- le somme relative all'aumento delle passività diverse :		
- ammortamenti mobili ed immobili	2.657.490.384	
- quota adeguamento TFR	193.679.877	
- i movimenti finanziari che non hanno dato luogo a movimenti patrimoniali	54.162.616	
	5.615.342.302	
Variazione patrimoniale		5.130.268.836

CONTO ECONOMICO

COMMERCIALE

CONTO ECONOMICO RELATIVO ALL'ATTIVITA' COMMERCIALE
PER L'ANNO 1995

CONTI	DESCRIZIONE	SALDI AL	31.12.1995
5	A) RICAVI DI ESERCIZIO		
5 50	PROVENTI ORDINARI		4.914.979.298
5 50 5000	proventi derivanti dalla locazione di immobili	852 738 153	
5 50 5010	proventi derivanti dalla prestazione di servizi	1.035.272.584	
5 50 5020	proventi derivanti dall'uso di beni pertinenti al consorzio	146.749.079	
5 50 5030	proventi derivanti da prestazioni di servizi del centro calcolo	15.648.724	
5 50 5040	rimborso oneri sostenuti dal cons. per amminis. beni immobili	2.187.730.003	
5 50 5050	proventi diversi	676 840 755	
	B) COSTI DI ESERCIZIO		
4 40	COSTI PER IL PERSONALE		2.774.798.250
4 40 4001	stipendi ed altri assegni fissi	1.822.855.996	
4 40 4002	compensi per lavoro straordinario	33.073.697	
4 40 4003	indennità e rimb. spese per missioni	46.040.724	
4 40 4004	interventi assistenziali	25.520.000	
4 40 4005	oneri per la somm. pasti ai dipendenti	30.818.739	
4 40 4006	formazione del personale	31 050.800	
4 40 4007	oneri prev. ed ass. relativi al personale	615.000.002	
4 40 4010	accantonamenti per tfr	170.438.292	
4 41	SPESE GENERALI DI GEST.		4.042.080.617
4 41 4101	spese per energia	891.182.535	
4 41 4102	spese per il riscaldamento	408.975.193	
4 41 4103	spese telefoniche	172.408.949	
4 41 4104	spese postali e telegrafiche	32.726.594	
4 41 4105	spese di pulizia	186.541.714	
4 41 4106	spese di sorveglianza	145.117.276	
4 41 4107	spese per assicurazioni	167.095.276	
4 41 4108	materiali di cons.,stampati,cancelleria	53.195.477	
4 41 4109	manutenzione ordinaria attrezzature	41.070.117	
4 41 4110	manutenzione ordinaria immobili	310.812.024	
4 41 4111	spese per fitti	5.702.400	
4 41 4112	spese legali,notarili,cons.tecniche	16.129.834	
4 41 4115	spese per amm. beni immobili	40.535.029	
4 41 4119	contr.progr.ric.art.5 lett.c statuto	32.000.000	
4 41 4120	contr.iniz.ric.art.6 lett.i statuto	1.053.626.372	
4 50 5030	imposte e tasse commerciali	484.961.826	
	SPESE PER ACQUISTO SERVIZI E CALCOLO RETI		733.215.652
4 42	spese per acquisto servizi e prest. d'opera intell.	595.090.727	
4 43	spese per il servizio calcolo, reti e doc.	138.124.925	
4 45	AMMORTAMENTO IMMOBILIZZAZIONI MATERIALI		1.811.887.073
4 45 4505	ammortamento fabbricat commerciali	957.903.887	
4 45 4510	ammortamento impianti e macchinari	853.983.186	
	DIFF. TRA RICAVI E COSTI D'ESERCIZIO (A-B)	-4.447.002.294	
5 51	C) PROVENTI FINANZIARI		435.913.064
5 51 5110	interessi compensativi	135.673.033	
5 51 5130	interessi di mora	300.240.031	
5 52	D) PROVENTI STRAORDINARI		5.031.016.848
5 52 5221	risarcimento danni	0	
	plusvalenze patrimoniali	2.327.535.989	
09 91 9107	sopravvenienze attive	2.703.480.859	
4 49	E) ONERI STRAORDINARI		2.710.009.425
4 49 4920	sopravvenienze pass	2 710 009.425	
	TOTALE PARTITE STRAORDINARIE (D-E)	2 321.007.423	
	RISULT. PRIMA DELLE IMPOSTE (A-B+C+D-E)	-1 690 081.807	
5 50	IMPOSTE SUL REDDITO DELL'ESERCIZIO		
	RISULTATO DELL'ESERCIZIO	-1 690.081.807	