

CAMERA DEI DEPUTATI

N. 1072/7
ANNESSE 1

DISEGNO DI LEGGE

PRESENTATO DAL MINISTRO DEL TESORO
(DINI)

DI CONCERTO CON IL MINISTRO DEL BILANCIO
E DELLA PROGRAMMAZIONE ECONOMICA
(PAGLIARINI)

Bilancio di previsione dello Stato per l'anno finanziario 1995
e bilancio pluriennale per il triennio 1995-1997

Presentato il 30 luglio 1994

TABELLA n. 7

Stato di previsione del Ministero della pubblica istruzione

ANNESSE N. 1

CONTO CONSUNTIVO

MUSEO NAZIONALE DELLA SCIENZA E DELLA TECNICA
« LEONARDO DA VINCI »

ESERCIZIO FINANZIARIO 1993

PAGINA BIANCA

ANNESSO N. 1

**allo stato di previsione del Ministero della pubblica istruzione
per l'anno finanziario 1995**

**CONTO CONSUNTIVO
MUSEO NAZIONALE DELLA SCIENZA E DELLA TECNICA
" LEONARDO DA VINCI "**

ESERCIZIO FINANZIARIO 1993

PAGINA BIANCA

BILANCIO CONSUNTIVO ESERCIZIO 1993

PARTE I – ENTRATE

PARTE II – SPESE

FONDO CASSA INIZIALE		-121.443.422	Previsioni	
AVANZO DI AMMINISTRAZIONE			Variazioni	
CAPITOLO				
Codice	Descrizione	Iniziali	In aumento	In diminuzione
Tit. 2	ENTRATE DERIVANTI DA TRASFERIMENTI CORRENTI			
Cat. 03	TRASFERIMENTI DA PARTE DELLO STATO			
203010	Cap. 000001 Contributo dello Stato (Ministero della Pubblica Istruzione)	2.700.000.000!	0!	0!
203020	Cap. 000002 Contributo Ministero dell'Università e della Ricerca Scientifica e Tecnologica	0!	1.000.000.000!	0!
	! TOTALE CATEGORIA	2.700.000.000!	1.000.000.000!	0!
Cat. 04	TRASFERIMENTI DA PARTE DELLE REGIONI			
204010	Cap. 000004 Contributo Regione Lombardia	0!	55.000.000!	0!
	! TOTALE CATEGORIA	0!	55.000.000!	0!
Cat. 05	TRASFERIMENTI DA PARTE DEI COMUNI E DELLE PROVINCE			
205010	Cap. 000005 Amministrazione Comunale di Milano	500.000.000!	0!	0!
205020	p. 000006 Amministrazione Provinciale di Milano	0!	0!	0!
	! TOTALE CATEGORIA	500.000.000!	0!	0!
Cat. 06	TRASFERIMENTI DA PARTE DI ALTRI ENTI DEL SETTORE PUBBLICO			
206010	Cap. 000009 Consiglio Nazionale delle Ricerche	0!	0!	0!
206020	Cap. 000010 Camera di Commercio	0!	0!	0!

GESTIONE COMPETIVA						
Definitive	Somme accertate			Differenze rispetto alle previsioni		
	Riscosse	Restate da riscuotere	Totale accertamenti	in piu'	in meno	
2.700.000.000!	2.700.000.000!	0!	2.700.000.000!	0!	0!	
1.000.000.000!	1.000.000.000!	0!	1.000.000.000!	0!	0!	
3.700.000.000!	3.700.000.000!	0!	3.700.000.000!	0!	0!	
55.000.000!	55.000.000!	0!	55.000.000!	0!	0!	
55.000.000!	55.000.000!	0!	55.000.000!	0!	0!	
500.000.000!	500.000.000!	0!	500.000.000!	0!	0!	
0!	0!	0!	0!	0!	0!	
500.000.000!	500.000.000!	0!	500.000.000!	0!	0!	
0!	0!	0!	0!	0!	0!	
0!	0!	0!	0!	0!	0!	

		GESTIONE RESIDUI ATTIVI			
FONDO CASSA INIZIALE		-121.443.422			
AVANZO DI AMMINISTRAZIONE					
CAPITOLO		Residui all'inizio dell'esercizio	Riscossi	Restati da riscuotere	Totale
Codice	Descrizione				
Tit. 2	ENTRATE DERIVANTI DA TRASFERIMENTI				
Cat. 03	TRASFERIMENTI DA PARTE DELLO STATO				
203010	Cap. 000001 Contributo dello Stato (Ministero)	1.350.000.000!	1.350.000.000!	0!	1.350.000.000!
203020	Cap. 000002 Contributo Ministero dell'Università	1.000.000.000!	1.000.000.000!	0!	1.000.000.000!
	! TOTALE CATEGORIA	2.350.000.000!	2.350.000.000!	0!	2.350.000.000!
Cat. 04	TRASFERIMENTI DA PARTE DELLE REGIONI				
204010	Cap. 000004 Contributo Regione Lombardia	0!	0!	0!	0!
	! TOTALE CATEGORIA	0!	0!	0!	0!
Cat. 05	TRASFERIMENTI DA PARTE DEI COMUNI				
205010	Cap. 000005 Amministrazione Comunale di Milano	250.000.000!	250.000.000!	0!	250.000.000!
205020	Cap. 000006 Amministrazione Provinciale di Milano	0!	0!	0!	0!
	! TOTALE CATEGORIA	250.000.000!	250.000.000!	0!	250.000.000!
Cat. 06	TRASFERIMENTI DA PARTE DI ALTRI EN				
206010	Cap. 000009 Consiglio Nazionale delle Ricerche	0!	0!	0!	0!
206020	Cap. 000010 Camera di Commercio	50.000.000!	50.000.000!	0!	50.000.000!

		-121.443.422		
		Previsioni		
CATEGORIA		Variazioni		
Codece	Descrizione	Initiali	In aumento	In diminuzione
206030	Cap. 000011 Agenzia di Promozione Turistica	0!	0!	0!
206040	Cap. 000012 Ministero dei Trasporti - ferrovie dello Stato	0!	0!	0!
	! TOTALE CATEGORIA	0!	0!	0!
	! TOTALE TITOLO	3.200.000.000!	1.055.000.000!	0!
	Tit. 3 ALTRE ENTRATE			
	Cap. 07 ENTRATE DERIVANTI DALLA VENDITA DEI BENI E DALLA PRESTAZIONE DI SERVIZI			
307010	Cap. 000014 Vendita biglietti ingresso Museo	680.000.000!	0!	0!
307020	Cap. 000015 Proventi derivanti dalla gestione del Bar, Ristorante e Mensa	0!	0!	0!
307030	Cap. 000016 Ricavi derivanti dalla vendita di pubblicazioni (abbonamenti e pubblicita' rivista "Museos	50.000.000!	7.000.000!	0!
307040	Cap. 000017 Proventi derivanti dalla organizzazione di Congressi e Manifestazioni di terzi	200.000.000!	0!	0!
307050	Cap. 000018 Proventi derivanti dall'attivita' Didattica	150.000.000!	30.000.000!	0!
307060	Cap. 000019 Proventi derivanti dall'organizzazione di "Corsi di aggiornamento didattico e scientifico	0!	0!	0!
307070	Cap. 000020 Realizzi per cessione di materiale fuori uso			

GESTIONE COMPETENZA				Differenze rispetto alle previsioni	
Definitive	Somme accertate			in più	in meno
	Riscosse	Resoste da riscuotere	Totale accertamenti		
0!	0!	0!	0!	0!	0!
0!	0!	0!	0!	0!	0!
0!	0!	0!	0!	0!	0!
4.255.000.000!	4.255.000.000!	0!	4.255.000.000!	0!	0!
680.000.000!	638.906.000!	6.617.000!	647.523.000!	0!	32.477.000!
0!	0!	0!	0!	0!	0!
57.000.000!	42.345.492!	2.697.775!	45.043.267!	0!	11.956.733!
200.000.000!	187.172.900!	2.582.300!	189.755.200!	0!	10.244.800!
180.000.000!	131.729.500!	17.664.100!	149.394.000!	0!	30.606.000!
0!	0!	0!	0!	0!	0!

		GESTIONE RESIDUI ATTIVI ¹			
		-121.443.422			
CAPITOLI					
Codice	Descrizione	Residui all'inizio dell'esercizio	Riscossi	Passivi da riscuotere	Totale
206030	Cap. 000011 Azienda di Promozione Turistica	0!	0!	0!	0!
206040	Cap. 000012 Ministero dei Trasporti - ferrovie	0!	0!	0!	0!
	TOTALE CATEGORIA	50.000.000!	50.000.000!	0!	50.000.000!
	TOTALE TITOLO	2.650.000.000!	2.650.000.000!	0!	2.650.000.000!
Tit. 3 ALTRE ENTRATE					
Cat. 07 ENTRATE DERIVANTI DALLA VENDITA DE					
307010	Cap. 000014 vendita biglietti ingresso Museo	51.070.000!	44.106.000!	6.512.000!	50.618.000!
307020	Cap. 000015 Proventi derivanti dalla gestione	2.000.000!	0!	2.000.000!	2.000.000!
307030	Cap. 000016 Ricavi derivanti dalla vendita di	6.429.921!	4.429.593!	1.479.528!	5.909.121!
307040	Cap. 000017 Proventi derivanti dalla organizza	100.579.700!	16.338.700!	61.678.850!	78.017.550!
307050	Cap. 000018 Proventi derivanti dall'attivita'	32.484.000!	32.484.000!	0!	32.484.000!
307060	Cap. 000019 Proventi derivanti dall'organizza	364.935.475!	364.935.475!	0!	364.935.475!
307070	Cap. 000020 Realizzati per cessione di materiale				

GESTIONE DI CASSA							
Variazioni		Previsioni	Riscossioni	Differenze rispetto alle previsioni		Totale residui attivi al termine dell'esercizio	
in piu'	in meno			in piu'	in meno		
0!	0!	0!	0!	0!	0!	0!	
0!	0!	0!	0!	0!	0!	0!	
0!	0!	50.000.000!	50.000.000!	0!	0!	0!	
0!	0!	5.905.000.000!	5.905.000.000!	1.000.000.000!	0!	0!	
0!	452.000!	750.000.000!	652.012.000!	0!	66.988.000!	15.129.000!	
0!	0!	0!	0!	0!	0!	2.000.000!	
0!	520.900!	60.000.000!	46.775.065!	0!	12.224.915!	4.177.303!	
0!	22.562.150!	250.000.000!	202.511.600!	0!	46.488.400!	64.261.150!	
0!	0!	200.000.000!	164.213.900!	0!	35.786.100!	17.664.100!	
0!	0!	384.935.475!	384.935.475!	0!	0!	0!	

		-121.402.422		
		Previsioni		
CAPITOLI		Variazioni		
Codice	Descrizione	Iniziale	In aumento	In diminuzione
		0!	0!	0!
	! TOTALE CATEGORIA	1.000.000.000!	27.000.000!	0!
	! Cat. 08 REDDITI E PROVENTI PATRIMONIALI			
309010	! Cap. 000022 Interessi e premi su titoli a reddito fisso	55.000.000!	7.000.000!	0!
309020	! Cap. 000023 Interessi attivi su titoli, depositi e conti correnti	6.000.000!	0!	0!
	! TOTALE CATEGORIA	61.000.000!	7.000.000!	0!
	! Cat. 09 FONDI EFFETTIVE E COMPICATIVE DI SPESE CORRENTI			
309030	! Cap. 000025 Contributi di Istituti di Credito versati per gli scopi Istituzionali dell'Ente	5.000.000!	0!	5.000.000!
309040	! Cap. 000026 Contributi di Privati	0!	0!	0!
309050	! Cap. 000027 Contributi sulle spese	822.500.000!	0!	690.200.000!
309060	! Cap. 000028 Obalricchi, lasciti donazioni in denaro	0!	0!	0!
309070	! Cap. 000029 Recupero e rimborsi diversi	10.000.000!	30.000.000!	0!
309080	! Cap. 000030 I.V.A. - rimborso annuo a favore dell'Ente	0!	0!	0!

GESTIONE COMPETENZA						
Definitive	Somme accertate			Differenze rispetto alle previsioni		
	Riscosse	Furaste da riscuotere	Totale accertamenti	In più	In meno	
0	0	0	0	0	0	
1.117.000.000	1.000.154.252	31.561.175	1.031.715.427	0	85.284.573	
62.000.000	52.159.375	0	52.159.375	0	9.840.625	
8.000.000	3.652.530	10.540.672	14.233.202	5.233.202	0	
70.000.000	55.851.905	10.540.672	66.392.577	0	3.607.423	
0	0	0	0	0	0	
0	5.000.000	0	5.000.000	5.000.000	0	
202.300.000	249.900.000	0	249.900.000	47.600.000	0	
0	0	0	0	0	0	
40.000.000	53.852.284	49.423.522	103.275.806	63.275.806	0	
0	0	0	0	0	0	

		GESTIONE RESIDUI ATTIVI			
		Residui all'inizio dell'esercizio	Pagamenti	Rimasti da riscuotere	Totale
	-121.414.420				
CAPITOLI					
309000	Cap. 000000				
TOTALE CATEGORIA					
	577.495.096	452.253.768	71.670.378	552.964.146	
Cap. 05 REDDITI E PROVENTI PATRIMONIALI					
309010	Cap. 000022	Interessi e premi su titoli a reddito fisso			
		0	0	0	0
309020	Cap. 000023	Interessi attivi su mutui, depositi e altri crediti			
		4.754.996	4.754.996	0	4.754.996
TOTALE CATEGORIA					
	4.754.996	4.754.996	0	4.754.996	
Cap. 06 FONDI COLLETTIVE E COMPENSATIVE					
309030	Cap. 000025	Contributi di Istituti di Credito			
		0	0	0	0
309040	Cap. 000026	Contributi di Privati			
		0	0	0	0
309050	Cap. 000027	Contributi sulle spese			
		297.500.000	178.500.000	59.500.000	238.500.000
309060	Cap. 000028	Obbligazioni, lasciti, donazioni in denaro			
		0	0	0	0
309070	Cap. 000029	Recupero e rimborsi diversi			
		131.414.420	1.220.320	129.592.800	130.613.120
309080	Cap. 000030	I.V.A. - Rimborso annuo a favore del contribuente			
		250.000.000	0	250.000.000	250.000.000

		-121.443.000		
CAPITOLO			Previsioni	
			Variazioni	
Codice	Descrizione	Iniziali	In aumento	In diminuzione
! TOTALE CATEGORIA		907.500.000!	30.000.000!	696.200.000!
! Cat. 10 ENTRATE NON CLASSIFICABILI IN ALTRE VOCI				
310010	Cap. 000031 Proventi vari	30.000.000!	192.000.000!	0!
310020	Cap. 000032 Entrate eventuali	0!	0!	0!
! TOTALE CATEGORIA		30.000.000!	192.000.000!	0!
! TOTALE TITOLO		2.086.500.000!	266.000.000!	696.200.000!
! Tit. 4 ENTRATE PER ELIMINAZIONE DEI BENI PATRIMONIALI E RISCOSSIONE DI CREDITI				
! Cat. 12 ALIENAZIONE DI IMMOBILIZZAZIONI TECNICHE				
412010	Cap. 000023 Alienazione macchinari attrezzature e macchinari	0!	0!	0!
412020	Cap. 000024 Utilizzo scorte di magazzino	0!	0!	0!
! TOTALE CATEGORIA		0!	0!	0!
! Cat. 13 REALIZZO DI VALORI MOBILIARI				
413010	Cap. 000036 Realizzi di titoli emessi e garantiti dallo Stato ed assimilati	66.000.000!	437.329.664!	0!
413020	Cap. 000037 Realizzi di obbligazioni e cartelle fondiarie	0!	0!	0!
! TOTALE CATEGORIA		66.000.000!	437.329.664!	0!

GESTIONE COMPETIVA					
Definitive	Somme accertate			Differenze rispetto alle previsioni	
	Riscosse	Esigete da riscuotere	Totale accertamenti	in più	in meno
242.300.000	300.763.264	49.423.522	350.187.206	115.887.206	0
222.000.000	177.439.298	76.400.113	253.839.411	31.839.411	0
0	0	0	0	0	0
222.000.000	177.439.298	76.400.113	253.839.411	31.839.411	0
1.651.300.000	1.542.308.779	167.925.852	1.710.134.661	59.834.661	0
0	0	0	0	0	0
0	0	0	0	0	0
0	0	0	0	0	0
0	0	0	0	0	0
475.329.684	475.373.470	0	475.373.470	43.786	0
0	0	0	0	0	0
475.329.684	475.373.470	0	475.373.470	43.786	0

		GESTIONE RESIDUI ATTIVI			
		Residui all'inizio dell'esercizio	Riscossi	Restati da riscuotere	Totali
Codice	Descrizione				
	CAPIVOLI				
	-221.443.422				
	TOTALE CATEGORIA	678.914.420	179.720.320	439.092.800	618.912.120
	Cat. 10 ENTRATE NON CLASSIFICABILI IN ALTRE				
310010	Cap. 000031 Proventi vari	46.876.450	29.186.250	5.790.200	34.976.450
310020	Cap. 000032 Entrate eventuali	0	0	0	0
	TOTALE CATEGORIA	46.876.450	29.186.250	5.790.200	34.976.450
	TOTALE TITOLO	1.308.044.962	696.966.334	516.663.678	1.212.508.712
	Cat. 4 ENTRATE PER ELIMINAZIONE DEI BENI P				
	Cat. 12 ALIENAZIONE DI IMMOBILIZZAZIONI TE				
412010	Cap. 000023 Alienazione uscenti attrezzature	0	0	0	0
412020	Cap. 000024 Utilizzo scorte di magazzino	0	0	0	0
	TOTALE CATEGORIA	0	0	0	0
	Cat. 13 REALIZZO DI VALORI MOBILIARI				
413010	Cap. 000036 Realizzi di titoli emessi e garant	0	0	0	0
413020	Cap. 000037 Realizzi di obbligazioni e cartelli	0	0	0	0
	TOTALE CATEGORIA	0	0	0	0

GESTIONE DI CASSA						
Variazioni		Previsioni	Riscossioni	Differenze rispetto alle previsioni		Totale residui attivi al termine dell'esercizio
in piu'	in meno			in piu'	in meno	
0!	60.101.300!	475.300.000!	482.423.604!	13.123.604!	0!	482.516.722!
0!	11.900.000!	257.000.000!	206.625.549!	0!	50.374.452!	82.190.213!
0!	0!	0!	0!	0!	0!	0!
0!	11.900.000!	257.000.000!	206.625.549!	0!	50.374.452!	82.190.213!
0!	95.536.250!	2.447.225.475!	2.232.164.113!	0!	209.071.362!	684.479.260!
0!	0!	0!	0!	0!	0!	0!
0!	0!	0!	0!	0!	0!	0!
0!	0!	0!	0!	0!	0!	0!
0!	0!	475.229.664!	475.273.470!	43.786!	0!	0!
0!	0!	0!	0!	0!	0!	0!
0!	0!	475.229.664!	475.273.470!	43.786!	0!	0!

		-121.653.422	Previsioni	
CATEGORIA			Variazioni	
Codice	Descrizione	Initiali	In aumento	In diminuzione
	Cat. 14 RISCOSSIONE DI CREDITI			
414010	Cap. 000029 Rattori e depositi a cauzione presso terzi	6.100.000	0	6.100.000
414020	Cap. 000040 Riscossione di crediti diversi	0	0	0
414030	Cap. 000041 Prelevi di somme dal C/O/S n. 140041 intestato al "Fondo Inocenza" liquidazione	121.000.000	0	79.642.123
414040	Cap. 000042 Prelevi dalla Tesoreria Statale	0	0	0
414050	Cap. 000043 Riscossione di prestiti ed anticipazioni a breve termine	2.000.000.000	0	0
	! TOTALE CATEGORIA	2.127.100.000	0	85.642.123
	! TOTALE TITOLO	2.195.100.000	477.329.684	85.642.123
	Tit. 5 ENTRATE DERIVANTI DA TIRI TRIFENDETI IN CONTO CAPITALE			
	Cat. 15 TRASFERIMENTI DALLO STATO			
515010	Cap. 000046	0	0	0
	! TOTALE CATEGORIA	0	0	0
	Cat. 15 TRASFERIMENTI DALLE REGIONI			
515010	Cap. 000047	0	0	0

GESTIONE CONSOLIDATA						
Definitive	Somme accertate			Differenze rispetto alle previsioni		
	Escolse	Escolse da riscuotere	Totale accertamenti	in piu'	in meno	
0!	0!	0!	0!	0!	0!	
0!	0!	0!	0!	0!	0!	
42.057.877!	42.057.877!	0!	42.057.877!	0!	0!	
0!	0!	0!	0!	0!	0!	
2.000.000.000!	557.200.221!	0!	957.200.221!	0!	1.022.799.679!	
2.042.057.877!	579.258.198!	0!	979.258.198!	0!	1.022.799.679!	
2.517.387.861!	1.454.021.669!	0!	1.454.021.669!	0!	1.022.799.679!	
0!	0!	0!	0!	0!	0!	
0!	0!	0!	0!	0!	0!	
0!	0!	0!	0!	0!	0!	

		GESTIONE RESIDUI ATTIVI			
		-221.443.022			
CAPITOLO		Residui all'inizio dell'esercizio	Riscossi	Rimasti da riscuotere	Totale
Codice	Descrizione				
	Cat. 14 RISCOSSIONE DI CREDITI				
414010	Cap. 000029 Ritiri e depositi a cauzione presso	0!	0!	0!	0!
414020	Cap. 000040 Riscossione di crediti diversi	0!	0!	0!	0!
414030	Cap. 000041 Prelievi di somme dal C/O/S vincoli	0!	0!	0!	0!
414040	Cap. 000042 Prelievi dalla tesoreria Statale	0!	0!	0!	0!
414050	Cap. 000043 Riscossione di prestiti ed anticipi	994.305.322!	994.305.322!	0!	994.305.322!
	! TOTALE CATEGORIA	994.305.322!	994.305.322!	0!	994.305.322!
	! TOTALE TITOLO	994.305.322!	994.305.322!	0!	994.305.322!
	Tit. 5 ENTRATE DERIVANTI DA TRASFERIMENTI				
	Cat. 15 TRASFERIMENTI DALLO STATO				
515010	Cap. 000046	0!	0!	0!	0!
	! TOTALE CATEGORIA	0!	0!	0!	0!
	Cat. 16 TRASFERIMENTI DALLE REGIONI				
515010	Cap. 000047	0!	0!	0!	0!

		-121.443.422	Previsioni	
CAPITOLI			Variazioni	
Codice	Descrizione	Iniziali	In aumento	In diminuzione
	! TOTALE CATEGORIA	0!	0!	0!
	! Cat. 17 TRASFERIMENTI DAI COMUNI E PROVINCE			
517010	! Cap. 000049	0!	0!	0!
	! TOTALE CATEGORIA	0!	0!	0!
	! Cat. 18 TRASFERIMENTI DA ALTRI ENTI DEL SETTORE PUBBLICO			
518010	! Cap. 000045	0!	0!	0!
	! TOTALE CATEGORIA	0!	0!	0!
	! TOTALE TITOLO	0!	0!	0!
	! Tit. 6 ACCENSIONE PRESTITI			
	! Cat. 19 ACCENSIONE DI MUTUI			
619010	! Cap. 000050 Assunzione di mutui	0!	0!	0!
	! Cat. 20 ACCENSIONE DI ALTRI DEBITI FINANZIARI			
620010	! Cap. 000052 Costituzione depositi cauzionali da terzi	35.000.000!	0!	0!
620020	! Cap. 000053 Contrazione debiti diversi	0!	0!	0!

		GESTIONE RESIDUI ATTIVI			
		Residui all'inizio dell'esercizio	Riscossi	Forasti da riscuotere	Totali
CAPITOLO					
-121.443.422					
Codice	Descrizione				
! TOTALE CATEGORIA		0!	0!	0!	0!
Cat. 17 TRASFERIMENTI DAI COMUNI E PROVINCE					
517010	Cap. 000049	0!	0!	0!	0!
! TOTALE CATEGORIA		0!	0!	0!	0!
Cat. 19 TRASFERIMENTI DA ALTRI ENTI DEL SE					
519010	Cap. 000049	0!	0!	0!	0!
! TOTALE CATEGORIA		0!	0!	0!	0!
! TOTALE TITOLO		0!	0!	0!	0!
Tit. 6 ACCISIONE PRESTITI					
Cat. 19 ACCISIONE DI MUTUI					
619010	Cap. 000050 Assunzione di mutui	0!	0!	0!	0!
619020	Cap. 000051 Assunzione di finanziamenti a medio	0!	0!	0!	0!
! TOTALE CATEGORIA		0!	0!	0!	0!
Cat. 20 ASSUNZIONE DI ALTRI DEBITI FINANZIARI					
620010	Cap. 000052 Costituzione onerosita cauzionali e	0!	0!	0!	0!
620020	Cap. 000053 Contrazione debiti diversi	0!	0!	0!	0!

GESTIONE DI CASSA							
Variazioni		Previsioni	Riscossioni	Differenze rispetto alle previsioni		Totale residui attivi al termine dell'esercizio	
in piu'	in meno			in piu'	in meno		
0!	0!	0!	0!	0!	0!	0!	
!	!	!	!	!	!	!	
!	!	!	!	!	!	!	
!	!	!	!	!	!	!	
0!	0!	0!	0!	0!	0!	0!	
0!	0!	0!	0!	0!	0!	0!	
!	!	!	!	!	!	!	
!	!	!	!	!	!	!	
!	!	!	!	!	!	!	
!	!	!	!	!	!	!	
0!	0!	0!	0!	0!	0!	0!	
0!	0!	0!	0!	0!	0!	0!	
0!	0!	0!	0!	0!	0!	0!	
!	!	!	!	!	!	!	
!	!	!	!	!	!	!	
!	!	!	!	!	!	!	
!	!	!	!	!	!	!	
!	!	!	!	!	!	!	
0!	0!	0!	0!	0!	0!	0!	
!	!	!	!	!	!	!	
0!	0!	0!	0!	0!	0!	0!	
0!	0!	0!	0!	0!	0!	0!	
!	!	!	!	!	!	!	
!	!	!	!	!	!	!	
!	!	!	!	!	!	!	
!	!	!	!	!	!	!	
!	!	!	!	!	!	!	
0!	0!	25.000.000!	0!	0!	25.000.000!	0!	
!	!	!	!	!	!	!	
0!	0!	0!	0!	0!	0!	0!	

		-121.453.422	Previsioni	
CAPITOLO			Variazioni	
Codice	Descrizione	Iniziali	In aumento	In diminuzione
	! TOTALE CATEGORIA	25.000.000!	0!	0!
	! Cat. 21 EMISSIONI DI OBBLIGAZIONI			
621010	Cap. 000054	0!	0!	0!
	! TOTALE CATEGORIA	0!	0!	0!
	! TOTALE TITOLO	25.000.000!	0!	0!
	! Tit. 7 PARTITE DI GIRO			
	! Cat. 22 ENTRATE AVANTI NATURA DI PARTITE DI GIRO			
722010	Cap. 000055 Retenute erariali	210.000.000!	0!	0!
722020	Cap. 000056 Retenute previdenziali ed assistenziali	170.000.000!	0!	0!
722030	Cap. 000057 Retenute diverse	0!	0!	0!
722040	Cap. 000058 Trattenute per conto terzi	10.000.000!	0!	4.000.000!
722050	Cap. 000059 Rimborso di somme pagate per conto terzi	0!	0!	0!
722060	Cap. 000060 Partite in sosesto	24.800.000!	0!	0!
722070	Cap. 000061 Reintegrazione fondo cassa anticipato al cassiere			

GESTIONE COMPETENZA						
Definitive	Somme accertate			Differenze rispetto alle previsioni		
	Riscosse	Residuo da riscuotere	Totale accertamenti	in più	in meno	
35.000.000	0	0	0	0	35.000.000	
0	0	0	0	0	0	
0	0	0	0	0	0	
35.000.000	0	0	0	0	35.000.000	
310.000.000	266.219.123	508	266.219.621	0	43.781.369	
170.000.000	130.966.505	0	130.966.505	0	39.033.495	
0	0	0	0	0	0	
6.000.000	4.202.344	0	4.202.344	0	1.797.656	
0	0	0	0	0	0	
24.800.000	8.298.000	0	8.298.000	0	16.502.000	

		GESTIONE RESIDUI ATTIVI			
		Residui all'inizio dell'esercizio	Riscossi	Restati da riscuotere	Totali
Codice	Descrizione				
	-121.43.42				
	CAPITOLO				
	! TOTALE CATEGORIA	0!	0!	0!	0!
	! Cat. 21 EMISSIONE DI OBBLIGAZIONI				
621010	! Cap. 000054	0!	0!	0!	0!
	! TOTALE CATEGORIA	0!	0!	0!	0!
	! TOTALE TITOLO	0!	0!	0!	0!
	! Tit. 7 PARTITE DI CIRC				
	! Cat. 22 ENTRATE AVANTI NATURA DI PARTITE D				
722010	! Cap. 000055 Ritenute erariali	1.184.185!	1.026!	1.182.159!	1.184.185!
722020	! Cap. 000056 Ritenute previdenziali ed assisten	125.031!	125.031!	0!	125.031!
722030	! Cap. 000057 Ritenute diverse	0!	0!	0!	0!
722040	! Cap. 000058 Trattenure per conto terzi	0!	0!	0!	0!
722050	! Cap. 000059 Rimborsu di somme pagate per conto	0!	0!	0!	0!
722060	! Cap. 000060 Partite in sospeso	4.365.453!	2.231.000!	2.115.749!	4.365.749!
722070	! Cap. 000061 Reintegru fondo cassa anticipato a				

GESTIONE DI CASSA							
Variazioni		Previsioni	Riscossioni	Differenze rispetto alle previsioni		Totale residui attivi al termine dell'esercizio	
in più'	in meno			in più'	in meno		
0!	0!	25.000.000!	0!	0!	25.000.000!	0!	
!	!	!	!	!	!	!	
!	!	!	!	!	!	!	
0!	0!	0!	0!	0!	0!	0!	
0!	0!	0!	0!	0!	0!	0!	
0!	0!	25.000.000!	0!	0!	25.000.000!	0!	
!	!	!	!	!	!	!	
!	!	!	!	!	!	!	
0!	0!	310.000.000!	266.219.149!	0!	43.780.851!	1.183.667!	
!	!	!	!	!	!	!	
0!	0!	170.000.000!	131.051.536!	0!	38.908.464!	0!	
!	!	!	!	!	!	!	
!	!	!	!	!	!	!	
0!	0!	0!	0!	0!	0!	0!	
!	!	!	!	!	!	!	
0!	0!	6.000.000!	4.202.344!	0!	1.797.656!	0!	
!	!	!	!	!	!	!	
0!	0!	0!	0!	0!	0!	0!	
!	!	!	!	!	!	!	
0!	18.704!	24.800.000!	10.529.000!	0!	14.271.000!	2.115.749!	
!	!	!	!	!	!	!	
!	!	!	!	!	!	!	

		-121.443.400		
		Previsioni		
CAPITOLO		Variazioni		
! Codice !	! Descrizione !	! Iniziali !	! In aumento !	! In diminuzione !
		5.000.000!	0!	0!
	! TOTALE CATEGORIA	519.800.000!	0!	4.000.000!
	! TOTALE TITOLO	519.800.000!	0!	4.000.000!
	! TOTALE 1993	2.030.400.000!	1.728.329.684!	784.242.123!
	! AVANZO DI AMMINISTRAZIONE			
	! CONCLUSIVE ENTRATA 1993	2.030.400.000!	1.728.329.684!	784.242.123!

GESTIONE COMPETENZA						
Definitive	Somme accertate			Differenze rispetto alle previsioni		
	Riscosse	Rimaste da riscuotere	Totale accertamenti	in più	in meno	
5.000.000	5.000.000	0	5.000.000	0	0	
515.800.000	414.684.972	508	414.685.480	0	101.114.520	
515.800.000	414.684.972	508	414.685.480	0	101.114.520	
8.974.487.561	7.666.525.419	167.926.390	7.834.451.809	0	1.140.035.752	
0					0	
8.974.487.561	7.666.525.419	167.926.390	7.834.451.809	0	1.140.035.752	

		GESTIONE RESIDUI ATTIVI			
		Residui all'inizio dell'esercizio	Riscossi	Rimasti da riscuotere	Totali
Codice	Descrizione				
		5.000.000	5.000.000	0	5.000.000
	TOTALE CATEGORIA	10.674.669	7.357.057	3.298.908	10.655.965
	TOTALE TITOLO	10.674.669	7.357.057	3.298.908	10.655.965
	TOTALE 1993	4.963.024.953	4.347.617.713	519.852.286	4.867.469.999
	AVANZO DI AMMINISTRAZIONE				
	CONCETTIVO ENTRATA 1993				

GESTIONE DI CASSA							
Variazioni		Previsioni	Riscossioni	Differenze rispetto alle previsioni		Totale residui attivi al termine dell'esercizio	
in piu'	in meno			in piu'	in meno		
0!	0!	5.000.000!	10.000.000!	5.000.000!	0!	0!	
0!	18.704!	515.800.000!	422.042.029!	0!	93.757.971!	3.299.416!	
0!	18.704!	515.800.000!	422.042.029!	0!	93.757.971!	3.299.416!	
0!	95.564.954!	12.920.423.036!	12.014.142.122!	0!	1.906.279.904!	657.778.676!	
FONDO CASSA INIZIALE		-121.443.422!	-121.443.422!	:	:	:	
CONSUNTIVO ENTRATA 1993		12.798.979.614!	11.892.699.710!	0!	1.906.279.904!	:	

DISAVANZO DI AMMINISTRAZIONE		Previsioni		
CAPITOLO		Variazioni		
Codice	Descrizione	Iniziali	In aumento	In diminuzione
Tit. 1	SPESE CORRENTI			
Cat. 01	SPESE PER GLI ORGANI DELL'ENTE			
101010	Cap. 000001 Assegni ed indennita' alla presidenza	65.000.000!	0!	0!
101020	Cap. 000002 Compensi, indennita' e rimborsi ai componenti gli Organi di Amministrazione	27.000.000!	0!	0!
101030	Cap. 000003 Compensi, indennita' e rimborsi al Collegio dei Revisori	14.000.000!	0!	0!
	TOTALE CATEGORIA	106.000.000!	0!	0!
Cat. 02	ONERI PER IL PERSONALE IN ATTIVITA' DI SERVIZIO			
102010	Cap. 000004 Stipendi ed altri assegni fissi al personale	1.180.000.000!	0!	70.000.000!
102020	Cap. 000005 Stipendi ed indennita' al personale straordinario assunto a tempo determinato	0!	0!	0!
102030	Cap. 000006 Compensi per lavoro straordinario	40.000.000!	0!	15.000.000!
102040	Cap. 000007 Compensi per maggiorazioni stipendiali al personale per lavoro prestato secondo turni, ind	0!	0!	0!
102050	Cap. 000008 Indennita' e rimborso spese trasporto per missioni all' interno	12.000.000!	0!	0!
102060	Cap. 000009 Indennita' e rimborso spese e trasporto per missioni all'esterno	12.000.000!	0!	6.000.000!

GESTIONE CONSOLIDATA					
Definitive	Somme impegnate			Differenze rispetto alle previsioni	
	Pagate	Rimaste da pagare	Totale impegni	in più	in meno
45.000.000	45.000.000	0	45.000.000	0	0
27.000.000	21.233.560	1.509.500	22.743.060	0	4.256.940
14.000.000	12.172.710	0	12.172.710	0	1.827.290
85.000.000	78.406.270	1.509.500	79.915.770	0	6.084.230
1.110.000.000	908.067.255	0	908.067.255	0	201.932.745
0	0	0	0	0	0
25.000.000	14.033.041	0	14.033.041	0	10.966.959
0	0	0	0	0	0
12.000.000	7.412.455	314.000	7.726.455	0	4.273.545
6.000.000	822.010	0	822.010	0	5.177.990

DISAVANZO DI AMMINISTRAZIONE		GESTIONE RESIDUI PASSIVI			
CAPITOLO		Residui all'inizio dell'esercizio	Pagati	Rimasti da pagare	Totali
Codice	Descrizione				
	Tot. 1 SPESE CORRENTI				
	Cat. 01 SPESE PER GLI ORGANI DELL'ENTE				
101010	Cap. 000001 Assegni ed indennita' alla preside	20.733.420!	20.733.420!	0!	20.733.420!
101020	Cap. 000002 Compensi, indennita' e rimborsi al	6.967.900!	6.967.900!	0!	6.967.900!
101030	Cap. 000003 Compensi, indennita' e rimborsi al	3.494.900!	3.494.900!	0!	3.494.900!
	TOTALE CATEGORIA	31.196.220!	31.196.220!	0!	31.196.220!
	Cat. 02 ONERI PER IL PERSONALE IN ATTIVITA				
102010	Cap. 000004 Stipendi ed altri assegni fissi al	0!	0!	0!	0!
102020	Cap. 000005 Stipendi ed indennita' al personal	0!	0!	0!	0!
102030	Cap. 000006 Compensi per lavoro straordinario	0!	0!	0!	0!
102040	Cap. 000007 Compensi per maggiorazioni stipend	0!	0!	0!	0!
102050	Cap. 000008 Indennita' e rimborso spese traspo	654.290!	654.290!	0!	654.290!
102060	Cap. 000009 Indennita' e rimborso spese e trsp	0!	0!	0!	0!

Variazioni:		GESTIONE DI CASSA				Totale residui passivi al termine dell'esercizio
		Previsioni	Pagamenti	Differenze rispetto alle previsioni		
in più'	in meno			in più'	in meno	
0!	0!	69.000.000!	65.733.420!	0!	3.266.580!	0!
0!	0!	44.000.000!	28.201.450!	0!	15.798.540!	1.509.500!
0!	0!	23.000.000!	15.667.610!	0!	7.332.390!	0!
0!	0!	136.000.000!	109.622.430!	0!	25.377.570!	1.509.500!
0!	0!	1.110.000.000!	908.027.255!	0!	201.972.745!	0!
0!	0!	0!	0!	0!	0!	0!
0!	0!	25.000.000!	14.023.041!	0!	10.976.959!	0!
0!	0!	0!	0!	0!	0!	0!
0!	0!	13.000.000!	8.062.745!	0!	4.937.255!	314.000!
0!	0!	6.000.000!	82.010!	0!	5.917.990!	0!

DISAVANZO DI AMMINISTRAZIONE		Previsioni		
CAPITOLO		Variazioni		
Codice	Descrizione	Iniziali	In aumento	In diminuzione
102070	Cap. 000010 Inkennta' e spese di trasporto per trasferamenti	0!	0!	0!
102080	Cap. 000011 Oneri Previdenziali ed Assistenziali a carico dell'Ente	451.000.000!	0!	21.000.000!
102090	Cap. 000012 Oneri assicurativi a carico dell'Ente	45.000.000!	40.000.000!	0!
102100	Cap. 000013 Altri oneri sociali a carico dell'Ente	40.000.000!	0!	5.000.000!
102110	Cap. 000014 Corsi per il personale e partecipazioni alle spese per corsi indetti da Enti, Istituti Am.	15.000.000!	0!	17.000.000!
102120	Cap. 000015 Fondo per il miglioramento dell'efficienza degli Enti	235.000.000!	0!	0!
! TOTALE CATEGORIA		2.043.000.000!	40.000.000!	134.000.000!
Cat. 04 SPESE PER L'ACQUISTO DI BENI DI STABILIMENTO E DI SERVIZI				
104010	Cap. 000017 Acquisto di libri, riviste, giornali ed altre pubblicazioni	4.000.000!	0!	1.000.000!
104020	Cap. 000018 Spese per l'acquisto di materiale di consumo, noleggio di materiale tecnico	10.000.000!	20.000.000!	0!
104030	Cap. 000019 Spese di Amministrazione	30.000.000!	13.800.000!	0!
104040	Cap. 000020 Spese di rappresentanza			

GESTIONE COMPETENZA						
Definitive	Socce amegrate			Differenze rispetto alle previsioni		
	Fagare	Rumaste da pagare	Totale amegati	in piu'	in meno	
0	0	0	0	0	0	
440.000.000	332.309.117	73.173.868	405.482.985	0	34.517.015	
85.000.000	83.051.814	0	83.051.814	0	1.902.186	
25.000.000	28.811.721	2.065.579	30.877.310	0	4.122.690	
1.000.000	606.900	0	606.900	0	393.100	
235.000.000	151.274.708	82.725.292	235.000.000	0	0	
1.949.000.000	1.526.489.021	159.218.739	1.685.707.770	0	263.242.230	
3.000.000	2.939.650	0	2.939.650	0	60.350	
30.000.000	19.882.207	4.830.033	24.712.290	0	5.247.710	
43.800.000	26.576.727	4.437.789	31.014.475	0	12.785.525	

DISAVANZO DI AMMINISTRAZIONE		GESTIONE RESIDUI PASSIVI			
CAPITOLO		Residui all'inizio dell'esercizio	Pagati	Restati da pagare	Totale
Codice	Descrizione				
102070	Cap. 000010 Indennità e spese di trasporto per	0!	0!	0!	0!
102080	Cap. 000011 Oneri Previdenziali ed Assistenza	85.853.770!	85.853.770!	0!	85.853.770!
102090	Cap. 000012 Oneri assicurativi a carico dell'Ente	0!	0!	0!	0!
102100	Cap. 000013 Altri oneri sociali a carico dell'Ente	4.975.057!	4.975.057!	0!	4.975.057!
102110	Cap. 000014 Corsi per il personale e partecipazioni	7.284.000!	0!	7.284.000!	7.284.000!
102120	Cap. 000015 Fondo per il miglioramento dell'efficienza	121.852.329!	121.852.329!	0!	121.852.329!
TOTALE CATEGORIA		230.619.446!	223.335.445!	7.284.000!	230.619.446!
Cat. 01 SPESE PER L'ACQUISTO DI BENI DI TIPO MATERIALE					
104010	Cap. 000017 Acquisto di libri, riviste, giornali	944.000!	944.000!	0!	944.000!
104020	Cap. 000018 Spese per l'acquisto di materiale	5.144.615!	5.144.615!	0!	5.144.615!
104030	Cap. 000019 Spese di Amministrazione	6.841.275!	6.841.275!	0!	6.841.275!
104040	Cap. 000020 Spese di rappresentanza				

Variazioni		GESTIONE DI CASSA				Totale residui passivi al termine dell'esercizio
in più	in meno	Previsioni	Pagamenti	Differenze risetto alle previsioni		
				in più	in meno	
0!	0!	0!	0!	0!	0!	0!
0!	0!	479.000.000!	419.162.867!	0!	60.837.113!	73.173.868!
0!	0!	85.000.000!	83.091.814!	0!	1.908.186!	0!
0!	0!	40.000.000!	33.786.788!	0!	6.213.212!	2.055.579!
0!	0!	4.000.000!	606.900!	0!	3.393.100!	7.264.000!
0!	0!	305.000.000!	282.127.057!	0!	22.872.963!	83.725.292!
0!	0!	2.067.000.000!	1.749.824.477!	0!	317.175.523!	166.552.739!
0!	0!	4.000.000!	3.882.650!	0!	116.350!	0!
0!	0!	35.000.000!	25.006.822!	0!	9.993.178!	4.890.022!
0!	0!	48.800.000!	33.418.002!	0!	15.381.998!	4.427.748!

DISAVANZO DI AMMINISTRAZIONE		Previsioni		
CAPITOLO		Variazioni		
Codice	Descrizione	Initiali	In aumento	In diminuzione
		0!	13.000.000!	0!
104050	Cap. 000021 Spese per il funzionamento di commissioni, comitati ecc.	0!	0!	0!
104060	Cap. 000022 Acquisto vestiario e divise	0!	3.000.000!	0!
104070	Cap. 000023 Spese per cure, ricoveri e protesi	0!	0!	0!
104080	Cap. 000024 Spese per accertamenti Sanitari	2.000.000!	0!	0!
104090	Cap. 000025 Spese per fitto locali	0!	0!	0!
104100	Cap. 000026 Manutenzione, riparazione ed adattamento di locali e relativi impianti	50.000.000!	65.000.000!	0!
104110	Cap. 000027 Spese postali, telegrafiche e telefoniche	50.000.000!	0!	0!
104120	Cap. 000028 Spese per studi, indagini e rilevazioni	0!	0!	0!
104130	Cap. 000029 Spese per l'organizzazione e la partecipazione a Convegni, Congressi, Mostre ed altre Mani	0!	10.000.000!	0!
104140	Cap. 000030 Spese per Concorsi	30.000.000!	0!	20.000.000!

GESTIONE COMPETENZA						
Definitive	Somme impegnate			Differenze rispetto alle previsioni		
	Pagate	Rimaste da pagare	Totale impegni	in più	in meno	
13.000.000	10.270.626	1.904.000	12.174.626	0	825.374	
0	0	0	0	0	0	
3.000.000	80.640	720.160	800.800	0	2.199.200	
0	0	0	0	0	0	
2.000.000	0	0	0	0	2.000.000	
0	0	0	0	0	0	
116.000.000	95.519.869	17.821.727	113.351.596	0	2.648.404	
50.000.000	30.345.052	189.950	30.534.902	0	19.465.098	
0	0	0	0	0	0	
10.000.000	3.644.304	0	3.644.304	0	6.355.696	
10.000.000	866.500	0	866.500	0	9.133.500	

DISAVANZO DI AMMINISTRAZIONE		GESTIONE RESIDUI PASSIVI			
CAPITOLO		Residui all'inizio dell'esercizio	Pagati	Finanziati da pagare	Totale
Codice	Descrizione				
		755.984	755.984	0	755.984
104060	Cap. 000021 Spese per il funzionamento di com	0	0	0	0
104060	Cap. 000022 Acquisto vestiario e divise	8.672.160	8.672.160	0	8.672.160
104070	Cap. 000023 Spese per cure, ricoveri e protes	0	0	0	0
104080	Cap. 000024 Spese per accertamenti Sanitari	0	0	0	0
104090	Cap. 000025 Spese per fitto locali	0	0	0	0
104100	Cap. 000026 Manutenzione, riparazione ed acq	41.342.326	41.163.826	178.500	41.342.326
104110	Cap. 000027 Spese postali, telegrafiche e tele	4.110.716	4.110.716	0	4.110.716
104120	Cap. 000028 Spese per studi, indagini e riliev	40.827.701	0	33.234.568	33.234.568
104130	Cap. 000029 Spese per l'organizzazione e la pa	5.354.998	5.354.998	0	5.354.998
104140	Cap. 000030 Spese per Concorsi	943.205	943.205	0	943.205

GESTIONE DI DCSA							
Variazioni		Previsioni	Pagamenti	Differenze rispetto alle previsioni		Totale residui passivi al termine dell'esercizio	
in più	in meno			in più	in meno		
0	0	15.000.000	11.026.610	0	4.973.390	1.904.000	
0	0	0	0	0	0	0	
0	0	13.000.000	8.752.800	0	4.247.200	720.160	
0	0	0	0	0	0	0	
0	0	2.500.000	0	0	2.500.000	0	
0	0	0	0	0	0	0	
0	0	145.000.000	136.653.695	0	9.346.305	15.010.237	
0	0	50.000.000	34.455.752	0	15.544.248	189.850	
0	7.532.133	0	0	0	0	33.234.568	
0	0	15.000.000	8.999.302	0	6.000.698	0	
0	0	11.000.000	1.809.725	0	9.190.275	0	

DISAVANZO DI AMMINISTRAZIONE		Previsioni		
CAPITOL		Variazioni		
Codice	Descrizione	Iniziali	In aumento	In diminuzione
104150	Cap. 000031 Manutenzione, noleggio ed esercizio di mezzi di trasporto	1.000.000!	0!	0!
104160	Cap. 000032 Canoni d'acqua	6.000.000!	1.000.000!	0!
104170	Cap. 000033 Spese per l'energia elettrica per illuminazione	230.000.000!	0!	0!
104180	Cap. 000034 Combustibili per riscaldamento e spese per la conduzione degli impianti tecnici	700.000.000!	0!	109.824.429!
104190	Cap. 000035 Oneri e compensi per speciali incarichi (collaborazioni ecc.)	20.000.000!	0!	0!
104200	Cap. 000036 Trasporti e facchinaggi	20.000.000!	25.000.000!	0!
104210	Cap. 000037 Premi di assicurazioni e spese per vigilanza	750.000.000!	0!	0!
104220	Cap. 000038 Spese per il banco fisso destinato alla vendita di mat. tecnico scientifico	40.000.000!	0!	0!
104230	Cap. 000039 Servizio pulizia locali	250.000.000!	24.000.000!	0!
104240	Cap. 000040 Manutenzione, riparazione macchine, mobili ed attrezzature d'ufficio	18.000.000!	0!	5.000.000!
104250	Cap. 000041 Spese per il C.E.D.			

GESTIONE COMPETENZA					
Definitive	Somme impegate			Differenze rispetto alle previsioni	
	Pagate	Rimaste da pagare	Totale impegni	in piu'	in meno
1.000.000	430.300	0	430.300	0	569.700
7.000.000	2.297.000	1.183.300	4.480.300	0	2.519.700
230.000.000	152.764.000	17.675.000	170.375.000	0	59.625.000
591.175.561	236.122.295	160.550.000	496.672.295	0	94.503.266
20.600.000	12.904.125	0	12.904.125	0	7.695.875
45.000.000	26.911.196	2.000.000	28.911.196	0	16.088.804
750.000.000	599.725.577	108.559.990	697.285.567	0	52.714.433
40.000.000	15.300.000	3.600.000	18.900.000	0	21.100.000
374.000.000	291.546.659	77.268.321	368.814.979	0	15.185.021
13.000.000	9.355.742	225.730	9.581.472	0	3.418.528

DISAVANZO DI AMMINISTRAZIONE		GESTIONE RESIDUI PASSIVI			
CAPITOLI		Residui all'inizio dell'esercizio	Pagati	Restati da pagare	Totali
Codice	Descrizione				
104150	Cap. 000031 Manutenzione, noleggio ed esercizio	30.000!	30.000!	0!	30.000!
104150	Cap. 000032 Canoni d'acqua	1.797.300!	1.797.300!	0!	1.797.300!
104170	Cap. 000033 Spese per l'energia elettrica per	31.172.000!	31.172.000!	0!	31.172.000!
104180	Cap. 000034 Combustibili per riscaldamento e s	174.169.802!	173.497.212!	0!	173.497.212!
104190	Cap. 000035 Gneri e comensi per speciali inca	3.751.000!	3.025.000!	726.000!	3.751.000!
104200	Cap. 000036 Trasporti e facchinaggi	50.631.287!	41.111.287!	0!	41.111.287!
104210	Cap. 000037 Premi di assicurazioni e spese per	143.966.373!	143.966.373!	0!	143.966.373!
104220	Cap. 000038 Spese per il banco fisso destinato	9.810.000!	9.810.000!	0!	9.810.000!
104230	Cap. 000039 Servizio pulizia locali	78.439.596!	78.439.596!	0!	78.439.596!
104240	Cap. 000040 Manutenzione, riparazione macchine	1.299.911!	1.299.911!	0!	1.299.911!
104250	Cap. 000041 Spese per al C.E.D.				

GESTIONE DI CASSA						
Variazioni		Previsioni	Pagamenti	Differenze rispetto alle previsioni		totale residui passivi al termine dell'esercizio
in più	in meno			in più	in meno	
0!	0!	1.000.000!	450.300!	0!	535.700!	0!
0!	0!	2.000.000!	5.054.300!	0!	2.905.700!	1.182.300!
0!	0!	230.000.000!	153.876.000!	0!	45.124.000!	17.675.000!
0!	671.590!	551.175.561!	509.620.607!	0!	81.554.954!	160.550.000!
0!	0!	20.000.000!	15.925.125!	0!	4.070.875!	725.000!
0!	9.520.000!	85.000.000!	68.022.422!	0!	16.977.577!	2.000.000!
0!	0!	750.000.000!	722.694.950!	0!	17.305.050!	102.559.990!
0!	0!	45.000.000!	25.110.000!	0!	19.890.000!	3.600.000!
0!	0!	400.000.000!	355.965.254!	0!	40.013.746!	77.268.321!
0!	0!	15.000.000!	10.655.652!	0!	4.344.347!	225.730!

DISAVANZO DI AMMINISTRAZIONE		Previsioni		
CAPITOLO		Variazioni		
Codice	Descrizione	Iniziali	In aumento	In diminuzione
		65.000.000!	10.000.000!	0!
104260	Cap. 000042 Spese per pubblicità	0!	1.000.000!	0!
104270	Cap. 000043 Spese per pubblicazioni dell'Ente	0!	0!	0!
104280	Cap. 000044 Spese per la rivista Paleoscienza	0!	35.000.000!	0!
104290	Cap. 000045 Spese per l'archivio fotografico e per prestazioni di Biblioteca	0!	6.000.000!	0!
104300	Cap. 000045 Spese per Congr. nostre temporanee ed altre Manifestazioni dell'Ente	240.500.000!	0!	0!
104310	Cap. 000047 Spese per l'attività statistica	100.000.000!	40.000.000!	0!
104320	Cap. 000048 Spese per organizzazione di corsi di aggiornamento didattico scientifico	0!	0!	0!
104330	Cap. 000049 Spese per il restauro delle Collezioni e delle Sezioni Museali	0!	15.000.000!	0!
104340	Cap. 000050 Spese per la catalogazione	0!	35.000.000!	0!
	TOTALE CATEGORIA	2.716.500.000!	317.800.000!	134.824.439!

GESTIONE COMPETENZA					
Definitive	Somme impegate			Differenze rispetto alle previsioni	
	Pagate	Rimaste da pagare	Totale impegni	in più	in meno
75.000.000	45.943.022	24.279.115	71.227.202	0	3.772.797
1.000.000	823.000	0	823.000	0	167.000
0	0	0	0	0	0
25.000.000	141.610	2.000.000	2.141.610	0	22.858.390
6.000.000	1.075.140	4.921.860	6.000.000	0	0
240.500.000	135.245.909	34.708.137	173.954.046	0	66.545.954
140.000.000	121.625.562	8.966.320	130.671.882	0	9.328.112
0	0	0	0	0	0
15.000.000	0	15.000.000	15.000.000	0	0
25.000.000	0	34.970.200	34.970.200	0	25.800
2.895.475.561	1.527.336.823	525.905.541	2.453.742.424	0	441.733.137

DISAVANZO DI AMMINISTRAZIONE		GESTIONE RESIDUI PASSIVI			
CAPITOLO		Residui all'inizio dell'esercizio	Pagati	Residui da pagare	Totale
Codice	Descrizione				
		22.334.374!	15.841.875!	6.492.499!	22.334.374!
104260	Cap. 000042 Spese per pubblicità	5.422.235!	5.422.235!	0!	5.422.235!
104270	Cap. 000043 Spese per pubblicazioni dell'Ente	0!	0!	0!	0!
104280	Cap. 000044 Spese per la rivista "Autoscienza"	162.830.020!	82.821.631!	80.008.389!	162.830.020!
104290	Cap. 000045 Spese per l'archivio fotografico e	1.023.400!	1.023.400!	0!	1.023.400!
104300	Cap. 000046 Spese per Convegni. Mostre temporali	129.800.636!	67.960.562!	0!	67.960.562!
104310	Cap. 000047 Spese per l'attività didattica	29.374.437!	19.571.026!	9.803.411!	29.374.437!
104320	Cap. 000048 Spese per organizzazione di corsi	0!	0!	0!	0!
104330	Cap. 000049 Spese per il restauro delle Collez	60.125.000!	625.000!	59.500.000!	60.125.000!
104340	Cap. 000050 Spese per la catalogazione	118.868.246!	53.509.240!	65.359.006!	118.868.246!
	TOTALE CATEGORIA	1.129.783.597!	804.646.427!	266.302.373!	1.060.145.800!

Variazioni		GESTIONE DI CASSA				Totale residui passivi al termine dell'esercizio
in piu'	in meno	Previsioni	Pagamenti	Differenze rispetto alle previsioni		
				in piu'	in meno	
0!	0!	85.000.000!	62.789.963!	0!	22.210.037!	30.771.614!
0!	0!	10.000.000!	6.255.235!	0!	3.744.765!	0!
0!	0!	0!	0!	0!	0!	0!
0!	0!	109.000.000!	82.962.241!	0!	26.036.759!	82.006.399!
0!	0!	8.000.000!	2.101.540!	0!	5.898.460!	4.921.960!
0!	€1.850.074!	500.000.000!	207.195.471!	0!	292.803.529!	34.706.137!
0!	0!	170.000.000!	141.256.594!	0!	28.743.406!	18.799.731!
0!	0!	0!	0!	0!	0!	0!
0!	0!	20.000.000!	625.000!	0!	19.375.000!	74.500.000!
0!	0!	128.000.000!	52.505.240!	0!	74.490.760!	100.305.206!
0!	79.634.757!	3.516.475.561!	2.732.153.310!	0!	784.252.251!	761.207.914!

DISAVANZO DI AMMINISTRAZIONE		Previsioni		
CAPITOLO		Variazioni		
Codice	Descrizione	Iniziali	In aumento	In diminuzione
	Cat. 06 TRASFERIMENTI PASSIVI			
106010	Cap. 000051 Trasferimenti passivi allo Stato	0!	0!	0!
106020	Cap. 000052 Trasferimenti passivi alle Regioni	0!	0!	0!
106030	Cap. 000053 Trasferimenti passivi a Comuni e Provincie	0!	0!	0!
106040	Cap. 000054 Contributi, concorsi ed obbligazioni a fondo perduto	0!	0!	0!
106050	Cap. 000055 Interventi assistenziali a favore del personale in servizio, di quello cessato dai servizi	40.000.000!	0!	0!
106060	Cap. 000056 Ecto indennizzo al personale per la perdita dell' 'integrita' fisica subita per l' 'infermita'	0!	0!	0!
	TOTALE CATEGORIA	40.000.000!	0!	0!
	Cat. 07 ONERI FINANZIARI			
107010	Cap. 000059 Interessi passivi	80.000.000!	0!	30.000.000!
107020	Cap. 000060 Interessi passivi dovuti all' I.N.P.S. per rateizzazione debito applicazione benefici ex-co	2.300.000!	0!	0!
107030	Cap. 000061 Spese e commissioni bancarie	25.000.000!	0!	10.000.000!

GESTIONE CONSOLIDATA						
Definitive	Somme impegnate			Differenze rispetto alle previsioni		
	Pagate	Rimaste da pagare	Totale impegni	in più	in meno	
0!	0!	0!	0!	0!	0!	
0!	0!	0!	0!	0!	0!	
0!	0!	0!	0!	0!	0!	
0!	0!	0!	0!	0!	0!	
40.000.000!	15.500.000!	2.500.000!	18.000.000!	0!	22.000.000!	
0!	0!	0!	0!	0!	0!	
40.000.000!	15.500.000!	2.500.000!	18.000.000!	0!	22.000.000!	
50.000.000!	16.747.690!	0!	16.747.690!	0!	33.252.310!	
2.300.000!	2.199.156!	0!	2.199.156!	0!	100.844!	
15.000.000!	3.400.426!	291.800!	3.698.426!	0!	11.301.574!	

DISAVANZO DI AMMINISTRAZIONE		GESTIONE RESIDUI PASSIVI			
CAPITOLO		Residui all'inizio dell'esercizio	Facat.	Furisti da pagare	Totale
Codice	Descrizione				
	Cat. 06 TRASFERIMENTI PASSIVI				
106010	Cap. 000051 Trasferimenti passivi allo Stato	0!	0!	0!	0!
106020	Cap. 000052 Trasferimenti passivi alle Regioni	0!	0!	0!	0!
106030	Cap. 000053 Trasferimenti passivi a Comuni e P.	0!	0!	0!	0!
106040	Cap. 000054 Contributi, concorsi ed obbligazioni	0!	0!	0!	0!
106050	Cap. 000055 Interventi assistenziali a favore	20.000.000!	13.505.500!	6.494.500!	20.000.000!
106060	Cap. 000056 Esco inadempiuto al personale per	0!	0!	0!	0!
	! TOTALE CATEGORIA	20.000.000!	13.505.500!	6.494.500!	20.000.000!
	Cat. 07 ONERI FINANZIARI				
107010	Cap. 000059 Interessi passivi	22.329.015!	22.329.015!	0!	22.329.015!
107020	Cap. 000060 Interessi passivi dovuti all'I.N.P.	0!	0!	0!	0!
107030	Cap. 000061 Spese e commissioni bancarie	688.150!	688.150!	0!	688.150!

Variazioni		GESTIONE DI CASSA				Totale residui passivi al termine dell'esercizio
		Previsioni	Pagamenti	Differenze rispetto alle previsioni		
in più'	in meno			in più'	in meno	
0!	0!	0!	0!	0!	0!	0!
0!	0!	0!	0!	0!	0!	0!
0!	0!	0!	0!	0!	0!	0!
0!	0!	80.000.000!	29.005.500!	0!	50.994.500!	8.994.500!
0!	0!	0!	0!	0!	0!	0!
0!	0!	80.000.000!	29.005.500!	0!	50.994.500!	8.994.500!
0!	0!	70.000.000!	39.076.705!	0!	30.923.295!	0!
0!	0!	2.300.000!	2.199.156!	0!	100.844!	0!
0!	0!	15.000.000!	4.054.776!	0!	10.905.224!	291.800!

MINISTERO DI AMMINISTRAZIONE		Previsioni		
CAPITOLO		Variazioni		
Descrizione	Iniziali	In aumento	In diminuzione	
! TOTALE CATEGORIA		107.300.000!	0!	40.000.000!
! Cat. 06 ONERI TRIBUTARI				
108010	Cap. 000064 Imposte tasse e tributi vari	130.000.000!	20.000.000!	0!
! TOTALE CATEGORIA		130.000.000!	20.000.000!	0!
! Cat. 09 POSTE CORRETTIVE E COMPENSATIVE DI ENTRATE CORRENTI				
109010	Cap. 000067 Restituzioni e rimborsi diversi	3.000.000!	0!	0!
109020	Cap. 000068 Spese correttive e compensative di entrate correnti	3.000.000!	0!	0!
! TOTALE CATEGORIA		6.000.000!	0!	0!
! Cat. 10 SPESE NON CLASSIFICABILI IN ALTRE VOCI				
110010	Cap. 000069 Spese per liti, arbitraggi, risarcimenti ed accessori	3.000.000!	57.000.000!	0!
110020	Cap. 000070 fondi di riserva per spese imprevedute	100.000.000!	0!	99.000.000!
110030	Cap. 000071 Oneri vari straordinari	0!	0!	0!
110040	Cap. 000072 Spese per realizzo di entrate	0!	0!	0!
110050	Cap. 000073 Somme connesse al finanziamento del MURST	0!	1.000.000.000!	0!

GESTIONE COMPETIVA						
Definitive	Somme impegnate			Differenze rispetto alle previsioni		
	Pagate	Rimaste da pagare	totale impegni	in più	in meno	
67.300.000	22.353.472	231.800	22.645.272	0	44.654.728	
150.000.000	90.731.947	44.079.333	134.811.280	0	15.188.720	
150.000.000	90.731.947	44.079.333	134.811.280	0	15.188.720	
3.000.000	0	0	0	0	3.000.000	
3.000.000	0	0	0	0	3.000.000	
6.000.000	0	0	0	0	6.000.000	
60.000.000	7.951.000	52.049.000	60.000.000	0	0	
1.000.000	0	0	0	0	1.000.000	
0	0	0	0	0	0	
0	0	0	0	0	0	
1.000.000.000	0	1.000.000.000	1.000.000.000	0	0	

CATEGORIA DI AMMINISTRAZIONE		GESTIONE RESIDUI PASSIVI			
		Residui all'inizio dell'esercizio	Pagati	Rimasti da pagare	Totali
CAPITOLO					
Descrizione					
! TOTALE CATEGORIA		23.017.165!	23.017.165!	0!	23.017.165!
! Cat. 06 ONERI TRIBUTARI					
108010	! Cap. 000054 Imposte tasse e tributi vari	44.251.657!	44.251.657!	0!	44.251.657!
! TOTALE CATEGORIA		44.251.657!	44.251.657!	0!	44.251.657!
! Cat. 09 POSTE CORRETTIVE E COMPENSATIVE DI					
109010	! Cap. 000067 Restituzioni e rimborsi diversi	0!	0!	0!	0!
109020	! Cap. 000068 Spese correttive e compensative di	0!	0!	0!	0!
! TOTALE CATEGORIA		0!	0!	0!	0!
! Cat. 10 SPESE NON CLASSIFICABILI IN ALTRE					
110010	! Cap. 000069 Spese per liti, arbitraggi, risarc	0!	0!	0!	0!
110020	! Cap. 000070 Fondi di riserva per spese imprevi	9.716.470!	9.716.470!	0!	9.716.470!
110030	! Cap. 000071 Oneri vari straordinari	0!	0!	0!	0!
110040	! Cap. 000072 Spese per realizzo di entrate	0!	0!	0!	0!
110050	! Cap. 000073 Somme connesse al finanziamento de	2.000.000.000!	37.574.221!	1.962.425.779!	2.000.000.000!

GESTIONE DI CASSA							Totale residui passivi al termine dell'esercizio
Variazioni		Previsioni	Pagamenti	Differenze rispetto alle previsioni			
in più	in meno			in più	in meno		
0!	0!	87.300.000!	45.370.627!	0!	41.929.363!	251.800!	
0!	0!	150.000.000!	134.983.604!	0!	15.016.396!	44.079.333!	
0!	0!	150.000.000!	134.983.604!	0!	15.016.396!	44.079.333!	
0!	0!	3.000.000!	0!	0!	3.000.000!	0!	
0!	0!	3.000.000!	0!	0!	3.000.000!	0!	
0!	0!	6.000.000!	0!	0!	6.000.000!	0!	
0!	0!	59.500.000!	7.951.000!	0!	51.549.000!	50.049.000!	
0!	0!	11.000.000!	9.716.470!	0!	1.283.530!	0!	
0!	0!	0!	0!	0!	0!	0!	
0!	0!	0!	0!	0!	0!	0!	
0!	0!	1.000.000.000!	37.574.221!	0!	92.425.779!	2.92.425.779!	

DISAVANZO DI AMMINISTRAZIONE		Previsioni		
CAPITOLO		Variazioni		
Codice	Descrizione	Iniziali	In aumento	In diminuzione
	! TOTALE CATEGORIA	103.000.000!	1.057.000.000!	99.000.000!
	! TOTALE TITOLO	5.221.800.000!	1.434.800.000!	407.024.439!
! Iit. 2 SPESE IN CONTO CAPITALE				
! Cat. 11 ACQUISIZIONE DI BENI DI USO DUREVOLE ED OPERE IMMOBILIARI				
211010	Cap. 000074 Ricostruzioni ripristini e trasformazioni immobili e opere immobiliari	0!	0!	0!
211020	Cap. 000075 Soese per ricostruzioni in corso (nuove Sezioni museali)	0!	15.000.000!	0!
211030	Cap. 000076 Soese per la riqualificazione scientifico-ostensiva nucleo esistente	0!	0!	0!
	! TOTALE CATEGORIA	0!	15.000.000!	0!
! Cat. 12 ACQUISIZIONE DI IMMOBILIZZAZIONI TECNICHE				
212010	Cap. 000078 Biblioteca tecnica	30.000.000!	10.000.000!	0!
212020	Cap. 000079 Acquisto di impianti, attrezzature e macchinari	0!	5.000.000!	0!
212030	Cap. 000080 Acquisto di impianti, attrezzature macchinari per il centro di fisica	0!	0!	0!
212040	Cap. 000081 Ripristini, trasformazioni e manutenzione straordinaria impianti, attrezzature e macchinari	0!	20.000.000!	0!
212050	Cap. 000082 Acquisti di attrezzi			

GESTIONE COMPETENZA						
Definitive	Somme impegnate			Differenze rispetto alle previsioni		
	Pagate	Rimaste da pagare	Totale impegnati	in piu'	in meno	
1.061.000.000	7.961.000	1.052.049.000	1.060.000.000	0	1.000.000	
6.258.775.561	3.668.768.603	1.785.602.913	5.454.372.516	0	804.403.045	
0	0	0	0	0	0	
15.000.000	0	15.000.000	15.000.000	0	0	
0	0	0	0	0	0	
15.000.000	0	15.000.000	15.000.000	0	0	
40.000.000	806.652	37.629.567	38.446.239	0	1.553.761	
5.000.000	0	0	0	0	5.000.000	
0	0	0	0	0	0	
20.000.000	416.500	13.000.000	13.416.500	0	6.582.500	

DISAVANZO DI AMMINISTRAZIONE		GESTIONE RESIDUI PASSIVI			
CAPITOLO		Residui all'inizio dell'esercizio	Pagati	Rimasti da pagare	Totali
Codice	Descrizione				
! TOTALE CATEGORIA		2.009.716.470!	47.280.651!	1.962.425.779!	2.009.716.470!
! TOTALE TITOLO		3.498.584.555!	1.127.442.105!	2.221.506.652!	3.418.946.758!
Tit. 2 SPESE IN CONTO CAPITALE					
Cat. 11 ACQUISIZIONE DI BENI DI USO DUREVO					
211010	Cap. 000074 Ricostruzioni ripristini e trasfor	0!	0!	0!	0!
211020	Cap. 000075 Spese per ricostruzioni in corso	30.000.000!	27.013.000!	2.987.000!	30.000.000!
211030	Cap. 000076 Spese per la riqualificazione scie	0!	0!	0!	0!
! TOTALE CATEGORIA		30.000.000!	27.013.000!	2.987.000!	30.000.000!
Cat. 12 ACQUISIZIONE DI IMMOBILIZZAZIONI					
212010	Cap. 000078 Biblioteca tecnica	43.682.733!	35.843.345!	7.839.387!	43.682.733!
212020	Cap. 000079 Acquisto di impianti, attrezzature	16.409.656!	4.066.216!	12.343.440!	16.409.656!
212030	Cap. 000080 Acquisto di impianti, attrezzature	0!	0!	0!	0!
212040	Cap. 000081 Ripristini, trasformazioni e manut	7.219.173!	7.022.036!	0!	7.022.036!
212050	Cap. 000082 Acquisti di automezzi				

GESTIONE DI CASSA							Totale residui passivi al termine dell'esercizio
Variazioni		Previsioni	Pagamenti	Differenze rispetto alle previsioni			
in piu'	in meno			in piu'	in meno		
0!	0!	1.070.500.000!	55.241.691!	0!	1.015.258.309!	3.014.474.779!	
0!	79.634.797!	7.112.275.561!	4.856.211.709!	0!	2.257.063.852!	4.017.110.565!	
0!	0!	0!	0!	0!	0!	0!	
0!	0!	45.000.000!	27.013.000!	0!	17.987.000!	17.987.000!	
0!	0!	0!	0!	0!	0!	0!	
0!	0!	45.000.000!	27.013.000!	0!	17.987.000!	17.987.000!	
0!	0!	70.000.000!	36.649.998!	0!	33.350.002!	45.472.974!	
0!	0!	25.000.000!	4.066.216!	0!	20.933.784!	12.343.440!	
0!	0!	0!	0!	0!	0!	0!	
0!	137.137!	27.000.000!	7.498.536!	0!	19.501.464!	13.000.000!	

DISAVANZO DI AMMINISTRAZIONE		Previsioni		
CAPITOLO		Variazioni		
Codice	Descrizione	Iniziali	In aumento	In diminuzione
		0!	0!	0!
212060	Cap. 000063 Grandi manutenzioni automezzi	0!	0!	0!
212070	Cap. 000064 Acquisto di mobili e macchine d'ufficio	0!	10.000.000!	0!
212080	Cap. 000065 Acquisto di modelli, cerei e collezioni	0!	0!	0!
212090	Cap. 000066 Acquisto di materiale per scorta di magazzino	0!	0!	0!
	! TOTALE CATEGORIA	30.000.000!	10.000.000!	0!
	! Cat. 13 PARTECIPAZIONE E ACQUISTO DI VALORI MOBILIARI			
213010	Cap. 000067 Acquisto di titoli emessi e garantiti dallo Stato ed assicurati a copertura indennita' di	140.000.000!	0!	140.000.000!
	! TOTALE CATEGORIA	140.000.000!	0!	140.000.000!
	! Cat. 14 CONCESSIONE DI CREDITI ED ANTICIPAZIONI			
214010	Cap. 000091 Versamento nel conto C/C/B 140041 intestato al fondo indennita' di liquidazione personale	0!	1.212.000!	0!
214020	Cap. 000092 Depositi a cauzione	6.100.000!	0!	0!
214030	Cap. 000093 Versamenti presso la Tesoreria Statale	0!	0!	0!

GESTIONE COMPETIVA							
Definitive	Somme impegnate			Differenze rispetto alle previsioni			
	Pagate	Passate da pagare	Totale impegni	in piu'	in meno		
0!	0!	0!	0!	0!	0!		
0!	0!	0!	0!	0!	0!		
10.000.000!	4.522.000!	2.615.000!	7.140.000!	0!	2.860.000!		
0!	0!	0!	0!	0!	0!		
0!	0!	0!	0!	0!	0!		
75.000.000!	5.745.152!	53.257.587!	59.002.739!	0!	15.997.261!		
0!	0!	0!	0!	0!	0!		
0!	0!	0!	0!	0!	0!		
1.112.000!	1.111.869!	0!	1.111.869!	0!	131!		
6.100.000!	0!	0!	0!	0!	6.100.000!		
0!	0!	0!	0!	0!	0!		

DISAVANZO DI AMMINISTRAZIONE		GESTIONE RESIDUI PASSIVI			
CAPITOLO		Residui all'inizio dell'esercizio	Pagati	Restanti da pagare	Totale
Codice	Descrizione				
		01	01	01	01
212060	Cap. 000063 Grandi manutenzioni automezzi	01	01	01	01
212070	Cap. 000084 Acquisto di mobili e macchine d'uf	01	01	01	01
212080	Cap. 000085 Acquisto di modelli, cartelli e coll	01	01	01	01
212090	Cap. 000086 Acquisto di materiale per scorta d	01	01	01	01
	TOTALE CATEGORIA	67.311.562	46.991.598	20.192.827	67.174.425
	Cat. 13 PARTECIPAZIONE E ACQUISTO DI VALOR				
213010	Cap. 000067 Acquisto di titoli emessi e garant	01	01	01	01
	TOTALE CATEGORIA	01	01	01	01
	Cat. 14 CONCESSIONE DI CREDITI ED ANTICIPA				
214010	Cap. 000091 Versamento nel conto C/C/B 140041	01	01	01	01
214020	Cap. 000092 Depositi a cauzione	01	01	01	01
214030	Cap. 000093 Versamenti presso la Tesoreria Sta	01	01	01	01

Variazioni		GESTIONE DI CASSA				Totale residui passivi al termine dell'esercizio
in più	in meno	Previsioni	Pagamenti	Differenze rispetto alle previsioni		
				in più	in meno	
0!	0!	0!	0!	0!	0!	0!
0!	0!	0!	0!	0!	0!	0!
0!	0!	10.000.000!	4.522.000!	0!	5.478.000!	2.618.000!
0!	0!	0!	0!	0!	0!	0!
0!	0!	0!	0!	0!	0!	0!
0!	137.137!	132.000.000!	52.736.750!	0!	79.263.250!	73.440.414!
0!	0!	0!	0!	0!	0!	0!
0!	0!	0!	0!	0!	0!	0!
0!	0!	1.112.000!	1.111.869!	0!	131!	0!
0!	0!	6.100.000!	0!	0!	6.100.000!	0!
0!	0!	0!	0!	0!	0!	0!

DISAVANZO DI AMMINISTRAZIONE		Previsioni		
CAPITOLO		Variazioni		
Codice	Descrizione	Iniziali	In aumento	In diminuzione
! TOTALE CATEGORIA		6.100.000!	1.112.000!	0!
! Cat. 15 INCORRITA' DI ANZIANITA' E SIMILARI AL PERSONALE CESSATO DAL SERVIZIO				
215010	Cap. 000098 Incorruta' di anzianita' e similari al personale cessato dal servizio	51.000.000!	0!	0!
! TOTALE CATEGORIA		51.000.000!	0!	0!
! TOTALE TITOLO		227.100.000!	61.222.000!	140.000.000!
! Tit. 3 ESTINZIONE DI MUTUI ED ANTICIPAZIONI				
! Cat. 16 RIMBORSI DI MUTUI				
315010	Cap. 000099 Rimborsi di mutui	0!	0!	0!
! TOTALE CATEGORIA		0!	0!	0!
! Cat. 17 RIMBORSI DI ANTICIPAZIONI PASSIVE				
317010	Cap. 000100 Rimborsio di prestiti ed anticipazioni a breve termine	2.000.000.000!	0!	0!
! TOTALE CATEGORIA		2.000.000.000!	0!	0!
! Cat. 20 ESTINZIONI DEBITI DIVERSI				
200010	Cap. 000104 Restituzione depositi cauzionali a terzi	35.000.000!	0!	0!
320020	Cap. 000105 Debiti diversi (verso I.N.P.S. per rate quota capitale - capitalizzazione benefici ex comb	16.700.000!	0!	0!
! TOTALE CATEGORIA		51.700.000!	0!	0!

GESTIONE COMPETENZA						
Definitive	Somme impegnate			Differenze rispetto alle previsioni		
	Pagate	Rimaste da pagare	Totale impegni	in più	in meno	
7.212.000	1.111.869	0	1.111.869	0	6.100.131	
51.000.000	42.057.877	0	42.057.877	0	8.942.123	
51.000.000	42.057.877	0	42.057.877	0	8.942.123	
142.212.000	43.914.898	65.257.557	117.172.455	0	31.039.545	
0	0	0	0	0	0	
0	0	0	0	0	0	
2.000.000.000	937.200.321	0	937.200.321	0	1.062.799.679	
2.000.000.000	937.200.321	0	937.200.321	0	1.062.799.679	
35.000.000	0	0	0	0	35.000.000	
16.700.000	16.691.754	0	16.691.754	0	8.246	
51.700.000	16.691.754	0	16.691.754	0	35.008.246	

DISAVANZO DI AMMINISTRAZIONE		GESTIONE RESTIUI PASSIVI			
CAPITOLI		Residui all'inizio dell'esercizio	Pagati	Rimasti da pagare	Totali
Codice	Descrizione				
! TOTALE CATEGORIA		0!	0!	0!	0!
! Cat. 15 INDEBITI DI ANZIANITA' E SIMILAR					
215010	! Cap. 000098 Inademita' di anzianita' e similar	0!	0!	0!	0!
! TOTALE CATEGORIA		0!	0!	0!	0!
! TOTALE TITOLO		57.211.562!	74.004.596!	22.169.627!	57.174.425!
! Tit. 3 ESTINZIONE DI MUTUI ED ANTICIPAZI					
! Cat. 16 RIMBORSI DI MUTUI					
316010	! Cap. 000099 Rimborsi di mutui	0!	0!	0!	0!
! TOTALE CATEGORIA		0!	0!	0!	0!
! Cat. 17 RIMBORSI DI ANTICIPAZIONI PASSIVE					
317010	! Cap. 000100 Rimborso di prestiti ed anticipazi	1.695.027.083!	1.695.027.083!	0!	1.695.027.083!
! TOTALE CATEGORIA		1.695.027.083!	1.695.027.083!	0!	1.695.027.083!
! Cat. 20 ESTINZIONI DEBITI DIVERSI					
320010	! Cap. 000104 Restituzione depositi cauzionali a	0!	0!	0!	0!
320020	! Cap. 000105 Debiti diversi (verso I.N.P.S. per	0!	0!	0!	0!
! TOTALE CATEGORIA		0!	0!	0!	0!

ESTIMAZIONE DI CASSA						
Variazioni		Previsioni	Pagamenti	Differenze rispetto alle previsioni		Totale residui passivi al termine dell'esercizio
in piu'	in meno			in piu'	in meno	
0!	0!	7.212.000!	1.111.869!	0!	6.100.131!	0!
!	!	!	!	!	!	!
!	!	!	!	!	!	!
0!	0!	51.000.000!	42.057.877!	0!	8.942.123!	0!
0!	0!	51.000.000!	42.057.877!	0!	8.942.123!	0!
0!	137.137!	225.212.000!	122.919.496!	0!	112.292.504!	51.427.414!
!	!	!	!	!	!	!
!	!	!	!	!	!	!
!	!	!	!	!	!	!
!	!	!	!	!	!	!
0!	0!	0!	0!	0!	0!	0!
0!	0!	0!	0!	0!	0!	0!
!	!	!	!	!	!	!
!	!	!	!	!	!	!
0!	0!	4.500.000.000!	2.622.227.404!	0!	1.867.772.596!	0!
0!	0!	4.500.000.000!	2.622.227.404!	0!	1.867.772.596!	0!
!	!	!	!	!	!	!
!	!	!	!	!	!	!
0!	0!	35.000.000!	0!	0!	35.000.000!	0!
!	!	!	!	!	!	!
0!	0!	16.700.000!	16.691.754!	0!	8.246!	0!
0!	0!	51.700.000!	16.691.754!	0!	35.008.246!	0!

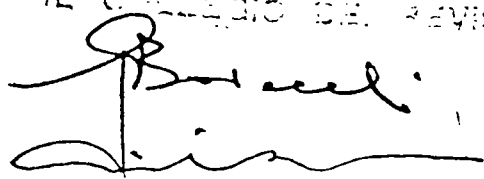
TITOLO DI AMMINISTRAZIONE		Previsioni		
CAPITOLLO	Descrizione	Iniziali	Variazioni	
			In aumento	In diminuzione
! TOTALE TITOLO		2.051.700.000!	0!	0!
Tit. 4	PARTITE DI BIPO			
Cap. 21	SPESE AVENTI NATURA DI PARTITE DI BIPO			
Cap. 000105	Ritenute erariali	210.000.000!	0!	0!
Cap. 000107	Ritenute previdenziali ed assistenziali	170.000.000!	0!	0!
Cap. 000108	Ritenute diverse	0!	0!	0!
Cap. 000109	Trattenute a favore di terzi	10.000.000!	0!	4.000.000!
Cap. 000110	Esame pagate per conto terzi	0!	0!	0!
Cap. 000111	Partite in conto sospesi	24.800.000!	0!	0!
Cap. 000112	Fondo cassa anticipato al cassiere	5.000.000!	0!	0!
! TOTALE CATEGORIA		519.800.000!	0!	4.000.000!
! TOTALE TITOLO		519.800.000!	0!	4.000.000!
! TOTALE 1993		8.030.400.000!	1.495.912.000!	551.824.439!
DISAVANZO DI AMMINISTRAZIONE —				
CONSUNTIVO USCITA 1993		8.030.400.000!	1.495.912.000!	551.824.439!

IL DIRETTORE GENERALE
DOMENICO LINI

Domenico Lini


SESTIERE COMPETENZA						
Definitive	Somme impegnate			Differenze rispetto alle previsioni		
	Pagate	Rimaste da pagare	Totale Impegno	in più	in meno	
2.751.700.000	953.252.075	0	953.252.075	0	1.797.997.925	
310.000.000	227.541.531	59.577.000	287.118.531	0	2.721.269	
170.000.000	125.000.010	15.000.000	140.000.010	0	19.000.000	
0	0	0	0	0	0	
5.000.000	4.202.044	0	4.202.044	0	1.797.556	
0	0	0	0	0	0	
24.500.000	7.798.000	500.000	8.298.000	0	16.502.000	
5.000.000	5.000.000	0	5.000.000	0	0	
515.800.000	359.671.985	55.013.495	414.685.480	0	101.114.520	
515.800.000	359.671.985	55.013.495	414.685.480	0	101.114.520	
8.574.487.561	5.031.247.561	1.908.874.995	6.940.122.556	0	2.034.365.005	
0	-	-	-	-	0	
8.574.487.561	5.031.247.561	1.908.874.995	6.940.122.556	0	2.034.365.005	

IL COLLEGIO DEI REVISORI



ID DI AMMINISTRAZIONE		GESTIONE RESIDUI PASSIVI			
		Residui all'inizio dell'esercizio	Passivi	Residui da pagare	Totale
Descrizione	CAPITULO				
! TOTALE TITOLO		1.595.027.023!	1.595.027.023!	0!	1.595.027.023!
Tit. 4 PARTITE DI GIRO					
Cat. 21 SPESE AVANTI NATURA DI PARTITE DI					
Cap. 000105 Ritenute erariali		25.350.359!	25.350.359!	0!	25.350.359!
Cap. 000107 Ritenute previdenziali ed assisten		15.365.934!	15.365.934!	0!	15.365.934!
Cap. 000108 Ritenute diverse		0!	0!	0!	0!
Cap. 000109 Trattenure a favore di terzi		0!	0!	0!	0!
Cap. 000110 Somme pagate per conto terzi		0!	0!	0!	0!
Cap. 000111 Partite in conto sospesi		2.536.000!	2.536.000!	0!	2.536.000!
Cap. 000112 Fondo cassa anticipato al cassiere		0!	0!	0!	0!
! TOTALE CATEGORIA		55.252.303!	55.252.303!	0!	55.252.303!
! TOTALE TITOLO		55.252.303!	55.252.303!	0!	55.252.303!
! TOTALE 1993		5.346.195.503!	3.011.737.090!	2.254.676.479!	5.256.413.569!
! DISAVANZO DI AMMINISTRAZIONE —					
! CONSUNTIVO USCITA 1993					

		SEZIONE DI CACCIA					
Variazioni		Previsioni	Prestamenti	Differenza rispetto alle previsioni		Totale passivo al termine dell'esercizio	
in lire	in lire			in lire	in lire		
01	01	4.551.700.000!	2.573.919.152!	01	1.902.780.848!	1.	
01	01	310.000.000!	150.502.000!	01	159.498.000!	20.577.000.	
01	01	170.000.000!	121.895.344!	01	48.104.656!	15.508.475.	
01	01	0!	0!	01	0!	0	
01	01	6.000.000!	4.102.044!	01	1.897.956!	0	
01	01	0!	0!	01	0!	0	
01	01	24.000.000!	10.234.000!	01	14.766.000!	500.000!	
01	01	5.000.000!	5.000.000!	01	0!	0!	
01	01	515.300.000!	414.924.229!	01	100.375.771!	55.012.495.	
01	01	515.800.000!	414.924.229!	01	100.875.771!	55.012.495!	
01	79.771.934!	12.415.987.561!	2.042.984.551!	01	4.373.002.910!	4.152.551.474!	


 ZIONALE DELLA SC...
 DI DIRITTO...
 1904...

ENTRATE	Competenza	Cassa
TITOLO I*		
ENTRATE CONTRIBUTIVE		
Cat. 1* - Aliquote contrib. a carico dei datori di lavoro e/o degli iscritti	0	0
Cat. 2* - Quote di partec. degli iscritti all'onere di specifiche gestioni	0	0
Totale Titolo I*	0	0
TITOLO II*		
ENTRATE DERIVANTI DA TRASFERIMENTI CORRENTI		
Cat. 3* - Trasferimenti da parte dello Stato	3.700.000.000	6.050.000.000
Cat. 4* - Trasferimenti da parte delle Regioni	55.000.000	55.000.000
Cat. 5* - Trasferimenti da parte dei Comuni e delle Provincie	500.000.000	750.000.000
Cat. 6* - Trasferimenti da parte di altri Enti	0	50.000.000
Totale Titolo II*	4.255.000.000	6.905.000.000
TITOLO III*		
ALTRE ENTRATE		
Cat. 7* - Entrate derivanti dalla vendita di beni e dalla prestazione di servizi	1.031.715.467	1.482.448.060
Cat. 8* - Redditi e proventi patrimoniali	66.392.577	60.606.901
Cat. 9* - Poste correttive e compensative di spese correnti	358.187.206	488.483.604
Cat. 10* - Entrate non classificabili in altre voci	253.839.411	206.625.548
Totale Titolo III*	1.710.134.661	2.238.164.113
Totale entrate correnti	5.965.134.661	9.143.164.113
TITOLO IV*		
ENTRATE PER ALIENAZIONE DI BENI PATRIMONIALI E RISCOSSIONE DI CREDITI		
Cat. 11* - Alienazione di immobili e diritti reali	0	0
Cat. 12* - Alienazione di immobilizzazioni tecniche	0	0
Cat. 13* - Realizzo di valori mobiliari	475.373.470	475.373.470
Cat. 14* - Riscossioni di crediti ed anticipazioni	979.258.198	1.973.563.520
Totale Titolo IV*	1.454.631.668	2.448.936.990
TITOLO V*		
ENTRATE DERIVANTI DA TRASFERIMENTI IN CONTO CAPITALE		
Cat. 15* - Trasferimenti dallo Stato	0	0
Cat. 16* - Trasferimenti dalle Regioni	0	0
Cat. 17* - Trasferimenti da Comuni e Provincie	0	0
Cat. 18* - Trasferimenti da altri Enti	0	0
Totale Titolo V*	0	0


SPESE	Competenza	Cassa
TITOLO I*		
SPESE CORRENTI		
Cat. 1* - Spese per gli Organi dell'Ente	79.915.770	109.602.490
Cat. 2* - Oneri per il personale in attività di servizio	1.685.757.770	1.749.824.477
Cat. 3* - Oneri per il personale in quiescenza	0	0
Cat. 4* - Spese per l'acquisto di beni di consumo e di servizi	2.453.242.424	2.732.183.310
Cat. 5* - Spese per prestazioni istituzionali	0	0
Cat. 6* - Trasferimenti passivi	18.000.000	29.005.500
Cat. 7* - Oneri finanziari	22.645.272	45.370.637
Cat. 8* - Oneri tributari	134.811.280	134.983.604
Cat. 9* - Poste correttive e compensative di entrate correnti	0	0
Cat. 10* - Spese non classificabili in altre voci	1.060.000.000	55.241.691
Totale Titolo I*	5.454.372.516	4.856.211.709
Totale spese correnti	5.454.372.516	4.856.211.709
TITOLO II*		
SPESE IN CONTO CAPITALE		
Cat. 11* - Acquisione di beni di uso durevole ed opere immobiliari	15.000.000	27.013.000
Cat. 12* - Acquisione di immobilizzazioni tecniche	59.002.739	52.736.750
Cat. 13* - Partecipazioni ed acquisto di valori immobiliari	0	0
Cat. 14* - Concessioni di crediti ed anticipazioni	1.111.869	1.111.869
Cat. 15* - Indennità di anzianità e similari al personale cessato dal servizio	42.057.877	42.057.877
Totale Titolo II*	117.172.485	122.919.496
TITOLO III*		
ESTINZIONI DI MUTUI ED ANTICIPAZIONI		
Cat. 16* - Rimborso di mutui	0	0
Cat. 17* - Rimborso di anticipazioni passive	937.200.321	2.532.227.404
Cat. 18* - Rimborso di obbligazioni	0	0
Cat. 19* - Restituzioni alle gestioni autonome di anticipazioni	0	0
Cat. 20* - Estinzione debiti diversi	16.691.754	16.691.754
Totale Titolo III*	953.892.075	2.648.919.158
TITOLO IV*		
PARTITE DI GIRO		
Cat. 21* - Spese aventi natura di partite di giro	414.685.480	414.934.288
Totale Titolo IV*	414.685.480	414.934.288

IL COLLEGIO
 MILANO 20.9.1994
 DIREZIONE
 AMMINISTRATIVA

QUADRO RIASSUNTO		
ENTRATE	Competenza	Cassa
TITOLO VI*		
ACCENSIONE DI PRESTITI		
Cat.19* - Accensione di mutui	0	0
Cat.20* - Assunzione di altri debiti finanziari	0	0
Cat.21* - Emissione di obbligazioni	0	0
Totale Titolo VI*	0	0
TITOLO VII*		
PARTITE DI GIRO		
Cat.22* - Entrate aventi natura di partite di giro	414.685.480	422.042.029
Totale Titolo VII*	414.685.480	422.042.029
Totale delle entrate	7.834.451.809	12.014.143.132
Avanzo di amministrazione		
Fondo iniziale di cassa		
TOTALE GENERALE	7.834.451.809	12.014.143.132
Risultati differenziali:		
Disavanzo di competenza accertato		
Disavanzo di cassa accertato		
TOTALI A PAREGGIO	7.834.451.809	12.014.143.132

TIVO DEL RENDICONTO FINANZIARIO ESERCIZIO 1993

SPESE	Competenza	Cassa
ale delle spese avanzo di amministrazione avanzo iniziale di cassa	6.940.122.556 520.386.992	8.042.984.651 121.443.422
TOTALE GENERALE	7.460.509.548	8.164.428.073
Risultati differenziali: nzo di competenza accertato nzo di cassa accertato	373.942.261	3.849.715.059
TOTALI A PAREGGIO	7.334.451.809	12.014.143.132

Il Collegio
 09 GIU. 1994


PAGINA BIANCA

**SITUAZIONE PATRIMONIALE, CONTO ECONOMICO
E SITUAZIONE AMMINISTRATIVA
AL 31 DICEMBRE 1993**

SITUAZIONE PATRIMONIALE

ATTIVITÀ	CONSISTENZE		DIFFERENZE	
	al 1° gennaio 1993	al 31 dicembre 1993	in più	in meno
<i>Disponibilità liquide.</i>				
Casse	—	—	—	—
Banche:				
c/c fondi cassa	—	3.849.715.059	3.849.715.059	—
depositi Fondo di garanzia	96.906.922	—	—	96.906.922
Conti correnti postali	35.026.351	17.716.250	—	17.310.101
Altri conti correnti	—	—	—	—
	131.933.273	3.867.431.309	3.849.715.059	114.217.023

Residui attivi.

Crediti verso lo Stato ed altri enti	1.601.183.159	251.183.159	—	1.350.000.000
Crediti verso iscritti, soci e terzi contribuenti	1.725.555.300	187.555.300	—	1.538.000.000
Crediti verso acquirenti, utenti eccetera	626.430.795	189.075.115	—	437.355.880
Crediti diversi	1.009.855.699	59.965.102	—	949.890.597
	4.963.024.953	687.778.676	—	4.275.246.277

Crediti bancari e finanziari.

Depositi vincolati	—	—	—	—
Mutui ed anticipazioni attive	—	—	—	—
Crediti per annualità, semestralità eccetera scontate a terzi	—	—	—	—
Prestiti al personale	—	—	—	—

AL 31 DICEMBRE 1993

PASSIVITÀ	CONSISTENZE		DIFFERENZE	
	al 1° gennaio 1993	al 31 dicembre 1993	in più	in meno
<i>Debiti di tesoreria.</i>				
Anticipazioni del tesoriere	—	—	—	—
Scoperti di conto corrente	121.443.422	—	—	121.443.422
	121.443.422	—	—	121.443.422

<i>Residui passivi.</i>				
Debiti verso lo Stato ed altri Enti	37.291.510	38.577.000	1.285.490	—
Debiti verso iscritti, soci e terzi per prestazioni dovute	291.321.118	161.498.399	—	129.822.719
Debiti verso fornitori	3.138.112.116	3.516.458.222	378.346.106	—
Debiti verso terzi per prestazioni ricevute	117.735.613	386.083.857	248.348.244	—
Debiti diversi	1.761.725.146	80.933.996	—	1.680.791.150
	5.346.185.503	4.163.551.474	627.979.840	1.810.613.869

<i>Debiti bancari e finanziari.</i>				
Mutui ed anticipazioni passive	—	—	—	—
Obbligazioni in circolazione	—	—	—	—
Debiti verso il personale per depositi	—	—	—	—
Debiti verso gestioni autonome	—	—	—	—

Segue: SITUAZIONE PATRIMONIALE

ATTIVITÀ	CONSISTENZE		DIFFERENZE	
	al 1° gennaio 1993	al 31 dicembre 1993	in più	in meno
Crediti verso gestioni autonome	—	—	—	—
Depositi cauzionali	2.656.250	—	—	2.656.250
Crediti diversi bancari e finanziari	—	—	—	—
	2.656.250	—	—	2.656.250
<i>Rimanenze attive d'esercizio.</i>				
Rimanenze di prodotti	—	—	—	—
Rimanenze di materie prime e materiali di consumo	20.797.048	20.797.048	—	—
Rimanenze di viveri	—	—	—	—
Rimanenze diverse	—	—	—	—
Risconti attivi	—	—	—	—
	20.797.048	20.797.048	—	—
<i>Investimenti mobiliari.</i>				
Partecipazioni azionarie	—	—	—	—
Conferimenti e quote in altri Enti	—	—	—	—
Titoli emessi o garantiti dallo Stato ed assimilati	424.246.000	—	—	424.246.000
Obbligazioni e cartelle fondiarie	—	—	—	—
Quote accantonate da investire in B.T.P. a copertura del Fondo indennità di anzianità	—	—	—	—
Buoni postali	—	—	—	—
Altri titoli di credito	750.000	750.000	—	—
	424.996.000	750.000	—	424.246.000
<i>Immobili.</i>				
Edifici	—	—	—	—
Costruzioni in corso	—	—	—	—
Diritti reali	—	—	—	—
	—	—	—	—

AL 31 DICEMBRE 1993

PASSIVITÀ	CONSISTENZE		DIFFERENZE	
	al 1° gennaio 1993	al 31 dicembre 1993	in più	in meno
Debiti diversi bancari e finanziari	2.500.000	—	—	2.500.000
Debiti verso INPS per capitalizzazione benefici ex combattenti	44.101.030	27.409.269	—	16.691.761
	46.601.030	27.409.269	—	19.191.761

Rimanenze passive d'esercizio.

Riserve	—	—	—	—
Risconti passivi	—	—	—	—
	—	—	—	—

Fondi di accantonamenti vari.

Fondo liquidazione indennità anzianità personale	429.674.525	439.035.953	—	9.361.428
Fondo imposte e tasse	—	—	—	—
Fondi rischi	—	—	—	—
Fondi per accantonamenti diversi	128.152.975	—	—	128.152.975
	557.827.500	439.035.953	—	137.514.403

Poste rettificative dell'attivo.

Fondo svalutazione crediti	—	—	—	—
Fondo svalutazione titoli e partecipazioni	—	—	—	—
Fondo ammortamento immobili	—	—	—	—
Fondo ammortamento impianti, attrezzature e macchinari	365.913.117	420.344.138	54.431.021	—

Segue: SITUAZIONE PATRIMONIALE

ATTIVITÀ	CONSISTENZE		DIFFERENZE	
	al 1° gennaio 1993	al 31 dicembre 1993	in più	in meno
<i>Immobilizzazioni tecniche.</i>				
Impianti, attrezzature e macchinari	543.265.700	537.728.639	—	5.537.061
Automezzi	11.484.000	5.084.000	—	6.400.000
Mobili e macchine per ufficio	466.960.442	457.225.612	—	9.734.830
Beni museali	1	1	—	—
Dotazioni di biblioteca	1	1	—	—
Materiale in corso di registrazione in inventario al 31 dicembre 1992	—	—	—	—
	1.021.710.144	1.000.038.253	—	21.671.891
<i>Altri costi pluriennali.</i>				
Spese di costituzione, ampliamento e riorganizza- zione	—	—	—	—
Costi e perdite emissione prestiti	—	—	—	—
Costi pluriennali diversi	—	—	—	—
	—	—	—	—
Totale attività . . .	6.565.117.688	5.576.795.286	3.849.715.059	4.838.037.441
<i>Deficit patrimoniale.</i>				
Disavanzo economico esercizi precedenti	384.448.061	—	—	384.448.061
Disavanzo economico dell'esercizio	—	—	—	—
Disavanzo patrimoniale . . .	384.448.061	—	—	384.448.061
Totale a pareggio . . .	6.949.565.729	5.576.795.286	3.849.715.059	5.222.485.502
<i>Conti d'ordine.</i>				
Valori di terzi depositati a cauzione, a garanzia, eccetera	5.156.250	—	—	5.156.250
Conti diversi	424.246.000	—	—	424.246.000
	429.402.250	—	—	429.402.250

AL 31 DICEMBRE 1993

PASSIVITÀ	CONSISTENZE		DIFFERENZE	
	al 1° gennaio 1993	al 31 dicembre 1993	in più	in meno
Fondo ammortamento automezzi, mobili e macchinari d'ufficio	334.491.053	397.468.087	62.977.034	—
	700.404.170	817.812.225	117.408.055	—
Totale passività . . .	6.772.461.625	5.447.808.921	745.387.895	2.088.763.455

Patrimonio netto.

Capitale iniziale fondazione (legge 2458, articolo 3)	750.000	750.000	—	—
Riserve obbligatorie	—	—	—	—
Riserve facoltative	—	—	—	—
Fondo rivalutazione conguaglio monetario	—	—	—	—
Avanzo economico esercizi precedenti	—	—	—	—
Avanzo economico dell'esercizio	—	294.964.788	294.964.788	—
	750.000	295.714.788	294.964.788	—
Totale a pareggio . . .	6.773.211.625	5.743.523.709	1.040.352.683	2.088.763.455

Conti d'ordine.

Terzi per valori depositati a cauzione, a garanzia, eccetera	5.156.250	—	—	5.156.250
Conti diversi	424.246.000	—	—	424.246.000
	429.402.350	—	—	429.402.350

CONTO ECONOMICO

PARTE I — Entrate e

DESCRIZIONE	Importi
TITOLO I	
ENTRATE CONTRIBUTIVE	
Categoria I. - Aliquote contributive ecc.	—
Categoria II. - Quote partecipazione iscritti, ecc.	—
TITOLO II	
ENTRATE DERIVANTI DA TRASFERIMENTI CORRENTI	
Categoria III. - Trasferimenti dallo Stato	3.700.000.000
Categoria IV. - Trasferimenti dalle regioni	55.000.000
Categoria V. - Trasferimenti da comuni e province	500.000.000
Categoria VI. - Trasferimenti da altri Enti	—
TITOLO III	
ALTRE ENTRATE	
Categoria VII. - Entrate derivanti da vendite, ecc.	1.031.715.467
Categoria VIII. - Redditi e proventi patrimoniali	66.392.577
Categoria IX. - Poste correttive e compensative, ecc.	358.187.206
Categoria X. - Entrate non classificabili	253.839.411
Totale parte prima (1) . . .	5.965.134.661

DELL'ESERCIZIO 1993

spese finanziarie correnti

DESCRIZIONE	Importi
TITOLO I	
SPESE CORRENTI	
Categoria I. - Spese per gli organi dell'Ente	79.915.770
Categoria II. - Oneri per il personale in attività di servizio	1.685.757.770
Categoria III. - Oneri per il personale in quiescenza	—
Categoria IV. - Spese per l'acquisto di beni di consumo e servizi	2.453.242.424
Categoria V. - Spese per prestazioni istituzionali	—
Categoria VI. - Trasferimenti passivi	18.000.000
Categoria VII. - Oneri finanziari	22.645.272
Categoria VIII. - Oneri tributari	134.811.280
Categoria IX. - Poste correttive e compensative di entrate correnti	—
Categoria X. - Spese non classificabili in altre voci	1.060.000.000
Totale parte prima (1)	5.454.372.516

Segue: CONTO ECONOMICO
PARTE II — Componenti che non

DESCRIZIONE	Importi
<i>A) - Entrate accertate in precedenti esercizi di pertinenza dell'esercizio:</i>	
Contributi e premi per prestazioni istituzionali	—
Trasferimenti (contributi, oblazioni, ecc.)	—
Redditi e proventi patrimoniali	—
Vendite di prodotti e materiali diversi	—
Vendite di pubblicazioni	—
Prestazioni di particolari servizi	—
Ricavi pluriennali	—
	—

DELL'ESERCIZIO 1993

danno luogo a movimenti finanziari

DESCRIZIONE	Importi
<i>A) - Spese di competenza, impegnate in precedenti esercizi:</i>	
Rimanenze iniziali di prodotti	—
Materie prime e materiali di consumo viveri	—
Risconti iniziali di spese per locazioni ed utenze	—
Spese per servizi esterni	—
Spese diverse per amministrazione	—
Spese per trasferimenti	—
Oneri finanziari	—
Spese diverse	—
Costi pluriennali	—
	—

Segue: CONTO ECONOMICO
Segue: PARTE II — Componenti che non

DESCRIZIONE	Importi
<i>B) - Produzioni e movimenti interni:</i>	
Prodotti in natura, impianti ed altre immobilizzazioni ottenuti con mezzi da capitalizzare	—
	—
	—
<i>C) - Trasferimenti attivi in natura (oblazioni, lasciti, donazioni in natura):</i>	
Beni museali - Bibliografici	79.910.350
Immobilizzazioni tecniche	1.106.700
	81.017.050
	81.017.050
<i>D) - Variazioni patrimoniali straordinarie:</i>	
Sopravvenienze attive	—
Insussistenze passive	79.771.934
	79.771.934
	79.771.934

DELL'ESERCIZIO 1993

danno luogo a movimenti finanziari

DESCRIZIONE	Importi
B) - Produzioni e movimenti interni:	
Oneri in natura	—
	—
C) - Trasferimenti passivi in natura (contributi, concorsi, soccorsi e oblazioni in natura)	
	—
D) - Ammortamenti e deperimenti:	
Immobili	—
Impianti, attrezzature e macchinari	37.771.875
Automezzi, mobili e macchine	48.839.976
Diversi (beni museali e bibliografici)	142.250.231
	228.862.082
E) - Svalutazione e deprezzamenti:	
Svalutazione crediti	—
Svalutazione titoli	—
Deprezzamento, immobili, impianti, macchine	—
Eliminazione impianti ed altre immobilizzazioni non ammortizzate	—
F) - Accantonamenti per oneri presunti di competenze:	
Imposte e tasse da regolare	—
Altri oneri da definire	—
Accantonamenti diversi (somme impegnate in movimento di capitali da utilizzare negli esercizi futuri)	750.000
Accantonamenti a fondo rischi	—
	750.000

DELL'ESERCIZIO 1993

danno luogo a movimenti finanziari

DESCRIZIONE	Importi
G) - <i>Quota dell'esercizio per l'adeguamento del fondo indennità di anzianità al personale</i>	51.419.305
	51.419.305
H) - <i>Variazioni patrimoniali straordinarie:</i>	
Sopravvenienze passive	—
Insussistenze attive	95.554.954
	95.554.954
I) - <i>Entrate accertate nell'esercizio di pertinenza di successivi esercizi</i>	—
	—
Totale parte seconda (2) . . .	376.586.341
Totale generale (1 + 2) . . .	5.830.958.857
Avanzo economico . . .	294.964.788
Totale a pareggio . . .	6.125.923.645

SITUAZIONE AMMINISTRATIVA

DENOMINAZIONE	Lire	Totale
Consistenza della cassa all'inizio dell'esercizio 1993		- 121.443.422
<i>Riscossioni:</i>		
in conto competenza	7.666.525.419	
in conto residui	4.347.617.713	
		12.014.143.132
<i>Pagamenti:</i>		
in conto competenza	- 5.031.247.561	
in conto residui	- 3.011.737.090	
		- 8.042.984.651
Avanzo di cassa alla fine dell'esercizio		3.849.715.059

Segue: SITUAZIONE AMMINISTRATIVA

DENOMINAZIONE	Lire	Totale
<i>Segue:</i> Avanzo di cassa alla fine dell'esercizio		3.849.715.059
 <i>Residui attivi:</i>		
degli esercizi precedenti	519.852.286	
dell'esercizio	167.926.390	
		687.778.676
 <i>Residui passivi:</i>		
degli esercizi precedenti	– 2.254.676.479	
dell'esercizio	– 1.908.874.995	
		– 4.163.551.474
 Avanzo di amministrazione alla fine dell'esercizio		 373.942.261

DIMOSTRAZIONE DELLA SITUAZIONE AMMINISTRATIVA

-504.603.972

Disavanzo di amministrazione al 31/12/92 come da bilancio consuntivo 1992

VARIAZIONI NEI RESIDUI ATTIVI			
in diminuzione	-95.554.954		
in aumento	0		
		-95.554.954	
VARIAZIONI NEI RESIDUI PASSIVI			
in diminuzione	79.771.934		
in aumento	0		
		79.771.934	
			-15.783.020
Disavanzo di amministrazione esercizio 1992 riaccertato			-520.386.992

Risultanze nette della gestione 1993

Entrate accertate

7.834.451.809

Spese impegnate

-6.940.122.556

Avanzo finanziario di competenza esercizio 1993

894.329.253

Avanzo di amministrazione al 31/12/1993

373.942.261



Procedura amministrativa
 Milano, 09/10/1994
 IL COLLABORATORE AMMINISTRATIVO

DIMOSTRAZIONE DELL'AVANZO DI CASSA AL 31/12/1993

-121.443.422

Avanzo di cassa al 31/12/1992

Entate finali titolo II*	4.255.000.000	2650.000.000
Entate finali titolo III*	1.542.208.779	695.955.334
Entate finali titolo IV*	1.454.631.668	994.305.322
Entate finali titolo V*	0	0
Entate finali titolo VI*	0	0
Entate finali titolo VII*	<u>414.684.972</u>	<u>7.357.057</u>

12.014.143.132

Spese finali titolo I*	3.668.768.603	1.187.443.106
Spese finali titolo II*	48.914.898	74.004.598
Spese finali titolo III*	953.892.075	1.695.027.083
Spese finali titolo IV*	<u>359.671.985</u>	<u>55.262.303</u>

8.042.984.651

Utilizzazioni nette al 31/12/1993

3.971.158.481


Fondo cassa al 31/12/1993

3.849.715.059



Per copia conforme
all'originale in atti
Milano, 09 GIU. 1994
IL COLLABORATORE AMMINISTRATIVO

MUSEO NAZIONALE DELLA SCIENZA E DELLA TECNICA
"LEONARDO DA VINCI"



Per copia conforme
all'originale in atti
Milano 9 GIU. 1994
IL COLLABORATORE AMMINISTRATIVO

Cat. 7 - Oneri finanziari

- Interessi passivi scoperta banca
- Interessi passivi rateiz. ex-comb.
- Spese e commissioni bancarie

L.	16.747.690
L.	2.199.156
L.	<u>3.698.426</u>
L.	<u>22.645.272</u>

Cat. 8 - Imposte tasse e tributi vari

- Tasse varie (licenze etc.)
- Ritenute su interessi attivi
- Tassa raccolta rifiuti

L.	3.511.485
L.	7.116.299
L.	<u>124.183.496</u>
L.	<u>134.811.280</u>

Milano.

IL PRESIDENTE
Roberto DE MATTEI

