

SENATO DELLA REPUBBLICA

XII LEGISLATURA

Doc. XV
n. 15

RELAZIONE DELLA CORTE DEI CONTI AL PARLAMENTO

sulla gestione finanziaria degli Enti sottoposti a controllo
in applicazione della legge 21 marzo 1958, n. 259

ISTITUTO NAZIONALE DELLA PREVIDENZA SOCIALE (INPS)

(Esercizi 1988, 1989, 1990, 1991 e 1992)

TOMO VI

ESERCIZIO 1992

Comunicata alla Presidenza il 26 luglio 1994

INDICE GENERALE

TOMO I

Determinazione della Corte dei conti n. 25/94 del 7 giugno 1994	Pag. III
Relazione sul risultato del controllo eseguito sulla gestione finanziaria dell'Istituto nazionale della previdenza sociale (INPS) per gli esercizi dal 1988 al 1992	1

DOCUMENTI ALLEGATI:

TOMO II

Esercizio 1988

TOMO III

Esercizio 1989

TOMO IV

Esercizio 1990

TOMO V

Esercizio 1991

TOMO VI e VII

Esercizio 1992

Doc. N° 5 0 0 0

IL COMITATO AMMINISTRATORE DEL FONDO PENSIONI LAVORATORI
DIPENDENTI

(Seduta del 30 GIU. 1993)

- Visto l'art. 23 della legge n. 88 del 9 marzo 1989;
- esaminato il bilancio consuntivo del Fondo per il 1992;
- preso atto che nella predisposizione del bilancio medesimo sono state osservate le disposizioni di cui alla citata legge n. 88/89 ed i relativi criteri applicativi approvati dal Consiglio di amministrazione con deliberazione n. 43 del 14 aprile 1989;
- vista la relazione del Direttore generale al bilancio di cui trattasi;
- vista la relazione del Collegio dei sindaci;
- con il voto consultivo favorevole del Direttore generale,

D E L I B E R A

di approvare il bilancio consuntivo del Fondo pensioni lavoratori dipendenti per il 1992 e di sottoporlo, corredato della propria relazione, al Consiglio di amministrazione.

IL SEGRETARIO

IL PRESIDENTE

RELAZIONE DEL COMITATO AMMINISTRATORE

Il rendiconto 1992 del Fondo Pensioni Lavoratori Dipendenti presenta un disavanzo economico di esercizio, al netto dell'assegnazione alla riserva legale (1.864 miliardi), di 14.604 miliardi.

Tale risultato, come evidenziato nel prospetto seguente, fa ascendere il disavanzo patrimoniale netto al 31 dicembre 1992 a 71.962 miliardi.

	1989	1990	1991	1992
Risultato d'esercizio	- 9.937	- 10.721	- 9.368	- 14.604
Deficit patrimoniale netto	37.269	47.990	57.358	71.962

La sequenza dei valori appena rappresentati, inerenti il periodo di vigenza della legge n. 88/1989, evidenzia con chiarezza il permanere della tendenza negativa della situazione economico patrimoniale del Fondo già registrata in passato.

Appare pertanto evidente che le modifiche normative introdotte negli ultimi anni, alcune finalizzate alla razionalizzazione del sistema, altre ai ripetuti ritocchi dell'aliquota contributiva, non si sono rivelate sufficienti per incidere in modo determinante sui risultati economici negativi degli esercizi appena trascorsi.

Tuttavia, la confluenza del Fondo Pensioni lavoratori dipendenti nel Comparto dei lavoratori dipendenti con la facoltà di utilizzare i cospicui avanzi di esercizio della Gestione delle prestazioni temporanee, viene di fatto ad annullare i negativi risultati registrati nel Fondo Pensioni.

Lo squilibrio tra i risultati di esercizio delle due Gestioni (Fondo Pensioni e Prestazioni Temporanee) è peraltro talmente macroscopico e strutturale che elementari principi di trasparenza reclamano un riequilibrio delle aliquote contributive afferenti alla due Gestioni e a favore del Fondo Pensioni Lavoratori Dipendenti e tale che attenui i disavanzi dell'un Fondo e le attività dell'altra Gestione.

I ripetuti ritocchi dell'aliquota contributiva, l'ultimo dei quali fissato dal D.L. n. 333/1992 convertito, con modificazione, dalla legge 8 agosto 1992, n. 359, nella misura dello 0,60 per cento, a decorrere dal periodo di paga in corso alla data dell'11 luglio 1992, e dell'ulteriore 0,20 per cento a partire dal 1° gennaio 1993, hanno contribuito, similmente ai provvedimenti finora assunti, soltanto a contenere il deficit del Fondo.

Trattasi, indubbiamente, di un deficit strutturale le cui cause risiedono, essenzialmente, sul precario rapporto assicurati/pensionati, che nel corso degli anni si è andato sempre più deteriorando, e sull'incremento del valore medio delle pensioni in pagamento, effetto del sistema che registra ancora l'uscita di pensioni al minimo e l'entrata di pensioni ormai a regime contributivo pieno.

Affrontare il problema per risolvere la crisi economico patrimoniale del FPLD vuol dire rimuovere le cause che hanno concorso a determinarla; ciò significa, rivedere il costo della previdenza nel suo complesso, il livello delle relative prestazioni, il recupero del controllo della spesa pensionistica.

Un tentativo finalizzato al perseguimento di tali obiettivi è stato messo in atto con l'approvazione della legge 14 novembre 1992, n. 438, di conversione del D.L. n.384/1992 che, come meglio indicato nell'appendice normativa della relazione del Direttore Generale, prevede nel breve, la sospensione dell'applicazione delle norme relative alla perequazione automatica e il blocco delle pensioni di anzianità fino al 31 dicembre 1993.

I primi effetti già si sono manifestati nell'esercizio 1992 con il blocco della corresponsione della perequazione automatica di novembre 92.

Per quanto concerne il lungo andare, miglioramenti alla situazione economica del Fondo sono attesi dall'applicazione delle norme fissate dalla legge delega 23 ottobre 1992, n. 421 e dal relativo decreto delegato n. 503 del 30 dicembre 1992, di riordino del sistema previdenziale, che nell'intento di:

- stabilizzare il rapporto fra spesa previdenziale e prodotto interno lordo;
- garantire trattamenti pensionistici obbligatori omogenei;
- favorire la costituzione di forme di previdenza complementari;

hanno introdotto nuovi criteri in materia di età pensionabile (più 5 anni), di requisito minimo contributivo per l'ottenimento della pensione di vecchiaia (da 15 a 20 anni), di retribuzione pensionabile (da ultimi 5 anni a 10 anni) e a periodi ancora maggiori a seconda della posizione del lavoratore al 31 dicembre 1992), di integrazione al minimo (vale anche il reddito del coniuge) e di pensione-retribuzione.

La riforma così delineata contiene, indubbiamente, accanto a fattori di riequilibrio del sistema e di eliminazione di ingiustificate sperequazioni tra settore privato e pubblico, una serie di elementi che vanno ad intaccare il futuro dello stato sociale; in particolare modo per le nuove leve significa minare seriamente il patto generazionale che risulta alla base dei sistemi previdenziali a ripartizione.

Se a ciò si aggiunge che l'intera filosofia dell'impianto del nuovo sistema mira ad abbassare sensibilmente il livello di protezione del sistema pubblico, viene d'obbligo la domanda: riuscirà la previdenza integrativa a coprire lo spazio che nel tempo sarà liberato? La particolare attenzione riversata sulle nuove forme di previdenza complementare, per adesso, appare mirata, essenzialmente, a interessi di mercato.

0

0

0

Nel rinviare all'apposita appendice normativa della relazione del Direttore Generale la disamina delle ulteriori innovazioni normative che hanno avuto riflessi sulla gestione del Fondo, di seguito si forniscono le delucidazioni che interessano il relativo andamento economico.

1) Esame del movimento economico e del risultato d'esercizio.

Come accennato nella parte iniziale della relazione, il risultato d'esercizio del Fondo Pensioni Lavoratori Dipendenti presenta un disavanzo economico, al netto dell'assegnazione al fondo di riserva legale (1.864 miliardi), corrispondente al 3% dei contributi riscossi nell'anno

(art. 11, legge n. 903/1965), pari a 14.604 miliardi con un peggioramento di 5.237 miliardi rispetto a quello registrato nell'anno precedente (9.367 miliardi). Il deficit patrimoniale al 31 dicembre 1992, al netto dell'ammontare del fondo di riserva legale pari a 17.312 miliardi, risulta determinato in 71.962 miliardi.

In merito alle principali voci di bilancio si rileva, fra le entrate, la consistenza della posta attinente ai contributi a carico dei datori di lavoro e/o degli iscritti, il cui ammontare di 65.087 miliardi, rispetto all'esercizio precedente, presenta un incremento di 4.512 miliardi, pari al 7,45%, da attribuire in parte alla variazione di aliquota, intervenuta a decorrere dal periodo di paga in corso all'11 luglio 1992, in parte alla lievitazione del monte retributivo.

I predetti contributi risultano dal riparto definitivo della pressochè totalità dei contributi accertati nell'anno. Infatti la percentuale di riparto provvisorio effettuata a calcolo che ammonta all'1,5% appare assolutamente fisiologica. E' da rilevare, d'altra parte, che detta ultima ripartizione si avvale di criteri e metodi sempre più collaudati, tali da offrire concrete garanzie di affidabilità.

Le altre voci di particolare rilievo attengono:

- ai trasferimenti da parte di altre Gestioni dell'Istituto (9.747 miliardi) le cui voci più significative sono costituite dalla copertura, prevista dall'art. 37 della legge n. 88/1989, di oneri di natura non previdenziale derivanti da disposizioni di legge a favore di alcuni settori produttivi o categorie di lavoratori a carico della Gestione degli interventi assistenziali e di sostegno alle gestioni previdenziali (6.738 miliardi), nonché dal trasferimento dalla Gestione prestazioni temporanee ai lavoratori dipendenti delle coperture figurative di periodi indennizzati di

trattamento ordinario di disoccupazione, di integrazione salariale e di trattamento antitubercolare (2.934 miliardi).

Per quanto concerne le uscite, la posta di maggior rilievo, rappresentata dalle spese per prestazioni (88.955 miliardi), risente degli effetti dell'art. 37 della legge n. 88/1989 che prevede l'attribuzione alla Gestione degli interventi assistenziali e di sostegno alle gestioni previdenziali degli oneri pensionistici ritenuti assistenziali.

Di conseguenza, sono stati portati in diminuzione del carico pensionistico del Fondo gli oneri ritenuti di natura non previdenziale (23.719 miliardi), come risultano dettagliati nell'allegato al bilancio n. 13.

L'importo a carico del Fondo di 88.985 miliardi presenta un incremento rispetto all'anno precedente di 9.781 miliardi, pari al 12,35% da attribuirsi in parte all'aumento del numero di pensioni in pagamento passato da 9.780.557 a 10.005.471 e in parte all'aumento del valore medio delle stesse passato da 10.342.595 a 10.868.385 per effetto dell'uscita dal sistema delle pensioni al minimo e dell'entrata di pensioni a regime contributivo pieno.

Le spese di amministrazione (2.193 miliardi) attribuite in base ai criteri stabiliti dal vigente regolamento di contabilità, risultano ragguagliate al 2,45% delle spese per prestazioni e al 3,37% delle entrate per contributi.

Di seguito si forniscono alcune indicazioni in materia di contributi e prestazioni.

2) Indicazioni in materia di contributi.

I contributi dei datori di lavoro e/o degli iscritti (esclusi i volontari che figurano in separata evidenza, per un importo complessivo di 388,3 miliardi, sotto la voce

"quote di partecipazione degli iscritti" ammontano per l'anno 1992 a 65.081,7 miliardi di lire.

Tali contributi comprendono anche la parte di competenza dell'anno, ma ancora da accertare alla chiusura dell'esercizio relativa alle retribuzioni del mese di dicembre dovuti dalle aziende entro il 20 gennaio dell'anno successivo, o relativa all'ultimo trimestre nel caso degli addetti ai servizi domestici, parimenti acquisiti nell'anno successivo.

Per la parte di stretta competenza economica dell'anno - astraendo cioè dagli effetti dei riaccertamenti per anni precedenti - si stima che detti contributi siano commisurati ad un monte retributivo di 239.138 miliardi, da porre in relazione ad un monte retributivo del 1991, pari a 227.789 miliardi, con un incremento del 5%.

L'aliquota contributiva è aumentata di 0,60 punti percentuali, con effetto dall'11 luglio 1992, passando dal 26,17 per cento al 26,77 per cento.

Il gettito contributivo sopra indicato risente degli effetti delle agevolazioni previste per alcune categorie di lavoratori:

- gli operai agricoli per i quali i contributi sono commisurati ad aliquote ridotte e soggetti a forme di sgravio nei casi di aziende situate in zone particolarmente disagiate;
- i lavoratori domestici per i quali i contributi sono parimenti commisurati ad aliquote ridotte, fra l'altro applicate a retribuzioni convenzionali notevolmente inferiori a quelle effettive;
- gli apprendisti, i quali contribuiscono per la parte a proprio carico sulla base di aliquote ridotte mentre la contribuzione a carico dei datori di lavoro è stabilita in quote capitarie assai modeste;

- i lavoratori assunti con i contratti di formazione e lavoro ed i contratti di solidarietà.

La fascia retributiva esclusa dalla contribuzione per disposizioni di legge, può stimarsi nell'ordine di 15.045 miliardi, con un effetto di riduzione sulle entrate del Fondo per un importo stimato in circa 3.987 miliardi di contributi (dei quali 1.186 da attribuirsi ai contratti di formazione ed a quelli di solidarietà).

Peraltro è da tenere presente che, ai sensi dell'art. 37 della legge n. 88, del 9 marzo 1989, il Fondo beneficia, per un ammontare di pari importo, del concorso della Gestione per gli interventi assistenziali e di sostegno alle gestioni previdenziali, alla quale il predetto art. 37 ha posto a carico gli oneri connessi a tali agevolazioni.

3) Indicazioni in materia di prestazioni

A seguito dell'applicazione della legge 438/1992 come già accennato nella prima parte della relazione, nel corso del 1992, l'importo delle pensioni ha subito una sola variazione per perequazione automatica: al 1° maggio: + 2,6 per cento.

Nel rappresentare la situazione delle pensioni in essere al 31 dicembre 1992, in materia di importi annui, si forniscono sia i valori commisurati alla pensione di dicembre (pertanto pari a 13 volte l'importo di quest'ultima), sia i valori riferiti all'intero anno, determinati tenendo conto della variazione mensile intervenuta alla scadenza predetta.

XII LEGISLATURA - DISEGNI DI LEGGE E RELAZIONI - DOCUMENTI

Numero ed importo delle pensioni vigenti al 31.12.1992

Categoria	Numero	Importo annuo (comprensivo degli assegni per il nucleo familiare)			
		Valori riferiti al mese di dicembre		Valori riferiti all'anno	
		medio (lire)	complessivo (miliardi)	medio (lire)	complessivo (miliardi)
Vecchiaia	4.892.640(a)	13.331.512	65.226,289	13.230.600	64.732,681
Invalità	2.470.269(b)	9.462.106	23.373,946	9.395.200	23.208,712
Superstiti	2.642.562	7.622.555	20.143,075	7.566.100	19.993,890
Complesso	10.005.471	10.868.385	108.743,310	10.787.600	107.935,283

a) compresi n.128.797 prepensionamenti i cui titolari non hanno ancora raggiunto l'età di vecchiaia;

b) comprese n.2.143.038 pensioni i cui titolari hanno già raggiunto l'età di vecchiaia.

I valori sopra indicati configurano una situazione di competenza, in quanto comprendono le pensioni relative alle domande ed ai ricorsi ancora da definire alla fine dell'anno e, per contro, non comprendono le pensioni già decadute ma non ancora decontabilizzate in sede amministrativa, né le pensioni di invalidità sospese ai sensi dell'art. 8 della legge 638/1983.

In merito alla composizione per categoria delle pensioni, si osserva che: la vecchiaia assorbe il 48,9% del numero totale (60,0% dell'importo); l'invalidità il 24,7% del numero (21,5% dell'importo); la categoria dei superstiti il 26,4% del numero (18,5% dell'importo).

La variazione intervenuta negli ultimi anni nella composizione per categoria, può essere meglio apprezzata considerando ad esempio, che nel 1980 le tre categorie erano rappresentate:

XII LEGISLATURA - DISEGNI DI LEGGE E RELAZIONI - DOCUMENTI

- quanto al numero, dal 38,5% per la vecchiaia, dal 36,8% per l'invalidità, dal 24,7% per i superstiti;

- quanto all'importo complessivo, rispettivamente dal 47,6%, dal 35,8% e dal 16,6%.

L'importo medio mensile della pensione, comprensiva delle maggiorazioni per familiari a carico, risulta nel dicembre 1992 per l'insieme delle categorie di L. 836.030 (L.1.025.501 per la vecchiaia, L. 727.854 per l'invalidità e L. 586.350 per i superstiti.)

Passando al confronto con i vari aggregati nazionali, si osserva nel prospetto che segue, come il rapporto tra l'ammontare delle prestazioni complessive del Fondo ed il reddito nazionale lordo, rimasto nel periodo dal 1983 al 1986 intorno al 7,4%, si è lievemente incrementato nel periodo 1987-1992 toccando l'8,5%. Andamento tendenzialmente analogo si registra ovviamente anche nel rapporto con il prodotto interno lordo (PIL), attestatosi nel 1992 sul 7,6%.

XII LEGISLATURA - DISEGNI DI LEGGE E RELAZIONI - DOCUMENTI

RAFFRONTO FRA PRESTAZIONI COMPLESSIVE MATURATE NEL FONDO PENSIONI, REDDITO NAZIONALE E PRODOTTO INTERNO LORDO (PIL)

Anno	Reddito Nazionale (A)	Prodotto interno lordo (PIL) (B)	Prestazioni complessive INPS (C)	Rapporti	
				C/A	C/B
(in miliardi di lire)					
1981	436.240	464.030	28.954	6,6	6,2
1982	511.322	545.124	35.498	6,9	6,5
1983	589.942	633.441	43.544	7,4	6,9
1984	676.504	725.760	48.825	7,2	6,7
1985	755.391	810.580	56.033	7,4	6,9
1986	836.218	899.903	61.693	7,4	6,9
1987	907.926	983.803	69.545	7,7	7,1
1988	999.848	1.091.837	75.158	7,5	6,9
1989	1.087.571	1.193.462	87.423	8,0	7,3
1990	1.183.413	1.312.066	95.163	8,1	7,3
1991	1.276.603	1.426.580	103.628	8,1	7,3
1992	1.344.409	1.507.190	114.732	8,5	7,6

(A) - Da Relazione Economica generale del paese - Reddito Nazionale lordo al costo dei fattori;

(B) - Da Relazione Economica generale del paese - Prodotto interno lordo ai prezzi di mercato (PIL);

(C) - Prestazioni Complessive maturate nel Fondo Pensioni lavoratori dipendenti.

XII LEGISLATURA - DISEGNI DI LEGGE E RELAZIONI - DOCUMENTI

La tendenza all'aumento in termini reali dell'importo medio delle pensioni registrato nei diversi anni, può essere misurato esprimendo gli importi stessi in moneta 1992; si perviene così alle indicazioni del prospetto che segue dove si è fatto riferimento alle variazioni annuali dell'indice ISTAT del costo vita per le famiglie degli operai ed impiegati.

Importi medi annui di pensione in moneta 1992

Anno	Tutte le categorie		Vecchiaia	
	Valore assoluto	Numeri indici	Valore assoluto	Numeri indici
1981	7.603.050	100,0	9.457.550	100,0
1982	7.908.800	104,0	9.807.100	103,7
1983	8.347.850	109,8	10.402.400	110,0
1984	8.489.800	111,7	10.592.600	112,0
1985	8.806.000	115,8	10.975.300	116,0
1986	8.917.050	117,3	11.084.400	117,2
1987	9.239.750	121,5	11.453.150	121,1
1988	9.488.850	124,8	11.743.700	124,2
1989	9.993.450	131,4	12.305.550	130,1
1990	10.277.050	135,2	12.640.250	133,7
1991	10.497.400	138,1	12.905.800	136,5
1992	10.787.600	141,9	13.230.600	139,9

I dati forniti dal prospetto consentono di valutare il miglioramento realizzato in media dai pensionati in termini di effettiva disponibilità e della conseguente capacità di consumo: negli ultimi anni l'incremento in termini reali delle pensioni dei lavoratori dipendenti risulta per l'insieme delle categorie del 41,9% (39,9% per le pensioni di vecchiaia).

Ai fini di un più analitico confronto sul breve periodo si riportano nel seguente prospetto i dati relativi alle pensioni vigenti nell'ultimo quinquennio, facendo riferimento sia ai valori calcolati sull'intero anno sia (dati in parentesi) agli importi riferiti ai livelli del mese di dicembre.

XII LEGISLATURA - DISEGNI DI LEGGE E RELAZIONI - DOCUMENTI

Numero ed importo annuo medio delle pensioni vigenti alla fine
degli anni dal 1988 al 1992 (secondo competenza)

Categoria	Numero	Importo medio annuo (comprensivo degli assegni familiari)	
		Valore assoluto	Variazione percentuale rispetto all'anno precedente
Anno 1988			
V	4.226.026	9.258.100 (9.507.966)	7,6
I	2.756.736	6.823.100 (7.001.634)	6,0
S	2.455.054	5.158.800 (5.294.740)	9,4
Complesso	9.437.816	7.480.500 (7.679.895)	7,8
Anno 1989			
V	4.360.947	10.342.000 (10.700.884)	11,7
I	2.682.105	7.624.600 (7.878.080)	11,8
S	2.495.928	5.835.400 (6.034.303)	13,1
Complesso	9.538.980	8.398.800 (8.686.150)	12,3
Anno 1990			
V	4.490.242	11.271.300 (11.670.026)	9,0
I	2.613.051	8.211.600 (8.488.305)	7,7
S	2.542.344	6.241.000 (6.644.268)	10,0
Complesso	9.645.637	9.164.000 (9.483.420)	9,1
Anno 1991			
V	4.664.227	12.244.600 (12.720.022)	8,6
I	2.532.811	8.788.800 (9.116.789)	7,0
S	2.583.519	6.982.200 (7.252.188)	8,7
Complesso	9.780.557	9.959.600 (10.342.595)	8,7
Anno 1992			
V	4.892.640	13.230.600 (13.331.512)	8,1
I	2.470.269	9.395.200 (9.462.106)	6,9
S	2.642.562	7.566.100 (7.622.555)	8,4
Complesso	10.005.471	10.787.600 (10.868.385)	8,3

Un primo rilievo riguarda il numero delle pensioni di invalidità che denotano una dinamica costantemente decrescente, con tassi del -2,7% per il 1989, del -2,6% per il 1990, del -3,1% per il 1991 e del -2,5% per il 1992. Nell'anno 1984 il tasso rilevato (-4,2%) era ovviamente notevolmente influenzato dall'art. 8 della legge n. 638/1983; in tale anno infatti sono state sospese per il collegamento ai redditi 81.321 pensioni, delle quali 20.596 risultano ancora sospese contabilmente alla fine del 1992.

Per la categoria di vecchiaia si registra invece un incremento nel numero delle pensioni, con tassi annui intorno al 3% - 4,5%; analogamente, si registrano tassi di crescita nella categoria dei superstiti: dell'1,9%, dell'1,6% e del 2,3% rispettivamente per gli anni 1990, 1991 e 1992.

Per quanto concerne la dinamica degli importi medi si registra nel 1992 rispetto al 1991 un incremento dell'8,3% (8,1% per la vecchiaia, 6,9% per l'invalidità e 8,4% per i superstiti).

L'incremento nell'importo delle pensioni è da attribuirsi sia agli effetti dei miglioramenti pensionistici collegati alla legge n. 59/1991 sia agli aumenti derivanti dalla perequazione semestrale.

Ad integrazione delle notizie fornite, in materia di nuove liquidazioni, sono riportati nel prospetto che segue, il numero e l'importo delle pensioni liquidate nel quinquennio 1988-1992.

XII LEGISLATURA - DISEGNI DI LEGGE E RELAZIONI - DOCUMENTI

Numero e importo annuo medio all'atto della liquidazione delle pensioni liquidate negli anni dal 1988 al 1992 (secondo le indicazioni contabili, che prescindono dalle pensioni in attesa di liquidazione a fine anno).


Categoria	Numero	Importo medio annuo (comprensivo degli assegni familiari)	
		Valore assoluto	
Anno 1988			
V	303.442		9.914.227
I	57.060		6.782.638
S	<u>153.063</u>		5.465.026
Complesso	513.565		8.240.249
Anno 1989			
V	334.449		10.676.591
I	55.810		7.293.397
S	<u>163.117</u>		5.870.426
Complesso	553.376		8.918.685
Anno 1990			
V	320.712		11.111.633
I	49.415		8.059.626
S	<u>159.532</u>		6.548.020
Complesso	529.659		9.452.344
Anno 1991			
V	320.546		12.683.610
I	48.365		9.084.984
S	<u>150.720</u>		7.196.433
Complesso	519.631		10.757.099
Anno 1992			
V	338.845		14.917.342
I	46.707		9.897.580
S	<u>155.752</u>		7.759.177
Complesso	541.304		12.424.553

Tali indicazioni sono riferite alla situazione dei casi contabilizzati e cioè astraendo dalle operazioni a stima sull'integrazione di competenza.

In materia di importi, le evidenze statistiche sulle nuove liquidate, rilevano l'ammontare della pensione al momento della sua liquidazione, senza aggiornarlo successivamente.

Per queste ragioni i dati in prospetto, pur avendo un certo interesse conoscitivo, non si prestano a confronti storici giacchè agiscono su insiemi non rigorosamente omogenei nel tempo.

IL PRESIDENTE



DELIBERAZIONE N. 7480

OGGETTO: Bilancio consuntivo per il 1992.

IL COMITATO AMMINISTRATORE DELLA GESTIONE DEI CONTRIBUTI
E DELLE PRESTAZIONI PREVIDENZIALI DEI COLTIVATORI DIRETTI
MEZZADRI E COLONI

(Seduta del 7 luglio 1993)

- visti gli articoli 30 e 37 della legge 9 marzo 1989, n.88;
- esaminato il bilancio consuntivo della gestione per l'esercizio 1992;
- preso atto che il bilancio medesimo è stato redatto secondo i criteri approvati dal Consiglio di Amministrazione con deliberazione n. 43 del 14 aprile 1989, da questo Comitato non condivisi e riconosciuto che i valori contabili esposti nel bilancio consuntivo sono obbiettivamente e correttamente conseguenti alla applicazione della delibera n. 43 citata;
- ravvisata l'utilità dei valori contabili suddetti ai fini della formulazione di quelli contenuti nella relazione del Presidente del Comitato amministratore della Gestione;
- vista la relazione del Direttore Generale al bilancio di cui trattasi;

XII LEGISLATURA - DISEGNI DI LEGGE E RELAZIONI - DOCUMENTI

- udita la relazione del Collegio dei Sindaci;
- espresse nel merito le valutazioni contenute nella allegata relazione che costituisce parte integrante del presente provvedimento,


d e l i b e r a

- a) - di approvare la relazione del Presidente;
- b) - di rappresentare al Parlamento, al Governo nonché alla Commissione parlamentare per il controllo sull'attività degli Enti gestori di forme obbligatorie di previdenza e assistenza sociale i contenuti della relazione medesima impegnando, nel contempo, le predette Istituzioni ad assumere ogni iniziativa necessaria al rispetto dell'applicazione dell'art. 37, comma 6 della legge 9 marzo 1989, n.88;
- c) - di esprimersi sfavorevolmente sul bilancio consuntivo della Gestione dei contributi e delle prestazioni previdenziali dei coltivatori diretti, mezzadri, e coloni per il 1992.

IL SEGRETARIO



IL PRESIDENTE



BILANCIO CONSUNTIVO PER IL 1992

**RELAZIONE DEL COMITATO AMMINISTRATORE DELLA GESTIONE
DEI CONTRIBUTI E DELLE PRESTAZIONI PREVIDENZIALI DEI
COLTIVATORI DIRETTI, MEZZADRI E COLONI.**

XII LEGISLATURA - DISEGNI DI LEGGE E RELAZIONI - DOCUMENTI

Documento riepilogativo del bilancio consuntivo per il 1992 predisposto secondo la simulazione di totale assunzione da parte dello Stato degli oneri di cui al comma 6, art. 37, della legge n. 88/1989, nonché del disavanzo patrimoniale al 31.12.1988.

DESCRIZIONE	CONSUNTIVO 1992	
	GESTIONE G.I.A.S.	GESTIONE CD/CM
	(in milioni di lire)	
PATRIMONIO ALL'INIZIO DELL'ANNO:		
Avanzo patrimoniale all'inizio dell'anno.....	- 38.748.463	+ 4.364.928
ENTRATE:		
Contributi a carico degli iscritti.....		1.766.197
Quote di partecipazione degli iscritti.....		407.036
Redditi e proventi patrimoniali.....		169.058
Poste correttive e compensative di uscite....		231.860
Entrate non classificabili in altre voci.....		24.354
Trasferimento dalle GIAS		166.303
Trasferimenti da altre Gestioni dell'INPS....		58.517
Prelievi riserve tecniche e fondi acc.to.....		2.929
TOTALE DELLE ENTRATE..	0	2.826.254
USCITE:		
Spese per prestazioni istituzionali.....	6.312.730	1.219.721
Trasferimenti passivi.....		11.475
Spese di amministrazione.....	223.007	96.777
Oneri finanziari.....		14.465
Poste correttive e compensative di entrate...		96.527
Uscite non classificabili in altre voci.....		1.008
Trasferimenti ad altre Gestioni dell'INPS....		657
Variazioni patrimoniali straordinarie.....		2.929
Svalutazioni e deprezzamenti.....		6.464
Oneri tributari.....		8.075
TOTALE DELLE USCITE...	6.535.737	1.458.098
RISULTATO DELL'ESERCIZIO:		
Disavanzo(-); Avanzo(+)	- 6.535.737	+ 1.368.156
PATRIMONIO ALLA FINE DELL'ANNO:		
Disavanzo(-); Avanzo(+)	- 45.284.200	+ 5.733.084

IL PRESIDENTE
(Pietro Ricciarelli)

Pietro Ricciarelli

Il Comitato amministratore della Gestione dei contributi e delle prestazioni previdenziali dei coltivatori diretti, mezzadri e coloni, in aderenza alla prassi ormai consolidata nell'ambito del consesso medesimo, anche a consuntivo 1992, ha provveduto a predisporre un documento alternativo al bilancio ufficiale redatto secondo l'applicazione integrale dell'articolo 37 della legge n. 88/1989.

Da tale documento emerge un avanzo economico di esercizio di 1.368 miliardi, conseguente ad entrate per 2.826 miliardi e uscite per 1.458 miliardi. La situazione patrimoniale alla fine dell'anno risulta assestata su un avanzo complessivo di 5.733 miliardi.

Nella predisposizione di tale documento si è tenuto conto di quanto previsto al 6° comma del predetto articolo 37 che, come è noto, ha posto nel novero degli oneri della Gestione degli interventi assistenziali e di sostegno alle gestioni previdenziali, da assumersi gradualmente a carico del bilancio dello Stato, le pensioni della categoria aventi decorrenza anteriore al 1989 e le pensioni di reversibilità derivanti dalle medesime, nonché le relative spese di amministrazione.

Nel tracciato della medesima ipotesi, come si rileva nel prospetto che segue - nel quale vengono evidenziati i risultati relativi agli esercizi successivi alla legge n. 88/1989 - la tendenza della Gestione risulta consolidata su valori decisamente positivi.

XII LEGISLATURA - DISEGNI DI LEGGE E RELAZIONI - DOCUMENTI

	CONSUNTIVO			
	1989	1990	1991	1992
		(in miliardi di lire)		
ENTRATE.....	1.423	1.617	2.911	2.826
USCITE.....	306	584	695	1.458
AVANZO DI ESERCIZIO.	1.117	1.033	2.216	1.368

Di converso, il rendiconto 1992 della Gestione, redatto secondo i criteri fissati dalla delibera del Consiglio di Amministrazione n. 43 del 14 aprile 1989 adottata in attuazione della legge n. 88/1989 di ristrutturazione dell'INPS, presenta, invece, un disavanzo economico di esercizio di 7.619 miliardi.

Come già rilevato nella relazione al consuntivo dell'esercizio 1991, a giudizio del Comitato le risultanze appena indicate scaturiscono da una non corretta interpretazione e applicazione delle disposizioni contenute nella precitata legge n. 88/1989.

Il risultato di esercizio predetto viene infatti condizionato da due elementi fortemente negativi: il primo relativo all'onere per prestazioni istituzionali attinenti alle pensioni aventi decorrenza ante 1989, registrato - in palese contraddizione a quanto stabilito dal comma 6 dell'art.37 della piu' volte citata legge 88 - per la maggior parte nel bilancio della Gestione in parola anziche' nella Gestione degli interventi assistenziali e di sostegno alle gestioni previdenziali, come previsto dal comma 6',

articolo 37 della predetta legge n. 88; il secondo relativo agli oneri finanziari per interessi passivi sul conto corrente con l'INPS derivanti dal trascinamento nella Gestione del disavanzo patrimoniale ante 1989, conseguente all'inesatta interpretazione e applicazione della norma predetta.

A tale impostazione consegue un risultato di esercizio fortemente deficitario e una situazione patrimoniale insostenibile che oltre a non rispondere alla realtà della Gestione conduce a conseguenze del tutto insostenibili per la categoria.

La situazione rappresentata - a fronte di un notevolissimo incremento nell'apporto della categoria - non ha peraltro consentito al provvedimento di riforma dei trattamenti pensionistici dei lavoratori autonomi agricoli, di manifestare, sia pure minimamente, i propri benefici effetti, tanto desiderati quanto necessari per la realizzazione di quella "svolta" in cui la categoria confidava per un adeguato sviluppo verso una concreta prospettiva di miglioramenti futuri.

La consapevolezza di essere nel giusto nell'esprimere un giudizio favorevole nel sostanziale equilibrio della Gestione amministrata, ha mantenuto costante l'esigenza di proseguire nella prassi ormai consolidata nell'ambito del Comitato, di predisporre il documento alternativo al bilancio ufficiale, redatto secondo l'ipotesi di totale assunzione da parte della Gestione degli interventi assistenziali e di sostegno alle gestioni previdenziali degli oneri predetti.

Da tale documento emerge una chiara, positiva situazione economico-patrimoniale della Gestione che si sintetizza, come anticipato nella parte iniziale della relazione, in 1.368 miliardi di avanzo di esercizio e in 5.733 miliardi di avanzo patrimoniale, che dimostra in modo inequivocabile di aver imboccato la via del risanamento della Gestione.

L'inversione del risultato di esercizio evidenziato nel prospetto in parola si basa sul ridimensionamento dei valori delle uscite, con particolare riferimento alle spese per prestazioni istituzionali, alle spese di amministrazione e agli oneri finanziari.

Per quanto concerne le spese per prestazioni sono stati posti a carico della Gestione gli oneri relativi alle prestazioni pensionistiche aventi decorrenza dall'1.1.1989, con esclusione di quelli attinenti le pensioni di reversibilità connesse a pensioni dirette aventi decorrenza anteriore al 1989, secondo quanto previsto dall'articolo 37 della legge n. 88/1989.

Per quanto concerne le spese di amministrazione, il ridimensionamento dell'ammontare complessivamente sostenuto a tale titolo si basa sulle stesse considerazioni fatte per il punto precedente, trae infatti origine dallo stesso comma 6, articolo 37 della predetta legge n. 88.

Relativamente all'ultimo punto, "oneri finanziari", che attengono essenzialmente agli importi dovuti all'INPS a titolo di interessi passivi per le anticipazioni ricevute, il Comitato è dell'avviso che il trascinarsi nella Gestione del disavanzo al 1° gennaio 1989, che origina e determina l'onere stesso, deriva anch'esso, come già

accennato in precedenza, da una non corretta interpretazione ed applicazione delle norme della legge n. 88.

Nel documento di riferimento sono stati esclusi, pertanto, i valori attinenti al disavanzo patrimoniale risultante alla fine dell'esercizio 1988 e gli oneri finanziari relativi agli interessi passivi maturati sulle anticipazioni utilizzate nel tempo per la copertura delle prestazioni ante 1989.

E' stata invece inserita la voce "Redditi e proventi patrimoniali" comprendente gli interessi attivi sulle conseguenti disponibilità della Gestione.

Le soluzioni adottate, a giudizio del Comitato risultano allineate - oltre che al dettato - allo spirito delle norme riportate nella legge n. 88/1989 e nella legge n. 233/1990 di riforma della previdenza dei lavoratori autonomi.

Una diversa impostazione porterebbe il contributo di equilibrio della Gestione, da determinarsi in ottemperanza alle norme richiamate, fuori dalle possibilità economiche degli iscritti.


o

o

o

Sulla base delle considerazioni che precedono e del dibattito al riguardo intervenuto, il Comitato amministratore approva la relazione del Presidente e si esprime sfavorevolmente sul documento elaborato dalla Direzione in conformità dei criteri fissati dalla delibera consiliare n. 43 del 14 aprile 1989, valutandolo non adeguato sia al dettato sia allo spirito della normativa regolatrice della materia.

IL PRESIDENTE
(PIETRO RICCIARELLI)



DELIBERAZIONE N. 391

IL COMITATO AMMINISTRATORE DELLA GESTIONE DEI CONTRIBUTI E DELLE PRESTAZIONI PREVIDENZIALI DEGLI ARTIGIANI

(SEDUTA DEL 1 LUGLIO 1993)

- visto l'art. 33 della legge n. 88 del 9 marzo 1989;
- esaminato il bilancio consuntivo della Gestione per il 1992;
- preso atto che nella predisposizione del bilancio medesimo sono state osservate le disposizioni di cui alla citata legge n.88/89 ed i relativi criteri applicativi approvati dal Consiglio di Amministrazione con la deliberazione n. 43 del 14 aprile 1989;
- sentita la relazione del Collegio dei Sindaci;
- con il voto consultivo favorevole del Direttore Generale,

d e l i i b e r a

- di approvare il bilancio consuntivo della Gestione dei contributi e delle prestazioni previdenziali degli artigiani per il 1992 e di sottoporlo, corredato dalla propria relazione, al Consiglio di Amministrazione.

IL SEGRETARIO

IL PRESIDENTE

RELAZIONE DEL COMITATO AMMINISTRATORE

Il rendiconto 1992 della Gestione dei contributi e delle prestazioni previdenziali degli artigiani presenta un avanzo economico di esercizio di 1.770 miliardi.

Il presente risultato fa ascendere l'avanzo patrimoniale al 31 dicembre 1992 a 6.077 miliardi.

Come si evince dal prospetto che segue nel quale vengono rappresentate, per ogni utile raffronto, le risultanze degli esercizi interessati dalla legge n.88/1989 e dalla successiva legge n.233/1990 di riforma dei trattamenti pensionistici dei lavoratori autonomi, la situazione economico - patrimoniale evidenzia un consolidamento marcato del buon andamento della Gestione.

	Consuntivo 1989	Consuntivo 1990	Consuntivo 1991	Consuntivo 1992
		(in miliardi di lire)		
AVANZO DI ESERCIZIO	723	875	1.516	1.770
AVANZO PATRIMONIALE	1.916	2.791	4.307	6.077

In tali dati risulta confermata la giustezza delle posizioni assunte dal Comitato amministratore sull'aumento delle contribuzioni registrato negli ultimi due anni.

Come già si è avuto modo di segnalare in occasione dell'approvazione degli ultimi bilanci, anche nell'attuale

circostanza non si può sottacere il comportamento del legislatore che continua ad elevare l'aliquota contributiva dovuta dagli iscritti alla Gestione senza tener alcun conto delle risultanze attive della situazione economica e finanziaria della Gestione stessa e della precisa norma legislativa (art. 33 della legge n. 88/1989) che attribuisce al Comitato amministratore l'iniziativa dei provvedimenti necessari per assicurare l'equilibrio della Gestione.

A tale proposito il Comitato, nella seduta del 16 luglio 1992, ha approvato un ordine del giorno in relazione all'aumento dell'aliquota contributiva dal 13 per cento al 14 per cento con decorrenza 1° luglio 1992 previsto dal D.L. n. 333/1992, per invitare il Governo e il Parlamento a recedere dall'aumento della contribuzione.

Ciò nonostante in sede di manovra finanziaria per il 1993 il Governo ha nuovamente ritoccato l'aliquota contributiva portandola dal 1° gennaio 1993 dal 14 al 15 per cento, limitatamente alla parte di reddito di impresa superiore al tetto pensionistico in vigore per il F.P.L.D. e disponendo, altresì che sia l'aliquota del 14 per cento che quella del 15 per cento vengano calcolate non solo sul reddito d'impresa ma anche su quello, eventuale, di partecipazione.

A ciò aggiungasi che, con decorrenza 1° giugno 1993, il Governo ha nuovamente ritoccato verso l'alto l'aliquota contributiva elevandola dell'1 per cento per cui l'attuale percentuale di prelievo contributivo è del 15 per cento per i redditi da 18.424.433 lire a 53.475.000 lire, mentre per i titolari di reddito di importo superiore al tetto pensionistico in vigore per il F.P.L.D. l'aliquota di prelievo contributivo sale al 16 per cento.

Ad evitare per il futuro il ripetersi di ulteriori ed ingiustificati aumenti e modifiche della base imponibile che produrrebbero effetti dannosi sull'economia delle aziende artigiane, nonché riflessi negativi sulla consistenza numerica degli iscritti alla Gestione e, quindi, sugli equilibri finanziari della Gestione stessa, il Comitato ha assunto le opportune iniziative ed ha interessato il Consiglio d'amministrazione dell'INPS, con un documento votato all'unanimità nella seduta del 15 dicembre 1992, per l'adozione delle necessarie e successive misure idonee ad eliminare gli inconvenienti lamentati.

Il Consiglio d'Amministrazione, nella seduta del 12 marzo 1993, ha preso atto del documento in argomento ampiamente illustrato dal sottoscritto nella sua veste di Presidente del Comitato amministratore.

Per quanto attiene invece l'aspetto prestazioni, in applicazione del D.L. n. 384/1992, convertito con modificazioni, dalla legge 14 novembre 1992, n. 438, gli effetti dovuti alla sospensione delle norme in materia di pensioni di anzianità e il blocco della perequazione automatica prevista per novembre 1992, hanno contribuito a temperare l'aumento dell'onere pensionistico registrato per l'anno 1992 rispetto all'anno precedente.

Rimanendo nel campo delle prestazioni, il Comitato sottolinea un aspetto significativo della Gestione; negli ultimi anni si è avuta una costante diminuzione del numero delle prestazioni per invalidità concesse; infatti, dalle 12.669 pensioni liquidate nel 1987 si è giunti alle 10.772 del 1992. Tale tendenza, che si prevede che continui per gli esercizi futuri, rafforza la convinzione che la Gestione

degli artigiani è una Gestione "sana" non incline al facile pensionamento per invalidità.

A ciò aggiungasi che, dalle ultime rilevazioni statistiche riferite al 31 dicembre 1992, su un totale di 1.847.596 iscritti alla Gestione, ben 1.517.172 sono soggetti in età inferiore ai 55 anni, di cui n. 1.173.565 uomini e n. 343.607 donne, ben lontani, quindi, dall'età prevista per il pensionamento per vecchiaia.

Ulteriore elemento positivo da evidenziare è il buon rapporto esistente tra iscritti e pensionati al 31 dicembre 1992 pari a 2,35. Considerata, inoltre, l'età media degli iscritti sopra evidenziata, si può ragionevolmente prevedere che il buon rapporto attualmente esistente tra lavoratori attivi e pensionati non debba peggiorare nel medio-breve periodo, anche se il numero delle pensioni in carico alla Gestione tende ad aumentare in relazione al costante aumento della vita media.

Per quanto concerne gli aspetti più generali, il Comitato come già segnalato in occasione del preventivo 1993, esprime, invece, insoddisfazione per lo scarso rendimento delle anticipazioni fornite dalla Gestione artigiani verso Fondi deficitari; come è noto il Consiglio d'Amministrazione, con deliberazione n. 61 del 27 settembre 1991, ha stabilito che gli interessi verso Fondi o Gestioni con saldo a debito siano liquidati al tasso d'inflazione reale accertato dall'ISTAT per il periodo di riferimento anziché, come per il passato, al tasso legale.

Ciò comporta che, invece del 10 per cento (tasso legale vigente), il tasso di interesse in questione risulta

pressoché dimezzato, ciò determina un interesse attivo a favore della Gestione di soli 153 miliardi.

A tale proposito si ricorda che il Comitato ha già sollevato tale problema in occasione dell'esame del bilancio preventivo per il 1992, per cui si rinnova la riserva di esprimere il proprio avviso allorché, a norma dell'art. 34 del Regolamento di contabilità e per l'esecuzione delle spese, delle forniture e dei servizi dell'Istituto, la questione verrà riproposta al Consiglio d'Amministrazione in relazione alla situazione economica-finanziaria generale del Paese.

Infatti, in base all'art.37 della legge n.88/1989, gli oneri per le anticipazioni verso le Gestioni para - assistenziali, dovrebbero essere addossate alla solidarietà della collettività nazionale.

o

o

o

Per quanto attiene all'analisi dei provvedimenti normativi in generale che hanno influenzato la Gestione, si rimanda all'apposita appendice predisposta in allegato alla relazione della Direzione Generale.

Di seguito si riportano alcune considerazioni sulle partite di bilancio maggiormente significative.

Prima di tale analisi, il Comitato non può non ribadire l'impegno dell'Istituto nel suo complesso in materia di recupero crediti in generale e di controlli incrociati in

particolare con il fisco per la verifica o rilevazione dei redditi di impresa imponibili ai fini previdenziali.

Tali iniziative sollecitate anche dal Comitato, a volte ingiustamente amplificate da organi di stampa che non perdono occasione per criminalizzare l'intero comparto produttivo, hanno consentito il consolidamento della situazione economico-patrimoniale della Gestione.

Nell'ambito del conto economico della Gestione, fra le entrate, particolare menzione merita la voce relativa ai contributi a carico degli iscritti, che nell'anno 1992 sono risultati pari a 5.932 miliardi, con un incremento del 12,4 per cento rispetto al dato rilevato nell'anno precedente, quando, per una serie di fattori positivi concomitanti, tali contributi hanno registrato una impennata straordinaria del 34 per cento di aumento.

Considerata la diminuzione del numero degli iscritti alla Gestione, il predetto incremento è da attribuire in parte all'aumento dell'aliquota contributiva (+1 per cento dal 1° luglio 1992), e in parte all'aumento del reddito medio, compreso tra un reddito minimo annuo di 17.990.440 e un reddito massimo annuo di 86.866.667.

Fra le uscite, la posta più significativa e rilevante anche per la sua consistenza numerica attiene alle prestazioni pensionistiche che ammontano nel complesso a 4.155 miliardi con un incremento rispetto all'esercizio precedente di 489 miliardi, pari al 13,3 per cento.

Tale aumento è dovuto:

- al maggior numero di pensioni in pagamento nell'anno (+ 17.326);

- all'aumento del valore medio delle nuove pensioni liquidate nell'anno (+ 3.201.529), che risente dei nuovi criteri di calcolo previsti dalla legge di riforma, dei trattamenti previdenziali dei lavoratori autonomi;
- all'aumento degli importi medi delle pensioni in pagamento nell'anno stesso (+ 420.303), che risentono dell'operazione di riliquidazione delle pensioni aventi decorrenza compresa tra il 1° gennaio 1982 e il 30 giugno 1990 effettuata ai sensi della legge n.233/1990.

Il valore complessivo dell'onere per pensioni risulta temperato dal blocco temporaneo delle pensioni di anzianità e dal blocco della perequazione automatica prevista per novembre 1992 secondo quando stabilito dal D.L.n.384/1992, convertito, con modificazioni, dalla legge n.438/1992.

Per effetto di tali norme, i trattamenti minimi mensili sono risultati per la maggior parte dell'anno - dal 1° maggio 1992 - pari a lire 577.750.

A conclusione delle considerazioni effettuate, il Comitato esprime un ponderato giudizio positivo che autorizza a ritenere praticabile, in vista di future integrazioni normative, l'esame di situazioni meritevoli di una diversa, migliore, protezione sociale, come la rivalutazione delle pensioni aventi decorrenza anteriore al 1982 ovvero l'estensione ai pensionati della Gestione dell'assegno per il nucleo familiare in luogo dell'attuale maggiorazione per carichi di famiglia.


IL PRESIDENTE

DELIBERAZIONE N. 71

OGGETTO: Bilancio consuntivo dell'esercizio 1992.

Il Comitato Amministratore della Gestione dei contributi e delle prestazioni previdenziali degli esercenti attività commerciali

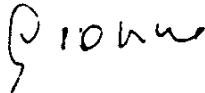
(seduta del 26 giugno 1993)

- visto l'art. 36 della legge n. 88, del 9 marzo 1989;
- esaminato il bilancio consuntivo della Gestione per l'esercizio 1992;
- preso atto che nell'impostazione del bilancio medesimo sono state osservate le disposizioni di cui alla citata legge n. 88/1989 e tenuti presenti i criteri applicativi approvati dal Consiglio di Amministrazione con deliberazione n. 43 del 14 aprile 1989;
- vista la relazione del Presidente del Collegio dei Sindaci;
- su proposta del Direttore Generale,

d e l i b e r a

di approvare il bilancio consuntivo della Gestione dei contributi e delle prestazioni previdenziali degli esercenti attività commerciali per il 1992 e di sottoporlo, corredato dalla propria relazione, al Consiglio di Amministrazione.

IL SEGRETARIO



IL PRESIDENTE



RELAZIONE DEL COMITATO AMMINISTRATORE

Il rendiconto 1992 della Gestione dei contributi e delle prestazioni previdenziali degli esercenti attività commerciali presenta un avanzo economico di esercizio di 2.005 miliardi.

Per effetto di tale risultato l'avanzo patrimoniale, al 31 dicembre 1992, ascende a 5.029 miliardi.

Come risulta dal prospetto che segue nel quale vengono riportate, per ogni utile raffronto, le risultanze sintetiche degli esercizi interessati dalla legge n. 88/1989, di ristrutturazione dell'INPS, e dalla successiva legge n. 233/1990 di riforma dei trattamenti pensionistici dei lavoratori autonomi, la situazione economico-patrimoniale evidenzia un consolidamento marcato del buon andamento della Gestione.

	Consuntivo 1989	Consuntivo 1990	Consuntivo 1991	Consuntivo 1992
	(in miliardi di lire)			
AVANZO DI ESERCIZIO	616	741	1.256	2.005
AVANZO PATRIMONIALE	1.027	1.768	3.024	5.029

Tali risultanze confermano la giustezza delle posizioni assunte dal Comitato amministratore sui ripetuti aumenti delle contribuzioni.

Come già si è avuto modo di segnalare in occasione dell'approvazione degli ultimi bilanci, anche nell'attuale circostanza non si può sottacere il comportamento del legislatore che continua ad aumentare l'aliquota contributiva senza tenere conto delle risultanze attive della Gestione. Vengono, in tal modo, disattese le norme - art. 36 della legge n. 88/1989 e art. 17 del decreto legislativo n. 503/1992 - che attribuiscono al Comitato amministratore l'iniziativa dei provvedimenti necessari per assicurare l'equilibrio della Gestione.

Altrettanto ingiustificata appare la disposizione con la quale è stata ampliata la base imponibile estendendola alla totalità dei redditi d'impresa (art. 3 bis della legge n. 438/1992). La generica accezione della norma comporta conseguenze che stravolgono il concetto di assicurazione pensionistica di categoria. Vengono, in pratica, resi imponibili e quindi pensionabili, anche redditi di partecipazione ad attività di lavoro non autonomo.

Ad evitare per il prossimo futuro il ripetersi di ulteriori ingiustificati aumenti e modifiche della base imponibile che potrebbero produrre effetti dannosi sull'economia delle aziende del settore, nonché riflessi negativi sulla consistenza numerica degli iscritti alla Gestione e, quindi, sugli equilibri economico patrimoniali della stessa, il Comitato ritiene opportuno interessare il Presidente dell'INPS per l'adozione di iniziative idonee ad eliminare gli inconvenienti lamentati.

Per quanto attiene al versante delle prestazioni, le modifiche normative recentemente apportate con il D.L. n. 384/1992, convertito con modificazioni, dalla legge 14 novembre 1992, n. 438, inerenti al blocco delle pensioni di anzianità fino al 31 dicembre 1993 e il blocco della perequazione automatica prevista per novembre 1992, hanno contribuito a temperare l'aumento dell'onere pensionistico registrato per l'anno 1992, rispetto all'anno precedente.

In tale ambito, il Comitato sottolinea un aspetto significativo della Gestione; negli ultimi anni si è avuta una costante diminuzione del numero delle prestazioni per invalidità concesse. Tale tendenza, che si prevede che continui per gli esercizi futuri, rafforza la convinzione che la Gestione degli esercenti attività commerciali si fonda su una platea di assicurati "sana", non incline al facile pensionamento per invalidità.

A ciò aggiungasi che, dalle ultime rilevazioni statistiche riferite al 31 dicembre 1992, su un totale di 1.677.265 iscritti alla Gestione, ben 1.289.193 sono soggetti in età inferiore ai 55 anni, di cui n. 770.006 uomini e n. 519.187 donne, ben lontani, quindi, dall'età prevista per il pensionamento per vecchiaia.

Ulteriore elemento positivo da evidenziare è il buon rapporto esistente tra iscritti e pensionati al 31 dicembre 1992 pari a 2,22. Considerata, inoltre, l'età media degli iscritti sopra evidenziata, si può ragionevolmente prevedere che il buon rapporto attualmente esistente tra lavoratori attivi e pensionati non debba peggiorare nel medio-breve periodo, anche se il numero delle pensioni in carico alla Gestione tende ad aumentare in relazione al costante aumento della vita media.

A conclusione delle considerazioni su esposte, il Comitato amministratore, anche per realizzare trasparenza e chiarezza negli equilibri economico-patrimoniali, evidenzia ancora una volta la necessità che la Direzione generale elabori, nello spirito dell'art. 17, 2° comma del decreto legislativo n. 503/1992, una proiezione triennale dell'andamento della Gestione di categoria, prima della scadenza del mandato del Comitato stesso.

Per quanto concerne, inoltre, gli aspetti più generali, il Comitato, come già segnalato in occasione del preventivo 1993, esprime, invece, insoddisfazione e contrarietà per lo scarso rendimento delle anticipazioni fornite dalla Gestione degli esercenti attività commerciali verso Fondi deficitari; come è noto il Consiglio d'Amministrazione, con deliberazione n. 61 del 27 settembre 1991, ha stabilito che gli interessi verso Fondi o Gestioni con saldo a debito siano liquidati al tasso d'inflazione reale accertato dall'ISTAT per il periodo di riferimento anziché, come per il passato, al tasso legale.

Ciò comporta che, invece del 10% (tasso legale vigente), il tasso di interesse in questione risulta pressoché dimezzato, ciò determina un interesse attivo a favore della Gestione di soli 116 miliardi .

A tale proposito si ricorda che il Comitato ha già sollevato tale problema in occasione dell'esame del bilancio preventivo per il 1992, per cui si rinnova la riserva di esprimere il proprio avviso allorché, a norma dell'art. 34 del Regolamento di contabilità e per l'esecuzione delle spese, delle forniture e dei servizi dell'Istituto, la questione verrà riproposta al Consiglio d'Amministrazione in

relazione alla situazione economica-finanziaria generale del Paese.

Infatti, in base all'art. 37 della legge n. 88/1989, gli oneri per le anticipazioni verso le Gestioni para-assistenziali, dovrebbero essere addossate alla solidarietà della collettività nazionale.

o

o . o

Per quanto attiene all'analisi dei provvedimenti normativi in generale che hanno influenzato la Gestione si rimanda all'apposita appendice predisposta in allegato alla relazione della Direzione Generale.

Di seguito si riportano alcune considerazioni sulle partite di bilancio maggiormente significative.

Prima di tale analisi, il Comitato non può non ribadire l'impegno dell'Istituto nel suo complesso in materia di recupero crediti in generale e di controlli incrociati in particolare con il fisco per la verifica o rilevazione dei redditi di impresa imponibili ai fini previdenziali.

Tali iniziative sollecitate anche dal Comitato, a volte ingiustamente amplificate da organi di stampa che non perdono occasione per criminalizzare l'intera categoria, hanno consentito il consolidamento della situazione economico patrimoniale della Gestione.

Nell'ambito del conto economico della Gestione, fra le entrate, particolare menzione merita la voce relativa ai contributi a carico degli iscritti, che nell'anno 1992 sono risultati pari a 5.413 miliardi, con un incremento del 18,6 per cento rispetto al dato rilevato nell'anno precedente, quando per una serie di fattori positivi concomitanti tali contributi registrarono una impennata straordinaria.

Considerato il modesto aumento del numero degli iscritti alla Gestione, il predetto incremento è da attribuire in parte all'aumento dell'aliquota contributiva (+1% dall'1.7.1992), e in parte all'aumento del reddito medio, compreso tra un reddito minimo annuo di 17.990.440 e un reddito massimo annuo di 86.866.667.

Fra le uscite, la posta più significativa e rilevante anche per la sua consistenza numerica attiene alle prestazioni pensionistiche che ammontano nel complesso a 3.533 miliardi con un incremento rispetto all'esercizio precedente di 284 miliardi, pari al 8,7 per cento.

Tale aumento è dovuto:

- al maggior numero di pensioni in pagamento nell'anno (36.819);
- all'aumento del valore medio delle nuove pensioni liquidate nell'anno (+2.363.113), che risente dei nuovi criteri di calcolo previsti dalla legge di riforma dei trattamenti previdenziali dei lavoratori autonomi;
- all'aumento degli importi medi delle pensioni in pagamento nell'anno stesso (250.903), che risentono dell'operazione di riliquidazione delle pensioni aventi decorrenza compresa tra

il 1° gennaio 1982 e il 30 giugno 1990, effettuata ai sensi della legge n. 233/1990.

Il valore complessivo dell'onere per pensioni risulta temperato dal blocco temporaneo delle pensioni di anzianità e dal blocco della perequazione automatica prevista per novembre 1992 secondo quanto stabilito dal D.L. n. 384/1992, convertito, con modificazioni, dalla legge n. 438/1992. Per effetto di tali norme i trattamenti minimi mensili sono risultati per la maggior parte dell'anno - dal 1° maggio 1992 - pari a 577.750.

A conclusione delle considerazioni effettuate, il Comitato esprime un ponderato giudizio positivo, che autorizza a ritenere praticabile in vista di future integrazioni normative, l'esame di situazioni meritevoli di una diversa, migliore protezione sociale, come la rivalutazione delle pensioni aventi decorrenza anteriore al 1982, ovvero l'estensione ai pensionati della Gestione dell'assegno per il nucleo familiare, in luogo dell'attuale maggiorazione per carichi di famiglia senza ricorrere ad alcuno specifico aumento contributivo.

IL PRESIDENTE



COMITATO DI VIGILANZA DEL FONDO DI PREVIDENZA PER IL PERSONALE
ADDETTO AI PUBBLICI SERVIZI DI TELEFONIA

Seduta del 30.6.1993

Argomento n. 1

IL COMITATO

- esaminato ai sensi dell'art. 3, lettera c della legge 4 dicembre 1956, n. 1450 e dell'art. 49 del D.P.R. 30.4.1970, n. 639, il bilancio consuntivo del Fondo per l'anno 1992;

- sentite le delucidazioni fornite sull'argomento,

- A. Nitogrota

ESPRIME PARERE FAVOREVOLE

all'approvazione del bilancio consuntivo del Fondo per l'anno 1992 ed alle relazioni che l'accompagnano.

IL SEGRETARIO



IL PRESIDENTE



COMITATO SPECIALE DEL FONDO DI PREVIDENZA PER IL PERSONALE
ADDETTO ALLE GESTIONI DELLE IMPOSTE DI CONSUMO

Seduta del 23 giugno 1993

- omissis -

IL COMITATO

- esaminato ai sensi dell'art. 49 del D.P.R. 30 aprile 1970, n. 639 il bilancio consuntivo per l'anno 1992 e le relazioni che l'accompagnano;
- sentite le delucidazioni sull'argomento;
- udita la relazione del Collegio dei Sindaci;

ESPRIME PARERE FAVOREVOLE

all'approvazione del bilancio consuntivo per l'anno 1992 ed alle relazioni che l'accompagnano.

IL SEGRETARIO

IL PRESIDENTE

COMITATO AMMINISTRATORE DEL FONDO DI PREVIDENZA PER I DIPENDENTI
DALL'ENEL E DALLE AZIENDE ELETTRICHE PRIVATE

Seduta del 5.7.93

Argomento n. 1

OGGETTO: Approvazione del bilancio consuntivo per l'anno 1992.

IL COMITATO AMMINISTRATORE

- esaminato ai sensi dell'art. 6, lettera d) della legge 31 marzo 1956, n. 293 e dell'art. 49 del D.P.R. 30 aprile 1970, n. 639, il bilancio consuntivo del Fondo per l'anno 1992;

- vista la relazione del collegio dei sindaci;

- sentite le delucidazioni fornite sull'argomento;


ESPRIME PARERE FAVOREVOLE

all'approvazione del bilancio consuntivo per l'anno 1992 e alla relazione che lo accompagna.

IL SEGRETARIO



PRESIDENTE



APPRBIL

COMITATO DI VIGILANZA DEL FONDO DI PREVIDENZA PER IL PERSONALE DI VOLO DIPENDENTE DA AZIENDE DI NAVIGAZIONE AEREA.

OGGETTO: Rendiconto dell'anno 1992.


IL COMITATO DI VIGILANZA

- preso in esame il Rendiconto dell'anno 1992;
- vista la relazione del Collegio dei Sindaci;
- udite le relazioni degli Uffici ed i chiarimenti forniti su singole partite registrate in bilancio;
- visto l'art. 7 n. 5) della legge 13.7.1965, n. 859;
- visti l'art. 7 del D.P.R. del 30.4.1970, n. 639 e gli artt. 5 e 17 della legge 9.3.1989, n. 88;

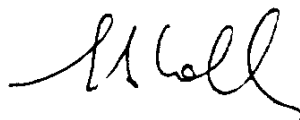
ESPRIME PARERE FAVOREVOLE

all'approvazione del Rendiconto dell'anno 1992.

IL SEGRETARIO



IL PRESIDENTE



Roma, 7.7.1993

COMITATO DI VIGILANZA DELLA GESTIONE SPECIALE DI PREVIDENZA INTEGRATIVA DELL'ASSICURAZIONE OBBLIGATORIA PER L'INVALIDITA', LA VECCHIAIA E I SUPERSTITI PER I DIPENDENTI DA IMPRESE ESERCENTI MINIERE, CAVE E TORBIERE CON LAVORAZIONE ANCORCHE' PARZIALE IN SOTTERRANEO.

OGGETTO: BILANCIO CONSUNTIVO DELL'ANNO 1992

IL COMITATO (seduta del 22 Giugno 1993)

- esaminato ai sensi dell'art.12 della legge 3 gennaio 1960, n.5, dell'art.49 del D.P.R. 30 aprile 1970, n.639 e dell'art.37 della legge 9 marzo 1989, n.88, il bilancio consuntivo della Gestione per l'anno 1992 ;

- sentite le delucidazioni sull'argomento

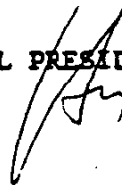
ESPRIME PARERE FAVOREVOLE

all'approvazione del bilancio consuntivo ed alla relazione che lo accompagna.

IL SEGRETARIO



IL PRESIDENTE



COMITATO AMMINISTRATORE DEL FONDO INTEGRATIVO DELL'ASSICURAZIONE GENERALE
OBBLIGATORIA PER L'INVALIDITA', LA VECCHIAIA E I SUPERSTITI A FAVORE DEL
PERSONALE DIPENDENTE DALLE AZIENDE PRIVATE DEL GAS

Seduta del 30 giugno 1993

Rendiconto dell'anno 1992

- omissis -

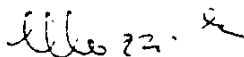
IL COMITATO

- esaminato ai sensi dell'art.5, lett. d) della legge 6 dicembre 1971, n.1084 e dell'art.49 del D.P.R. 30 aprile 1970, n.639, il rendiconto del Fondo per l'anno 1992;
- sentite le delucidazioni fornite sull'argomento;
- vista la relazione del Collegio dei Sindaci;
- a maggioranza

ESPRIME

parere favorevole all'approvazione del rendiconto del Fondo per l'anno 1992 ed alla relazione che lo accompagna.

IL SEGRETARIO



IL PRESIDENTE



COMITATO SPECIALE DEL FONDO DI PREVIDENZA PER GLI IMPIEGATI DIPENDENTI DAI CONCESSIONARI DEL SERVIZIO DI RISCOSSIONE DEI TRIBUTI E DELLA ALTRE ENTRATE DELLO STATO E DEGLI ENTI PUBBLICI

Seduta del giorno 7 LUGLIO 1993

Argomento n. 2

OGGETTO: RELAZIONE E BILANCIO CONSUNTIVO DEL FONDO RELATIVI ALL'ANNO 1992


IL COMITATO

- esaminato, ai sensi dell'art. 5 lett. g) della legge 2 aprile 1958, n. 377 e dell'art. 49 del D.P.R. 30 aprile 1970, n. 639, il bilancio consuntivo del Fondo per l'anno 1992;
- sentite le delucidazioni fornite sull'argomento;
- a maggioranza,

ESPRIME PARERE FAVOREVOLE

all'approvazione del bilancio consuntivo del Fondo per l'anno 1992 ed alle relazioni che lo accompagnano.

IL SEGRETARIO



(Dr. a. Agnese GRITA)

IL PRESIDENTE



(Cong. Gabriele Rescigno)

COMITATO SPECIALE PER LA GESTIONE DEL FONDO DI PREVIDENZA PER IL PERSONALE
DEL CONSORZIO AUTONOMO DEL PORTO DI GENOVA E DELL'ENTE AUTONOMO DEL PORTO
DI TRIESTE

Seduta del 5 luglio 1993

Argomento n. 2


IL COMITATO

- esaminato ai sensi dell'art.13 comma terzo, punto a), del D.L. 17.12.1986 n. 873 convertito nella legge 13.2.1987 n. 26 e dell'art. 49 del D.P.R. 30 aprile 1970 n. 639, il bilancio consuntivo del fondo per l'anno 1992;
- sentite le delucidazioni sull'argomento
- **all'unanimità**

ESPRIME PARERE FAVOREVOLE

all'approvazione del bilancio consuntivo del Fondo per l'anno 1992 ed alle relazioni che l'accompagnano.

IL SEGRETARIO



IL PRESIDENTE



Comitato di vigilanza
del Fondo Clero

Seduta del 6. 7. 93 ore 12

Deserto



ORIGINALE**IL COMITATO AMMINISTRATORE DELLA GESTIONE PRESTAZIONI
TEMPORANEE AI LAVORATORI DIPENDENTI**

(Seduta del 2 luglio 1993)

- Visto l'art. 26 della legge n. 88 del 9 marzo 1989;
- Esaminato il bilancio consuntivo della Gestione per il 1992;
- Preso atto che nella predisposizione del bilancio medesimo sono state osservate le disposizioni di cui alla citata legge n. 88/89 ed i relativi criteri applicativi approvati dal Consiglio di amministrazione con deliberazione n. 43 del 14 aprile 1989;
- Vista la relazione del Direttore generale al bilancio di cui trattasi;
- Vista la relazione del Collegio dei sindaci;
- Con il voto consultivo favorevole del Direttore generale,

D E L I B E R A

di approvare il bilancio consuntivo della Gestione prestazioni temporanee ai lavoratori dipendenti per il 1992 e di sottoporlo, corredato della propria relazione, al Consiglio di amministrazione.

IL SEGRETARIO**IL PRESIDENTE**

2583**RELAZIONE DEL COMITATO AMMINISTRATORE**

Il bilancio consuntivo dell'anno 1992 della Gestione prestazioni temporanee ai lavoratori dipendenti presenta un avanzo economico di esercizio di 22.054 miliardi a fronte di entrate per 37.321 miliardi e uscite per 15.267 miliardi.

Tale risultato positivo fa ascendere l'avanzo patrimoniale al 31 dicembre 1992 a 123.451 miliardi.

Come si può rilevare nel prospetto che segue, la consistenza patrimoniale della Gestione, già rilevante alla data della propria istituzione, avvenuta, come noto, ai sensi dell'articolo 24 della legge n. 88/1989, è andata sempre più consolidandosi. Attualmente ha raggiunto un tale livello che può trovare giustificazione e compatibilità soltanto in un contesto allargato all'intero comparto dei lavoratori dipendenti, previsto all'art. 21 della predetta legge n. 88 del 1989, ove sussistano due realtà opposte che inducano a giudizi ponderati e accorti anche alla luce di una solidarietà che nel tempo potrebbe risultare insufficiente.

=

	1989	1990	1991	1992
	(in miliardi di lire)			
Avanzo di esercizio	15.452	17.928	21.278	22.054
Avanzo patrimoniale	62.191	80.119	101.397	123.451

La Gestione, collocata nel predetto comparto dei lavoratori dipendenti, provvede, come noto, alla riscossione dei contributi e alla erogazione di prestazioni non pensionistiche a favore dei lavoratori dipendenti, con esclusione dei trattamenti di natura non previdenziale posti a carico della Gestione degli interventi assistenziali e di sostegno alle gestioni previdenziali istituita dall'articolo 37 della precitata legge n. 88/1989, con finanziamento posto a carico dello Stato.

Pertanto nella Gestione risultano raggruppate le seguenti forme assicurative:

- Cassa unica per gli assegni familiari;
- Cassa per l'integrazione guadagni dei lavoratori dell'industria con esclusione dei trattamenti straordinari;
- Cassa per l'integrazione salariale ai lavoratori agricoli;
- Cassa per l'integrazione guadagni dei lavoratori dell'industria con esclusione dei trattamenti straordinari;
- Cassa per l'integrazione salariale ai lavoratori agricoli;
- Fondo per il rimpatrio dei lavoratori extra-comunitari;
- Assicurazione per la disoccupazione involontaria, con esclusione dei trattamenti speciali per l'industria e l'edilizia;
- Fondo di garanzia per il trattamento di fine rapporto;
- Gestione per le prestazioni temporanee economiche di malattia e maternità, con esclusione dei trattamenti di maternità previsti per le lavoratrici autonome rilevati nelle relative gestioni di pertinenza;
- Cassa per il trattamento di richiamo alle armi degli impiegati ed operai privati;
- Assicurazione contro la tubercolosi.

I restanti trattamenti temporanei, i cui oneri risultano connessi ad interventi assistenziali, sociali e di sostegno alle imprese vengono rilevati nella predetta gestione assistenziale che provvede, fra l'altro, a trasferire alla Gestione prestazioni temporanee il corrispettivo del mancato gettito contributivo conseguente ad esoneri e riduzioni di aliquote previsti in favore di particolari settori o categorie produttive. Vengono, altresì, posti a carico della Gestione assistenziale gli oneri relativi alla quota parte dell'assegno per il nucleo familiare, di cui al decreto legge n. 69/1988 convertito con legge n. 153/1988, corrispondente alla differenza tra l'onere complessivo accertato nell'anno e l'importo già a carico della Cassa unica assegni familiari nell'ultimo anno di erogazione degli assegni familiari (1987) rideterminato su basi demografiche attualizzate.

Il bilancio della Gestione evidenzia, come prescritto dalle norme in precedenza richiamate, per ciascuna forma di previdenza, in appositi allegati, le prestazioni e il correlativo gettito contributivo.

Tali elaborati oltre ad esporre analiticamente gli specifici trattamenti previdenziali consentono, attraverso raffronti di dati, di trovare utili indicazioni per una tempestiva azione di raccordo e proposizione di norme atte a governare i vari fenomeni rilevati dalla gestione.

Prima di passare all'esame delle poste di bilancio maggiormente significative che hanno caratterizzato la gestione nel corso dell'anno 1992, corre l'obbligo di citare, nel quadro degli sviluppi normativi, la legge 23 luglio 1991, n. 223, che nell'esercizio 1992 ha manifestato appieno la propria efficacia facendo avvertire interamente gli effetti sulle forme assicurative interessate, nonché il decreto

legislativo 27 gennaio 1992, n. 80 che, a partire dal 1° gennaio 1992, ha fissato l'aumento dell'aliquota dallo 0,15 per cento allo 0,20 per cento del contributo per il fondo di garanzia per il trattamento di fine rapporto di cui alla legge n. 297/1982.

Esame del movimento economico e del risultato di esercizio.

Le risultanze economiche dell'esercizio 1992 si riassumono in 37.321 miliardi di entrate e in 15.267 miliardi di uscite con un avanzo economico pari a 22.054 miliardi.

I dati evidenziano il positivo andamento della gestione, da attribuire principalmente all'apporto della contribuzione prevista per la ex Cassa unica assegni familiari, nonché all'aumento dei contributi CIG per effetto dell'estensione per gli impiegati e quadri del relativo obbligo contributivo previsto dalla citata legge n. 223/1991.

In merito alle principali voci di bilancio, si sottolinea la consistente posta rappresentata dai contributi a carico dei datori di lavoro e degli iscritti, il cui ammontare economico complessivo di 31.292 miliardi risulta influenzato da variazioni positive dovute alla naturale lievitazione degli elementi retributivi, agli effetti dei provvedimenti che disciplinano l'adeguamento dei minimali di retribuzione imponibile, nonché agli effetti della legge n. 223/1991 in precedenza citata. L'importo complessivo dei contributi accertati risulta analizzato nell'allegato n. 12 al bilancio ove si distinguono in particolare i contributi relativi alla Cassa unica assegni familiari (15.867 miliardi), i contributi relativi ai trattamenti economici di malattia e maternità (6.568 miliardi) e quelli di pertinenza della Cassa integrazione guadagni (3.631

miliardi).

Merita altresì attenzione la voce "trasferimenti attivi" che nel complesso ammonta a 3.525 miliardi; tali valori attengono essenzialmente agli importi trasferiti dalla Gestione degli interventi assistenziali, analizzati nell'allegato n. 16 al bilancio, per la copertura del mancato gettito contributivo a seguito di esoneri e riduzioni di aliquote in favore di settori o categorie produttive, nonché per altre coperture assicurative (3.520 miliardi).

Ancora sul versante delle entrate l'altra voce significativa attiene ai "redditi e proventi patrimoniali" ove vengono rilevati gli interessi attivi maturati sul conto corrente intrattenuto con l'INPS (2.078 miliardi). L'importo risente delle anticipazioni gratuite effettuate al Fondo pensioni lavoratori dipendenti, nel quadro della solidarietà prevista dall'articolo 21 della legge 88/1989 nell'ambito del comparto dei lavoratori dipendenti.

Le disponibilità residue utilizzate dall'Ente per anticipazioni alle gestioni deficitarie, hanno beneficiato dei rendimenti derivanti dalla corresponsione degli interessi a carico di tali gestioni, liquidati al saggio di interesse pari al tasso di inflazione reale accertato dall'ISTAT per il 1992 (5,4 per cento) come previsto dalla deliberazione consiliare n. 32 del 20 novembre 1992 che ha confermato quanto stabilito con la delibera, dello stesso Organo, n. 61 del 27 settembre 1991.


In merito alle principali voci di uscita si evidenziano in particolare le spese per prestazioni istituzionali che ammontano nel complesso a 11.225 miliardi con un incremento rispetto al 1991 di 825 miliardi, pari al 7,9 per cento, e si riferiscono principalmente, come analizzato nell'allegato al

bilancio n. 17, ai trattamenti di famiglia (2.006 miliardi), ai trattamenti di integrazione salariale (1.431 miliardi), ai trattamenti di disoccupazione (2.727 miliardi) e ai trattamenti economici di malattia e maternità (4.601 miliardi).

Altra posta di particolare rilievo riguarda i trasferimenti passivi la cui parte prevalente (2.934 miliardi) attiene all'importo da devolvere al Fondo pensioni lavoratori dipendenti per la copertura assicurativa relativa a periodi di integrazione salariale, di disoccupazione ordinaria e di periodi relativi ad indennizzi antitubercolari, come risulta analizzato nell'allegato al bilancio n.21.

A conclusione della sintetica analisi effettuata sulle poste più significative del bilancio 1992, nel sottolineare il favorevole andamento economico della Gestione che consente di consolidare il già consistente avanzo patrimoniale risultante alla fine dell'esercizio precedente, il Comitato ritiene, come accennato nelle considerazioni iniziali, che tale situazione è da ritenersi compatibile soltanto in un contesto allargato all'intero comparto dei lavoratori dipendenti ove le realtà esistenti inducono a giudizi critici anche alla luce di una solidarietà che nel tempo è destinata a risultare insufficiente.

IL PRESIDENTE DEL COMITATO



DELIBERAZIONE N. 21

Il Comitato amministratore della gestione degli interventi assistenziali e di sostegno alle gestioni previdenziali:

(seduta del 1° luglio 1993)

- visto l'art. 39 della legge n. 88 del 9 marzo 1989;
- esaminato il bilancio consuntivo della gestione per il 1992;
- preso atto che nella predisposizione del bilancio medesimo sono state osservate le disposizioni di cui alla citata legge n. 88/89 ed i relativi criteri applicativi approvati dal Consiglio di amministrazione con deliberazione n. 43 del 14 aprile 1989;
- vista la relazione del Collegio sindacale;
- con il voto consultivo favorevole del Direttore generale,

d e l i b e r a

di approvare il bilancio consuntivo della gestione degli interventi assistenziali e di sostegno alle gestioni previdenziali per l'anno 1992 e di sottoporlo, corredato dalla propria relazione, al Consiglio di amministrazione.

IL SEGRETARIO

IL PRESIDENTE

giovanni Lauer

**ISTITUTO NAZIONALE
DELLA PREVIDENZA SOCIALE**

**GESTIONE DEGLI INTERVENTI
ASSISTENZIALI E DI SOSTEGNO
ALLE GESTIONI PREVIDENZIALI**

**RELAZIONE
DEL COMITATO AMMINISTRATORE
AL BILANCIO CONSUNTIVO
DELL'ANNO 1992**

Il Comitato amministratore della Gestione degli interventi assistenziali e di sostegno alle gestioni previdenziali, dopo aver esaminato la relazione al bilancio consuntivo 1992 della Gestione stessa predisposta dal Direttore generale, non può che rilevare il permanere della situazione di incertezza anche interpretativa che, fin dall'entrata in vigore della legge n. 88/1989, ha caratterizzato l'applicazione dell'art. 37 della stessa legge.

L'esistenza di una sostanziale discordanza tra la delibera n. 43/1989 con la quale il Consiglio di amministrazione dell'Istituto ha dettato i criteri di impostazione dei bilanci della G.I.A.S. e le osservazioni formulate dai Ministeri vigilanti seguita infatti a manifestarsi sistematicamente, e rende evidente il carattere strutturale della questione.

Pertanto, al di là dell'analisi dei dati riguardanti i risultati di esercizio e la situazione patrimoniale della Gestione, già di per sé significativi, il Comitato esprime la propria preoccupazione per una situazione di contrasto che non appare suscettibile di composizione nell'ambito dell'Istituto.

Il Comitato, quindi, non può che ribadire la necessità che le problematiche della Gestione trovino soluzione attraverso iniziative in sede legislativa o, comunque, a livello di incontri con il Governo.

Del resto, tale esigenza è già stata più volte manifestata ed infine formalizzata nei confronti del Consiglio di amministrazione nel documento predisposto il 4 giugno 1992 nel quale, analizzando le problematiche e l'eventuale riformulazione dell'art. 37 della legge n. 88/1989, è stata posta in evidenza "l'urgenza di pervenire, nelle sedi ritenute opportune, a soluzioni concordate, sia per superare le incertezze connesse al bilancio della Gestione sia per dare significatività e concretezza alla Gestione stessa, in un quadro di trasparenza nei

rapporti anche con le altre Gestioni previdenziali amministrative dall'Istituto".

Il Comitato, a questo proposito, prende atto della deliberazione n. 21 del 24 giugno 1993, con la quale il Consiglio di amministrazione ha dato mandato al Presidente e al Direttore generale di rappresentare al Ministro del lavoro l'opportunità di pervenire, possibilmente entro il 30 novembre p.v., ad una soluzione definitiva delle problematiche riguardanti, tra l'altro, il finanziamento degli oneri relativi all'assegno per il nucleo familiare ed il finanziamento delle leggi di assistenza per l'occupazione ed auspica che in tale circostanza possa essere riesaminata l'intera problematica del più volte citato articolo 37.

In base a quest'ultimo orientamento, il Comitato approva il bilancio consuntivo per l'anno 1992, tenuto anche conto che, sulla base dell'art. 39 primo comma, della legge n. 88/1989, il Comitato stesso ha il compito di predisporre i bilanci annuali preventivo e consuntivo della Gestione "in conformità ai criteri stabiliti dal Consiglio di amministrazione dell'Istituto".

1 - LUG. 1993

IL PRESIDENTE

A. Toul

IL COMITATO AMMINISTRATORE DEL FONDO PENSIONI LAVORATORI
DIPENDENTI INTEGRATO EX ART. 1 DEL DECRETO LEGISLATIVO N.
357/90

(Seduta del 30 GIU. 1993)

- Visto l'art. 1, comma 4, del decreto legislativo 20 novembre 1990, n. 357;
- esaminato il bilancio consuntivo per il 1992 della Gestione speciale per l'erogazione dei trattamenti pensionistici al personale degli enti pubblici creditizi già esclusi o esonerati dall'A.G.O.;
- preso atto che nella predisposizione del bilancio medesimo sono state osservate le disposizioni di cui alla legge n. 88 del 9 marzo 1989 ed i relativi criteri applicativi approvati dal Consiglio di amministrazione con deliberazione n. 43 del 14 aprile 1989;
- vista la relazione del Direttore generale al bilancio di cui trattasi;
- vista la relazione del Collegio dei sindaci;
- con il voto consultivo favorevole del Direttore generale,

D E L I B E R A

di approvare il bilancio consuntivo per il 1992 della Gestione speciale per l'erogazione dei trattamenti pensionistici al personale degli enti pubblici creditizi e di sottoporlo, corredato della propria relazione, al Consiglio di amministrazione.

IL SEGRETARIO

B. N. S.

IL PRESIDENTE

Carlo Jannini

RELAZIONE DEL COMITATO AMMINISTRATORE

Il rendiconto 1992 della Gestione speciale dell'assicurazione generale obbligatoria relativa agli enti pubblici creditizi di cui al decreto legislativo 20 novembre 1990, n. 357, si chiude con un avanzo di esercizio di 319 miliardi a fronte di entrate per 1.365 miliardi e uscite per 1.046 miliardi.

Tale risultato fa ascendere l'avanzo patrimoniale al 31 dicembre 1992 a 499 miliardi.

Alla fine del secondo anno di vigenza della Gestione, la situazione economico patrimoniale, come si può rilevare dai dati di sintesi di seguito indicati, va consolidandosi su valori marcatamente positivi.

	Risultato di esercizio	Avanzo Patrimoniale al 31 dicembre
	(in miliardi di lire)	
Consuntivo 1991	180	180
Consuntivo 1992	319	499

A fronte di tali risultanze complessive, tuttavia, sussistono situazioni analitiche molto diversificate che inducono a ridimensionare il giudizio positivo generale.

La situazione relativa ai tre enti creditizi meridionali, infatti, desta preoccupazione non soltanto per i deficitari risultati di esercizio registrati, quanto per l'aspetto generale i cui indicatori rilevano carenze strutturali di difficile rimozione fra le quali si segnala, in particolare, il basso rapporto iscritti/pensionati attestato sul valore di 1,7 circa.

Le restanti situazioni, al contrario, oltre a risultare attive economicamente e patrimonialmente, presentano una struttura di base, a livelli di numeri di iscritti, numero di pensioni in essere, età media degli assicurati e dei pensionati, più favorevole che induce a prospettare per il futuro ottimistiche previsioni.

Le risultanze registrate per il 1992 risentono dei provvedimenti legislativi adottati nella seconda parte dell'anno.

Sul versante delle entrate, l'aumento dell'aliquota contributiva a carico dei lavoratori, fissato con il D.L. n. 333/1992, n. 359, nella misura dello 0,60 per cento, a decorrere dal periodo di paga in corso alla data dell'11 luglio 1992, ha contribuito all'aumento del gettito contributivo dell'anno che rispetto al dato di bilancio registrato nell'esercizio precedente presenta, tra l'altro, uno scostamento consistente dovuto alla circostanza che l'operazione contabile di accertamenti dei contributi 1991 è stata limitata, per motivi di carattere tecnico, al periodo gennaio-novembre con la conseguente carenza dei contributi relativi al monte retributivo afferente al mese di dicembre e tredicesima.

Per quanto concerne le uscite, fra i provvedimenti normativi adottati nell'ambito della riforma del sistema pensionistico generale, che ha trovato definizione nella legge delega 23 ottobre 1992, n. 421 e nel relativo decreto delegato n. 503 del 30 dicembre 1992, va segnalato, per l'immediata incidenza sulla Gestione, il D.L. n. 384/1992, convertito con modificazioni, dalla legge 14 novembre 1992, n. 438 che nell'anticipare alcune misure finalizzate al contenimento dei costi attuali e al rallentamento delle spese future, ha previsto l'abolizione dello scatto di perequazione automatica di novembre 1992 e il blocco della liquidazione delle pensioni di anzianità fino al 31 dicembre 1993.


Oltre ai provvedimenti appena indicati va segnalata, per l'influenza diretta sull'andamento della Gestione, la deliberazione del Consiglio di Amministrazione dell'Istituto n. 9 del 5 giugno 1992 con la quale è stata disciplinata, per i lavoratori iscritti alla Gestione Speciale, l'utilizzazione della eventuale contribuzione che gli stessi possono far valere nella assicurazione obbligatoria comune per i periodi precedenti quello di iscrizione ai soppressi Fondi esclusivi o esonerativi dell'assicurazione generale obbligatoria.

Con tale deliberazione si è inteso risolvere la questione dei criteri di utilizzazione di tale contribuzione; è stato infatti disposto, tenuto conto del parere espresso in materia dal Ministero del Lavoro, che nei confronti dei lavoratori in argomento si debba procedere alla liquidazione di un'unica pensione calcolata sulla base dell'anzianità contributiva complessiva, il cui onere deve essere ripartito tra la Gestione speciale e la contabilità ordinaria dell'A.G.O. in modo da non comportare per

quest'ultima oneri comunque aggiuntivi rispetto a quelli che sarebbero derivati in base alla normativa previgente al decreto legislativo n. 357/1990, secondo la quale la contribuzione eventualmente versata nell'A.G.O. veniva utilizzata per la liquidazione di una pensione autonoma o supplementare nella predetta assicurazione generale.

A conclusione della presente relazione, nel sottolineare il favorevole risultato di esercizio registrato alla fine dell'anno 1992, il Comitato auspica che nel corso dell'esercizio successivo vengano portati a compimento tutti gli adempimenti operativi necessari a far entrare la Gestione speciale nella fase di regime.

IL PRESIDENTE





Doc. N° 5 0 0 0

REN DIC ON TO GE NE RA LE
PER L' AN NO 1 9 9 2

RE LA Z IO NE DE L
CO L LE G IO DE I SI N D A C I

(ART. 10 LEGGE 9 MARZO 1989, N. 88)

271 GESTIONE PER LA RISCOSSIONE DEI CONTRIBUTI DI MALATTIA PER PERIODI FINO AL 31 DICEMBRE 1979, AI SENSI DELL'ART. 23 QUINQUIES DELLA LEGGE 29 FEBBRAIO 1980, N. 33

RELAZIONE DEL COLLEGIO DEI SINDACI

SUL CONSUNTIVO 1992

Il movimento economico per il 1992 relativo alla gestione in esame è rappresentato da entrate e uscite per il pari importo di 22,3 miliardi.

Le entrate si riferiscono principalmente al gettito contributivo per 17,4 miliardi, mentre le uscite attengono in massima parte ai trasferimenti passivi pari a 17,3 miliardi.

La situazione patrimoniale al 31 dicembre 1992 presenta attività e passività per il pari ammontare di 23 miliardi, riguardanti in particolare, rispettivamente, il credito in conto corrente con l'I.N.P.S. per 18 miliardi e i residui passivi per complessivi 22,9 miliardi.

A conclusione dell'analisi svolta il Collegio dei Sindaci esprime parere favorevole all'ulteriore corso del bilancio in esame ai fini della deliberazione del Consiglio di Amministrazione.

IL COLLEGIO DEI SINDACI

Romano Lazzareschi

Mario Crenca

Enzo De Marchis

Giovanni Leva

Fiorenzo Pesiri

Vincenzo Rabisardi

PARTE I

ANALISI GENERALE DEI MOVIMENTI FINANZIARI ED
ECONOMICO-PATRIMONIALI

Il conto consuntivo dell'I.N.P.S. per il 1992 si articola nel rendiconto finanziario, nella situazione amministrativa, nel conto economico e nella situazione patrimoniale.

A) RENDICONTO FINANZIARIOa) Gestione di competenza

Il rendiconto finanziario dell'I.N.P.S. per l'esercizio 1992 evidenzia entrate per complessivi 251.951,2 miliardi e spese per complessivi 258.357 miliardi con un disavanzo finanziario di competenza quindi di 6.405,8 miliardi (6.254,8 miliardi di disavanzo nel 1991), costituito dal disavanzo di parte corrente per 5.883 miliardi (5.756,4 miliardi di disavanzo nel 1991) e dal disavanzo in conto capitale per 522,8 miliardi (498,4 miliardi di avanzo nel 1991).

Nel prospetto che segue si ritiene opportuno fornire una sintesi del movimento finanziario di competenza accertato per il 1992, raffrontato sia con i corrispondenti dati previsionali dell'esercizio, sia con i corrispondenti valori del 1991.

XII LEGISLATURA - DISEGNI DI LEGGE E RELAZIONI - DOCUMENTI

	Consuntivo 1991 (1)	1992			DIFFERENZE	
		Previsioni originarie (2)	Previsioni definitive (3)	Consuntivo (4)	su cons.1991 (4-1)	su prev. def.1992 (4-3)
		(in miliardi di lire)				
ENTRATE DELL'ESERCIZIO :						
- di parte corrente (tit. I, II, III)	198.885,6	214.425,3	211.857,8	216.221,2	17.335,6	4.363,4
- in conto capitale (tit. IV, V, VI)	19.063,8	13.539,8	19.489,0	23.727,0	4.663,2	4.238,0
- per partite di giro (tit. VII)	9.947,3	10.719,1	12.302,7	12.003,0	2.055,7	-299,7
Totale	227.896,7	238.684,2	243.649,5	251.951,2	24.054,5	8.301,7
SPESE DELL'ESERCIZIO :						
- di parte corrente (tit. I)	204.642,0	224.401,7	222.576,1	222.104,2	17.462,2	-471,9
- in conto capitale (tit. II, III)	19.562,2	14.230,6	20.033,9	24.249,8	4.687,6	4.215,9
- per partite di giro (tit. IV)	9.947,3	10.719,1	12.302,7	12.003,0	2.055,7	-299,7
Totale	234.151,5	249.351,4	254.912,7	258.357,0	24.205,5	3.444,3
RISULTATO FINANZIARIO DELLO ESERCIZIO :						
- di parte corrente	-5.756,4	-9.976,4	-10.718,3	-5.883,0	-126,6	4.835,3
- in conto capitale	-498,4	-690,8	-544,9	-522,8	-24,4	22,1
Totale	-6.254,8	-10.667,2	-11.263,2	-6.405,8	-151,0	4.857,4

Quanto agli scostamenti delle spese rispetto alle previsioni, il Collegio deve rilevare che numerosi capitoli di spese, sia pur di natura obbligatoria, hanno superato le corrispondenti dotazioni e che tale circostanza si è verificata anche per due stanziamenti di natura non obbligatoria e, in particolare, per il capitolo 10691 - Oneri derivanti dalla convenzione con l'Ente Ferrovie dello Stato per la concessione al personale della riduzione delle spese di viaggio (+ 107 milioni di lire).

Al riguardo il Collegio deve rammentare che il superamento del limite posto dalla dotazione previsionale all'effettuazione della spesa di natura non obbligatoria costituisce violazione di precise disposizioni normative e che anche l'assunzione di impegni di spese obbligatorie per legge o regolamento va effettuata nei limiti degli stanziamenti, eventualmente modificati da necessarie successive note di variazione.

b) Gestione di cassa

Si riporta nel prospetto che segue una sintesi dei relativi movimenti intervenuti nel 1992, raffrontati sia con i corrispondenti dati previsionali che con quelli accertati nel precedente esercizio.

XII LEGISLATURA - DISEGNI DI LEGGE E RELAZIONI - DOCUMENTI

	Consuntivo 1991 (1)	1992		
		Previsioni originarie (2)	Previsioni definitive (3)	Consuntivo (4)
		(in miliardi di lire)		
MOVIMENTI DI CASSA :				
Riscossioni dell'esercizio al netto degli apporti statali	159.404,5	172.914,6	173.045,5	172.291,8
Pagamenti dell'esercizio	-217.672,6	-235.214,6	-238.159,2	-236.406,2
Saldo negativo	-58.268,1	-62.300,0	-65.113,7	-64.114,4
APPORTO DELLO STATO :				
Trasferimenti di bilancio	39.799,3	48.862,7	46.393,5	47.134,7
Anticipazioni di Tesoreria art.16 legge n. 370/1974	18.535,3	13.437,3	18.720,2	17.300,9
Totale apporto dello Stato	58.334,6	62.300,0	65.113,7	64.435,6
DIFFERENZA :				
Variazione disponibilita' nei conti correnti bancari e postali a fine esercizio	66,5	0,0	0,0	321,2

Come si evince dai dati che precedono il fabbisogno di cassa dell'Istituto per il 1992 è stato fronteggiato con apporti statali per complessivi 64.435,6 miliardi (58.334,6 miliardi nel 1991) - ammontare questo eccedente il limite massimo fissato dalla legge n. 415/1991 (60.500 miliardi) - di cui 47.134,7 miliardi per trasferimenti di bilancio e 17.300,9 miliardi per anticipazioni di Tesoreria.

A tale ultimo proposito va rilevato che l'importo delle anticipazioni iscritto in bilancio ammonta, in effetti, a complessivi 22.239,5 miliardi: la differenza di 4.938,6 miliardi rispetto al dato sopraindicato deriva dalla considerazione delle maggiori somme che risultano depositate a fine esercizio 1992, rispetto al dato iniziale, presso la Tesoreria centrale e presso le Tesorerie provinciali per il trasferimento all'Amministrazione postale per il pagamento delle prestazioni pensionistiche.

Riguardo alla situazione di cassa, il Collegio non può non evidenziare come i relativi deficit siano in continuo aumento; infatti gli apporti dello Stato, come evidenziato nella relazione del Direttore Generale, sono passati dai 45.434,2 miliardi del 1989 ai 64.435,6 miliardi del 1992, con un incremento quindi del 42% circa.

c) Situazione amministrativa

Per effetto della gestione finanziaria 1992, il disavanzo di amministrazione al 31 dicembre ammonta a complessivi 28.821,9 miliardi, con un peggioramento di 6.075,8 miliardi rispetto alla situazione amministrativa al 31 dicembre 1991 (22.746,1 miliardi), determinato per 6.405,8 miliardi dal deficit finanziario registrato nell'esercizio e per 330 miliardi dalla variazione netta positiva derivante dal riaccertamento dei residui.

Riguardo a tale ultima partita, va tuttavia evidenziato che in sede di riaccertamento dei residui non si è proceduto alla eliminazione, in quanto insussistenti, dei crediti verso lo Stato per gli sgravi contributivi ai sensi degli artt. 21 e 22 della legge 28 febbraio 1987, n. 56, per un ammontare di 1.441,9 miliardi, come più ampiamente illustrato nelle pagine seguenti.

XII LEGISLATURA - DISEGNI DI LEGGE E RELAZIONI - DOCUMENTI

Nel prospetto che segue si riportano in sintesi le componenti del disavanzo di amministrazione al 31 dicembre 1992:

- Fondo di cassa al 31.12.1991	miliardi	33.677,5
- riscossioni dell'esercizio 1992	"	+ 241.666,0
- pagamenti dell'esercizio 1992	"	- 236.406,2

- Fondo di cassa al 31.12.1992	miliardi	38.937,3
Residui attivi al 31 dicembre 1992	"	75.119,7
Residui passivi al 31 dicembre 1992		- 142.878,9

Disavanzo di amministrazione al 31.12.1992	miliardi	<u>28.821,9</u>

Quanto alle singole poste del rendiconto finanziario 1992 si riporta nei prospetti che seguono una sintesi, sia delle entrate che delle spese di parte corrente, distintamente per categoria e con indicazione degli scostamenti registrati rispetto ai corrispondenti valori dell'anno precedente.

XII LEGISLATURA - DISEGNI DI LEGGE E RELAZIONI - DOCUMENTI

	Consuntivo 1991	1992			DIFFERENZE rispetto consuntivo 1991	
		Previsioni originarie	Previsioni definitive	Consuntivo	Val. ass.	in percentuale
	(1)	(2)	(3)	(4)	(4-1)	
(in miliardi di lire)						
Cat. 1 - Aliquote contributive a carico dei datori di lavoro e/o degli iscritti	144.784,0	157.337,5	155.230,7	158.269,6	13.485,6	9,3%
Cat. 2 - Quote di partecipazione degli iscritti all'onere di specifiche gestioni	2.741,7	2.736,1	3.148,5	3.855,6	1.113,9	40,6%
Cat. 3 - Trasferimenti da parte dello Stato	47.069,3	50.890,8	49.460,0	49.589,8	2.520,5	5,4%
Cat. 4 - Trasferimenti da parte delle Regioni	- 116,0	137,0	122,0	122,9	4,9	4,2%
Cat. 6 - Trasferimenti da parte di altri Enti del settore pubblico	1.185,1	876,0	1.138,6	1.369,4	184,3	15,6%
Cat. 7 - Entrate derivanti dalla vendita dei beni e dalla prestazione di servizi	17,1	16,6	17,8	18,7	1,6	9,4%
Cat. 8 - Redditi e proventi patrimoniali	174,2	168,2	193,5	198,5	24,3	13,9%
Cat. 9 - Poste correttive e compensative di spese correnti	2.258,9	1.885,0	2.181,8	2.086,4	-172,5	-7,6%
Cat. 10 - Entrate non classificabili in altre voci	537,3	378,1	364,9	710,3	173,0	32,2%
Totale	198.885,6	214.425,3	211.857,8	216.221,2	17.335,6	8,7%

XII LEGISLATURA - DISEGNI DI LEGGE E RELAZIONI - DOCUMENTI

	Consuntivo 1991	1992			DIFFERENZE rispetto consuntivo 1991	
		Previsioni originarie	Previsioni definitive	Consuntivo	Val. ass. (4-1)	in percentuale
	(1)	(2)	(3)	(4)	(4-1)	
(In miliardi di lire)						
Cat. 1 - Spese per gli Organi dello Ente	10,8	14,8	14,0	11,7	0,9	8,32
Cat. 2 - Oneri per il personale in attività di servizio	2.429,3	2.541,2	2.437,2	2.332,7	-76,6	-3,21
Cat. 3 - Oneri per il personale in quiescenza	203,5	197,4	197,1	221,4	17,9	8,82
Cat. 4 - Spese per l'acquisto di beni di consumo e di servizi	1.305,9	1.525,8	1.553,5	1.464,4	158,5	12,12
Cat. 5 - Spese per prestazioni istituzionali	148.909,4	166.364,1	166.763,1	166.031,6	17.122,2	11,52
Cat. 6 - Trasferimenti passivi	42.010,6	42.969,7	40.465,4	42.039,3	28,7	0,12
Cat. 7 - Oneri finanziari	145,5	119,0	119,0	142,1	-3,4	-2,32
Cat. 8 - Oneri tributari	55,2	50,8	79,4	82,8	27,6	30,02
Cat. 9 - Poste correttive e compensative di entrate correnti	9.368,9	10.356,5	10.875,0	9.666,1	297,2	3,22
Cat. 10 - Spese non classificabili in altre voci	202,9	262,4	72,4	92,1	-110,8	-54,62
Totale	204.642,0	224.401,7	222.576,1	222.104,2	17.462,2	8,52

XII LEGISLATURA - DISEGNI DI LEGGE E RELAZIONI - DOCUMENTI

Dai prospetti che precedono si rileva nel complesso, rispetto all'esercizio precedente, un'espansione delle entrate dell'8,7%, mentre per le spese l'incremento è stato dell'8,5%; in termini assoluti le entrate sono aumentate di 17.335,6 miliardi e le spese di 17.462,2 miliardi con un differenziale negativo, quindi, di 126,6 miliardi.

Per quanto riguarda le entrate contributive e le spese per prestazioni, che costituiscono le principali poste del rendiconto, il Collegio fa rinvio alle proprie relazioni ai consuntivi delle singole Gestioni, ove tali componenti sono state specificamente considerate.

Basti rilevare, in termini generali, che l'incremento di 13.485,6 miliardi (+ 9,3%) del gettito contributivo registrato rispetto al precedente esercizio è da attribuire, prevalentemente, sia alle maggiorazioni delle aliquote contributive a far tempo dal luglio 1992, dello 0,60% per le Gestioni pensionistiche dei lavoratori dipendenti e dell'1% per le Gestioni dei lavoratori autonomi, prevista dal D.L. n. 333/1992, convertito nella legge 8 agosto 1992 n. 359, sia all'aumento dei limiti minimi di retribuzione giornaliera imponibile e alla lievitazione dei monti retributivi per i lavoratori dipendenti, sia infine all'aumento del reddito d'impresa per artigiani e commercianti, preso a riferimento, ai sensi della legge n. 233/1990, ai fini dell'applicazione dell'aliquota contributiva.

Per le prestazioni l'incremento complessivo di 17.122,2 miliardi (+ 11,5%) riguarda in misura prevalente (15.716,9 miliardi) quelle pensionistiche per effetto, in generale, del maggior numero di pensioni in pagamento e dell'aumento degli importi medi delle pensioni liquidate nell'anno (tra cui in particolare le nuove liquidazioni relative alle Gestioni Artigiani e Commercianti).

Va peraltro evidenziato che l'aumento degli oneri pensionistici è stato temperato dagli effetti derivanti dall'applicazione del D.L. n. 384/1992, convertito con modificazioni nella legge 14 novembre 1992, n. 438, che ha previsto, oltre al blocco delle pensioni di anzianità fino al 31 dicembre 1992, la sospensione della perequazione automatica di novembre 1992.

Per considerazioni, osservazioni e analisi su altre componenti del rendiconto, il Collegio fa rinvio alla seconda parte della presente relazione nella quale sono trattate in particolare le risultanze della gestione immobiliare e le spese di funzionamento.

B) GESTIONE ECONOMICO PATRIMONIALE**a) Conto economico generale**

Relativamente agli aspetti economici, si riporta qui di seguito una sintesi del movimento economico complessivo per l'anno 1992 desunto dal movimento finanziario di parte corrente integrato dalle componenti economiche che non danno luogo a movimenti finanziari.

	Entrate (1)	Spese (2)	differ. (1-2)
	(in miliardi di lire)		
Movimento finanziario di parte corrente	216.221,2	222.104,2	- 5.883,0
Componenti di natura economica	40.402,9	39.030,7	+ 1.372,2
	-----	-----	-----
Movimento economico complessivo	<u>256.624,1</u>	<u>261.134,9</u>	<u>- 4.510,8</u>

Come rilevasi dai dati che precedono, l'esercizio 1992 presenta nel complesso un deficit economico di 4.510,8 miliardi che, con riferimento alle sue componenti nette, è costituito dalla differenza tra un disavanzo complessivo di 7.116 miliardi e una assegnazione netta complessiva alle riserve legali di 2.605,2 miliardi. Rispetto al 1991 (1.357,5 miliardi di deficit) si è registrato quindi un peggioramento di ben 3.153,3 miliardi.

Per una analisi delle componenti di natura economica il Collegio fa rinvio alla relazione illustrativa del Direttore Generale.

Quanto ai risultati economico-patrimoniali delle specifiche forme assicurative e assistenziali amministrative, il Collegio nel rinviare alle proprie singole relazioni all'uopo redatte, ove sono evidenziati gli aspetti particolari che interessano tali Gestioni, ritiene opportuno fornire nel prospetto che segue una sintesi dei risultati stessi raffrontati con i corrispondenti dati del precedente esercizio.

XII LEGISLATURA - DISEGNI DI LEGGE E RELAZIONI - DOCUMENTI

GESTIONI	Risultati di esercizio		Differenze (2-1)	Situazione patrimon. netta al 31.12.1992
	1991 (1)	1992 (2)		
(in miliardi di lire)				
COMPARTO GESTIONI LAVORATORI DIPENDENTI:				
- Fondo pensioni lavoratori dipendenti	-9.367,6	-14.604,1	-5.236,5	-71.962,1
- Gestione prestaz. temporanee lavorat. dipendenti	21.277,8	22.054,5	776,7	123.451,6
	11.910,2	7.450,4	-4.459,8	51.489,5
COMPARTO GESTIONI LAVORATORI AUTONOMI :				
- Gestione dei contributi e delle prestazioni dei coltivatori diretti, mezzadri e coloni	-7.672,1	-7.619,4	52,7	-48.096,2
- Gestione dei contributi e delle prestazioni degli artigiani	1.515,6	1.770,0	254,4	6.077,0
- Gestione dei contributi e delle prestazioni degli esercenti attivita' commerciali	1.255,8	2.004,6	748,8	5.029,1
COMPARTO INTERVENTI ASSISTENZIALI E DI SOSTEGNO				
- Gestione per gli interventi assistenziali e di sostegno alle gestioni previdenziali	-8.619,1	-8.105,4	513,7	-37.337,1
FONDI SPECIALI DI PREVIDENZA E ALTRE GESTIONI PREVIDENZIALI :				
- Fondo previdenza trasporti	15,0	-202,4	-217,4	-79,6
- Fondo previdenza telefonici	168,3	122,8	-45,5	2.454,1
- Fondo previdenza imposte di consumo	0,0	0,0	0,0	0,0
- Fondo previdenza elettrici	-168,6	-319,2	-150,6	-1.042,7
- Fondo previdenza personale di volo	142,2	156,9	14,7	601,2
- Gestione speciale minatori	-26,3	-25,2	1,1	-151,6
- Fondo previdenza gas	11,2	5,4	-5,8	63,0
- Fondo previdenza esattoriali	141,6	137,3	-4,3	972,1
- Fondo previdenza clero	-198,1	-192,2	5,9	-1.604,0
- Gestione speciale trattamenti pensionistici personale Enti pubblici creditizi	180,4	318,5	138,1	498,9
- Altri Fondi e gestioni	-13,6	-12,9	0,7	-70,6
TOTALE COMPLESSIVO	-1.357,5	-4.510,8	-3.153,3	-21.196,9

b) Situazione patrimoniale generale

Per effetto del disavanzo economico registrato nell'esercizio, il deficit patrimoniale netto che al 31 dicembre 1991 ammontava a 16.686,1 miliardi si eleva a fine 1992 a complessivi 21.196,9 miliardi ed è costituito dalla differenza tra le attività ammontanti a 142.701,8 miliardi e le passività ammontanti a 163.898,7 miliardi.

Tale deficit, con riferimento alle sue componenti nette, è rappresentato dalla differenza tra un disavanzo patrimoniale complessivo di 45.197,6 miliardi e le riserve legali ammontanti a 24.000,7 miliardi.

Nel prospetto che segue si espone una sintesi delle varie partite attive e passive costituenti lo stato patrimoniale al 31 dicembre 1992, raffrontate con i corrispondenti valori alla fine del precedente esercizio.

XII LEGISLATURA - DISEGNI DI LEGGE E RELAZIONI - DOCUMENTI

	Situazione al 31.12.1991	Variazioni	Situazione al 31.12.1992
ATTIVITA' :	(in miliardi di lire)		
- Disponibilita' liquide	33.677,5	5.259,8	38.937,3
- Residui attivi	65.055,8	10.063,9	75.119,7
- Investimenti mobiliari	698,8	7,6	706,4
- Immobili	486,0	75,7	561,7
- Ratei attivi	22.647,1	-930,0	21.717,1
- Altre attivita'	5.086,6	573,0	5.659,6
Totale	127.651,8	15.050,0	142.701,8
PASSIVITA' :			
- Debiti di Tesoreria	105.778,8	22.239,5	128.018,3
- Residui passivi	15.700,5	-840,0	14.860,5
- Ratei passivi	13.059,3	-2.208,4	10.850,9
- Accantonamenti, poste rettificative dell'attivo e altre passivita'	9.799,3	369,7	10.169,0
Totale	144.337,9	19.560,8	163.898,7
SITUAZIONE PATRIMONIALE NETTA	-16.686,1	-4.510,8	-21.196,9

Tra le attività, particolare rilievo assumono le disponibilità liquide iscritte per 38.937,3 miliardi, di cui 36.941,7 miliardi relativi alle somme depositate al 31 dicembre presso la Tesoreria centrale e presso le Tesorerie provinciali in attesa del loro trasferimento all'Amministrazione postale per il pagamento delle prestazioni pensionistiche, nonché i residui attivi ammontanti a complessivi 75.119,7 miliardi.

Tra le suindicate disponibilità liquide i conti correnti presso gli Istituti di credito ammontano a complessivi 1.094,8 miliardi; quindi, anche con riferimento al 31 dicembre, il Collegio deve rilevare che tali disponibilità superano il limite di 900 miliardi fissato dal D.M. 27 gennaio 1988, limite questo "da intendersi in modo tassativo e non può pertanto essere gestito come capitale medio", come confermato dal Ministero del Lavoro con nota del 22 marzo 1993 n. 1/4PS/30631.

Quanto alle passività la principale posta è costituita dal debito verso la Tesoreria centrale per le anticipazioni di cui all'art. 16 della Legge n.370/1974 ammontante a 128.018,3 miliardi; a tal proposito va comunque rilevato che ove si considerino le già citate somme depositate presso la Tesoreria centrale e le Tesorerie provinciali, la predetta esposizione debitoria si ridurrebbe in effetti a 91.076,6 miliardi.

Con riferimento ai già citati residui attivi, di cui si ritiene opportuno fornire un'analisi nel prospetto che segue, va evidenziato che essi attengono per 24.091,9 miliardi ai crediti di natura contributiva, partite queste ultime che trovano correttivo tra le passività dall'apposito Fondo Svalutazione per un ammontare complessivo di 5.538,5 miliardi, quale presunta quota di inesigibilità, quota questa, peraltro mantenuta sostanzialmente agli stessi livelli del precedente esercizio, malgrado la diversa più elevata consistenza dei crediti. Tale posta evidenzia il grado di rischio (pari al 23% circa) nella riscossione dei crediti di cui trattasi (nel 1991 la presunta quota di inesigibilità, e quindi il relativo fondo, si era attestata sul 33%).

I crediti contributivi in questione presentano, rispetto al corrispondente dato del 31 dicembre 1991 (16.776,1 miliardi), un incremento di ben 7.315,8 miliardi, pari al 44% circa. Tale fenomeno va analizzato sia con riferimento alla congiuntura economica che ai "condoni" che possono aver deviato risorse finanziarie a detrimento dei versamenti contributivi correnti.

XII LEGISLATURA - DISEGNI DI LEGGE E RELAZIONI - DOCUMENTI

	Situazione al 31.12.1991	Variations	Situazione al 31.12.1992
	(in miliardi di lire)		
Crediti di natura contributiva verso le aziende e verso gli iscritti (Tit. I) :			
- Crediti verso le aziende te- nute alla presentazione delle denunce-redisconto	9.669,4	3.919,0	13.588,4
- Crediti verso artigiani e commercianti	2.935,9	962,2	3.898,1
- Altri crediti di natura con- tributiva	4.170,8	2.434,6	6.605,4
Totale	16.776,1	7.315,8	24.091,9
Crediti verso lo Stato, le Re- gioni e altri Enti del settore pubblico (Tit. II)	46.367,7	2.836,4	49.204,1
Crediti per partite varie (Titt. III e IV)	1.847,7	-77,4	1.770,3
Crediti per partite di giro (Tit. VII)	64,3	-10,9	53,4
Totale complessivo	65.055,8	10.063,9	75.119,7

DATI RIASSUNTIVI

I conti tipici che costituiscono il conto consuntivo dell'INPS per l'anno 1992, evidenziano i seguenti dati riassuntivi:

Disavanzo finanziario di parte corrente	miliardi	5.883,0
Disavanzo finanziario in conto capitale	"	522,8
		<hr/>
Disavanzo finanziario di competenza	"	6.405,8
		<hr/>
Disavanzo di amministrazione al 31.12.1992	"	28.821,9
		<hr/>
Saldo negativo di cassa	"	64.114,4
		<hr/>
Disavanzo economico di esercizio	"	7.116,0
Variazioni nette di riserve legali	"	2.605,2
		<hr/>
Deficit economico complessivo	"	4.510,8
		<hr/>
Deficit patrimoniale al 31.12.1992	"	21.196,9
		<hr/>

Al riguardo il Collegio deve ancora una volta evidenziare la circostanza che i predetti risultati non tengono conto delle prescrizioni ministeriali circa la quantificazione della quota parte dell'assegno per il nucleo familiare da porre a carico dello Stato ai sensi dell'art. 2 del D.L. n. 69/1988, convertito con modificazioni nella legge n. 153/1988, quantificazione che dovrebbe essere ricondotta nell'ambito della misura annua del relativo contributo statale fissato per l'I.N.P.S. e per le altre Amministrazioni interessate.

Invece l'Istituto continua ad adottare il criterio di iscrivere in bilancio (capitolo di entrata 20337) la differenza tra l'ammontare complessivo degli assegni erogati nell'anno e l'importo attualizzato dell'onere sostenuto nel 1987 per la corresponsione degli assegni familiari.

Inoltre le determinazioni consuntive 1992 non tengono conto, come per il passato, delle osservazioni ministeriali concernenti l'impostazione del bilancio nel suo complesso della Gestione degli interventi assistenziali, ai sensi dell'art. 37 della legge n. 88/1989, risultando infatti iscritti in bilancio oneri di importo superiore a quelli finanziati dallo Stato.

Altra partita la cui impostazione di bilancio si presenta difforme rispetto alle prescrizioni ministeriali è quella, concernente sempre oneri di natura assistenziale da porre a carico dello Stato, costituita dagli sgravi contributivi per la trasformazione a tempo indeterminato dei rapporti di apprendistato e per l'instaurazione dei rapporti di lavoro ai sensi degli artt. 21 (comma sesto) e 22 della legge 28 febbraio 1987, n. 56.

Al riguardo infatti il Ministero del Tesoro ha fatto presente all'Istituto che, rientrando la questione nell'ambito della disciplina di cui all'art. 37 della legge n. 88/1989, i conseguenti oneri per minori entrate contributive formeranno oggetto di progressiva assunzione a carico del bilancio dello Stato in sede di legge finanziaria.

Malgrado tale precisazione da parte del predetto Dicastero, l'Istituto continua ad esporre in bilancio, tra le entrate quali rimborsi dello Stato, al capitolo 20347, gli importi relativi agli sgravi in questione, importi che costituiscono corrispondente partita creditoria nei confronti dello Stato medesimo (al 31 dicembre 1992 ben 1.896,9 miliardi).

In relazione alle problematiche esposte, il Collegio evidenzia la circostanza che l'applicazione delle prescrizioni ministeriali da parte dell'Istituto può comportare, una volta definite le relative questioni nelle sedi competenti, una rilevante incidenza negativa sui risultati economico-finanziari di gestione e, quindi, sulle risultanze patrimoniali.

Basti in proposito considerare che, per quanto riguarda i rimborsi dell'onere per il nucleo familiare, risultano iscritti nel bilancio dell'Istituto, al 31 dicembre 1992, ben 14.674,2 miliardi di crediti verso lo Stato e che il disavanzo patrimoniale della Gestione per gli interventi assistenziali, correlato all'iscrizione in bilancio di oneri di importo superiore a quelli finanziati dallo Stato, ammonta a fine 1992 a 37.337,1 miliardi, importi tutti questi suscettibili di possibili drastici ridimensionamenti o di diversa imputazione contabile.

Da quanto sopra risulta altresì evidente come la mancata soluzione delle problematiche di cui trattasi determini un anomalo disallineamento tra le esposizioni di bilancio dell'INPS e quelle dello Stato, e quindi nelle rispettive risultanze complessive.

In sostanza, la mancata applicazione da parte dell'INPS delle prescrizioni ministeriali determina una alterazione delle risultanze di bilancio - pur se ininfluenza in ordine alla gestione di cassa - con la conseguente formazione di disavanzi occulti, in quanto vengono ad essere iscritti nella parte attiva crediti che non trovano corrispondenza come partite debitorie nel bilancio dello Stato.

PARTE II

OSSERVAZIONI E CONSIDERAZIONI SUL RENDICONTOE SULLE VARIE PROBLEMATICHE DI GESTIONE

Premesso quanto precede in ordine all'analisi generale dei movimenti finanziari ed economico-patrimoniali relativi al rendiconto 1992, il Collegio dei Sindaci formula qui di seguito le proprie osservazioni e considerazioni sulle problematiche contabili e di bilancio, su determinate risultanze e poste del rendiconto, nonché su alcuni aspetti amministrativi, organizzativi e gestionali dell'Istituto.

Impostazione dei bilanci e problematiche connesse con la rilevazione contabile di fatti di gestione

L'impostazione del rendiconto generale è attuata, come per il passato, sulla base degli schemi ex D.P.R. n. 696/1979 e sulla base della classificazione dei capitoli di entrata e di spesa in funzione delle procedure di riscossione e di pagamento a suo tempo approvata dal Consiglio di Amministrazione dell'Ente (deliberazione n. 47 del 29 marzo 1985).

Il conto finanziario inoltre presenta le medesime carenze sistematicamente riscontrate in precedenti analoghe occasioni: infatti i movimenti di cassa non sono evidenziati distintamente in conto competenza e in conto residui; nè è stata allegata al conto consuntivo la situazione dei crediti contributivi e quella dei crediti per prestazioni indebite in condizione di residuo, nelle quali i crediti stessi devono essere evidenziati distintamente per natura, per anno di accertamento e per lo stato amministrativo dell'azione di recupero. E' stata invece allegata, relativamente alle spese non obbligatorie, la situazione dei residui, distintamente per esercizio di provenienza e per capitolo, prevista al punto 4 dell'art. 8 del Regolamento di contabilità e per l'esecuzione delle opere, delle forniture e dei servizi dell'INPS, approvato dal Consiglio di Amministrazione con deliberazione n. 19 del 25 maggio 1990.

Pertanto, conclusivamente, sull'impostazione del conto finanziario non è stato dato ancora esito alle disposizioni contenute nell'art. 8, punti 3 e 5, del citato Regolamento di contabilità in materia di esposizione dei residui.

XII LEGISLATURA - DISEGNI DI LEGGE E RELAZIONI - DOCUMENTI

Le indicate situazioni di disallineamento conseguono, come è noto, alle più volte evidenziate carenze del sistema di rilevazione dei fatti di gestione adottato dall'Istituto che, basato su scritture economico-patrimoniali, non può corrispondere adeguatamente alle esigenze di una rappresentazione della gestione secondo i principi propri della contabilità basata sul sistema finanziario.

A parte le suindicate carenze in ordine all'impostazione del documento, il Collegio, in relazione alle già evidenziate numerose eccedenze di impegni di spese di natura obbligatoria rispetto alle corrispondenti dotazioni previsionali, deve osservare come il mancato tempestivo aggiornamento delle dotazioni stesse costituisce inosservanza ai principi cui deve informarsi una contabilità pubblica e può pregiudicare la piena realizzazione della finalità propria della contabilità quale strumento di guida e di controllo della Gestione.

Le citate carenze in ordine all'impostazione del bilancio e le problematiche connesse con la sua gestione dovrebbero venir meno con l'integrale attuazione delle nuove procedure di rilevazione contabile che, si auspica, dovrebbe realizzarsi nel 1993.

Sempre con riferimento alle difficoltà operative dell'area contabile, il Collegio deve poi rilevare il mancato completamento degli adempimenti connessi con il controllo e la specificazione contabile dei saldi relativi alle denunce contributive a conguaglio dei datori di lavoro (mod.DM 10/M), circostanza questa che ha determinato anche per il 1992 la necessità del ricorso a valutazioni, sia pure contenute all'1,5% dei saldi accertati (stessa percentuale di stima del 1991), per la determinazione delle singole componenti (contributi e prestazioni) non specificate alla chiusura contabile dell'esercizio.

Ulteriori difficoltà di natura operativa che si riflettono sulla rilevazione contabile, determinando ripercussioni di un certo rilievo sulle esposizioni di bilancio, sono quelle connesse con la lettura ottica delle cedole quietanzate restituite dagli Uffici pagatori, relative ai pagamenti di pensioni effettuati nell'anno.

Per l'esercizio 1992 la lettura ottica effettuata ha riguardato circa il 59% dell'ammontare delle cedole e ciò ha determinato, in particolare, che l'importo iscritto nel rendiconto delle ritenute sia fiscali che sindacali operate sulle prestazioni risulta influenzato da stime, con tutte le correlate conseguenze negative nei rapporti con l'Erario e con le Organizzazioni interessate, che vengono ad essere sanate solo nei successivi esercizi con il riaccertamento dei valori, una volta ultimata la lettura ottica.

Per le suindicate carenze e difficoltà operative, che determinano riflessi negativi sulla determinazione delle poste del bilancio, dovranno porsi in atto tutte le necessarie iniziative per il loro superamento.

Risultati economici e specifiche problematiche delle Gestioni amministrative

Nella prima parte della presente relazione si è fornita una sintesi delle risultanze economico-patrimoniali delle singole Gestioni amministrative, costituenti il risultato economico deficitario 1992 dell'Istituto nel suo complesso (4.510,8 miliardi).

In questa sede si ritiene opportuno riepilogare le principali considerazioni e osservazioni del Collegio, già contenute nelle proprie relazioni ai rendiconti delle Gestioni, in ordine a tali risultanze e a specifiche problematiche gestionali.

Il comparto dei lavoratori dipendenti presenta nel suo complesso un risultato di esercizio attivo (7.450,4 miliardi), che tuttavia risulta costituito da variazioni nette di segno opposto, e cioè da un avanzo di 22.054,5 miliardi della Gestione per le prestazioni temporanee e da un deficit di 14.604,1 miliardi del Fondo pensioni. Quest'ultimo risultato impone considerazione da parte dei competenti Organi ai fini di quei provvedimenti che dovranno essere adottati per garantire una stabile situazione di equilibrio.

Per il comparto delle Gestioni dei lavoratori autonomi, continua a presentarsi attiva la situazione economica per gli artigiani e per i commercianti (rispettivamente 1.770 miliardi e 2.004,6 miliardi), mentre al contrario la Gestione dei coltivatori diretti, mezzadri e coloni continua a registrare deficit di rilevante entità (7.672,1 miliardi). Per tale Gestione si impongono adeguati interventi di risanamento anche in relazione a quanto programmaticamente previsto al sesto comma dell'art. 37 della legge n.88/1989.

Per la Gestione degli interventi assistenziali e di sostegno alle gestioni previdenziali, il cui finanziamento è posto a carico dello Stato, il conto consuntivo 1992 presenta un disavanzo di esercizio di 8.105,4 miliardi, per il quale dovranno essere assunti nelle sedi competenti adeguati provvedimenti di equilibrio.

In ordine comunque alla iscrizione nel conto consuntivo di detta Gestione degli oneri per i trattamenti di famiglia, il Collegio osserva che tali oneri si riferiscono essenzialmente alla quota parte dell'assegno per il nucleo familiare da porre a carico dello Stato (3.270,2 miliardi) ai sensi dell'art. 2 del D.L. numero 69/1988, convertito con modificazioni nella Legge n.153/1988.

Al riguardo il Collegio rammenta che i criteri adottati per la quantificazione sono stati fatti oggetto di rilievo da parte dei Ministeri vigilanti; pertanto, nel ribadire la linea interpretativa costantemente espressa, ritiene che tale problema debba essere sollecitamente risolto nelle Sedi competenti, atteso che la mancata soluzione della questione comporta l'impossibilità di una definitiva quantificazione dei singoli risultati delle Gestioni interessate, e ciò con riferimento fin dal Consuntivo 1988, con tutti i connessi riflessi sulla situazione amministrativa ed economico-patrimoniale generale, come già precisato nella prima parte della presente relazione.

Inoltre, il Collegio rammenta, come già fatto presente nella "Parte I" della presente relazione, che anche l'iscrizione tra le entrate della Gestione in parola, quale recupero posto a carico dello Stato, degli oneri connessi con gli sgravi contributivi per la trasformazione a tempo indeterminato dei rapporti di apprendistato e per l'instaurazione dei rapporti di lavoro ai sensi degli artt. 21 (comma sesto) e 22 della legge 28 febbraio 1987, n. 56, quantificati per il 1992 in 455 miliardi, contrasta con quanto precisato al riguardo dal Ministero del Tesoro (progressiva assunzione degli oneri in questione da parte del bilancio statale in sede di legge finanziaria).

Pertanto, dati i rilevanti riflessi economico finanziari, il Collegio sollecita una definizione anche di tale questione da parte degli Organi competenti.

Infine, ancora in relazione alla Gestione degli Interventi Assistenziali e con riferimento all'impostazione del bilancio nel suo complesso, il Collegio conferma l'esigenza di una riconsiderazione della problematica, a seguito delle osservazioni ministeriali in relazione alla iscrizione in bilancio di oneri superiori a quelli finanziati dallo Stato, circostanza questa che appare non in linea con il disposto dell'art. 37 della legge n. 88/1989; anche la definizione di tale problema riveste carattere di urgenza attese le rilevanti conseguenze, già evidenziate sempre nella prima parte della presente relazione, che potrebbero determinarsi, con effetto retroattivo, sulle situazioni economico-patrimoniali delle Gestioni interessate e sulla situazione complessiva dell'Istituto.

Quanto alle situazioni deficitarie di alcuni Fondi speciali di previdenza, quali quelle del Fondo previdenza trasporti (202,4 miliardi), del Fondo previdenza elettrici (319,2 miliardi), della Gestione speciale minatori (25,2 miliardi) e del Fondo previdenza clero (192,2 miliardi), si segnala ai competenti Organi la necessità di promuovere tempestivamente i necessari provvedimenti di riequilibrio in relazione a quanto previsto dall'art. 41 della Legge n. 88/1989. A tali Gestioni deficitarie vanno aggiunti i Fondi pensioni degli ex dipendenti dell'INCIS, dell'ISES e dell'IACP di Genova, compresi nella Gestione denominata "Fondi per la erogazione di trattamenti previdenziali vari", la cui gravità della situazione economica impone l'esigenza di idonei interventi normativi di riequilibrio.

Relativamente alle Gestioni pensionistiche minori (Assicurazioni facoltative, Mutualità pensioni alle casalinghe e Iscrizioni collettive), si conferma l'esigenza, più volte rappresentata, che sia riconsiderata, nelle sedi competenti, l'opportunità di mantenere in essere, quanto meno con l'attuale impostazione, tali forme assicurative ormai superate dall'evoluzione del sistema previdenziale e decisamente antieconomiche per via, infatti, della rilevante incidenza dei costi amministrativi che si rendono comunque necessari per garantire il funzionamento delle stesse sul piano nazionale.

Per la Gestione speciale per i trattamenti pensionistici integrativi del personale degli Enti disciolti, si evidenzia la non ancora intervenuta definizione del problema connesso con la acquisizione dei capitali di copertura ai sensi dell'art. 75 del D.P.R. n. 761/1979; si richiama pertanto ancora una volta l'attenzione degli Organi responsabili per una sollecita soluzione della questione, onde evitare pregiudizio alla Gestione.

Con riferimento alle Gestioni per le quali la vigente normativa prevede la predisposizione di appositi bilanci tecnici, si raccomanda la puntuale tempestiva presentazione di tali elaborati ai competenti Organi.

Gestione del patrimonio immobiliare

La gestione immobiliare presenta nel complesso un reddito lordo di 65,9 miliardi che tuttavia, considerati i rilevanti oneri di gestione (70,1 miliardi), si traduce in termini netti in una perdita di 4,2 miliardi, come risulta in sintesi dal prospetto che segue, nel quale sono evidenziati distintamente i movimenti di gestione relativi alla Società IGEL, alla quale nel corso del 1992 è stata trasferita una parte del patrimonio immobiliare da reddito dell'Istituto.

XII LEGISLATURA - DISEGNI DI LEGGE E RELAZIONI - DOCUMENTI

(in milioni di lire)

A) Gestione patrimonio immobiliare
Società IGEEI :

Fitto degli immobili da reddito	10.510	
Recuperi complessivi di spese	2.746	
Altre entrate	550	13.806
	<u> </u>	
Spese di manutenzione e di gestione degli immobili	611	
Altri oneri	209	820
	<u> </u>	
Utile gestione patrimonio immobiliare		<u> </u> 12.986

B) Gestione immobiliare INPS :

Fitto degli immobili da reddito	37.116	
Recuperi complessivi di spese	12.318	
Altre entrate	2.668	52.102
	<u> </u>	
Spese di conduzione, di manutenzione e di amministrazione degli immobili	48.233	
Compensi alla Società IGEEI	3.570	
Altri oneri	17.535	69.338
	<u> </u>	
Perdita gestione immobiliare INPS		<u> </u> 17.236
Perdita netta complessiva		<u> </u> 4.250

Al riguardo il Collegio ritiene di dover ribadire il proprio giudizio costantemente espresso in ordine ai persistenti negativi risultati della gestione medesima: infatti essi si traducono in generale in perdite nette (oltre alla perdita 1992 si rammentano quelle registrate nel 1991, nel 1989 e nel 1988 rispettivamente di 3,7 miliardi, di 5,1 miliardi e di 2,5 miliardi) o, nella migliore delle ipotesi, come nell'esercizio 1990, in redditi netti di modesta entità (1,7 miliardi).

Il Collegio conferma, pertanto, l'esigenza che sia posta in essere ogni possibile iniziativa atta sia a massimizzare le entrate nell'ambito dell'attuale contesto normativo, sia a contenere con la maggiore incisività possibile le rilevanti spese gestionali, anche attraverso la Società per la gestione del patrimonio immobiliare dell'Istituto, alla quale, successivamente alla stipula dell'apposita Convenzione per la regolamentazione dei rapporti con l'INPS, avvenuta il 18 maggio 1992, è stata trasferita, come già precisato, una parte del patrimonio immobiliare.

Come indicato nel prospetto che precede, alla predetta Società IGEE è stato corrisposto nel 1992, ai sensi dell'art. 10 della Convenzione, un compenso per complessivi 3.570 milioni (3.000 milioni oltre l'IVA), compenso che risulta iscritto al capitolo di spesa 10445. In proposito il Collegio osserva che la previsione di cui al citato art. 10 è riferita al primo anno di gestione, per cui il suindicato compenso non può che riguardare il periodo 18 maggio 1992 - 17 maggio 1993 e, quindi, va imputato pro-quota ai due esercizi interessati. Conseguentemente sull'imputazione dell'intero compenso al solo esercizio 1992, il Collegio non può non formulare le proprie riserve.

L'argomento degli immobili offre lo spunto al Collegio per raccomandare nuovamente che si proceda con decisione alla concreta attuazione del programma di disinvestimento del patrimonio immobiliare, specie con riferimento agli immobili che presentano scarsa o nulla redditività, operazione questa da correlare ai programmi operativi di acquisto o costruzione di immobili ad uso strumentale, ai fini della individuazione delle relative occorrenze finanziarie, conformemente alle indicazioni più volte espresse dai Ministeri vigilanti.

In proposito, per quanto riguarda l'esercizio 1992, a fronte di una previsione iniziale di disinvestimento di immobili da reddito per complessivi 48,6 miliardi, il dato consuntivo evidenzia appena 2,2 miliardi; quanto agli impieghi in immobili strumentali, gli impegni assunti nell'anno ammontano a complessivi 72,8 miliardi contro una previsione originaria di 300 miliardi. Chiaramente il rallentamento nei programmi di disinvestimento si ripercuotono sulle acquisizioni strumentali, con conseguente aumento delle spese per fitti passivi.

Infine il Collegio, per quel che attiene al problema degli inventari, osserva che l'Istituto ha ritenuto di affidare la completa ricognizione dei beni immobili alla Società IGEE e alla Società SYSTEMA, con determinazione del Direttore Generale numero 1152 del 20 settembre 1988, "la fornitura di un sistema informativo integrato del patrimonio mobiliare dell'Istituto articolato in vari moduli, ciascuno costituente un prodotto finito immediatamente utilizzabile nello specifico versante di applicazione".

A tutt'oggi non risultano ancora completati tutti gli adempimenti necessari per il passaggio dal sistema cartaceo manuale (peraltro non completamente aggiornato) a quello informatizzato, nè risulta possibile, con l'attuale sistema di inventariazione automatizzata, una evidenziazione centralizzata dell'intera consistenza patrimoniale dei beni mobili. Inoltre va considerato che la incompletezza dei dati nel registro degli inventari non può non comportare difficoltà contabili, specie in prospettiva, per quel che attiene all'esatta determinazione delle quote di ammortamento dei singoli beni.

Spese di funzionamento

Gli impegni del 1992 relativi alle spese di funzionamento ammontano a complessivi 4.152,4 miliardi e presentano un incremento rispetto al precedente esercizio di 11,7 miliardi, pari allo 0,3% circa.

Con riferimento tuttavia alla sola parte non obbligatoria, quella cioè dove si manifesta la discrezionalità gestionale dell'Ente, l'aumento rispetto ai corrispondenti dati del 1991 si attesta nel complesso a 85,7 miliardi, pari al 7,2%, percentuale questa eccedente il limite del tasso programmato di inflazione fissato dalle Autorità Governative ai fini del controllo e del contenimento della spesa pubblica.

Pertanto il modesto incremento complessivo di tali spese è dipeso sostanzialmente dalla riduzione determinatasi negli oneri di natura obbligatoria.

Nel prospetto seguente si evidenzia, per il triennio 1990-1992, un'analisi delle varie categorie di spesa che compongono gli oneri di funzionamento, centro di costo questo di particolare importanza per verificare il grado di economicità della Gestione sancito dall'art. 1 della Legge n. 88/1989 di riforma dell'INPS e il rispetto delle direttive impartite dal Governo in materia di spese, specie con riferimento a quelle non obbligatorie.

XII LEGISLATURA - DISEGNI DI LEGGE E RELAZIONI - DOCUMENTI

	Consuntivo	Consuntivo	Consuntivo	DIFFERENZE rispetto consuntivo 1991	
	1990 (1)	1991 (2)	1992 (3)	Val. ass. (3-2)	in percentuale
(in milioni di lire)					
Cat. 1 - Spese per gli Organi dell'Ente :	8.372	10.797	11.661	864	8,02
Parte non obbligatoria	7.147	9.248	10.038	790	8,51
Parte obbligatoria	1.225	1.549	1.623	74	4,82
Cat. 2 - Oneri per il personale in attivita' di servizio :	2.403.828	2.429.325	2.352.729	-76.596	-3,21
Parte non obbligatoria	434.053	459.840	454.019	-5.821	-1,32
Parte obbligatoria	1.969.775	1.969.485	1.898.710	-70.775	-3,62
Cat. 3 - Oneri per il personale in quiescenza :	188.247	203.480	221.431	17.951	8,82
Parte non obbligatoria	0	0	0	0	=
Parte obbligatoria	188.247	203.480	221.431	17.951	8,82
Cat. 4 - Spese per l'acquisto di beni di consumo e di servizi :	1.163.893	1.305.944	1.464.439	158.495	12,12
Parte non obbligatoria	595.214	714.218	798.669	84.451	11,82
Parte obbligatoria	568.679	591.726	665.770	74.044	12,52
Catt. 6, 7, 8 e 10 - Altre spese di funzionamento (trasferim. passivi, oneri finanziari, oneri tributari, spese non classific. in altre voci) :	63.720	191.109	102.114	-88.995	-46,62
Parte non obbligatoria	12.032	13.174	19.518	6.344	48,22
Parte obbligatoria	51.688	177.935	82.596	-95.339	-53,62
Totale spese di funzionamento :	3.828.060	4.140.655	4.152.374	11.719	0,28
Parte non obbligatoria	1.048.446	1.196.480	1.282.244	85.764	7,22
Parte obbligatoria	2.779.614	2.944.175	2.870.130	-74.045	-2,52

Con riferimento alle specifiche componenti, le spese di funzionamento sono in massima parte costituite dagli oneri per il personale in attività di servizio e dalle spese per l'acquisto di beni di consumo e di servizi.

A) Oneri per il personale in attività di servizio.

Quanto alle spese per il personale, esse ammontano a complessivi 2.352,7 miliardi con una flessione del 3,2% rispetto al precedente esercizio; tale variazione risulta costituita da una riduzione dell'1,3% per la parte non obbligatoria e da una diminuzione del 3,6% per gli oneri obbligatori, come risulta dal prospetto che precede.

Nel prospetto successivo si riporta un'analisi delle spese di personale sostenute nell'esercizio 1992, raffrontate con i corrispondenti dati dell'esercizio precedente.

XII LEGISLATURA - DISEGNI DI LEGGE E RELAZIONI - DOCUMENTI

	Consuntivo 1991	1992			DIFFERENZE rispetto consuntivo 1991	
		Previsioni originarie	Previsioni definitive	Consuntivo	Val. ass. (4-1)	in percentuale
	(1)	(2)	(3)	(4)	(4-1)	
(in miliardi di lire)						
Stipendi, indennità e assegni fissi (capp. 10201 e 10202)	1.342,8	1.396,8	1.314,5	1.276,5	-66,3	-4,9%
Indennità di funzione al personale (cap. 10218)	40,8	42,5	42,5	42,5	1,7	4,2%
Compensi per lavoro straordinario, compensi incentivanti e maggiorazio- ni per turni (cap. 10204)	234,2	234,2	225,0	225,0	-9,2	-3,9%
Oneri per le retribuzioni e gli in- centivi finalizzati alla realizza- zione dei progetti speciali ex art. 18 legge n. 88/ 1989 (cap. 10219)	136,6	143,0	143,0	143,0	6,4	4,7%
Indennità e rimborso spese per mis- sioni e trasferimenti (cap. 10205, 10206 e 10207)	57,2	58,3	68,3	66,8	9,6	16,8%
Oneri previdenziali e assistenziali a carico dell'Istituto (cap. 10209)	563,2	608,1	585,7	555,3	-7,9	-1,4%
Spese per la formazione e l'addestra- mento del personale (cap. 10213)	28,6	32,6	32,6	18,6	-10,0	-35,0%
Altri oneri (capp. 10214 e 10215)	25,9	25,7	25,6	25,0	-0,9	-3,5%
Totale	2.429,3	2.541,2	2.437,2	2.352,7	-76,6	-3,2%

Come rilevasi dal prospetto che precede, la diminuzione complessiva di 76,6 miliardi, pari come già precisato al 3,2%, rispetto all'esercizio precedente, risulta in massima parte determinata dalla flessione degli stipendi, indennità e assegni fissi (66,3 miliardi), flessione questa da porre in relazione alle cessazioni dal servizio intervenute nel 1992 (oltre 2.100 unità). Aggiungasi inoltre il blocco dei rinnovi contrattuali dell'area pubblica e il mancato incremento dell'indennità integrativa speciale per effetto delle disposizioni di cui alla legge n. 415/1991.

Tra le voci di spesa che invece hanno subito una lievitazione rispetto al 1991 si citano in particolare:

- gli aumenti, nel complesso di 6,4 miliardi pari al 4,7%, delle retribuzioni e incentivi finalizzati ai progetti speciali ex art.18 della legge n. 88/1989 (cap. 10219), aumenti questi che riflettono le determinazioni contenute nell'Accordo decentrato per l'anno 1992, recepito dal Comitato Esecutivo nella seduta del 2 aprile 1992; la percentuale di incremento registrata è indubbiamente elevata tanto più se si consideri le suindicate cessazioni dal servizio intervenute nell'anno 1992;
- gli aumenti, di 10 miliardi pari al 18,2%, delle indennità e rimborso spese per missioni all'interno (cap. 10205): infatti dai 54,9 miliardi del 1991 si è passati nel 1992 ad una spesa di 64,9 miliardi, di cui 8,4 miliardi circa connesse con la formazione e l'addestramento del personale.

In tema di missioni il Collegio ritiene doveroso segnalare l'esigenza di sottoporre a più efficace controllo tale elemento di costo, riesaminando le facoltà demandate in materia ai dirigenti delle Sedi periferiche e prevedendo precisi vincoli circa la possibilità di utilizzare tale istituto in presenza di inderogabili e improcrastinabili esigenze dei servizi e dopo, comunque, aver esperito tutte le altre possibilità operative a disposizione.

Sugli oneri di personale hanno inoltre influito, in senso aumentativo, gli effetti della definizione dei concorsi riservati e della ricompattazione tra posizioni funzionali, che hanno comportato, specie nel biennio 1991-1992, l'attribuzione di livelli professionali superiori (a partire dai livelli 3°, 4° e 5°) con conseguente concentrazione nelle qualifiche funzionali 6°, 7° e 8°.

XII LEGISLATURA - DISEGNI DI LEGGE E RELAZIONI - DOCUMENTI

Quanto alle spese per la formazione e l'addestramento professionale (cap.10213), si evidenzia qui di seguito una serie storica relativa al periodo 1986 - 1992. I relativi importi, peraltro, non comprendono i connessi costi di missione del personale interessato.

	Importo in milioni di lire	Variazioni rispetto all'anno precedente
1986	1.394	-----
1987	3.283	+ 135,5 %
1988	5.897	+ 79,6 %
1989	10.130	+ 71,8 %
1990	7.829	- 22,7 %
1991	28.605	+ 265,4 %
1992	18.639	- 34,8 %

Al riguardo il Collegio, nel rilevare le notevoli risorse impiegate per la formazione, specie negli ultimi anni, osserva che il concreto svolgimento di tale funzione deve essere sempre strettamente correlato con l'utilità per l'Ente in relazione alle esigenze funzionali e istituzionali, al fine di migliorare la qualità del servizio reso al pubblico.

Inoltre il Collegio ribadisce la necessità che, come anche rappresentato dai Ministeri vigilanti, l'Ente provveda a tale attività con le proprie risorse interne, ovvero ricorra alla collaborazione della Scuola Superiore per la Pubblica Amministrazione, in relazione anche a quanto disposto in materia dal decreto legislativo n. 29/1993.

Il Collegio, infine, rammenta la disposizione contenuta nel 1° comma dell'art. 29 del citato decreto, secondo la quale alla predetta Scuola Superiore per la Pubblica Amministrazione vanno sottoposti i piani formativi delle Amministrazioni dello Stato e degli Enti pubblici non economici.

B) Spese per l'acquisto di beni di consumo e di servizi.

Le spese per l'acquisto di beni di consumo e di servizi ammontano per il 1992 a complessivi 1.464,4 miliardi a fronte dei 1.305,9 miliardi del precedente esercizio, con un incremento quindi di 158,5 miliardi, pari al 12,1%, percentuale questa eccedente il limite del tasso programmato di inflazione .

Disaggregando le spese a seconda della loro obbligatorietà, non si rilevano sostanziali variazioni nelle percentuali di incremento rispetto a quella complessiva: infatti gli oneri obbligatori aumentano di 74 miliardi, pari al 12,5%, e quelli non obbligatori presentano un incremento di 84,4 miliardi, pari all'11,8% circa.

Nei due prospetti successivi si espongono, rispettivamente, una specifica delle spese di natura non obbligatoria che presentano elevate percentuali di incremento rispetto all'esercizio precedente, e gli oneri connessi con il processo di automazione dei servizi; per completezza di esposizione si riportano, in quest'ultimo prospetto, anche le spese relative all'acquisizione di beni strumentali, sempre connesse con l'elaborazione automatica dati, iscritte in bilancio tra i movimenti in conto capitale.

XII LEGISLATURA - DISEGNI DI LEGGE E RELAZIONI - DOCUMENTI

	1991	1992	DIFFERENZE rispetto consuntivo 1991	
			Val. ass.	in %
	(in milioni di lire)			
Acquisto libri, pubblicazioni tecniche, quotidiani e riviste (cap. 1040)	1.531	1.761	230	15,02
Pubblicazioni monografiche, periodiche e stampa circolari (cap. 10406)	4.920	7.185	2.265	46,02
Medaglie di presenza, indennità di missione e rimborso spese di viaggio ai componenti le Commissioni e Comitati Centrali e Periferici e altre spese connesse con tali Organismi (cap. 10407)	1.496	2.726	1.230	82,21
Spese postali, telegrafiche, telefoniche degli Uffici (cap. 10411)	105.511	123.012	17.501	16,62
Spese per illuminazione e forza motrice degli Uffici (cap. 10412)	21.318	23.559	2.241	10,52
Spese per il riscaldamento e condizionamento d'aria degli Uffici (cap. 10413)	18.868	21.580	2.712	14,42
Spese di conduzione, pulizia e igiene, servizio vigilanza per locali adibiti ad uffici (cap. 10414)	109.661	124.448	14.787	13,52
Fitto di locali adibiti ad ufficio (cap. 10415)	50.482	57.592	7.110	14,12
Spese di manutenzione e di adattamento stabili strumentali di proprietà e presi in affitto (cap. 10416)	83.492	89.241	5.749	6,92
Spese per l'organizzazione e la partecipazione a convegni, congressi, conferenze, mostre e altre manifestazioni (cap. 10417)	529	751	222	42,02
Spese di facchinaggio, trasporti e spedizioni varie (10418)	8.769	10.676	1.907	21,72
Spese per servizi svolti dalle banche e dagli uffici dei conti correnti postali (cap. 10422)	67.427	75.504	8.077	12,02
Oneri di rappresentanza (cap. 10424)	135	270	135	100,02
Altre spese per l'acquisto di beni di consumo e servizi degli Uffici (cap. 10430)	6.201	7.427	1.226	19,82
Spese per il servizio di mensa e per il servizio trasporto collettivo del personale (cap. 10433)	13.139	20.061	6.922	52,72

XII LEGISLATURA - DISEGNI DI LEGGE E RELAZIONI - DOCUMENTI

	Consuntivo 1991	1992			DIFFERENZE rispetto consuntivo 1991	
		Previsioni originarie	Previsioni definitive	Consuntivo	Val. ass.	in percentuale
	(1)	(2)	(3)	(4)	(4-1)	
(in miliardi di lire)						
<u>Spese di parte corrente :</u>						
Noleggio elaboratori elettronici, apparecchiature ausiliarie e relativa assistenza tecnico-specialistica (cap. 10402)	6,6	10,4	10,4	9,0	2,4	36,4%
Noleggio sistemi di elaborazione periferica, sistemi terminali in linea e assistenza tecnico-specialistica (cap. 10403)	8,9	11,0	11,0	10,0	1,1	12,4%
Spese per la trasmissione dati (cap. 10439)	37,6	45,5	45,5	43,9	6,3	16,8%
Stampati, nastri magnetici, pellicole ed altro materiale di consumo (cap. 10440)	26,3	30,0	34,0	28,5	2,2	8,4%
Manutenzione macchine e attrezzature (cap. 10441)	62,4	64,0	64,0	57,0	-5,4	-8,7%
Spese per l'accesso al sistema informativo di altri Enti (cap. 10442)	2,2	7,5	7,4	1,7	-0,5	-22,7%
Totale	144,0	168,4	172,3	150,1	6,1	4,2%
<u>Spese in conto capitale :</u>						
Acquisto macchine e attrezzature (cap. 21208)	148,8	191,1	191,1	159,8	11,0	7,4%
Spese per l'acquisizione di prodotti programma (software) connessi con la realizzazione di procedure automatizzate (cap. 21209)	19,3	25,0	25,0	18,5	-0,8	-4,1%
Totale complessivo	312,1	384,5	388,4	328,4	16,3	5,2%

XII LEGISLATURA - DISEGNI DI LEGGE E RELAZIONI · DOCUMENTI

Come si evince dai prospetti che precedono, oltre agli aumenti delle spese relative al processo di automazione (complessivamente + 5,2%), sulla cui problematica il Collegio rinvia alla specifica trattazione contenuta nelle pagine che seguono, particolare rilievo assumono gli incrementi registrati per le spese connesse con il funzionamento degli uffici quali:

- le spese postali, telegrafiche e telefoniche (+ 16,6%);
- le spese per l'illuminazione e forza motrice (+ 10,5%);
- le spese per il riscaldamento e condizionamento d'aria (+ 14,4%);
- le spese di conduzione, pulizia, vigilanza, ecc. (+ 13,5%);
- i fitti di locali (+ 14,1%);
- le spese di manutenzione e adattamento locali (+ 6,9%);
- le spese di facchinaggio, trasporti e spedizioni varie (+ 21,7%);

Al riguardo il Collegio rileva come gli aumenti di tali spese siano da porsi in relazione anche al programma di decentramento in atto, che, come è noto, prevede l'istituzione di Centri operativi e di Agenzie urbane a supporto dell'attività delle Sedi autonome di produzione. Ciò conferma le preoccupazioni costantemente espresse dal Collegio circa la lievitazione dei costi per effetto della realizzazione dei programmi di decentramento. Per ulteriori considerazioni su tale problematica il Collegio rinvia alle proprie successive specifiche osservazioni formulate in materia.

Quanto poi agli incrementi registrati per le spese per acquisto libri, pubblicazioni tecniche, quotidiani e riviste (cap. 10401), per pubblicazioni monografiche, periodiche e stampa circolari (cap. 10406), per l'organizzazione e la partecipazione a convegni, congressi, conferenze, mostre e altre manifestazioni (cap. 10417) e per oneri di rappresentanza (cap. 10424), il Collegio, considerata la prevalente natura facoltativa di tali spese, deve rappresentare la necessità, per l'avvenire, di contenerle entro i più rigorosi limiti di economicità.

Per i suddetti oneri, inoltre, il Collegio richiama altresì l'attenzione sul loro contenuto, che deve essere sempre correlato ad un interesse funzionale da parte dell'Istituto e in grado, quindi, di determinare sia pur indirettamente utilità. Infatti il sostenimento delle spese in questione può trovare legittimazione solo nei suindicati limiti.

Quanto alle spese per il servizio di mensa e per il servizio di trasporto collettivo del personale (cap. 10433), che presentano nel complesso un incremento rispetto al 1991 di 6,9 miliardi, pari al 52,7%, il Collegio ritiene che le stesse debbano essere più propriamente ricomprese tra quelle per il personale.

Riguardo poi specificamente al servizio di mensa, il Collegio ribadisce quanto in precedenza affermato e cioè che l'erogazione del servizio nei confronti del personale che effettua un orario giornaliero inferiore alle 8 ore - nella specie le unità che praticano la settimana corta (7 ore e 12 minuti al giorno) - non trova riscontro nella norma di cui all'art. 11 del D.P.R. n. 509 del 1979, ove tale beneficio è subordinato all'osservanza di un numero di ore pari ad almeno otto.

C) Altre spese di funzionamento

Tra gli oneri di funzionamento il Collegio richiama l'attenzione sulle seguenti partite:

- fondo per i trattamenti assistenziali a favore del personale (cap. 10681) i cui impegni per il 1992 ammontano a complessivi 17,3 miliardi a fronte dei 11,7 miliardi del 1991 (+48,2%). Per l'esercizio 1992 si è sostenuto mediamente un onere pari ad oltre f.450.000 per ogni unità di personale in forza;
- oneri derivanti dalla convenzione con l'Ente Ferrovie dello Stato per la concessione al personale della riduzione delle spese di viaggio (cap. 10691), i cui impegni per il 1992 ammontano a 1.100 milioni a fronte degli 900 milioni del 1991 (+ 22,2%).

Al riguardo il Collegio ribadisce che tale beneficio, pur trovando la sua legittimazione nel D.P.R. n. 509/1979 di approvazione del secondo contratto di categoria, comporta oneri che si concretano in una agevolazione che, sul piano sostanziale, non trova più giustificazione anche in relazione al venir meno dell'analogo beneficio nell'ambito dello Stato.

Inoltre, a parere del Collegio, anche le suindicate spese iscritte nei capitoli 10681 e 10691 andrebbero più propriamente ricomprese tra quelle di personale.

Problematiche diverse

- Processo di informatizzazione dei servizi

In merito al processo di informatizzazione dei servizi, si evidenzia sinteticamente, nel prospetto che segue, una serie storica per il periodo 1989-1992 delle relative spese, distinte tra parte corrente e conto capitale :

Anno	Parte corrente	Conto Capitale	Totale
(in miliardi di lire)			
1989	126,0	326,1	452,1
1990	125,4	62,7	188,1
1991	144,0	168,1	312,1
1992	150,1	178,3	328,4

La progressione di tali spese e, comunque, l'entità delle stesse pongono l'esigenza di una attenta considerazione di tale processo in termini di rapporto costi-benefici, anche tenendo presenti i limiti derivanti dalla situazione economico-generale e dalle direttive governative.

A tal fine assume particolare rilevanza la redazione di piani programmatici che pongano chiaramente in evidenza gli obiettivi che si vogliono raggiungere e i conseguenti oneri.

In proposito il Collegio, come già fatto presente in altre circostanze, deve rilevare che i piani relativi al processo di informatizzazione dell'Istituto non consentono di seguire agevolmente l'evoluzione nel tempo del processo stesso. Ciò in quanto la relativa impostazione non segue sempre gli stessi criteri delle precedenti esposizioni e perchè, comunque, non si da sufficiente contezza del grado di realizzazione dei piani precedenti.

Sarebbe pertanto auspicabile una maggiore armonizzazione dei programmi, tale da consentire una visione chiara e globale della situazione.

- **Reclutamento del personale**

Per quanto concerne il reclutamento del personale, il Collegio rappresenta anche in questa occasione la necessità di dare attuazione alle disposizioni contenute nel decreto legislativo n. 29/1993.

In particolare occorre a parere del Collegio procedere preliminarmente, in sede di prima applicazione della normativa di cui trattasi, alla individuazione degli uffici dirigenziali e alla ridefinizione delle piante organiche sulla base degli indirizzi e dei criteri stabiliti dal decreto medesimo. Occorre poi procedere alla puntuale applicazione delle disposizioni in materia di mobilità.

Quanto poi alle procedure per la selezione del personale, si rammenta l'esigenza di un allineamento alla citata normativa per quel che concerne in particolare la composizione numerica e qualitativa delle Commissioni esaminatrici.

Il Collegio infine non può non evidenziare il notevole contenzioso determinatosi in materia di personale.

- **Stabilimenti Termali in gestione diretta**

Il costo netto complessivo di gestione (economico) per gli Stabilimenti in questione ammonta per il 1992 a 38 miliardi (39,6 miliardi nel 1991).

Considerato che il numero degli assistiti che hanno effettuato nel 1992 le cure presso gli Stabilimenti in gestione diretta sono stati 5.354, il costo medio per assistito ammonta a circa f. 7.100.000, oltre dieci volte superiore al costo medio sostenuto per gli assistiti che hanno usufruito delle strutture convenzionate (f. 691.000 circa).

Al riguardo il Collegio non può che ribadire l'esigenza, costantemente rappresentata, di pervenire ad una gestione improntata a criteri di economicità e di efficienza.

In proposito si rammenta che l'Istituto, in attesa che si determinino le condizioni per l'operatività delle disposizioni di cui all'art. 15 della legge n. 412/1991, ha adottato una soluzione provvisoria (delibera del Comitato Esecutivo n. 16 del 27 maggio 1993) che individua nel rapporto contrattuale del comodato lo strumento giuridico idoneo per l'utilizzazione del patrimonio immobiliare dei cinque stabilimenti termali.

- **Rapporti con i Patronati**

Per quanto riguarda i rapporti con gli Enti di patronato, il Collegio richiama l'attenzione sull'esigenza del contenimento dei relativi costi che, comunque, dovranno essere sopportati anche dagli Enti di cui trattasi per la parte di propria pertinenza.

- **Decentramento territoriale dei servizi.**

Il decentramento territoriale dei servizi approvato dall'Istituto si basa sull'istituzione dei Centri operativi e, per le aree metropolitane, anche delle Agenzie urbane.

Come costantemente evidenziato dal Collegio in più occasioni, i costi relativi a tali strutture si giustificano esclusivamente in rapporto agli effettivi benefici che vengono conseguiti sia dall'Istituto, anche in termini di sostituzione di altre strutture, sia dagli utenti. A tali obiettivi vanno pertanto dimensionate le spese per l'acquisizione della disponibilità dei locali nonché per l'utilizzo di ogni altra forma di risorsa.

Il Collegio pertanto conferma anche in questa occasione l'esigenza di un approfondimento al fine di consentire una compiuta valutazione dei costi, sia per l'acquisizione e l'adattamento dei locali con le rispettive spese di impianti, arredi e attrezzature, sia per la relativa gestione con particolare riferimento alle spese connesse con gli immobili (manutenzione, pulizia, vigilanza, ecc.) e a quelle relative ai processi informatici.

L'ulteriore svolgimento del processo di decentramento, con le connesse problematiche di acquisizione di risorse umane e strumentali, va perseguito anche in relazione alle nuove norme recate dal Decreto Legislativo n. 29/1993.

L'argomento offre lo spunto al Collegio per rilevare come la trasformazione in atto del modello organizzativo abbia comportato un notevole processo di decentramento funzionale e di autonomia gestionale. Ciò comporta l'esigenza, a parere del Collegio, che venga riesaminata nelle sedi competenti la validità degli attuali sistemi di controlli in relazione alla nuova realtà operativa.

- Ricorso alla trattativa privata in materia di opere, forniture e servizi.

Il Collegio ritiene di dover rammentare che il ricorso alla trattativa privata costituisce forma di contrattazione di carattere eccezionale e motivata, derogativa della procedura concorsuale.

La circostanza che il Regolamento contabile approvato dall'Istituto preveda, all'art. 80, un'ampia casistica per l'effettuazione della trattativa privata, non giustifica di per sé un ampio ricorso a tale forma contrattuale; infatti la disposizione regolamentare di cui trattasi prevede, per i casi considerati, la facoltà e non l'obbligo di ricorrere a detta procedura.

Il Collegio ritiene di dover in particolare evidenziare la prevista ipotesi di vendita di beni immobili allo Stato e ad Enti Pubblici. In tale ipotesi il Collegio ritiene che, salvo casi eccezionalissimi, debba ricorrersi al sistema dell'asta pubblica, e ciò per garantire la massima trasparenza possibile e la più ampia tutela del primario interesse dell'Istituto, naturalmente fatta salva la preferenza a parità di condizioni.

Il Collegio, conclusivamente, ribadisce la necessità di una riconsiderazione della vigente disciplina regolamentare al fine di limitare il ricorso alla trattativa privata, in armonia con le vigenti norme e con gli indirizzi giurisprudenziali in materia. Ed invero, secondo quanto affermato anche di recente dalla Corte dei Conti (Sezione Controllo Stato - Deliberazione n. 37 del 27.3.1991), la regola generale del sistema giuscontabilistico è che l'aggiudicazione avvenga mediante la comparazione di una pluralità di offerte ai fini della individuazione della soluzione più conveniente per l'Amministrazione. Tale regola trova ulteriore conferma nelle disposizioni emanate in materia dalla Comunità Economica Europea (Direttiva del 26.7.1971 n. 305 e Direttiva del 18.7.1989 n. 440) e nella normativa nazionale di adeguamento (legge 8.8.1977 n. 584, legge 19.12.1991 n. 406 e Decreto Legislativo del 15.1.1992 n. 48).

- **Aspetti procedurali in materia di opere forniture e servizi.**

Al fine di assicurare il corretto svolgimento dell'iter procedurale finalizzato alla formazione dei contratti in materia di opere, forniture e servizi, il Collegio ritiene opportuno ribadire, anche in questa occasione, l'esigenza di una riconsiderazione del Regolamento di contabilità, relativamente all'espletamento delle fasi procedurali che precedono l'atto conclusivo.

Ad avviso del Collegio, infatti, perchè si realizzi la puntuale e piena conformità alle vigenti disposizioni è necessario che siano assicurate le condizioni perchè si attui in ogni fase il pieno rispetto dei ruoli istituzionali e, in particolare, quello dell'esercizio della funzione primaria spettante all'Organo di gestione di esprimere la volontà dell'Ente in piena autonomia e senza alcuna ingerenza.

A tale riguardo il Collegio ribadisce la necessità che le funzioni attribuite alla Commissione Referente del Comitato Esecutivo ai sensi dell'art. 59 del vigente Regolamento contabile debbano essere opportunamente riviste, sia per i riflessi sull'attività istruttoria, che deve essere in concreto svolta dagli Uffici, sia quale attività consultiva dell'Organo deliberante, attività questa che avendo carattere permanente e sistematico, concreta di fatto una deroga all'ordine delle competenze previste dalla legge.

Altro aspetto che si ritiene sia da considerare, al fine sempre di un corretto svolgimento delle procedure, è quello relativo alla composizione della Commissione di Congruità ex art. 80 del vigente Regolamento di contabilità. Infatti la prevista composizione di soli membri esterni non appare in linea con l'orientamento più volte affermato dalla Corte dei Conti, secondo il quale le Amministrazioni pubbliche devono di regola provvedere all'espletamento dei compiti istituzionali utilizzando il proprio personale e la propria organizzazione.

A ciò aggiungasi la circostanza che la citata disposizione regolamentare risulta in contrasto con quanto in materia previsto dall'art. 61 del DPR n. 696/1979, norma quest'ultima che non può, ad avviso del Collegio, essere suscettibile di deroga.

Conclusioni

A conclusione dell'analisi in ordine al Consuntivo 1992 il Collegio ritiene di dover sinteticamente richiamare le osservazioni svolte in ordine alle seguenti questioni:

- quantificazione della quota parte dell'assegno per il nucleo familiare da porre a carico dello Stato ai sensi dell'art. 2 del D.L. n. 69/1988, convertito con modificazioni nella Legge n. 153/1988, non conforme alle osservazioni dei Ministeri vigilanti;
- iscrizione tra le entrate per trasferimenti da parte dello Stato (cap. 20347), quale recupero degli oneri connessi con gli sgravi contributivi per la trasformazione a tempo indeterminato dei rapporti di apprendistato e per l'instaurazione dei rapporti di lavoro ai sensi degli artt. 21 e 22 della legge n. 56/1987, in contrasto con le indicazioni ministeriali fornite in materia (progressiva assunzione degli oneri in questione da parte del bilancio statale in sede di legge finanziaria);
- impostazione, nel suo complesso, del bilancio della Gestione degli interventi assistenziali ex art. 37 della legge n. 88 del 1989 non conforme alle indicazioni ministeriali;
- imputazione al solo esercizio 1992 dell'intero compenso di 3.570 milioni (cap. 10445), relativo al primo anno di gestione degli immobili da parte della Società IGEI (periodo 18 maggio 1992 - 17 maggio 1993), previsto dall'art. 10 dell'apposita Convenzione, anzichè imputazione pro-quota ai rispettivi esercizi di competenza;
- impostazione del conto finanziario non in linea con le disposizioni contenute nell'art. 8, punti 3 e 5, del Regolamento contabile in materia di esposizione dei residui (evidenziazione riscossioni o pagamenti dell'anno in conto residui e situazione dei crediti in condizione di residuo evidenziati distintamente per natura, per anno di accertamento e per stato amministrativo dell'azione di recupero);
- mancato tempestivo aggiornamento degli stanziamenti di spesa di natura obbligatoria e conseguenti numerose eccedenze di impegni rispetto alle relative dotazioni;
- mancato contenimento delle spese di funzionamento di natura non obbligatoria entro il limite del tasso programmato di inflazione fissato dalle Autorità Governative;

XII LEGISLATURA - DISEGNI DI LEGGE E RELAZIONI - DOCUMENTI

- impropria collocazione delle spese per i servizi mensa e trasporto collettivo del personale nella categoria "spese di acquisto di beni di consumo e di servizi" anzichè in quella relativa agli oneri di personale;
- impropria collocazione delle spese relative ai trattamenti assistenziali in favore del personale e degli oneri derivanti dalla convenzione con l'Ente Ferrovie dello Stato per la concessione al personale stesso della riduzione delle spese di viaggio nella categoria "trasferimenti passivi" anzichè in quella relativa agli oneri di personale.

Inoltre il Collegio ritiene di dover formulare le seguenti raccomandazioni:

- perseguire costantemente il fine di massimizzare il processo acquisitivo delle entrate (lotta alle evasioni contributive, recupero crediti contributivi e per prestazioni indebite, etc.);
- riguardo al problema delle prestazioni indebite, accertate per il 1992 in complessivi 2.051,6 miliardi (cap. 30901), porre in essere ogni accorgimento per contenere il più possibile il fenomeno;
- relativamente agli aspetti operativi, eliminare o quanto meno ridurre al minimo le cause che determinano i ritardi nella erogazione delle prestazioni e nei rimborsi ai datori di lavoro dei saldi contributivi a loro credito; ciò anche per evitare la corresponsione di interessi passivi di rilevante ammontare sia sulle prestazioni arretrate di cui al cap. 10702 (117,9 miliardi nel 1992; 112,5 miliardi nel 1991), sia sui saldi contributivi passivi di cui al capitolo 10706 (21 miliardi nel 1992; 22,7 miliardi nel 1991);
- realizzare l'ulteriore svolgimento del processo di decentramento anche in relazione alle nuove norme recate dal Decreto Legislativo n. 29/1993;
- seguire costantemente, in relazione al processo di informatizzazione dei servizi, l'evoluzione dei piani programmatici di sviluppo in modo che vi sia un equilibrato rapporto tra risorse impiegate e accresciuta produttività delle strutture tenuto anche conto della situazione finanziaria dell'Ente;

XII LEGISLATURA - DISEGNI DI LEGGE E RELAZIONI - DOCUMENTI

- attuare la politica degli incentivi al personale in modo che essa sia strettamente connessa con esigenze funzionali e strettamente collegata all'effettivo miglioramento dei livelli di produttività;
- perseguire costantemente l'obiettivo di una maggiore sintonia con gli indirizzi espressi dagli Organi vigilanti, conformando tempestivamente la propria normativa regolamentare e l'attività decisionale alle direttive degli stessi;

.

Il Collegio dei Sindaci con le considerazioni, osservazioni e riserve formulate, in particolare per la quantificazione dell'onere per gli assegni per il nucleo familiare, per l'iscrizione tra le entrate del rimborso a carico dello Stato degli oneri connessi con gli sgravi contributivi ai sensi degli artt. 21 e 22 della legge n. 56/1987, per l'imputazione al solo esercizio 1992 del compenso di 3.570 milioni in favore della Società IGEl relativo al periodo di gestione 18 maggio 1992 - 17 maggio 1993 e per i criteri di attuazione dell'art. 37 della legge n. 88/1989, esprime parere favorevole all'ulteriore corso del rendiconto 1992 ai fini della deliberazione del Consiglio di Amministrazione.

IL COLLEGIO DEI SINDACI

Romano Lazzareschi

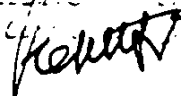
Mario Crenca

Enzo De Marchis

Giovanni Leva

Fiorenzo Pesiri

Vincenzo Rapisardi

PER IL COLLEGIO DEI SINDACI
COLLEGIO DEI SINDACI
1. 11. 1992


2) FONDO PENSIONI LAVORATORI DIPENDENTIRELAZIONE DEL COLLEGIO DEI SINDACISUL CONSUNTIVO 1992

Il conto consuntivo economico per l'anno 1992 relativo alla gestione in esame presenta entrate per 91.782,4 miliardi e uscite per 106.386,5 miliardi con un risultato deficitario complessivo di 14.604,1 miliardi; tenuto conto peraltro dell'assegnazione alla riserva legale per 1.863,9 miliardi l'esercizio si chiude con un disavanzo di 16.468 miliardi, come rilevasi in sintesi dal prospetto che segue nel quale vengono evidenziati, per ogni utile raffronto, i corrispondenti dati accertati nel precedente esercizio.

	CONSUNTIVO 1 9 9 1	PREVENTIVO ORIGINARIO 1 9 9 2	CONSUNTIVO 1 9 9 2
	(in miliardi di lire)		
ENTRATE	86.762,0	93.496,0	91.782,4
USCITE	96.129,6	107.866,2	106.386,5
RISULTATO DI ESERCIZIO	- 9.367,6	- 14.370,2	- 14.604,1
così costituito :			
Assegnazione alla riserva legale	+ 1.772,1	+ 1.937,6	+ 1.863,9
Disavanzo di esercizio	- 11.140,2	- 16.307,8	- 16.468,0

La situazione patrimoniale al 31 dicembre 1992 presenta attività per 22.855,7 miliardi e passività per 94.917,8 miliardi. con un deficit netto di 71.962,1 miliardi, costituito dalla differenza tra il disavanzo patrimoniale (89.274,2 miliardi) e il fondo di riserva (17.312,1 miliardi).

XII LEGISLATURA - DISEGNI DI LEGGE E RELAZIONI - DOCUMENTI

Per un'analisi delle poste del rendiconto in questione, il Collegio fa rinvio alla relazione illustrativa del Direttore Generale. E ritiene tuttavia di dover evidenziare alcuni aspetti della gestione 1992 quali risultano dal documento in esame :

- le entrate sono principalmente costituite dai contributi a carico della produzione ammontanti a complessivi 65.086,7 miliardi il cui gettito rispetto al 1991 presenta un incremento del 7,4% attribuibile sia alla maggiorazione dell'aliquota contributiva dello 0,60% a partire dal periodo di paga in corso all'11 luglio 1992, prevista dal D.L. n. 333/1992, convertito nella legge 8 agosto 1992 n. 359, sia all'aumento dei limiti minimi di retribuzione giornaliera;
- sono inoltre da evidenziare, sempre tra le entrate, i trasferimenti dalla Gestione Prestazioni Temporanee dei Lavoratori Dipendenti per la copertura figurativa di periodi indennizzati di trattamento ordinario di disoccupazione, di trattamento ordinario di integrazione salariale e di trattamento antitubercolare per un ammontare complessivo di 2.933,8 miliardi, nonché i trasferimenti dalla Gestione degli interventi assistenziali e di sostegno alle gestioni previdenziali per oneri di natura assistenziale iscritti per complessivi 6.738,1 miliardi, di cui 3.987 miliardi relativi alla copertura del mancato gettito contributivo conseguente alle agevolazioni disposte dalla legge in favore di categorie e settori produttivi;
- le uscite sono in massima parte costituite dalle prestazioni che, ammontanti a complessivi 88.953,4 miliardi, attengono quasi completamente a quelle pensionistiche, accertate in 88.903,4 miliardi, queste ultime presentano un incremento rispetto al precedente esercizio di 9.788,4 miliardi, pari al 12,4%, imputabile al maggior numero di pensioni in pagamento e all'aumento degli importi medi delle pensioni liquidate nell'anno.

Va inoltre evidenziato che l'aumento degli oneri pensionistici è stato peraltro temperato dagli effetti derivanti dall'applicazione del D.L. n. 384/1992, convertito con modificazioni dalla legge 14 novembre 1992, n. 438, che ha previsto oltre al blocco delle pensioni di anzianità fino al 31 dicembre 1993 la sospensione della perequazione automatica di novembre 1992:

XII LEGISLATURA - DISEGNI DI LEGGE E RELAZIONI - DOCUMENTI

- le spese di funzionamento attribuite alla gestione ammontano a complessivi 2.193,3 miliardi e rappresentano circa il 3,4% dei contributi e il 2,5% delle prestazioni; rispetto al precedente esercizio le spese in questione presentano un incremento di 79,6 miliardi, pari al 3,8%; le singole poste concernenti gli oneri di funzionamento e le relative cause di espansione troveranno specifica analisi nella relazione al rendiconto generale finanziario;

- tra le attività i residui attivi al 31 dicembre 1992, per contributi a carico della produzione, risultano iscritti per un ammontare complessivo di 9.030,5 miliardi a fronte dei 6.317,9 miliardi accertati al 31 dicembre del precedente esercizio; per quanto riguarda le cause che hanno determinato l'aumento di tali residui il Collegio fa rinvio alla propria relazione generale.

- le passività sono in massima parte costituite dal debito verso la Gestione Prestazioni Temporanee dei Lavoratori Dipendenti per 86.955,6 miliardi a fronte dei 68.061 miliardi del 1991, per effetto delle anticipazioni corrisposte dalla predetta Gestione, senza corresponsione di interessi, ai sensi della delibera n. 43 del 14 aprile 1989 del Consiglio di Amministrazione, attuativa della disposizione ex art. 21 della Legge n. 88/1989.

Il Collegio a conclusione dell'analisi del documento rileva che la situazione deficitaria che emerge dai dati consuntivi 1992, pur considerando il rilevante avanzo economico e patrimoniale della Gestione delle prestazioni temporanee, che determina per il comparto dei lavoratori dipendenti una situazione complessivamente attiva, impone l'esigenza di provvedimenti normativi di riequilibrio in relazione a quanto previsto dall'art. 41 della Legge n.88/1989.

Con le considerazioni e osservazioni suesposte il Collegio dei Sindaci esprime parere favorevole all'ulteriore corso del bilancio in esame ai fini della deliberazione del Consiglio di Amministrazione.

IL COLLEGIO DEI SINDACI

Romano Lazzareschi

Mario Crenca

Enzo De Marchis

Giovanni Leva

Fiorenzo Pesiri

Vincenzo Rapisardi

3) GESTIONE DEI CONTRIBUTI E DELLE PRESTAZIONI PREVIDENZIALI
DEI COLTIVATORI DIRETTI, MEZZADRI E COLONI

RELAZIONE DEL COLLEGIO DEI SINDACI

SUL CONSUNTIVO 1992

Il conto consuntivo economico per l'anno 1992 relativo alla gestione in esame, presenta entrate per complessivi 4.559,9 miliardi e uscite per complessivi 12.179,3 miliardi con un disavanzo di esercizio, quindi, di 7.619,4 miliardi come risulta in sintesi dal prospetto che segue ove sono evidenziati, per ogni utile raffronto, i corrispondenti dati accertati nell'anno precedente.

	CONSUNTIVO 1 9 9 1	PREVENTIVO ORIGINARIO 1 9 9 2	CONSUNTIVO 1 9 9 2
	(in miliardi di lire)		
ENTRATE	3.432,8	3.940,3	4.559,9
USCITE	11.104,8	11.832,3	12.179,3
RISULTATO DI ESERCIZIO	- 7.672,0	- 7.892,0	- 7.619,4

La situazione patrimoniale al 31 dicembre 1992 presenta attività per 2.604,6 miliardi e passività per 50.700,8 miliardi, con un disavanzo netto, quindi, di 48.096,2 miliardi.

Per un'analisi delle poste del rendiconto in questione, il Collegio fa rinvio alla relazione illustrativa del Direttore Generale. Ritiene tuttavia di dover evidenziare alcuni aspetti della gestione 1992 quali risultano dal documento in esame :

XII LEGISLATURA - DISEGNI DI LEGGE E RELAZIONI - DOCUMENTI

- le entrate sono principalmente costituite dai contributi che, ammontanti a complessivi 1.766,2 miliardi, presentano rispetto al precedente esercizio un incremento di 57,6 miliardi: pari al 3,4%; tale incremento è attribuibile principalmente all'aumento di 1 punto percentuale dell'aliquota contributiva da luglio 1992, disposto dal D.L. n. 333/1992 convertito nella legge n. 359 dell'8 agosto 1992;
- le uscite sono in prevalenza costituite dalle prestazioni, accertate in 7.532,5 miliardi, che trovano finanziamento nei contributi dell'esercizio solo per circa il 23%; il suindicato onere per prestazioni attiene in massima parte a quello pensionistico (7.492,5 miliardi) che presenta un incremento rispetto all'anno precedente di 720,7 miliardi, pari al 10,6%; attribuibile principalmente al maggior numero di rendite in pagamento e all'aumento degli importi medi delle pensioni liquidate nell'anno, nonché alla riliquidazione delle pensioni con decorrenza fra gennaio 1982 e giugno 1990, ai sensi della legge 233/1990.

Va evidenziato che l'aumento degli oneri pensionistici è stato peraltro temperato dagli effetti derivanti dall'applicazione del D.L. n. 384/1992, convertito con modificazioni dalla legge 14 novembre 1992, n. 438, che ha previsto oltre al blocco delle pensioni di anzianità fino al 31 dicembre 1993 la sospensione della perequazione automatica del mese di novembre 1992;

- le spese di funzionamento attribuite alla gestione ammontano a complessivi 319,8 miliardi e rappresentano circa il 18,1% dei contributi e il 4,2% delle prestazioni; rispetto al precedente esercizio tali oneri presentano un incremento di 4,2 miliardi, pari all'1,3%; le singole poste concernenti gli oneri di funzionamento e le relative cause di espansione troveranno specifica analisi nella relazione al rendiconto generale finanziario.

A conclusione dell'analisi del documento in esame, il Collegio, con riferimento alla particolare gravità della situazione economico-patrimoniale della Gestione, non può che ribadire ancora una volta quanto costantemente rappresentato in precedenti analoghe occasioni, e cioè la necessità di specifici provvedimenti normativi atti a garantire, sia pur gradualmente, un più equilibrato rapporto tra le entrate e le uscite.

Con le considerazioni e osservazioni suesposte il Collegio dei Sindaci esprime parere favorevole all'ulteriore corso del bilancio in esame ai fini della deliberazione del Consiglio di Amministrazione.

IL COLLEGIO DEI SINDACI

Romano Lazzareschi

Mario Crenca

Enzo De Marchis

Giovanni Leva

Fiorenzo Pesiri

Vincenzo Rapisardi

4) GESTIONE DEI CONTRIBUTI E DELLE PRESTAZIONI PREVIDENZIALI
DEGLI ARTIGIANI

RELAZIONE DEL COLLEGIO DEI SINDACI
SUL CONSUNTIVO 1992

Il conto consuntivo economico per l'anno 1992 relativo alla gestione in esame presenta entrate per complessivi 8.119,2 miliardi e uscite per complessivi 6.349,1 miliardi con un avanzo di esercizio, quindi, di 1.770,1 miliardi, come rilevasi in sintesi dal prospetto che segue nel quale vengono evidenziati, per ogni utile raffronto, i corrispondenti dati accertati nell'anno precedente.

	CONSUNTIVO 1 9 9 1	PREVENTIVO ORIGINARIO 1 9 9 2	CONSUNTIVO 1 9 9 2
	(in miliardi di lire)		
ENTRATE	7.446,9	7.085,2	8.119,2
USCITE	5.931,3	5.794,9	6.349,1
RISULTATO DI ESERCIZIO	+ 1.515,6	+ 1.290,3	+ 1.770,1

La situazione patrimoniale al 31 dicembre 1992 presenta attività per 7.055,2 miliardi e passività per 978,2 miliardi, con una consistenza netta, quindi, di 6.077 miliardi.

XII LEGISLATURA - DISEGNI DI LEGGE E RELAZIONI - DOCUMENTI

Per un'analisi delle poste del rendiconto in questione, il Collegio fa rinvio alla relazione illustrativa del Direttore Generale. Ritiene tuttavia di dover evidenziare alcuni aspetti della gestione 1992 quali risultano dal documento in esame :

- le entrate sono principalmente costituite dai contributi che, ammontanti a complessivi 5.931,5 miliardi (5.278,1 miliardi nel 1991), presentano rispetto all'esercizio precedente un incremento di 653,4 miliardi, pari al 12,4%, imputabile essenzialmente sia all'aumento dei redditi d'impresa presi a riferimento, ai sensi della legge n. 233/1990, ai fini dell'applicazione dell'aliquota contributiva, sia all'aumento di 1 punto percentuale di tale aliquota da luglio 1992 disposto dal D.L. n. 333/1992, convertito nella legge n. 359 dell' 8 agosto 1992;
- le uscite sono in prevalenza costituite dalle prestazioni, accertate in 4.202,1 miliardi; tale onere attiene in massima parte a quello pensionistico accertato in 4.155,5 miliardi che presenta rispetto al precedente esercizio un incremento di 489 miliardi, pari a circa il 13,3%, attribuibile principalmente al maggior numero di rendite in pagamento e all'aumento degli importi medi annui delle pensioni liquidate nell'anno.

Va evidenziato che l'aumento degli oneri pensionistici è stato peraltro temperato dagli effetti derivanti dall'applicazione del D.L. n. 384/1992, convertito con modificazioni dalla legge 14 novembre 1992, n. 438, che ha previsto oltre al blocco delle pensioni di anzianità fino al 31 dicembre 1993 la sospensione della perequazione automatica del mese di novembre 1992;
- le spese di funzionamento attribuite alla gestione ammontano a complessivi 196,5 miliardi e rappresentano circa il 3,3% dei contributi e il 4,7% circa delle prestazioni; rispetto al precedente esercizio tali oneri presentano un incremento di 10,4 miliardi, pari al 5,6%, incremento questo eccedente il tasso programmato di inflazione previsto dal Governo; le singole poste concernenti gli oneri di funzionamento e le relative cause di espansione troveranno specifica analisi nella relazione al rendiconto generale finanziario;
- i residui attivi al 31 dicembre 1992, per contributi a carico della categoria, risultano iscritti nello stato patrimoniale per un ammontare di 2.106,3 miliardi a fronte dei 1.631,3 miliardi accertati al 31 dicembre del precedente esercizio; per quanto riguarda le cause che hanno determinato l'aumento di tali residui il Collegio fa rinvio alla propria relazione generale.

XII LEGISLATURA - DISEGNI DI LEGGE E RELAZIONI - DOCUMENTI

Con le considerazioni e osservazioni susposte il Collegio dei Sindaci esprime parere favorevole all'ulteriore corso del bilancio in esame ai fini della deliberazione del Consiglio di Amministrazione.

IL COLLEGIO DEI SINDACI

Romano Lazzareschi

Mario Crenca

Enzo De Marchis

Giovanni Leva

Fiorenzo Pesiri

Vincenzo Rapisardi

5) GESTIONE DEI CONTRIBUTI E DELLE PRESTAZIONI PREVIDENZIALI
DEGLI ESERCENTI ATTIVITA' COMMERCIALI

RELAZIONE DEL COLLEGIO DEI SINDACI
SUL CONSUNTIVO 1992

Il conto consuntivo economico per l'anno 1992 relativo alla gestione in esame presenta entrate per complessivi 7.591,9 miliardi e uscite per complessivi 5.587,2 miliardi con un avanzo di esercizio, quindi, di 2.004,7 miliardi, come rilevasi in sintesi dal prospetto che segue nel quale vengono evidenziati, per ogni utile raffronto, i corrispondenti dati accertati nell'anno precedente.

	CONSUNTIVO 1 9 9 1	PREVENTIVO ORIGINARIO 1 9 9 2	CONSUNTIVO 1 9 9 2
	(in miliardi di lire)		
ENTRATE	6.635,4	6.256,7	7.591,9
USCITE	5.379,6	5.106,2	5.587,2
RISULTATO DI ESERCIZIO	+ 1.255,8	+ 1.150,5	+ 2.004,7

La situazione patrimoniale al 31 dicembre 1992 presenta attività per 5.836,3 miliardi e passività per 807,2 miliardi, con una consistenza netta, quindi, di 5.029,1 miliardi.

XII LEGISLATURA - DISEGNI DI LEGGE E RELAZIONI - DOCUMENTI

Per un'analisi delle poste del rendiconto in questione, il Collegio fa rinvio alla relazione illustrativa del Direttore Generale. Ritiene tuttavia di dover evidenziare alcuni aspetti della gestione 1992 quali risultano dal documento in esame :

- le entrate sono principalmente costituite dai contributi che, ammontanti a complessivi 5.413,3 miliardi (4.567,6 miliardi nel 1991), presentano rispetto all'esercizio precedente un incremento di 845,7 miliardi, pari al 18,5%, imputabile essenzialmente sia all'aumento del reddito d'impresa preso a riferimento, ai sensi della legge n. 233/1990, ai fini dell'applicazione dell'aliquota contributiva, sia all'aumento di 1 punto percentuale di tale aliquota dal luglio 1992, disposto dal D.L. n. 333/1992, convertito nella legge n. 359 dell'8 agosto 1992;
- le uscite sono in prevalenza costituite dalle prestazioni accertate in 3.583,5 miliardi; tale onere attiene in massima parte a quello pensionistico accertato in 3.532,9 miliardi, che presenta rispetto al precedente esercizio un incremento di 283,8 miliardi, pari all'8,7%, attribuibile principalmente al maggior numero di rendite in pagamento e all'aumento degli importi medi delle pensioni liquidate nell'anno.

Va evidenziato che l'aumento degli oneri pensionistici è stato peraltro temperato dagli effetti derivanti dall'applicazione del D.L. n. 384/1992, convertito con modificazioni dalla legge 14 novembre 1992, n. 438, che ha previsto oltre al blocco delle pensioni di anzianità fino al 31 dicembre 1993 la sospensione della perequazione automatica dal mese di novembre 1992;
- le spese di funzionamento attribuite alla gestione ammontano a complessivi 166,7 miliardi e rappresentano il 3,1% dei contributi e il 4,7% delle prestazioni; rispetto al precedente esercizio tali oneri presentano un incremento di 8,2 miliardi, pari al 5,2%, incremento questo eccedente il tasso programmato di inflazione previsto dal Governo; le singole poste concernenti gli oneri di funzionamento e le relative cause di espansione troveranno specifica analisi nella relazione al rendiconto generale finanziario;
- i residui attivi al 31 dicembre 1992, per contributi a carico della categoria, risultano iscritti nello stato patrimoniale per un ammontare di 1.472 miliardi a fronte dei 978,7 miliardi accertati al 31 dicembre del precedente esercizio; per quanto riguarda le cause che hanno determinato l'aumento di tali residui il Collegio fa rinvio alla propria relazione generale.

XII LEGISLATURA - DISEGNI DI LEGGE E RELAZIONI - DOCUMENTI

Con le considerazioni e osservazioni suesposte il Collegio dei Sindaci esprime parere favorevole all'ulteriore corso del bilancio in esame ai fini della deliberazione del Consiglio d'Amministrazione.

IL COLLEGIO DEI SINDACI

Romano Lazzareschi

Mario Crenca

Enzo De Marchis

Giovanni Leva

Fiorenzo Pesiri

Vincenzo Rapisardi

6) FONDO PER LA PREVIDENZA DEL PERSONALE ADDETTO AI PUBBLICI
SERVIZI DI TRASPORTO

RELAZIONE DEL COLLEGIO DEI SINDACI

SUL CONSUNTIVO 1992

Il conto consuntivo economico per l'anno 1992, relativo alla gestione in esame, presenta entrate per 2.879,3 miliardi e uscite per 3.081,7 miliardi con un risultato negativo, quindi, di 202,4 miliardi; tenuto conto peraltro dell'assegnazione alla riserva legale per 106,9 miliardi, l'esercizio si chiude con un disavanzo di 309,3 miliardi, come rilevasi in sintesi dal prospetto che segue nel quale vengono evidenziati, per ogni utile raffronto, i corrispondenti dati accertati nel precedente esercizio.

	CONSUNTIVO 1991	PREVENTIVO ORIGINARIO 1992	CONSUNTIVO 1992
	(in miliardi di lire)		
ENTRATE	2.666,7	2.632,7	2.879,3
USCITE	2.651,7	2.682,0	3.081,7
RISULTATO DI ESERCIZIO	+ 15,0	- 49,3	- 202,4
così costituito :			
Assegnazione alla riserva legale	+ 81,4	+ 98,2	+ 106,9
Disavanzo di esercizio	- 66,4	- 147,5	- 309,3

XII LEGISLATURA - DISEGNI DI LEGGE E RELAZIONI - DOCUMENTI

La situazione patrimoniale al 31 dicembre 1992 presenta attività per 849 miliardi e passività per 928,6 miliardi, con un deficit netto di 79,6 miliardi, costituita dalla differenza tra il disavanzo patrimoniale (1.103,6 miliardi) e il fondo di riserva (1.024 miliardi).

Per un'analisi delle poste del rendiconto in questione, il Collegio fa rinvio alla relazione illustrativa del Direttore Generale. Ritiene tuttavia di dover evidenziare alcuni aspetti della gestione 1992 quali risultano dal documento in esame:

- tra le entrate la posta di maggior rilievo è rappresentata dai contributi (2.085,3 miliardi), il cui gettito rispetto al 1991 presenta un incremento dell' 8,50% imputabile sia alla lievitazione delle retribuzioni imponibili, sia alle maggiorazioni dell'aliquota contributiva dello 0,60% a partire dal luglio 1992, prevista dal D.L. n. 333/1992 convertito nella legge 8 agosto 1992 n. 359, e di un ulteriore 0,94% a decorrere dal 1° gennaio 1991 ai sensi del D.L. n. 236/1992, reiterato e confermato con D.L. n. 11/1993, convertito nella legge n. 70/1993;
- le uscite sono in massima parte costituite dalle prestazioni pensionistiche ammontanti a 2.423,4 miliardi che presentano un incremento rispetto all'esercizio precedente pari al 19,5%, attribuibile principalmente agli effetti degli automatismi perequativi oltre che al maggior numero di rendite in pagamento;
- le spese di funzionamento attribuite alla gestione ammontano a 29,6 miliardi, con un incremento rispetto al corrispondente dato del precedente esercizio, di 679 milioni pari al 2,3%; le singole poste concernenti gli oneri di funzionamento e le relative cause di espansione troveranno specifica analisi nella relazione al rendiconto generale finanziario;
- i residui attivi al 31 dicembre 1992, per contributi a carico della produzione, risultano iscritti nello stato patrimoniale per un ammontare complessivo di 132,7 miliardi a fronte dei 71,9 miliardi accertati al 31 dicembre del precedente esercizio; per quanto riguarda le cause che hanno determinato l'aumento di tali residui il Collegio fa rinvio alla propria relazione generale.

XII LEGISLATURA - DISEGNI DI LEGGE E RELAZIONI - DOCUMENTI

- quanto alle risultanze della gestione immobiliare si ritiene opportuno richiamare l'attenzione sui seguenti dati di sintesi:

reddito lordo degli immobili affittati	milioni	2.899	
recuperi complessivi di spese	"	1.574	
altre entrate	"	59	
		-----	4.532
spese di conduzione, di manutenzione e di amministrazione degli immobili	"	5.023	
altri oneri	"	1.001	
		-----	6.024
perdita netta	milioni		1.492

In proposito il Collegio ritiene di dover ulteriormente richiamare l'attenzione dei competenti Organi sulla onerosità della gestione immobiliare che sistematicamente ogni anno presenta risultati deficitari.

Per una maggiore disamina delle problematiche connesse con la gestione immobiliare, il Collegio rinvia alla propria relazione generale e ciò ai fini di una considerazione complessiva dei dati relativi alla gestione stessa.

Con le considerazioni, osservazioni e riserve suesposte il Collegio dei Sindaci esprime parere favorevole all'ulteriore corso del bilancio in esame ai fini della deliberazione del Consiglio di Amministrazione.

IL COLLEGIO DEI SINDACI

Romano Lazzareschi

Mario Crenca

Enzo De Marchis

Giovanni Leva

Fiorenzo Pesiri

Vincenzo Rapisardi

7) FONDO DI PREVIDENZA PER IL PERSONALE ADDETTO AI PUBBLICI
SERVIZI DI TELEFONIA

RELAZIONE DEL COLLEGIO DEI SINDACI
SUL CONSUNTIVO 1992

Il conto consuntivo economico per l'anno 1992, relativo alla gestione in esame, presenta entrate per 1.073 miliardi e uscite per 950,2 miliardi con un risultato positivo, quindi, di 122,8 miliardi; tenuto conto peraltro dell'assegnazione alla riserva legale per 464,4 miliardi, l'esercizio si chiude con un disavanzo di 341,6 miliardi, come rilevasi in sintesi dal prospetto che segue nel quale vengono evidenziati, per ogni utile raffronto, i corrispondenti dati accertati nel precedente esercizio.

	CONSUNTIVO 1 9 9 1	PREVENTIVO ORIGINARIO 1 9 9 2	CONSUNTIVO 1 9 9 2
	(in miliardi di lire)		
ENTRATE	1.005,4	963,1	1.073,0
USCITE	837,1	927,6	950,2
RISULTATO DI ESERCIZIO	+ 168,3	+ 35,5	+ 122,8
così costituito :			
Assegnazione alla riserva legale	+ 448,4	+ 406,0	+ 464,4
Disavanzo di esercizio	- 280,1	- 370,5	- 341,6

XII LEGISLATURA - DISEGNI DI LEGGE E RELAZIONI - DOCUMENTI

La situazione patrimoniale al 31 dicembre 1992 presenta attività per 2.482,3 miliardi e passività per 28,2 miliardi, con una consistenza netta di 2.454,1 miliardi, costituita dalla differenza tra il disavanzo patrimoniale (1.144,4 miliardi) e il fondo di riserva (3.598,5 miliardi).

Per un'analisi delle poste del rendiconto in questione, il Collegio fa rinvio alla relazione illustrativa del Direttore Generale. Ritiene tuttavia di dover evidenziare alcuni aspetti della gestione 1992 quali risultano dal documento in esame:

- tra le entrate la posta di maggior rilievo è rappresentata dai contributi (738,4 miliardi), il cui gettito rispetto al 1991 presenta un incremento del 17% imputabile sia alla lievitazione delle retribuzioni imponibili e sia alla maggiorazione dell'aliquota contributiva dello 0,60% a partire da luglio 1992, prevista dal D.L. n.333/1992, convertito nella legge 8 agosto 1992 n. 359 e, di un ulteriore 0,57% a decorrere dal 1 gennaio 1991 ai sensi del D.L. n. 236/1992, reiterato e confermato con D.L. 11/1993, convertito nella legge 70/1993;

- le uscite sono in massima parte costituite dalle prestazioni pensionistiche ammontanti a 712,6 miliardi che presentano un incremento rispetto all'esercizio precedente pari al 18,5%, attribuibile principalmente agli effetti degli automatismi perequativi oltre che al maggior numero di rendite in pagamento.

Va inoltre considerato che l'onere per il 1992 è influenzato dagli effetti derivanti dall'applicazione dei vari decreti legge emanati in attuazione della legge 27 febbraio 1991, n. 59, concernenti la rivalutazione delle pensioni "d'annata", che hanno comportato la corresponsione di arretrati relativi al 1991;

- le spese di funzionamento attribuite alla gestione ammontano a 8,3 miliardi, con un incremento rispetto al corrispondente dato del precedente esercizio, di 259 milioni pari al 3,2%; le singole poste concernenti gli oneri di funzionamento e le relative cause di espansione troveranno specifica analisi nella relazione al rendiconto generale finanziario;

XII LEGISLATURA - DISEGNI DI LEGGE E RELAZIONI - DOCUMENTI

- i residui attivi al 31 dicembre 1992, per contributi a carico della produzione, risultano iscritti nello stato patrimoniale per un ammontare complessivo di 2.015 milioni a fronte di 971 milioni accertati al 31 dicembre del precedente esercizio; per quanto riguarda le cause che hanno determinato l'aumento di tali residui il Collegio fa rinvio alla propria relazione generale.

Con le considerazioni e osservazioni suesposte il Collegio dei Sindaci esprime parere favorevole all'ulteriore corso del bilancio in esame ai fini della deliberazione del Consiglio di Amministrazione.

IL COLLEGIO DEI SINDACI

Romano Lazzareschi

Mario Crenca

Enzo De Marchis

Giovanni Leva

Fiorenzo Pesiri

Vincenzo Rapisardi

B: FONDO PER LA PREVIDENZA DEGLI ADDETTI ALLE ABOLITE IMPOSTE DI CONSUMO

RELAZIONE DEL COLLEGIO DEI SINDACI
SUL CONSUNTIVO 1992

Il conto consuntivo economico per l'anno 1992, relativo alla gestione in esame, presenta entrate per 65,4 miliardi e uscite per 246,2 miliardi con un risultato deficitario, quindi, di 180,8 miliardi, che trova copertura, in base all'attuale normativa, nel corrispondente trasferimento da parte della Gestione per gli interventi assistenziali e di sostegno alle gestioni previdenziali, come rilevasi in sintesi dal prospetto che segue :

	CONSUNTIVO 1991	PREVENTIVO ORIGINARIO 1992	CONSUNTIVO 1992
	(in miliardi di lire)		
ENTRATE	76,7	49,6	65,4
USCITE	222,4	226,8	246,2
Disavanzo a carico dello Stato ai sensi dell'art. 17 del D.P.R. 549/1972	- 145,7	- 177,2	- 180,8

La situazione patrimoniale al 31 dicembre 1992 presenta attività e passività per il pari importo di 14,3 miliardi.

XII LEGISLATURA - DISEGNI DI LEGGE E RELAZIONI - DOCUMENTI

Per un'analisi delle poste del rendiconto in questione, il Collegio fa rinvio alla relazione illustrativa del Direttore Generale. Ritiene tuttavia di dover evidenziare alcuni aspetti della gestione 1992 quali risultano dal documento in esame:

- tra le entrate la posta di maggior rilievo è rappresentata dai contributi (54,8 miliardi), il cui gettito rispetto al 1991 presenta un incremento del 2,4%, lieve aumento imputabile, pur in presenza della riduzione del numero degli iscritti, all'aumento dell'aliquota contributiva dello 0,60% a partire dal periodo di paga in corso all'11 luglio 1992 per effetto del D.L. n. 333/1992 convertito nella legge n. 359 dell'8 agosto 1992;

- le uscite sono in massima parte costituite dalle prestazioni pensionistiche, ammontanti a 202,8 miliardi, che presentano un incremento rispetto all'esercizio precedente pari al 14,4%, attribuibile principalmente agli effetti degli automatismi perequativi e all'aumento degli importi medi delle pensioni liquidate nell'anno.

Va inoltre considerato che l'onere per il 1992 è influenzato dagli effetti derivanti dall'applicazione dei vari decreti legge emanati in attuazione della legge 27 febbraio 1991, n. 59, concernenti la rivalutazione delle pensioni "d'annata", che hanno comportato la corresponsione di arretrati relativi al 1991.

Infine va evidenziato che l'aumento degli oneri pensionistici è stato peraltro temperato dagli effetti del D.L. n. 384/1992 convertito con modificazioni dalla legge 14 novembre 1992, n. 438, che ha previsto oltre al blocco delle pensioni di anzianità fino al 31 dicembre 1993 la sospensione della perequazione automatica del mese di novembre 1992;

- le spese di funzionamento attribuite alla gestione ammontano a 2,7 miliardi, con una flessione rispetto al corrispondente dato del precedente esercizio di 0,1 miliardi, pari a circa il 3%; le singole poste concernenti gli oneri di funzionamento troveranno specifica analisi nella relazione al rendiconto generale finanziario;

- i residui attivi al 31 dicembre 1992, per contributi a carico della produzione, risultano iscritti nello stato patrimoniale per un ammontare complessivo di 4,3 miliardi a fronte dei 4,2 miliardi accertati al 31 dicembre del precedente esercizio.

XII LEGISLATURA - DISEGNI DI LEGGE E RELAZIONI - DOCUMENTI

Con le considerazioni e osservazioni suesposte il Collegio dei Sindaci esprime parere favorevole all'ulteriore corso del bilancio in esame ai fini della deliberazione del Consiglio di Amministrazione.

IL COLLEGIO DEI SINDACI

Romano Lazzareschi

Mario Crenca

Enzo De Marchis

Giovanni Leva

Fiorenzo Pesiri

Vincenzo Rapisardi

9) FONDO DI PREVIDENZA PER I DIPENDENTI DALL'ENEL E DALLE AZIENDE
ELETTRICHE PRIVATE

RELAZIONE DEL COLLEGIO DEI SINDACI
SUL CONSUNTIVO 1992

Il conto consuntivo economico per l'anno 1992, relativo alla gestione in esame, presenta entrate per 1.948,3 miliardi e uscite per 2.267,5 miliardi con un risultato deficitario, quindi, di 319,2 miliardi; tenuto conto peraltro dell'assegnazione alla riserva legale per 166,3 miliardi, l'esercizio si chiude con un disavanzo di 485,5 miliardi, come rilevasi in sintesi dal prospetto che segue nel quale vengono evidenziati, per ogni utile raffronto, anche i corrispondenti dati accertati nel precedente esercizio.

	CONSUNTIVO 1 9 9 1	PREVENTIVO ORIGINARIO 1 9 9 2	CONSUNTIVO 1 9 9 2
	(in miliardi di lire)		
ENTRATE	1.813,5	1.849,7	1.948,3
USCITE	1.982,1	2.206,2	2.267,5
RISULTATO DI ESERCIZIO	- 168,6	- 356,5	- 319,2
così costituito :			
Assegnazione alla riserva legale	+ 237,3	+ 144,6	+ 166,3
Disavanzo di esercizio	- 405,9	- 501,1	- 485,5

XII LEGISLATURA - DISEGNI DI LEGGE E RELAZIONI - DOCUMENTI

La situazione patrimoniale al 31 dicembre 1992 presenta attività per 486,7 miliardi e passività per 1.529,4 miliardi, con un deficit netto di 1.042,7 miliardi, costituito dalla differenza tra il disavanzo patrimoniale (2.813,8 miliardi) e il fondo di riserva (1.771,1 miliardi).

Per un'analisi delle poste del rendiconto in questione, il Collegio fa rinvio alla relazione illustrativa del Direttore Generale. Ritiene tuttavia di dover evidenziare alcuni aspetti della gestione 1992 quali risultano dal documento in esame:

- tra le entrate la posta di maggior rilievo è rappresentata dai contributi (1.485,2 miliardi), il cui gettito rispetto al 1991 presenta un incremento del 6,5% imputabile sia alla maggiorazione dell'aliquota contributiva dello 0,60% a partire dal periodo di paga in corso all'11 luglio 1992, prevista dal D.L. n. 333/1992, convertito nella legge 8 agosto 1992 n. 359, sia alla lievitazione delle retribuzioni imponibili;
- le uscite sono in massima parte costituite dalle prestazioni pensionistiche ammontanti a 1.745,3 miliardi che presentano un incremento rispetto all'esercizio precedente pari al 17,7%, attribuibile principalmente agli effetti degli automatismi perequativi oltre che al maggior numero di rendite in pagamento.

Va inoltre considerato che l'onere per il 1992 è influenzato dagli effetti derivanti dall'applicazione dei vari decreti legge emanati in attuazione della legge 27 febbraio 1991, n. 59, concernenti la rivalutazione delle pensioni "d'annata", che hanno comportato la corresponsione di arretrati relativi al 1991.

Infine va evidenziato che l'aumento degli oneri pensionistici è stato peraltro temperato dagli effetti derivanti dall'applicazione del D.L. n. 384/1992, convertito con modificazioni dalla legge 14 novembre 1992, n. 438, che ha previsto oltre al blocco delle pensioni di anzianità fino al 31 dicembre 1993 la sospensione della perequazione automatica del mese di novembre 1992;

XII LEGISLATURA - DISEGNI DI LEGGE E RELAZIONI - DOCUMENTI

- le spese di funzionamento attribuite alla gestione ammontano a 13,9 miliardi, con un incremento, rispetto al corrispondente dato del precedente esercizio, di 722,9 milioni, pari al 5,5%, incremento questo eccedente il tasso programmato di inflazione previsto dal Governo; le singole poste concernenti gli oneri di funzionamento e le relative cause di espansione troveranno specifica analisi nella relazione al rendiconto generale finanziario;

- i residui attivi al 31 dicembre 1992, per contributi a carico della produzione, risultano iscritti nello stato patrimoniale per un ammontare complessivo di 2.360 milioni a fronte dei 487 milioni accertati al 31 dicembre del precedente esercizio; per quanto riguarda le cause che hanno determinato l'aumento di tali residui il Collegio fa rinvio alla propria relazione generale.

A conclusione dell'analisi del documento in esame il Collegio, con riferimento al negativo andamento gestionale del Fondo che si registra fin dal 1985, non può che ancora una volta rappresentare la necessità di adeguati provvedimenti di riequilibrio in relazione a quanto previsto dall'art. 41 della legge 9 marzo 1989, n. 88.

Con le considerazioni e osservazioni suesposte il Collegio dei Sindaci esprime parere favorevole all'ulteriore corso del bilancio in esame ai fini della deliberazione del Consiglio di Amministrazione.

IL COLLEGIO DEI SINDACI

Romano Lazzareschi

Mario Crenca

Enzo De Marchis

Giovanni Leva

Fiorenzo Pesiri

Vincenzo Rapisardi

10) FONDO DI PREVIDENZA PER IL PERSONALE DI VOLO DIPENDENTE DA
AZIENDE DI NAVIGAZIONE AEREA

RELAZIONE DEL COLLEGIO DEI SINDACI
SUL CONSUNTIVO 1992

Il conto consuntivo economico per l'anno 1992, relativo alla gestione in esame, presenta entrate per 350,5 miliardi e uscite per 193,6 miliardi con un risultato positivo, quindi, di 156,9 miliardi; tenuto conto dell'assegnazione alla riserva legale per 17 miliardi, l'esercizio si chiude con un avanzo di 139,9 miliardi, come rilevasi in sintesi dal prospetto che segue nel quale vengono evidenziati i corrispondenti dati accertati nel precedente consuntivo.

	CONSUNTIVO 1 9 9 1	PREVENTIVO ORIGINARIO 1 9 9 2	CONSUNTIVO 1 9 9 2
(in miliardi di lire)			
ENTRATE	304,4	355,0	350,5
USCITE	162,2	198,3	193,6
RISULTATO DI ESERCIZIO	+ 142,2	+ 156,7	+ 156,9
così costituito :			
Assegnazione alla riserva legale	+ 15,3	+ 16,9	+ 17,0
Avanzo di esercizio	+ 126,9	+ 139,8	+ 139,9

La situazione patrimoniale al 31 dicembre 1992 presenta attività per 623,6 miliardi e passività per 22,4 miliardi, con una consistenza netta di 601,2 miliardi, costituita dall'avanzo patrimoniale (463,2 miliardi) e dal fondo di riserva (138 miliardi).

XII LEGISLATURA - DISEGNI DI LEGGE E RELAZIONI - DOCUMENTI

Per un'analisi delle poste del rendiconto in questione, il Collegio fa rinvio alla relazione illustrativa del Direttore Generale. Ritiene tuttavia di dover evidenziare alcuni aspetti della gestione 1992 quali risultano dal documento in esame:

- tra le entrate la posta di maggior rilievo è rappresentata dai contributi (256,4 miliardi), il cui gettito rispetto al 1991 presenta un incremento del 23,9% imputabile principalmente sia alla maggiorazione dell'aliquota contributiva dello 0,60% a partire da luglio 1992, prevista dal D.L. n. 333/1992, convertito nella legge 8 agosto 1992 n. 359, sia alla lievitazione dei livelli retributivi imponibili e al maggior numero degli iscritti;
- le uscite sono principalmente costituite dalle prestazioni per complessivi 118,9 miliardi, di cui 67,6 miliardi attinenti alle rate di pensione che presentano un incremento rispetto all'esercizio precedente pari al 15,8%, attribuibile principalmente al maggior numero di rendite in pagamento e all'aumento degli importi medi delle pensioni liquidate nell'anno.

Va inoltre considerato che l'onere per il 1992 è influenzato dagli effetti derivanti dall'applicazione dei vari decreti legge emanati in attuazione della legge 27 febbraio 1991, n. 59, concernenti la rivalutazione delle pensioni "d'annata", che hanno comportato la corresponsione di arretrati relativi al 1991:

- le spese di funzionamento attribuite alla gestione ammontano a 1,2 miliardi, con una flessione rispetto al corrispondente dato del precedente esercizio di 178,9 milioni pari al 12,7%; le singole poste concernenti gli oneri di funzionamento troveranno specifica analisi nella relazione al rendiconto generale finanziario;
- i residui attivi al 31 dicembre 1992, per contributi a carico della produzione, risultano iscritti nello Stato patrimoniale per un ammontare complessivo di 7.103 milioni a fronte dei 1.468 milioni accertati al 31 dicembre 1991; per quanto riguarda le cause che hanno determinato l'aumento di tali residui il Collegio fa rinvio alla propria relazione generale.

XII LEGISLATURA - DISEGNI DI LEGGE E RELAZIONI - DOCUMENTI

Con le considerazioni e osservazioni suesposte il Collegio dei Sindaci esprime parere favorevole all'ulteriore corso del bilancio in esame ai fini della deliberazione del Consiglio di Amministrazione.

IL COLLEGIO DEI SINDACI

Romano Lazzareschi

Mario Crenca

Enzo De Marchis

Giovanni Leva

Fiorenzo Pesiri

Vincenzo Rapisardi

11) GESTIONE SPECIALE DI PREVIDENZA PER I DIPENDENTI DA IMPRESE
ESERCENTI MINIERE, CAVE E TORBIERE

RELAZIONE DEL COLLEGIO DEI SINDACI

SUL CONSUNTIVO 1992

Il conto consuntivo economico per l'anno 1992, relativo alla gestione in esame, presenta entrate per 32,9 miliardi e uscite per 58,1 miliardi con un risultato deficitario, quindi, di 25,2 miliardi, come rilevasi in sintesi dal prospetto che segue nel quale vengono evidenziati, per ogni utile raffronto, i corrispondenti dati accertati nel precedente esercizio.

	CONSUNTIVO 1 9 9 1	PREVENTIVO ORIGINARIO 1 9 9 2	CONSUNTIVO 1 9 9 2
	(in miliardi di lire)		
ENTRATE	28,9	33,9	32,9
USCITE	55,3	57,9	58,1
RISULTATO DI ESERCIZIO	- 26,4	- 24,0	- 25,2

XII LEGISLATURA - DISEGNI DI LEGGE E RELAZIONI - DOCUMENTI

La situazione patrimoniale al 31 dicembre 1992 presenta attività per 1,2 miliardi e passività per 152,8 miliardi, con un deficit netto di 151,6 miliardi.

Per un'analisi delle poste del rendiconto in questione, il Collegio fa rinvio alla relazione illustrativa del Direttore Generale. Ritiene tuttavia di dover evidenziare alcuni aspetti della gestione 1992 quali risultano dal documento in esame:

- tra le entrate le poste di maggior rilievo sono rappresentate dal concorso del Fondo Pensioni Lavoratori Dipendenti di cui all'art. 8 della legge n. 5/1960 (24,1 miliardi) e dai contributi (4,4 miliardi); questi ultimi presentano rispetto al 1991 una flessione dell' 1,6% imputabile al diminuito numero degli iscritti;

- le uscite sono in massima parte costituite dalle prestazioni pensionistiche ammontanti a 47,8 miliardi e dagli interessi passivi maturati sul conto corrente con l'I.N.P.S. per 7,2 miliardi;

- le spese di funzionamento attribuite alla gestione ammontano a 1,4 miliardi, con una flessione dell' 1,4% rispetto al corrispondente dato del precedente esercizio; le singole poste concernenti gli oneri di funzionamento troveranno specifica analisi nella relazione al rendiconto generale finanziario.

A conclusione dell'analisi del documento in esame il Collegio, con riferimento al negativo andamento gestionale del Fondo in atto ormai da diversi anni, non può che ribadire la necessità di adeguati provvedimenti di riequilibrio in relazione a quanto previsto dall'art. 41 della legge 9 marzo 1989, n.88:

Con le considerazioni e osservazioni suesposte il Collegio dei Sindaci esprime parere favorevole all'ulteriore corso del bilancio in esame ai fini della deliberazione del Consiglio di Amministrazione.

IL COLLEGIO DEI SINDACI

Romano Lazzareschi

Mario Crenca

Enzo De Marchis

Giovanni Leva

Fiorenzo Pesiri

Vincenzo Rapisardi

XII LEGISLATURA - DISEGNI DI LEGGE E RELAZIONI - DOCUMENTI

12) FONDO INTEGRATIVO DELL'ASSICURAZIONE GENERALE OBBLIGATORIA
PER L'INVALIDITA' LA VECCHIAIA E I SUPERSTITI A FAVORE DEL
PERSONALE DIPENDENTE DALLE AZIENDE PRIVATE DEL GASRELAZIONE DEL COLLEGIO DEI SINDACISUL CONSUNTIVO 1992

Il conto consuntivo economico per l'anno 1992, relativo alla gestione in esame, presenta entrate per 22,1 miliardi e uscite per 16,7 miliardi con un risultato positivo, quindi, di 5,4 miliardi; tenuto conto peraltro dell'assegnazione alla riserva legale per 3 miliardi, l'esercizio si chiude con un avanzo di 2,4 miliardi, come rilevasi in sintesi dal prospetto che segue nel quale vengono evidenziati, per ogni utile confronto, i corrispondenti dati accertati nel precedente esercizio.

	CONSUNTIVO 1991	PREVENTIVO ORIGINARIO 1992	CONSUNTIVO 1992
(in miliardi di lire)			
ENTRATE	24,2	21,1	22,1
USCITE	12,0	11,3	16,7
RISULTATO DI ESERCIZIO	+ 11,2	+ 9,8	+ 5,4
così costituito :			
Variatione alla riserva legale	- 0,7	+ 0,3	+ 3,0
Avanzo di esercizio	+ 11,9	+ 9,5	+ 2,4

XII LEGISLATURA - DISEGNI DI LEGGE E RELAZIONI - DOCUMENTI

La situazione patrimoniale al 31 dicembre 1992 presenta attività per 65,4 miliardi e passività per 2,4 miliardi, con una consistenza netta di 63 miliardi, costituita dall'avanzo patrimoniale (51,8 miliardi) e dal fondo di riserva (11,2 miliardi).

Per un'analisi delle poste del rendiconto in questione, il Collegio fa rinvio alla relazione illustrativa del Direttore Generale. Ritiene tuttavia di dover evidenziare alcuni aspetti della gestione 1992 quali risultano dal documento in esame:

- tra le entrate la posta di maggior rilievo è rappresentata dai contributi (16,6 miliardi), il cui gettito rispetto al 1991 presenta un incremento del 4,8% imputabile essenzialmente agli automatismi retributivi connessi con l'ultimo rinnovo contrattuale;
 - le uscite sono in massima parte costituite dalle prestazioni pensionistiche ammontanti a 12 miliardi che presentano un incremento rispetto all'esercizio precedente di 5 miliardi, pari al 71,8%, attribuibile principalmente agli effetti derivanti dall'applicazione dei vari decreti legge emanati in attuazione della legge 27 febbraio 1991, n. 59, concernenti la rivalutazione delle pensioni "d'annata", che hanno comportato la corresponsione di arretrati relativi al 1991.
- Va inoltre evidenziato che l'aumento degli oneri pensionistici è stato peraltro temperato dagli effetti derivanti dall'applicazione del D.l. n. 384/1992, convertito con modificazioni dalla legge 14 novembre 1992, n.438, che ha previsto oltre il blocco delle pensioni di anzianità fino al 31 dicembre 1993 la sospensione della perequazione automatica del mese di novembre 1992;
- le spese di funzionamento attribuite alla gestione ammontano a 2 miliardi, con un incremento rispetto al corrispondente dato del precedente esercizio, di 44 milioni pari al 2,2%; le singole poste concernenti gli oneri di funzionamento e le relative cause di espansione troveranno specifica analisi nella relazione al rendiconto generale finanziario;

XII LEGISLATURA - DISEGNI DI LEGGE E RELAZIONI - DOCUMENTI

- quanto alle risultanze della gestione immobiliare si ritiene opportuno richiamare l'attenzione sui seguenti dati di sintesi:

(in milioni di lire)

A) Gestione Patrimonio Immobiliare
Società IGEI :

fitto degli immobili da reddito	611	
recuperi complessivi di spese	269	
altre entrate	33	913

spese di manutenzione e di gestione degli immobili	43	
altri oneri	13	56
	-----	-----
utile gestione patrimonio immobiliare		657
		===

B) Gestione Immobiliare INPS :

fitto degli immobili da reddito	733	
recuperi complessivi di spese	341	
altre entrate	103	1.177

spese di conduzione, di manutenzione e di amministrazione degli immobili	1.544	
altri oneri	785	2.329
	-----	-----
perdita gestione immobiliare INPS		1.152
		=====

Perdita netta complessiva 295
===

In proposito il Collegio ritiene di dover ulteriormente richiamare l'attenzione dei competenti Organi sulla onerosità della gestione immobiliare che per l'esercizio 1992 registra una perdita netta complessiva di 295 milioni e, quindi, un peggioramento rispetto al risultato 1991 (29 milioni di utile).

XII LEGISLATURA - DISEGNI DI LEGGE E RELAZIONI - DOCUMENTI

Va peraltro evidenziato che nel corso dell'anno 1992, una parte degli immobili da reddito sono stati trasferiti alla Società IGEI; in proposito il Collegio si riserva una analisi delle connesse problematiche, ivi compresa quella inerente ai compensi da corrispondere alla predetta Società, in sede di disamina del rendiconto generale, e ciò ai fini di una considerazione complessiva dei dati relativi alla gestione degli immobili affidata alla Società stessa.

Con le considerazioni, le osservazioni e le riserve espresse il Collegio dei Sindaci esprime parere favorevole all'ulteriore corso del bilancio in esame ai fini della deliberazione del Consiglio di Amministrazione.

IL COLLEGIO DEI SINDACI

Romano Lazzereschi

Mario Crenca

Enzo De Marchis

Giovanni Leva

Fiorenzo Pesiri

Vincenzo Rapisardi

XII LEGISLATURA - DISEGNI DI LEGGE E RELAZIONI - DOCUMENTI

13) FONDO DI PREVIDENZA PER GLI IMPIEGATI DIPENDENTI DAI CONCESSIONARI DEL SERVIZIO DI RISCOSSIONE DEI TRIBUTI E DELLE ALTRE ENTRATE DELLO STATO E DEGLI ENTI PUBBLICI

RELAZIONE DEL COLLEGIO DEI SINDACI

SUL CONSUNTIVO 1992

Il conto consuntivo economico per l'anno 1992, relativo alla gestione in esame, presenta entrate per 220,8 miliardi e uscite per 83,5 miliardi con un risultato positivo, quindi, di 137,3 miliardi; tenuto conto peraltro delle variazioni alle riserve legali, l'esercizio si chiude con un avanzo di complessivi 153,5 miliardi, come rilevasi in sintesi dal prospetto che segue nel quale vengono evidenziati, per ogni utile raffronto, i corrispondenti dati accertati nel precedente esercizio.

	CONSUNTIVO 1 9 9 1	PREVENTIVO ORIGINARIO 1 9 9 2	CONSUNTIVO 1 9 9 2
	(in miliardi di lire)		
ENTRATE	248,2	179,9	220,8
USCITE	106,6	66,9	83,5
RISULTATO DI ESERCIZIO	+ 141,6	+ 113,0	+ 137,3
così costituito :			
Variazioni alle riserve legali	- 134,9	- 24,8	- 16,2
Avanzi (+) e disavanzi (-) di esercizio	+ 276,5	+ 137,8	+ 153,5

XII LEGISLATURA - DISEGNI DI LEGGE E RELAZIONI - DOCUMENTI

La situazione patrimoniale al 31 dicembre 1992 presenta attività per 981,3 miliardi e passività per 9,2 miliardi, con una consistenza netta di 972,1 miliardi, costituita dall'avanzo patrimoniale (826,3 miliardi) e dalle riserve legali (145,8 miliardi).

Per un'analisi delle poste del rendiconto in questione, il Collegio fa rinvio alla relazione illustrativa del Direttore Generale. Ritiene tuttavia di dover evidenziare alcuni aspetti della gestione 1992 quali risultano dal documento in esame:

- tra le entrate la posta di maggior rilievo è rappresentata dai contributi (146,2 miliardi), il cui gettito rispetto al 1991, presenta una flessione di 2,2 miliardi pari all'1,4%;
- le uscite sono principalmente costituite dalle prestazioni ammontanti nel complesso a 49,5 miliardi di cui 12,8 miliardi attinenti al trattamento integrativo di pensione e 36,7 miliardi a indennità una tantum e a prestazioni in capitale; rispetto al precedente esercizio l'ammontare complessivo delle prestazioni pensionistiche presenta una lieve flessione (100 milioni), da attribuire essenzialmente al minor numero delle rendite in pagamento alla fine dell'anno e agli effetti dell'applicazione degli artt. 1 e 2 bis della legge n. 59/1991; tali disposizioni hanno previsto infatti la rivalutazione delle pensioni a seconda della loro decorrenza, determinando conseguentemente un incremento della quota A.G.O. e, quindi, una flessione degli oneri a carico del Fondo.

Va inoltre evidenziato che detti oneri pensionistici sono stati altresì influenzati dagli effetti derivanti dall'applicazione del D.L. n. 384/1992, convertito con modificazioni dalla legge 14 novembre 1992, n. 438, che ha previsto oltre al blocco delle pensioni di anzianità fino al 31 dicembre 1993 la sospensione della perequazione automatica del mese di novembre 1992;
- le spese di funzionamento attribuite alla gestione ammontano a 5,1 miliardi, con una flessione rispetto al corrispondente dato del precedente esercizio, di 65 milioni pari all'1,3%; le singole poste concernenti gli oneri di funzionamento troveranno specifica analisi nella relazione al rendiconto generale finanziario;
- i residui attivi al 31 dicembre 1992, per contributi a carico della produzione, risultano iscritti nello stato patrimoniale per un ammontare complessivo pressoché uguale a quello del precedente esercizio.

Con le considerazioni e le osservazioni susposte il Collegio dei Sindaci esprime parere favorevole all'ulteriore corso del bilancio in esame ai fini della deliberazione del Consiglio di Amministrazione.

IL COLLEGIO DEI SINDACI

Romano Lazzareschi

Mario Crenca

Enzo De Marchis

Giovanni Leva

Fiorenzo Pesiri

Vincenzo Rapisardi

14) GESTIONE SPECIALE PER I TRATTAMENTI PENSIONISTICI INTEGRATIVI
DEL PERSONALE DEGLI ENTI DISCIOLTI

RELAZIONE DEL COLLEGIO DEI SINDACI
SUL CONSUNTIVO 1992

In premessa all'esame del bilancio di cui trattasi il Collegio deve rilevare che non hanno ancora trovato soluzione le problematiche connesse con l'acquisizione dei capitali di copertura di cui all'art. 75 del D.P.R. n. 761/1979. In attesa di tale definizione, il fabbisogno finanziario della gestione quantificato per il 1992 in 194,8 miliardi è stato iscritto, come per il passato, tra le entrate nei trasferimenti da parte di altri Enti e costituisce partita creditoria nello stato patrimoniale; per effetto di tale impostazione il conto economico si chiude in pareggio.

In proposito si fa presente che nel corso del 1992 sono stati effettuati da parte dell'Ufficio Liquidazione del Ministero del Tesoro accreditamenti per 50 miliardi, a parziale scomputo delle richieste di rimborso degli oneri pensionistici sostenuti negli anni precedenti; la relativa partita creditoria in conto dei capitali di copertura ai sensi del suindicato art. 75, tenuto conto del già citato fabbisogno finanziario relativo al 1992, ammonta pertanto a fine esercizio a ben 948,6 miliardi.

Tale situazione comporta conseguentemente per la gestione una notevole esposizione debitoria nei confronti dell'Istituto, determinando di riflesso il sostenimento di rilevanti interessi passivi (59,4 miliardi nel 1991 - 43,3 miliardi nel 1992).

Ciò premesso si richiama ancora una volta la responsabilità dei competenti Organi sulla esigenza che siano sollecitamente definite le problematiche di cui trattasi, al fine di evitare ulteriore pregiudizio all'andamento della Gestione.

XII LEGISLATURA - DISEGNI DI LEGGE E RELAZIONI - DOCUMENTI

Il movimento economico relativo al 1992 è rappresentato da entrate e uscite per il pari importo di 220,2 miliardi.

- tra le entrate la posta di maggior rilievo è rappresentata dalla partita di 194,8 miliardi relativa al fabbisogno di esercizio, iscritta, come già precisato, nei trasferimenti da parte di altri Enti;
- le uscite sono in massima parte costituite dalle prestazioni ammontanti a 172,3 miliardi che presentano un incremento rispetto all'esercizio precedente pari al 13,9%; tale aumento è stato peraltro temperato dagli effetti derivanti dall'applicazione del D.L. n. 384/1992, convertito con modificazioni dalla legge 14 novembre 1992, n. 438, che ha previsto oltre al blocco delle pensioni di anzianità fino al 31 dicembre 1993 la sospensione della perequazione automatica del mese di novembre 1992.

Con le considerazioni e osservazioni suesposte il Collegio dei Sindaci esprime parere favorevole all'ulteriore corso del bilancio in esame ai fini della deliberazione del Consiglio di Amministrazione.

IL COLLEGIO DEI SINDACI

Romano Lazzareschi

Mario Crenca

Enzo De Marchis

Giovanni Leva

Fiorenzo Pesiri

Vincenzo Rapisardi

15) FONDO DI PREVIDENZA PER IL PERSONALE DEL CONSORZIO AUTONOMO
DEL PORTO DI GENOVA E DELL'ENTE AUTONOMO DEL PORTO DI TRIESTE

RELAZIONE DEL COLLEGIO DEI SINDACI

SUL CONSUNTIVO 1992

Il conto consuntivo economico per l'anno 1992, relativo alla gestione in esame, presenta entrate per 8,2 miliardi e uscite per 85,9 miliardi con un disavanzo di gestione, quindi, di 77,7 miliardi che trova copertura, in base all'attuale normativa, nel corrispondente trasferimento da parte della gestione per gli interventi assistenziali e di sostegno alle gestioni previdenziali.

Per un'analisi delle poste del rendiconto in questione, il Collegio fa rinvio alla relazione illustrativa del Direttore Generale. Ritiene tuttavia di dover evidenziare alcuni aspetti della gestione 1992 quali risultano dal documento in esame:

- tra le entrate la posta di maggior rilievo è rappresentata dai contributi (4,8 miliardi), mentre le uscite sono in massima parte costituite dalle prestazioni pensionistiche ammontanti a 83,1 miliardi; queste ultime presentano rispetto al dato del precedente esercizio un incremento di 1,9 miliardi pari al 2,3% attribuibile al maggior numero di rendite in pagamento.

Va inoltre evidenziato che tale aumento è stato temperato dagli effetti derivanti dall'applicazione del D.L. n. 384/1992, convertito con modificazioni dalla legge 14 novembre 1992, n. 438, che ha previsto oltre al blocco delle pensioni di anzianità fino al 31 dicembre 1993 la sospensione della perequazione automatica del mese di novembre 1992;

- le spese di funzionamento attribuite alla gestione ammontano a 153 milioni, con un decremento di 13 milioni rispetto al corrispondente dato del precedente esercizio; le singole poste concernenti gli oneri di funzionamento e le relative cause di espansione troveranno specifica analisi nella relazione al rendiconto generale finanziario.

XII LEGISLATURA - DISEGNI DI LEGGE E RELAZIONI - DOCUMENTI

Con le considerazioni e osservazioni suesposte il Collegio dei Sindaci esprime parere favorevole all'ulteriore corso del bilancio in esame ai fini della deliberazione del Consiglio di Amministrazione.

IL COLLEGIO DEI SINDACI

Ronano Lazzareschi

Mario Crenca

Enzo De Marchis

Giovanni Leva

Fiorenzo Pesiri

Vincenzo Rapisardi

16) FONDO DI PREVIDENZA DELLE ISCRIZIONI COLLETTIVERELAZIONE DEL COLLEGIO DEI SINDACISUL CONSUNTIVO 1992

Il conto consuntivo economico per l'anno 1992, relativo alla gestione in esame, presenta entrate per 325 milioni e uscite per 410 milioni con un disavanzo di esercizio, quindi, di 85 milioni.

La situazione patrimoniale al 31 dicembre 1992 presenta attività per 6.006 milioni e passività per 1.069 milioni, con una consistenza netta quindi di 4.937 milioni.

Per un'analisi delle poste del rendiconto in questione, il Collegio fa rinvio alla relazione illustrativa del Direttore Generale. Ritiene tuttavia di dover evidenziare alcuni aspetti della gestione 1992 quali risultano dal documento in esame:

- le entrate derivanti dai contributi risultano iscritte per 18 milioni a fronte dei 14 milioni del precedente esercizio;
- le spese per prestazioni pensionistiche ammontano a 143 milioni contro i 148 milioni del 1991;
- le spese di funzionamento attribuite alla Gestione ammontano a 250 milioni, con una flessione di 98 milioni, pari al 28,2%, rispetto al precedente esercizio; tali spese costituiscono circa 14 volte l'ammontare dei contributi e rappresentano il 174,8% delle prestazioni; le singole poste concernenti gli oneri di funzionamento troveranno specifica analisi nella relazione al rendiconto generale finanziario.

A conclusione dell'analisi del documento il Collegio ribadisce quanto più volte rappresentato in precedenti analoghe occasioni, e cioè che l'evidente antieconomicità della Gestione pone, a parere del Collegio medesimo, l'esigenza di una riconsiderazione, nelle sedi competenti, circa l'opportunità di mantenere in essere tale forma assicurativa, ampiamente superata ormai dall'evoluzione del sistema previdenziale.

Con le considerazioni e osservazioni suesposte il Collegio dei Sindaci esprime parere favorevole all'ulteriore corso del bilancio in esame ai fini della deliberazione del Consiglio di Amministrazione.

IL COLLEGIO DEI SINDACI

Romano Lazzareschi

Mario Crenca

Enzo De Marchis

Giovanni Leva

Fiorenzo Pesiri

Vincenzo Rapisardi

17: GESTIONE SPECIALE DELLA "MUTUALITA' PENSIONI" A FAVORE DELLE
CASALINGHE

RELAZIONE DEL COLLEGIO DEI SINDACI

SUL CONSUNTIVO 1992

Il conto consuntivo economico per l'anno 1992, relativo alla gestione in esame, presenta entrate per 202 milioni e uscite per 1.126 milioni: la relativa eccedenza delle uscite, pari a 924 milioni, è stata coperta con corrispondente prelievo dal fondo di riserva per le pensioni da liquidare e pertanto il conto economico si chiude in pareggio.

La situazione patrimoniale al 31 dicembre 1992 presenta attività e passività per il pari importo di 47.993 milioni.

Per un'analisi delle poste del rendiconto in questione, il Collegio fa rinvio alla relazione illustrativa del Direttore Generale. Ritiene tuttavia di dover evidenziare alcuni aspetti della gestione 1992 quali risultano dal documento in esame:

- le entrate derivanti dai contributi risultano iscritte per 35 milioni a fronte dei 33 milioni del precedente esercizio;
- le spese per prestazioni pensionistiche ammontano a 334 milioni contro i 324 milioni del 1991, presentano un incremento pari al 3,1% attribuibile esclusivamente al maggior numero delle rendite in pagamento;
- le spese di funzionamento attribuite alla Gestione ammontano a 455 milioni, con una flessione rispetto al precedente esercizio di 63 milioni, pari al 12,2%; tali spese eguagliano 13 volte l'ammontare dei contributi e rappresentano il 136% delle prestazioni; le singole poste concernenti gli oneri di funzionamento troveranno specifica analisi nella relazione al rendiconto generale finanziario.

A conclusione dell'analisi del documento il Collegio ribadisce quanto più volte rappresentato in precedenti analoghe occasioni, e cioè che l'evidente antieconomicità della Gestione pone, a parere del Collegio medesimo, l'esigenza di una riconsiderazione, nelle sedi competenti, circa l'opportunità di mantenere in essere tale forma assicurativa, superata ormai dall'evoluzione del sistema previdenziale.

Con le considerazioni e osservazioni suesposte il Collegio dei Sindaci esprime parere favorevole all'ulteriore corso del bilancio in esame ai fini della deliberazione del Consiglio di Amministrazione.

IL COLLEGIO DEI SINDACI

Romano Lazzareschi

Mario Crenca

Enzo De Marchis

Giovanni Leva

Fiorenzo Pesiri

Vincenzo Rapisardi

**18) FONDO DI PREVIDENZA PER IL CLERO SECOLARE E PER I MINISTRI DI
CULTO DELLE CONFESIONI RELIGIOSE DIVERSE DALLA CATTOLICA**

**RELAZIONE DEL COLLEGIO DEI SINDACI
SUL CONSUNTIVO 1992**

Il conto consuntivo economico per l'anno 1992, relativo alla gestione in esame, presenta entrate per 67,3 miliardi e uscite per 259,5 miliardi con un risultato deficitario, quindi, di 192,2 miliardi, come rilevasi in sintesi dal prospetto che segue nel quale vengono evidenziati, per ogni utile raffronto, i corrispondenti dati accertati nel precedente esercizio.

	CONSUNTIVO 1 9 9 1	PREVENTIVO ORIGINARIO 1 9 9 2	CONSUNTIVO 1 9 9 2
	(in miliardi di lire)		
ENTRATE	59,9	60,3	67,3
USCITE	258,1	262,4	259,5
RISULTATO DI ESERCIZIO	- 198,2	- 202,1	- 192,2

La situazione patrimoniale al 31 dicembre 1992 presenta attività per 38,6 miliardi e passività per 1.642,6 miliardi, con un deficit netto di 1.604 miliardi.

XII LEGISLATURA - DISEGNI DI LEGGE E RELAZIONI - DOCUMENTI

Per un'analisi delle poste del rendiconto in questione, il Collegio fa rinvio alla relazione illustrativa del Direttore Generale. Ritiene tuttavia di dover evidenziare alcuni aspetti della gestione 1992 quali risultano dal documento in esame:

- tra le entrate la posta di maggior rilievo è rappresentata dai contributi (31,9 miliardi), il cui gettito rispetto al 1991 presenta un incremento del 4,1% imputabile, in presenza di una contrazione del numero degli iscritti, all'aumento della quota capitaria di contribuzione di cui al Decreto interministeriale del 27 giugno 1992;
- le uscite sono in massima parte costituite dalle prestazioni pensionistiche ammontanti a 113,6 miliardi, dagli interessi passivi maturati sul conto corrente con l'I.N.P.S. per 71,1 miliardi e dall'assegnazione al fondo di copertura delle pensioni per 55,8 miliardi;
- le spese di funzionamento attribuite alla gestione ammontano a 2,2 miliardi, con una flessione di 1,1 miliardi, pari al 33,4% rispetto al corrispondente dato del precedente esercizio; le singole poste concernenti gli oneri di funzionamento troveranno specifica analisi nella relazione al rendiconto generale finanziario;
- i residui attivi al 31 dicembre 1992, per contributi a carico degli assicurati, risultano iscritti nello stato patrimoniale per un ammontare complessivo di 30,8 miliardi a fronte dei 28,3 miliardi accertati al 31 dicembre del precedente esercizio.

A conclusione dell'analisi del documento in esame il Collegio, con riferimento alla particolare gravità dello squilibrio gestionale del Fondo, come si evince anche dal rilevante ammontare degli interessi passivi connessi con l'esposizione debitoria nei confronti dell'I.N.P.S., non può che rappresentare l'improrogabile esigenza di adeguati provvedimenti di risanamento in relazione a quanto previsto dall'art. 41 della legge 9 marzo 1989, n. 88.

Con le considerazioni e osservazioni suesposte il Collegio dei Sindaci esprime parere favorevole all'ulteriore corso del bilancio in esame ai fini della deliberazione del Consiglio di Amministrazione.

IL COLLEGIO DEI SINDACI

Romano Lazzareschi

Mario Crenca

Enzo De Marchis

Giovanni Leva

Fiorenzo Pesiri

Vincenzo Rapisardi

15) ASSICURAZIONI FACOLTATIVE PER L'INVALIDIA' E LA VECCHIAIA.RELAZIONE DEL COLLEGIO DEI SINDACISUL CONSUNTIVO 1992

Il conto consuntivo economico per l'anno 1992 relativo alle Gestioni in questione presenta entrate per complessivi 1.856 milioni e uscite per complessivi 5.276 milioni, con un risultato deficitario, quindi, di 3.420 milioni.

La situazione patrimoniale al 31 dicembre 1992 presenta attività per 7.675 milioni e passività per 22.536 milioni, con un deficit complessivo quindi di 14.861 milioni.

Per una analisi delle poste del rendiconto, il Collegio fa rinvio alla relazione illustrativa del Direttore Generale. Ritiene tuttavia di dover evidenziare alcuni aspetti della Gestione 1992 quali risultano dal documento in esame:

- le entrate derivanti dai contributi risultano iscritti per 71 milioni e presentano rispetto all'esercizio precedente una flessione di 38 milioni pari al 34,7%; tale gettito contributivo rappresenta circa il 5,8% delle prestazioni, evidenziando ancora una volta lo scarso interesse che suscita detta assicurazione ormai superata dall'evoluzione del sistema previdenziale;

- le spese per prestazioni ammontano a 1.224 milioni e presentano rispetto all'esercizio 1991 un incremento di 41 milioni pari al 3,5%;

XII LEGISLATURA - DISEGNI DI LEGGE E RELAZIONI - DOCUMENTI

- le spese di funzionamento attribuite alla Gestione ammontano, a 2.794 milioni e presentano rispetto all'esercizio precedente un incremento di 77 milioni, pari al 2,8%; tali spese costituiscono oltre 39 volte l'ammontare dei contributi e rappresentano circa il 22% delle prestazioni; le singole poste troveranno specifica analisi nella relazione al rendiconto generale finanziario.

A conclusione della presente relazione il Collegio dei Sindaci ribadisce la necessità che venga riconsiderata, nelle sedi competenti, l'opportunità di mantenere in essere tale forma assicurativa rilevata come superflua e decisamente antieconomica.

Con le considerazioni e osservazioni suesposte il Collegio dei Sindaci esprime parere favorevole all'ulteriore corso del bilancio in esame ai fini della deliberazione del Consiglio di Amministrazione.

IL COLLEGIO DEI SINDACI

Romano Lazzareschi

Mario Crenca

Enzo De Marchis

Giovanni Leva

Fiorenzo Pesiri

Vincenzo Rapisarda

20) FONDI PER LA EROGAZIONE DI TRATTAMENTI PREVIDENZIALI VARIRELAZIONE DEL COLLEGIO DEI SINDACISUL CONSUNTIVO 1992

Il conto consuntivo economico per l'anno 1992, relativo ai Fondi in esame, presenta nel complesso entrate per 54 milioni e uscite per 9.472 milioni con un disavanzo di esercizio, quindi, di 9.418 milioni (11.127 milioni nel 1991).

La situazione patrimoniale al 31 dicembre 1992 presenta attività per 201 milioni e passività per 60.863 milioni, con un deficit netto, quindi, di 60.662 milioni.

Per una analisi delle poste del rendiconto in questione, il Collegio fa rinvio alla relazione illustrativa del Direttore Generale. Ritiene tuttavia di dover evidenziare alcuni aspetti della gestione 1992 quali risultano dal documento in esame:

- le uscite si riferiscono in particolare alle prestazioni pensionistiche accertate in 6.122 milioni (6.740 milioni nel 1991) e agli interessi passivi sul conto corrente con l'I.N.P.S. per 2.928 milioni;
- le spese di funzionamento attribuite alla gestione ammontano a 411 milioni e presentano una flessione di 131 milioni, pari al 24,2%, rispetto al corrispondente dato del precedente esercizio; le singole poste concernenti gli oneri di funzionamento troveranno specifica analisi nella relazione al rendiconto generale finanziario.

XII LEGISLATURA - DISEGNI DI LEGGE E RELAZIONI - DOCUMENTI

A conclusione dell'analisi del documento il Collegio, in relazione alla grave situazione deficitaria dei Fondi pensioni degli ex dipendenti dell'INCIS, dell'ISES e dell'IACP di Genova, non può che ribadire l'esigenza, costantemente rappresentata, di idonei interventi normativi di riequilibrio.

Con le considerazioni e osservazioni suesposte il Collegio dei Sindaci esprime parere favorevole all'ulteriore corso del bilancio in esame ai fini della deliberazione del Consiglio di Amministrazione.

IL COLLEGIO DEI SINDACI

Romano Lazzareschi

Mario Crenca

Enzo De Marchis

Giovanni Leva

Fiorenzo Pesiri

Vincenzo Rapisardi

21. GESTIONE PRESTAZIONI TEMPORANEE AI LAVORATORI DIPENDENTIRELAZIONE DEL COLLEGIO DEI SINDACISUL CONSUNTIVO 1992

Il conto consuntivo economico per l'anno 1992 presenta entrate per 44.803,7 miliardi e uscite per 22.749,2 miliardi con un avanzo di esercizio, quindi, di 22.054,5 miliardi, come rilevasi in sintesi dal prospetto che segue nel quale vengono evidenziati, per ogni utile raffronto, i corrispondenti dati accertati nel precedente esercizio.

	CONSUNTIVO 1 9 9 1	PREVENTIVO ORIGINARIO 1 9 9 2	CONSUNTIVO 1 9 9 2
	(in miliardi di lire)		
ENTRATE	42.557,9	44.629,0	44.803,7
USCITE	21.280,1	22.757,6	22.749,2
RISULTATO DI ESERCIZIO	+ 21.277,8	+ 21.871,4	+ 22.054,5

La situazione patrimoniale al 31 dicembre 1992 presenta attività per 129.632,8 miliardi e passività per 6.181,2 miliardi, con una consistenza netta di 123.451,6 miliardi.

XII LEGISLATURA - DISEGNI DI LEGGE E RELAZIONI - DOCUMENTI

Per un'analisi delle poste del rendiconto in questione, il Collegio fa rinvio alla relazione illustrativa del Direttore Generale. Ritiene tuttavia di dover evidenziare alcuni aspetti della gestione 1992 quali risultano dal documento in esame :

- tra le entrate la posta di maggior rilievo è rappresentata dai contributi (31.291,5 miliardi) che presentano rispetto al precedente esercizio un incremento di 2.954,5 miliardi pari al 10,4%, imputabile principalmente all'aumento dei limiti minimi di retribuzione giornaliera imponibile e all'aumento dell'aliquota contributiva, dallo 0,15% allo 0,20% a partire dal 1° gennaio 1992, previsto dall'art. 4 del Decreto Legislativo 27 gennaio 1992, n. 80 per il Fondo di garanzia per il trattamento di fine rapporto;
- sempre tra le entrate, sono inoltre da evidenziare i trasferimenti dalla Gestione degli interventi assistenziali e di sostegno alle gestioni previdenziali riguardanti oneri di natura non previdenziale, iscritti per complessivi 3.520,2 miliardi, di cui 3.415,5 miliardi relativi alla copertura del mancato gettito contributivo per effetto delle agevolazioni disposte dalla legge in favore di categorie e settori produttivi;
- le uscite sono in massima parte costituite dalle prestazioni ammontanti a complessivi 11.224,6 miliardi, con un incremento di 824,9 miliardi pari al 7,9% rispetto al precedente esercizio, e riferentesi, principalmente, ai trattamenti di famiglia (2.006,3 miliardi), ai trattamenti ordinari di disoccupazione (2.726,4 miliardi) e ai trattamenti economici di malattia e maternità (4.600,5 miliardi);
- ancora tra le uscite va evidenziato il trasferimento, per complessivi 2.933,8 miliardi, al Fondo pensioni lavoratori dipendenti per valori di copertura di periodi indennizzati, concernenti la disoccupazione ordinaria, l'integrazione salariale e la tubercolosi;
- le spese di funzionamento attribuite alla gestione ammontano a 806,9 miliardi e rappresentano il 2,6% dei contributi e il 7,2% delle prestazioni; rispetto al precedente esercizio le suddette spese presentano un incremento di 60,9 miliardi, pari a circa l' 8,2%, incremento questo eccedente il tasso programmato di inflazione previsto dal Governo; le singole poste concernenti gli oneri di funzionamento e le relative cause di espansione troveranno specifica analisi nella relazione al rendiconto generale finanziario;

XII LEGISLATURA - DISEGNI DI LEGGE E RELAZIONI - DOCUMENTI

- quanto alle risultanze della gestione immobiliare dell'ex gestione tubercolosi si ritiene opportuno richiamare l'attenzione sui seguenti dati di sintesi:

(in milioni di lire)

A) Gestione Patrimonio Immobiliare
Società IGEl :

fitto degli immobili da reddito	9	
altre entrate	5	14

spese varie	2	2
	-----	-----
utile gestione patrimonio immobiliare		12
		==

E) Gestione Immobiliare INPS :

fitto degli immobili da reddito	61	
recuperi complessivi di spese	1	
altre entrate	139	201

spese di conduzione, di manutenzione e di amministrazione degli immobili	248	
altri oneri	142	390
	-----	-----
perdita gestione immobiliare INPS		189
		==

Perdita netta complessiva 177
==

In proposito il Collegio ritiene di dover ulteriormente richiamare l'attenzione dei competenti Organi sulla onerosità della gestione immobiliare che per l'esercizio 1992 registra una perdita netta complessiva di 177 milioni (195 milioni di perdita nel 1991).

XII LEGISLATURA - DISEGNI DI LEGGE E RELAZIONI - DOCUMENTI

Va peraltro evidenziato che nel corso dell'anno 1992, una parte degli immobili da reddito sono stati trasferiti alla Società IGEI; in proposito il Collegio si riserva una analisi delle connesse problematiche, ivi compresa quella inerente ai compensi da corrispondere alla predetta Società, in sede di disamina del rendiconto generale, e ciò ai fini di una considerazione complessiva dei dati relativi alla gestione degli immobili affidata alla Società stessa.

- le attività al 31 dicembre sono in massima parte costituite dal credito in conto corrente con l'INPS (35.175,9 miliardi) e dal credito verso il Fondo Pensioni Lavoratori Dipendenti (86.955,6 miliardi) per le anticipazioni corrisposte al predetto Fondo, senza gravame di interessi, ai sensi della delibera n. 43 del 14 aprile 1989 del Consiglio di Amministrazione, attuativa della disposizione ex art. 21 della Legge n. 88/1989;
- ancora tra le attività vanno evidenziati i residui attivi per contributi a carico della produzione che risultano iscritti nello stato patrimoniale per un ammontare complessivo di 3.152,4 miliardi a fronte dei 2.170,6 miliardi accertati al 31 dicembre del precedente esercizio; per quanto riguarda le cause che hanno determinato l'aumento di tali residui il Collegio fa rinvio alla propria relazione generale.

A conclusione dell'analisi del documento il Collegio, relativamente all'ammontare degli assegni per il nucleo familiare iscritto nel rendiconto della Gestione, rileva che, come già evidenziato in analoghe precedenti occasioni, i criteri adottati per la quantificazione (al netto cioè della quota parte a carico dello Stato ai sensi dell'art.2 del D.L. n. 69/1988, convertito con modificazioni nella legge n. 153/1988) debbano trovare adeguata riconsiderazione per le osservazioni formulate al riguardo dai Ministeri Vigilanti.

Con le considerazioni, osservazioni e riserve suesposte il Collegio dei Sindaci esprime parere favorevole all'ulteriore corso del bilancio in esame ai fini della deliberazione del Consiglio di Amministrazione.

IL COLLEGIO DEI SINDACI

Romano Lazzareschi

Mario Crenca

Enzo De Marchis

Giovanni Leva

Fiorenzo Pesiri

Vincenzo Rapisardi

22) GESTIONE PER L'EROGAZIONE DEL TRATTAMENTO SPECIALE DI DISOC-
CUPAZIONE AI SENSI DELLA LEGGE 12 GIUGNO 1984, N. 228 (LAVO-
RATORI FRONTALIERI)

RELAZIONE DEL COLLEGIO DEI SINDACI

SUL CONSUNTIVO 1992

Il conto consuntivo economico per l'anno 1992 presenta entrate per 12,9 miliardi e uscite per 8,9 miliardi; la relativa differenza di 4 miliardi costituisce accantonamento di esercizio da destinare alla copertura di futuri disavanzi di gestione.

Le entrate sono principalmente costituite dai contributi trasferiti dall'Ente assicuratore svizzero per 9,3 miliardi, mentre tra le uscite le prestazioni relative al trattamento speciale di disoccupazione ai lavoratori frontalieri italiani in Svizzera ammontano a 4,2 miliardi con un incremento di 2,6 miliardi rispetto all'esercizio precedente;

La situazione patrimoniale al 31 dicembre 1992 presenta attività per 59,2 miliardi e passività per 2,2 miliardi; la relativa differenza (57 miliardi) è rappresentata dal fondo di accantonamento ai sensi dell'art. 9 della legge n. 228/1984 per la copertura di futuri disavanzi di gestione.

Con le considerazioni ed osservazioni suesposte il Collegio dei Sindaci esprime parere favorevole all'ulteriore corso del bilancio in esame ai fini della deliberazione del Consiglio di Amministrazione.

IL COLLEGIO DEI SINDACI

Romano Lazzareschi

Mario Crenca

Enzo De Marchis

Giovanni Leva

Fiorenzo Pesiri

Vincenzo Rapisardi

**23) GESTIONE DEGLI INTERVENTI ASSISTENZIALI E DI SOSTEGNO ALLE
GESTIONI PREVIDENZIALI**

**RELAZIONE DEL COLLEGIO DEI SINDACI
SUL CONSUNTIVO 1992**

La Gestione degli interventi assistenziali e di sostegno alle gestioni previdenziali, il cui finanziamento come è noto è posto a carico dello Stato, presenta per l'anno 1992 entrate per 56.408,7 miliardi e uscite per 64.514,1 miliardi con un disavanzo di esercizio, quindi, di 8.105,4 miliardi, come evidenziato in sintesi nel prospetto che segue nel quale sono riportati, per ogni utile raffronto, i corrispondenti dati dell'anno precedente.

	CONSUNTIVO 1 9 9 1	PREVENTIVO ORGINARIO 1 9 9 2	CONSUNTIVO 1 9 9 2
	(in miliardi di lire)		
ENTRATE	52.680,3	55.984,8	56.408,7
USCITE	61.229,4	65.197,1	64.514,1
RISULTATO DI ESERCIZIO	- 8.619,1	- 9.212,3	- 8.105,4

La situazione patrimoniale al 31 dicembre 1992 è rappresentata da attività per 49.313,2 miliardi e da passività per 86.650,3 miliardi con un deficit, quindi, di 37.337,1 miliardi.

Per un'analisi delle poste del consuntivo in questione, il Collegio fa rinvio alla relazione illustrativa del Direttore Generale. Ritene tuttavia di dover evidenziare alcuni aspetti della gestione 1992 quali risultano dal documento in esame:

- le entrate attengono in massima parte ai trasferimenti dal bilancio dello Stato ammontanti a 49.211,2 miliardi (46.771,6 miliardi nel 1991);

XII LEGISLATURA - DISEGNI DI LEGGE E RELAZIONI - DOCUMENTI

- le uscite sono principalmente rappresentate dagli oneri relativi ad erogazioni pensionistiche (35.365,7 miliardi), dagli oneri per il mantenimento del salario (3.103,4 miliardi) e da quelli per i trattamenti di famiglia (3.330,6 miliardi); questi ultimi si riferiscono in prevalenza alla quota parte dell'assegno per il nucleo familiare da porre a carico dello Stato, ai sensi dell'art. 2 del D.L. n. 69/1988 convertito con modificazioni nella legge n. 153/1988, quantificata in 3.270,2 miliardi;
- ancora tra le uscite si evidenziano i trasferimenti ad altre Gestioni dell'I.N.P.S. per complessivi 11.016 miliardi, principalmente riguardanti oneri relativi ad agevolazioni contributive in favore di categorie e settori produttivi (7.543,5 miliardi), e le poste correttive e compensative di entrate correnti per complessivi 9.159,1 miliardi, in massima parte costituite dagli sgravi contributivi per il Mezzogiorno (8.317 miliardi);
- le spese di funzionamento attribuite alla Gestione ammontano a complessivi 217,2 miliardi con un incremento di 2 miliardi, pari a circa l'1%, rispetto al precedente esercizio; le singole poste concernenti gli oneri di funzionamento troveranno approfondita analisi nella relazione al rendiconto generale finanziario.

A conclusione dell'analisi del documento il Collegio formula le seguenti osservazioni:

- con riferimento all'ammontare degli assegni per il nucleo familiare (3.270,2 miliardi) da porre a carico dello Stato ai sensi dell'art. 2 del D.L. n. 69/1988, il Collegio rammenta che, come già evidenziato in precedenti analoghe occasioni, i criteri adottati per la quantificazione sono stati fatti oggetto di rilievo da parte dei Ministeri Vigilanti; pertanto, nel ribadire la linea interpretativa costantemente espressa, ritiene che tale problema debba essere sollecitamente risolto nelle Sedi competenti, atteso che la mancata soluzione della questione comporta l'impossibilità di una definitiva quantificazione dei singoli risultati delle Gestioni interessate, e ciò con riferimento fin dal consuntivo 1989, con tutti i connessi riflessi sulla situazione amministrativa ed economico-patrimoniale generale;
- in relazione alla partita iscritta tra le entrate, quale recupero posto a carico dello Stato, degli oneri connessi con gli sgravi contributivi per la trasformazione a tempo indeterminato dei rapporti di apprendistato e per l'instaurazione dei rapporti di lavoro ex artt. 21 (comma 6) e 22 della legge 22 febbraio 1987, n. 56, quantificati per il 1992 in 455 miliardi, a seguito della quale il credito complessivo dell'Ente al 31 dicembre 1992 viene conseguentemente ad elevarsi a 1.986,9 miliardi, il Collegio osserva che tale iscrizione contrasta con quanto precisato al riguardo dal Ministero del Tesoro (nota n. 154817 del 20 luglio 1992).

Infatti il predetto Dicastero ha fatto presente che, rientrando la questione nell'ambito della disciplina di cui all'art. 37 della legge n. 88/1989, i conseguenti oneri per minori entrate contributive formeranno oggetto di progressiva assunzione a carico del bilancio dello Stato in sede di legge finanziaria;

- quanto poi all'impostazione del bilancio nel suo complesso, il Collegio ribadisce l'esigenza di una riconsiderazione della questione, a seguito sempre delle osservazioni Ministeriali in relazione alla iscrizione in bilancio di oneri superiori a quelli finanziati dallo Stato, circostanza questa che appare non in linea con il disposto dell'art. 37 della Legge n. 88/1989; anche la definizione di tale problema riveste carattere di urgenza attese le rilevanti conseguenze che potrebbero determinarsi sulle situazioni economico-patrimoniali delle Gestioni interessate e sulla situazione complessiva dell'INPS.

Con le riserve espresse in ordine alla quantificazione dell'onere per gli assegni del nucleo familiare, alla iscrizione tra le entrate, quale recupero posto a carico dello Stato, degli oneri connessi con gli sgravi contributivi ai sensi dei citati artt. 21 e 22 della legge n. 56/1987 e ai criteri seguiti per l'attuazione dell'art. 37 della legge n. 88/1989, unitamente alle altre osservazioni e considerazioni svolte, il Collegio dei Sindaci esprime parere favorevole all'ulteriore corso del bilancio in esame ai fini della deliberazione del Consiglio di Amministrazione.

IL COLLEGIO DEI SINDACI

Romano Lazzareschi

Mario Crenca

Enzo De Marchis

Giovanni Leva

Fiorenzo Pesiri

Vincenzo Rapisardi

24) GESTIONE PER LA RISCOSSIONE DEI CONTRIBUTI DEL SERVIZIO
SANITARIO NAZIONALE.

RELAZIONE DEL COLLEGIO DEI SINDACI
SUL CONSUNTIVO 1992

La gestione in esame, evidenzia i movimenti relativi alla riscossione e al recupero in via giudiziale dei contributi sociali di malattia e di ogni altra somma ad essi connessa.

Il bilancio consuntivo economico per l'anno 1992 è rappresentato da entrate e uscite per il pari importo di 46.535 miliardi.

Per una analisi delle poste del consuntivo in esame, il Collegio fa rinvio alla relazione illustrativa del Direttore Generale; ritiene tuttavia di dover evidenziare alcuni aspetti della gestione 1992 quali risultano prefigurati dal documento in esame:

- le entrate attengono principalmente ai contributi per 34.742,7 miliardi, che presentano rispetto all'esercizio precedente una flessione di 709 miliardi, pari al 2%, da imputare principalmente alle riduzioni della aliquota contributiva e agli esoneri dal versamento dei contributi di cui, rispettivamente, alla legge 31 dicembre 1991, n. 415, e al D.L. n. 14 del 21 gennaio 1992, nonché agli effetti della sentenza della Corte Costituzionale n. 256/1992;
- tra le uscite la posta di maggior rilievo è costituita dal trasferimento allo Stato per il finanziamento del Servizio Sanitario Nazionale per 36.364,5 miliardi, con una flessione rispetto all'esercizio 1991 di 1.158 miliardi;

XII LEGISLATURA - DISEGNI DI LEGGE E RELAZIONI - DOCUMENTI

- le spese di amministrazione imputate alla gestione ammontano a 309 miliardi; con un incremento rispetto al precedente esercizio di 17 miliardi, pari al 5,7%, incremento questo eccedente il tasso programmato di inflazione previsto dal Governo; le singole poste concernenti gli oneri di funzionamento troveranno specifica analisi nella relazione al rendiconto generale finanziario;

- i residui attivi al 31 dicembre 1992, per contributi a carico della produzione, risultano iscritti nello stato patrimoniale per un ammontare complessivo di 3.587 miliardi a fronte dei 3.272 miliardi accertati al 31 dicembre del precedente esercizio; per quanto riguarda le cause che hanno determinato l'aumento di tali residui il Collegio fa rinvio alla propria relazione generale.

A conclusione dell'analisi svolta il Collegio dei Sindaci esprime parere favorevole all'ulteriore corso del bilancio in esame ai fini della deliberazione del Consiglio di Amministrazione.

IL COLLEGIO DEI SINDACI

Romano Lazzareschi

Mario Crenca

Enzo De Marchis

Giovanni Leva

Fiorenzo Pesiri

Vincenzo Rapisardi

25) GESTIONE PER LA RISCOSSIONE DEI CONTRIBUTI PER CONTO TERZIRELAZIONE DEL COLLEGIO DEI SINDACISUL CONSUNTIVO 1992

La gestione in esame, evidenzia i movimenti economico-finanziari relativi alla riscossione e al successivo trasferimento allo Stato dei contributi ex ENADLI, ex GESCAL, asili nido e di quelli destinati al finanziamento del fondo di rotazione e al finanziamento integrativo dei progetti speciali. I movimenti in questione sono evidenziati in appositi distinti bilanci.

Il rendiconto economico per il 1992, relativo alla gestione in esame, evidenzia nel complesso entrate e uscite per il pari importo di 4.802,7 miliardi; le entrate sono principalmente costituite dai contributi per complessivi 3.785,1 miliardi, mentre le uscite attengono in prevalenza ai trasferimenti allo Stato per complessivi 3.772,8 miliardi.

A conclusione dell'analisi svolta il Collegio dei Sindaci esprime parere favorevole all'ulteriore corso del bilancio in esame ai fini della deliberazione del Consiglio di Amministrazione.

IL COLLEGIO DEI SINDACI

Romano Lazzareschi

Mario Crenca

Enzo De Marchis

Giovanni Leva

Fiorenzo Pesini

Vincenzo Rapisardi

XII LEGISLATURA - DISEGNI DI LEGGE E RELAZIONI - DOCUMENTI

26 GESTIONE SPECIALE PER L'EROGAZIONE DEI TRATTAMENTI PENSIONISTICI AL PERSONALE DEGLI ENTI PUBBLICI CREDITIZI. DECRETO LEGISLATIVO 20 NOVEMBRE 1990, N. 357

RELAZIONE DEL COLLEGIO DEI SINDACISUL CONSUNTIVO 1992

Il conto consuntivo economico per l'anno 1992, relativo alla gestione in esame, presenta entrate per complessivi 1.365 miliardi e uscite per 1.046,5 miliardi con un avanzo di esercizio quindi di 318,5 miliardi, come rilevasi in sintesi dal prospetto che segue nel quale vengono evidenziati, per ogni utile raffronto, i corrispondenti dati accertati nel precedente esercizio.

	CONSUNTIVO 1 9 9 1	PREVENTIVO ORIGINARIO 1 9 9 2	CONSUNTIVO 1 9 9 2
	(in miliardi di lire)		
ENTRATE	897,8	1.324,0	1.365,0
USCITE	717,4	922,6	1.046,5
RISULTATO DI ESERCIZIO	+ 180,4	+ 401,4	- 318,5

La situazione patrimoniale al 31 dicembre 1992, presenta attività per 503,6 miliardi e passività per 4,7 miliardi, con un avanzo patrimoniale di 498,9 miliardi.

Per un'analisi delle poste del rendiconto in questione, il Collegio fa rinvio alla relazione illustrativa del Direttore Generale. Ritiene tuttavia di dover evidenziare alcuni aspetti della Gestione 1992 quale risultano dal documento in esame:

XII LEGISLATURA - DISEGNI DI LEGGE E RELAZIONI - DOCUMENTI

- tra le entrate la posta di maggior rilievo è rappresentata dai contributi (1.332,5 miliardi) il cui ammontare rispetto al 1991 presenta un incremento di 443,5 miliardi. Il gettito del 1992 risente in particolare della maggiorazione dell'aliquota contributiva dello 0,60% a partire dal periodo di paga in corso all'11 luglio 1992, prevista dal D.L. n. 333/1992, convertito nella legge 8 agosto 1992 n. 359, nonché dell'aumentato numero degli iscritti (72.288 nel 1992 - 70.502 nel 1991);
- le uscite sono in massima parte costituite dalle prestazioni pensionistiche ammontanti a 1.035,9 miliardi che presentano un incremento di 325,6 miliardi rispetto all'esercizio precedente. L'onere per il 1992 risente in particolare del maggior numero di rendite in pagamento.

Va inoltre evidenziato che l'aumento degli oneri pensionistici è stato peraltro temperato dagli effetti derivanti dall'applicazione del D.L. n. 384/1992, convertito con modificazioni dalla legge 14 novembre 1992, n. 438, che ha previsto oltre al blocco delle pensioni di anzianità fino al 31 dicembre 1993 la sospensione della perequazione automatica del mese di novembre 1992;

- le spese di funzionamento attribuite alla gestione ammontano a complessivi 2,2 miliardi, con un incremento rispetto al 1991 di 694 milioni; le singole poste concernenti gli oneri di funzionamento e le relative cause di espansione troveranno specifica analisi nella relazione del rendiconto generale finanziario.

Nelle considerazioni e osservazioni suesposte è il parere del Collegio dei Sindaci ai fini dell'ulteriore corso del bilancio in esame ai fini della deliberazione del Consiglio di Amministrazione.

IL COLLEGIO DEI SINDACI

Romano Lazzareschi

Marco Crenca

Enzo De Marchis

Giovanni Leva

Fiorenzo Pesiri

Vincenzo Rapisardi

Doc. N° 5000 *

RENDICONTI GENERALI DELL'ANNO 1992

NOTE DEL PRESIDENTE DELL'ISTITUTO

Per il quarto anno di seguito la presentazione del bilancio consuntivo dell'Istituto Nazionale della Previdenza Sociale interviene nel rispetto dei termini di legge.

L'assolvimento di questo compito - che non riveste affatto carattere formale - cade quest'anno in un momento del tutto particolare della vita dell'INPS.

La manovra economica dell'estate 1992 ed i provvedimenti di riforma varati in attuazione della legge-delega n. 421, sui quali tornerò più avanti, hanno avviato l'auspicato processo di cambiamento del sistema delle prestazioni previdenziali.

Inoltre siamo, con ogni probabilità, alla vigilia di importanti trasformazioni dell'impianto istituzionale dell'ente, a seguito dei possibili sviluppi della vicenda relativa alla ristrutturazione dell'INPS e degli altri enti previdenziali sulla base delle norme istitutive dell'INPDAP.

Entrambi questi dati di fatto vanno tenuti presenti nel valutare il rendiconto di un anno in certo senso eccezionale come il 1992, contrassegnato da una profonda crisi di identità del sistema-Paese. Un rendiconto che precede di pochi mesi la conclusione naturale del mandato degli Organi rinnovati nell'autunno del 1989, appena qualche mese dopo il varo della legge n. 88.

La coincidenza riveste un non trascurabile significato: in questa fase di passaggio dal vecchio al nuovo che si caratterizza per l'accentuata contraddittorietà di talune sue manifestazioni, un punto fermo di indiscutibile rilievo è rappresentato dalla scelta operata nel marzo 1989 dal Parlamento, con l'obiettivo di ampliare gli spazi di autonomia gestionale dell'INPS.

E' ormai acquisito che il varo della legge 88 ha costituito un deciso punto di svolta nella storia del maggiore fra gli enti pubblici non economici, concludendo una fase decennale di approfondimenti sulle logiche di funzionamento dell'Istituto.

Nel definire il nuovo schema ordinamentale dell'INPS, il Parlamento non poteva infatti non tenere conto di una realtà ormai consolidata: l'affermarsi nell'Istituto di una cultura di governo delle strutture basata su logiche gestionali ispirate ai valori dell'imprenditorialità e dell'economicità, l'individuazione di obiettivi di servizio da conseguire in "tempo reale", il ricorso a strumenti di verifica in grado di fornire riscontri affidabili sul grado di realizzazione dei programmi.

Tutto ciò costituiva, già da alcuni anni, un patrimonio culturale e operativo che si era inteso mettere a frutto a tutto vantaggio di una "clientela" sempre più consapevole dei propri diritti nei confronti dell'ente.

Le ragioni dell'"apertura di credito" che è alla base della soluzione prescelta dal Parlamento nel 1989, vanno dunque ricercate nella serietà dell'"impegno di servizio" evidenziata da un Istituto che, pur nei limiti posti dal contesto regolamentare preesistente alla legge n. 88, aveva saputo avviare autonomamente una fase di modernizzazione.

La positiva valutazione del ruolo svolto da tale legge non risulta intaccata - almeno io credo - dalla sussistenza di questioni importanti relative alla sua attuazione che non hanno, in questi anni, trovato soddisfacenti soluzioni: mi riferisco, in particolare, alle problematiche degli artt. 37 (assistenza e previdenza) e 49 (classificazione ai fini previdenziali), nonché dello stesso art. 52 (prestazioni indebite).

Detto questo c'è anche da considerare che oggi, dopo l'entrata in vigore del decreto delegato sulla disciplina dei Fondi pensione, l'INPS si sente tenuto a corrispondere ancor più

positivamente alla prova di fiducia a suo tempo fornita nei suoi confronti dalle forze politiche, con il riconoscimento della facoltà per l'ente (stabilita del resto dalla medesima legge 88) di entrare in questo nuovo mercato.

Va da sé che il decollo reale della pensione complementare è subordinato in buona misura all'esatta percezione, a livello di lavoratori ed imprenditori, dei mutamenti di scenario operati dal decreto n. 503/1992, con il quale è stato dato avvio, come è noto, al riordinamento della previdenza pubblica.

L'avvio dell'esperienza della previdenza complementare resta in ogni caso un obiettivo centrale da perseguire con determinazione.

E per evitare che lo stesso rimanga confinato nel limbo delle buone intenzioni, occorrerà disciplinare in modo diverso il trattamento fiscale che oggi comporta una notevole penalizzazione dell'investimento nei Fondi pensione.

o o o

La buona prova fornita in questi anni dall'INPS sotto il profilo del contenimento dei costi di produzione e dell'incremento dell'efficacia operativa è certamente alla base della decisione - assunta con recentissimi provvedimenti dall'attuale Parlamento - di estendere l'operatività delle norme contenute nella legge n. 88 ad enti con caratteristiche e compiti in certo senso analoghi a quelli del nostro Istituto.

Va peraltro segnalato che questa decisione, intesa a rinnovare la "prova di coraggio" compiuta nel 1989, è accompagnata da altre di segno diverso che, anziché promuovere spazi di autonomia gestionale e di verifica dei risultati conseguiti, ripropongono modelli di controllo e di gestione che restringono quegli spazi, accentuando vecchie logiche di tipo burocratico.

Questo "doppio binario" dovrebbe trovare le sedi e le modalità per definire indirizzi e scelte di segno univoco, particolarmente urgenti in questa fase della vita della Pubblica Amministrazione, che è divenuta sempre più oggetto di forti critiche da parte dei cittadini.

E' di tutta evidenza, comunque, che il germe di una normativa valida potrà dare i frutti sperati solo se verrà accolto da un "terreno fertile": da un contesto culturale recettivo, predisposto cioè per il soddisfacimento delle istanze che provengono dalla società.

Mutamenti significativi nei comportamenti della Pubblica Amministrazione nei riguardi dei cittadini, da tutti e da tempo reclamati, potranno di conseguenza esserci solo se le disposizioni in materia di riordinamento del rapporto di pubblico impiego varate agli inizi di quest'anno dal Governo, si riveleranno capaci di realizzare, prima ancora di una modifica dei contorni giuridici del rapporto che lega ciascun impiegato al proprio ente, cambiamenti sostanziali:

- nei modelli organizzativi della produzione;
- nella tecnologia;
- nelle politiche salariali, da ridisegnare anche in funzione dei risultati conseguiti in termini di produttività accertata;
- in percorsi di carriera "verificati sul campo".

o o o

Configurato nei suoi termini essenziali lo scenario nel quale è venuta a collocarsi l'azione dell'INPS negli ultimi anni, non si può non sottolineare come nel corso del 1992 abbia assunto dimensioni straordinarie l'impegno operativo dell'intera struttura istituzionale, soprattutto come conseguenza di una dinamica normativa dal ritmo quanto mai accentuato.

Vanno a questo riguardo ricordate, tra le iniziative adottate sul finire dell'estate scorsa dal Governo nell'ambito della ben nota "manovra economica", le iniziative promosse in attuazione di quel decreto-legge n. 384 - poi convertito in legge con non secondarie modifiche dal Parlamento - del quale il capitolo sulle pensioni riveste per l'Istituto una specifica importanza.

Non è mia intenzione formulare in questa sede giudizi di valore sulle motivazioni che sono alla base delle soluzioni tecnico-politiche individuate dal Parlamento già in occasione della conversione in legge del citato D.L. n. 384.

Mi limito pertanto a registrare un dato di fatto venuto alla luce dopo l'emanazione delle richiamate misure e ad esprimere, in relazione a ciò, una personale considerazione.

Il dato, sul quale è opportuno riflettere, è rappresentato da un certo rallentamento nel 1992 - quasi esclusivamente congiunturale - della spesa per prestazioni istituzionali, rallentamento che, rispetto ai dati di budget 1992, si esprime tuttavia in termini abbastanza sensibili.

D'altro canto proprio il carattere congiunturale e non strutturale di misure come quelle relative al blocco per il 1993 delle pensioni di anzianità e il parziale blocco degli adeguamenti automatici delle pensioni in atto non potranno non determinare, a partire dal prossimo 1° gennaio, il riaccendersi della spesa pensionistica, anche in relazione all'entrata a regime della legge n. 463/1959, sull'estensione dell'assicurazione obbligatoria agli artigiani.

C'è poi da considerare che proprio la mutevolezza degli scenari sui quali si colloca l'azione di un ente come l'INPS determina la necessità di un diverso modo di affrontare il "tema-riforme".

XII LEGISLATURA - DISEGNI DI LEGGE E RELAZIONI - DOCUMENTI

In sintesi, mentre resta indispensabile la capacità previsionale di definire gli elementi strutturali di lungo periodo, vanno condotte verifiche temporali ravvicinate sull'effettivo andamento delle entrate e delle uscite, al fine di garantire la rispondenza degli strumenti messi in campo rispetto agli obiettivi, per poter regolamentare dinamicamente i processi di avvicinamento ai traguardi finali.

La notazione acquista ancora maggiore rilievo in un momento come quello che stiamo vivendo, caratterizzato dal ben noto andamento demografico, dall'aumento del deficit pubblico, dal calo della produzione industriale, dall'aggravarsi della crisi occupazionale, da consistenti mutamenti di configurazione dei rapporti di lavoro, espressi anche da quel cambiamento culturale che dà luogo all'espandersi dell'area del cosiddetto "lavoro parasubordinato", con conseguente riduzione del gettito contributivo.

Sono queste, infatti, le più significative manifestazioni di uno stato di diffuso malessere del quadro macroeconomico, che coinvolge peraltro buona parte delle società a sviluppo avanzato, alla ricerca di nuovi equilibri interni.

Infine non può non richiamarsi quanto è stato stabilito in termini previsionali fra Governo e parti sociali in questi ultimi giorni, di sottrarre, cioè, parte degli incrementi salariali a carichi contributivi.

Di tutto ciò occorrerà che l'Istituto - come sempre ha saputo fare in passato - tenga il debito conto, fronteggiando le concorrenti emergenze attraverso la ricerca di soluzioni organizzative adeguate e privilegiando, in via generale, opzioni di governo delle strutture tali da consentire più efficaci controlli dei complessi fenomeni che si manifestano in una società in rapida trasformazione.

La validità della linea seguita e delle conseguenti realizzazioni - pur in presenza di zone d'ombra delle quali è doveroso tener conto - è confermata da due dati di fatto sui quali è opportuno soffermarsi.

A) Il primo: in numerose circostanze è stato posto in luce il rispetto da parte dell'Istituto, anche nel 1992, del "tetto" stabilito dalla legge finanziaria.

Non può non esprimersi un vivo disappunto per la sottovalutazione di questo straordinario risultato del rispetto dei "tetti" fissati dalle varie leggi finanziarie da parte dell'INPS, risultato che, a mio parere, i vari Governi succedutisi negli ultimi tempi non hanno adeguatamente considerato e che i mezzi di comunicazione non hanno evidenziato nella giusta misura alla pubblica opinione.

Sembra quindi doveroso insistere sullo sforzo compiuto dall'Istituto per riuscire a contenere nel limite di 171 miliardi, pari allo 0,28 %, il differenziale di cassa rispetto al "tetto" della finanziaria 1992, proprio in un anno apertosi con prospettive non del tutto negative sotto il profilo economico, ma che è venuto poi caratterizzandosi, con il passare dei mesi, per sempre nuovi elementi di gravissima difficoltà.

Il bilancio consuntivo 1992, infatti, registra riscossioni per 172.292 miliardi e pagamenti per 232.963 miliardi, al netto dei maggiori trasferimenti allo Stato conseguenti all'elevazione dal 90% al 100% della misura degli acconti dovuti al Servizio Sanitario Nazionale e per contributi ex Gescal, e tenuto conto di 321 miliardi di aumento delle giacenze di cassa.

Pertanto il differenziale di cassa (60.671 miliardi) risulta superiore di soli 171 miliardi al tetto della finanziaria 1992, stabilito in 60.500 miliardi.

XII LEGISLATURA - DISEGNI DI LEGGE E RELAZIONI - DOCUMENTI

Nel valutare il risultato complessivo del rendiconto 1992 occorre tenere ben presente quanto sottolineato a quest'ultimo proposito: ne emerge non soltanto un'apprezzabile efficacia gestionale delle strutture, ma anche una soddisfacente attendibilità delle stime in base alle quali vengono costruiti i preventivi, i cui dati costituiscono un importante punto di riferimento per la stessa politica economica del Governo.

Un accenno specifico ad una questione sulla quale da anni l'Istituto cerca di richiamare l'attenzione delle Autorità di Governo e del mondo politico e, più in generale, dell'intera opinione pubblica.

Il problema è quello relativo ai trasferimenti dello Stato ed alle connesse anticipazioni di Tesoreria, cui si correla la questione più spinosa del finanziamento delle prestazioni di natura assistenziale, ai sensi dell'art. 37 della legge n. 88/1989.

Al riguardo è opportuno precisare, ancora una volta e con estrema chiarezza, che i trasferimenti a carico del bilancio dello Stato sono rappresentati da somme già comprese tra le uscite correnti del bilancio statale, come quota-parte del saldo netto da finanziare.

Le anticipazioni di Tesoreria all'INPS costituiscono invece delle "operazioni di cassa" necessarie a fronteggiare momentanei squilibri tra incassi e pagamenti di bilancio; come tali vengono registrate sul conto riassuntivo del Tesoro e determinano un debito a carico del beneficiario dell'anticipazione (nel caso di specie l'INPS) che è tenuto pertanto ad esporne la consistenza tra le partite da restituire.

Non si può fare a meno di denunciare una situazione che, a parere dell'Istituto, ha consentito fino ad oggi di imbastire polemiche strumentali.

Se infatti si insisterà ancora da parte della Ragioneria Generale dello Stato nell'applicazione del meccanismo oggi in uso - finanziando con anticipazioni di Tesoreria e non con trasferimenti di bilancio oneri che l'Istituto sostiene per conto dello Stato in base alla legge - si continuerà ad alimentare un equivoco di fondo: l'INPS apparirà sempre in veste di debitore per una somma enorme (oltre 128 mila miliardi al 31.12.1992), in rapporto a partite di spese correnti, non soltanto dovute, ma che rientrano in modo incontrovertibile fra gli impegni che la legge attribuisce allo Stato e non all'Istituto.

B) Il secondo dato di fatto, per il quale si registrano negli ultimi tempi significativi riconoscimenti a livello di opinione pubblica, è rappresentato da quel costante incremento dei livelli di servizio che emerge dalle stesse risultanze di piano.

Si tratta, in particolare, della riduzione dei tempi di liquidazione delle prestazioni, di una efficace azione di lotta all'evasione contributiva, del recupero dei crediti e del controllo del fenomeno delle percezioni indebite, dell'incremento di funzionalità dell'area dei conti individuali, dello sviluppo della politica del decentramento, di una strategia di governo del personale che tiene conto, ai fini retributivi, della partecipazione al conseguimento degli obiettivi di piano.

E' questa la più convincente conferma che anche nel "pubblico" è possibile adottare strategie gestionali ispirate, contestualmente, ad uno scrupoloso controllo dei costi di produzione e ad un'attenta considerazione delle istanze sociali, così da rendere sempre più positivo il rapporto costi-benefici.

Sulla base di questi elementi qualsiasi giudizio sulle realizzazioni operate dall'INPS in un anno "difficile" come il 1992, non può comunque non tener conto anche del mancato conseguimento della totalità degli obiettivi di piano. Ad imporcelo sono del resto le responsabilità di noi Amministratori che abbiamo fondato il nostro agire sulla trasparenza,

XII LEGISLATURA - DISEGNI DI LEGGE E RELAZIONI - DOCUMENTI

sull'efficienza e sull'efficacia: sono questi, infatti, i "pilastri" che hanno fatto da punti di riferimento della nostra strategia fin dall'inizio della presente consiliatura.

I dati di fatto richiamati acquistano nuovo valore ove si tenga conto del notevole aumento del "pervenuto" verificatosi nel 1992, nel corso del quale è stato presentato all'INPS un enorme numero di domande di pensione di anzianità, soprattutto da parte dei coltivatori diretti.

Una specifica considerazione merita anche l'avvenuto accertamento di 1764 miliardi di contributi evasi: la più significativa conferma del fatto che "investire" sul fronte della vigilanza - in termini di strategia, procedure di lavoro, risorse umane e strumentali - è "una cosa che rende".

Se questi sono solo alcuni fra i tanti esempi di un innegabile recupero di funzionalità della struttura istituzionale, non si può peraltro fare a meno di evidenziare alcune "zone d'ombra", sotto il profilo della qualità del servizio, che tuttora permangono.

Ad esempio, vanno segnalati come indicatori di una situazione operativa non ottimale i tempi ancora elevati occorrenti per ricostituire le pensioni in pagamento, le difficoltà che si incontrano nella gestione delle denunce annuali presentate su supporto automatizzato, la talora scarsa qualità della comunicazione scritta.

Ed anche se è cresciuta l'attenzione per i problemi posti dall'ancora poco soddisfacente "livello di risposta" da parte dell'Istituto in materia di pensioni in regime di convenzione internazionale, o di relazioni col mondo imprenditoriale, si impone un ulteriore sforzo delle strutture su tali versanti.

XII LEGISLATURA - DISEGNI DI LEGGE E RELAZIONI - DOCUMENTI

Ulteriori progressi tuttavia saranno conseguiti certamente se i programmi messi a punto negli ultimi tempi verranno portati avanti con coerenti azioni:

- il completamento del piano di decentramento stabilito dall'attuale consiliatura: oltre ai 91 Centri Operativi ed alle due Agenzie urbane aperti a partire dal 1990, dovranno essere realizzate in tempi brevissimi altre 148 di tali strutture;
- l'invio al domicilio dei lavoratori dei previsti estratti-conto, al ritmo di due milioni al mese a partire dal prossimo ottobre;
- il rinnovo della convenzione con le banche (e possibilmente con l'Amministrazione PP.TT.) per l'azzeramento dei "tempi morti" tra la liquidazione delle pratiche di pensione a livello di uffici e la materiale disponibilità delle somme da parte del pensionato;
- l'ulteriore sviluppo delle iniziative in materia di trasferimento elettronico dei fondi;
- la definizione di una nuova convenzione con gli Enti di Patronato;
- la riconsiderazione delle convenzioni stipulate in questi anni con i diversi enti previdenziali, a partire dall'INAIL, al fine di conseguire più efficaci intese sinergiche.

Resta comunque il fatto che per un'Amministrazione pubblica che, come l'INPS, ha inteso fare della "centralità del cliente" il proprio punto di riferimento politico-gestionale, si impone uno sforzo continuo di ricerca delle cause che ostacolano il raggiungimento, a tutti i livelli, della piena soddisfazione della diversificata domanda che proviene dall'esterno.

Una domanda alla quale gli ulteriori interventi posti in essere nel 1992 hanno comunque cercato di dare più adeguata risposta, grazie anche alla fattiva collaborazione della dirigenza e del personale tutto dell'Istituto.

Nel contesto delle iniziative assunte dall'Amministrazione in tema di gestione della risorsa umana (la cui consistenza si è come è noto ridotta nei quattro anni della presente consiliatura di circa 3.000 unità) va anche segnalata l'azione promossa dall'Amministrazione per il mantenimento in servizio dei cosiddetti "precari".

Si tratta di oltre 800 giovani che in questi anni hanno saputo validamente inserirsi nel contesto operativo dell'Ente, collaborando in modo encomiabile al miglioramento del servizio.

Un grazie al Magistrato della Corte dei Conti, Dott. Contenti, e all'intero Collegio Sindacale - attualmente presieduto dal Dott. Lazzareschi che ha sostituito nell'incarico il Dott. Raimondo - i quali con la loro vigile, costante attenzione alle vicende interne dell'Istituto, ne hanno sostenuto l'azione, favorendo, in tal modo, il conseguimento degli obiettivi indicati nei programmi dell'Amministrazione.

o o o

Le considerazioni che ho inteso svolgere a commento di alcune significative risultanze del bilancio consuntivo 1992 si completano con una riflessione più generale sulle prospettive che si offrono per l'azione futura dell'INPS.

Come ho ricordato all'inizio la volontà di rinnovare e rendere più efficace il sistema previdenziale italiano ha motivato la ricerca di modalità nuove nel disegno degli Organi di governo degli enti previdenziali e delle loro competenze, distinguendo i momenti della gestione e della sorveglianza.

In ogni caso, quale che sia la nuova configurazione dell'INPS, l'impegno dell'intera struttura nei confronti della società italiana resta quello di sempre: raccogliere e decodificare i segnali che da essa provengono, con l'obiettivo di interpretarne in modo corretto i bisogni e di mettere, nel contempo,

in atto idonee strategie e coerenti azioni per il loro soddisfacimento.

E' questo un impegno che è certamente riferibile anche all'attiva presenza negli Organi di Amministrazione dei rappresentanti delle parti sociali (lavoratori, imprenditori, lavoratori autonomi).

Nell'assolvimento di questa "missione" di elevato significato civile e sociale l'intero sistema-INPS si sente oggi fortemente coinvolto e rinnova, per l'imminente domani, il proprio impegno a collaborare assiduamente allo sviluppo della comunità nazionale, chiamata a misurarsi con le sfide che impone la Comunità europea.

ALLEGATO

ALLE NOTE DEL PRESIDENTE

AI RENDICONTI GENERALI DELL'ANNO 1992

**GESTIONE FINANZIARIA DI COMPETENZA
PER L'ANNO 1992**

(in miliardi di lire)

<u>ENTRATE</u>	
TITOLO 1° - Entrate contributive.....	162.125
TITOLO 2° - Trasferimenti attivi correnti.....	51.082
TITOLO 3° - Altre entrate correnti.....	3.014
ENTRATE CORRENTI	216.221
TITOLO 4° - Alienazione di beni patrimoniali e riscossione di crediti.....	1.063
TITOLO 5° - Trasferimenti in conto capitale.....(a)	(...)
TITOLO 7° - Partite di giro.....	12.003
ENTRATE FINALI	229.287
TITOLO 6° - Accensioni di prestiti.....	22.664
TOTALE DELLE ENTRATE.....	251.951
<u>SPESE</u>	
TITOLO 1° - Prestazioni istituzionali.....	166.032
TITOLO 1° - Trasferimenti passivi correnti.....	42.039
TITOLO 1° - Altre spese correnti.....	14.033
SPESE CORRENTI	222.104
TITOLO 2° - Spese in conto capitale.....	1.542
TITOLO 4° - Partite di giro.....	12.003
SPESE FINALI	235.649
TITOLO 3° - Estinzione di mutui ed anticipazioni.....	22.708
TOTALE DELLE SPESE.....	258.357
<u>SALDI</u>	
Disavanzo di parte corrente.....	- 5.883
Saldo netto da finanziare.....	- 6.362
Differenziale sul complesso.....	- 6.406

(a) Valore inferiore a un miliardo.

**GESTIONE FINANZIARIA DI CASSA
PER L'ANNO 1992**

(in miliardi di lire)

<u>R I S C O S S I O N I</u>	
TITOLO 1° - Entrate contributive.....	154.701
TITOLO 2° - Trasferimenti attivi correnti.....	48.174
TITOLO 3° - Altre entrate correnti.....	3.054
RISCOSSIONI CORRENTI	205.929
TITOLO 4° - Alienazione di beni patrimoniali e riscossione di crediti.....	1.064
TITOLO 5° - Trasferimenti in conto capitale.....(a)	(...)
TITOLO 7° - Partite di giro.....	12.009
RISCOSSIONI FINALI	219.002
TITOLO 6° - Accensioni di prestiti.....	22.664
TOTALE DELLE RISCOSSIONI.....	241.666
<u>P A G A M E N T I</u>	
TITOLO 1° - Prestazioni istituzionali.....	165.833
TITOLO 1° - Trasferimenti passivi correnti.....	42.948
TITOLO 1° - Altre spese correnti.....	13.872
PAGAMENTI CORRENTI	222.653
TITOLO 2° - Spese in conto capitale.....	1.506
TITOLO 4° - Partite di giro.....	11.779
PAGAMENTI FINALI	235.938
TITOLO 3° - Estinzione di mutui ed anticipazioni.....	468
TOTALE DEI PAGAMENTI.....	236.406
<u>S A L D I</u>	
Disavanzo di parte corrente.....	- 16.724
Saldo netto da finanziare.....	- 16.936
Differenziale sul complesso.....	+ 5.260

(a) Valore inferiore a un miliardo.

**GESTIONE ECONOMICO PATRIMONIALE
PER L'ANNO 1992**

(in miliardi di lire)

<u>SITUAZIONE PATRIMONIALE NETTA ALL'INIZIO DELL'ESERCIZIO</u>	
. Disavanzo Patrimoniale.....	- 16.687
<u>CONTO ECONOMICO</u>	
<u>PROVENTI</u>	
Entrate finanziarie di parte corrente.....	216.221
Componenti economiche non finanziarie.....	40.403
<u>TOTALE PROVENTI</u>	256.624
<u>ONERI</u>	
Spese finanziarie di parte corrente.....	222.104
Componenti economiche non finanziarie.....	39.031
<u>TOTALE ONERI</u>	261.135
RISULTATO DI ESERCIZIO	- 4.511
<u>SITUAZIONE PATRIMONIALE NETTA ALLA FINE DELL'ESERCIZIO</u>	
. Disavanzo Patrimoniale.....	- 21.198

XII LEGISLATURA - DISEGNI DI LEGGE E RELAZIONI - DOCUMENTI

**RISULTATO ECONOMICO DI ESERCIZIO 1992
E SITUAZIONE PATRIMONIALE AL 31 DICEMBRE 1992**

(in miliardi di lire)

	RISULTATO ECONOMICO DI ESERCIZIO	SITUAZIONE PATRIMONIALE NETTA
COMPARTO GESTIONI LAVORATORI DIPENDENTI		
. Fondo pensioni lavoratori dipendenti.....	- 14.604	- 71.962
. Gestione prestazioni temporanee ai lavoratori dipendenti	+ 22.054	+ 123.451
TOTALE DEL COMPARTO.....	+ 7.450	+ 51.489
GESTIONI LAVORATORI AUTONOMI		
. Gestione dei contributi e delle prestazioni previdenziali dei coltivatori diretti, mezzadri e coloni.....	- 7.619	- 48.096
- Gestione dei contributi e delle prestazioni previdenziali degli artigiani.....	+ 1.770	+ 6.077
- Gestione dei contributi e delle prestazioni previdenziali degli esercenti attività commerciali.....	+ 2.005	+ 5.029
GESTIONI PENSIONISTICHE SOSTITUTIVE DELL'AGO.....	- 242	+ 1.932
GESTIONI PENSIONISTICHE INTEGRATIVE DELL'AGO.....	+ 117	+ 884
ALTRE GESTIONI PENSIONISTICHE.....	+ 113	- 1.176
GESTIONI ALTRI TRATTAMENTI ECONOMICI TEMPORANEI	-	-
TOTALE DELLE GESTIONI PREVIDENZIALI.....	+ 3.594	+ 16.139
. GESTIONE DEGLI INTERVENTI ASSISTENZIALI E DI SOSTEGNO ALLE GESTIONI PREVIDENZIALI.....	- 8.105	- 37.337
COMPLESSO I.N.P.S.	- 4.511	- 21.198

**ANDAMENTO DELLA GESTIONE GENERALE
DELL'ANNO 1992**

(in miliardi di lire)

SITUAZIONE PATRIMONIALE NETTA	
SITUAZIONE AL 1° GENNAIO.....	- 16.687
RISULTATO ECONOMICO DELL' ESERCIZIO.....	- 4.511
SITUAZIONE AL 31 DICEMBRE.....	- 21.198
GESTIONE FINANZIARIA DI CASSA	
RISCOSSIONI al netto degli apporti dello Stato.....	172.292
PAGAMENTI	236.406
DIFFERENZIALE.....	- 64.114
APPORTI DELL'INPS.....	- 321
MAGGIORI TRASFERIMENTI ALLO STATO	
(SSN 3.515 MLD, EX GESCAL 249 MLD).....	3.764
DIFFERENZIALE NETTO.....	- 60.671
APPORTI DELLO STATO	
TRASFERIMENTI DI BILANCIO	47.135
ANTICIPAZIONI DELLA TESORERIA	17.300
TOTALE.....	64.435
TETTO LEGGE FINANZIARIA.....	60.500
SCOSTAMENTO.....(1)	+ 171

(1) Esclusi 3.764 miliardi di trasferimenti al Servizio Sanitario Nazionale (3.515 miliardi) e allo Stato per contributi ex Gescal (249 miliardi) per adeguamento degli acconti 1992 dal 90% al 100%.

Doc. N° 5000

ISTITUTO NAZIONALE DELLA PREVIDENZA SOCIALE

SEDE CENTRALE IN ROMA

ANNOTAZIONI GENERALI

INDICAZIONI DI CARATTERE STATISTICO

(Allegato al Rendiconto per l'anno 1992)

INDICE DELLE TAVOLE

A - INDICAZIONI GENERALI IN MATERIA DI PROTEZIONE SOCIALE

- 1 - Conto consolidato della protezione sociale
- 2 - Fonti di finanziamento della protezione sociale
- 3 - Prestazioni secondo la funzione e la natura giuridica delle istituzioni

B - INDICAZIONI GENERALI IN MATERIA DI OCCUPAZIONE E RETRIBUZIONI

- 4 - Unità di lavoro per settore di attività economica e posizione nella professione
- 5 - Redditi interni da lavoro dipendente
- 6 - Popolazione presente secondo il territorio, la condizione ed il sesso
- 7 - Occupati secondo il sesso, il settore di attività economica e la posizione nella professione
- 8 - Popolazione presente secondo il territorio e la condizione

C - INDICAZIONI GENERALI IN MATERIA DI PENSIONI

- 9 - Pensioni di vecchiaia delle assicurazioni generali obbligatorie
- 10 - Pensioni di invalidità delle assicurazioni generali obbligatorie
- 11 - Pensioni ai superstiti delle assicurazioni generali obbligatorie
- 12 - Importi medi mensili delle pensioni F.P.L.D.

**A - INDICAZIONI GENERALI IN MATERIA DI
PROTEZIONE SOCIALE**

XII LEGISLATURA - DISEGNI DI LEGGE E RELAZIONI - DOCUMENTI

1 - CONTO CONSOLIDATO DELLA PROTEZIONE SOCIALE

(in miliardi di lire)

Fonte : Relazione generale sulla situazione economica del Paese - ed. 1992

Partite di bilancio	1988	1989	1990	1991	1992
A) ENTRATE					
Contributi sociali	172.331	193.713	218.669	242.096	261.391
- effettivi	133.817	107.660	121.250	131.587	138.321
- figurativi (a)	38.514	43.487	49.164	54.204	60.428
Contribuzioni diverse (b)	77.061	87.976	95.928	112.128	123.794
Redditi patrimoniali	3.289	3.701	4.446	4.538	4.823
Altre entrate	1.604	2.151	2.379	2.750	3.328
Totale	254.285	287.541	321.422	361.512	393.336
in % del PIL	23,3	24,1	24,5	25,3	26,1
B) SPESE					
Prestazioni	236.917	261.956	299.808	332.577	366.258
Contribuzioni diverse	2.940	3.048	2.666	3.909	4.356
Spese di amm.ne	8.889	9.839	11.752	12.793	13.411
Altre spese	1.088	1.367	1.418	1.889	2.106
Totale	249.834	276.210	315.644	351.168	386.131
in % del PIL	22,9	23,1	24,1	24,6	25,7
C) SALDO	4451	11331	5778	10344	7205

(a) sono costituiti essenzialmente da :

- somme poste a copertura delle pensioni dei dipendenti dello Stato
- quote in aumento dei Fondi di quiescenza dei dipendenti privati

(b) sono costituite essenzialmente dai trasferimenti delle Amministrazioni pubbliche

2 - FONTI DI FINANZIAMENTO DELLA PROTEZIONE SOCIALE

(in miliardi di lire)

Fonte . Relazione generale sulla situazione economica del Paese - ed. 1992

Fonti di finanziamento	1988	1989	1990	1991	1992
Contributi sociali :	172.331	193.713	218.669	242.096	261.391
- <i>Datori di lavoro</i>	132.510	151.147	170.414	185.791	198.749
- <i>Lavoratori</i>	39.821	42.566	48.255	56.305	62.642
Contribuzioni diverse:	77.061	87.976	95.928	112.128	123.794
- <i>Amministrazione centrale</i>	71.441	80.564	88.813	104.325	115.472
- <i>Amministrazione locale</i>	3.199	3.701	4.292	4.336	4.851
- <i>Altre istituzioni</i>	2.421	3.711	2.823	3.467	3.471
Altre fonti	4.893	5.852	6.825	7.288	8.151
TOTALE	254.285	287.541	321.422	361.512	393.336

(a) comprendono i contributi figurativi di cui alla nota (a) della tavola 1

**3 - PRESTAZIONI SECONDO LA FUNZIONE E LA NATURA GIURIDICA
DELLE ISTITUZIONI**
(in miliardi di lire)

Fonte . Relazione generale sulla situazione economica del Paese - ed. 1992

Funzioni	1988	1989	1990	1991	1992
A) Amministrazioni Pubbliche					
Previdenza	149.253	166.033	187.608	207.160	232.776
Sanità	57.247	61.895	73.916	83.254	85.707
Assistenza	16.976	19.110	21.048	21.733	23.020
Totale	223.476	247.038	282.572	312.147	341.503
B) Istituzioni sociali private ed imprese					
Previdenza	10.259	11.109	12.805	15.092	19.175
Sanità	-	-	-	-	-
Assistenza	3.182	3.809	4.431	5.338	5.580
Totale	13.441	14.918	17.236	20.430	24.755
C) Complesso					
Previdenza	159.512	177.142	200.413	222.252	251.951
Sanità	57.247	61.895	73.916	83.254	85.707
Assistenza	20.158	22.919	25.479	27.071	28.600
Totale	236.917	261.956	299.808	332.577	366.258

**B - INDICAZIONI GENERALI IN MATERIA DI
OCCUPAZIONE E RETRIBUZIONI**

**4 - UNITA' DI LAVORO PER SETTORE DI ATTIVITA' ECONOMICA
E POSIZIONE NELLA PROFESSIONE (a)**

(medie annue in migliaia di unità)

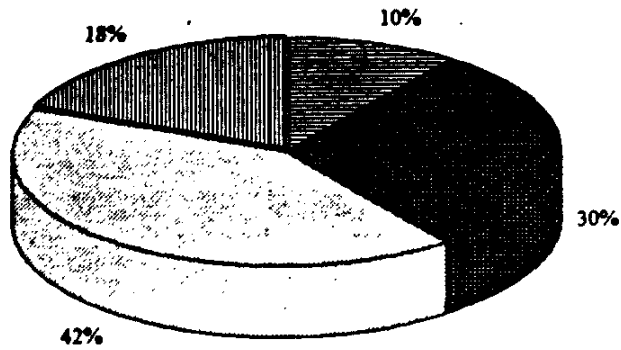
Fonte : Relazione generale sulla situazione economica del Paese - ed. 1992

Anni	Agricoltura foreste e pesca	Industria	Servizi destinabili alla vendita	Servizi non destinabili alla vendita	Totale
A) Occupati alle dipendenze					
1988	734	5.555	5.214	4.197	15.700
1989	747	5.557	5.269	4.222	15.795
1990	741	5.591	5.387	4.252	15.971
1991	712	5.487	5.542	4.301	16.042
1992	723	5.327	5.559	4.352	15.961
B) Occupati indipendenti					
1988	1.662	1.315	4.396		7.373
1989	1.530	1.323	4.440		7.292
1990	1.494	1.324	4.482		7.300
1991	1.525	1.346	4.537		7.408
1992	1.418	1.343	4.522		7.283
C) Complesso degli occupati					
1988	2.396	6.870	9.610	4.197	23.073
1989	2.277	6.880	9.709	4.221	23.087
1990	2.235	6.915	9.869	4.252	23.271
1991	2.237	6.833	10.079	4.301	23.450
1992	2.141	6.670	10.081	4.352	23.244

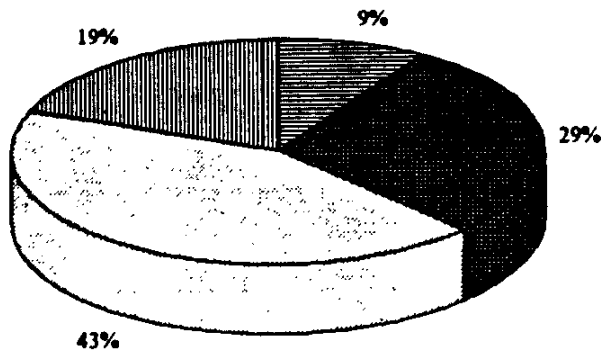
(a) al netto degli occupati in cassa integrazione

**COMPOSIZIONE PER SETTORE DI ATTIVITA'
DELL'OCCUPAZIONE COMPLESSIVA**

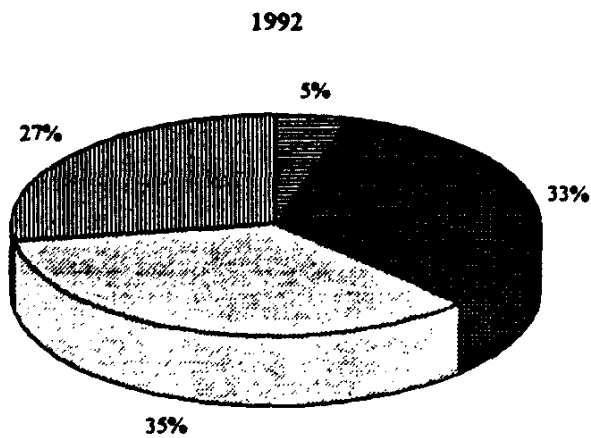
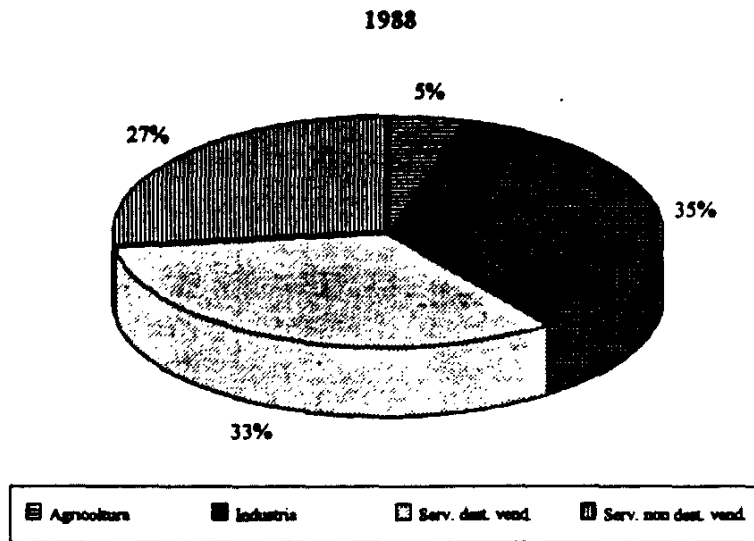
1988



1992



COMPOSIZIONE PER SETTORE DI ATTIVITA' DELL'OCCUPAZIONE ALLE DIPENDENZE



5 - REDDITI INTERNI DA LAVORO DIPENDENTE (a)

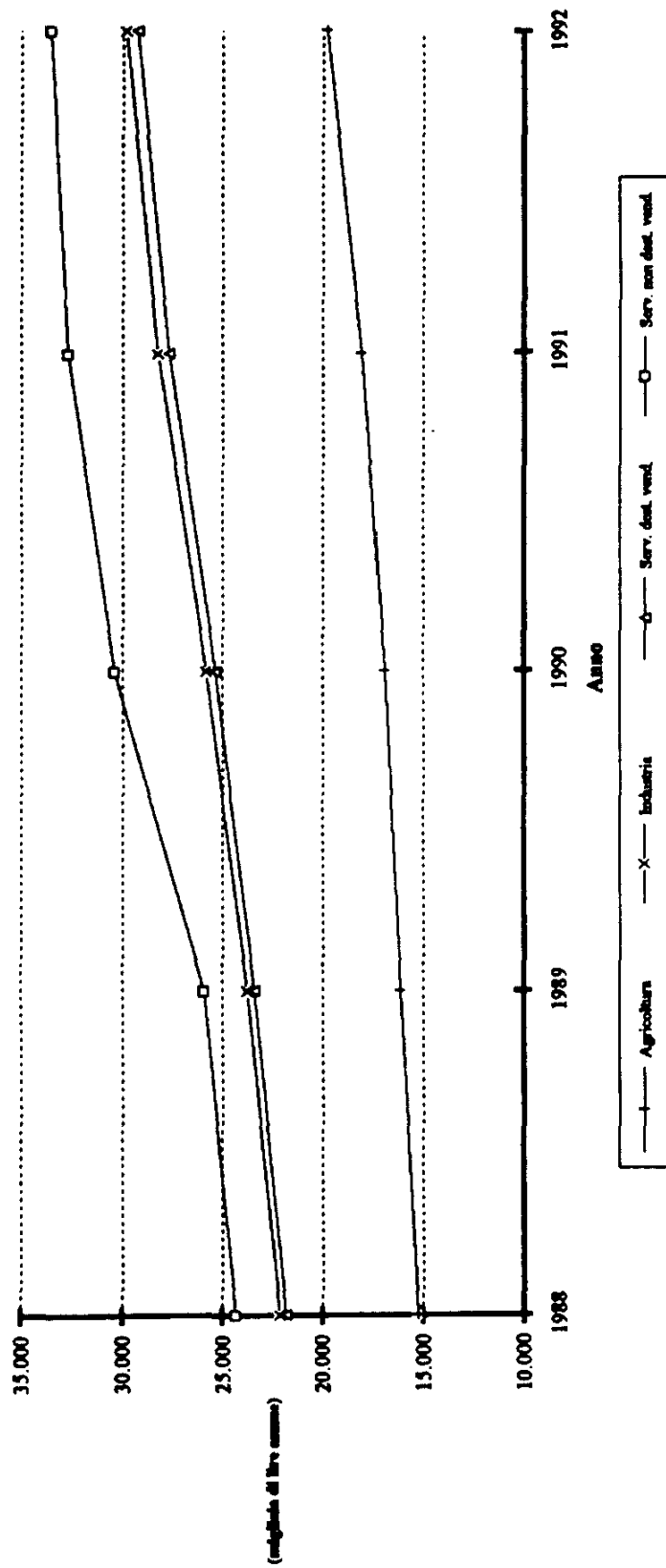
Fonte . Relazione generale sulla situazione economica del Paese - ed. 1992

Anni	Agricoltura Silvicoltura e Pesca	Industria	Servizi destinabili alla vendita	Servizi non destinabili alla vendita	Totale
A) Redditi da lavoro dipendente (miliardi di lire)					
1988	12.395	172.174	158.938	139.046	482.553
1989	13.317	189.843	174.647	150.533	528.340
1990	13.938	208.823	193.955	176.531	593.247
1991	14.204	223.999	216.207	193.277	647.687
1992	15.838	230.999	230.860	203.290	680.987
B) Retribuzioni lorde complessive (miliardi di lire)					
1988	11.218	122.887	113.775	102.163	350.043
1989	12.048	132.189	123.554	109.402	377.193
1990	12.543	144.393	136.596	129.301	422.833
1991	12.830	155.069	153.377	140.620	461.896
1992	14.302	159.008	162.774	146.154	482.238
C) Retribuzioni lorde per unità di lavoro (migliaia di lire)					
1988	15.283	22.124	21.822	24.340	22.296
1989	16.131	23.787	23.449	25.915	23.881
1990	16.925	25.828	25.355	30.412	26.476
1991	18.025	28.262	27.674	32.694	28.793
1992	19.790	29.849	29.280	33.585	30.214

(a) Comprendono le retribuzioni lorde e gli oneri sociali

XII LEGISLATURA - DISEGNI DI LEGGE E RELAZIONI - DOCUMENTI

Andamento temporale delle retribuzioni lorde pro-capite



XII LEGISLATURA - DISEGNI DI LEGGE E RELAZIONI - DOCUMENTI

6-POPOLAZIONE PRESENTE SECONDO IL TERRITORIO, LA CONDIZIONE ED IL SESSO.

Fonte ISTAT: Rilevazione della forze di lavoro
 Dati relativi al 4° trimestre dell'anno 1992
 (migliaia di unita')

RIPARTIZIONI TERRITORIALI	FORZE DI LAVORO		NON FORZE DI LAVORO		POPOLAZIONE PRESENTE
	occupati	in cerca di occupazione	in età lavorativa	in età non lavorativa	
MASCHI					
Italia Settentrionale	6.549	300	2.975	2.425	12.252
Italia Centrale	2.666	204	1.276	1.137	5.284
Italia Meridionale	4.479	886	2.291	2.645	10.296
Totale	13.694	1.390	6.542	6.207	27.832
FEMMINE					
Italia Settentrionale	3.992	532	5.512	3.000	13.035
Italia Centrale	1.578	320	2.418	1.314	5.629
Italia Meridionale	1.863	952	5.090	2.795	10.702
Totale	7.433	1.804	13.020	7.109	29.366
MASCHI E FEMMINE					
Italia Settentrionale	10.541	832	8.487	5.425	25.287
Italia Centrale	4.244	524	3.694	2.451	10.913
Italia Meridionale	6.342	1.838	7.381	5.440	20.998
Totale	21.127	3.194	19.562	13.316	57.198

XII LEGISLATURA - DISEGNI DI LEGGE E RELAZIONI - DOCUMENTI

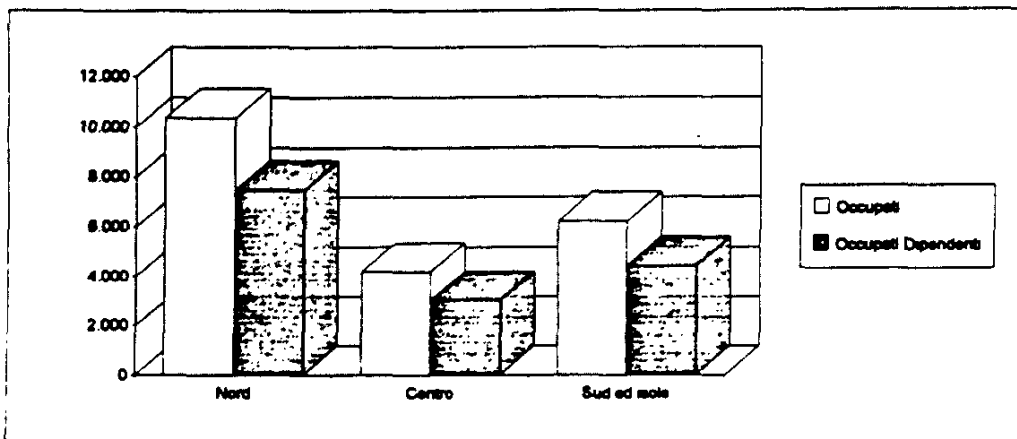
**7-OCCUPATI SECONDO IL SESSO, IL SETTORE DI ATTIVITA'
ECONOMICA E LA POSIZIONE NELLA PROFESSIONE.**

Fonte ISTAT: Rilevazione delle forze di lavoro.
Dati relativi al 4° trimestre dell'anno 1992
(migliaia di unità)

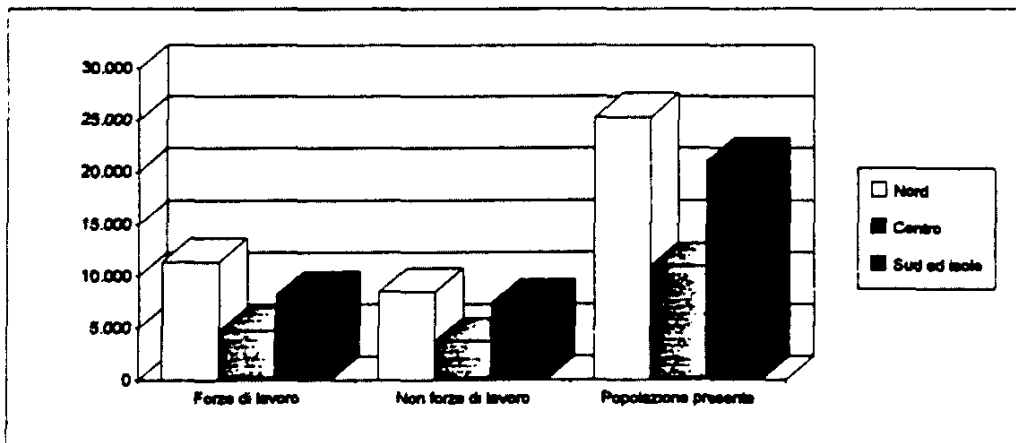
SETTORI	DIPENDENTI	INDIPENDENTI	TOTALE
MASCHI			
Agricoltura	401	571	972
Industria	4.288	935	5.223
Altre attività	4.714	2.599	7.313
Totale	9.403	4.105	13.508
FEMMINE			
Agricoltura	284	284	568
Industria	1.473	189	1.662
Altre attività	3.754	1.249	5.003
Totale	5.511	1.722	7.233
MASCHI E FEMMINE			
Agricoltura	685	855	1.540
Industria	5.761	1.124	6.885
Altre attività	8.468	3.848	12.316
Totale	14.914	5.827	20.741

8-POPOLAZIONE PRESENTE SECONDO IL TERRITORIO E LA CONDIZIONE

	Occupati	Occupati dipendenti
Nord	10.362	7.477
Centro	4.176	3.027
Sud ed isole	6.203	4.410
Italia	20.741	14.914

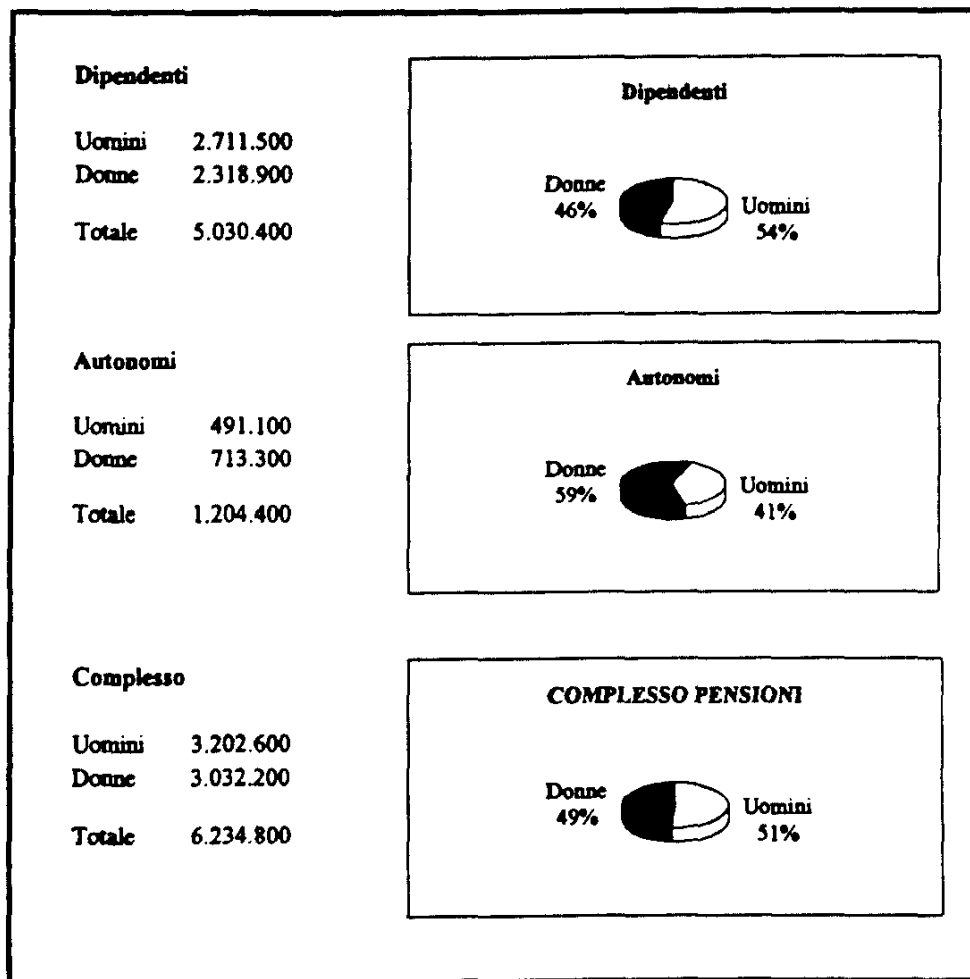


	Forze di lavoro	Non forze di lavoro in età lavorativa	Popolazione presente
Nord	11.373	8.487	25.287
Centro	4.768	3.694	10.913
Sud ed isole	8.180	7.381	20.998
Italia	24.321	19.562	57.198

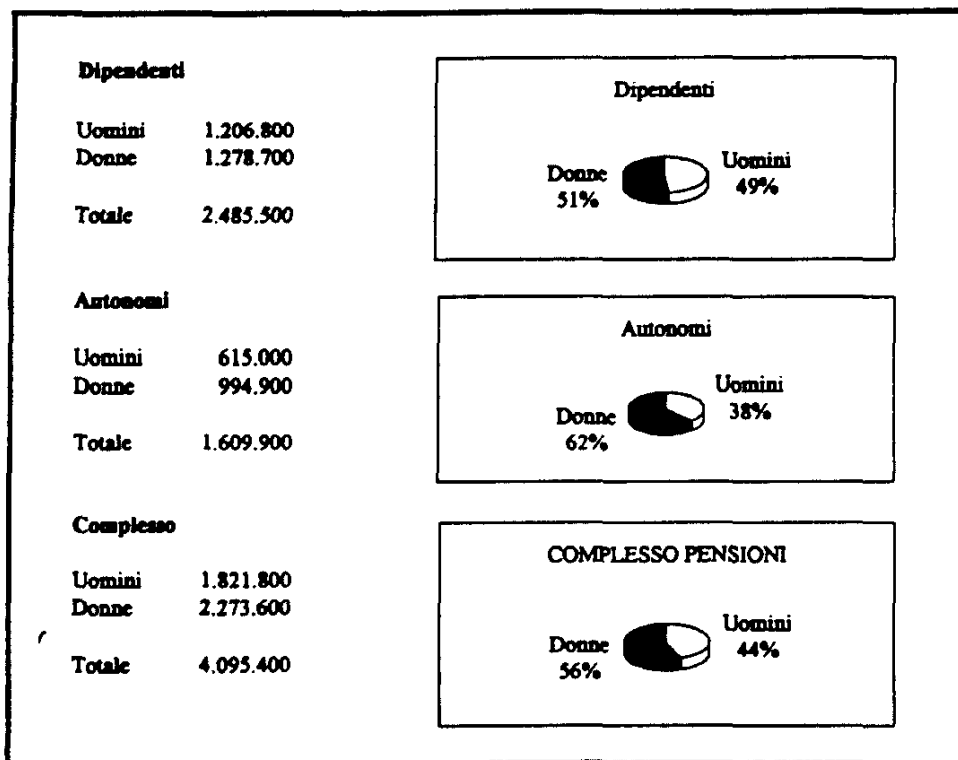


**C - INDICAZIONI GENERALI IN MATERIA
DI PENSIONI**




**9 - PENSIONI DI VECCHIAIA DELLE ASSICURAZIONI
GENERALI OBBLIGATORIE**
(numero pensioni vigenti)



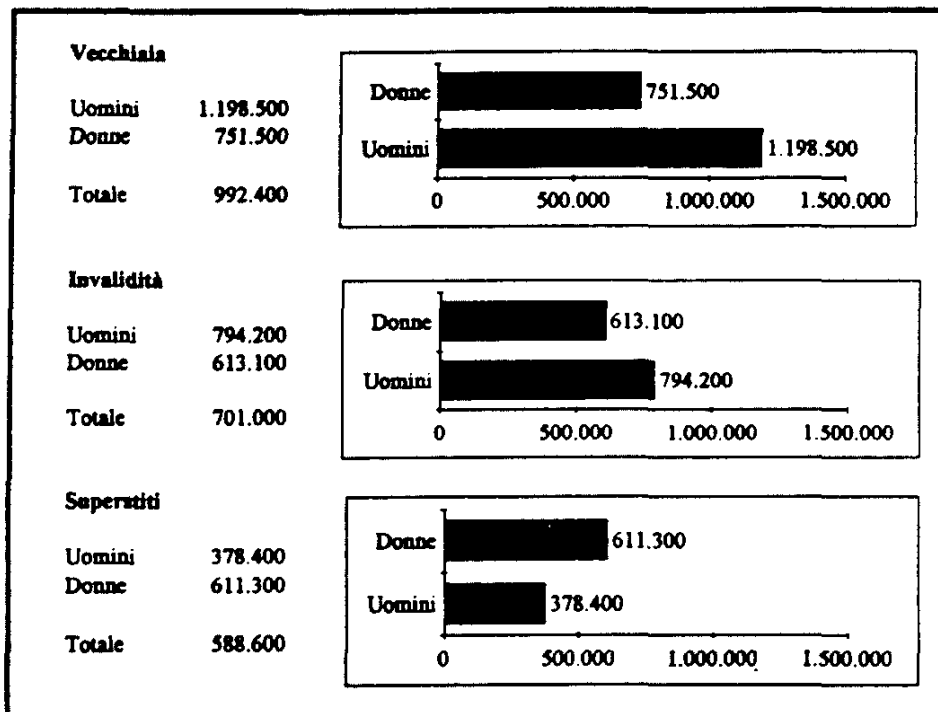
**10 - PENSIONI DI INVALIDITA' DELLE ASSICURAZIONI
GENERALI OBBLIGATORIE**
(numero pensioni vigenti)



**11 - PENSIONI AI SUPERSTITI DELLE ASSICURAZIONI
GENERALI OBBLIGATORIE
(numero pensioni vigenti)**

Dipendenti			
Uomini	260.700		
Donne	2.415.500		
Totale	2.676.200		
		Dipendenti	
		Donne 90%	Uomini 10%
			
Autonomi			
Uomini	134.100		
Donne	623.100		
Totale	757.200		
		Autonomi	
		Donne 82%	Uomini 18%
			
Complesso			
Uomini	394.800		
Donne	3.038.600		
Totale	3.433.400		
		COMPLESSO PENSIONI	
		Donne 89%	Uomini 11%
			

12 - IMPORTI MEDI MENSILI DELLE PENSIONI F.P.L.D.



ISTITUTO NAZIONALE DELLA PREVIDENZA SOCIALE

—————
SEDE CENTRALE IN ROMA
—————

FONDO PENSIONI LAVORATORI DIPENDENTI

INDICAZIONI DI CARATTERE STATISTICO

(Allegato al Rendiconto per l'anno 1992)

FONDO PENSIONI LAVORATORI DIPENDENTI**Indice delle tavole*****Serie storiche (anni 1980-1992):***

- Tav.1 - Numero e importo medio delle pensioni vigenti a fine anno
- Tav.2 - Indici sull'evoluzione del numero delle pensioni
- Tav.3 - Indici sull'evoluzione degli importi medi di pensione
- Tav.4 - Distribuzione per sesso delle pensioni vigenti a fine anno
- Tav.5 - Pensioni liquidate negli anni dal 1980 al 1992
- Tav.6 - Numero delle pensioni ai minimi vigenti a fine anno
- Tav.7 - Numero delle pensioni di vecchiaia ed anzianità vigenti a fine anno
- Tav.8 - Serie storica del trattamento minimo mensile e dei massimali di retribuzione
- Tav.9 - Serie storica dei limiti di reddito per l'integrazione al minimo
- Tav.10- Aliquote contributive per l'assicurazione obbligatoria di vecchiaia, invalidità e superstiti

Distribuzioni delle pensioni vigenti al 1° gennaio 1993:

- Tav.11 - Pensioni vigenti all'1.1.1993 ripartite per categoria, regione e sesso
- Tav.12 - Distribuzione per anno di decorrenza delle pensioni vigenti all'1.1.1993
- Tav.13 - Assegni d'invalidità e pensioni d'inabilità vigenti all'1.1.1993 ripartiti per anno di decorrenza e sesso
- Tav.14 - Distribuzione per classi d'importo delle pensioni vigenti all'1.1.1993

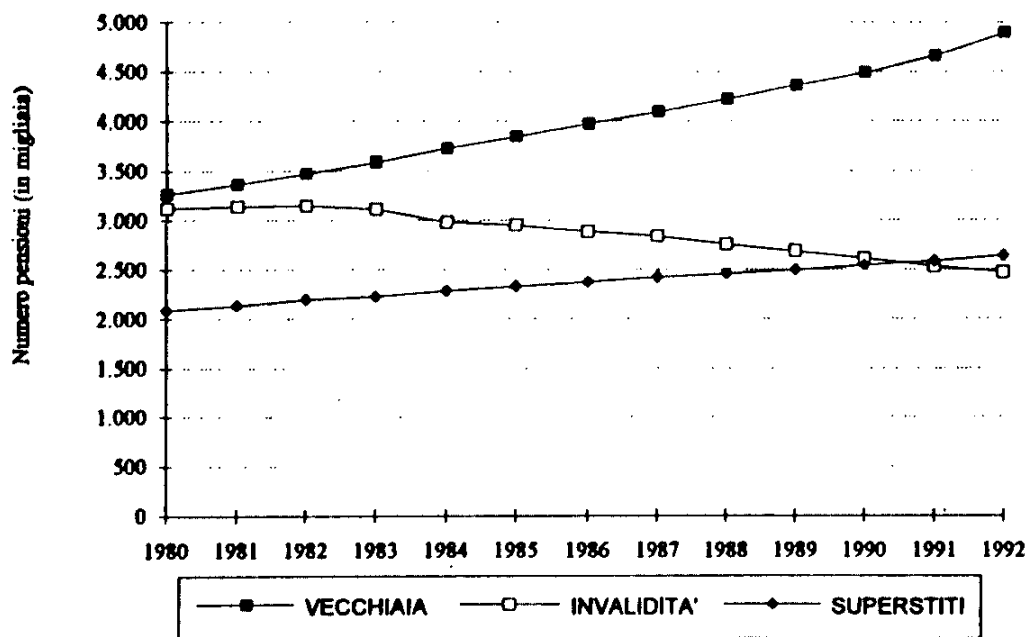
NOTA: Il numero e l'importo delle pensioni vigenti a fine anno riportati nella tav.1 e gli indici ad essa connessi delle tavv.2 e 3, si riferiscono ai valori di competenza per i quali sono state effettuate le opportune operazioni d'integrazione e decontabilizzazione. Pertanto, questi si discostano dai rispettivi valori indicati nelle tavole successive, in cui le classificazioni statistiche riguardano le pensioni contabilizzate che astraggono dalle predette operazioni.

F.P.L.D.**Tav.1 - Numero e importo medio pensioni vigenti fine anno**

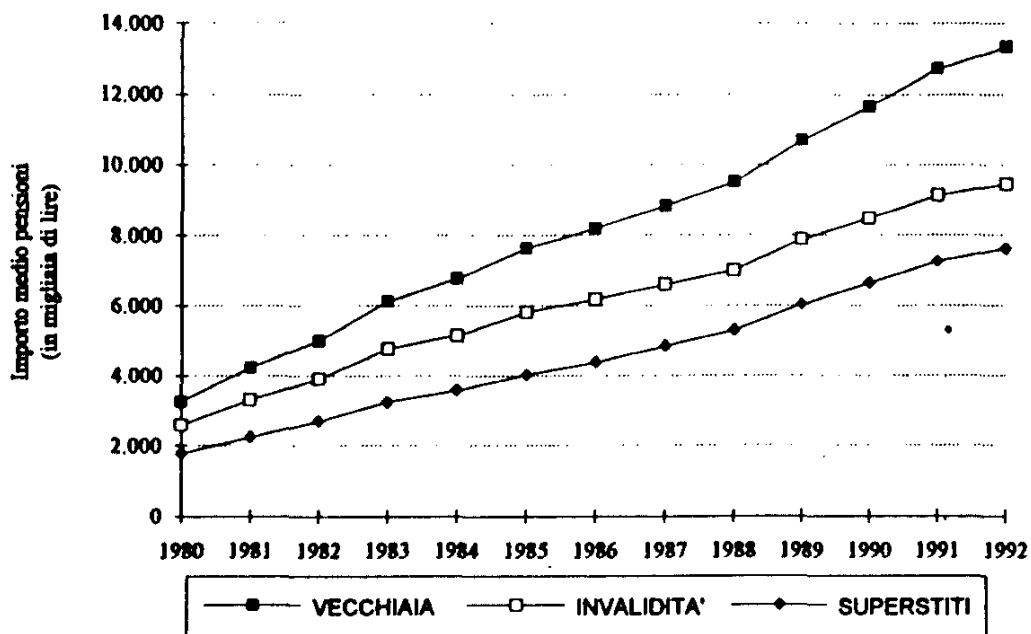
(valori in migliaia)

Anni	Vecchiaia		Invalidità		Superstiti		Totale	
	Numero	Importo medio	Numero	Importo medio	Numero	Importo medio	Numero	Importo medio
1980	3.266	3.265	3.115	2.581	2.089	1.783	8.470	2.648
1981	3.361	4.242	3.138	3.305	2.134	2.238	8.633	3.406
1982	3.470	5.006	3.142	3.903	2.193	2.699	8.805	4.038
1983	3.586	6.115	3.113	4.774	2.223	3.245	8.922	4.932
1984	3.728	6.775	2.982	5.164	2.282	3.577	8.992	5.429
1985	3.846	7.636	2.952	5.818	2.328	4.018	9.126	6.125
1986	3.975	8.182	2.889	6.183	2.371	4.380	9.235	6.581
1987	4.096	8.834	2.835	6.606	2.421	4.842	9.352	7.125
1988	4.226	9.508	2.757	7.002	2.455	5.295	9.438	7.680
1989	4.361	10.701	2.682	7.878	2.496	6.034	9.539	8.686
1990	4.490	11.670	2.613	8.488	2.542	6.644	9.645	9.483
1991	4.664	12.720	2.533	9.117	2.584	7.252	9.781	10.343
1992	4.893	13.332	2.470	9.462	2.642	7.623	10.005	10.868

NUMERO PENSIONI VIGENTI A FINE ANNO



IMPORTO MEDIO DELLE PENSIONI VIGENTI A FINE ANNO




F.P.L.D.

Tav.2 - Indici sull'evoluzione del numero delle pensioni

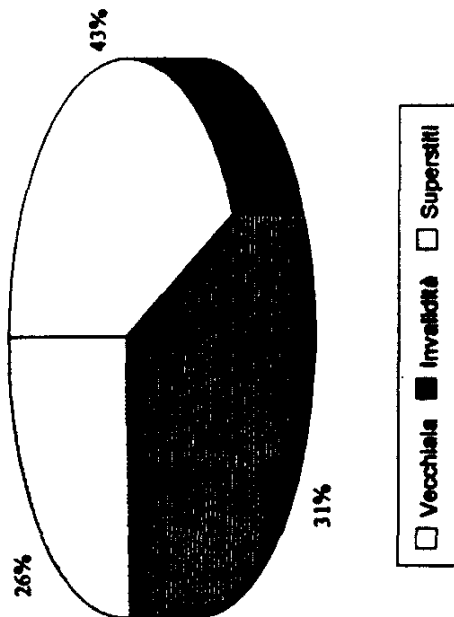
Anni	Incrementi annui percentuali				% Pensioni per categoria			
	Vecchiaia	Invalidità	Superstiti	Totale	Vecchiaia	Invalidità	Superstiti	Totale
1981	2,91	0,74	2,15	1,92	38,93	36,35	24,72	100,00
1982	3,24	0,13	2,76	1,99	39,41	35,68	24,91	100,00
1983	3,34	-0,92	1,37	1,33	40,19	34,89	24,92	100,00
1984	3,96	-4,21	2,65	0,78	41,46	33,16	25,38	100,00
1985	3,17	-1,01	2,02	1,49	42,14	32,35	25,51	100,00
1986	3,35	-2,13	1,85	1,19	43,05	31,28	25,67	100,00
1987	3,04	-1,87	2,11	1,27	43,80	30,31	25,89	100,00
1988	3,17	-2,75	1,40	0,92	44,78	29,21	26,01	100,00
1989	3,19	-2,72	1,67	1,07	45,71	28,12	26,17	100,00
1990	2,96	-2,57	1,84	1,11	46,55	27,09	26,36	100,00
1991	3,88	-3,06	1,65	1,41	47,68	25,90	26,42	100,00
1992	4,91	-2,49	2,24	2,29	48,90	24,69	26,41	100,00

Distribuzione percentuale delle pensioni per categoria

anno 1992



anno 1986



XII LEGISLATURA - DISEGNI DI LEGGE E RELAZIONI - DOCUMENTI

F.P.L.D.

Tav.3 - Indici sull'evoluzione degli importi medi di pensioni

Anni	%Importi medi per categoria sull'importo medio totale				%Importi medi per categoria sui minimi				Incrementi annuali percentuali			
	Vecchiaia	Invalidità	Superstiti	Totale	Vecchiaia	Invalidità	Superstiti	Totale	Vecchiaia	Invalidità	Superstiti	Totale
1981	124,54	97,03	65,71	153,92	119,92	81,20	123,58	29,92	28,05	25,52	28,63	
1982	123,97	96,66	66,84	153,14	119,39	82,56	123,52	18,01	18,09	20,60	18,56	
1983	123,99	96,80	65,79	153,10	119,53	81,25	123,49	22,15	22,32	20,23	22,14	
1984	124,79	95,12	65,89	152,42	116,18	80,47	122,14	10,79	8,17	10,23	10,08	
1985	124,67	94,99	65,60	156,83	119,49	82,52	125,80	12,71	12,66	12,33	12,82	
1986	124,33	93,95	66,56	159,03	120,17	85,13	127,91	7,15	6,27	9,01	7,44	
1987	123,99	92,72	67,96	162,42	121,46	89,02	131,00	7,97	6,84	10,55	8,27	
1988	123,80	91,17	68,95	166,08	122,31	92,49	134,15	7,63	5,99	9,36	7,79	
1989	123,20	90,70	69,47	169,88	125,07	95,79	137,89	12,55	12,51	13,96	13,10	
1990	123,06	89,51	70,06	172,79	125,67	98,37	140,41	9,06	7,74	10,11	9,18	
1991	122,98	88,15	70,12	174,46	125,04	99,46	141,86	9,00	7,41	9,15	9,07	
1992	122,67	87,06	70,14	177,51	125,98	101,49	144,70	4,81	3,78	5,12	5,08	

F.P.L.D.

Tav.4 - Distribuzione per sesso delle pensioni vigenti a fine anno(*)


(valori percentuali)

Anni	Vecchiaia e Anzianita'		Invalidità e Inabilita'		Superstiti		Totale	
	Maschi	Femmine	Maschi	Femmine	Maschi	Femmine	Maschi	Femmine
1980	52,37	47,63	51,32	48,68	8,84	91,16	41,28	58,72
1981	52,05	47,95	50,99	49,01	9,06	90,94	40,83	59,17
1982	51,77	48,23	50,52	49,48	9,09	90,91	40,61	59,39
1983	51,84	48,16	50,13	49,87	9,23	90,77	40,52	59,48
1984	52,74	47,26	49,79	50,21	9,05	90,95	40,51	59,49
1985	52,88	47,12	49,67	50,33	9,17	90,83	40,56	59,44
1986	53,02	46,98	49,50	50,50	9,26	90,74	40,64	59,36
1987	53,21	46,79	49,47	50,53	9,39	90,61	40,74	59,26
1988	53,31	46,69	49,38	50,62	9,53	90,47	40,79	59,21
1989	53,42	46,58	49,21	50,79	9,62	90,38	40,84	59,16
1990	53,51	46,49	48,50	51,50	9,64	90,36	40,84	59,16
1991	53,63	46,37	48,81	51,19	9,67	90,33	40,89	59,11
1992	53,90	46,10	48,55	51,45	9,74	90,26	41,00	59,00


(*) I valori si riferiscono alle pensioni contabilizzate

Distribuzione per sesso delle pensioni vigenti a fine anno

anno 1992



anno 1986

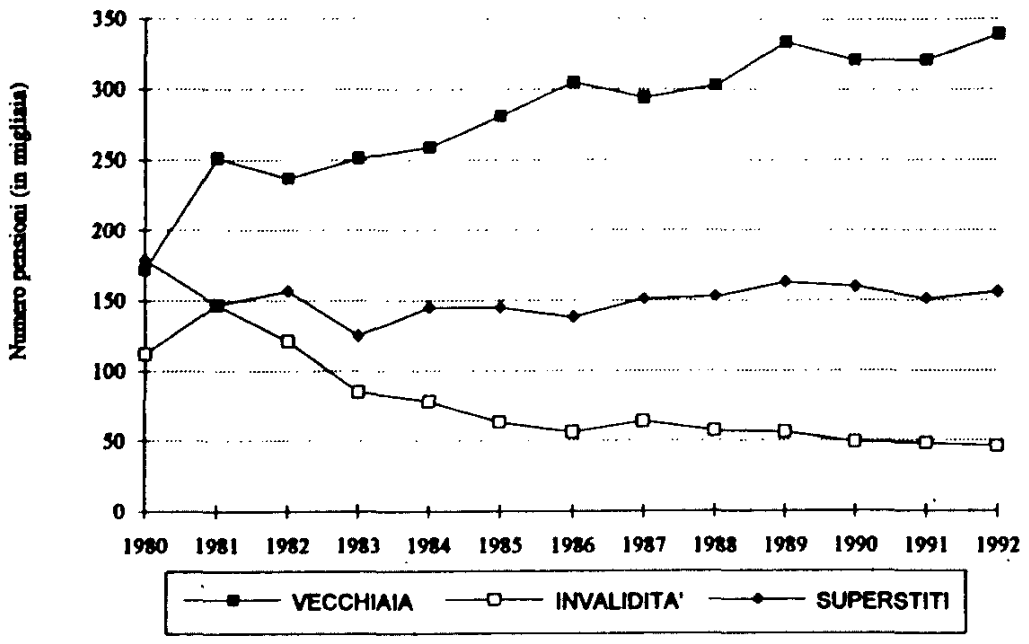


F.P.L.D.

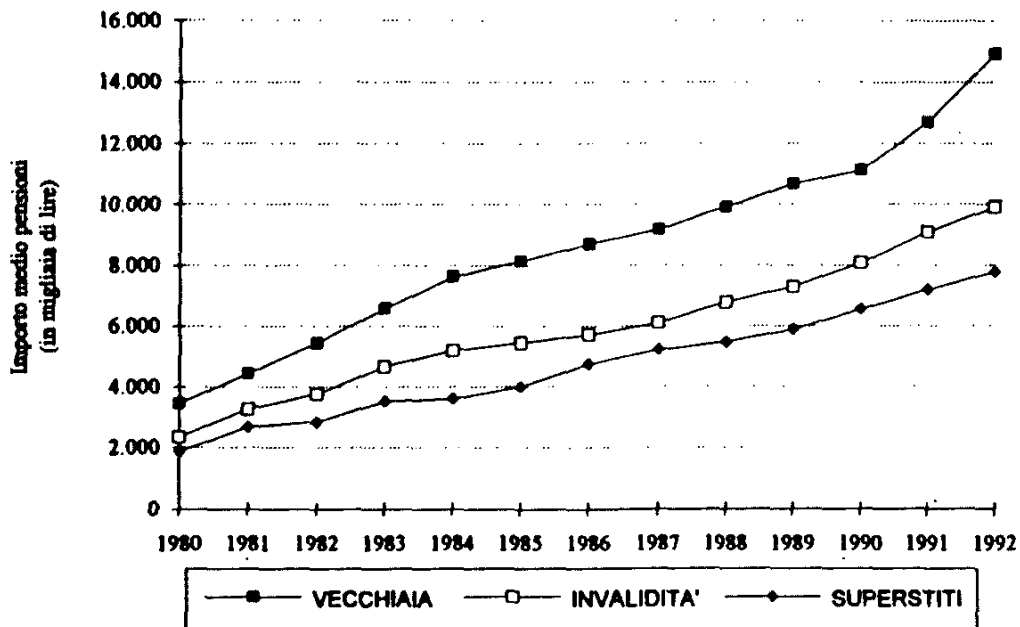
Tav.5 - Pensioni liquidate negli anni dal 1980 al 1992
(numeri in migliaia di unità - importi in migliaia di lire)

Anni	Vecchiaia		Invalidità		Superstiti		Totale	
	Numero	Importo medio	Numero	Importo medio	Numero	Importo medio	Numero	Importo medio
1980	172	3.461	112	2.341	179	1.874	463	2.576
1981	251	4.440	147	3.269	147	2.683	545	3.651
1982	237	5.462	121	3.759	157	2.836	515	4.261
1983	251	6.578	85	4.671	125	3.515	461	5.396
1984	259	7.631	78	5.206	145	3.595	482	6.024
1985	281	8.133	63	5.462	145	4.008	489	6.566
1986	305	8.692	56	5.703	138	4.735	499	7.261
1987	294	9.169	64	6.104	151	5.233	509	7.618
1988	303	9.914	57	6.783	153	5.465	513	8.240
1989	334	10.677	56	7.293	163	5.870	553	8.919
1990	321	11.112	49	8.060	160	6.548	530	9.452
1991	321	12.684	48	9.085	151	7.196	520	10.757
1992	339	14.917	46	9.898	156	7.759	541	12.425

NUMERO DELLE PENSIONI LIQUIDATE



IMPORTO MEDIO DELLE PENSIONI LIQUIDATE



XII LEGISLATURA - DISEGNI DI LEGGE E RELAZIONI - DOCUMENTI

F.P.L.D.
Tav. 6 - Numero delle pensioni ai minimi vigenti a fine anno(*)

Anni	Vecchiaia ed Anzianità			Invalidità			Superstiti			Complesso		
	Maschi	Femmine	Complesso	Maschi	Femmine	Complesso	Maschi	Femmine	Complesso	Maschi	Femmine	Complesso
1980	548.769	1.146.060	1.694.829	1.219.285	1.478.084	2.697.369	44.379	759.777	804.156	1.812.433	3.383.921	5.196.354
1981	548.962	1.170.830	1.719.792	1.198.778	1.472.995	2.671.773	44.866	764.655	809.521	1.792.606	3.408.480	5.201.086
1982	572.547	1.200.511	1.773.058	1.161.175	1.457.797	2.618.972	47.351	744.490	791.841	1.781.073	3.402.798	5.183.871
1983 (1)	509.684	1.184.804	1.694.488	1.100.442	1.418.874	2.519.316	48.104	713.582	761.686	1.658.230	3.317.260	4.975.490
1984 (1)	476.651	1.138.464	1.615.115	978.240	1.340.604	2.318.844	42.967	661.435	704.402	1.497.858	3.140.503	4.638.361
1985	473.078	1.161.909	1.634.987	939.911	1.304.056	2.243.967	45.687	679.598	725.285	1.458.676	3.145.563	4.604.239
1986	488.896	1.210.131	1.699.027	888.346	1.266.501	2.154.847	46.298	686.954	733.252	1.423.540	3.163.586	4.587.126
1987	489.058	1.263.457	1.752.515	839.708	1.230.778	2.070.486	53.025	719.817	772.842	1.381.791	3.214.052	4.595.843
1988 (2)	196.152	734.673	930.825	519.386	965.214	1.484.600	41.998	422.403	464.401	757.536	2.122.290	2.879.826
1989 (3)	178.868	709.780	888.648	453.191	851.308	1.304.499	42.850	406.896	449.746	674.909	1.967.964	2.642.893
1990	117.228	654.785	772.013	378.906	841.736	1.220.642	43.089	435.991	479.080	539.223	1.932.512	2.471.735
1991	129.247	687.459	816.706	357.440	801.003	1.158.443	39.460	420.821	460.281	526.147	1.909.283	2.435.430
1992	167.295	712.548	879.843	433.328	738.718	1.172.046	39.925	485.655	525.580	640.548	1.936.921	2.577.469

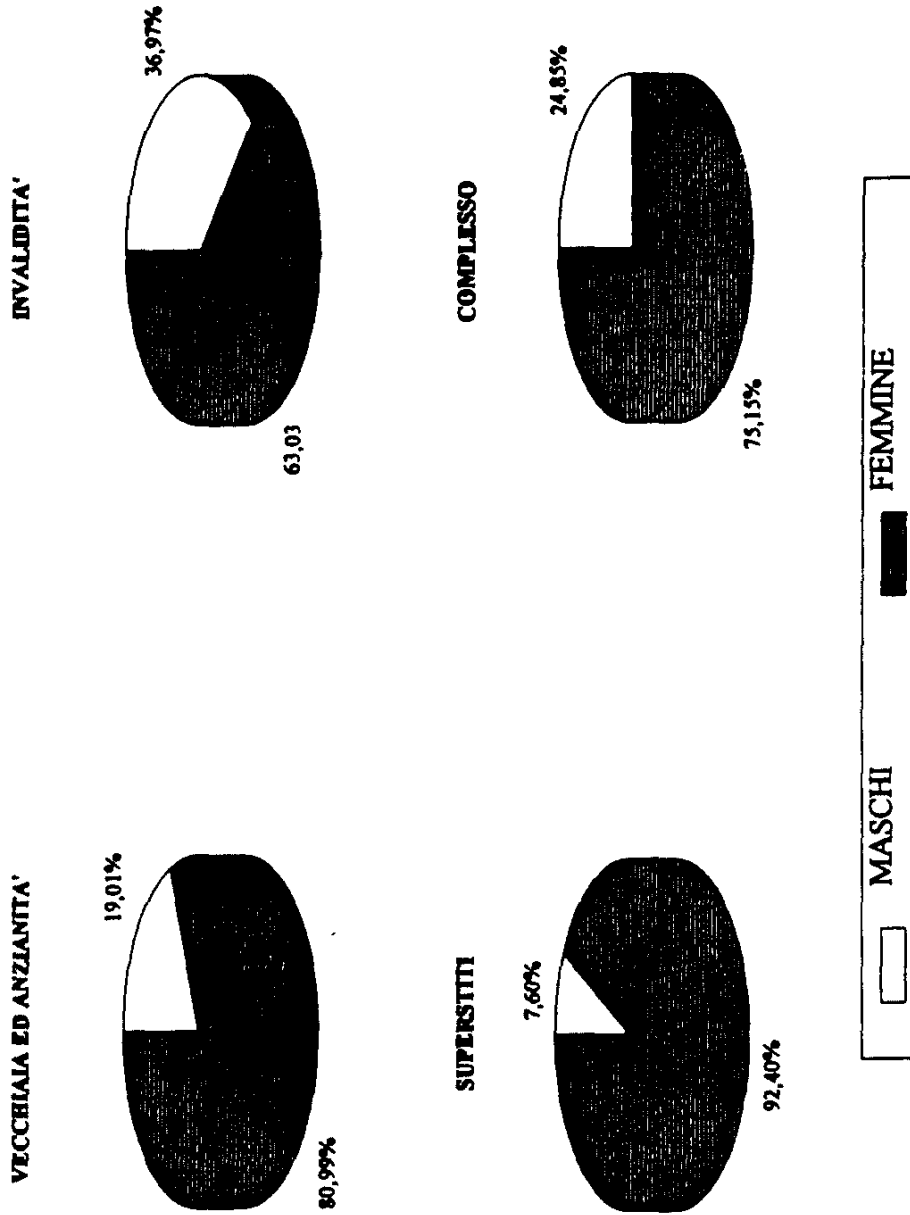
(1) Dall'1/10/83 l'art. 6 della Legge n. 638 prevede che l'integrazione al minimo spetta in relazione al reddito posseduto.

(2) Dal 1988 sono escluse le pensioni che per effetto degli aumenti disposti dagli artt. 3 e 4 della Legge n. 140/85 sono diventate superiori al minimo.

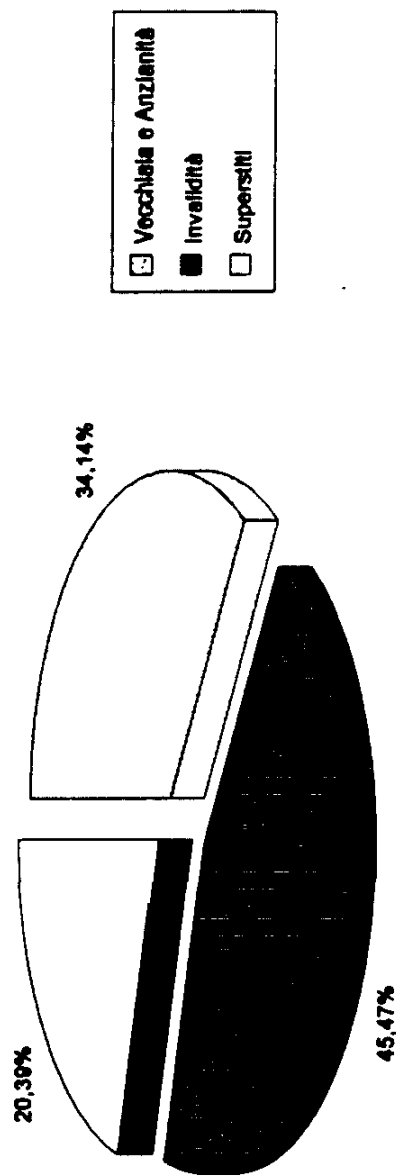
(3) L'art. 1 del DPCM del 16/12/89 ha disposto che le pensioni al minimo alto siano da considerarsi superiori al minimo.

(*) I valori si riferiscono alle pensioni contabilizzate.

Distribuzione per sesso del numero delle pensioni ai minimi vigenti alla fine del 1992



Distribuzione per categoria del numero delle pensioni ai minimi vigenti alla fine del 1992



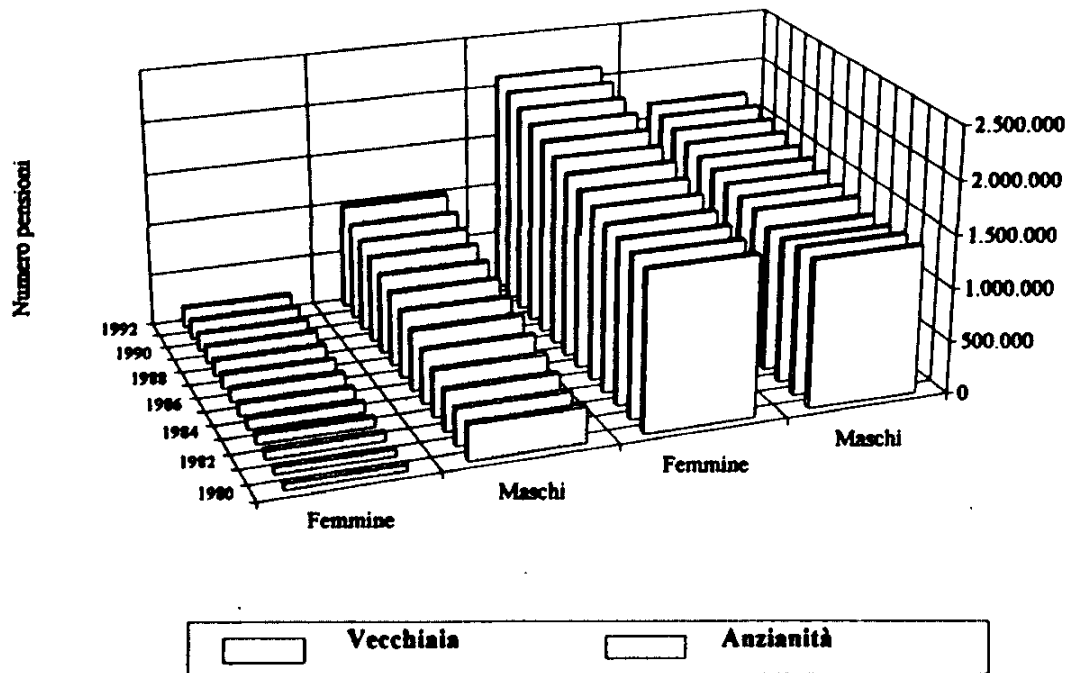
XII LEGISLATURA - DISEGNI DI LEGGE E RELAZIONI - DOCUMENTI

F.P.L.D.
Tav. 7 - Numero delle pensioni di Vecchiaia ed Anzianità vigenti a fine anno (*)

Anni	Vecchiaia			Anzianità			Vecchiaia ed Anzianità		
	Maschi	Femmine	Totale	Maschi	Femmine	Totale	Maschi	Femmine	Complessivi
1980	1.397.786	1.516.580	2.914.366	336.532	60.685	397.217	1.734.318	1.577.265	3.311.583
1981	1.393.769	1.541.281	2.935.050	347.928	63.331	411.259	1.741.697	1.604.612	3.346.309
1982	1.363.474	1.561.398	2.924.872	393.591	75.270	468.861	1.757.065	1.636.668	3.393.733
1983	1.356.402	1.591.836	2.948.238	452.226	88.551	540.777	1.808.628	1.680.387	3.489.015
1984	1.429.123	1.642.977	3.072.100	517.240	101.285	618.525	1.946.363	1.744.262	3.690.625
1985	1.444.010	1.691.943	3.135.953	582.080	113.126	695.206	2.026.090	1.805.069	3.831.159
1986	1.473.423	1.751.167	3.224.590	645.927	126.516	772.443	2.119.350	1.877.683	3.997.033
1987	1.505.159	1.807.218	3.312.377	706.844	137.767	844.611	2.212.003	1.944.985	4.156.988
1988	1.535.477	1.865.681	3.401.158	765.312	149.625	914.937	2.300.789	2.015.306	4.316.095
1989	1.576.978	1.932.759	3.509.737	825.798	162.608	988.406	2.402.776	2.095.367	4.498.143
1990	1.618.093	1.996.763	3.614.856	875.999	170.086	1.046.085	2.494.092	2.166.849	4.660.941
1991	1.662.057	2.064.147	3.726.204	930.208	176.908	1.107.116	2.592.265	2.241.055	4.833.320
1992	1.700.914	2.130.725	3.831.639	1.010.585	188.187	1.198.772	2.711.499	2.318.912	5.030.411


(*) I valori si riferiscono alle pensioni contabilizzate.

NUMERO DELLE PENSIONI DI VECCHIAIA ED ANZIANITA' VIGENTI A FINE ANNO




Distribuzione percentuale delle pensioni di vecchiaia ed anzianità vigenti a fine anno

anno 1992



anno 1986



F.P.L.D.

**Tav. 8 - SERIE STORICA DEL TRATTAMENTO MINIMO
MENSILE E DEI MASSIMALI DI RETRIBUZIONE**

Anni	Minimi al 31/12		Massimale retrib. annuo
	contribuzione <15 anni	contribuzione >15 anni	
1980	164.550	174.550	24.235.000 (3)
1981	212.000	225.700	26.035.000 (3)
1982	251.450	267.700	27.705.000 (3)
1983	307.200	327.050	29.457.000 (3)
1984	341.950	364.050	30.321.000 (3)
1985	374.500	398.700 (1)	32.000.000
1986	395.800	421.350 (1)	34.807.000
1987	418.350	445.350 (1)	36.787.000
1988	440.400	468.800 (1)	38.725.000
1989	484.500	515.700 (1)	41.866.000
1990	519.550	- (2)	44.848.000
1991	560.850	- (2)	48.089.000
1992	577.750	- (2)	52.120.000
1993	598.150	- (2)	53.475.000

(1) Importi spettanti alle pensioni con decorrenza compresa tra l'1/1/1984 e il 31/5/1985. Per la pensioni con decorrenza successiva al 31/5/1985 la Legge n.140/85 ha abrogato il minimo alto.

(2) L'art.1 del DPCM del 16/12/1989 ha disposto che le pensioni al minimo alto siano da considerarsi superiori al minimo.

(3) I valori riportati rappresentano i massimali rideterminati ai sensi dell'art.2 del DPCM del 16/12/1989.

F.P.L.D.

Tav. 9 - SERIE STORICA DEI LIMITI DI REDDITO PER
L'INTEGRAZIONE AL MINIMO

Anni	Limiti di reddito che escludono l'integrazione al minimo		
	Legge n.638/83	Assegni d'invalidità L.n.222/84	
		pensionato solo	pensionato coniugato
1983	7.177.300	-	-
1984	8.325.200	5.170.500	7.755.750
1985	8.988.200	5.607.200	8.410.800
1986	9.766.000	5.898.200	8.847.300
1987	10.332.400	6.217.400	9.326.100
1988	10.877.100	6.545.300	9.817.950
1989	11.759.800	6.956.400	10.434.600
1990	12.597.000	7.450.200	11.175.300
1991	13.508.300	8.022.700	12.034.050
1992	14.640.600	8.492.400	12.738.600
1993	15.021.500 (1)	8.677.200	13.015.800

(1) per le pensioni liquidate dal 1993 è stato introdotto anche un limite di reddito familiare

F.P.L.D.

Tav. 10 - Aliquote contributive per l'assicurazione obbligatoria di vecchiaia, invalidita' e superstiti (*)

Categorie di lavoratori	1990		1991		1992	
	Totale	A carico del lavor.	Totale	A carico del lavor.	Totale	A carico del lavor.
ORDINARI	25,92	7,29	26,17	7,54	26,77	8,14
OPERAI AGRICOLI	14,42	3,79	14,67	4,04	15,27	4,64
DOMESTICI	11,0475	3,47	11,2975	3,72	11,8975	4,32
APPRENDISTI	£. 3127	4,29	£. 3344	4,54	£. 3611	5,14

(*) Le aliquote sono al netto dell'addizionale "asili nido" (0,10 %) e della quota per l'assistenza sanitaria ai pensionati (0,20 %).

XII LEGISLATURA - DISEGNI DI LEGGE E RELAZIONI - DOCUMENTI

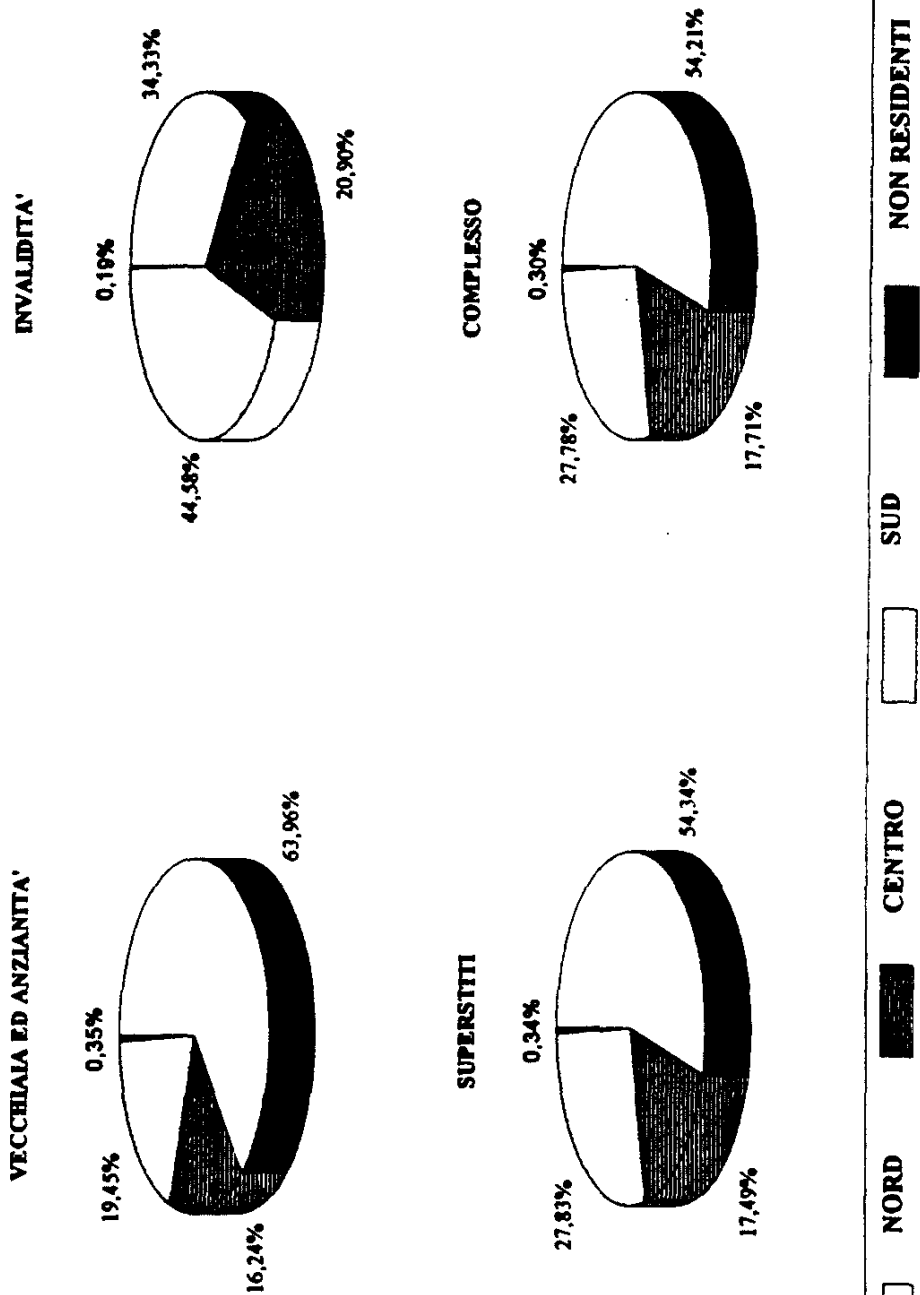
F.P.L.D.

Tav. 11 - Pensioni vigenti all'1.1.1993 ripartite per categoria, regione e sesso (*)

Regioni	Vecchiaia ed Anzianità			Invalidità ed Inabilità			Supersittiti			Complesso		
	Maschi	Femmine	Complesso	Maschi	Femmine	Complesso	Maschi	Femmine	Complesso	Maschi	Femmine	Complesso
	Piemonte	289.326	294.079	583.405	63.621	91.867	155.288	26.439	219.517	245.976	379.406	603.463
Valle d'Aosta	5.958	3.373	9.331	4.234	2.643	6.877	434	6.324	6.758	10.626	12.340	22.966
Lombardia	587.336	664.215	1.251.551	91.881	159.959	251.870	53.199	471.429	524.628	732.416	1.273.933	2.006.349
Trentino A. Adige	41.071	39.388	80.459	13.355	19.336	32.691	3.715	41.053	44.768	58.141	99.977	158.118
Veneto	221.945	199.896	421.843	52.091	52.722	104.813	16.538	188.498	205.036	299.214	441.118	741.332
Friuli V. Giulia	99.977	61.516	161.493	23.701	34.465	58.166	6.469	91.193	97.662	130.097	187.174	317.271
Liguria	117.405	82.124	199.529	32.355	41.872	74.127	8.729	100.369	109.098	150.389	224.365	374.754
Emilia Romagna	247.007	262.258	509.265	69.953	119.480	189.433	28.104	192.340	220.444	343.064	574.078	919.142
Toscana	199.889	152.622	352.511	77.010	84.913	161.923	16.340	167.326	183.686	293.239	404.861	698.120
Umbria	36.728	28.400	65.128	28.320	23.174	51.494	3.402	34.397	37.799	61.650	87.971	149.621
Marche	57.229	45.610	102.839	45.676	46.623	92.299	5.454	52.469	57.923	108.339	144.702	253.041
Lazio	169.396	127.031	296.427	102.778	108.763	211.541	15.987	172.633	188.620	288.363	408.467	696.830
Abruzzi	43.388	19.296	62.684	37.079	21.917	58.996	2.833	42.700	43.353	83.320	83.913	167.233
Molise	14.218	5.054	19.272	10.031	7.240	17.271	1.086	11.901	12.987	23.335	23.773	47.108
Campania	134.618	83.141	217.759	127.806	116.492	244.298	18.126	155.360	173.486	280.350	354.993	635.343
Puglia	149.338	101.100	250.438	100.740	108.612	209.352	18.789	130.750	149.539	268.867	340.462	609.329
Basilicata	19.472	10.451	29.923	23.286	20.684	43.970	3.922	21.293	24.215	45.680	52.428	98.108
Calabria	69.076	48.718	117.794	71.740	76.897	148.637	10.856	73.006	83.862	151.672	198.621	350.293
Sicilia	160.060	66.773	226.833	170.407	110.548	280.955	15.464	180.305	195.669	343.931	357.328	703.459
Sardegna	33.784	18.166	51.950	58.228	46.323	104.553	5.269	54.388	59.657	99.281	119.079	218.360
Pensionati non res.	12.306	5.197	17.503	2.375	2.106	4.481	483	8.328	9.813	13.366	15.831	31.197
Totale	2.711.499	2.318.912	5.030.411	1.286.767	1.278.668	2.565.435	208.728	2.415.099	2.676.319	4.178.906	6.013.879	10.192.865

(*) I valori si riferiscono alle pensioni contabilizzate.

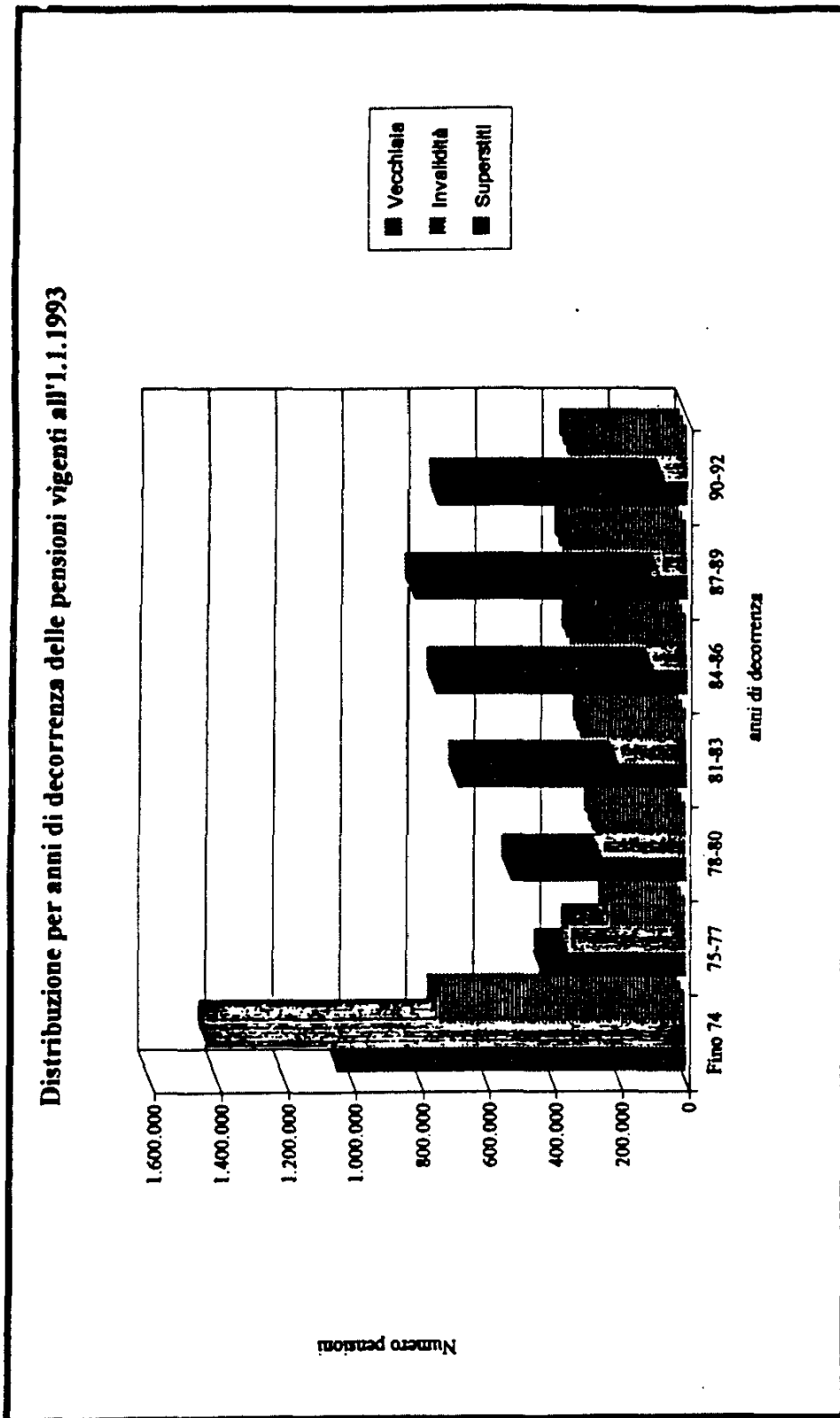
Distribuzione geografica delle pensioni vigenti all'1.1.1993



F.P.L.D.**Tav.12 - Distribuzione per anno di decorrenza delle pensioni vigenti al 1.1.1993 (*)**

Anni	Numero pensioni			
	Vecchiaia	Invalidità	Superstiti	Totale
fino al 1973	938.417	1.283.871	684.294	2.906.582
1974	107.528	151.624	66.924	326.076
1975	130.070	145.259	74.406	349.735
1976	150.650	113.730	78.596	342.976
1977	150.411	92.436	82.307	325.154
1978	157.278	83.356	88.484	329.118
1979	167.551	85.766	93.485	346.802
1980	203.573	82.264	97.600	383.437
1981	228.780	76.574	100.891	406.245
1982	225.458	65.777	104.088	395.323
1983	236.234	59.896	111.911	408.041
1984	250.467	47.243	114.337	412.047
1985	251.642	24.022	118.523	394.187
1986	255.963	27.143	121.880	404.986
1987	262.413	26.762	123.397	412.572
1988	286.309	25.840	127.727	439.876
1989	274.469	26.625	127.421	428.515
1990	264.836	28.179	130.792	423.807
1991	255.968	25.429	131.554	412.951
1992	232.394	13.639	97.602	343.635
TOTALE	5.030.411	2.485.435	2.676.219	10.192.065

(*) I valori si riferiscono alle pensioni contabilizzate



XII LEGISLATURA - DISEGNI DI LEGGE E RELAZIONI - DOCUMENTI

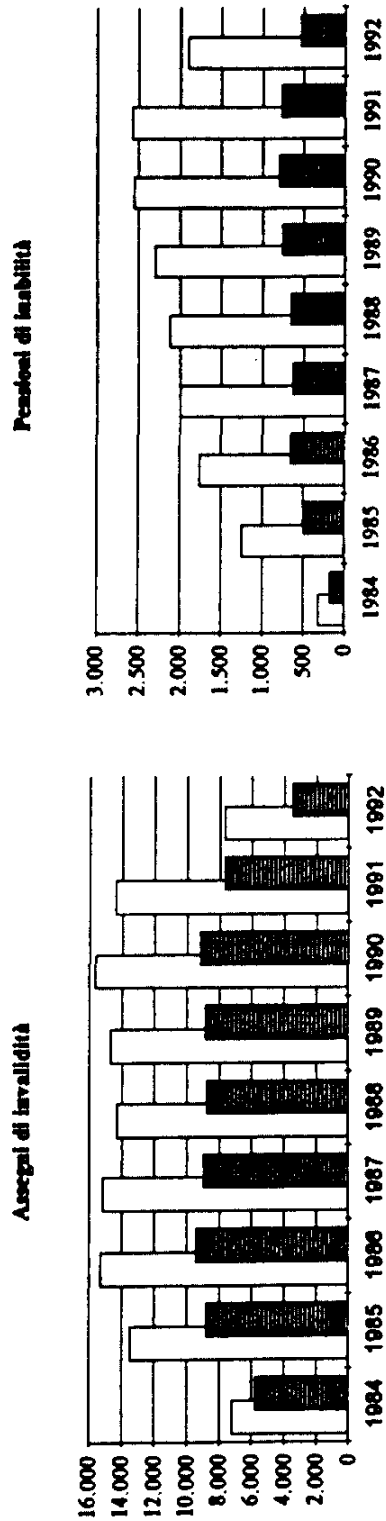
F.P.L.D.

Tav. 13 - Assegni di invalidità e pensioni di inabilità vigenti all'1.1.1993
ripartiti per anno di decorrenza e sesso (*)

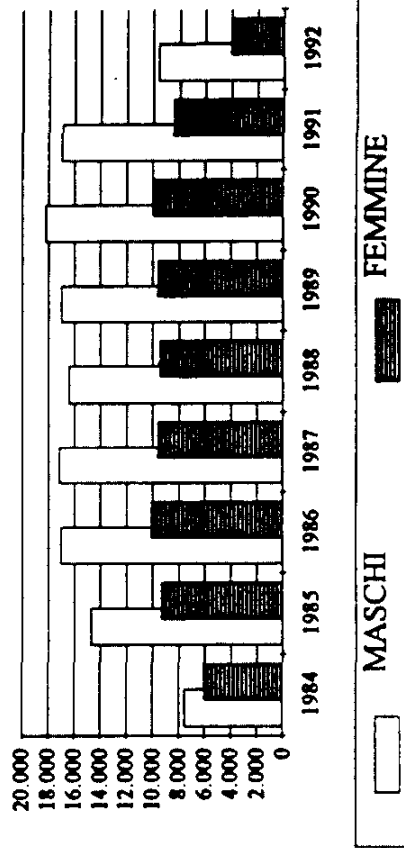
Anni di decorrenza	Assegni di invalidità			Pensioni di inabilità			Assegni di invalidità e Pensioni di inabilità		
	Maschi	Femmine	Totale	Maschi	Femmine	Totale	Maschi	Femmine	Complesso
1984	7.230	5.780	13.010	318	174	492	7.548	5.954	13.502
1985	13.480	8.800	22.280	1.245	497	1.742	14.725	9.297	24.022
1986	15.288	9.446	24.734	1.755	654	2.409	17.043	10.100	27.143
1987	15.175	8.951	24.126	2.002	634	2.636	17.177	9.585	26.762
1988	14.287	8.776	23.063	2.126	651	2.777	16.413	9.427	25.840
1989	14.702	8.867	23.569	2.298	758	3.056	17.000	9.625	26.625
1990	15.643	9.189	24.832	2.553	794	3.347	18.196	9.983	28.179
1991	14.394	7.693	22.087	2.573	769	3.342	16.967	8.462	25.429
1992	7.707	3.493	11.200	1.904	535	2.439	9.611	4.028	13.639
Totale	117.906	70.995	188.901	16.774	5.466	22.240	134.680	76.461	211.141

(*) I valori si riferiscono alle pensioni contabilizzate.

**Distribuzione per sesso degli assegni di invalidità e delle pensioni di inabilità
vigenti all'1.1.1993**



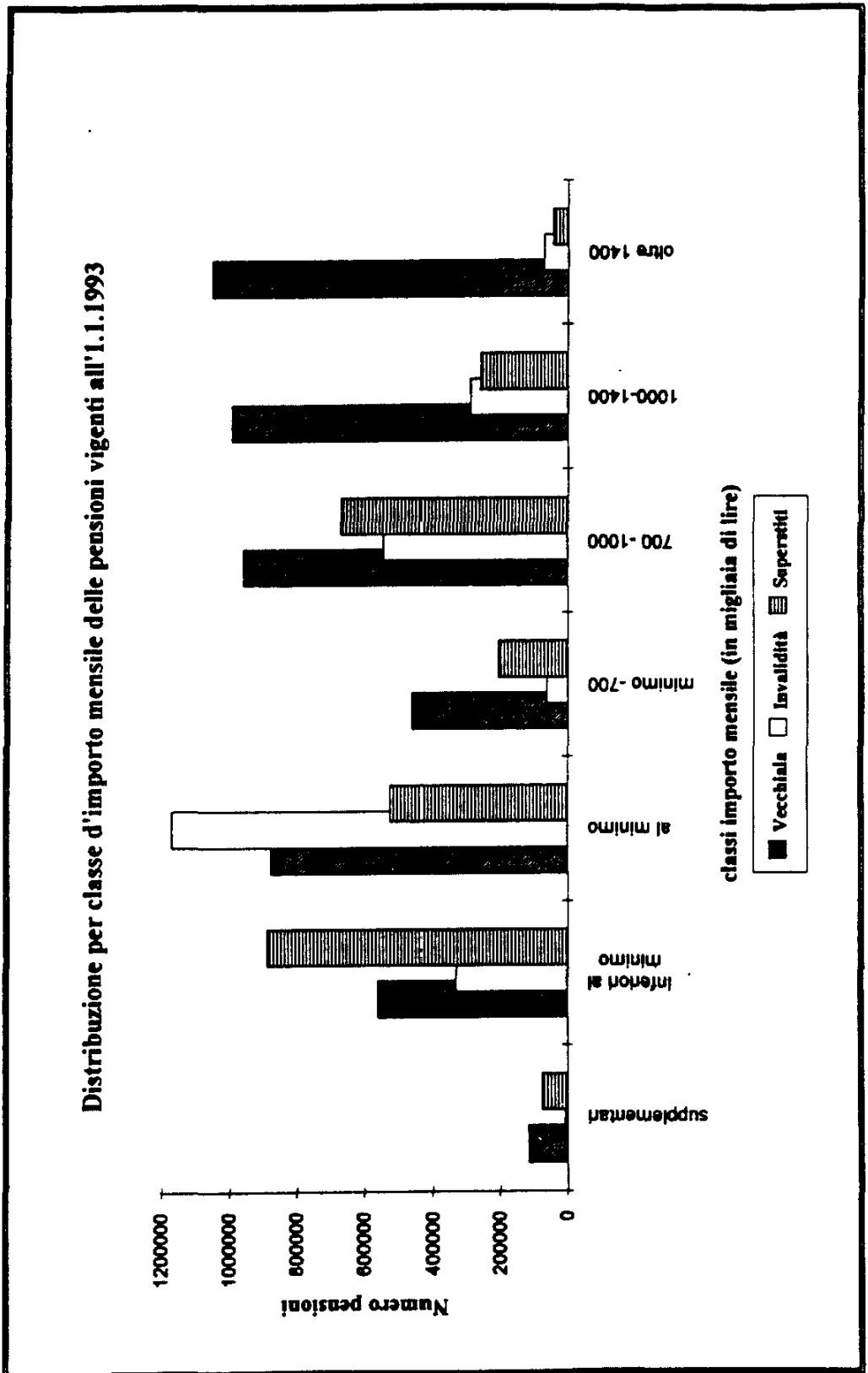
Assegni di invalidità e Pensioni di inabilità



F.P.L.D.**Tav. 14- Distribuzione per classi di importo delle pensioni vigenti al 1.1.1993 (*)**

Classi di importo mensile (migliaia di lire)	Numero pensioni			
	Vecchiaia ed Anzianità	Invalidità ed Inabilità	Superstiti	Totale
supplementari	115.778	8.124	76.149	200.051
inferiori al minimo	560.127	333.165	891.285	1.784.577
al minimo	766.175	903.080	358.930	2.028.185
al minimo artt. 1 e 6 L. 140/85	113.668	268.966	166.650	549.284
dal minimo a 700	461.581	62.956	207.544	732.081
da 700 a 800	586.499	374.199	412.316	1.373.014
da 800 a 900	236.006	126.003	159.465	521.474
da 900 a 1000	138.696	45.574	99.978	284.248
da 1000 a 1200	559.840	193.191	205.961	958.992
da 1200 a 1400	436.958	97.407	53.784	588.149
da 1400 a 1600	342.652	40.247	22.474	405.373
da 1600 a 2000	392.609	24.966	14.971	432.546
da 2000 a 2500	192.138	5.890	4.656	202.684
da 2500 a 3000	73.704	1.153	1.395	76.252
da 3000 a 3500	27.731	295	362	28.388
da 3500 a 4000	11.019	124	136	11.279
da 4000 a 4500	6.605	54	68	6.727
oltre 4500	8.625	41	95	8.761
TOTALE	5.030.411	2.485.435	2.676.219	10.192.065

(*) I valori si riferiscono alle pensioni contabilizzate



ISTITUTO NAZIONALE DELLA PREVIDENZA SOCIALE

SEDE CENTRALE IN ROMA

**GESTIONE DEI CONTRIBUTI E DELLE PRESTAZIONI
DEI COLTIVATORI DIRETTI, MEZZADRI E COLONI**

INDICAZIONI DI CARATTERE STATISTICO

(Allegato al Rendiconto per l'anno 1992)

CD - CM**INDICE DELLE TAVOLE****A) ASSICURATI**

- Tav. 1 - Fasce di reddito convenzionale ed aliquote contributive
- Tav. 2 - Numero degli iscritti nell' anno 1992 ripartiti per età, classe di reddito e luogo di residenza
- Tav. 3 - Composizione percentuale del numero degli iscritti nell' anno 1992 ripartiti per età, classe di reddito e luogo di residenza
- Tav. 4 - Numero iscritti per 100 pensioni vigenti a fine anno

B) PENSIONI

- Tav. 5 - Numero e importo delle pensioni vigenti a fine anno e liquidate nel corso dell' anno
- Tav. 6 - Pensioni vigenti al 31 dicembre 1992 ripartite per classe d' età, sesso e categoria
- Tav. 7 - Pensioni vigenti al 31 dicembre 1992 ripartite per categoria e natura pensione
- Tav. 8 - Pensioni vigenti al 31 dicembre 1992 ripartite per categoria e numero persone a carico

NOTA

Il numero e l' eventuale importo delle pensioni vigenti a fine anno riportati nelle tavole n. 4 e n. 5 si riferiscono a valori di competenza per i quali sono state effettuate le opportune operazioni di integrazione e decontabilizzazione; pertanto questi si discostano dai rispettivi valori indicati nelle tavole successive in cui le classificazioni statistiche riguardano le pensioni contabilizzate che prescindono dalle predette operazioni.

XII LEGISLATURA - DISEGNI DI LEGGE E RELAZIONI - DOCUMENTI

CD - CM

1 - Fasce di reddito convenzionale

Fasce di reddito annuo	Giornate lavorative annue	Reddito medio giornaliero convenzionale			Reddito annuo ai fini contributivi		
		1990	1991	1992	1990	1991	1992
Fino a 700.000	156	55.537	58.159	63.136	8.664.000	9.073.000	9.849.000
Oltre 700.000 Fino a 3.000.000	208	55.537	58.159	63.136	11.552.000	12.097.000	13.132.000
Oltre 3.000.000 Fino a 7.000.000	260	55.537	58.159	63.136	14.440.000	15.121.000	16.415.000
Oltre 7.000.000	312	55.537	58.159	63.136	17.328.000	18.146.000	19.698.000

Aliquote contributive (1)

	Anno 1990	Anno 1991 (dal 1/4/91) (2)	Anno 1992 (3)		
			sino al 30/6/92	dai 1/7/92 (4)	
ETA' < 21	zona normale	11,5%	12,5%	11,5%	12,5%
	zona svantaggiata	6,5%	7,5%	6,5%	7,5%
ETA' >= 21	zona normale	14,0%	15,0%	14,0%	15,0%
	zona svantaggiata	11,0%	12,0%	11,0%	12,0%

- (1) Le aliquote comprendono la maggiorazione di due punti percentuali per gli anni 1990 e 1991 (art. 12 della legge n. 233/90) ridotta di un punto percentuale per l'anno 1992 (art. 6 L. n. 415/91).
- (2) A decorrere dal 1° aprile 1991 le aliquote sono aumentate di un punto percentuale ai sensi della legge 12 luglio 1991 n. 202, ed inoltre, dal 1° gennaio 1991, è stato ripristinato il contributo addizionale di £. 660 giornaliero.
- (3) Ai sensi dell'art. 6 della L. n. 415/91 per l'anno 1992, agli iscritti nella prima fascia di reddito con azienda ubicata in zona montana o svantaggiata, è concessa una riduzione della contribuzione base pari al 20%. Per lo stesso anno e per gli stessi soggetti il contributo addizionale di cui all'art. 17 della L. n. 160/75 è ridotto in misura pari al 10% del suo ammontare (£. 71 giornaliero).
- (4) A decorrere dal 1° luglio 1992 le aliquote sono aumentate di un punto percentuale ai sensi del D. L. 11 luglio 1992, n. 333.

CD - CM

2 - Numero degli iscritti nell'anno 1992 ripartiti per età,
classe di reddito e luogo di residenza

COLTIVATORI DIRETTI

Fasce di reddito annuo (lire)	Età <21	Età >= 21	Totale
1) Ordinari			
Fino a 700.000	996	187.586	188.582
oltre 700.000 a 3.000.000	2.647	171.279	173.926
oltre 3.000.000 a 7.000.000	1.005	46.873	47.878
oltre 7.000.000	353	19.290	19.643
Totale	5.001	425.028	430.029
2) Zone montane e svantaggiate			
Fino a 700.000	2.592	376.332	378.924
oltre 700.000 a 3.000.000	1.345	106.783	108.128
oltre 3.000.000 a 7.000.000	208	9.431	9.639
oltre 7.000.000	32	1.756	1.788
Totale	4.177	494.302	498.479
3) Complesso			
Fino a 700.000	3.588	563.918	567.506
oltre 700.000 a 3.000.000	3.992	278.062	282.054
oltre 3.000.000 a 7.000.000	1.213	56.304	57.517
oltre 7.000.000	385	21.046	21.431
Totale	9.178	919.330	928.508

CD - CM

segue 2 - Numero degli iscritti nell'anno 1992 ripartiti per età,
classe di reddito e luogo di residenza

MEZZADRI E COLONI

Fasce di reddito annuo (lire)	Età < 21	Età ≥ 21	Totale
1) Ordinari			
Fino a 700.000	13	4.697	4.710
oltre 700.000 a 3.000.000	29	2.938	2.967
oltre 3.000.000 a 7.000.000	-	131	131
oltre 7.000.000	-	11	11
Totale	42	7.777	7.819
2) Zone montane e svantaggiate			
Fino a 700.000	21	8.913	8.934
oltre 700.000 a 3.000.000	21	2.295	2.316
oltre 3.000.000 a 7.000.000	3	98	101
oltre 7.000.000	2	25	27
Totale	47	11.331	11.378
3) Complesso			
Fino a 700.000	34	13.610	13.644
oltre 700.000 a 3.000.000	50	5.233	5.283
oltre 3.000.000 a 7.000.000	3	229	232
oltre 7.000.000	2	36	38
Totale	89	19.108	19.197

CD - CM

segue 2 - Numero degli iscritti nell'anno 1992 ripartiti per età,
classe di reddito e luogo di residenza

IMPRENDITORI AGRICOLI A TITOLO PRINCIPALE

Fasce di reddito annuo (lire)	Età < 21	Età ≥ 21	Totale
	1) Ordinari		
Fino a 700.000	8	621	629
oltre 700.000 a 3.000.000	5	1.047	1.052
oltre 3.000.000 a 7.000.000	3	469	472
oltre 7.000.000	2	559	561
Totale	18	2.696	2.714
	2) Zone montane e svantaggiate		
Fino a 700.000	8	575	583
oltre 700.000 a 3.000.000	4	446	450
oltre 3.000.000 a 7.000.000	1	225	226
oltre 7.000.000	1	148	149
Totale	14	1.394	1.408
	3) Complesso		
Fino a 700.000	16	1.196	1.212
oltre 700.000 a 3.000.000	9	1.493	1.502
oltre 3.000.000 a 7.000.000	4	694	698
oltre 7.000.000	3	707	710
Totale	32	4.090	4.122

CD - CM

segue 2 - Numero degli iscritti nell'anno 1992 ripartiti per età,
classe di reddito e luogo di residenza

COMPLESSO

Fasce di reddito annuo (lire)	Età < 21	Età ≥ 21	Totale
1) Ordinari			
Fino a 700.000	1.017	192.904	193.921
oltre 700.000 a 3.000.000	2.681	175.264	177.945
oltre 3.000.000 a 7.000.000	1.008	47.473	48.481
oltre 7.000.000	355	19.860	20.215
Totale	5.061	435.501	440.562
2) Zone montane e svantaggiate			
Fino a 700.000	2.621	385.820	388.441
oltre 700.000 a 3.000.000	1.370	109.524	110.894
oltre 3.000.000 a 7.000.000	212	9.754	9.966
oltre 7.000.000	35	1.929	1.964
Totale	4.238	507.027	511.265
3) Complesso			
Fino a 700.000	3.638	578.724	582.362
oltre 700.000 a 3.000.000	4.051	284.788	288.839
oltre 3.000.000 a 7.000.000	1.220	57.227	58.447
oltre 7.000.000	390	21.789	22.179
Totale	9.299	942.528	951.827

CD - CM

3 - Composizione percentuale del numero degli iscritti nell'anno 1992
ripartiti per età, classe di reddito e luogo di residenza

COLTIVATORI DIRETTI

Fasce di reddito annuo (lire)	Età < 21	Età >= 21	Totale
1) Ordinari			
Fino a 700.000	19,9	44,1	43,9
oltre 700.000 a 3.000.000	52,9	40,3	40,4
oltre 3.000.000 a 7.000.000	20,1	11,0	11,1
oltre 7.000.000	7,1	4,6	4,6
Totale	100,0	100,0	100,0
2) Zone montane e svantaggiate			
Fino a 700.000	62,1	76,1	76,0
oltre 700.000 a 3.000.000	32,2	21,6	21,7
oltre 3.000.000 a 7.000.000	4,9	1,9	1,9
oltre 7.000.000	0,8	0,4	0,4
Totale	100,0	100,0	100,0
3) Complesso			
Fino a 700.000	39,1	61,3	61,1
oltre 700.000 a 3.000.000	43,5	30,3	30,4
oltre 3.000.000 a 7.000.000	13,2	6,1	6,2
oltre 7.000.000	4,2	2,3	2,3
Totale	100,0	100,0	100,0

CD - CM

segue 3 - Composizione percentuale del numero degli iscritti nell'anno
1992 ripartiti per età, classe di reddito e luogo di residenza

MEZZADRI E COLONI

Fasce di reddito annuo (lire)	Età < 21	Età >= 21	Totale
1) Ordinari			
Fino a 700.000	30,9	60,4	60,2
oltre 700.000 a 3.000.000	69,1	37,8	38,0
oltre 3.000.000 a 7.000.000	-	1,7	1,7
oltre 7.000.000	-	0,1	0,1
Totale	100,0	100,0	100,0
2) Zone montane e svantaggiate			
Fino a 700.000	44,7	78,7	78,5
oltre 700.000 a 3.000.000	44,7	20,3	20,4
oltre 3.000.000 a 7.000.000	6,4	0,8	0,9
oltre 7.000.000	4,2	0,2	0,2
Totale	100,0	100,0	100,0
3) Complesso			
Fino a 700.000	38,2	71,2	71,1
oltre 700.000 a 3.000.000	56,2	27,4	27,5
oltre 3.000.000 a 7.000.000	3,4	1,2	1,2
oltre 7.000.000	2,2	0,2	0,2
Totale	100,0	100,0	100,0

XII LEGISLATURA - DISEGNI DI LEGGE E RELAZIONI - DOCUMENTI

CD - CM

segue 3 - Composizione percentuale del numero degli iscritti nell'anno 1992 ripartiti per età, classe di reddito e luogo di residenza

IMPRENDITORI AGRICOLI A TITOLO PRINCIPALE

Fasce di reddito annuo (lire)	Età < 21	Età ≥ 21	Totale
1) Ordinari			
Fino a 700.000	44,4	23,0	23,1
oltre 700.000 a 3.000.000	27,8	38,9	38,8
oltre 3.000.000 a 7.000.000	16,7	17,4	17,4
oltre 7.000.000	11,1	20,7	20,7
Totale	100,0	100,0	100,0
2) Zone montane e svantaggiate			
Fino a 700.000	57,2	41,3	41,4
oltre 700.000 a 3.000.000	28,6	32,0	32,0
oltre 3.000.000 a 7.000.000	7,1	16,1	16,0
oltre 7.000.000	7,1	10,6	10,6
Totale	100,0	100,0	100,0
3) Complesso			
Fino a 700.000	50,0	29,2	29,4
oltre 700.000 a 3.000.000	28,1	36,5	36,4
oltre 3.000.000 a 7.000.000	12,5	17,0	17,0
oltre 7.000.000	9,4	17,3	17,2
Totale	100,0	100,0	100,0

XII LEGISLATURA - DISEGNI DI LEGGE E RELAZIONI - DOCUMENTI

CD - CM

segue 3 - Composizione percentuale del numero degli iscritti nell'anno
1992 ripartiti per età, classe di reddito e luogo di residenza

COMPLESSO

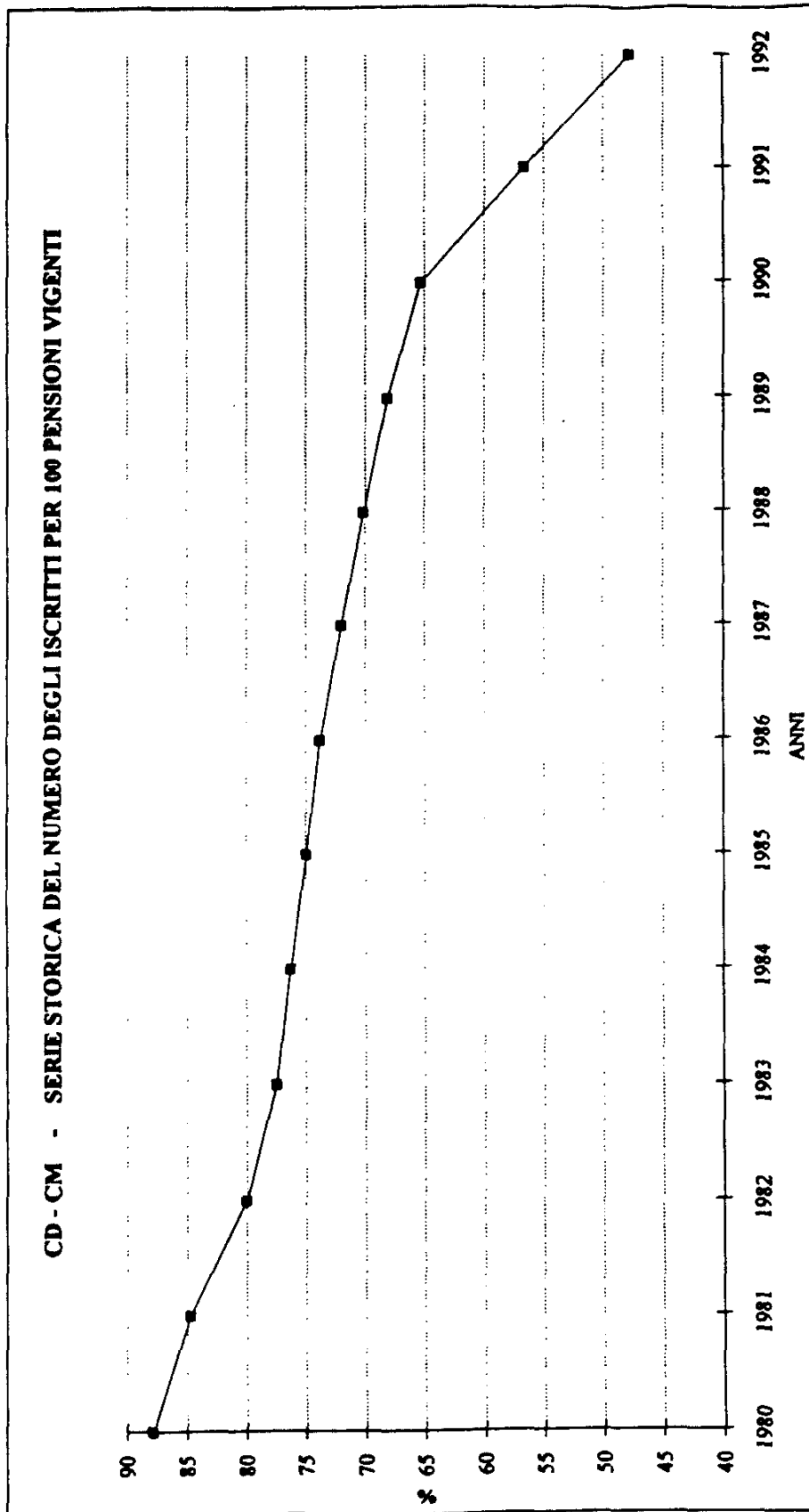
Fasce di reddito annuo (lire)	Età < 21	Età ≥ 21	Totale
1) Ordinari			
Fino a 700.000	20,0	44,2	44,0
oltre 700.000 a 3.000.000	53,0	40,2	40,4
oltre 3.000.000 a 7.000.000	20,0	11,0	11,0
oltre 7.000.000	7,0	4,6	4,6
Totale	100,0	100,0	100,0
2) Zone montane e svantaggiate			
Fino a 700.000	61,8	76,1	76,0
oltre 700.000 a 3.000.000	32,3	21,6	21,7
oltre 3.000.000 a 7.000.000	5,0	1,9	2,0
oltre 7.000.000	0,9	0,4	0,3
Totale	100,0	100,0	100,0
3) Complesso			
Fino a 700.000	39,1	61,4	61,2
oltre 700.000 a 3.000.000	43,6	30,2	30,4
oltre 3.000.000 a 7.000.000	13,1	6,1	6,1
oltre 7.000.000	4,2	2,3	2,3
Totale	100,0	100,0	100,0

CD - CM

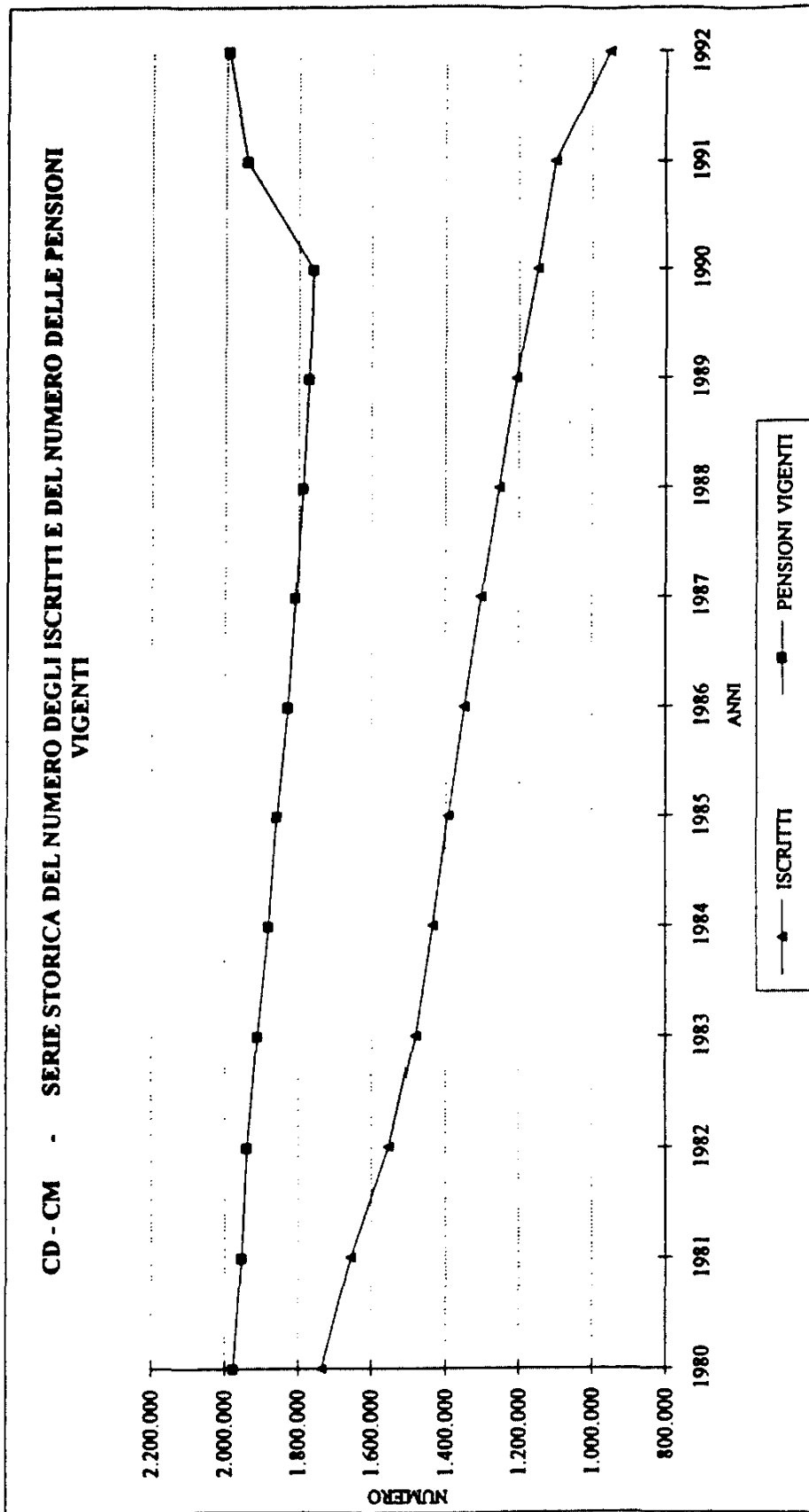
4 - Numero iscritti per 100 pensioni vigenti a fine anno

Anno	Numero iscritti	Numero pensioni vigenti	Iscritti per 100 pensioni
1980	1.736.000	1.976.358	88
1981	1.656.000	1.955.063	85
1982	1.552.000	1.939.926	80
1983	1.483.000	1.913.093	78
1984	1.436.000	1.881.632	76
1985	1.394.000	1.858.854	75
1986	1.350.000	1.829.512	74
1987	1.302.000	1.807.923	72
1988	1.254.000	1.788.761	70
1989	1.206.000	1.771.374	68
1990	1.149.100	1.760.401	65
1991	1.100.000	1.941.029	57
1992	952.000	1.993.813	48

XII LEGISLATURA - DISEGNI DI LEGGE E RELAZIONI - DOCUMENTI



XII LEGISLATURA - DISEGNI DI LEGGE E RELAZIONI - DOCUMENTI



CD - CM

5 - Numero e importo medio delle pensioni vigenti a fine anno e liquidate nel corso dell'anno

VECCHIAIA

Anni	VIGENTI			LIQUIDATE		
	Numero pensioni	Importo annuo in pagamento		Numero pensioni	Importo annuo in pagamento	
		Totale (milioni)	Medio		Totale (milioni)	Medio
1980	418.123	849.198	2.030.977	16.467	27.987	1.699.581
1981	399.272	1.002.609	2.511.093	18.187	42.602	2.342.442
1982	386.812	1.114.622	2.881.560	17.706	48.470	2.737.490
1983	376.109	1.279.664	3.402.375	16.145	51.941	3.217.157
1984	366.955	1.375.486	3.748.378	18.988	69.459	3.658.047
1985	364.235	1.497.295	4.110.794	21.249	95.097	4.475.364
1986	363.685	1.646.231	4.526.530	30.848	133.385	4.323.943
1987	363.186	1.723.205	4.744.690	33.621	151.799	4.515.006
1988	376.117	2.140.714	5.691.617	36.882	200.393	5.433.355
1989	391.562	2.446.667	6.248.479	42.702	249.258	5.837.150
1990	410.193	2.812.367	6.856.204	45.762	288.651	6.307.657
1991	451.559	3.433.798	7.604.317	50.083	341.864	6.825.949
1992	554.160	4.490.810	8.103.814	99.614	840.454	8.437.109

XII LEGISLATURA - DISEGNI DI LEGGE E RELAZIONI - DOCUMENTI

CD - CM

segue 5 - Numero e importo medio delle pensioni vigenti a fine anno e liquidate nel corso dell'anno

INVALIDITA'

Anni	VIGENTI			LIQUIDATE		
	Numero pensioni	Importo annuo in pagamento		Numero pensioni	Importo annuo in pagamento	
		Totale (milioni)	Medio		Totale (milioni)	Medio
1980	1.469.183	2.946.626	2.005.622	37.323	62.449	1.673.204
1981	1.457.912	3.595.204	2.465.995	40.240	88.587	2.201.466
1982	1.444.699	4.107.892	2.843.424	32.946	84.830	2.574.819
1983	1.422.192	4.753.077	3.342.078	22.098	67.070	3.035.116
1984	1.390.960	5.131.835	3.689.420	18.396	64.742	3.519.352
1985	1.361.232	5.515.887	4.052.129	15.374	55.160	3.587.876
1986	1.323.567	5.901.437	4.458.737	17.017	61.320	3.603.455
1987	1.291.532	6.037.603	4.674.761	19.300	70.548	3.655.337
1988	1.248.990	7.108.322	5.691.256	18.836	90.916	4.826.715
1989	1.204.622	7.517.934	6.240.907	20.297	100.678	4.960.240
1990	1.164.066	7.981.929	6.856.939	15.942	84.175	5.280.078
1991	1.117.879	8.202.707	7.337.741	16.037	89.010	5.550.290
1992	1.064.810	8.003.262	7.516.141	12.754	80.482	6.310.362

CD - CM
segue 5 - Numero e importo medio delle pensioni vigenti a fine anno e liquidate nel corso dell'anno

SUPERSTITI

Anni	VIGENTI			LIQUIDATE		
	Numero pensioni	Importo annuo in pagamento		Numero pensioni	Importo annuo in pagamento	
		Totale (milioni)	Medio		Totale (milioni)	Medio
1980	89.052	112.956	1.268.427	14.062	12.933	919.713
1981	97.879	138.620	1.416.238	12.824	16.126	1.257.486
1982	108.415	165.672	1.528.128	14.714	18.255	1.240.655
1983	114.792	196.339	1.710.389	10.491	14.246	1.357.926
1984	123.717	217.113	1.754.916	13.555	18.271	1.347.916
1985	133.387	242.207	1.815.822	14.468	21.793	1.506.290
1986	142.260	278.369	1.956.762	14.241	26.167	1.837.441
1987	153.210	315.208	2.057.359	16.614	32.120	1.933.309
1988	163.654	382.258	2.335.769	16.803	36.022	2.143.784
1989	175.190	440.755	2.515.868	18.943	43.818	2.313.150
1990	186.142	534.347	2.870.642	17.740	43.089	2.428.918
1991	371.591	873.442	2.350.547	125.700	161.782	1.287.049
1992	374.843	900.766	2.403.049	72.481	131.741	1.817.595

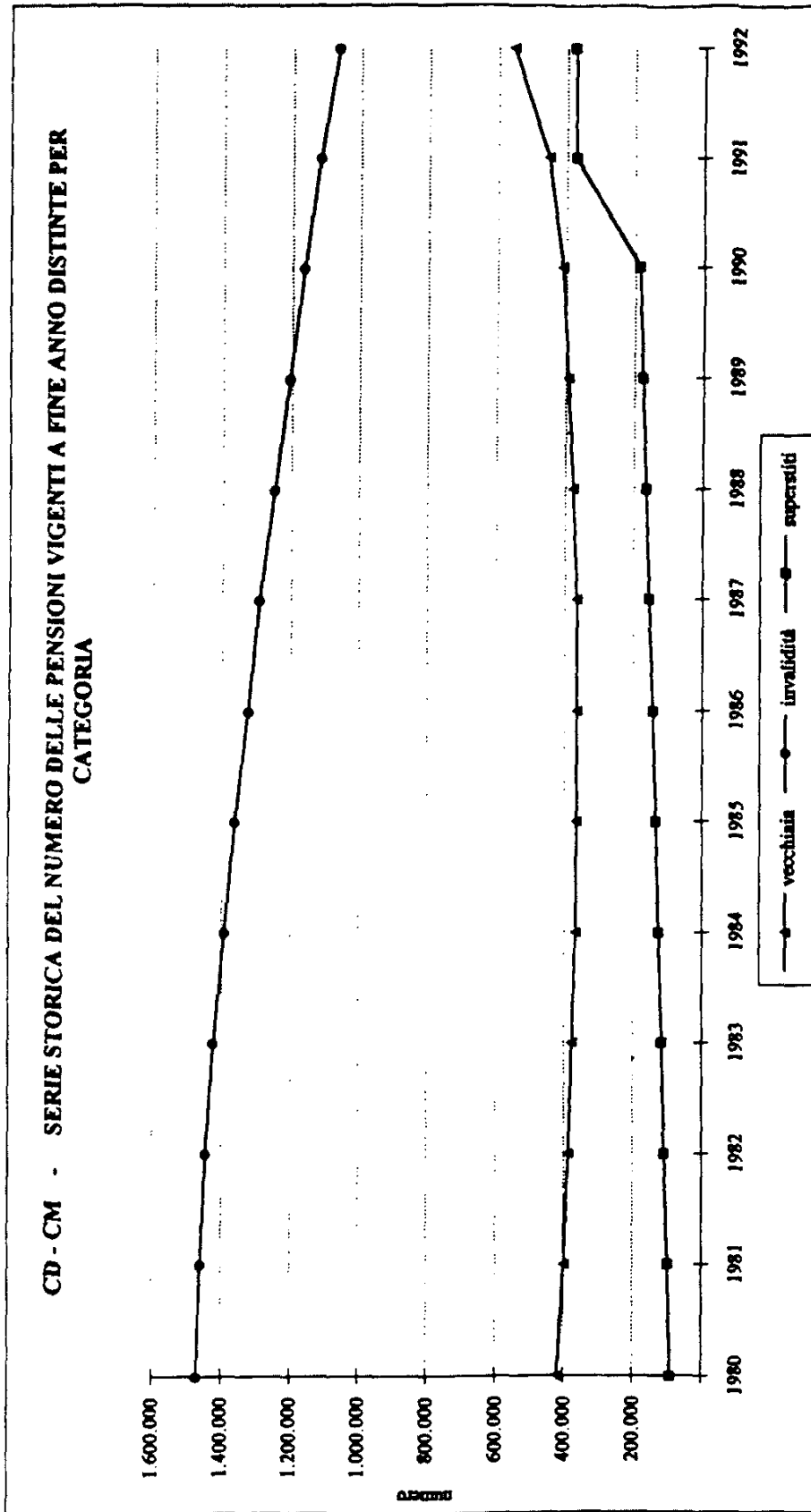
CD - CM

segue 5 - Numero e importo medio delle pensioni vigenti a fine anno e liquidate nel corso dell'anno

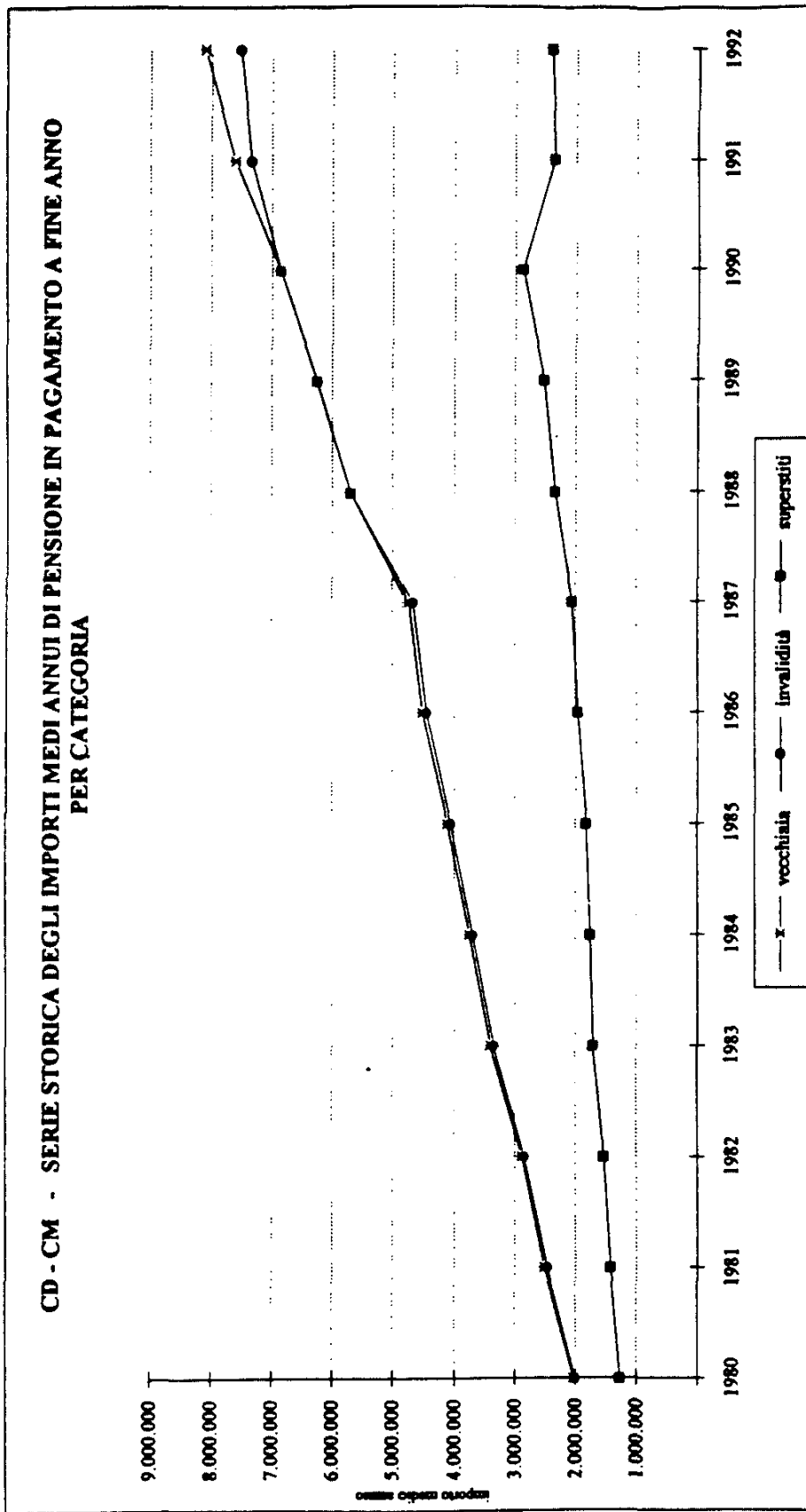
COMPLESSO

Anni	VIGENTI			LIQUIDATE		
	Numero pensioni	Importo annuo in pagamento		Numero pensioni	Importo annuo in pagamento	
		Totale (milioni)	Medio		Totale (milioni)	Medio
1980	1.976.358	3.908.780	1.977.769	67.852	103.369	1.523.448
1981	1.955.063	4.736.433	2.422.650	71.251	147.315	2.067.550
1982	1.939.926	5.388.186	2.777.521	65.366	151.555	2.318.560
1983	1.913.093	6.229.080	3.256.026	48.734	133.257	2.734.374
1984	1.881.632	6.724.434	3.573.724	50.939	152.472	2.993.227
1985	1.858.854	7.255.389	3.903.152	51.091	172.050	3.367.521
1986	1.829.512	7.826.037	4.277.664	62.106	220.872	3.556.371
1987	1.807.928	8.076.016	4.467.001	69.535	254.467	3.659.553
1988	1.788.761	9.631.294	5.384.338	72.521	327.331	4.513.603
1989	1.771.374	10.405.356	5.874.172	81.942	393.754	4.805.277
1990	1.760.401	11.328.643	6.435.263	79.444	415.915	5.235.323
1991	1.941.029	12.509.947	6.445.008	191.820	592.656	3.089.647
1992	1.993.813	13.394.838	6.718.201	184.849	1.052.678	5.694.798

XII LEGISLATURA - DISEGNI DI LEGGE E RELAZIONI - DOCUMENTI



XII LEGISLATURA - DISEGNI DI LEGGE E RELAZIONI - DOCUMENTI



CD - CM

6 - Pensioni vigenti al 31 dicembre 1992 ripartite per classe di età, sesso e categoria

Classi di età (a)	Maschi	Femmine	Complesso
VECCHIAIA E ANZIANITA'			
fino a 54	9.192	9.295	18.487
55 - 59	17.112	14.863	31.975
60 - 64	22.281	112.989	135.270
65 - 69	62.008	93.750	155.758
70 - 74	29.138	49.849	78.987
75 - 79	15.208	30.835	46.043
80 - 84	14.608	32.607	47.215
85 - 89	12.621	18.247	30.868
90 - 94	6.809	7.561	14.370
95 e oltre	2.459	4.755	7.214
Totale	191.436	374.751	566.187
Età media	70,6	69,9	70,1
INVALIDITA' (b)			
fino a 34	76	39	115
35 - 39	302	299	601
40 - 44	1.015	1.144	2.159
45 - 49	2.187	3.166	5.353
50 - 54	4.512	8.227	12.739
55 - 59	10.049	21.278	31.327
60 - 64	25.034	54.023	79.057
65 - 69	51.329	107.315	158.644
70 - 74	57.800	126.167	183.967
75 - 79	68.822	134.789	203.611
80 - 84	66.600	127.154	193.754
85 - 89	28.879	64.180	93.059
90 - 94	6.342	20.460	26.802
95 ed oltre	381	2.122	2.503
Totale	323.328	670.363	993.691
Età media	74,8	75,0	74,9

(a) Età in anni compiuti

(b) Ante L. n. 222/84

XII LEGISLATURA - DISEGNI DI LEGGE E RELAZIONI - DOCUMENTI

CD - CM

segue 6 - Pensioni vigenti al 31 dicembre 1992 ripartite
per classe di età, sesso e categoria

Classi di età (a)	Maschi	Femmine	Complesso
INVALIDITA'			
fino a 29	89	49	138
30 - 34	224	191	415
35 - 39	450	441	891
40 - 44	813	1.042	1.855
45 - 49	1.504	2.424	3.928
50 - 54	3.426	6.160	9.586
55 - 59	8.369	14.573	22.942
60 - 64	16.076	7.575	23.651
65 - 69	6.530	1.738	8.268
70 ed oltre	277	211	488
Totale	37.758	34.404	72.162
Età media	59,8	56,7	58,4
INABILITA'			
fino a 29	12	6	18
30 - 34	41	19	60
35 - 39	58	32	90
40 - 44	72	77	149
45 - 49	89	118	207
50 - 54	157	197	354
55 - 59	351	327	678
60 - 64	491	216	707
65 - 69	343	52	395
70 ed oltre	23	11	34
Totale	1.637	1.055	2.692
Età media	58,1	54,8	56,8

(a) Età in anni compiuti

CD - CM

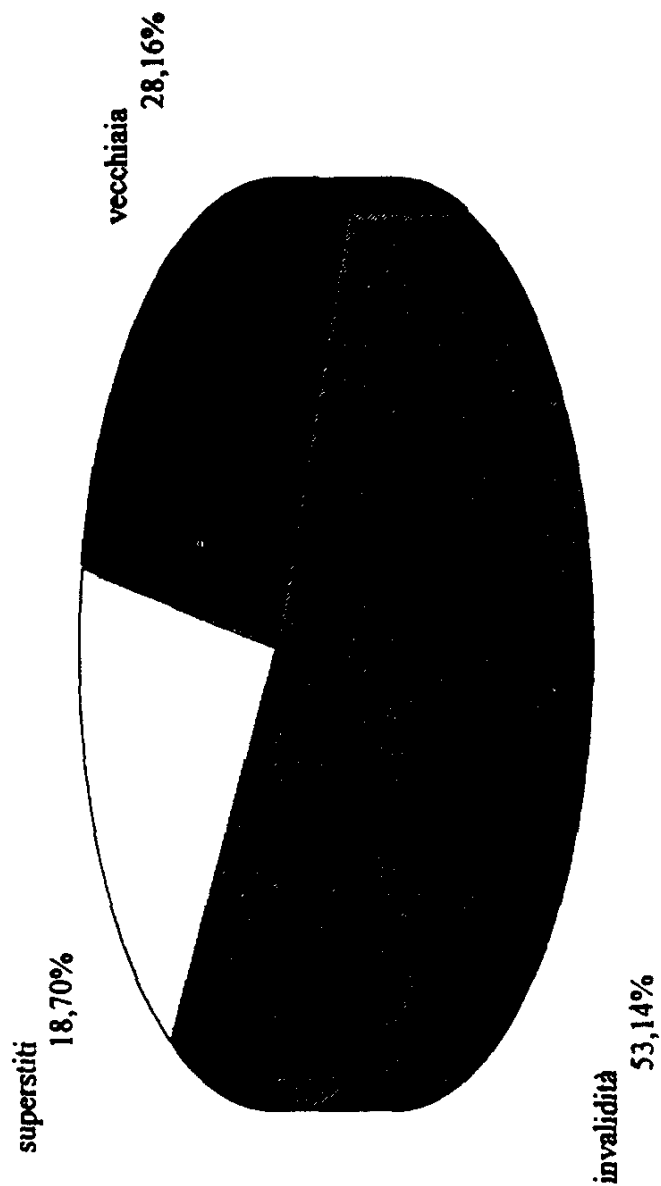
segue 6 - Pensioni vigenti al 31 dicembre 1992 ripartite
per classe di età, sesso e categoria

Classi di età (a)	Maschi	Femmine	Complesso
	SUPERSTITI (b)		
0 - 4	7	7	14
5 - 9	27	18	45
10 - 14	92	100	192
15 - 19	299	269	568
20 - 24	185	218	403
25 - 29	72	133	205
30 - 34	133	361	494
35 - 39	224	797	1.021
40 - 44	497	1.752	2.249
45 - 49	873	3.296	4.169
50 - 54	1.638	6.934	8.572
55 - 59	3.074	13.302	16.376
60 - 64	5.525	23.603	29.128
65 - 69	9.479	37.777	47.256
70 - 74	10.237	46.081	56.318
75 - 79	15.163	55.903	71.066
80 - 84	20.997	59.925	80.922
85 - 89	12.587	29.694	42.281
90 - 94	4.130	8.566	12.696
95 e oltre	657	1.479	2.136
Totale	85.896	290.215	376.111
Età media	76,1	74,4	74,8

(a) Età in anni compiuti

(b) Le indicazioni relative all'età e al sesso si riferiscono al coniuge
ove questo sia compreso tra i beneficiari; all'orfano più anziano
nel caso di pensione ai soli orfani.

CD - CM - DISTRIBUZIONE DELLE PENSIONI VIGENTI AL 31/12/92 PER CATEGORIA



CD - CM

7 - Pensioni vigenti al 31 dicembre 1992 ripartite per categoria e natura pensione

Categoria e natura della pensione	MASCHI		FEMMINE		COMPLESSO	
	Numero pensioni	Importo medio mensile (a)	Numero pensioni	Importo medio mensile (a)	Numero pensioni	Importo medio mensile (a)
		(lire)		(lire)		(lire)
Vecchiaia:	136.177	585.136	346.553	556.483	482.730	564.566
Titolari 1 sola pensione	120.530	592.616	245.148	580.241	365.678	584.320
Doppi titolari	14.745	555.239	101.229	499.807	115.974	506.855
Pensioni supplementari	902	74.279	176	62.500	1.078	72.356
Anzianità:	55.259	693.498	28.198	602.525	83.457	662.761
Titolari 1 sola pensione	54.251	694.107	26.535	603.995	80.786	664.509
Doppi titolari	1.008	660.714	1.663	579.074	2.671	609.884
Invalidità (b):	323.328	590.045	670.363	551.973	993.691	564.361
Titolari 1 sola pensione	284.089	594.800	441.415	586.308	725.504	589.633
Doppi titolari	39.148	556.861	228.942	485.787	268.090	496.165
Pensioni supplementari	91	21.978	6	0	97	20.619
Assegno di invalidità:	37.758	518.327	34.404	428.468	72.162	475.485
Titolari 1 sola pensione	36.870	520.287	32.068	434.826	68.938	480.533
Doppi titolari	888	436.937	2.336	341.182	3.224	367.556
Inabilità:	1.637	590.715	1.055	570.616	2.692	582.838
Titolari 1 sola pensione	1.588	591.940	980	577.551	2.568	586.449
Doppi titolari	49	551.020	75	480.000	124	508.065
Superstiti:	85.896	164.309	290.215	168.233	376.111	167.338
Titolari 1 sola pensione	9.177	528.822	34.749	558.001	43.926	551.906
Doppi titolari	76.706	120.720	255.152	115.319	331.858	116.568
Pensioni supplementari	13	41.769	314	31.847	327	32.242
Complesso:	640.055	536.569	1.370.788	469.825	2.010.843	491.069
Titolari 1 sola pensione	506.505	598.289	780.895	577.513	1.287.400	585.687
Doppi titolari	132.544	304.261	589.397	327.507	721.941	323.240
Pensioni supplementari	1.006	69.128	496	42.339	1.502	60.282

(a) Al netto delle maggiorazioni per familiari a carico

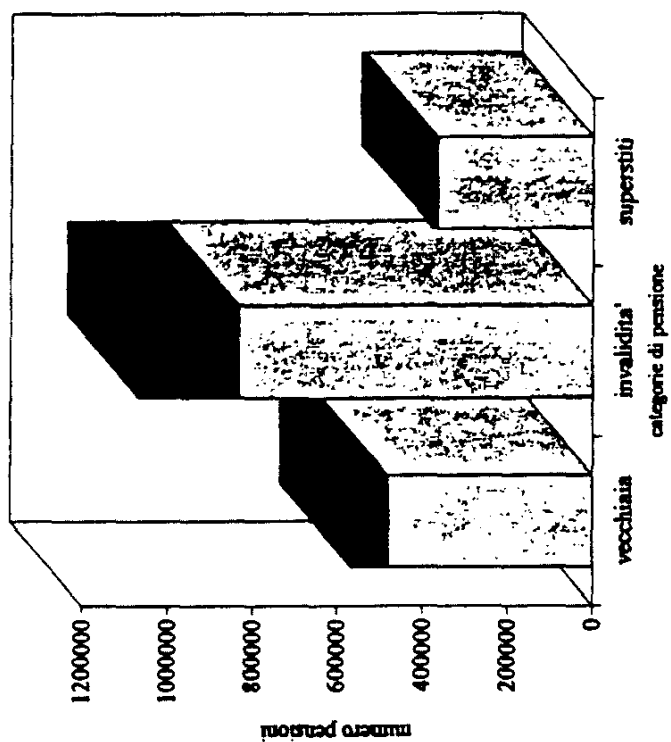
(b) Ante legge 222/1984

CD - CM

8 - Pensioni vigenti al 31 dicembre 1992 ripartite per categoria e numero di persone a carico

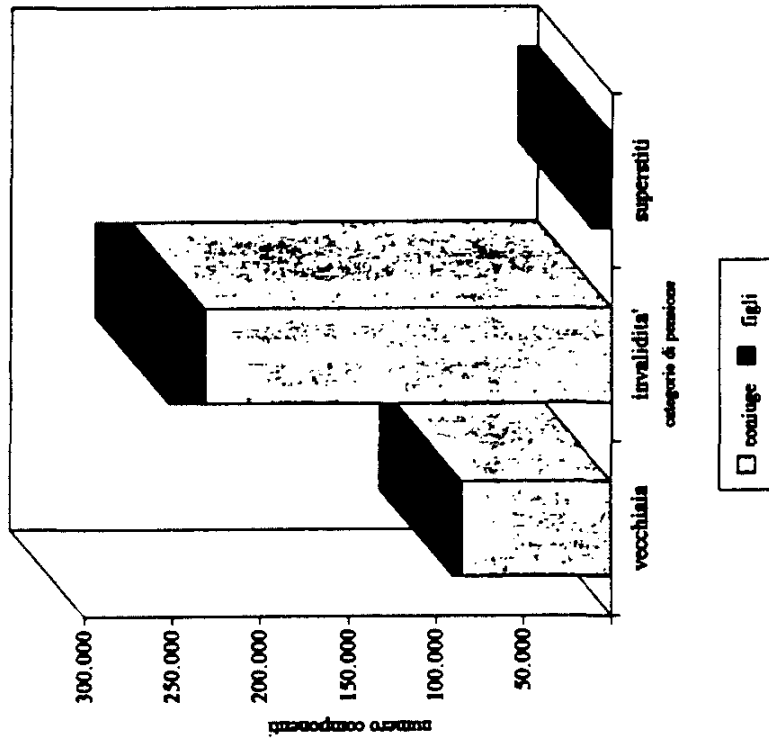
Categoria	Numero pensioni		Numero persone a carico		
	Complesso	Con carico di famiglia	Coniugi	Figli	Complesso
Vecchiaia	566.187	85.798	84.904	5.236	90.140
Invalidità	1.068.545	235.266	231.141	20.836	251.977
Superstiti	376.111	9.409	-	11.247	11.247
Totale	2.010.843	330.473	316.045	37.319	353.364

CD-CM - PENSIONI VIGENTI AL 31/12/92 DISTINTE PER CATEGORIA E PRESENZA DI NUCLEO FAMILIARE A CARICO



pens. ni senza carico fam. pens. ni con carico fam.

CD - CM - PENSIONI VIGENTI AL 31/12/92 : NUMERO E TIPO DI COMPONENTI IL NUCLEO FAMILIARE A CARICO



ISTITUTO NAZIONALE DELLA PREVIDENZA SOCIALE

SEDE CENTRALE IN ROMA

**GESTIONE DEI CONTRIBUTI E DELLE PRESTAZIONI
DEGLI ARTIGIANI**

INDICAZIONI DI CARATTERE STATISTICO

(Allegato al Rendiconto per l'anno 1992)

4

ARTIGIANI

INDICE DELLE TAVOLE

A) ASSICURATI

- Tav. 1 - Limiti di reddito annuo ed aliquote contributive
- Tav. 2 - Assicurati al 31 dicembre 1992 per regione e qualifica
- Tav. 3 - Assicurati al 31 dicembre 1992 per classe di età e sesso
- Tav. 4 - Assicurati al 31 dicembre 1992 per anno di iscrizione e sesso
- Tav. 5 - Numero iscritti per 100 pensioni vigenti a fine anno

B) PENSIONI

- Tav. 6 - Numero e importo delle pensioni vigenti a fine anno e liquidate nel corso dell'anno
- Tav. 7 - Pensioni vigenti al 31 dicembre 1992 ripartite per sesso e categoria
- Tav. 8 - Pensioni vigenti al 31 dicembre 1992 ripartite per categoria e numero di persone a carico
- Tav. 9 - Pensioni vigenti al 31 dicembre 1992 ripartite per classe d'età, sesso e categoria
- Tav. 10 - Pensioni vigenti al 31 dicembre 1992 ripartite per categoria e natura pensione

NOTA

Il numero e l'eventuale importo delle pensioni vigenti a fine anno riportati nelle tavole n. 5 e n. 6 si riferiscono a valori di competenza per i quali sono state effettuate le opportune operazioni di integrazione e decontabilizzazione; pertanto questi si discostano dai rispettivi valori indicati nelle tavole successive in cui le classificazioni statistiche riguardano le pensioni contabilizzate che prescindono dalle predette operazioni.

ARTIGIANI**1 - Limiti di reddito annuo assoggettabile a contribuzione**

	ANNO 1990	ANNO 1991	ANNO 1992
MINIMALE	14.360.736	15.399.384	17.990.440
MASSIMALE	74.746.667	80.148.333	86.866.667

Aliquote contributive vigenti

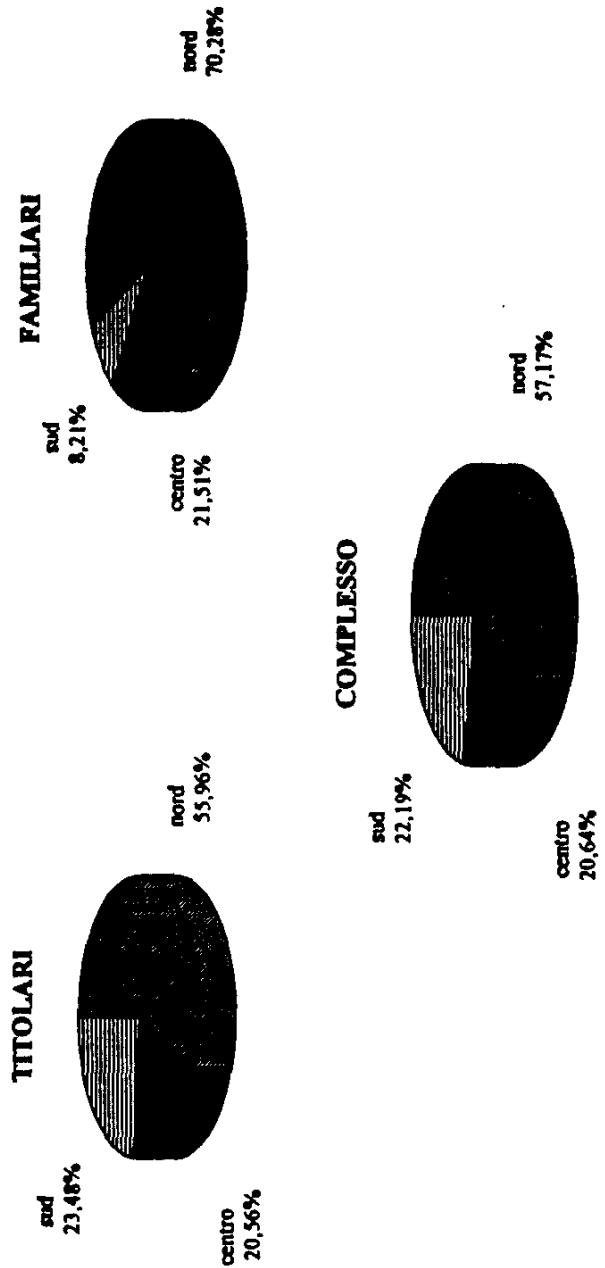
	ANNO 1990 (1)	ANNO 1991 (2)	ANNO 1992 (3)
GENERALE	12%	13%	14%
COADIUVANTI DI ETA' < 21	9%	10%	11%

- (1) A decorrere dal 1° luglio 1990 (Legge 2 agosto 1990, n. 233).
- (2) La legge 12 luglio 1991, n. 202 ha disposto l'aumento dell'aliquota di un punto percentuale a decorrere dal 1° aprile 1991.
- (3) Il decreto legge n. 333/92 ha disposto l'aumento dell'aliquota di un punto percentuale a decorrere dal 1° luglio 1992.

ARTIGIANI**2 - Assicurati al 31 dicembre 1992 per regione e qualifica**

REGIONE	Titolari	Familiari	Complesso
Piemonte	151.146	17.941	169.087
Valle d'Aosta	4.407	434	4.841
Lombardia	328.500	35.976	364.476
Trentino A. Adige	27.656	4.623	32.279
Veneto	169.810	22.196	192.006
Friuli V. Giulia	38.724	4.326	43.050
Liguria	49.588	5.010	54.598
Emilia Romagna	176.670	19.256	195.926
Toscana	145.502	18.052	163.554
Umbria	29.956	2.051	32.007
Marche	66.857	6.718	73.575
Lazio	105.499	6.771	112.270
Abruzzi	38.211	2.131	40.342
Molise	8.321	478	8.799
Campania	85.439	2.653	88.092
Puglia	83.595	2.918	86.513
Basilicata	14.913	369	15.282
Calabria	35.103	581	35.684
Sicilia	91.368	2.311	93.679
Sardegna	40.160	1.376	41.536
<i>Territorio Nazionale</i>	<i>1.691.425</i>	<i>156.171</i>	<i>1.847.596</i>

DISTRIBUZIONE PERCENTUALE DEGLI ARTIGIANI PER QUALIFICA E AREA GEOGRAFICA



NOTA - le aree geografiche sono così definite :
NORD : Piemonte, Valle d'Aosta, Lombardia, Trentino Alto Adige, Veneto, Friuli V. Giulia, Liguria, Emilia Romagna
CENTRO : Toscana, Umbria, Marche, Lazio
SUD : Abruzzi, Molise, Campania, Puglia, Basilicata, Calabria, Sicilia, Sardegna

ARTIGIANI**3 - Assicurati al 31 dicembre 1992 per classe di età e sesso**

Classi di età (a)	Maschi	Femmine	Complesso
fino a 20	3.306	838	4.144
20-24	57.244	19.469	76.713
25-29	154.884	47.455	202.339
30-34	186.056	51.921	237.977
35-39	187.875	53.156	241.031
40-44	192.935	60.267	253.202
45-49	199.969	61.548	261.517
50-54	191.296	48.953	240.249
55-59	146.954	31.326	178.280
60-64	86.030	12.807	98.837
65-69	29.774	4.616	34.390
70-74	8.981	1.781	10.762
75-79	2.470	625	3.095
80 ed oltre	1.728	447	2.175
Senza indicazione	2.266	619	2.885
Totale	1.451.768	395.828	1.847.596

(a) Età in anni compiuti

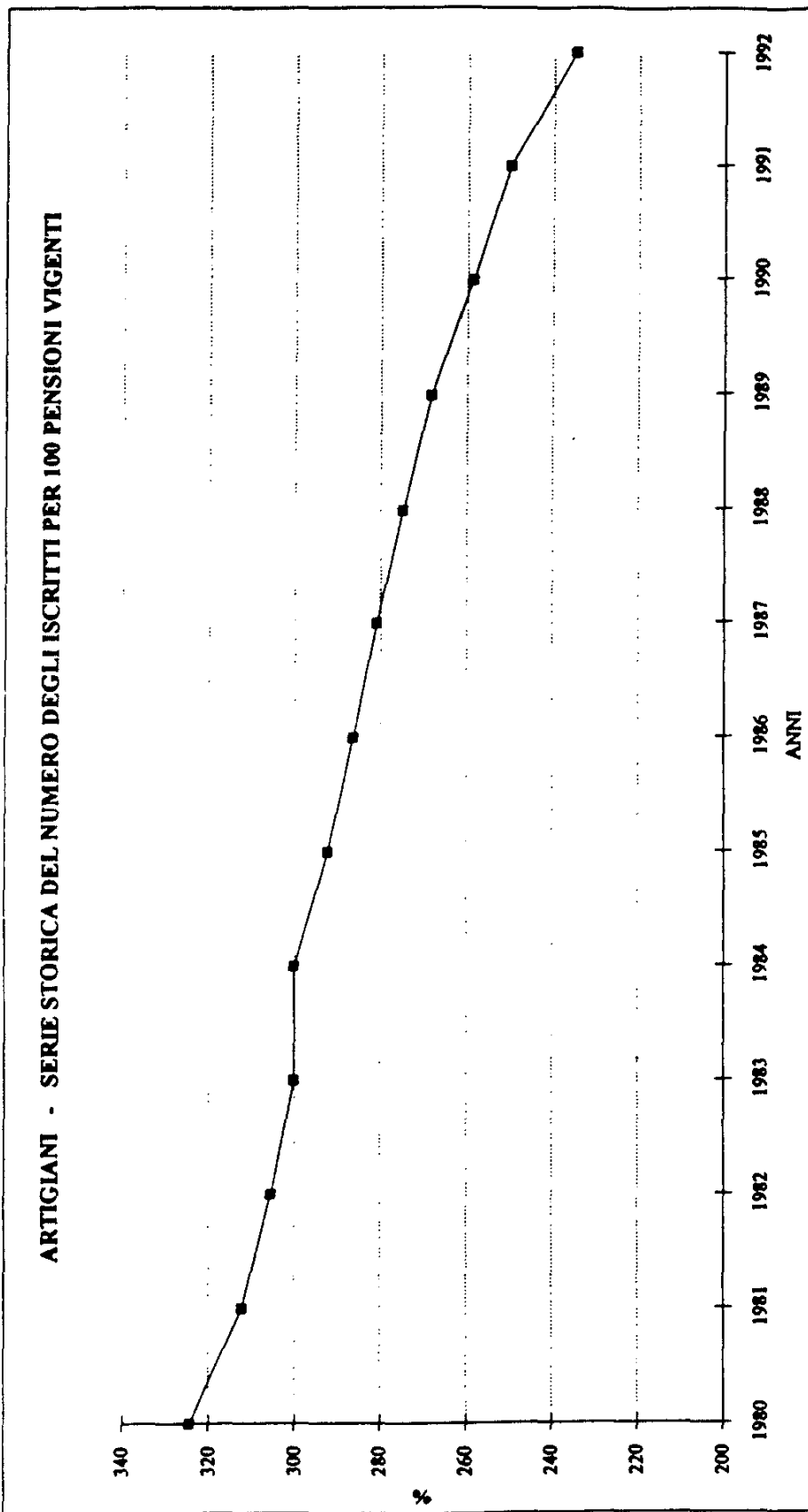
ARTIGIANI**4 - Assicurati al 31 dicembre 1992 per anno di iscrizione e sesso**

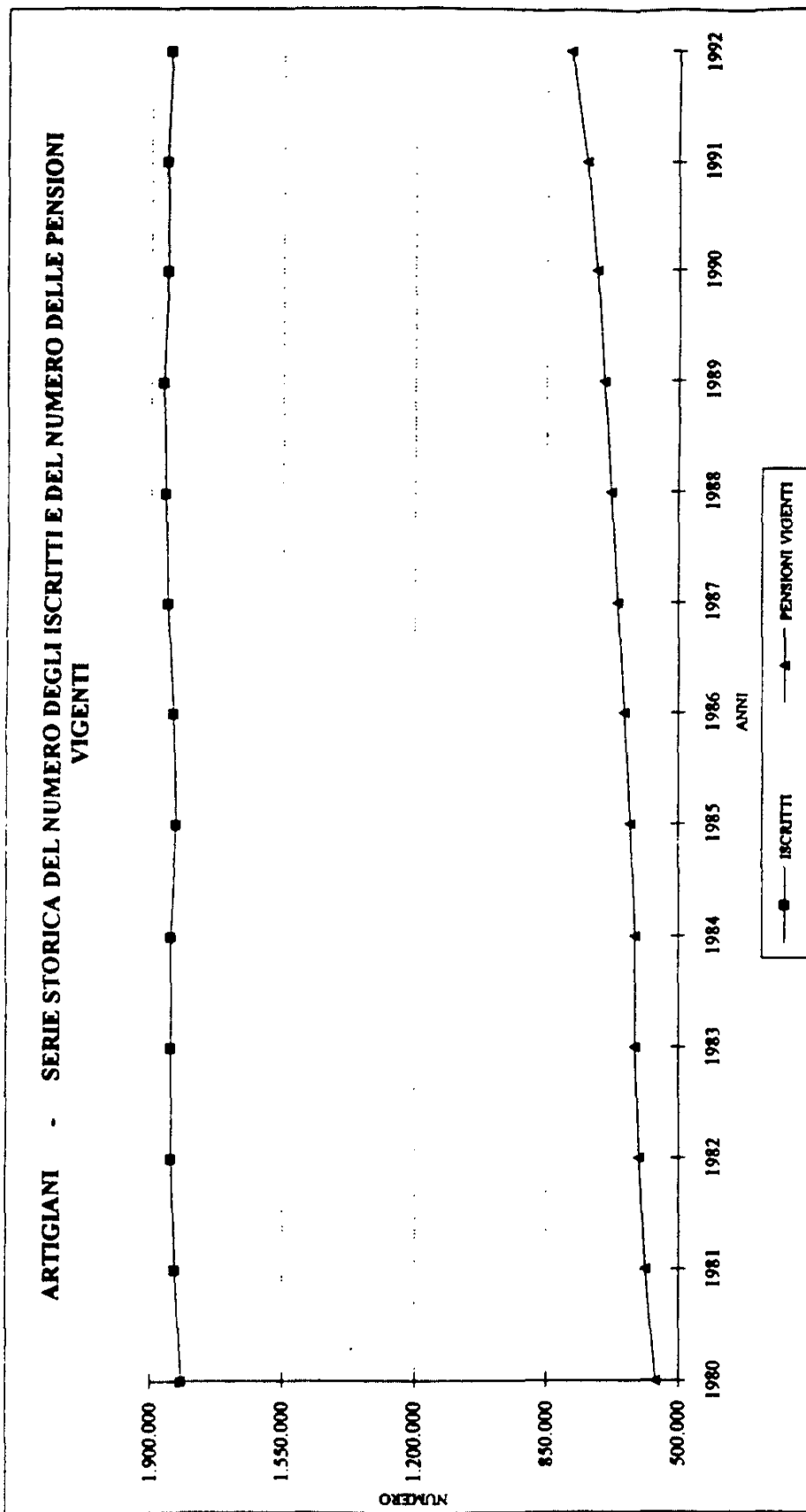
Anno di iscrizione	Maschi	Femmine	Complesso
1970 e precedenti	278.148	33.256	311.404
1971	32.431	5.373	37.804
1972	34.375	6.259	40.634
1973	43.859	8.426	52.285
1974	39.109	7.042	46.151
1975	37.835	7.407	45.242
1976	41.177	8.797	49.974
1977	47.607	10.736	58.343
1978	49.546	12.190	61.736
1979	55.358	15.563	70.921
1980	62.678	17.616	80.294
1981	56.302	15.780	72.082
1982	50.212	15.347	65.559
1983	48.112	15.546	63.658
1984	50.005	16.933	66.938
1985	61.063	25.115	86.178
1986	58.784	22.306	81.090
1987	62.060	23.055	85.115
1988	64.219	24.192	88.411
1989	67.090	25.727	92.817
1990	71.127	27.400	98.527
1991 e 1992	140.671	51.762	192.433
Totale	1.451.768	395.828	1.847.596

ARTIGIANI**5 - Numero iscritti per 100 pensioni vigenti a fine anno**

Anno	Numero iscritti	Numero pensioni vigenti	Iscritti per 100 pensioni
1980	1.818.000	560.572	324
1981	1.834.000	587.478	312
1982	1.844.000	603.666	305
1983	1.844.000	614.514	300
1984	1.844.000	614.505	300
1985	1.831.000	626.517	292
1986	1.838.000	641.732	286
1987	1.855.000	660.492	281
1988	1.862.000	677.669	275
1989	1.867.000	696.157	268
1990	1.856.000	717.438	259
1991	1.859.000	743.724	250
1992	1.848.000	787.432	235

XII LEGISLATURA - DISEGNI DI LEGGE E RELAZIONI - DOCUMENTI





ARTIGIANI**6 - Numero e importo delle pensioni vigenti a fine anno e liquidate nel corso dell'anno****VECCHIAIA**

Anni	VIGENTI			LIQUIDATE		
	Numero pensioni	Importo annuo in pagamento		Numero pensioni	Importo annuo in pagamento	
		Totale (milioni)	Medio		Totale (milioni)	Medio
1980	109.318	221.745	2.028.440	9.222	15.884	1.722.403
1981	118.793	295.779	2.489.869	9.610	22.777	2.370.135
1982	122.022	350.864	2.875.416	10.018	27.727	2.767.718
1983	125.469	423.973	3.379.106	9.804	32.212	3.285.598
1984	129.450	470.683	3.636.022	10.651	35.347	3.318.656
1985	137.651	546.982	3.973.687	14.531	54.633	3.759.755
1986	146.195	641.148	4.385.567	16.732	71.860	4.294.765
1987	157.451	726.663	4.615.169	19.518	87.472	4.481.607
1988	172.295	928.763	5.390.539	22.661	117.544	5.187.061
1989	189.763	1.131.649	5.963.486	28.206	153.758	5.451.252
1990	210.299	1.377.141	6.548.490	31.585	179.976	5.698.148
1991	238.040	1.858.332	7.806.806	34.421	238.999	6.943.407
1992	280.319	2.424.703	8.649.799	49.698	539.407	10.853.696

ARTIGIANI

segue 6 - Numero e importo delle pensioni vigenti a fine anno e liquidate nel corso dell'anno

INVALIDITA'

Anni	VIGENTI			LIQUIDATE		
	Numero pensioni	Importo annuo in pagamento		Numero pensioni	Importo annuo in pagamento	
		Totale (milioni)	Medio		Totale (milioni)	Medio
1980	332.908	672.292	2.019.453	19.875	34.073	1.714.365
1981	344.324	849.850	2.468.170	20.940	47.549	2.270.726
1982	349.335	993.858	2.845.000	19.220	50.076	2.605.411
1983	350.850	1.167.667	3.328.109	13.700	42.266	3.085.109
1984	339.446	1.236.262	3.641.999	11.968	40.691	3.399.983
1985	335.772	1.331.871	3.966.593	9.244	32.981	3.567.828
1986	331.528	1.436.628	4.333.353	10.202	37.205	3.646.834
1987	331.231	1.504.175	4.541.166	12.420	45.596	3.671.176
1988	327.532	1.821.339	5.560.797	11.829	52.775	4.461.493
1989	322.511	1.970.984	6.111.370	11.800	53.196	4.508.136
1990	318.080	2.089.419	6.568.847	10.584	49.530	4.679.705
1991	310.929	2.223.265	7.150.394	10.273	55.077	5.361.336
1992	305.299	2.230.139	7.304.770	10.772	83.172	7.721.129

ARTIGIANI

segue 6 - Numero e importo delle pensioni vigenti a fine anno e liquidate nel corso dell'anno

SUPERSTITI

Anni	VIGENTI			LIQUIDATE		
	Numero pensioni	Importo annuo in pagamento		Numero pensioni	Importo annuo in pagamento	
		Totale (milioni)	Medio		Totale (milioni)	Medio
1980	118.346	157.175	1.328.097	14.086	16.442	1.167.258
1981	124.361	197.205	1.585.746	11.743	21.234	1.808.226
1982	132.309	239.075	1.806.944	11.367	22.058	1.940.530
1983	138.195	288.178	2.085.300	9.826	21.447	2.182.679
1984	145.609	330.147	2.267.353	11.890	26.036	2.189.739
1985	153.094	376.943	2.462.167	11.991	29.665	2.473.939
1986	164.009	446.009	2.719.418	11.751	34.469	2.933.282
1987	171.810	501.035	2.916.216	12.784	39.662	3.102.472
1988	177.842	610.352	3.431.990	13.261	47.674	3.595.053
1989	183.883	708.303	3.851.922	14.253	56.193	3.942.538
1990	189.059	810.268	4.285.794	13.211	57.055	4.318.750
1991	194.755	935.949	4.805.776	12.861	60.073	4.670.943
1992	201.814	988.541	4.898.278	14.411	77.916	5.406.703

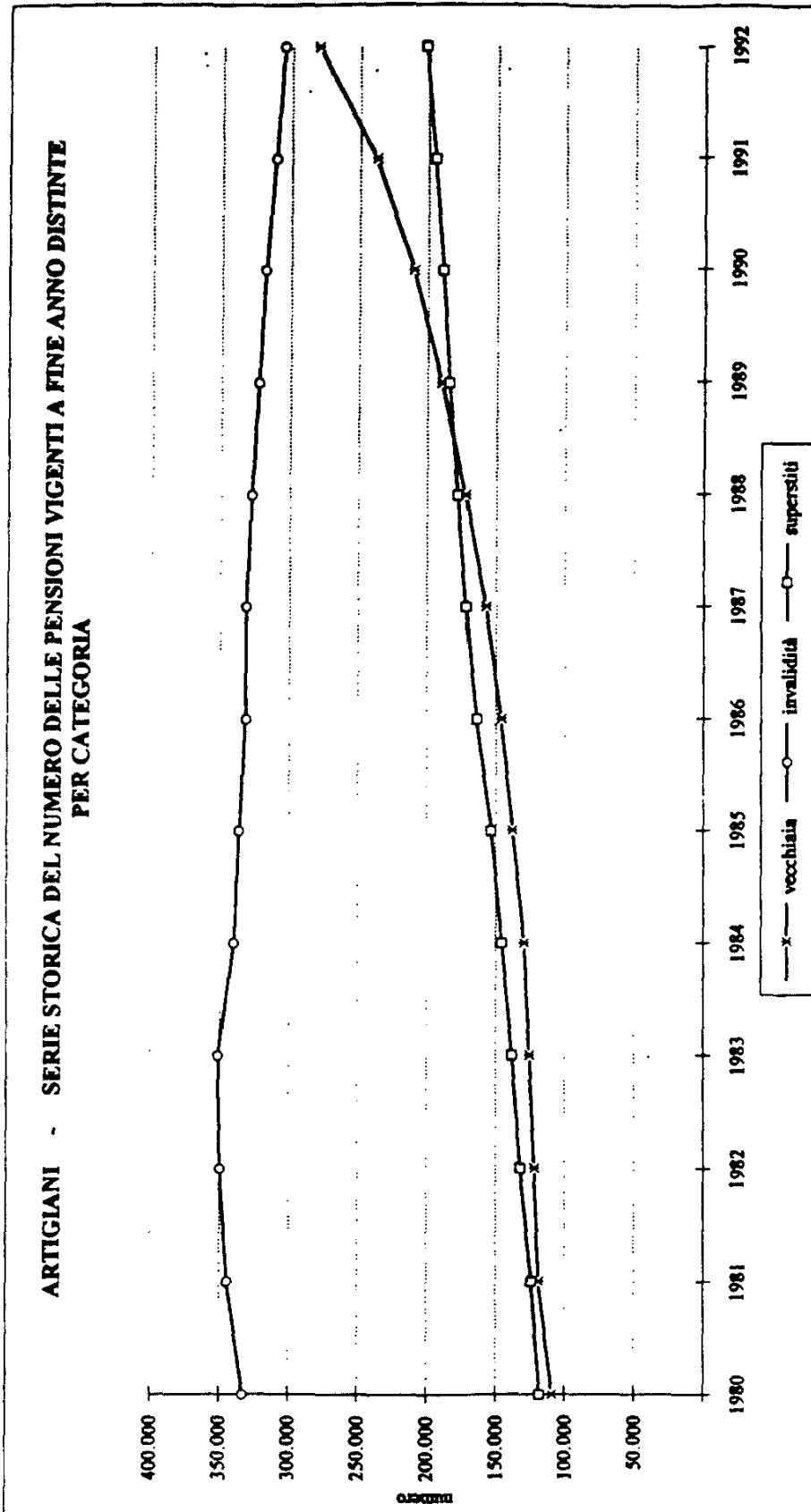
ARTIGIANI

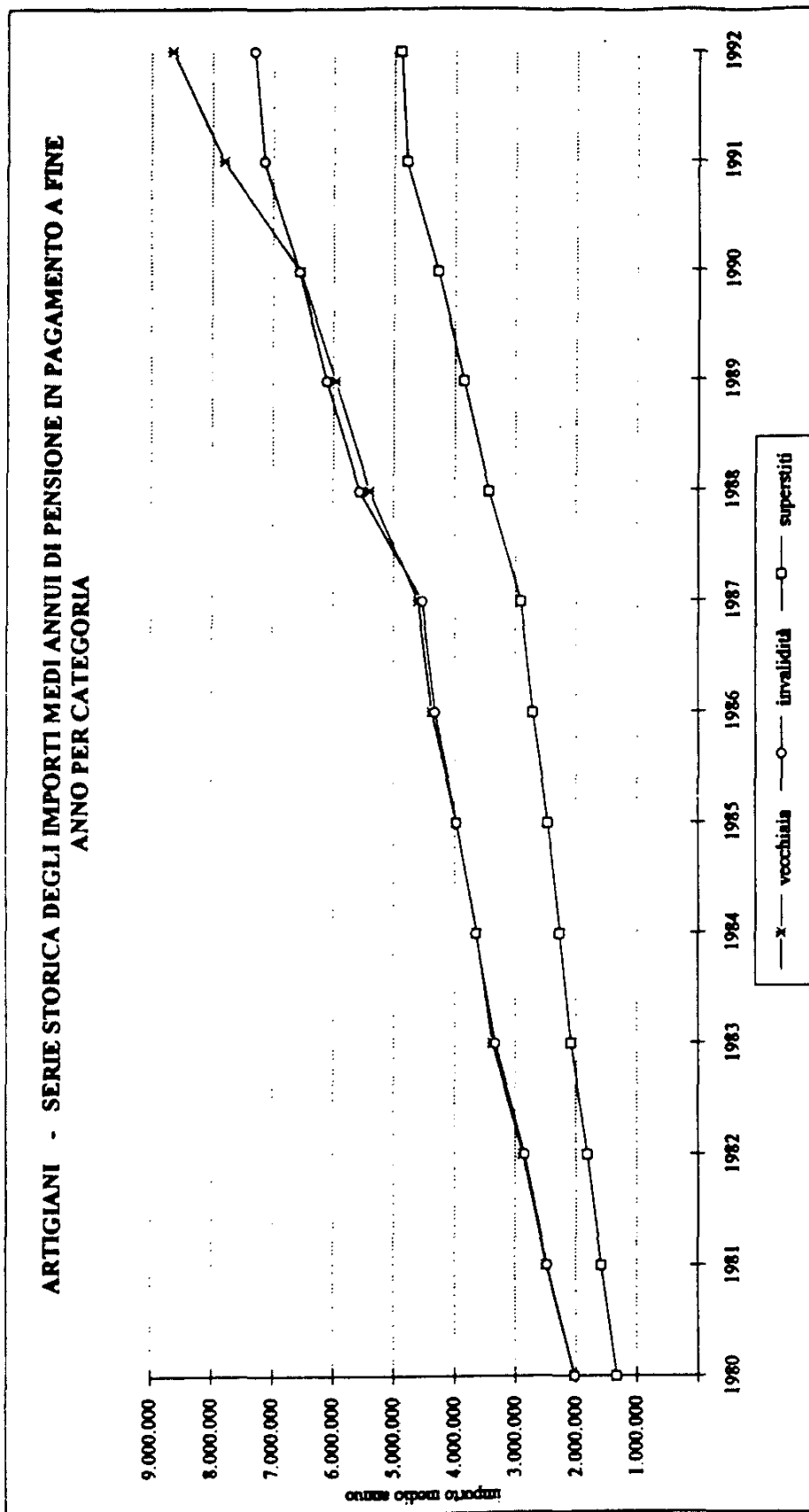
segue 6 - Numero e importo delle pensioni vigenti a fine anno e liquidate nel corso dell'anno

COMPLESSO

Anni	VIGENTI			LIQUIDATE		
	Numero pensioni	Importo annuo in pagamento		Numero pensioni	Importo annuo in pagamento	
		Totale (milioni)	Medio		Totale (milioni)	Medio
1980	560.572	1.051.212	1.875.249	43.183	66.399	1.537.619
1981	587.478	1.342.834	2.285.760	42.293	91.560	2.164.897
1982	603.666	1.583.797	2.623.631	40.605	99.861	2.459.328
1983	614.514	1.879.818	3.059.032	33.330	95.925	2.878.038
1984	614.505	2.037.092	3.315.013	34.509	102.074	2.957.895
1985	626.517	2.255.796	3.600.534	35.766	117.279	3.279.064
1986	641.732	2.523.785	3.932.771	38.685	143.534	3.710.327
1987	660.492	2.731.873	4.136.118	44.722	172.730	3.862.305
1988	677.669	3.360.454	4.958.843	47.751	217.993	4.565.203
1989	696.157	3.810.936	5.474.248	54.259	263.147	4.849.831
1990	717.438	4.276.828	5.961.251	55.380	286.561	5.174.449
1991	743.724	5.017.546	6.746.516	57.555	354.149	6.153.227
1992	787.432	5.643.383	7.166.819	74.881	700.495	9.354.776

XII LEGISLATURA - DISEGNI DI LEGGE E RELAZIONI - DOCUMENTI

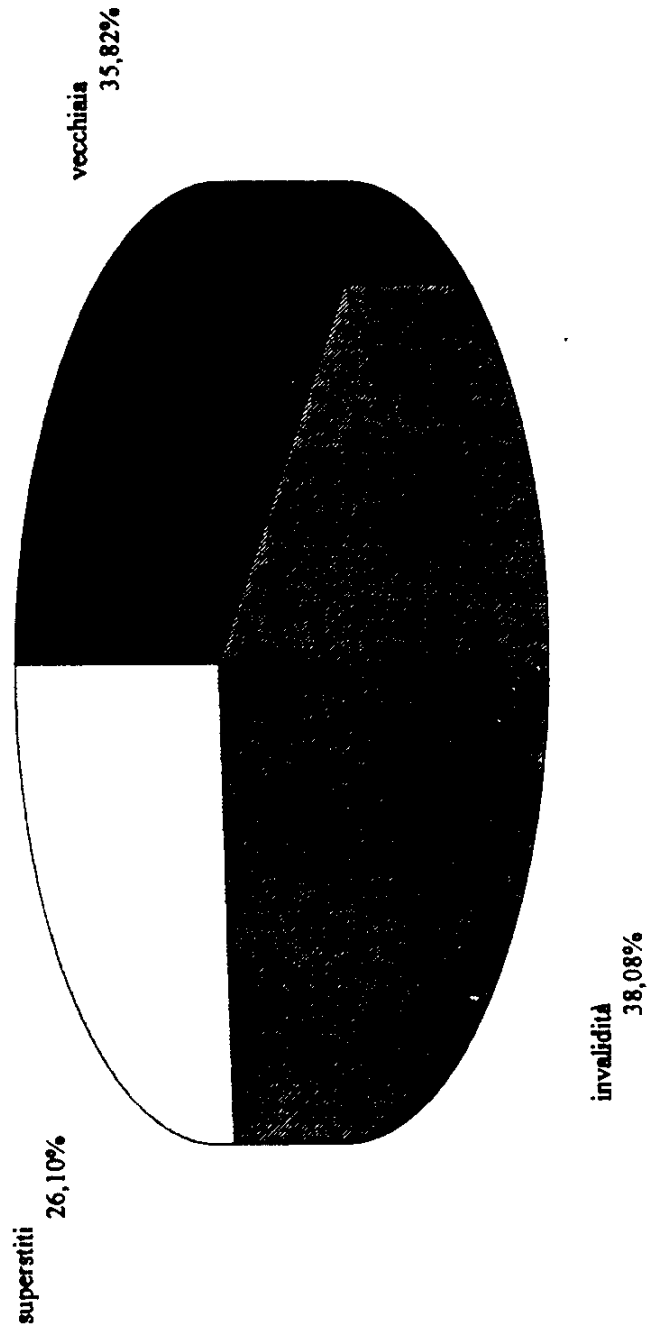




ARTIGIANI**7 - Pensioni vigenti al 31 dicembre 1992
ripartite per sesso e categoria**

	Maschi	Femmine	Totale
Vecchiaia e anzianità	172.315	113.692	286.007
Invalidità ante L.222/84	117.999	137.752	255.751
Assegni Invalidità	34.514	9.853	44.367
Inabilità	3.341	658	3.999
Totale Invalidità	155.854	148.263	304.117
Superstiti	19.431	189.005	208.436
Complesso	347.600	450.960	798.560

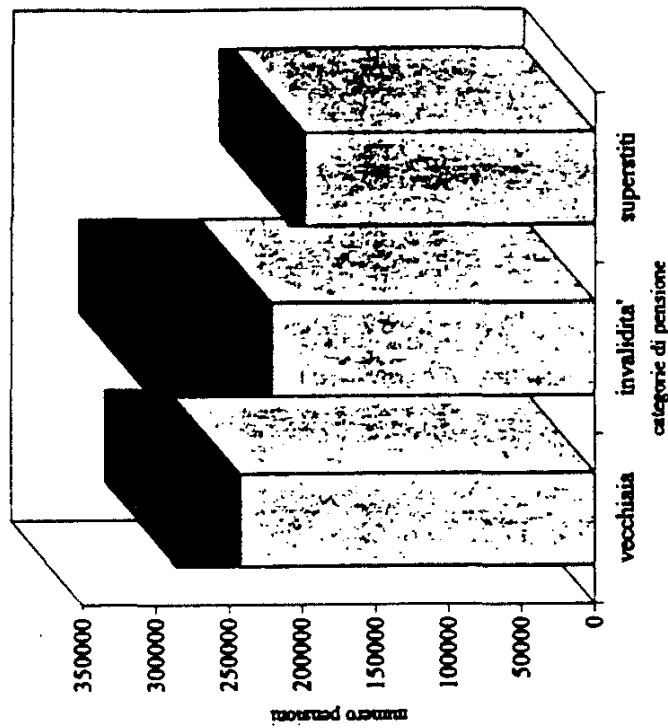
ARTIGIANI - DISTRIBUZIONE DELLE PENSIONI VIGENTI AL 31/12/92 PER CATEGORIA



ARTIGIANI**8 - Pensioni vigenti al 31 dicembre 1992 ripartite per categoria e numero di persone a carico**

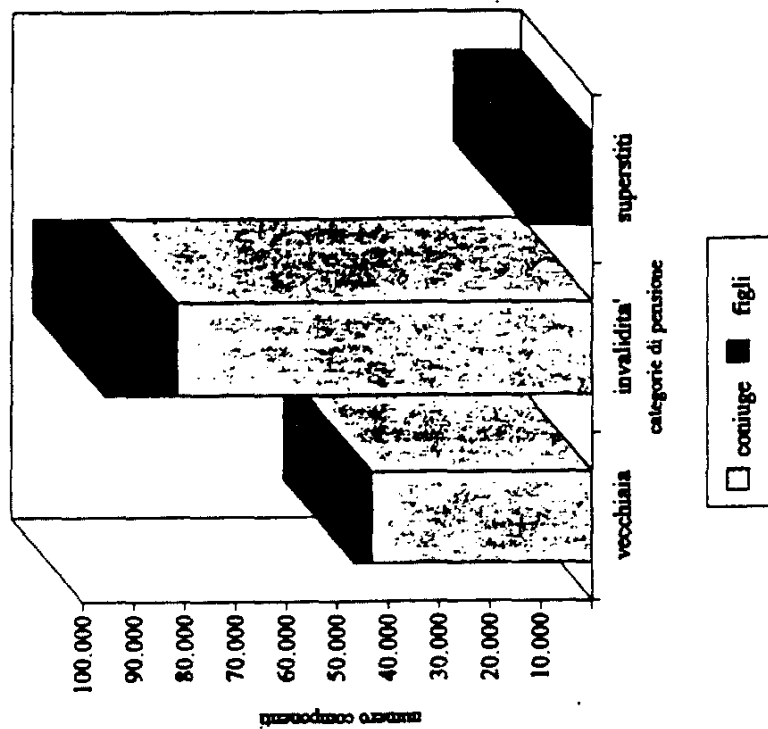
Categoria	Numero pensioni		Numero persone a carico		
	Complesso	Con carico di famiglia	Coniugi	Figli	Complesso
Vecchiaia	286.007	43.478	43.150	3.369	46.519
Invalidità	304.117	83.131	81.655	14.278	95.933
Superstiti	208.436	10.123	-	13.180	13.180
Totale	798.560	136.732	124.805	30.827	155.632

ARTIGIANI - PENSIONI VIGENTI AL 31/12/92 DISTINTE PER CATEGORIA E PRESENZA DI NUCLEO FAMILIARE A CARICO



■ pensi ni senza carico fam. ■ pensi ni con carico fam.

ARTIGIANI - PENSIONI VIGENTI AL 31/12/92 : NUMERO E TIPO DI COMPONENTI IL NUCLEO FAMILIARE A CARICO



XII LEGISLATURA - DISEGNI DI LEGGE E RELAZIONI - DOCUMENTI

ARTIGIANI

9 - Pensioni vigenti al 31 dicembre 1992 ripartite per classe di età, sesso e categoria

Classi di età (a)	Maschi	Femmine	Complesso
VECCHIAIA E ANZIANITA'			
fino a 54	15.289	989	16.278
55 - 59	32.851	1.465	34.316
60 - 64	29.792	37.000	66.792
65 - 69	46.894	30.219	77.113
70 - 74	21.906	17.779	39.685
75 - 79	11.269	9.611	20.880
80 - 84	8.531	8.193	16.724
85 - 89	3.789	5.280	9.069
90 - 94	1.479	2.426	3.905
95 e oltre	515	730	1.245
Totale	172.315	113.692	286.007
Età media	66,2	70,0	67,7
INVALIDITA' (b)			
fino a 34	33	15	48
35 - 39	219	90	309
40 - 44	755	402	1.157
45 - 49	1.808	933	2.741
50 - 54	4.349	2.690	7.039
55 - 59	8.353	5.946	14.299
60 - 64	14.990	13.244	28.234
65 - 69	21.346	24.506	45.852
70 - 74	22.126	30.424	52.550
75 - 79	21.651	29.854	51.505
80 - 84	16.489	21.540	38.029
85 - 89	4.965	6.724	11.689
90 - 94	870	1.237	2.107
95 ed oltre	45	147	192
Totale	117.999	137.752	255.751
Età media	71,0	72,9	72,0

(a) Età in anni compiuti

(b) Ante L. n. 222/84

ARTIGIANI

segue 9 - Pensioni vigenti al 31 dicembre 1992 ripartite
per classe di età, sesso e categoria

Classi di età (a)	Maschi	Femmine	Complesso
	INVALIDITA'		
fino a 29	2	1	3
30 - 34	83	15	98
35 - 39	292	88	380
40 - 44	618	199	817
45 - 49	1.400	489	1.889
50 - 54	3.009	939	3.948
55 - 59	5.903	1.812	7.715
60 - 64	9.275	3.143	12.418
65 - 69	10.853	2.040	12.893
70 ed oltre	3.079	1.127	4.206
Totale	34.514	9.853	44.367
Età media	57,0	56,5	56,9
	INABILITA'		
fino a 29	3	0	3
30 - 34	20	4	24
35 - 39	81	20	101
40 - 44	116	44	160
45 - 49	161	65	226
50 - 54	329	97	426
55 - 59	605	141	746
60 - 64	809	149	958
65 - 69	839	99	938
70 ed oltre	378	39	417
Totale	3.341	658	3.999
Età media	55,8	52,6	55,3

(a) Età in anni compiuti

ARTIGIANI**segue 9 - Pensioni vigenti al 31 dicembre 1992 ripartite
per classe di età, sesso e categoria**

Classi di età (a)	Maschi	Femmine	Complesso
	SUPERSTITTI (b)		
0 - 4	9	11	20
5 - 9	49	38	87
10 - 14	134	109	243
15 - 19	312	296	608
20 - 24	185	229	414
25 - 29	44	297	341
30 - 34	39	857	896
35 - 39	105	2.019	2.124
40 - 44	244	4.196	4.440
45 - 49	443	7.441	7.884
50 - 54	827	12.640	13.467
55 - 59	1.191	17.508	18.699
60 - 64	1.569	22.088	23.657
65 - 69	2.201	26.618	28.819
70 - 74	2.374	27.119	29.493
75 - 79	3.227	26.653	29.880
80 - 84	3.668	24.792	28.460
85 - 89	1.971	11.707	13.678
90 - 94	705	3.658	4.363
95 e oltre	134	729	863
Totale	19.431	189.005	208.436
Età media	71,2	68,9	69,1

(a) Età in anni compiuti

(b) Le indicazioni relative all'età e al sesso si riferiscono al coniuge ove questo sia compreso tra i beneficiari; all'orfano più anziano nel caso di pensione ai soli orfani.

XII LEGISLATURA - DISEGNI DI LEGGE E RELAZIONI - DOCUMENTI

ARTIGIANI

10 - Pensioni vigenti al 31 dicembre 1992 ripartite per categoria e natura pensione

Categoria e natura della pensione	MASCHI		FEMMINE		COMPLESSO	
	Numero pensioni	Importo medio mensile (a)	Numero pensioni	Importo medio mensile (a)	Numero pensioni	Importo medio mensile (a)
		(lire)		(lire)		(lire)
Vecchiaia:	85.525	600.233	110.778	549.721	196.303	571.729
Titolari l sola pensione	78.214	613.010	83.733	575.962	161.947	593.855
Doppi titolari	6.377	516.544	26.902	470.448	33.279	479.281
Pensioni supplementari	934	101.713	143	97.902	1.077	101.207
Anzianità:	86.790	853.036	2.914	719.629	89.704	848.702
Titolari l sola pensione	85.155	854.289	2.713	722.079	87.868	850.207
Doppi titolari	1.635	787.768	201	686.567	1.836	776.688
Invalidità (b):	117.999	572.090	137.752	548.210	255.751	559.228
Titolari l sola pensione	107.039	579.322	97.171	582.880	204.210	581.015
Doppi titolari	10.871	505.105	40.576	465.245	51.447	473.668
Pensioni supplementari	89	56.180	5	43.000	94	55.479
Assegno di invalidità:	34.514	535.145	9.853	372.576	44.367	499.042
Titolari l sola pensione	33.931	535.646	9.148	378.115	43.079	502.194
Doppi titolari	583	506.003	705	300.709	1.288	393.634
Inabilità:	3.341	704.280	658	618.541	3.999	690.172
Titolari l sola pensione	3.266	706.675	629	624.801	3.895	693.453
Doppi titolari	75	600.000	29	482.759	104	567.308
Superstiti:	19.431	236.497	189.005	379.651	208.436	366.306
Titolari l sola pensione	4.298	489.065	94.255	563.938	98.553	560.673
Doppi titolari	15.125	164.826	94.353	196.963	109.478	192.523
Pensioni supplementari	8	48.125	397	45.340	405	45.395
Complesso:	347.600	628.005	450.960	475.308	798.560	541.775
Titolari l sola pensione	311.903	658.179	287.649	569.552	599.552	615.658
Doppi titolari	34.666	372.295	162.766	310.150	197.432	321.062
Pensioni supplementari	1.031	97.367	545	59.110	1.576	84.137

(a) Al netto delle maggiorazioni per familiari a carico

(b) Ante legge 222/1984

ISTITUTO NAZIONALE DELLA PREVIDENZA SOCIALE

SEDE CENTRALE IN ROMA

**GESTIONE DEI CONTRIBUTI E DELLE PRESTAZIONI
DEGLI ESERCENTI ATTIVITA' COMMERCIALI**

INDICAZIONI DI CARATTERE STATISTICO

(Allegato al Rendiconto per l'anno 1992)

5

COMMERCianti**INDICE DELLE TAVOLE****A) ASSICURATI**

- Tav. 1 - Limiti di reddito annuo ed aliquote contributive
- Tav. 2 - Assicurati al 31 dicembre 1992 per regione e qualifica
- Tav. 3 - Assicurati al 31 dicembre 1992 per classe di età e sesso
- Tav. 4 - Assicurati al 31 dicembre 1992 per anno di iscrizione e sesso
- Tav. 5 - Numero iscritti per 100 pensioni vigenti a fine anno

B) PENSIONI

- Tav. 6 - Numero e importo delle pensioni vigenti a fine anno e liquidate nel corso dell'anno
- Tav. 7 - Pensioni vigenti al 31 dicembre 1992 ripartite per sesso e categoria
- Tav. 8 - Pensioni vigenti al 31 dicembre 1992 ripartite per categoria e numero di persone a carico
- Tav. 9 - Pensioni vigenti al 31 dicembre 1992 ripartite per classe d'età, sesso e categoria
- Tav. 10 - Pensioni vigenti al 31 dicembre 1992 ripartite per categoria e natura pensione

NOTA

Il numero e l'eventuale importo delle pensioni vigenti a fine anno riportati nelle tavole n. 5 e n. 6 si riferiscono a valori di competenza per i quali sono state effettuate le opportune operazioni di integrazione e decontabilizzazione; pertanto questi si discostano dai rispettivi valori indicati nelle tavole successive in cui le classificazioni statistiche riguardano le pensioni contabilizzate che prescindono dalle predette operazioni.

COMMERCianti**1 - Limiti di reddito annuo assoggettabile a contribuzione**

	ANNO 1990	ANNO 1991	ANNO 1992
MINIMALE	14.360.736	15.399.384	17.990.440
MASSIMALE	74.746.667	80.148.333	86.866.667

Aliquote contributive vigenti

	ANNO 1990 (1)	ANNO 1991 (2)	ANNO 1992 (3)
GENERALE	12%	13%	14%
COADIUTORI DI ETÀ' < 21	9%	10%	11%

- (1) A decorrere dal 1° luglio 1990 (Legge 2 agosto 1990, n.233).
(2) La legge 12 luglio 1991, n.202 ha disposto l'aumento dell'aliquota di un punto percentuale a decorrere dal 1° aprile 1991.
(3) Il decreto legge n. 333/92 ha disposto l'aumento dell'aliquota di un punto percentuale a decorrere dal 1° luglio 1992.

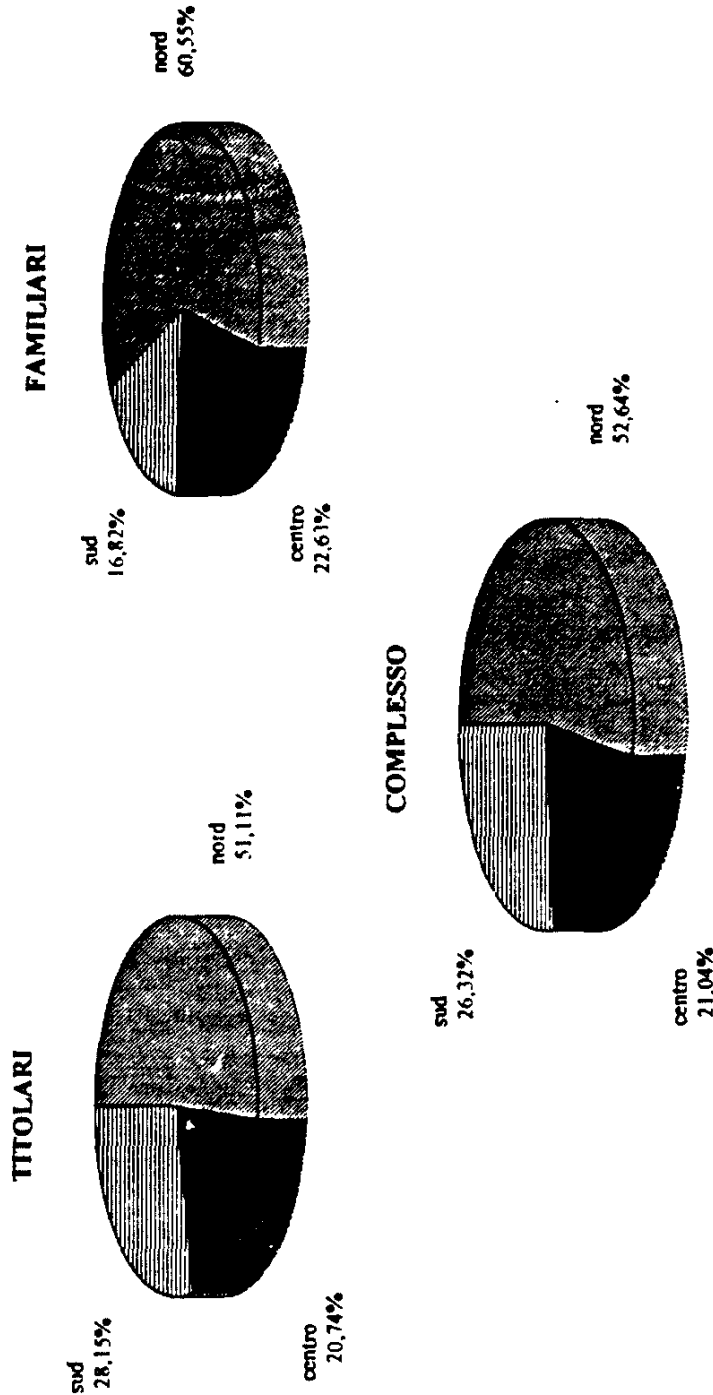
COMMERCianti

2 - Assicurati al 31 dicembre 1992 per regione e qualifica

REGIONE	Titolari	Familiari	Complesso
Piemonte	120.369	26.163	146.532
Valle d'Aosta	4.762	1.131	5.893
Lombardia	219.134	48.401	267.535
Trentino A. Adige	29.337	9.258	38.595
Veneto	120.849	29.887	150.736
Friuli V. Giulia	32.787	6.781	39.568
Liguria	58.550	13.359	71.909
Emilia Romagna	133.148	28.929	162.077
Toscana	119.864	25.973	145.837
Umbria	24.000	3.895	27.895
Marche	44.221	8.805	53.026
Lazio	103.618	22.583	126.201
Abruzzi	32.618	4.988	37.606
Molise	7.597	1.409	9.006
Campania	97.618	11.558	109.176
Puglia	84.500	8.873	93.373
Basilicata	11.141	1.287	12.428
Calabria	35.778	2.582	38.360
Sicilia	91.831	8.696	100.527
Sardegna	34.834	6.151	40.985
<i>Territorio Nazionale</i>	<i>1.406.556</i>	<i>270.709</i>	<i>1.677.265</i>

XII LEGISLATURA - DISEGNI DI LEGGE E RELAZIONI - DOCUMENTI

DISTRIBUZIONE PERCENTUALE DEI COMMERCIANTI
PER QUALIFICA E AREA GEOGRAFICA



NOTA - le aree geografiche sono così definite :
 NORD : Piemonte, Valle d'Aosta, Lombardia, Trentino Alto Adige, Veneto, Friuli V Giulia, Liguria, Emilia Romagna
 CENTRO : Toscana, Umbria, Marche, Lazio
 SUD : Abruzzi, Molise, Campania, Puglia, Basilicata, Calabria, Sicilia, Sardegna

COMMERCianti**3 - Assicurati al 31 dicembre 1992 per classe di età e sesso**

Classi di età (a)	Maschi	Femmine	Complesso
fino a 20	1.513	1.160	2.673
20-24	35.157	25.171	60.328
25-29	106.289	64.909	171.198
30-34	131.095	77.617	208.712
35-39	125.689	76.922	202.611
40-44	122.114	85.272	207.386
45-49	125.019	96.470	221.489
50-54	123.130	91.666	214.796
55-59	103.670	69.582	173.252
60-64	75.169	39.542	114.711
65-69	36.828	19.961	56.789
70-74	14.542	9.550	24.092
75-79	5.022	3.728	8.750
80 ed oltre	4.005	3.390	7.395
Senza indicazione	1.866	1.217	3.083
Totale	1.011.108	666.157	1.677.265

(a) Età in anni compiuti

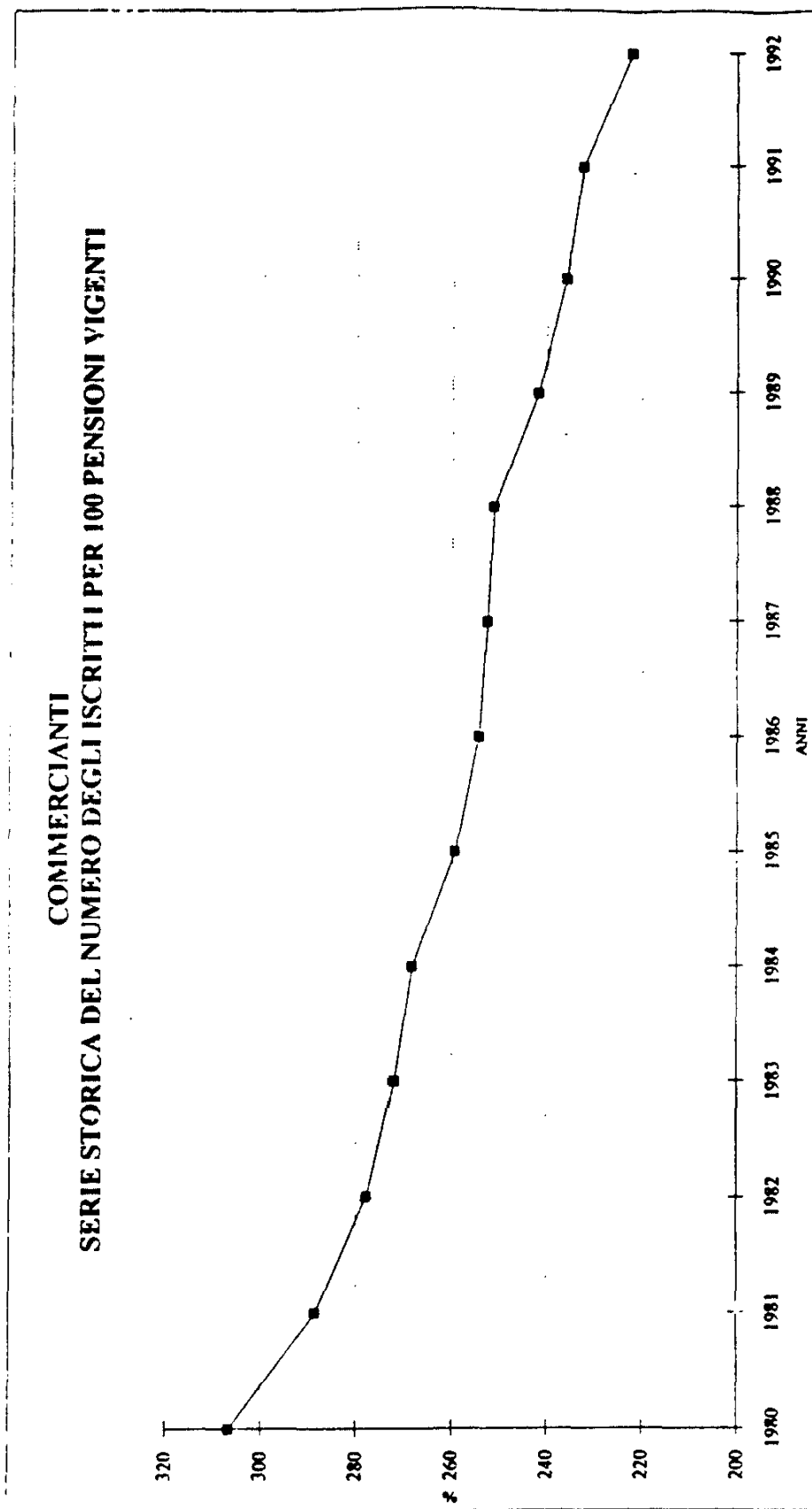
COMMERCianti

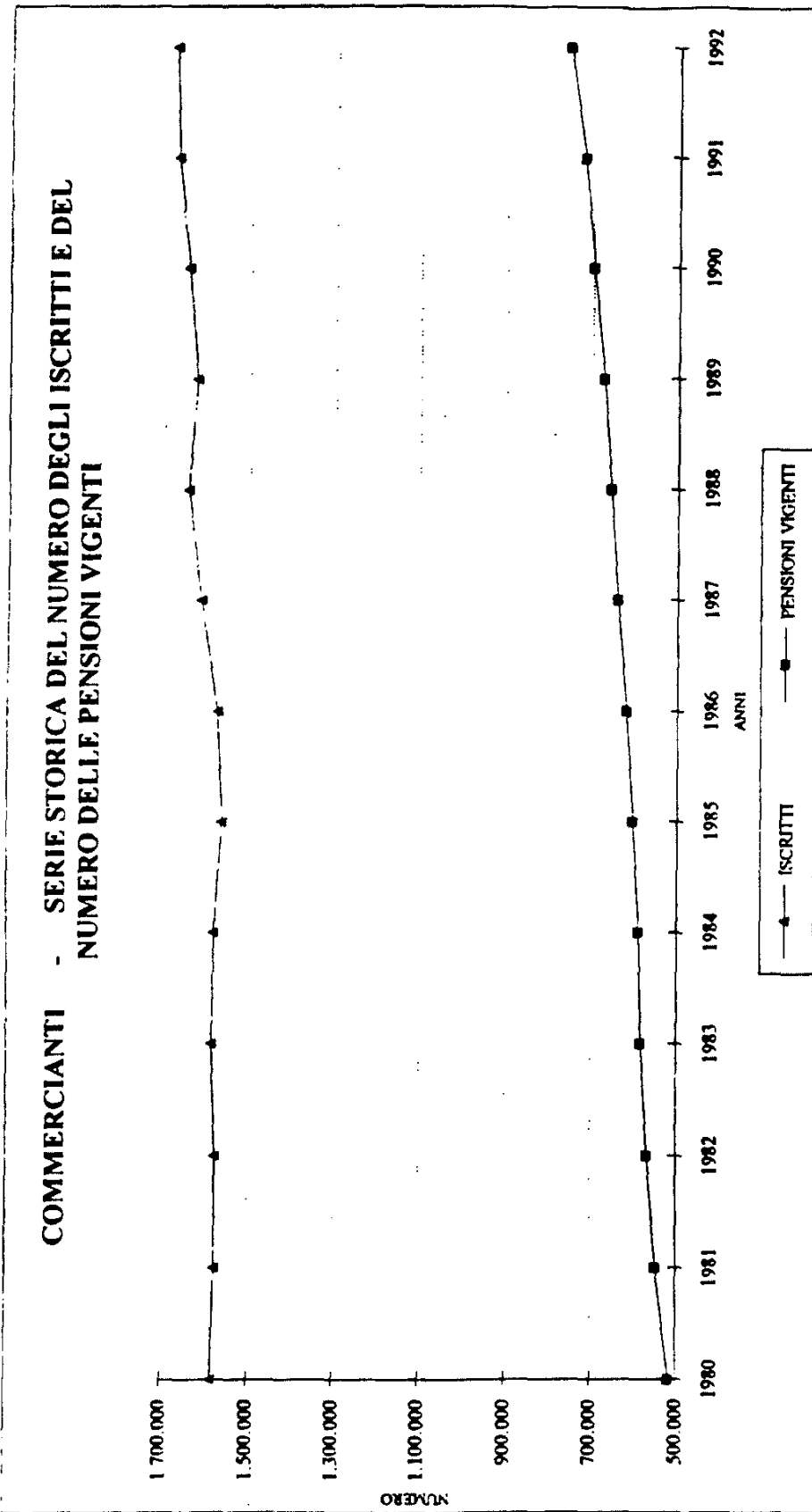
4 - Assicurati al 31 dicembre 1992 per anno di iscrizione e sesso

Anno di iscrizione	Maschi	Femmine	Complesso
1970 e precedenti	170.776	81.387	252.163
1971	18.044	10.944	28.988
1972	20.280	11.661	31.941
1973	25.796	13.849	39.645
1974	23.244	13.910	37.154
1975	24.922	14.228	39.150
1976	26.319	15.876	42.195
1977	27.889	17.577	45.466
1978	34.721	23.389	58.110
1979	35.060	22.799	57.859
1980	33.655	22.826	56.481
1981	31.607	22.050	53.657
1982	34.910	25.192	60.102
1983	34.325	23.432	57.757
1984	37.019	25.707	62.726
1985	43.938	31.835	75.773
1986	55.158	41.780	96.938
1987	55.342	41.022	96.364
1988	54.085	39.955	94.040
1989	55.975	41.568	97.543
1990	57.486	42.930	100.416
1991 e 1992	110.557	82.240	192.797
Totale	1.011.108	666.157	1.677.265

COMMERCianti**5 - Numero iscritti per 100 pensioni vigenti a fine anno**

Anno	Numero iscritti	Numero pensioni vigenti	Iscritti per 100 pensioni
1980	1.583.000	516.210	307
1981	1.575.000	545.913	289
1982	1.576.000	567.287	278
1983	1.583.000	581.876	272
1984	1.579.000	588.421	268
1985	1.561.000	602.171	259
1986	1.572.000	618.053	254
1987	1.613.000	638.732	253
1988	1.644.000	654.729	251
1989	1.625.000	672.093	242
1990	1.645.000	697.010	236
1991	1.670.000	718.378	232
1992	1.677.000	755.197	222





COMMERCianti**6 - Numero e importo delle pensioni vigenti a fine anno e liquidate nel corso dell'anno****VECCHIALA**

Anni	VIGENTI			LIQUIDATE		
	Numero pensioni	Importo annuo in pagamento		Numero pensioni	Importo annuo in pagamento	
		Totale (milioni)	Medio		Totale (milioni)	Medio
1980	190.066	379.495	1.996.649	11.166	19.038	1.704.997
1981	201.302	497.235	2.470.095	13.285	30.889	2.325.104
1982	206.551	588.532	2.849.330	14.171	38.604	2.724.155
1983	211.623	710.849	3.359.035	13.107	42.474	3.240.558
1984	216.564	775.766	3.582.156	14.220	44.517	3.130.591
1985	225.352	871.981	3.869.418	18.120	64.407	3.554.470
1986	235.554	1.000.950	4.249.344	21.535	85.824	3.985.326
1987	248.570	1.100.957	4.429.163	23.806	98.217	4.125.725
1988	260.985	1.341.590	5.140.487	26.536	127.049	4.787.798
1989	275.718	1.565.693	5.678.603	30.961	156.917	5.068.215
1990	298.538	1.832.480	6.138.180	32.267	175.136	5.427.713
1991	318.333	2.283.693	7.173.912	32.728	208.054	6.357.064
1992	348.393	2.646.513	7.596.344	40.450	369.682	9.139.234

COMMERCianti

segue 6 - Numero e importo delle pensioni vigenti a fine anno e liquidate nel corso dell'anno

INVALIDITA'

Anni	VIGENTI			LIQUIDATE		
	Numero pensioni	Importo annuo in pagamento		Numero pensioni	Importo annuo in pagamento	
		Totale (milioni)	Medio		Totale (milioni)	Medio
1980	240.482	477.335	1.984.909	18.358	30.984	1.687.766
1981	251.326	610.734	2.430.047	19.044	42.221	2.217.024
1982	258.880	728.085	2.812.442	16.818	43.069	2.560.887
1983	262.408	865.222	3.297.239	11.686	35.625	3.048.520
1984	256.448	920.637	3.589.956	10.077	33.529	3.327.280
1985	255.062	994.852	3.900.432	7.424	25.566	3.443.696
1986	253.376	1.069.345	4.220.388	8.155	27.606	3.385.162
1987	253.189	1.117.360	4.413.146	9.697	32.744	3.376.714
1988	250.335	1.337.940	5.344.598	9.383	37.498	3.996.376
1989	246.619	1.452.323	5.888.934	9.379	37.642	4.013.434
1990	244.432	1.545.493	6.322.793	8.359	34.898	4.174.901
1991	240.178	1.640.244	6.829.285	8.288	39.578	4.775.338
1992	237.176	1.651.471	6.963.061	8.557	60.715	7.095.361

COMMERCIANTI

segue 6 - Numero e importo delle pensioni vigenti a fine anno e liquidate nel corso dell'anno

SUPERSTITI

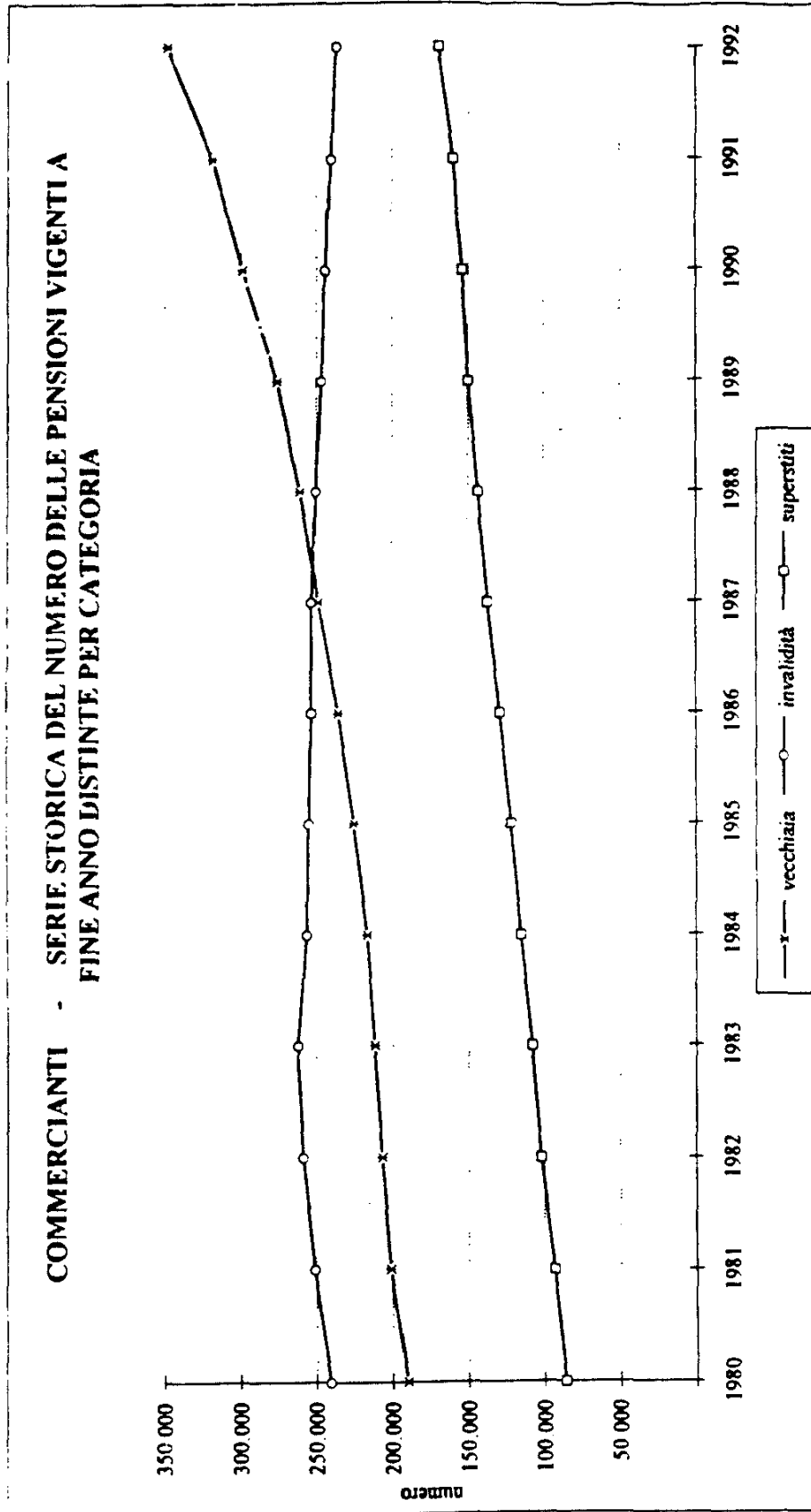
Anni	VIGENTI			LIQUIDATE		
	Numero pensioni	Importo annuo in pagamento		Numero pensioni	Importo annuo in pagamento	
		Totale (milioni)	Medio		Totale (milioni)	Medio
1980	85.662	94.771	1.106.337	13.091	12.864	982.660
1981	93.285	122.562	1.313.845	11.170	17.028	1.524.440
1982	101.856	155.468	1.526.351	12.191	18.128	1.486.999
1983	107.845	189.731	1.759.293	8.816	16.163	1.833.371
1984	115.409	217.153	1.881.595	10.978	19.634	1.788.486
1985	121.757	245.302	2.014.685	10.865	22.004	2.025.219
1986	129.123	287.994	2.230.385	10.812	25.874	2.393.082
1987	136.973	325.862	2.379.024	11.916	30.166	2.531.554
1988	143.409	397.841	2.774.170	12.039	35.609	2.957.804
1989	149.756	465.445	3.108.022	12.820	40.564	3.164.119
1990	154.040	529.779	3.439.230	12.119	42.071	3.471.491
1991	159.867	601.645	3.763.410	11.772	45.000	3.822.630
1992	169.628	649.029	3.826.190	12.964	59.587	4.596.344

COMMERCianti

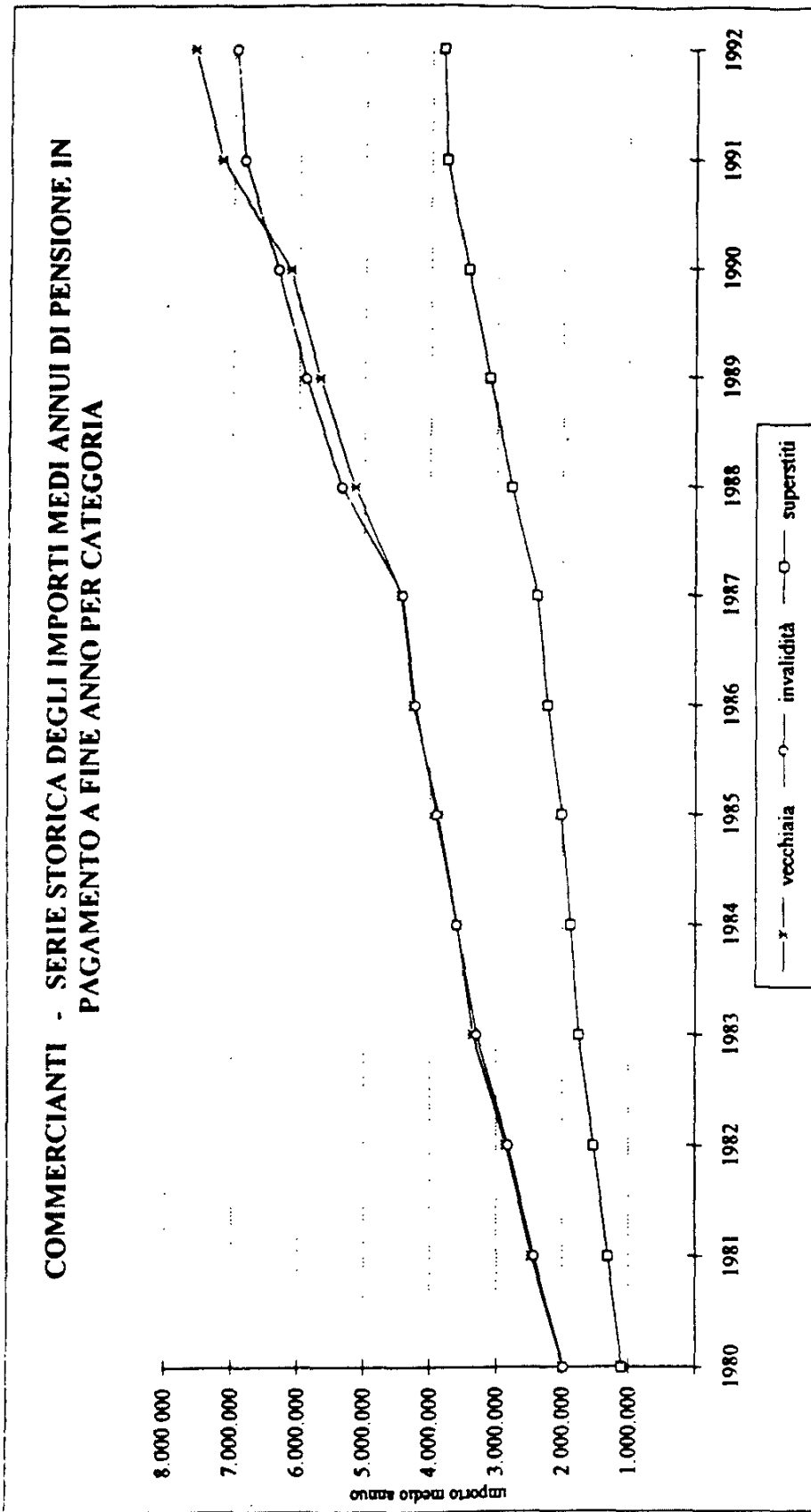
segue 6 - Numero e importo delle pensioni vigenti a fine anno e liquidate nel corso dell'anno

COMPLESSO

Anni	VIGENTI			LIQUIDATE		
	Numero pensioni	Importo annuo in pagamento		Numero pensioni	Importo annuo in pagamento	
		Totale (milioni)	Medio		Totale (milioni)	Medio
1980	516.210	951.601	1.843.438	42.615	62.886	1.475.678
1981	545.913	1.230.531	2.254.079	43.499	90.138	2.072.186
1982	567.287	1.472.085	2.594.956	43.180	99.801	2.311.278
1983	581.876	1.765.802	3.034.671	33.609	94.262	2.804.665
1984	588.421	1.913.556	3.252.019	35.275	97.680	2.769.100
1985	602.171	2.112.135	3.507.534	36.409	111.977	3.075.531
1986	618.053	2.358.289	3.815.674	40.502	139.304	3.439.435
1987	638.732	2.544.179	3.983.171	45.419	161.127	3.547.568
1988	654.729	3.077.371	4.700.221	47.958	200.156	4.173.569
1989	672.093	3.483.461	5.183.004	53.160	235.123	4.422.931
1990	697.010	3.907.752	5.606.450	52.745	252.105	4.779.695
1991	718.378	4.525.582	6.299.722	52.788	292.632	5.543.533
1992	755.197	4.947.013	6.550.626	61.971	489.984	7.906.666




XII LEGISLATURA - DISEGNI DI LEGGE E RELAZIONI - DOCUMENTI



COMMERCianti**7 - Pensioni vigenti al 31 dicembre 1992
ripartite per sesso e categoria**

	Maschi	Femmine	Totale
Vecchiaia e anzianità	127.307	224.852	352.159
Invalidità ante L.222/84	73.651	126.075	199.726
Assegni Invalidità	20.864	13.832	34.696
Inabilità	1.897	904	2.801
Totale Invalidità	96.412	140.811	237.223
Superstiti	28.755	143.851	172.606
Complesso	252.474	509.514	761.988

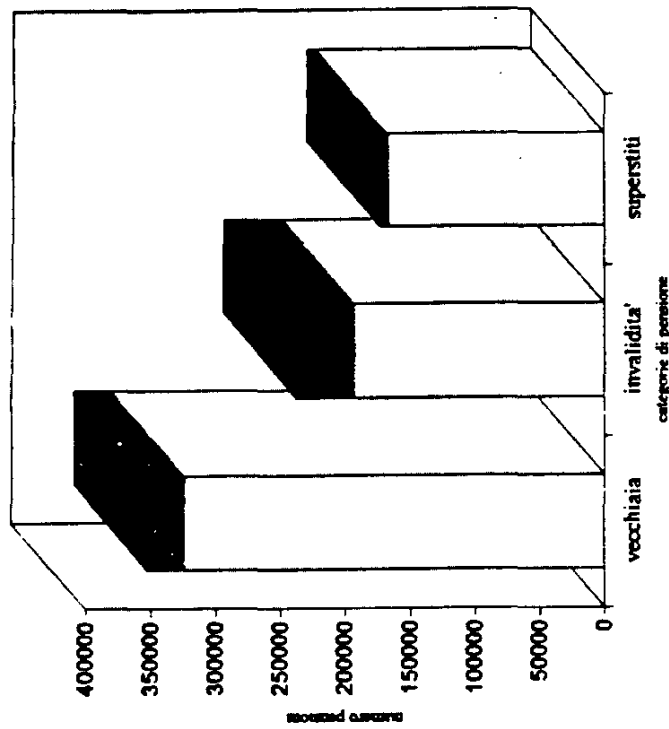
COMMERCianti - DISTRIBUZIONE DELLE PENSIONI VIGENTI AL 31/12/92 PER CATEGORIA



COMMERCianti**8 - Pensioni vigenti al 31 dicembre 1992 ripartite per categoria e numero di persone a carico**

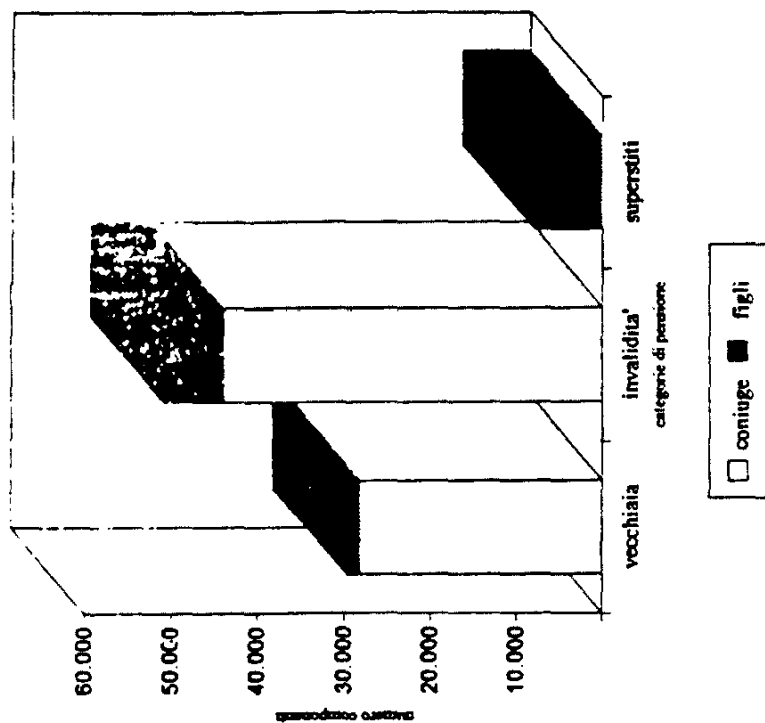
Categoria	Numero pensioni		Numero persone a carico		
	Complesso	Con carico di famiglia	Coniugi	Figli	Complesso
Vecchiaia	352.159	28.533	28.136	1.571	29.707
Invalità	237.223	45.131	43.893	6.946	50.839
Superstiti	172.606	6.174	-	7.789	7.789
Totale	761.988	79.838	72.029	16.306	88.335

COMMERCIANTI - PENSIONI VIGENTI AL 31/12/92 DISTINTE PER CATEGORIA E PRESENZA DI NUCLEO FAMILIARE A CARICO



pens ni senza carico fam. pens ni con carico fam.

COMMERCianti - PENSIONI VIGENTI AL 31/12/92 : NUMERO E TIPO DI COMPONENTI IL NUCLEO FAMILIARE A CARICO



COMMERCianti

γ - Pensioni vigenti al 31 dicembre 1992 ripartite per classe di età, sesso e categoria

Classi di età (a)	Maschi	Femmine	Complesso
VECCHIALA E ANZIANITA'			
fino a 54	4.600	1.152	5.752
55 - 59	11.573	1.914	13.487
60 - 64	10.601	66.426	77.027
65 - 69	44.966	56.745	101.711
70 - 74	25.302	32.868	58.170
75 - 79	13.128	19.396	32.524
80 - 84	9.431	25.036	34.467
85 - 89	5.465	15.717	21.182
90 - 94	1.877	4.684	6.561
95 e oltre	364	914	1.278
Totale	127.307	224.852	352.159
Età media	70,1	71,2	70,8
INVALIDITA' (b)			
fino a 34	12	10	22
35 - 39	117	62	179
40 - 44	414	339	753
45 - 49	904	868	1.772
50 - 54	1.931	2.334	4.265
55 - 59	4.119	5.575	9.694
60 - 64	8.447	13.699	22.146
65 - 69	14.094	26.775	40.869
70 - 74	15.815	32.108	47.923
75 - 79	15.451	29.095	44.546
80 - 84	10.297	13.275	23.572
85 - 89	1.884	1.586	3.470
90 - 94	136	298	434
95 ed oltre	30	51	81
Totale	73.651	126.075	199.726
Età media	71,3	71,5	71,4

(a) Età in anni compiuti

(b) Ante L. n. 222/84

COMMERCianti

segue 9 - Pensioni vigenti al 31 dicembre 1992 ripartite
per classe di età, sesso e categoria

Classi di età (a)	Maschi	Femmine	Complesso
INVALIDITA'			
fino a 29	37	20	57
30 - 34	162	98	260
35 - 39	310	197	507
40 - 44	672	485	1.157
45 - 49	1.375	1.187	2.562
50 - 54	2.930	2.759	5.689
55 - 59	5.173	4.904	10.077
60 - 64	7.722	2.819	10.541
65 - 69	2.325	1.103	3.428
70 ed oltre	158	260	418
Totale	20.864	13.832	34.696
Età media	58,2	56,7	57,6
INABILITA'			
fino a 29	5	5	10
30 - 34	43	18	61
35 - 39	57	28	85
40 - 44	89	53	142
45 - 49	136	121	257
50 - 54	259	174	433
55 - 59	411	258	669
60 - 64	584	183	767
65 - 69	281	52	333
70 ed oltre	32	12	44
Totale	1.897	904	2.801
Età media	57,4	54,8	56,6

(a) Età in anni compiuti

COMMERCianti

**segue 9 - Pensioni vigenti al 31 dicembre 1992 ripartite
per classe di età, sesso e categoria**

Classi di età (a)	Maschi	Femmine	Complesso
	SUPERSTITI (b)		
0 - 4	5	1	6
5 - 9	30	35	65
10 - 14	98	102	200
15 - 19	240	217	457
20 - 24	136	175	311
25 - 29	39	124	163
30 - 34	54	463	517
35 - 39	139	1.081	1.220
40 - 44	270	2.314	2.584
45 - 49	524	4.436	4.960
50 - 54	1.051	8.206	9.257
55 - 59	1.652	12.613	14.265
60 - 64	2.524	17.887	20.411
65 - 69	3.854	23.119	26.973
70 - 74	4.177	22.828	27.005
75 - 79	4.841	20.654	25.495
80 - 84	5.201	18.361	23.562
85 - 89	2.763	8.390	11.153
90 - 94	997	2.452	3.449
95 e oltre	160	393	553
Totale	28.755	143.851	172.606
Età media	72,3	69,4	69,9

(a) Età in anni compiuti.

(b) Le indicazioni relative all'età e al sesso si riferiscono al coniuge ove questo sia compreso tra i beneficiari; all'orfano più anziano nel caso di pensione ai soli orfani.

COMMERCianti

10 - Pensioni vigenti al 31 dicembre 1992 ripartite per categoria e natura pensione

Categoria e natura della pensione	MASCHI		FEMMINE		COMPLESSO	
	Numero pensioni	Importo medio mensile (a)	Numero pensioni	Importo medio mensile (a)	Numero pensioni	Importo medio mensile (a)
		(lire)		(lire)		(lire)
Vecchiaia:	98.236	566.676	221.300	529.824	319.536	541.153
Titolari 1 sola pensione	88.019	575.807	149.890	559.357	237.909	565.443
Doppi titolari	9.364	519.543	71.167	469.024	80.531	474.898
Pensioni supplementari	853	141.852	243	119.342	1.096	136.861
Anzianità:	29.071	881.359	3.552	714.808	32.623	863.225
Titolari 1 sola pensione	28.436	882.965	3.293	718.797	31.729	865.927
Doppi titolari	635	809.449	259	664.093	894	767.338
Invalidità (b):	73.651	557.291	126.075	530.312	199.726	540.260
Titolari 1 sola pensione	66.072	562.629	80.814	564.321	146.886	563.559
Doppi titolari	7.535	513.338	45.256	469.634	52.791	475.872
Pensioni supplementari	44	68.182	5	49.600	49	66.286
Assegno di invalidità:	20.864	509.454	13.832	381.073	34.696	457.084
Titolari 1 sola pensione	20.357	508.130	12.527	387.483	32.884	462.170
Doppi titolari	507	562.629	1.305	319.540	1.812	364.790
Inabilità:	1.897	692.673	904	592.920	2.801	660.478
Titolari 1 sola pensione	1.827	696.771	833	602.641	2.660	667.293
Doppi titolari	70	585.714	71	478.873	141	531.915
Superstiti:	28.755	222.896	143.851	308.253	172.606	293.404
Titolari 1 sola pensione	5.561	480.669	56.427	535.648	61.988	530.715
Doppi titolari	23.186	161.132	87.078	161.930	110.264	160.777
Pensioni supplementari	8	46.125	346	49.133	354	49.065
Complesso:	252.474	557.236	509.514	464.752	761.988	495.198
Titolari 1 sola pensione	210.272	605.187	303.784	551.033	514.056	573.184
Doppi titolari	41.297	322.282	205.136	338.099	246.433	334.840
Pensioni supplementari	905	137.424	594	77.859	1.499	113.820

(a) Al netto delle maggiorazioni per familiari a carico

(b) Ante legge 222/1984

ISTITUTO NAZIONALE DELLA PREVIDENZA SOCIALE

—————
SEDE CENTRALE IN ROMA
—————

GESTIONE SPECIALE MINATORI

INDICAZIONI DI CARATTERE STATISTICO

(Allegato al Rendiconto dell'anno 1992)

6

XII LEGISLATURA - DISEGNI DI LEGGE E RELAZIONI - DOCUMENTI

GESTIONE MINATORI

Elementi caratteristici della gestione nel quinquennio 1988-1992

DESCRIZIONE	A N N I				
	1988	1989	1990	1991	1992
Aliquota contributiva percentuale a fine anno					
- Lav. sotterraneo	3,90	4,20	4,20	4,20	4,20
- Lav. superficie	1,95	2,10	2,10	2,10	2,10
Risultato d'esercizio (milioni di lire)	-16.385	-15.670	-18.888	-26.333	-25.156
Numero iscritti a fine anno	8.005	6.700	5.680	5.230	4.700
Monti retributivi (milioni di lire)	179.079	151.897	134.976	125.571	123.905
Retribuzione media annua (in lire) (a)	20.651.400	20.659.200	21.805.500	23.019.400	24.955.700
Numero pensioni vigenti a fine anno (b)	9.712	9.719	9.713	9.633	9.779
Pensione media in pagamento a fine anno (in lire) (b)	11.954.960	13.084.360	14.082.500	15.472.100	16.552.050
Rapporto iscritti-pensionati	0,8	0,7	0,6	0,5	0,5
Rapporto pensione media / retribuzione media x100	57,9	63,3	64,6	67,2	66,3

(a) Calcolata sulla media degli iscritti nel corso dell'anno.

(b) Valori di rendiconto risultanti dalle contabilizzazioni dell'anno modificate per tener conto delle relative integrazioni di competenza.

XII LEGISLATURA - DISEGNI DI LEGGE E RELAZIONI - DOCUMENTI

GESTIONE MINATORI

Pensioni contabilizzate alla fine dell'anno 1992
ripartite per anno di decorrenza e categoria

Anno di decorrenza	Vecchiaia		Superstiti		Complesso	
	Numero	Importo medio (a) mensile	Numero	Importo medio (a) mensile	Numero	Importo medio (a) mensile
1960	1	1.194	1	1.083	2	1.139
1961	10	1.228	5	1.062	15	1.172
1962	31	1.187	8	1.069	39	1.163
1963	27	1.187	1	846	36	1.102
1964	52	1.175	17	1.014	69	1.135
1965	81	1.241	20	982	101	1.180
1966	86	1.232	24	797	110	1.137
1967	113	1.243	35	1.017	148	1.189
1968	120	1.295	44	1.036	164	1.225
1969	245	1.369	32	1.004	277	1.326
1970	339	1.378	52	1.021	391	1.331
1971	317	1.395	66	1.023	383	1.331
1972	338	1.335	49	1.102	387	1.306
1973	299	1.339	64	1.070	363	1.292
1974	182	1.340	91	1.020	273	1.233
1975	161	1.356	101	971	262	1.208
1976	304	1.507	112	937	416	1.353
1977	235	1.530	110	994	345	1.359
1978	221	1.591	112	1.043	333	1.407
1979	161	1.579	118	1.027	279	1.345
1980	176	1.571	124	1.008	302	1.340
1981	257	1.590	141	941	398	1.360
1982	327	1.528	157	895	484	1.323
1983	245	1.615	149	871	394	1.333
1984	266	1.531	161	812	427	1.260
1985	289	1.544	158	811	447	1.285
1986	275	1.613	165	801	440	1.308
1987	220	1.608	177	818	397	1.256
1988	168	1.570	173	815	341	1.187
1989	194	1.497	191	829	385	1.166
1990	180	1.485	165	813	345	1.164
1991	155	1.575	189	846	344	1.175
1992	267	1.691	155	827	422	1.373
Totale	6.344	1.478	3.166	902	9.519	1.286

(a) Importi in migliaia di lire

GESTIONE MINATORI

1 - Pensioni contabilizzate alla fine dell'anno 1992
ripartite per classe d'importo

Classi di importo mensile (a)	Vecchiaia	Superstiti	Complesso
fino a 400	1	31	32
400 - 500	-	10	10
500 - 600	6	53	59
600 - 700	14	175	189
700 - 800	24	946	970
800 - 1000	70	900	970
1000 - 1200	804	896	1.700
1200 - 1400	1.943	123	2.066
1400 - 1600	1.799	27	1.826
1600 - 2000	1.307	14	1.321
2000 - 2500	280	-	280
2500 e oltre	96	-	96
TOTALE	6.344	3.175	9.519

(a) Valori in migliaia di lire

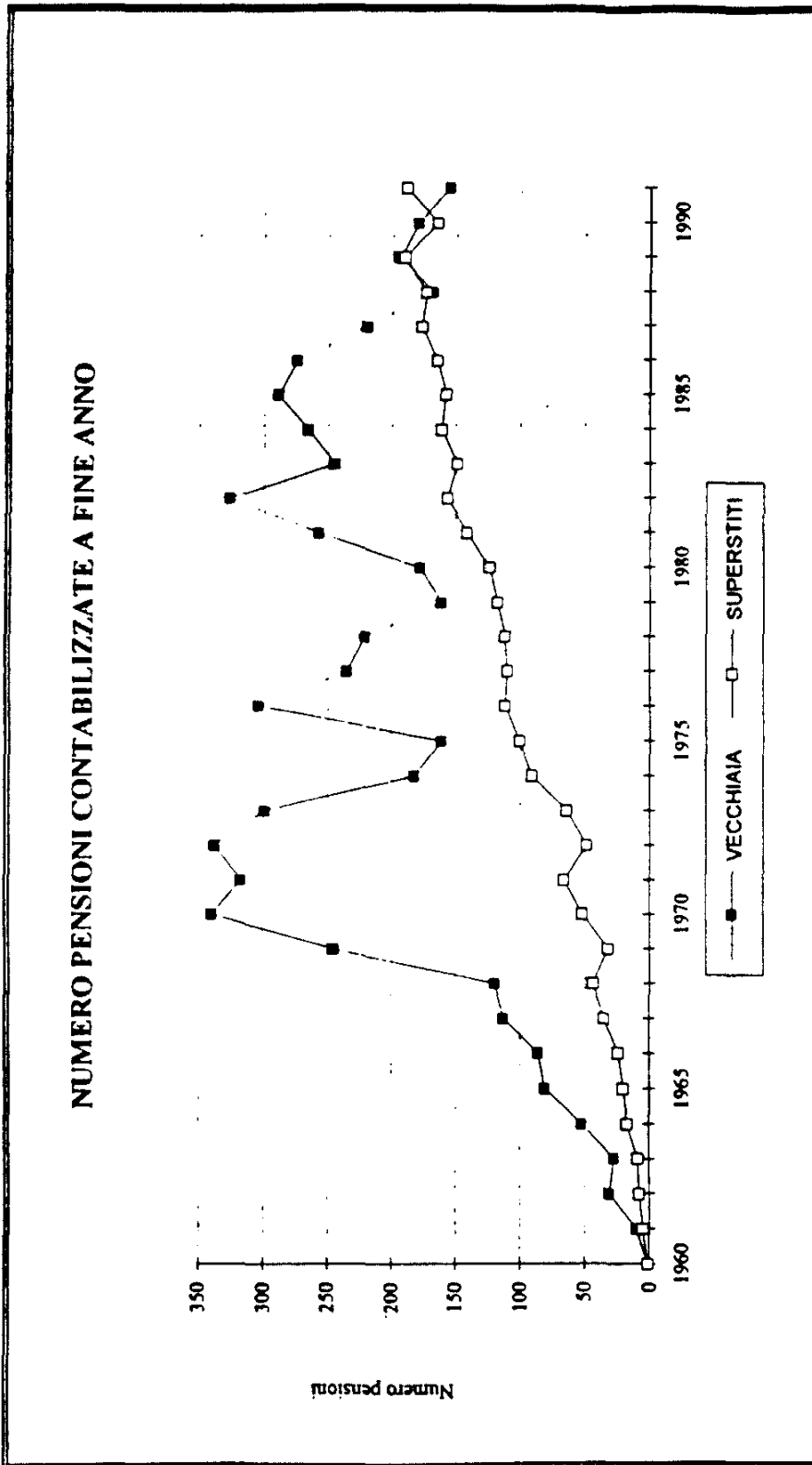
GESTIONE MINATORI

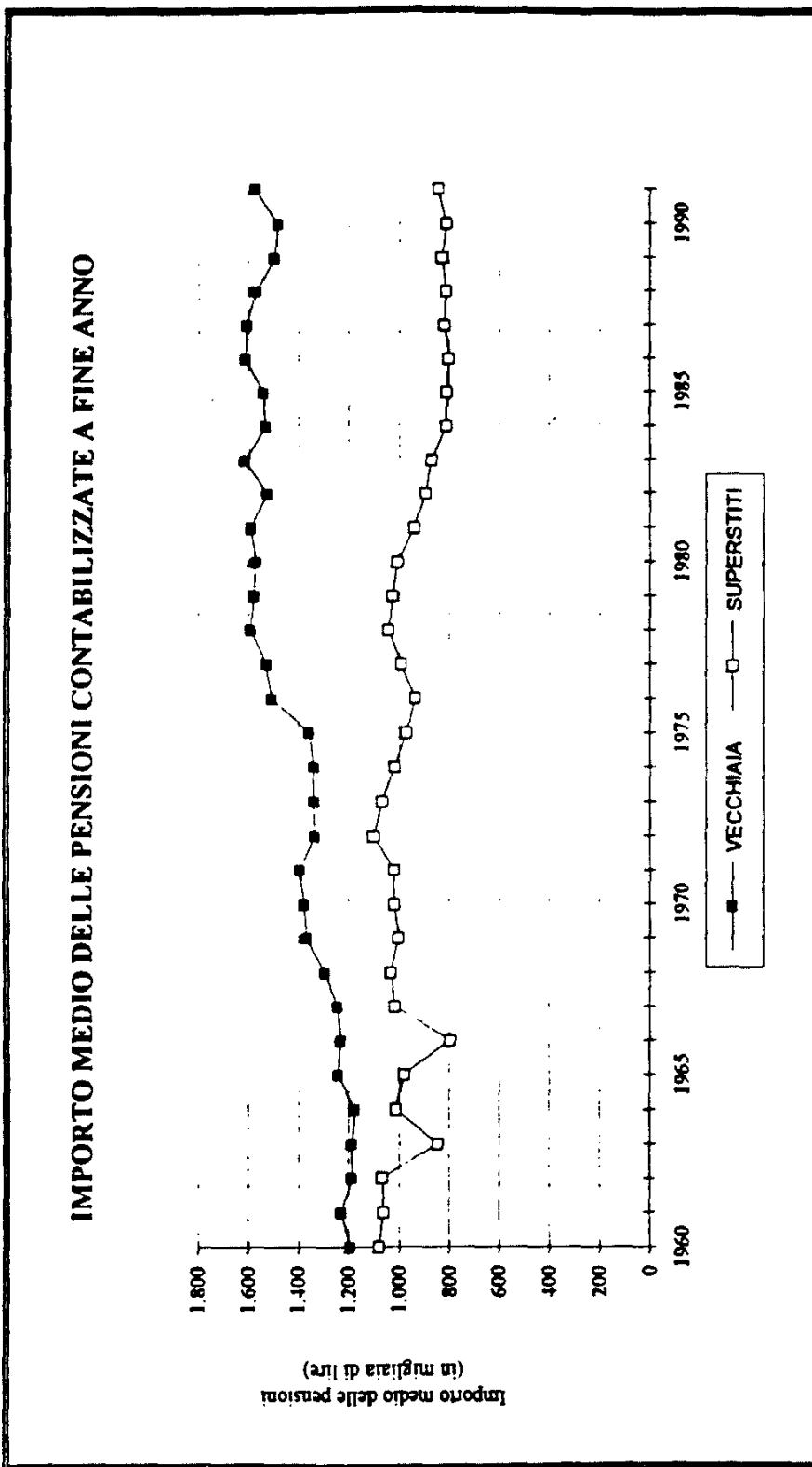
2 - Pensioni contabilizzate alla fine dell'anno 1992
ripartite per categoria e classe di età del titolare

Classi di età (a)	Vecchiaia	Superstiti	Complesso
fino a 44	4	25	29
da 45 a 49	143	32	175
da 50 a 54	546	55	601
da 55 a 59	979	101	1.080
da 60 a 64	1.092	208	1.300
da 65 a 69	1.002	393	1.395
da 70 a 74	799	517	1.316
da 75 a 79	734	692	1.426
da 80 a 84	641	754	1.395
da 85 a 89	360	366	726
90 e oltre	44	32	76
TOTALE	6.344	3.175	9.519

(a) Età in anni compiuti

XII LEGISLATURA - DISEGNI DI LEGGE E RELAZIONI - DOCUMENTI





ISTITUTO NAZIONALE DELLA PREVIDENZA SOCIALE

SEDE CENTRALE IN ROMA

**FONDO PERSONALE PUBBLICI SERVIZI
DI TRASPORTO**

INDICAZIONI DI CARATTERE STATISTICO

(Allegato al Rendiconto per l'anno 1992)

7

XII LEGISLATURA - DISEGNI DI LEGGE E RELAZIONI - DOCUMENTI

FONDO TRASPORTI

Elementi caratteristici della gestione nel quinquennio 1988-1992

DESCRIZIONE	A N N I				
	1988	1989	1990	1991	1992
Aliquota contributiva a fine anno (%)	29,43	29,09	34,39	35,58	36,18
Risultato d'esercizio (milioni di lire)	-67.066	-213.462	-92.742	14.966	-202.371
Patrimonio netto a fine anno (milioni di lire)	413.966	200.504	107.762	122.728	-79.643
Numero iscritti a fine anno	146.549	143.836	143.100	143.454	138.000 (c)
Monti retributivi (milioni di lire)	4.373.000	4.546.000	4.847.000	5.452.000	5.690.000 (c)
Retribuzione media (lire) (a)	29.874.000	31.310.000	33.784.000	38.054.000	40.433.000 (c)
Numero pensioni vigenti a fine anno (b)	93.451	96.652	99.498	101.528	106.209
Pensione media in pagamento a fine anno (lire) (b)	15.330.000	17.007.000	18.460.000	20.628.000	22.750.000
Rapporto iscritti-pensionati	1,6	1,5	1,4	1,4	1,3
Rapporto pensione media-retribuzione (%)	51,3	54,3	54,6	54,2	56,3

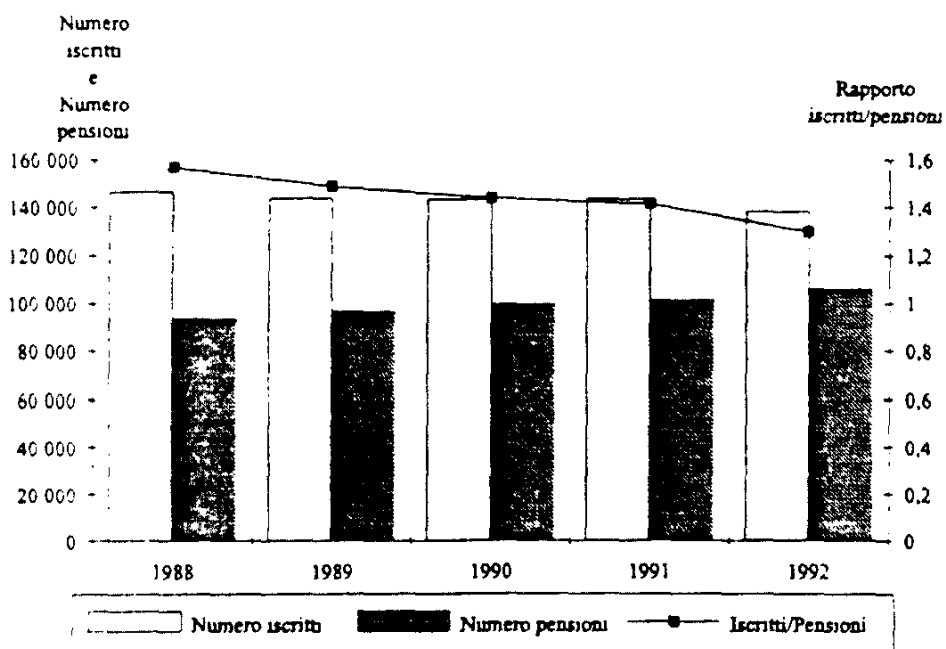
(a) Calcolata sulla media degli iscritti nel corso dell'anno.

(b) Valori di rendiconto comprensivi della integrazione di competenza.

(c) Dati stimati.

FONDO TRASPORTI

Numero degli iscritti e numero delle pensioni vigenti a fine anno
nel quinquennio 1988-1992



XII LEGISLATURA - DISEGNI DI LEGGE E RELAZIONI - DOCUMENTI

FONDO TRASPORTI

Aziende, iscritti e retribuzioni imponibili risultanti dalle denunce contributive (mod. DM 10/2) pervenute negli anni 1991 e 1992

Dimensione di azienda	Anno 1991					Anno 1992 (*)				
	Aziende	Iscritti a fine anno	N° medio iscritti per azienda	Retribuzioni totali (milioni di lire)	Retribuzioni medie individuali (a) (lire)	Aziende	Iscritti a fine anno	N° medio iscritti per azienda	Retribuzioni totali (milioni di lire)	Retribuzioni medie individuali (a) (lire)
Fino a 10	620	2.554	4,1	73.119	28.663.000	607	2.519	4,1	76.568	30.181.000
11 - 20	195	2.868	14,7	89.446	31.231.000	185	2.733	14,8	90.251	32.233.000
21 - 100	168	7.731	46,0	271.883	35.213.000	167	7.925	47,5	296.907	37.929.000
101 - 500	110	28.532	259,4	1.029.930	36.142.000	108	27.624	255,8	1.090.606	38.842.000
501 - 5.000	41	60.679	1.480,0	2.218.068	36.599.000	40	57.286	1.432,2	2.354.666	39.921.000
oltre 5.000	4	41.090	10.272,5	1.769.717	43.123.000	4	39.913	9.978,3	1.781.002	43.973.000
Totale	1.138	143.464	126,1	5.452.164	38.054.000	1.111	138.000	124,2	5.690.000	40.433.000

(*) Dati provvisori

(a) Calcolate sulla media degli iscritti nel corso dell'anno.

XII LEGISLATURA - DISEGNI DI LEGGE E RELAZIONI - DOCUMENTI

FONDO TRASPORTI

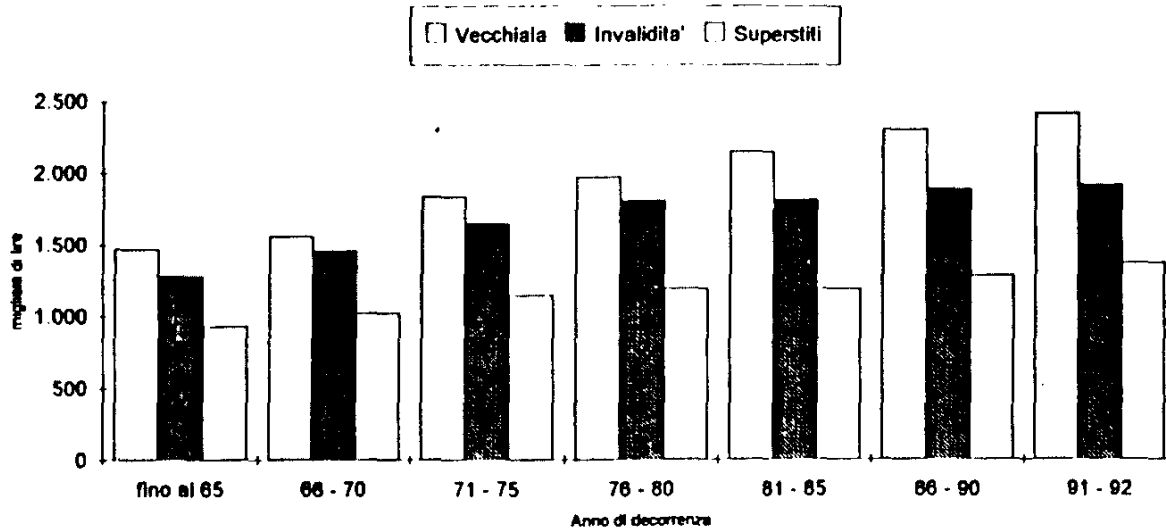
Pensioni vigenti al 31/12/92 ripartite per anno di decorrenza e categoria

Anni di decorrenza	VECCHIAIA		INVALIDITA'		SUPERSTITI				COMPLESSO	
	n.	importo medio mensile (migliaia di lire)	n.	importo medio mensile (migliaia di lire)	da assicurato		da pensionato (a)		n.	importo medio mensile (migliaia di lire)
fino al 1965	1.183	1.471	1.078	1.286	2.207	749	9.539	977	14.007	1.006
1966	354	1.510	187	1.420	161	909	1.021	1.017	1.723	1.152
1967	388	1.552	252	1.413	202	938	1.125	1.017	1.967	1.165
1968	427	1.552	288	1.494	212	985	1.129	1.040	2.056	1.204
1969	489	1.577	279	1.482	224	974	1.124	1.049	2.116	1.220
1970	630	1.593	215	1.485	263	1.044	965	1.048	2.073	1.258
1971	1.050	1.783	297	1.563	221	983	1.332	1.123	2.900	1.397
1972	2.411	1.868	167	1.445	226	1.041	1.923	1.203	4.727	1.543
1973	1.514	1.834	123	1.469	220	1.046	1.165	1.155	3.022	1.500
1974	1.675	1.885	358	1.698	261	1.059	1.178	1.190	3.472	1.568
1975	972	1.738	398	1.808	301	1.121	830	1.128	2.501	1.472
1976	1.344	1.840	295	1.798	303	1.151	842	1.158	2.784	1.554
1977	1.646	1.919	527	1.835	317	1.174	903	1.193	3.393	1.643
1978	1.644	1.992	532	1.795	281	1.195	804	1.192	3.261	1.694
1979	1.653	2.039	501	1.816	258	1.219	704	1.221	3.116	1.751
1980	1.725	2.059	404	1.788	262	1.212	566	1.226	2.957	1.788
1981	1.493	2.028	357	1.773	309	1.128	447	1.183	2.606	1.741
1982	1.676	2.121	349	1.801	294	1.148	441	1.237	2.760	1.836
1983	1.922	2.194	364	1.809	289	1.110	425	1.241	3.000	1.908
1984	1.792	2.187	345	1.839	286	1.121	370	1.270	2.793	1.914
1985	2.247	2.190	434	1.820	296	1.155	322	1.254	3.299	1.957
1986	2.613	2.282	559	1.901	258	1.193	332	1.328	3.762	2.067
1987	3.249	2.323	404	1.904	288	1.230	300	1.320	4.241	2.138
1988	5.934	2.321	389	1.938	300	1.250	314	1.385	6.937	2.211
1989	4.715	2.264	215	1.798	222	1.226	177	1.331	5.329	2.171
1990	4.484	2.318	190	1.811	237	1.258	111	1.344	5.022	2.227
1991	4.134	2.351	164	1.861	216	1.313	56	1.386	4.570	2.273
1992	1.980	2.557	103	2.002	119	1.471	10	1.408	2.212	2.467
Totale	55.344	2.131	9.774	1.703	9.033	1.042	28.455	1.094	102.606	1.707

(a) La decorrenza è riferita alla pensione diretta

FONDO TRASPORTI

Importo medio mensile delle pensioni vigenti al 31/12/92 ripartite per anno di decorrenza e categoria



XII LEGISLATURA - DISEGNI DI LEGGE E RELAZIONI - DOCUMENTI

FONDO TRASPORTI

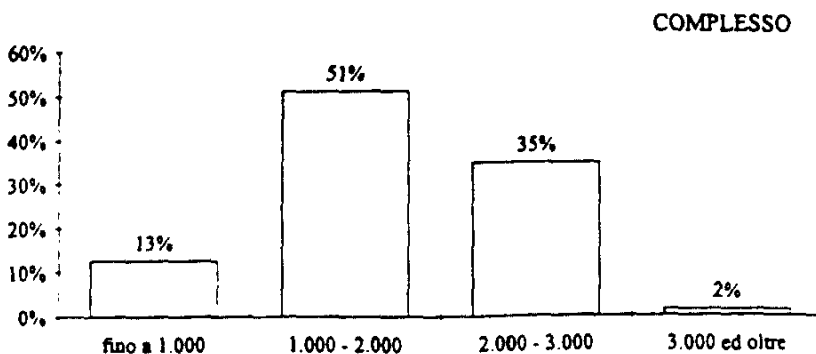
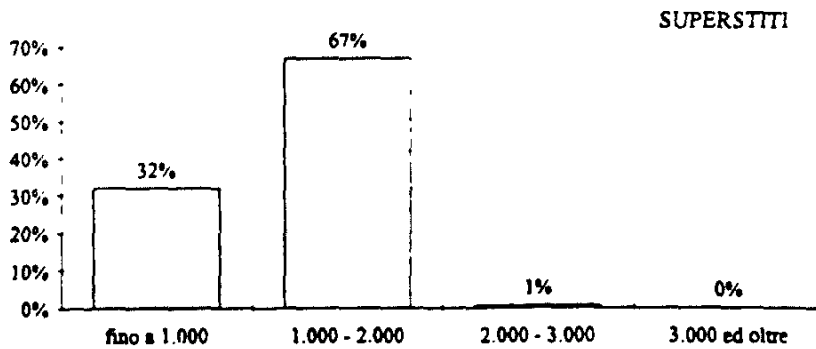
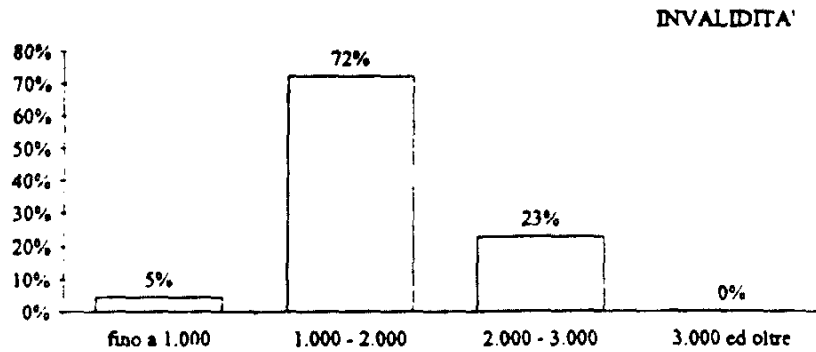
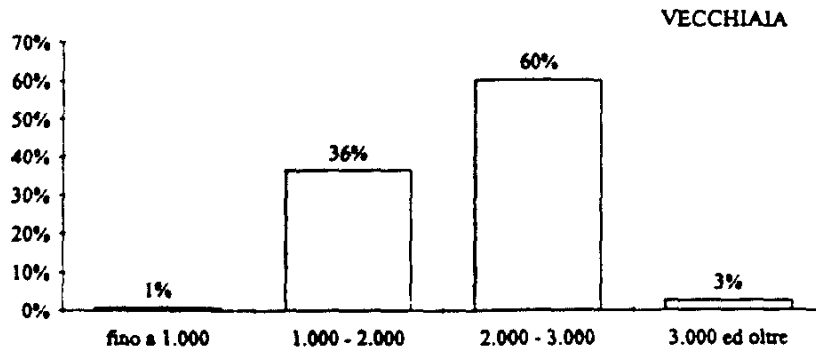
Pensioni vigenti al 31/12/92 ripartite per classi di importo della pensione mensile e per categoria

Classi di importo (migliaia di lire) (a)	VECCHIALA		INVALIDITA'		SUPERSTITI		COMPLESSO	
	n.	%	n.	%	n.	%	n.	%
fino a 600	197	0,4	204	2,1	4.849	12,9	5.250	5,1
600 - 800	102	0,2	154	1,6	2.358	6,3	2.614	2,5
800 - 1.000	167	0,3	92	0,9	4.883	13,0	5.142	5,0
1.000 - 1.200	918	1,7	518	5,3	10.841	28,9	12.277	12,0
1.200 - 1.400	2.202	4,0	1.196	12,2	9.663	25,8	13.061	12,7
1.400 - 1.600	3.073	5,5	1.519	15,5	3.339	8,9	7.931	7,7
1.600 - 1.800	5.302	9,6	1.906	19,5	902	2,4	8.110	7,9
1.800 - 2.000	8.601	15,5	1.947	19,9	394	1,1	10.942	10,7
2.000 - 2.200	9.857	17,8	1.289	13,2	135	0,4	11.281	11,0
2.200 - 2.400	9.996	18,1	610	6,2	68	0,2	10.674	10,4
2.400 - 2.600	7.606	13,7	218	2,2	28	0,1	7.852	7,7
2.600 - 2.800	4.044	7,3	70	0,7	10	0,0	4.124	4,0
2.800 - 3.000	1.774	3,2	30	0,3	4	0,0	1.808	1,8
3.000 e oltre	1.505	2,7	21	0,2	14	0,0	1.540	1,5
Totale	55.344	100,0	9.774	100,0	37.488	100,0	102.606	100,0
Importo medio mensile		2.131		1.703		1.082		1.707

(a) L'estremo superiore della classe è escluso

FONDO TRASPORTI

Pensioni vigenti al 31/12/92 ripartite per classi d'importo della pensione mensile e per categoria



XII LEGISLATURA - DISEGNI DI LEGGE E RELAZIONI - DOCUMENTI

FONDO TRASPORTI
Pensioni vigenti al 31/12/92 ripartite per categoria, sesso e classi di età del titolare
 (valori assoluti)

Classi di età (a)	VECCHIAIA			INVALIDITA'			SUPERSTITI (b)			COMPLESSO		
	Maschi	Femmine	Totale	Maschi	Femmine	Totale	Maschi	Femmine	Totale	Maschi	Femmine	Totale
	fino a 4	0	0	0	0	0	0	0	1	1	0	1
5 - 9	0	0	0	0	0	0	0	4	4	0	4	4
10 - 14	0	0	0	0	0	0	7	2	9	7	2	9
15 - 19	0	0	0	0	0	0	19	17	36	19	17	36
20 - 24	0	0	0	0	0	0	16	23	39	16	23	39
25 - 29	0	0	0	0	0	0	9	13	22	9	13	22
30 - 34	0	0	0	1	0	1	3	34	37	4	34	38
35 - 39	0	0	0	13	3	16	8	130	138	21	133	154
40 - 44	277	5	282	68	4	72	19	289	308	364	298	662
45 - 49	765	1	766	205	5	210	39	686	725	1.009	692	1.701
50 - 54	2.789	18	2.807	548	22	570	59	1.536	1.595	3.396	1.576	4.972
55 - 59	6.598	115	6.713	1.220	26	1.246	60	2.656	2.716	7.878	2.797	10.675
60 - 64	15.084	196	15.280	2.289	32	2.321	82	4.295	4.377	17.455	4.523	21.978
65 - 69	11.235	268	11.503	2.153	47	2.200	66	5.567	5.633	13.454	5.882	19.336
70 - 74	7.708	173	7.881	1.269	35	1.304	50	5.679	5.729	9.027	5.887	14.914
75 - 79	4.960	109	5.069	752	31	783	25	5.492	5.517	5.737	5.632	11.369
80 - 84	3.100	104	3.204	677	14	691	21	5.552	5.573	3.798	5.670	9.468
85 - 89	1.303	53	1.356	243	7	250	8	3.394	3.402	1.554	3.454	5.008
90 ed oltre	452	31	483	109	1	110	4	1.623	1.627	565	1.655	2.220
Totale	54.271	1.073	55.344	9.547	227	9.774	495	36.993	37.488	64.313	38.293	102.606
Età media	66,9	70,1	67	66,9	66,7	66,9	57,9	72,3	72,1	66,8	72,2	68,8

(a) Età in anni compiuti

(b) Le indicazioni relative alle età si riferiscono al coniuge ove questo sia compreso tra i beneficiari, all'orfano più giovane nel caso di pensione a orfani soli

XII LEGISLATURA - DISEGNI DI LEGGE E RELAZIONI - DOCUMENTI

FONDO TRASPORTI
Penzioni vigenti al 31/12/92 ripartite per categoria, sesso e classi di età del titolare
 (valori percentuali)

Classi di età (a)	VECCHIAIA			INVALIDITA'			SUPERSTITI (b)			COMPLESSO		
	Maschi	Femmine	Totale	Maschi	Femmine	Totale	Maschi	Femmine	Totale	Maschi	Femmine	Totale
	fino a 4	0,0	0,0	0,0	0,0	0,0	0,0	0,0	0,0	0,0	0,0	0,0
5 - 9	0,0	0,0	0,0	0,0	0,0	0,0	0,0	0,0	0,0	0,0	0,0	0,0
10 - 14	0,0	0,0	0,0	0,0	0,0	0,0	1,4	0,0	0,0	0,0	0,0	0,0
15 - 19	0,0	0,0	0,0	0,0	0,0	0,0	3,8	0,0	0,1	0,0	0,0	0,0
20 - 24	0,0	0,0	0,0	0,0	0,0	0,0	3,2	0,1	0,1	0,0	0,1	0,0
25 - 29	0,0	0,0	0,0	0,0	0,0	0,0	1,8	0,0	0,1	0,0	0,0	0,0
30 - 34	0,0	0,0	0,0	0,0	0,0	0,0	0,6	0,1	0,1	0,0	0,1	0,0
35 - 39	0,0	0,0	0,0	0,1	1,3	0,2	1,6	0,4	0,4	0,0	0,3	0,2
40 - 44	0,5	0,5	0,5	0,7	1,8	0,7	3,8	0,8	0,8	0,6	0,8	0,6
45 - 49	1,4	0,1	1,4	2,1	2,2	2,1	7,9	1,9	1,9	1,6	1,8	1,7
50 - 54	5,1	1,7	5,1	5,7	9,7	5,8	11,9	4,2	4,2	5,3	4,1	4,8
55 - 59	12,2	10,7	12,1	12,8	11,5	12,7	12,1	7,2	7,2	12,2	7,3	10,4
60 - 64	27,8	18,3	27,6	24,0	14,1	23,7	16,6	11,6	11,6	27,1	11,8	21,4
65 - 69	20,7	25,0	20,8	22,6	20,7	22,5	13,3	15,0	15,0	20,9	15,4	18,8
70 - 74	14,2	16,1	14,2	13,3	15,4	13,3	10,1	15,4	15,3	14,0	15,4	14,5
75 - 79	9,1	10,2	9,2	7,9	13,7	8,0	5,1	14,8	14,7	8,9	14,7	11,1
80 - 84	5,7	9,7	5,8	7,1	6,2	7,1	4,2	15,0	14,9	5,9	14,8	9,2
85 - 89	2,4	4,9	2,5	2,5	3,1	2,6	1,6	9,2	9,1	2,4	9,0	4,9
90 ed oltre	0,8	2,9	0,9	1,1	0,4	1,1	0,8	4,4	4,3	0,9	4,3	2,2
Totale	100,0	100,0	100,0	100,0	100,0	100,0	100,0	100,0	100,0	100,0	100,0	100,0
Età media	66,9	70,1	67	66,9	66,7	66,9	57,9	72,3	72,1	66,8	72,2	68,8

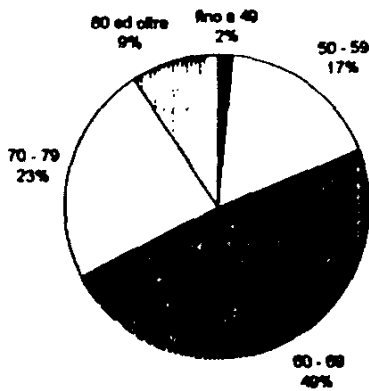
(a) Età in anni compiuti

(b) Le indicazioni relative alle età si riferiscono al coniuge ove questo sia compreso tra i beneficiari, all'orfano più giovane nel caso di pensione a orfani soli

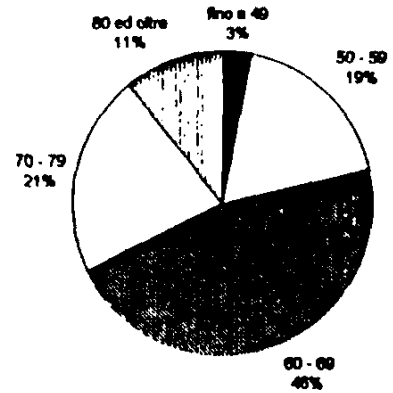
FONDO TRASPORTI

Pensioni vigenti al 31/12/92 ripartite per classi di età e per categoria

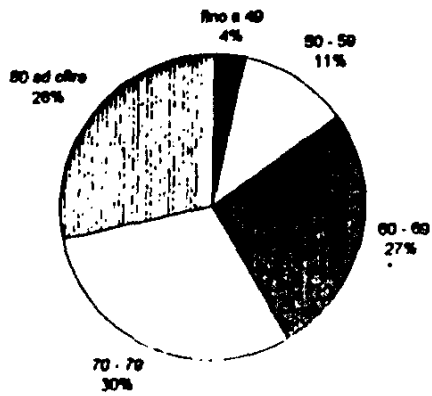
VECCHIAIA



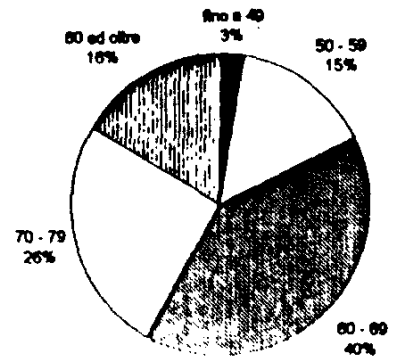
INVALIDITA'



SUPERSTITI



COMPLESSO



XII LEGISLATURA - DISEGNI DI LEGGE E RELAZIONI - DOCUMENTI

**PENSIONI VIGENTI ALL'APRILE 1993 LIQUIDATE AI SENSI DELLA L.270/1988
RIPARTITE PER CATEGORIA, ANNO DI DECORRENZA E TIPO DI LIQUIDAZIONE**

Anno di	Tipo liquidazione	PENSIONI DI VECCHIAIA			PENSIONI AI SUPERSTITI DA PENSIONATO		
		N°	Importo medio mensile pensione al netto trattenuta	Importo medio mensile trattenuta (*)	N°	Importo medio mensile pensione al netto trattenuta	Importo medio mensile trattenuta (*)
1988	Definitiva	2.437	2.315.000	100.000	93	1.462.000	54.000
	Provvisoria	53	2.043.000	-	16	1.133.000	-
	Totale	2.490	2.309.000	-	109	1.414.000	-
1989	Definitiva	1.670	2.159.000	191.000	38	1.343.000	89.000
	Provvisoria	58	1.673.000	-	10	1.173.000	-
	Totale	1.728	2.143.000	-	48	1.308.000	-
1990	Definitiva	1.232	2.077.000	241.000	17	1.402.000	185.000
	Provvisoria	130	1.537.000	-	12	981.000	-
	Totale	1.362	2.025.000	-	29	1.228.000	-
1991	Definitiva	844	2.001.000	282.000	5	1.572.000	232.000
	Provvisoria	206	1.352.000	-	5	1.000.000	-
	Totale	1.050	1.874.000	-	10	1.286.000	-
1992	Definitiva	109	1.789.000	274.000	1	870.000	146.000
	Provvisoria	6	961.000	-	-	-	-
	Totale	115	1.746.000	-	1	870.000	-
Totale	Definitiva	6.292	2.176.000	179.000	154	1.426.000	83.000
	Provvisoria	453	1.522.000	-	43	1.084.000	-
	Totale	6.745	2.132.000	-	197	1.352.000	-

N.B. Per l'anno 1992 risultano ancora da liquidare le pensioni di 1.129 agenti.

(*) La trattenuta mensile a carico dei pensionati è operata in sede di liquidazione definitiva della pensione per tutta la durata del periodo di anticipazione attribuito al pensionato. E' calcolata sulla retribuzione imponibile maturata nell'ultimo mese di servizio applicando l'aliquota in vigore a carico del lavoratore.



Doc. N° 5000

**RENDICONTI GENERALI
PER L'ANNO 1992
RELAZIONE DEL
DIRETTORE GENERALE**

PREMESSA

1.1

RELAZIONE DEL DIRETTORE GENERALE

1. I RISULTATI DEL BILANCIO CONSUNTIVO 1992

Per consentire una immediata valutazione sull'andamento della gestione finanziaria - di competenza e di cassa - e della gestione economico-patrimoniale relativo all'anno 1992, si ritiene utile anticipare nel prospetto che segue i principali dati di sintesi posti a raffronto con i corrispondenti valori del triennio precedente.

In altro prospetto i risultati consuntivi accertati per l'anno 1992 sono posti a raffronto con le valutazioni previsionali iniziali ed i successivi aggiornamenti deliberati dal Consiglio di Amministrazione.

XII LEGISLATURA - DISEGNI DI LEGGE E RELAZIONI - DOCUMENTI

**ANDAMENTO DELLA GESTIONE FINANZIARIA
ED ECONOMICO-PATRIMONIALE**

(in miliardi di lire)

A G G R E G A T I	1989	1990	1991	1992
<u>GESTIONE FINANZIARIA COMPETENZA</u>				
1. DISAVANZO DI PARTE CORRENTE.....	- 5.114	- 12.131	- 5.756	- 5.883
2. SALDO NETTO DA FINANZIARE	- 6.507	- 11.383	- 6.243	- 6.362
3. DISAVANZO COMPLESSIVO	- 6.490	- 11.325	- 6.255	- 6.406
<u>GESTIONE FINANZIARIA DI CASSA</u>				
1. DIFFERENZIALE	46.341	54.024	(1) 58.268	(2) 64.114
2. APPORTI DELLO STATO				
. Trasferimenti di bilancio	30.044	44.397	39.799	47.135
. Anticipazioni Tesoreria	15.390	9.715	18.535	17.300
TOTALE APPORTI DELLO STATO	45.434	54.112	58.334	64.435
3. APPORTI DELL'INPS (3)	907	88	66	321
TOTALE COPERTURA	46.341	54.024	58.268	64.114
4. TETTO LEGGE FINANZIARIA	39.770	47.000	58.500	60.500
5. VARIAZIONI RISPETTO AGLI APPORTI DELLO STATO PREVISTI DALLA LEGGE FINANZIARIA	+ 5.664	+ 7.112	- 166	(4)+ 171
<u>GESTIONE ECONOMICO-PATRIMONIALE</u>				
1. DISAVANZO ECONOMICO DI ESERCIZIO	- 9.905	- 8.648	- 1.357	- 4.511
- Gestioni previdenziali	+ 155	+ 1.266	+ 7.262	+ 3.594
- Gestione interventi dello Stato	- 10.060	- 9.914	- 8.619	- 8.105
2. SITUAZIONE PATRIMONIALE NETTA AL 31 DICEMBRE ..	- 6.682	- 15.330	- 16.687	- 21.198
- Gestioni previdenziali	+ 4.017	+ 5.283	+ 12.545	+ 16.139
- Gestione interventi dello Stato	- 10.669	- 20.613	- 29.232	- 37.337

- (1) Compreso il pagamento al Servizio sanitario nazionale di una anticipazione di 2.500 mld. sul saldo dell'anno 1991 da pagare nel 1992.
- (2) Compresi 3.764 mld. di pagamenti - di cui 3.515 mld. al Servizio sanitario nazionale e 249 mld. allo Stato per contributi ex GESCAL - per adeguamento degli acconti 1992 dal 90% al 100% dei contributi riscossi dall'INPS a norma del decreto interministeriale 11 dicembre 1992, n. 168020.
- (3) Riduzione (+), o Aumento (-) delle giacenze di cassa.
- (4) Esclusi 3.764 mld. trasferiti al Servizio sanitario nazionale e allo Stato (cfr. precedente nota 2) che non incidono sul fabbisogno del settore pubblico allargato.

XII LEGISLATURA - DISEGNI DI LEGGE E RELAZIONI - DOCUMENTI

**ANDAMENTO DELLA GESTIONE FINANZIARIA
ED ECONOMICO-PATRIMONIALE DELL'ESERCIZIO 1992**

(in miliardi di lire)

. Data deliberazione Consiglio amministrazione	BILANCIO DI PREVISIONE				BILANCIO CONSUMITIVO
	29.11.91 (1)	29.11.91 (2)	05.06.92	11.12.92 (3)	
<u>GESTIONE FINANZIARIA COMPETENZA</u>					
1. DISAVANZO DI PARTE CORRENTE.....	- 9.977	- 5.530	- 9.536	- 10.718	- 5.883
2. SALDO NETTO DA FINANZIARE	- 10.666	- 6.219	- 10.234	- 11.262	- 6.362
3. DISAVANZO COMPLESSIVO	- 10.667	- 6.220	- 10.235	- 11.263	- 6.406
4. ENTRATE CONTRIBUTIVE	160.074	163.253	160.617	158.379	162.125
5. PRESTAZIONI ISTITUZIONALI	166.374	166.246	167.024	166.763	166.032
- di cui Rate di pensione	150.377	150.474	151.090	150.842	150.528
6. TRASFERIMENTI PASSIVI	42.970	41.820	41.475	40.465	42.039
<u>GESTIONE FINANZIARIA DI CASSA</u>					
1. DIFFERENZIALE	62.300	58.000	60.500	65.614	64.114
2. APPORTI DELLO STATO	62.300	58.000	60.500	65.614	64.435
. Trasferimenti di bilancio	48.863	48.863	47.730	46.394	47.135
. Anticipazioni Tesoreria	13.437	9.137	12.770	19.220	17.300
3. APPORTI DELL'INPS (4)	0	0	0	0	- 321
TOTALE COPERTURA	62.300	58.000	60.500	65.614	64.114
4. TETTO LEGGE FINANZIARIA	(5) 58.000		60.500		
<u>GESTIONE ECONOMICO-PATRIMONIALE</u>					
1. DISAVANZO ECONOMICO DI ESERCIZIO	- 7.290	- 2.843	- 6.849	- 8.948	- 4.511
2. SITUAZIONE PATRIMONIALE NETTA AL 31.12	- 27.781	- 23.334	- 27.340	- 25.635	- 21.198
				(6)	

(1) Bilancio di previsione formale.

(2) Bilancio di previsione programmatico.

(3) Bilancio di previsione assestato.

(4) Riduzione (+), o Aumento (-) delle giacenze di cassa.

(5) Apporto previsto dal disegno di legge finanziaria 1992.

(6) Tiene conto delle risultanze accertate a seguito dell'approvazione del rendiconto 1991.

La **GESTIONE FINANZIARIA DI COMPETENZA** si è chiusa con un disavanzo di :

- * 6.406 mld., nel **COMPLESSO**, quale differenziale di
251.951 mld. di entrate complessive accertate
258.357 mld. di spese complessive impegnate.
- * 6.362 mld., per il **SALDO NETTO DA FINANZIARE**, quale differenziale di
229.287 mld. di entrate finali accertate
235.649 mld. di spese finali impegnate
- * 5.883 mld., per la **PARTE CORRENTE**, quale differenziale di
216.221 mld. di entrate correnti accertate
222.104 mld. di spese correnti impegnate

Le **ENTRATE CONTRIBUTIVE** sono state accertate in 162.125 mld., con una crescita del 9,9% rispetto a 147.526 mld. del 1991, e riguardano i contributi a carico dei datori di lavoro e/o degli iscritti, di cui :

- * 121.014 mld. per il finanziamento delle gestioni previdenziali e assistenziali amministrare dall'INPS, con una crescita del 13,3% rispetto a 106.803 mld. del 1991;
- * 41.103 mld. accertati per conto dello Stato - di cui 37.315 mld. del Servizio sanitario nazionale - con una crescita dell'1% rispetto a 40.712 mld. del 1991 che risente, tra l'altro, dell'ulteriore esonero contributivo riconosciuto alle aziende in luogo della fiscalizzazione e degli effetti della sentenza della Corte Costituzionale n. 256 del 1° giugno 1992 che ha dichiarato illegittimo il minimale di reddito imponibile previsto dalla legge 407/1990 ai fini del cal-

XII LEGISLATURA - DISEGNI DI LEGGE E RELAZIONI - DOCUMENTI

colo dei contributi di pertinenza del Servizio sanitario nazionale dovuti dai lavoratori autonomi (coltivatori diretti, mezzadri e coloni, artigiani, esercenti attività commerciali e liberi professionisti);

- * 8 mld. accertati per conto di altri Enti, con una contrazione del 27,3% rispetto a 11 mld. del 1991.

Per quanto attiene al gettito contributivo accertato per conto dello Stato e di altri Enti, i relativi ammontari sono influenti sul risultato di gestione dell'Istituto in quanto gli stessi rappresentano partite di giro.

ENTRATE CONTRIBUTIVE

(dati finanziari di competenza in miliardi di lire)

	1989	1990	1991	1992	Var. % 92/91
1. CONTRIBUTI DI PERTINENZA DELLE GESTIONI PREVIDENZIALI E ASSISTENZIALI DELL'DPS	86.263	92.293	106.803	121.014	+ 13,3 %
2. CONTRIBUTI DI PERTINENZA DELLO STATO ..	32.180	40.184	40.712	41.103	+ 1,0 %
2.1. Contributi del Servizio sanitario nazionale	28.846	36.383	36.862	37.315	+ 1,2 %
2.2. Altri contributi (1)	3.334	3.801	3.850	3.788	- 1,6 %
3. CONTRIBUTI DI PERTINENZA DI ALTRI ENTI (2)	3	23	11	8	- 27,3 %
COMPLESSO ENTRATE CONTRIBUTIVE	118.446	132.500	147.526	162.125	+ 9,9 %

- (1) Contributi ex GESCAL, ex ENIOLI, Asili nido, Fondo rotazione, Finanziamento integrativo gestione progetti speciali e contributi risanamento CODM (fino al 31 dicembre 1990).
- (2) Contributi di malattie per periodi contributivi fino al 31 dicembre 1978 di pertinenza degli ex Enti mutualistici disciolti da trasferire all'Ufficio liquidazione Enti del Ministero del tesoro e Contributi per il trattamento di fine rapporto degli ex addetti alle abolite imposte di consumo da trasferire all'INA.

Sul **gettito contributivo dei lavoratori dipendenti** hanno inciso diversi ordini di cause di cui, in sintesi, si evidenziano :

- * l'ulteriore esonero contributivo riconosciuto alle aziende in luogo della fiscalizzazione dei contributi di pertinenza del Servizio sanitario nazionale;
- * la mancata corresponsione dal 1° maggio 1992, dello scatto della contingenza;
- * il blocco dei rinnovi contrattuali dell'area pubblica e delle contrattazioni integrative aziendali;
- * l'adeguamento delle retribuzioni minime imponibili;
- * l'andamento dell'occupazione e del numero degli iscritti;
- * l'aumento dello 0,60% dell'aliquota contributiva IVS a carico dei lavoratori dipendenti disposta con effetto dal 1° luglio 1992;
- * l'aumento dello 0,05% dell'aliquota contributiva destinata alla copertura dei trattamenti di fine rapporto;
- * l'aumento di aliquote contributive dei fondi speciali di previdenza destinate alla copertura dei miglioramenti delle "pensioni d'annata";
- * il maggior concorso delle aziende alla copertura degli oneri per i pensionamenti anticipati;

Sul gettito dei contributi degli artigiani e degli esercenti attività commerciali hanno influito :

- l'adeguamento del limite minimo di reddito imponibile calcolato ai sensi della legge 2 agosto 1990, n. 233, rideterminato includendo, a decorrere dal 1° gennaio 1992, l'importo di £. 1.300.000 fissato dalla legge 31 dicembre 1991, n. 415;
- * l'aumento dell'1% dell'aliquota contributiva IVS con effetto dal 1° luglio 1992;
- * la crescita dei redditi aziendali imponibili ai fini contributivi;
- * il numero degli iscritti che è risultato pari a : 1.847.596 per gli artigiani (1.859.224 nel 1991), e a 1.677.265 per gli esercenti attività commerciali (1.670.119 nel 1991);
- * la sentenza della Corte Costituzionale n. 256 del 1° giugno 1992 che ha dichiarato illegittimo il minimale di reddito imponibile previsto dalla legge 407/1990 ai fini del calcolo dei contributi di pertinenza del Servizio sanitario nazionale.

Sul gettito dei contributi dei coltivatori diretti, mezzadri e coloni hanno influito :

- * la riduzione di alcune aliquote contributive disposte in favore della categoria;
- * l'aumento dell'1% dell'aliquota contributiva IVS con effetto dal 1° luglio 1992;

XII LEGISLATURA - DISEGNI DI LEGGE E RELAZIONI - DOCUMENTI

- * il numero degli iscritti che è risultato pari a 951.827 (1.100.000 nel 1991);
- * la citata sentenza della Corte Costituzionale n. 256 del 1° giugno 1992.

I TRASFERIMENTI DAL BILANCIO DELLO STATO sono stati accertati in 49.511 mld., con un incremento del 5,3% rispetto a 47.002 mld. del 1991, e riguardano il concorso dello Stato alla copertura di oneri non previdenziali ex art. 37 della legge 9 marzo 1989, n. 88.

**TRASFERIMENTI DAL BILANCIO DELLO STATO
A COPERTURA DI ONERI NON PREVIDENZIALI**

(dati finanziari di competenza in miliardi di lire)

	1989	1990	1991	1992	Var. % 92/91
TRASFERIMENTI A COPERTURA DI :					
* ONERI PENSIONISTICI	27.886	29.229	33.190	34.800	+ 4,9
* ONERI PER IL MANTENIMENTO DEL SALARIO ..	2.776	1.466	1.433	1.424	- 0,6
* ONERI PER I TRATTAMENTI DI FAMIGLIA	4.412	4.566	3.307	3.362	+ 1,7
* ONERI PER SGRAVI CONTRIBUTIVI	6.756	7.503	8.322	9.144	+ 9,9
* ONERI PER LA FISCALIZZAZIONE	3.783	2.176	197	28	- 85,8
* ONERI DIVERSI E ALTRI INTERVENTI	556	554	553	753	+ 36,2
COMPLESSO	46.169	45.494	47.002	49.511	+ 5,3

Con riferimento ai trasferimenti di bilancio a copertura di oneri pensionistici, nella tabella che segue si riporta l'analisi degli apporti dello Stato dell'anno 1992.

XII LEGISLATURA - DISEGNI DI LEGGE E RELAZIONI - DOCUMENTI

**TRASFERIMENTI DAL BILANCIO DELLO STATO
NELL'ANNO 1992 A COPERTURA DI ONERI PENSIONISTICI**

(dati finanziari di competenza in miliardi di lire)

01. PENSIONI SOCIALI AI CITTADINI ULTRASSENNI SPROVVISTI DI REDDITO E ALTRE EROGAZIONI PENSIONISTICHE (MAGGIORAZIONE SOCIALE DEI TRATTAMENTI MINIMI DI PENSIONE - INTEGRAZIONE AL TRATTAMENTO MINIMO DELL'ASSEGNO ORDINARIO D'INVALIDITA' - ASSEGNI VITAZIONI A EX DIPENDENTI DELLO STATO E DI ALTRE AMMINISTRAZIONI AUTONOME)	4.770
02. QUOTA PARTE DI CIASCUNA MENSILITA' DI PENSIONE (FPLD - CDCM- ARTIGIANI - COMMERCIANTI - MINATORI) - ART. 37, TERZO COMMA, LETTERA C, LEGGE 88/1989	20.657
03. QUOTA PARTE RATE PENSIONE (FPLD -CDCM - CLERO) - ART. 11, LEGGE 54/1982	2.427
04. QUOTA PARTE RATE PENSIONE DEL FONDO CLERO - ART. 21, L. 903/73	9
05. QUOTA PARTE PENSIONI COLTIVATORI DIRETTI, COLONI E MEZZADRI CON DECORRENZA ANTE 1989 - ART. 37, SESTO COMMA, LEGGE 88/1989 (PROGRESSIVA ASSUNZIONE ONERI)	796
06. RIVALUTAZIONE DELLE PENSIONI D'ANNATA (FPLD - MINATORI - FONDI SPECIALI) LEGGE 59/1991	1.956
07. PENSIONAMENTI ANTICIPATI (FPLD - MINATORI - FONDO TRASPORTI - FONDO ESATTORIALI)	(1) 2.308
08. MIGLIORAMENTI PENSIONI SUPERIORI AL TRATTAMENTO MINIMO (FPLD - MINATORI) ART. 3 LEGGE 544/1988	650
09. MAGGIORAZIONE PENSIONE EX COMBATTENTI - ART. 6, LEGGE 140/1985 E ART. 6, LEGGE 544/1988	1.100
10. ASSEGNI TEMPORANEI AI CITTADINI ITALIANI RIMPATRIATI DALLA LIBIA - ART. 18, D.L. 622/70	10
11. QUOTE DI PENSIONI AFFERENTI AI PERIODI LAVORATIVI PRESTATI PRESSO LE FORZE ARMATE ALLEATE E UNRRA IN ITALIA - D.L. 505/1944	1
12. COPERTURA DISAVANZO DI ESERCIZIO DEL FONDO DI PREVIDENZA DEL PERSONALE DEGLI ENTI DEL PORTO DI GENOVA E DI TRIESTE	78
13. QUOTE PENSIONI CONNESSE ALLA MAGGIORE ANZIANITA' ASSICURATIVA RICONOSCIUTA AGLI ISCRITTI DEL FONDO DEGLI ADDETTI ALLE ABOLITE IMPOSTE DI CONSUMO	8
14. PENSIONI DELLE OSTETRICHE	12
15. QUOTA PARTE RATE DI PENSIONE EROGATE IN REGIME DI CONVENZIONE ITALO/VENEZUELANA	18
TOTALE	34.800

(1) Di cui 1.000 mld. ai fini della progressiva assunzione degli oneri - Art. 37, comma quinto, legge 88/1989.

XII LEGISLATURA - DISEGNI DI LEGGE E RELAZIONI - DOCUMENTI

Le **PRESTAZIONI ISTITUZIONALI** sono state impegnate per 166.032 mld. con una crescita dell'11,5% rispetto a 148.909 mld. del 1991 e riguardano :

- * 150.528 mld. di rate di pensione e connessi trattamenti di famiglia con una crescita dell'11,7% rispetto a 134.811 mld. del 1991;
- * 15.504 mld. di prestazioni temporanee economiche con una crescita del 10% rispetto a 14.098 mld. del 1991.

PRESTAZIONI ISTITUZIONALI

(dati finanziari di competenza in miliardi di lire)

	1989	1990	1991	1992	Var. % 92/91
1. RATE DI PENSIONE E CONNESSI TRATTAMENTI DI FAMIGLIA	110.355	122.460	134.811	150.528	+ 11,7 %
2. PRESTAZIONI TEMPORANEE ECONOMICHE	12.550	14.057	14.098	15.504	+ 10,0 %
TOTALE GENERALE ...	122.905	136.517	148.909	166.032	+ 11,5 %

Sulla crescita netta della spesa per prestazioni istituzionali, ed in particolare delle rate di pensione, hanno contribuito vari fattori, tra cui :

- * il maggior numero delle pensioni in pagamento rispetto al 1991;
- * i più elevati importi medi nell'anno connessi al maggior numero di nuove pensioni (compresi i pensionamenti anticipati)

liquidate nell'anno;

- * l'aggiornamento delle pensioni in essere ricostituite nello anno. In particolare, per i lavoratori autonomi l'aggiornamento ha comportato - in applicazione della legge 2 agosto 1990, n. 233 - la riliquidazione delle pensioni aventi decorrenza tra il 1° gennaio 1982 e il 30 giugno 1990;
- * la rivalutazione delle "pensioni d'annata" per la parte di miglioramenti previsti per l'anno 1992:
- * la perequazione delle pensioni che ha comportato :
 - la corresponsione nel 1992 dei conguagli per perequazione definitiva dell'anno 1991 i cui tassi d'incremento, fissati in via programmatica nel 2,6% dal 1° maggio e nel 2,3% dal 1° novembre 1991, sono stati definitivamente accertati in 4,3% dal 1° maggio e in 3,5% dal 1° novembre 1991;
 - l'aumento dello 0,4%, dal 1° gennaio 1992, a titolo di dinamica salariale reale;
 - l'aumento del 2,6%, dal 1° maggio 1992, a titolo di adeguamento al costo della vita;
- * la sospensione dell'aumento dal 1° novembre 1992 per perequazione disposta con l'art. 2 del decreto-legge 19 settembre 1992, n. 384 convertito nella legge 14 novembre 1992, n. 438;
- * il blocco a partire dal 19 settembre 1992 della liquidazione delle pensioni di anzianità per effetto del citato provvedimento.

XII LEGISLATURA - DISEGNI DI LEGGE E RELAZIONI - DOCUMENTI

I **TRASFERIMENTI PASSIVI CORRENTI** sono risultati pari a 42.039 mld. con un incremento dello 0,1% rispetto a 42.011 mld. del 1991 e hanno riguardato :

- * 41.469 mld. di trasferimenti allo Stato di cui 37.083 mld. per contributi e altre somme destinate al finanziamento del Servizio sanitario nazionale;
- * 570 mld. di trasferimenti diversi di cui 529 mld. destinati ad altri Enti previdenziali per la copertura di periodi assicurativi.

TRASFERIMENTI PASSIVI CORRENTI

(dati finanziari di competenza in miliardi di lire)

	1989	1990	1991	1992	Var. % 92/91
1. TRASFERIMENTI ALLO STATO	36.962	43.053	41.531	41.469	- 0,1 %
. Servizio sanitario nazionale	32.965	38.517	37.077	37.083	0,0 %
. Contributi riscossi per c/ Stato (1)	3.231	3.715	3.887	3.774	- 2,9 %
. Contributi risanamento della Gestione dei CDCM (2)	108	90	***	***	***
. Contributi ex Enti mutualistici	167	21	10	5	- 50,0 %
. Finanziamento Istituti di patronato e di assistenza sociale	314	298	337	368	+ 9,2 %
. Finanziamento dell'Istituto italiano di medicina sociale	1	1	1	2	+ 100,0 %
. Contribuzioni ex ONPI	176	194	219	237	+ 8,2 %
. Patrimonio gestione ex Enaoli	***	217	***	***	***
2. ALTRI TRASFERIMENTI	339	367	480	570	+ 18,8 %
. Valori di copertura di periodi assicurativi trasferiti ad altri Enti	297	324	435	529	+ 21,6 %
. Trasferimenti diversi	42	43	45	41	- 8,9 %
COMPLESSO TRASFERIMENTI PASSIVI	37.301	43.420	42.011	42.039	+ 0,1 %

- (1) Contributi ex GESCAL, ex ENAOLI, Asili nido, Fondo rotazione, Finanziamento integrativo gestione progetti speciali.
- (2) Obbligo cessato a partire dal 1991.

La **GESTIONE FINANZIARIA DI CASSA** dell'anno 1992 si riassume in :

- * 219.427 mld. di **RISCOSSIONI**
172.292 mld. dalla **PRODUZIONE e ALTRE ENTRATE**
47.135 mld. dallo **STATO**, per trasferimenti di bilancio;
- * 236.406 mld. di **PAGAMENTI**
- * 16.979 mld. di **DIFFERENZIALE**.

Alla copertura del differenziale si è provveduto con le anticipazioni della Tesoreria dello Stato.

Il differenziale di cassa, al netto degli apporti complessivi dello Stato, è risultato di 64.114 mld. Alla formazione di tale importo vi concorrono anche 3.764 mld. trasferiti allo Stato - compresi nei pagamenti - per l'adeguamento degli acconti 1992 dal 90% al 100% dei contributi riscossi dall'INPS di pertinenza del Servizio sanitario nazionale e dell'ex GESCAL a norma del decreto interministeriale 11 dicembre 1992, n. 168020.

Per la copertura del predetto differenziale di 64.114 mld. si è provveduto con gli apporti dello Stato costituiti da :

- * 47.135 mld. per trasferimenti di bilancio
- * 17.300 mld. per anticipazioni della Tesoreria.
- * 64.435 mld. nel **COMPLESSO**.

Atteso che l'apporto complessivo dello Stato è stato superiore rispetto al differenziale di 64.114 mld., il maggior importo di 321 mld. ha incrementato il fondo di cassa dell'Istituto al 31 dicembre 1992.

XII LEGISLATURA - DISEGNI DI LEGGE E RELAZIONI - DOCUMENTI

GESTIONE FINANZIARIA DI CASSA

(in miliardi di lire)

A N N I	TETTO LEGGE FINANZIARIA	RISCOSSIONI - PAGAMENTI - SALDO			APPORTI DELLO STATO			DIFFERENZA INCREMENTO /RIDUZIONE FONDO CASSA
		RISCOSSIONI (1)	PAGAMENTI	SALDO	TRASFERIM. BILANCIO	ANTICIPAZ. TESORERIA	TOTALE APPORTI	
1	2	3	4	5 (3-4)	6	7	8 (6+7)	9 (8-5)
1 9 8 9	39.770	132.816	179.157	- 46.341	30.044	15.390	45.434	- 907
1 9 9 0	47.000	152.586	206.610	- 54.024	44.397	9.715	54.112	+ 88
1 9 9 1	58.500	159.405	217.673	- 58.268	39.799	18.535	58.334	+ 66
1 9 9 2	60.500	172.292	236.406	- 64.114	47.135	17.300	64.435	+ 321

(1) Al netto degli apporti complessivi dello Stato : trasferimenti correnti dal bilancio e anticipazioni della Tesoreria.

Il differenziale di cassa, al netto del maggior trasferimento allo Stato di 3.764 mld. - che non incide sul fabbisogno del settore pubblico allargato - è risultato pari a 60.350 mld..

Giova sottolineare che a tale risultato hanno concorso 2.467 mld. di riscossioni - quale effetto concreto delle azioni svolte per la lotta all'evasione e al recupero dei crediti contributivi - che fanno ascendere i recuperi complessivi dal 1988 al 1992 a 14.320 mld.

**ANDAMENTO RISCOSSIONI
PER RECUPERO CREDITI CONTRIBUTIVI**

(importi in miliardi di lire)

Sezione 1. ANALISI PER MODALITA' DI RECUPERO

ANNO	RISCOSSIONI PER RECUPERO CREDITI (1)					
	ATTIVITA' DIRETTA UFFICI			ESATTORIE	CONDONO	TOTALE
	In via amm.va	In via legale	Totale			
	1	2	3 (1+2)	4	5	6 (4+5)
1988	808		808	0	1.609	2.417
1989	1.724	92	1.816	421	0	2.237
1990	994	409	1.403	640	1.470	3.513
1991	933	396	1.329	109	2.248	3.686
1992	1.581	630	2.211	38	218	2.467
TOTALI	7.567			1.208	5.545	14.320

Sezione 2. ANALISI PER SOGGETTI DEBITORI (1)

ANNO	Saldi atti vi DM (2)	Artigiani	Commerc.	S.S.N. (3)	Altri (4)	TOTALE
1988	1.793	190	138	284	12	2.417
1989	1.430	460	347	0	0	2.237
1990	2.107	605	546	243	12	3.513
1991	2.341	392	523	409	21	3.686
1992	1.902	252	277	36	0	2.467
TOTALI	9.573	1.899	1.831	972	45	14.320

(1) Esclusi i contributi versati dallo SCAU.

(2) Compresi i Fondi speciali di previdenza

(3) Cittadini non mutuati, Liberi professionisti, Dipendenti e Pensionati con redditi diversi da lavoro e da pensione.

(4) Datori di lavoro domestico.

Una specifica considerazione merita il problema dei trasferimenti dello Stato e connesse anticipazioni di Tesoreria e quello del finanziamento delle prestazioni di natura assistenziale e degli interventi di natura non previdenziale, da disporre in conformità alle previsioni dell'art. 37 della legge 88/1989.

Il Consiglio di Amministrazione dell'Istituto in occasione dell'approvazione del bilancio di previsione per l'anno 1993 ha accompagnato alla deliberazione una propria nota con la quale, tra l'altro, ha sottolineato che l'ammontare e la natura previdenziale o assistenziale delle prestazioni erogate dall'INPS sono stabiliti per legge, con una copertura finanziaria complessivamente insufficiente.

L'Ente, quindi, non ha alcuna discrezionalità nella definizione degli anzidetti elementi e i trasferimenti dal bilancio dello Stato sono inadeguati a coprire il differenziale tra prestazioni e contributi.

Di conseguenza applicando il meccanismo delle anticipazioni di tesoreria l'INPS diventa "debitore fittizio" in relazione a partite di spese correnti dovute per legge.

Qualificare pertanto come "anticipazioni di tesoreria" e non come "trasferimenti di bilancio", come è giusto che sia, ciò che è dovuto all'Istituto determina l'instaurarsi di ambiguità.

A sostegno di quanto detto giova ricordare che lo Stato, a fronte degli oneri non previdenziali sostenuti dall'Istituto fino al 31 dicembre 1986 ha trasferito all'INPS negli anni 1986, 1987 e 1988, 77.650 mld., di cui :

- * 17.650 mld. per ripianamento totale del disavanzo patrimoniale al 31 dicembre 1985 della Cassa integrazione guadagni - gestione degli interventi straordinari;
- * 30.000 mld. per ripianamento parziale del disavanzo patrimoniale al 31 dicembre 1986 del Fondo pensioni lavoratori dipendenti;
- * 30.000 mld. per ripianamento parziale del disavanzo patrimoniale al 31 dicembre 1986 della Gestione dei coltivatori diretti, coloni e mezzadri.

Tali apporti sono stati riversati alla Tesoreria centrale dello Stato a decurtazione del debito per le anticipazioni ricevute.

La **GESTIONE ECONOMICO-PATRIMONIALE** si è chiusa con :

- * 4.511 mld. di **DISAVANZO ECONOMICO DI ESERCIZIO**, quale differenziale di
 - 256.624 mld. di **PROVENTI**, di cui 216.221 mld. di entrate finanziarie di parte corrente;
 - 261.135 mld. di **ONERI**, di cui 222.104 mld. di spese finanziarie di parte corrente.

Il disavanzo economico dell'esercizio consolida in 21.198 mld. la situazione patrimoniale netta passiva al 31 dicembre 1992.

Nella tabella che segue si riporta l'andamento dei risultati economici di esercizio accertati per gli anni dal 1989 al 1992 e la situazione patrimoniale netta accertata al 31 dicembre 1992 per le gestioni amministrate e per l'INPS nel suo complesso.

XII LEGISLATURA - DISEGNI DI LEGGE E RELAZIONI - DOCUMENTI

**RISULTATI ECONOMICI DI ESERCIZIO
E SITUAZIONE PATRIMONIALE
DELLE GESTIONI AMMINISTRATE**

(in miliardi di lire)

GESTIONI	RISULTATI ECONOMICI DI ESERCIZIO				SITUAZIONE PATRIMON. 31.12.92
	1989	1990	1991	1992	
1. COMPARTO LAVORATORI DIPENDENTI	+ 5.515	+ 7.208	+ 11.910	+ 7.450	+ 51.489
. Fondo pensioni lavoratori dipendenti	- 9.936	- 10.721	- 9.368	- 14.604	- 71.962
. Gestione prestazioni temporanee	+ 15.451	+ 17.929	+ 21.278	+ 22.054	+ 123.451
2. GESTIONE SPECIALE TRATTAMENTI PENSIONISTICI PERSONALE ENTI PUBBLICI CREDITIZI (1)			+ 180	+ 319	+ 499
3. GESTIONE CONTRIBUTI E PRESTAZIONI PREVIDEN- ZIALI DEI COLTIVATORI DIRETTI, MEZZADRI E COLONI	- 6.556	- 7.166	- 7.672	- 7.619	- 48.096
4. GESTIONE CONTRIBUTI E PRESTAZIONI PREVIDEN- ZIALI DEGLI ARTIGIANI	+ 723	+ 875	+ 1.516	+ 1.770	+ 6.077
5. GESTIONE CONTRIBUTI E PRESTAZIONI PREVIDEN- ZIALI DEGLI ESERCENTI ATTIVITA' COMMERCIALI	+ 616	+ 741	+ 1.256	+ 2.005	+ 5.029
6. GESTIONI MINORI (2)	- 143	- 392	+ 72	- 331	+ 1.141
TOTALE GESTIONI PREVIDENZIALI	+ 155	+ 1.266	+ 7.262	+ 3.594	+ 16.139
7. GESTIONE DEGLI INTERVENTI ASSISTENZIALI E DI SOSTEGNO ALLE GESTIONI PREVIDENZIALI (3)	- 10.060	- 9.914	- 8.619	- 8.105	- 37.337
TOTALE GENERALE	- 9.905	- 8.648	- 1.357	- 4.511	- 21.198

(1) Gestione istituita con effetto dal 1° gennaio 1991 dal decreto legislativo 20 novembre 1990, n. 357.

(2) Nella Tabella che segue è riportata l'analisi delle relative gestioni.

(3) Compreso nella situazione patrimoniale il disavanzo patrimoniale al 31 dicembre 1988 del soppresso Fondo sociale (639 mld.) assunto dalla Gestione ai sensi dell'art. 40 della legge 9 marzo 1989, n. 88.

XII LEGISLATURA - DISEGNI DI LEGGE E RELAZIONI - DOCUMENTI

**RISULTATI ECONOMICI DI ESERCIZIO
E SITUAZIONE PATRIMONIALE
DELLE GESTIONI AMMINISTRATE**
ANALISI GESTIONI MINORI

(in miliardi di lire)

GESTIONI	RISULTATI ECONOMICI DI ESERCIZIO				SITUAZIONE PATRIMON. 31.12.92
	1989	1990	1991	1992	
1. FONDI SPECIALI PREVIDENZA SOSTITUTIVI AGO .	- 140	+ 11	+ 156	- 242	+ 1.932
. Fondo trasporti	- 213	- 93	+ 15	- 202	- 80
. Fondo telefonici	+ 170	+ 126	+ 168	+ 123	+ 2.454
. Fondo ex dazieri	0	0	0	0	0
. Fondo elettrici	- 196	- 142	- 169	- 319	- 1.043
. Fondo volo	+ 99	+ 120	+ 142	+ 156	+ 601
2. FONDI SPECIALI PREVIDENZA INTEGRATIVI AGO	+ 121	+ 12	+ 127	+ 117	+ 884
. Gestione minatori	- 16	- 19	- 26	- 25	- 151
. Fondo gas	+ 12	+ 5	+ 11	+ 5	+ 63
. Fondo esattoriali	+ 125	+ 26	+ 142	+ 137	+ 972
. Gest. speciale enti disciolti	0	0	0	0	0
. Fondo personale porti Genova e Trieste ..	0	0	0	0	0
3. GESTIONI PENSIONISTICHE MINORI	- 148	- 199	- 211	- 206	- 1.675
. Fondo iscrizioni collettive	+ 3	(.)	(.)	(.)	+ 5
. Gest. mutualità pensioni alle casalinghe	0	0	0	0	0
. Fondo Clero	- 161	- 188	- 198	- 193	- 1.604
. Assic. facoltative Invalidità e vecchiaia	+ 17	- 3	- 2	- 3	- 15
. Fondi trattamenti previdenziali vari	- 7	- 8	- 11	- 10	- 61
4. GESTIONE TRATTAMENTI TEMPORANEI	+ 24	- 216	0	0	0
. Trattamenti disoccupazione frontalieri ..	0	0	0	0	0
. Gestione assegni ex Enaoli (1)	+ 24	- 216	---	---	---
TOTALE GENERALE	- 143	- 392	+ 72	- 331	+ 1.141

(1) Gestione soppressa nell'ambito dell'INPS in quanto le funzioni sono state trasferite ai comuni - Art. 53 della legge 9 marzo 1989, n. 88.

(.) Valore di ordine inferiore a 0,5 miliardi.

XII LEGISLATURA - DISEGNI DI LEGGE E RELAZIONI - DOCUMENTI

L'analisi dei risultati economici di esercizio evidenzia che anche nel 1992 si è verificato che le gestioni previdenziali, complessivamente considerate, hanno sostenuto :

- * integralmente il disavanzo di 7.619 mld. della Gestione dei contributi e delle prestazioni previdenziali dei coltivatori diretti, mezzadri e coloni;
- * per 3.594 mld. il disavanzo della Gestione degli interventi ex art. 37 della legge 88/1989 (disavanzo di 8.105 mld.), che ha determinato il disavanzo economico dell'INPS.

**ANALISI DEL DISAVANZO ECONOMICO DI ESERCIZIO
DELL'INPS PER GLI ANNI DAL 1989 AL 1992**

(in miliardi di lire)

	1989	1990	1991	1992
1. GESTIONI PREVIDENZIALI				
* Avanzi d'esercizio	+ 17.240	+ 19.822	+ 24.708	+ 26.569
* Disavanzi d'esercizio (esclusa la Gestione Coltivatori diretti, mezzadri e coloni)	- 10.529	- 11.390	- 9.774	- 15.356
Netto	+ 6.711	+ 8.432	+ 14.934	+ 11.213
* Disavanzi d'esercizio della Gestione Coltivatori diretti, mezzadri e coloni)	- 6.556	- 7.166	- 7.672	- 7.619
AVANZI NETTI GESTIONI PREVIDENZIALI	+ 155	+ 1.266	+ 7.262	+ 3.594
2. GESTIONE DEGLI INTERVENTI ASSISTENZIALI E DI DI SOSTEGNO DELLE GESTIONI PREVIDENZIALI				
* Disavanzo d'esercizio	- 10.060	- 9.914	- 8.619	- 8.105
DISAVANZO DI ESERCIZIO DELL'INPS	- 9.905	- 8.648	- 1.357	- 4.511

Anche nell'anno 1992 per alcuni fondi e gestioni si evidenziano situazioni di squilibrio gestionale. Si tratta :

- * del FONDO PENSIONI LAVORATORI DIPENDENTI, il cui disavanzo di esercizio (14.604 mld.) trova copertura nell'avanzo (22.054 mld.) accertato per la Gestione delle prestazioni temporanee ai lavoratori dipendenti;
- * della GESTIONE DEI CONTRIBUTI E DELLE PRESTAZIONI PREVIDENZIALI DEI COLTIVATORI DIRETTI, MEZZADRI E COLONI, che presenta un disavanzo di esercizio di 7.619 mld., una situazione patrimoniale netta passiva di 48.096 mld. e una situazione finanziaria debitoria di 49.917 mld. per anticipazioni di cassa ricevute.

Tale situazione che è da attribuire :

- all'insufficiente grado di copertura del gettito contributivo (2.173 mld) rispetto alla spesa per prestazioni (7.532 mld.), risultato del 28,8%;
- al critico rapporto iscritti/pensionati (0,48 nel 1992);
- al conseguente onere finanziario per interessi passivi per anticipazioni ricevute dalle gestioni finanziariamente attive : 8.117 mld. dal 1989 al 1992, di cui 2.283 mld. nel 1992,

richiede, come più volte segnalato, la completa e pronta applicazione dell'art. 37 della legge 88/1989 che, come è noto, stabilisce la progressiva copertura da parte dello Stato - tenendo anche conto di eventuali quote di solidarietà di altri fondi - degli oneri relativi alle pensioni liquidate nella gestione con decorrenza anteriore al 1° gennaio 1989;

* del FONDO DI PREVIDENZA PER IL PERSONALE ADDETTO AI PUBBLICI SERVIZI DI TRASPORTO il cui disavanzo di esercizio di 202 mld. ha fatto passare la situazione patrimoniale netta, da 122 mld. di attivo al 1° gennaio 1992 a 80 mld. di passivo alla fine dello stesso anno;

* del FONDO DI PREVIDENZA PER I DIPENDENTI DALL'ENEL E DALLE AZIENDE ELETTRICHE PRIVATE che presenta un disavanzo di esercizio di 319 mld., una situazione patrimoniale netta passiva per 1.043 mld. e una esposizione debitoria verso l'INPS di 1.453 mld. in conseguenza delle anticipazioni di cassa ricevute.

Il grave deterioramento della situazione economico-patrimoniale e finanziaria, più volte segnalato, desta preoccupazione per cui si impone l'esigenza di adottare tempestivamente i provvedimenti normativi necessari per il riequilibrio del Fondo, principalmente attraverso un adeguamento della contribuzione;

* della GESTIONE SPECIALE DI PREVIDENZA PER I DIPENDENTI DA IMPRESE ESERCENTI MINIERE, CAVE E TORBIERE che evidenzia un disavanzo economico di esercizio di 25 mld., una situazione patrimoniale netta passiva di 151 mld. e un debito verso l'INPS di 152 mld. per anticipazioni di cassa ricevute;

* del FONDO DI PREVIDENZA DEL CLERO SECOLARE E DEI MINISTRI DI CULTO DELLE CONFESIONI RELIGIOSE DIVERSE DALLA CATTOLICA, atteso che il conto economico dell'esercizio 1992 si è chiuso con un disavanzo di 193 mld. che ha consolidato in 1.604 mld. il disavanzo patrimoniale alla fine dell'anno stesso.

Inoltre alla data suddetta il Fondo presenta una esposizione debitoria verso l'INPS di 643 mld. in conseguenza delle anticipazioni di cassa ricevute.

Anche per tale Fondo, si sottolinea il grave deteriora-

mento della situazione economico-patrimoniale e finanziaria - per effetto dell'insufficiente grado di copertura (28,1% nel 1992) del gettito contributivo (32 mld.) rispetto alla spesa per prestazioni (114 mld.) - che impone l'adozione di provvedimenti normativi necessari per il riequilibrio;

- * della "GESTIONE SPECIALE PER L'EROGAZIONE DEI TRATTAMENTI PENSIONISTICI INTEGRATIVI DELL'ASSICURAZIONE GENERALE OBBLIGATORIA A FAVORE DEI DIPENDENTI DEGLI ENTI DISCIOLTI", costituita in seno all'Istituto in data 1° luglio 1981, per la quale si segnala ancora una volta la grave situazione finanziaria.

Il conto economico dell'esercizio 1992 si riassume in 219 mld. di uscite, di cui 172 mld. per prestazioni, e in 57 mld. di entrate, di cui 50 mld. per trasferimenti dal Ministero del tesoro.

Nell'arco di tempo dal 1981 al 1992 a fronte di 1.312 mld. di uscite - di cui 1.054 mld. per rate di pensioni - sono state acquisite dalla Gestione risorse per appena 363 mld. di cui 272 mld. per versamenti da parte dei Commissari liquidatori degli Enti e, successivamente, dall'Ufficio liquidazioni Enti del Ministero del tesoro in conto dei valori capitali.

Conseguentemente per garantire la copertura degli oneri istituzionali, delle spese di amministrazione e degli altri oneri, la Gestione ha ricevuto da parte dell'Istituto anticipazioni di cassa che nel tempo hanno concorso alla formazione del debito dell'INPS per anticipazioni della Tesoreria dello Stato.

Stante la situazione suddetta si rende necessario - in attesa che si pervenga alla definizione del problema, più volte sollecitato, dei valori capitali al fine di garantire i mezzi finanziari occorrenti a conseguire l'equilibrio tecnico-finanziario della gestione - che venga ripianata

l'esposizione debitoria della gestione stessa per le anticipazioni ricevute che, al 31 dicembre 1992 hanno raggiunto l'ammontare di 934 mld;

- * **del FONDO PER L'EROGAZIONE DEI TRATTAMENTI PREVIDENZIALI VARI** che presenta oneri per 9 mld. e entrate per 54 milioni.

Al 31 dicembre 1992 il Fondo presenta una situazione patrimoniale netta passiva per 61 mld. riferita :

- per 35 mld. al Fondo di previdenza degli ex dipendenti dell'INCIS;
- per 14 mld. al Fondo di previdenza degli ex dipendenti dell'ISES;
- per 12 mld. al Fondo di previdenza per il personale di ruolo dell'IACP di Genova.

Il bilancio del Fondo alla stessa data evidenzia, tra le passività, una esposizione debitoria di 61 mld. verso l'INPS in conseguenza delle anticipazioni di cassa ricevute per la copertura dei pagamenti delle prestazioni istituzionali, delle spese di amministrazione e di altri oneri.

Attesa la situazione sopradelineata si rende necessario che si pervenga :

- * **relativamente ai Fondi di previdenza del personale degli ex dipendenti dell'INCIS e dell'ISES**, alla rideterminazione dei capitali di copertura; l'Istituto è tuttora in attesa di conoscere sulla questione il parere dell'Avvocatura generale dello Stato;
- * **relativamente al Fondo di previdenza per il personale di ruolo dell'IACP di Genova**, all'emissione del provvedimento legislativo con il quale viene stanziato un contributo straordinario per la copertura degli oneri del Fondo;

- * **della GESTIONE SPECIALE DELLA MUTAULITA' PENSIONI A FAVORE DELLE CASALINGHE** atteso che anche nell'esercizio 1992 si è

verificata una forte sperequazione tra entrate per contributi, pari a 35 milioni, e spese di amministrazione, pari a 455 milioni.

Tale situazione, indicativa dell'antieconomicità della gestione, è connessa alla necessità di assicurare il funzionamento della gestione stessa.

Come più volte segnalato l'assicurazione ha incontrato scarso favore presso le casalinghe per cui è necessario che, nelle sedi competenti, venga valutata l'opportunità dell'adozione di iniziative finalizzate alla ristrutturazione o modifica dell'assicurazione stessa per renderla più aderente alle esigenze dei soggetti destinatari ovvero alla soppressione della gestione.

* della **GESTIONE DEGLI INTERVENTI ASSISTENZIALI E DI SOSTEGNO ALLE GESTIONI PREVIDENZIALI** i cui oneri, pari a 62.613 mld., eccedono di 8.105 mld. i mezzi finanziari messi a disposizione dallo Stato, dai datori di lavoro e da altri settori dell'area pubblica.

Al 31 dicembre 1992 la gestione presenta una situazione patrimoniale netta passiva, pari a 37.337 mld.

Nella tabella che segue si ritiene utile riportare le risultanze del bilancio degli esercizi dal 1989 al 1992 della Gestione.

XII LEGISLATURA - DISEGNI DI LEGGE E RELAZIONI - DOCUMENTI

**GESTIONE DEGLI INTERVENTI ASSISTENZIALI
E DI SOSTEGNO ALLE GESTIONI PREVIDENZIALI
- ART. 37 DELLA LEGGE 9 MARZO 1989, N. 88 -**

RISULTATI ECONOMICI DI ESERCIZIO E SITUAZIONE PATRIMONIALE

(in miliardi di lire)

	1989	1990	1991	1992
1. <u>DISAVANZO PATRIMONIALE AL 1° GENNAIO</u>	(1) 639	10.699	20.613	29.232
2. <u>CONTO ECONOMICO DELL'ESERCIZIO</u>				
2.1. <u>ONERI COMPLESSIVI</u>	57.887	57.938	58.736	62.613
2.2. <u>PROVENTI COMPLESSIVI</u>	47.827	48.024	50.117	54.508
- Trasferimenti dal bilancio dello Stato	46.016	46.107	46.772	49.211
- Altri trasferimenti attivi (2)	579	538	659	1.240
- Contributi dei datori di lavoro e degli iscritti	1.062	1.008	1.980	3.668
- Altre entrate	170	371	706	389
2.3. <u>DISAVANZO ECONOMICO DELL'ESERCIZIO</u>	10.060	9.914	8.619	8.105
3. <u>DISAVANZO PATRIMONIALE AL 31 DICEMBRE</u>	10.699	20.613	29.232	37.337
4. <u>GRADO DI COPERTURA DEGLI ONERI</u>				
- Trasferimenti dal bilancio dello Stato	79,5 %	79,6 %	79,6 %	78,6 %
- Altri trasferimenti attivi	1,0 %	0,9 %	1,1 %	2,0 %
- Contributi dei datori di lavoro e degli iscritti	1,8 %	1,8 %	3,4 %	5,9 %
- Altre entrate	0,3 %	0,6 %	1,2 %	0,6 %
TOTALE	82,6 %	82,9 %	85,3 %	87,1 %

(1) Disavanzo patrimoniale al 31 dicembre 1988 del soppresso Fondo sociale assunto dalla Gestione ai sensi dell'art. 40 della legge 9 marzo 1989, n. 88.

(2) Trasferimenti da gestioni fuori bilancio dello Stato, da altri Enti del settore pubblico e da altre gestioni dell'INPS.

Per i riflessi negativi che hanno avuto nel 1992 sulla gestione complessiva dell'Istituto alcune forme d'intervento a carico della Gestione degli interventi assistenziali e di sostegno alle gestioni previdenziali che sono risultate finanziate parzialmente ovvero prive di copertura, si ritiene utile evidenziare alcune problematiche. Si tratta :

- * delle **agevolazioni e riduzioni contributive** (sottocontribuzioni) **disposte per legge** a favore di categorie di lavoratori o di determinati territori. Il reintegro alle gestioni previdenziali del mancato gettito contributivo ha comportato un **onere di 7.096 mld. - totalmente privo di copertura** - anche se l'Istituto garantisce ai lavoratori interessati il medesimo livello di prestazioni previsto per la globalità dei soggetti protetti;
- * degli **interventi per il mantenimento del salario** che hanno comportato una **spesa di 4.236 mld.** per l'erogazione dei trattamenti di disoccupazione, d'integrazione salariale straordinaria, di mobilità (e relative coperture assicurative ai fini I.V.S.) e antitubercolari.

A fronte dell'onere suddetto l'Istituto ha ricevuto finanziamenti per 3.772 mld., di cui 1.424 mld. dal bilancio dello Stato, 53 mld. da altri Enti, 75 mld. da altre gestioni dell'INPS, 2.205 mld. dalle aziende e 15 mld. di altre entrate, con un **grado di copertura complessivo dell'89,1%**. Gli oneri non coperti sono risultati di **464 mld.**;

- * dei **pensionamenti anticipati** che hanno comportato una **spesa di 5.046 mld.** per l'erogazione delle rate di pensione e per la copertura nei confronti dei lavoratori interessati della maggiore anzianità assicurativa I.V.S.

XII LEGISLATURA - DISEGNI DI LEGGE E RELAZIONI - DOCUMENTI

A fronte degli oneri sostenuti l'Istituto ha ricevuto finanziamenti per 3.835 mld., di cui 2.308 mld. dal bilancio dello Stato, 225 mld. da altri Enti e 1.302 mld. dalle aziende, con un grado di copertura complessiva del 76%. Gli oneri non coperti sono risultati di 1.211 mld.

Nelle tabelle che seguono si fornisce, per ciascuna forma d'intervento, l'analisi degli oneri, dei finanziamenti e del grado di copertura degli oneri stessi distintamente per gli anni dal 1989 al 1992 e nel complesso.

**GESTIONE DEGLI INTERVENTI ASSISTENZIALI
E DI SOSTEGNO ALLE GESTIONI PREVIDENZIALI**

**ONERI PER REINTEGRO ALLE GESTIONI PREVIDENZIALI
DEL MANCATO GETTITO CONTRIBUTIVO PER AGEVOLAZIONI
E RIDUZIONI CONTRIBUTIVE NON FINANZIATE
(SOTTOCONTRIBUZIONI)**

(dati economici in miliardi di lire)

	1989	1990	1991	1992	TOTALE
1. Contratti di formazione e lavoro	2.784	2.628	2.690	1.955	10.057
2. Apprendisti	1.607	1.694	1.742	1.862	6.905
3. Lavoratori dipendenti agricoli	1.673	2.107	1.820	1.805	7.405
4. Lavoratori dipendenti non agricoli	606	667	988	1.186	3.447
5. Lavoratori domestici	131	121	156	154	562
6. Coltivatori diretti, coloni e mezzadri	252	246	445	134	1.077
TOTALE GENERALE	7.053	7.463	7.841	7.096	29.453

XII LEGISLATURA - DISEGNI DI LEGGE E RELAZIONI - DOCUMENTI

GESTIONE DEGLI INTERVENTI ASSISTENZIALI
E DI SOSTEGNO ALLE GESTIONI PREVIDENZIALIONERI PER IL MANTENIMENTO DEL SALARIO
E RELATIVI FINANZIAMENTI

(dati economici in miliardi di lire)

	1989	1990	1991	1992	TOTALE
1. ONERI COMPLESSIVI A CARICO DELLA GESTIONE	3.965	2.998	3.268	4.236	14.467
- Trattamenti di disoccupazione	1.392	1.064	886	627	3.969
- Trattamenti d'integrazione salariale straordinaria.	2.536	1.897	2.122	2.620	9.175
- Trattamenti di mobilità'	---	---	223	952	1.175
- Trattamenti antitubercolari	37	37	37	37	148
2. FINANZIAMENTI A COPERTURA DEGLI ONERI	3.166	2.101	3.371	3.772	12.410
- Trasferimenti dal bilancio dello Stato	2.560	1.466	1.433	1.424	6.883
- Trasferimenti da altri Enti	157	61	40	53	311
- Trasferimenti da gestioni dell'INPS	5	94	99	75	273
- Contributi delle aziende	426	466	1.788	2.205	4.885
- Altre entrate	18	14	11	15	58
3. ONERI NON COPERTI	- 799	- 897	+ 103	- 464	- 2.057
4. GRADO DI COPERTURA DEGLI ONERI	79,9 %	70,1 %	103,1 %	89,1 %	85,8 %
- Trasferimenti dal bilancio dello Stato	64,6 %	48,9 %	43,9 %	33,6 %	47,6 %
- Trasferimenti da altri Enti	4,0 %	2,0 %	1,2 %	1,3 %	2,1 %
- Trasferimenti da gestioni dell'INPS	0,1 %	3,1 %	3,0 %	1,7 %	1,9 %
- Contributi delle aziende	10,7 %	15,6 %	54,7 %	52,1 %	33,8 %
- Altre entrate	0,5 %	0,5 %	0,3 %	0,4 %	0,4 %

XII LEGISLATURA - DISEGNI DI LEGGE E RELAZIONI - DOCUMENTI

GESTIONE DEGLI INTERVENTI ASSISTENZIALI
E DI SOSTEGNO ALLE GESTIONI PREVIDENZIALIONERI PER PENSIONAMENTI ANTICIPATI
E RELATIVI FINANZIAMENTI

(dati economici in miliardi di lire)

	1989	1990	1991	1992	TOTALE
1. ONERI COMPLESSIVI A CARICO DELLA GESTIONE	4.609	4.228	4.143	5.046	18.026
2. FINANZIAMENTI A COPERTURA DEGLI ONERI	1.279	1.711	2.467	3.835	9.292
- Trasferimenti dal bilancio dello Stato	749	1.220	1.987	2.308	6.264
- Trasferimenti da altri Enti	---	---	161	225	386
- Contributi delle aziende	530	491	319	1.302	2.642
3. ONERI NON COPERTI	- 3.330	- 2.517	- 1.676	- 1.211	- 8.734
4. GRADO DI COPERTURA DEGLI ONERI	27,8 %	40,5 %	59,5 %	76,0 %	51,5 %
- Trasferimenti dal bilancio dello Stato	16,3 %	28,9 %	48,0 %	45,7 %	34,7 %
- Trasferimenti da altri Enti	---	---	3,8 %	4,5 %	2,1 %
- Contributi delle aziende	11,5 %	11,6 %	7,7 %	25,8 %	14,7 %

* * *

A completamento dell'illustrazione del quadro di sintesi riguardante i risultati della gestione finanziaria ed economico-patrimoniale accertati per l'anno 1992 si ritiene utile, nelle tabelle che seguono, con riferimento alle principali gestioni pensionistiche amministrare :

- * il numero e l'importo annuo medio delle pensioni liquidate negli anni 1990, 1991 e 1992 e delle pensioni vigenti alla fine degli anni predetti, in forma aggregata;
- * il numero, l'importo annuo complessivo e l'importo annuo medio delle pensioni liquidate nell'anno 1992 e delle pensioni vigenti al 31 dicembre 1992, analizzati per gestioni;
- * il numero degli iscritti e delle pensioni vigenti al 31 dicembre 1992 e il relativo rapporto iscritti/pensioni e il grado di copertura dei contributi rispetto alle prestazioni dell'anno 1992.

XII LEGISLATURA - DISEGNI DI LEGGE E RELAZIONI - DOCUMENTI

**NUMERO E IMPORTO MEDIO ANNUO DELLE PENSIONI
LIQUIDATE NEGLI ANNI 1990, 1991 E 1992 E DELLE
PENSIONI VIGENTI AL 31 DICEMBRE 1990, 1991 E 1992
DELLE PRINCIPALI GESTIONI PENSIONISTICHE**

PENSIONI	PENSIONI LIQUIDATE NELL'ANNO			PENSIONI VIGENTI AL 31 DICEMBRE		
	ANNO 1990	ANNO 1991	ANNO 1992	ANNO 1990	ANNO 1991	ANNO 1992
	NUMERO DELLE PENSIONI					
. F.P.L.D.	529.659	519.631	541.304	9.645.637	9.780.557	10.005.471
. C.D. - C.M.	79.444	191.820	184.849	1.760.401	1.941.029	1.993.813
. ARTIGIANI	55.380	57.555	74.881	717.438	743.724	787.432
. COMMERCianti	52.745	52.788	61.971	697.010	718.378	755.197
. FONDI SOSTITUTIVI AGO. ...	12.228	14.452	13.570	199.111	206.040	214.806
. FONDI INTEGRATIVI AGO	1.814	1.126	1.241	27.720	27.499	27.584
. FONDO CLERO	874	955	759	14.379	14.650	15.024
. PENSIONI SOCIALI (1)	83.341	65.402	71.546	766.116	750.455	755.408
COMPLESSO	815.485	903.729	950.121	13.827.812	14.182.382	14.554.735
	IMPORTO MEDIO ANNUO (IN MIGLIAIA DI LIRE)					
. F.P.L.D.	9.452	10.757	12.425	9.483	10.343	10.868
. C.D. - C.M.	5.235	3.090	5.695	6.435	6.445	6.718
. ARTIGIANI	5.174	6.153	9.355	5.961	6.747	7.167
. COMMERCianti	4.780	5.544	7.907	5.606	6.300	6.551
. FONDI SOSTITUTIVI AGO. ...	21.344	24.555	28.077	19.964	22.242	24.152
. FONDI INTEGRATIVI AGO	24.256	21.303	23.368	17.496	19.451	20.700
. FONDO CLERO	7.870	8.508	9.185	7.622	8.292	8.590
. PENSIONI SOCIALI (1)	3.759	4.085	4.294	4.371	4.634	4.693
COMPLESSO	8.077	8.280	10.201	8.599	9.302	9.767

(1) Compresi gli assegni vitalizi.

XII LEGISLATURA - DISEGNI DI LEGGE E RELAZIONI - DOCUMENTI

**NUMERO, IMPORTO ANNUO E IMPORTO MEDIO ANNUO
DELLE PENSIONI LIQUIDATE NEL 1992
E DELLE PENSIONI VIGENTI AL 31 DICEMBRE 1992
DELLE PRINCIPALI GESTIONI PENSIONISTICHE**

GESTIONI		PENSIONI LIQUIDATE NELL'ANNO 1992			PENSIONI VIGENTI AL 31 DICEMBRE 1992		
		NUMERO DELLE PENSIONI	IMPORTO ANNUO (miliardi)	IMPORTO MEDIO ANNUO (migliaia)	NUMERO DELLE PENSIONI	IMPORTO ANNUO (miliardi)	IMPORTO MEDIO ANNUO (migliaia)
PENS.SOCIALI E ASS.VITALIZI		71.546	307	4.294	755.408	3.545	4.693
FONDO PENSIONI LAV.DIPEND.		541.304	6.725	12.425	10.005.471	108.743	10.868
LAVORATORI AUTONOMI	C.D./C.M.	184.849	1.053	5.695	1.993.813	13.395	6.718
	ARTIGIANI	74.881	700	9.355	787.432	5.643	7.167
	COMMERCianti	61.971	490	7.907	755.197	4.947	6.551
	TOTALE	321.701	2.243	6.973	3.536.442	23.985	6.782
FONDI SPECIALI DI PREVIDENZA	Trasporti	6.324	165	26.042	106.209	2.416	22.750
	Telefonici	1.798	56	31.004	26.906	720	26.749
	Dezieri	515	10	19.885	11.031	212	19.195
	Elettrici	4.778	144	30.116	68.686	1.771	25.786
	Volo	155	6	36.127	1.974	69	34.950
	TOTALE SOST.	13.570	381	28.077	214.806	5.188	24.152
	Minatori	556	10	17.725	9.779	162	16.552
	Gas	293	7	24.877	6.556	136	20.801
	Esattoriali	392	12	29.383	11.249	273	24.253
	TOTALE INT.	1.241	29	23.368	27.584	571	20.700
Clero	759	7	9.185	15.024	129	8.590	
COMPLESSO	15.570	417	26.782	257.414	5.888	22.874	
COMPLESSO		950.121	9.692	10.201	14.554.735	142.161	9.767

XII LEGISLATURA - DISEGNI DI LEGGE E RELAZIONI - DOCUMENTI

**RAPPORTO ISCRITTI/PENSIONI
E GRADO DI COPERTURA DELLE PRESTAZIONI NELL'ANNO 1992
DELLE PRINCIPALI GESTIONI PENSIONISTICHE**

GESTIONI		RAPPORTO ISCRITTI / PENSIONI			GRADO DI COPERTURA DELLE PRESTAZIONI		
		NUMERO ISCRITTI	NUMERO PENSIONI	ISCRITTI PENSIONI	GETTITO CONTRIBUTI (milioni)	ONERE PRESTAZIONI (milioni)	GRADO COPERTURA PRESTAZ.
FONDO PENSIONI LAVOR.DIPEND.		11.370.000	10.005.471	1,14	66.218.470	88.955.686	74,4 %
LAVOR.AUTONOMI	C.D./C.M.	951.827	1.993.813	0,48	2.173.234	7.532.451	28,8 %
	ARTIGIANI	1.847.596	787.432	2,35	5.965.176	4.202.038	142,0 %
	COMMERCianti	1.677.265	755.197	2,22	5.443.355	3.583.497	151,9 %
FONDI SPECIALI DI PREVIDENZA SOSTITUTIVI	Trasporti	138.000	106.209	1,30	2.152.249	2.427.323	88,7 %
	Telefonici	95.886	26.906	3,57	746.331	713.589	104,6 %
	Dazieri	4.030	11.031	0,37	55.058	225.989	24,4 %
	Elettrici	108.500	68.686	1,58	1.493.709	1.747.150	85,5 %
	Volo	8.624	1.974	4,37	258.453	118.862	200,6 %
FONDI SPECIALI DI PREVIDENZA INTEGRATIVI	Minatori	4.700	9.779	0,48	4.679	47.827	9,8 %
	Gas	12.500	6.556	1,91	16.569	11.958	138,6 %
	Esattoriali	12.700	11.249	1,13	147.395	49.506	297,7 %
FONDO DI PREVIDENZA CLERO		23.800	15.024	1,58	31.994	113.814	28,1 %

2. LE MODALITA' DI ESPOSIZIONE DEI VALORI E DEFINIZIONE DEI DATI DI BILANCIO

Prima di procedere all'illustrazione e al commento analitico degli aggregati e delle risultanze della gestione finanziaria - di competenza e di cassa - e della gestione economico-patrimoniale dell'anno 1992, si ritiene utile riassumere i criteri guida seguiti per l'impostazione e la struttura formale del bilancio.

Schemi e criteri generali di classificazione

I rendiconti sono stati predisposti in conformità alle norme del vigente " Regolamento di contabilità e per l'esecuzione delle opere, delle forniture e dei servizi dell'INPS" approvato con deliberazione del Consiglio di amministrazione n. 19 del 25 maggio 1990 e successive modificazioni.

In particolare i bilanci sono stati redatti secondo gli schemi ed i criteri generali di classificazione previsti dal predetto regolamento che, al fine di consentire il consolidamento delle operazioni interessanti il settore pubblico allargato, ha sostanzialmente recepito quelli previsti dal Regolamento approvato con decreto del Presidente della Repubblica 696/1979.

Operazioni di acquisizione e di specificazione contabile dei saldi delle denunce contributive a conguaglio (modd. DM 10)

Per quanto concerne le operazioni di acquisizione e di specificazione dei saldi delle denunce-rendiconto presentate dalle aziende che operano con il sistema del conguaglio (modelli DM 10) nell'anno 1992 si è registrato il consolidamento dei risultati dell'anno 1991.

XII LEGISLATURA - DISEGNI DI LEGGE E RELAZIONI - DOCUMENTI

A fronte di 118.821 mld. di saldi accertati nell'anno sono stati ripartiti 116.995 mld. di saldi, pari al 98,5%.

Per la ripartizione provvisoria dei saldi rimasti da specificare - 1.826 mld. pari all'1,5% dei saldi accertati - in attuazione del disposto dell'art. 49 del Regolamento di contabilità, si precisa che, come per gli anni 1990 e 1991, è stata adottata una apposita metodologia che ha consentito di stabilire validi ed affinati coefficienti per la scomposizione tra contributi e prestazioni afferenti le diverse gestioni.

SALDI DEI MODELLI DM 10 ACCERTATI E RIPARTITI

A N N O	IMPORTO DEI SALDI ACCERTATI (miliardi)	SALDI RIPARTITI NELL'ANNO	
		IMPORTI (miliardi)	% RISPETTO AI SALDI ACCERTATI
1 9 8 5	56.443	15.740	27,9 %
1 9 8 6	60.688	34.632	57,1 %
1 9 8 7	68.638	46.900	68,3 %
1 9 8 8	73.211	62.265	85,1 %
1 9 8 9	84.223	79.638	94,6 %
1 9 9 0	96.286	94.677	98,3 %
1 9 9 1	109.876	108.229	98,5 %
1 9 9 2	118.821	116.995	98,5 %

Operazioni di acquisizione e specificazione contabile dei pagamenti relativi a rate di pensioni

Nell'anno 1992 a fronte di un importo di 150.365 mld. pagato per rate di pensioni è stato specificato un importo di 89.300 mld., corrispondente ad una percentuale del 59,4%.

Per gli importi pagati rimasti da specificare a fine esercizio, l'attribuzione ai bilanci delle gestioni pensionistiche interessate è stata effettuata, in via provvisoria, operando sulla base delle competenze pensionistiche annue di ciascuna gestione, tenendo conto della circostanza che l'emesso è gestito dall'Istituto per cui la predetta attribuzione è da ritenersi oltremodo corretta.

RATE DI PENSIONI PAGATE E SPECIFICATE

A N N O	IMPORTO DELLE RATE PAGATE (miliardi)	RATE SPECIFICATE NELL'ANNO	
		IMPORTI (miliardi)	% RISPETTO ALLE RATE PAGATE
1 9 8 9	109.205	81.522	74,6 %
1 9 9 0	122.572	88.887	72,5 %
1 9 9 1	133.516	100.165	75,0 %
1 9 9 2	150.365	89.300	59,4 %

Partite considerate ai fini della determinazione della competenza economica dei contribuiti e delle prestazioni

Per la determinazione della competenza economica dei contribuiti dei datori di lavoro e/o degli iscritti e delle prestazioni istituzionali si è provveduto ad integrare la competenza finanziaria con l'iscrizione di partite economicamente pertinenti all'esercizio 1992 la cui manifestazione finanziaria, tuttavia, si verificherà nell'esercizio successivo.

In particolare per i contribuiti sono stati iscritti i ratei attivi finali il cui importo è stato determinato sulla base dei

contributi relativi a periodi contributivi fino al 31 dicembre 1992 contenuti in denunce pervenute all'Istituto nel 1993.

Per la parte dei contributi suddetti da trasferire per il finanziamento del Servizio sanitario nazionale o per altro titolo, ovviamente, sono stati iscritti i ratei passivi finali.

Per le prestazioni istituzionali sono stati iscritti i ratei passivi finali il cui importo è stato determinato sulla base delle domande accoglibili giacenti alla data del 31 dicembre 1992 ovvero delle prestazioni conguagliate dai datori di lavoro con i contributi relativi a periodi fino al 31 dicembre 1992 contenute in denunce pervenute nel 1993.

Per quanto riguarda infine l'onere per rate di pensioni si è provveduto a rideterminare il carico pensionistico dell'anno con l'iscrizione in bilancio di apposito risconto attivo finale pari all'ammontare delle rate di pensione relative al mese di gennaio 1993 che, per le categorie di pensione in pagamento nei mesi pari, sono state erogate nel mese di dicembre 1992.

Svalutazione dei crediti contributivi

Le quote di svalutazione sono di norma computate sul valore nominale dei crediti contributivi - esclusi quelli riscossi per conto dello Stato o da trasferire allo stesso - vantati dall'Ente nei confronti delle aziende tenute alla presentazione delle denunce rendiconto, degli artigiani, degli esercenti attività commerciali e degli iscritti al Fondo di previdenza del Clero in relazione al grado di esigibilità degli stessi in modo che la consistenza del Fondo svalutazione crediti, dopo le assegnazioni dell'anno, e tenuto conto dei prelievi effettuati nell'anno stesso, esprima la presunta quota di inesigibilità.

Per quanto riguarda i crediti contributivi vantati nei confronti delle aziende tenute alla presentazione delle denunce rendiconto, nell'anno 1992 si è ritenuto di confermare la stessa consistenza, in valore assoluto, del Fondo svalutazione esistente al 31 dicembre 1991 atteso che la svalutazione dell'anno è stata effettuata per lo stesso importo prelevato dal Fondo a copertura dei crediti eliminati nell'anno.

Per i crediti vantati nei confronti degli artigiani e degli esercenti attività commerciali la svalutazione dello anno è stata effettuata per lo stesso importo prelevato dal Fondo a copertura dei crediti eliminati a seguito di cancellazioni accertate nel 1992.

Al 31 dicembre 1992 il Fondo svalutazione crediti presenta, in valore assoluto, la stessa consistenza riferita al 31 dicembre 1989 : 603,5 mld. per gli artigiani e 443 mld. per gli esercenti attività commerciali, atteso il persistere delle condizioni di fluidità connesse sia ai rapporti ancora in atto con i Concessionari della riscossione delle imposte per le riscossioni da ex Esattorie sia alle richieste da condono da definire.

Ove si faccia riferimento al valore nominale dei crediti contributivi vantati alla fine del 1992 nei confronti degli artigiani e degli esercenti attività commerciali, la consistenza del fondo svalutazione è pari, rispettivamente, al 28,6% e al 30,1%.

Per i crediti vantati nei confronti degli iscritti al Fondo di previdenza del clero la quota di svalutazione dell'anno è stata computata in modo che la consistenza del relativo fondo svalutazione, al 31 dicembre 1992, esprima il presunto grado di inesigibilità (46,2%) del valore nominale dei crediti stessi.

Svalutazione dei crediti per prestazioni da recuperare

Le assegnazioni dell'anno sono state computate - tenuto conto dei prelievi effettuati - sulla base delle valutazioni condotte in relazione al grado di inesigibilità dei crediti stessi con riferimento alle singole prestazioni indebite da recuperare.

Assegnazione ai fondi di liquidazione delle indennità di anzianità

Le assegnazioni sono state quantificate in modo che la consistenza dei relativi fondi (del personale, dei medici con incarico a capitolato e dei portieri e pulitori degli stabili da reddito) corrisponda al 100% degli oneri maturati alla fine del 1992.

Assegnazioni alle riserve tecniche

Hanno riguardato l'assegnazione dell'anno ai Fondi di copertura delle pensioni, ai Fondi di copertura degli oneri conseguenti all'applicazione delle leggi 336/1970 e 824/1971 e ad altri specifici fondi.

La relativa valutazione, come per i prelievi, è avvenuta in conformità alle disposizioni di legge o regolamentari riguardanti i singoli fondi e gestioni.

Assegnazione al Fondo ammortamento immobili

Le quote d'ammortamento dell'anno 1992 sono state computate secondo i criteri previsti dal vigente "Regolamento di contabilità e per l'esecuzione delle opere, delle forniture e dei servizi dell'INPS".

Assegnazione al Fondo ammortamento mobili

L'importo iscritto per il titolo di cui trattasi è la risultante delle quote di ammortamento applicate sui cespiti da ammortizzare nelle misure previste dal vigente "Regolamento per la tenuta degli inventari dell'INPS".

Assegnazione al Fondo oscillazione titoli

Anche per l'assegnazione in parola sono stati applicati i criteri previsti dal vigente "Regolamento di contabilità e per l'esecuzione delle opere, delle forniture e dei servizi dell'INPS".



**RENDICONTI GENERALI
PER L'ANNO 1992
RELAZIONE DEL
DIRETTORE GENERALE**

- PARTE PRIMA**
- . GESTIONE FINANZIARIA**
 - . GESTIONE
ECONOMICO-PATRIMONIALE**

PARTE PRIMA
ESAME DEL RENDICONTO

GESTIONE FINANZIARIA

Per consentire una valutazione immediata delle risultanze della gestione finanziaria dell'anno 1992, si riporta il quadro completo della gestione stessa con l'indicazione dei coefficienti di realizzazione delle riscossioni e dei pagamenti rispetto ai relativi flussi potenziali rappresentati:

- per le entrate

dal residuo al 1° gennaio più gli accertamenti dell'anno;

- per le uscite :

dal residuo al 1° gennaio più impegni dell'anno.

Nei quadri successivi viene evidenziato, distintamente per la gestione di competenza e per quella di cassa, il raffronto tra le risultanze definitive per l'anno 1992 e le corrispondenti previsioni originarie ed aggiornate.

Per previsioni originarie si intendono quelle approvate dal Consiglio di amministrazione con deliberazione n. 7 del 5 giugno 1992, con le quali sono stati recepiti gli effetti derivanti dalla legge finanziaria 1992 e dai provvedimenti collegati riguardanti il settore della previdenza.

XII LEGISLATURA - DISEGNI DI LEGGE E RELAZIONI - DOCUMENTI

GESTIONE FINANZIARIA

(in miliardi di lire)

ENTRATE	Residui iniziali (.)	Accertam.	Massa acquisib.	Riscoss.	Coeffic realizz. %	Residui 31 dic.
T1. ENTRATE CONTRIBUTIVE	16.668	162.125	178.793	154.701	86,5	24.092
T2. TRASFERIMENTI ATTIVI CORRENTI	46.296	51.082	97.378	48.174	49,5	49.204
T3. ALTRE ENTRATE CORRENTI	1.803	3.014	4.817	3.054	63,4	1.763
ENTRATE CORRENTI	64.767	216.221	280.988	205.929	73,3	75.059
T4. ALIENAZIONI DI BENI PATRIMONIALI E RISCOSSIONI DI CREDITI	8	1.063	1.072	1.064	99,3	8
T5. TRASFERIMENTI IN CONTO CAPITALE	0	(..)	(..)	(..)	...	0
T7. PARTITE DI GIRO	59	12.003	12.062	12.009	99,6	53
ENTRATE FINALI	64.835	229.287	294.122	219.002	74,5	75.120
T6. ACCENSIONI DI PRESTITI	0	22.664	22.664	22.664	100,0	0
TOTALE DELLE ENTRATE	64.835	251.951	316.786	241.666	76,3	75.120

S P E S E	Residui iniziali (.)	Impegni	Massa spendib.	Pagamen.	Coeffic realizz. %	Residui 31 dic.
T1. PRESTAZIONI ISTITUZIONALI	4.798	166.032	170.830	165.833	97,1	4.997
T1. TRASFERIMENTI PASSIVI CORRENTI	6.905	42.039	48.944	42.948	87,7	5.996
T1. ALTRE SPESE CORRENTI	1.668	14.033	15.701	13.872	88,4	1.829
SPESE CORRENTI	13.371	222.104	235.475	222.653	94,6	12.822
T2. SPESE IN CONTO CAPITALE	312	1.542	1.854	1.506	81,2	348
T4. PARTITE DI GIRO	1.466	12.003	13.489	11.779	87,5	1.690
SPESE FINALI	15.149	235.648	250.798	235.938	94,1	14.860
T3. ESTINZIONI DI MUTUI ED ANTICIPAZIONI	105.779	22.708	128.487	468	...	128.018
TOTALE DELLE SPESE	120.928	258.357	378.283	236.406	62,3	142.878

(.) Tengono conto delle eliminazioni apportate con delibera del Consiglio di Amministrazione dell'1/7/93

(..) Valore d'ordine inferiore ai 0,3 miliardi.

... Variazione non significativa

GESTIONE FINANZIARIA DI COMPETENZA

I movimenti finanziari di competenza si riassumono in 251.951 miliardi di entrate accertate e in 258.357 miliardi di spese impegnate con un disavanzo complessivo di 6.406 miliardi.

Le operazioni finali si sono consolidate in 229.287 miliardi di entrate e in 235.649 miliardi di spese, con un saldo netto da finanziare di 6.362 miliardi.

Le partite di parte corrente si sono cifrate in 216.221 miliardi di entrate e in 222.104 miliardi di spese con un conseguente differenziale negativo di 5.833 miliardi.

Quanto agli altri movimenti, le operazioni relative alle "Accensioni di prestiti" e "Estinzioni di mutui ed anticipazioni" iscritte per 22.664 miliardi in entrata e per 22.708 miliardi in uscita, si riferiscono quasi interamente (22.239 miliardi) ai movimenti relativi alle anticipazioni richieste alla Tesoreria dello Stato per la copertura del differenziale di cassa e al relativo impegno formale di restituzione.

XII LEGISLATURA - DISEGNI DI LEGGE E RELAZIONI - DOCUMENTI

GESTIONE FINANZIARIA DI COMPETENZA

(in miliardi di lire)

DESCRIZIONE	VALORI ASSOLUTI				VALORI PERCEN.	
	RENDICONTO	PREVENTIVO	PREVENTIVO	RENDICONTO	RENDICONTO 1992	
	ANNO 1991	ORIGINARIO 1992	AGGIORNATO 1992	ANNO 1992	Rand. '91	Prev.or.
ENTRATE						
T.1. Entrate contributive	147.536	160.617	158.379	162.125	+ 9,9	+ 0,9
T.2. Trasferimenti attivi	48.372	50.952	50.721	51.082	+ 5,6	+ 0,3
T.3. Altre entrate correnti	2.988	2.447	2.758	3.014	+ 0,9	+ 23,2
ENTRATE CORRENTI	198.896	214.016	211.858	216.221	+ 8,7	+ 1,0
T.4. Alienaz. beni patr.li e riscoss. credit.	276	103	769	1.063	+285,1	+932,0
T.5. Entrate derivanti da transf. c/capitale.	(.)	(.)	(.)	(.)
T.7. Partite di giro	9.947	11.911	12.303	12.003	+ 20,7	+ 0,8
ENTRATE FINALI	209.109	226.030	224.930	229.287	+ 9,6	+ 1,4
T.6. Accensione di prestiti	18.788	12.770	18.720	22.664	+ 20,6	+ 77,5
TOTALE DELLE ENTRATE	227.897	238.800	243.650	251.951	+ 10,6	+ 5,5
S P E S E						
T.1. Prestazioni istituzionali	148.909	167.024	166.763	166.032	+ 11,5	- 0,6
T.1. Trasferimenti passivi	42.011	41.475	40.485	42.039	+ 0,1	+ 1,4
T.1. Altre spese correnti	13.722	15.053	15.348	14.033	+ 2,3	- 6,8
SPESE CORRENTI	204.642	223.552	222.576	222.104	+ 8,5	- 0,6
T.2. Spese in conto capitale	763	801	1.313	1.542	+102,1	+ 92,5
T.4. Partite di giro	9.947	11.911	12.303	12.003	+ 20,7	+ 0,8
SPESE FINALI	215.352	236.264	236.192	235.649	+ 9,4	- 0,3
T.3. Estinzioni di mutui e anticipazioni ...	18.800	12.771	18.721	22.708	+ 20,8	+ 77,8
TOTALE DELLE SPESE	234.152	249.035	254.913	258.357	+ 10,3	+ 1,7
S A L D I						
1. Disavanzo di parte corrente	- 5.756	- 9.536	- 10.718	- 5.883		
2. Baldo netto da finanziare	- 6.243	- 10.234	- 11.262	- 6.362		
3. Differenziale sul complesso	- 6.255	- 10.235	- 11.283	- 6.406		

(.) Valore d'ordine inferiore ai 0,5 miliardi

... Valore non significativo

Nel prospetto che segue, sono evidenziati gli importi degli accertamenti dell'anno 1992 con riferimento alle singole categorie e titoli, raffrontati con i corrispondenti valori del rendiconto 1991, del preventivo originario ed aggiornato per l'anno 1992.

XII LEGISLATURA - DISEGNI DI LEGGE E RELAZIONI - DOCUMENTI

GESTIONE FINANZIARIA DI COMPETENZA - ENTRATE

(in miliardi di lire)

DESCRIZIONE	VALORI ASSOLUTI (in miliardi)				VALORI PERCEN.	
	RENDICONTO A N N O 1 9 9 1	PREVENTIVO ORIGINARIO 1 9 9 2	PREVENTIVO AGGIORNATO 1 9 9 2	RENDICONTO A N N O 1 9 9 2	RENDICONTO 1992 SU	
					Rand. 91	Prev.or.
T. I ENTRATE CONTRIBUTIVE						
Cat. 1° Aliquote contributive a carico dei datori di lavoro e degli iscritti ..	144.784	157.556	155.231	158.270	+ 9,3	+ 0,5
Cat. 2° Quote di partecipazione iscritti ...	2.742	3.061	3.148	3.855	+ 40,6	+ 25,9
Totale titolo I.....	147.526	160.617	158.379	162.125	+ 9,9	+ 0,9
T. II ENTRATE DERIVANTI DA TRASFERIMENTI CORRENTI						
Cat. 3° Trasferimenti da parte dello Stato .	47.069	49.939	49.460	49.590	+ 5,4	- 0,7
Cat. 4° Trasferimenti da parte delle regioni	118	137	122	123	+ 4,2	- 10,2
Cat. 6° Trasferimenti da parte di altri enti del settore pubblico	1.185	876	1.139	1.369	+ 15,5	+ 56,3
Totale titolo II	48.372	50.952	50.721	51.082	+ 5,6	+ 0,3
T. III ALTRE ENTRATE						
Cat. 7° Entrate derivanti dalla vendita di beni e prestazioni di servizi.....	17	17	18	19	+ 11,8	+ 11,8
Cat. 8° Redditi e proventi patrimoniali	174	168	193	199	+ 14,4	+ 18,5
Cat. 9° Poste correttive e compensative di spese correnti	2.259	1.884	2.182	2.086	- 7,7	+ 10,7
Cat.10° Entrate non classif.li in altre voci	538	378	365	710	+ 32,0	+ 87,8
Totale titolo III	2.988	2.447	2.758	3.014	+ 0,9	+ 23,2
TOTALE ENTRATE CORRENTI	198.886	214.016	211.858	216.221	+ 8,7	+ 1,0
T. IV ENTRATE PER ALIENAZIONE DI BENI PATRIMONIALI E RISCOSSIONE DI CREDITI						
Cat.11° Alienazione immobili e dirit. reali	(.)	49	15	2	...	- 95,9
Cat.13° Realizzo di valori mobiliari	1	11	694	694
Cat.14° Riscossione di crediti	275	43	60	367	+ 33,5	+753,5
Totale titolo IV	276	103	769	1.063	+285,1	+932,0

segue

XII LEGISLATURA - DISEGNI DI LEGGE E RELAZIONI - DOCUMENTI

GESTIONE FINANZIARIA DI COMPETENZA - ENTRATE

(in miliardi di lire)

DESCRIZIONE	VALORI ASSOLUTI (in miliardi)				VALORI PERCENT.	
	RENDICONTO	PREVENTIVO	PREVENTIVO	RENDICONTO	RENDICONTO 1992	
	ANNO	ORIGINARIO	AGGIORNATO	ANNO	REND. 91	Prev.or.
	1991	1992	1992	1992		
T. V ENTRATE DERIVANTI DA TRASFERIMENTI IN CONTO CAPITALE						
Cat.15* Trasferimenti da parte dello Stato .	(.)	(.)	(.)	(.)
Totale titolo V	(.)	(.)	(.)	(.)
T. VI ACCENSIONE DI PRESTITI						
Cat.20* Assunzione di altri debiti finans...	18.788	12.770	18.720	22.664	+ 20,6	+ 77,3
Totale titolo VI	18.788	12.770	18.720	22.664	+ 20,6	+ 77,3
TOTALE ENTRATE IN CONTO CAPITALE E PER ACCENSIONE DI PRESTITI	19.064	12.873	19.489	23.727	+ 24,5	+ 84,3
T. VII PARTITE DI GIRO						
Cat.22* Entrate aventi natura di partite di giro	9.947	11.911	12.303	12.003	+ 20,7	+ 0,8
Totale titolo VII	9.947	11.911	12.303	12.003	+ 20,7	+ 0,8
TOTALE ENTRATE PER PARTITE DI GIRO	9.947	11.911	12.303	12.003	+ 20,7	+ 0,8
TOTALE DELLE ENTRATE	227.897	238.800	243.650	251.951	+ 10,6	+ 5,5

(.) Valore d'ordine inferiore a 0,5 miliardi

... Variazione non significativa

ENTRATE DI PARTE CORRENTE

Sono state accertate complessivamente in 216.221 miliardi (+ 8,7% rispetto al 1991) e si riferiscono per :

- * 162.125 miliardi alle entrate contributive (+ 9,9%);
- * 51.082 miliardi ai trasferimenti attivi correnti (+ 5,6%);
- * 3.014 miliardi alle altre entrate correnti (+ 0,9%).

Le ENTRATE CONTRIBUTIVE, al lordo delle quote fiscalizzate, sono analizzate nella tabella che segue e si riferiscono per :

- * 160.114 miliardi ai contributi a carico della produzione e degli iscritti (+8,9% rispetto al 1991);
- * 546 miliardi ai proventi per divieto di cumulo tra pensioni e retribuzioni;
- * 1.366 miliardi al concorso delle aziende per la copertura degli oneri derivanti dalla maggiore anzianità assicurativa riconosciuta e dai ratei di pensione anticipatamente corrisposti nei casi di pensionamento anticipato;
- * 99 miliardi al concorso delle aziende per il finanziamento dell'indennità di mobilità.

XII LEGISLATURA - DISEGNI DI LEGGE E RELAZIONI - DOCUMENTI

CONTRIBUTI DELLA PRODUZIONE E DEGLI ISCRITTI

(in miliardi di lire)

A G G R E G A T I	ACCERTAMENTI		VARIAZIONI
	1 9 9 1	1 9 9 2	PERCENT.
1. Lavoratori dipendenti :			
- accertati con il sistema del DM10/M	126.333	135.425	+ 7,2
- agricoli (SCAU).....	1.413	1.651	+ 16,8
- lavoratori addetti ai servizi dome- stici e familiari	313	326	+ 4,1
- altri sistemi	1.629	2.123	+ 30,3
Totale	129.688	139.525	+ 7,6
2. Coltivatori diretti, coloni e mezza- dri (SCAU)	865	3.077	+ 255,7
3. Artigiani	7.221	7.363	+ 2,0
4. Esercenti attività commerciali	6.140	6.676	+ 8,7
5. Liberi professionisti (SSN)	968	861	- 11,1
6. Cittadini non mutuati (SSN)	1.030	987	- 4,2
7. Iscritti al Fondo Clero	29	44	+ 51,7
8. Pescatori autonomi	2	3	+ 50,0
9. Prosecuratori volontari AGO	470	474	+ 0,9
10. Contributo su pensioni (SSN)	28	631	...
11. Dipendenti e pensionati su redditi diversi (SSN)	526	461	- 12,3
12. Lavoratori frontalieri (SSN)	13	12	- 7,7
13. Altri contributi	(.)	(.)	(.)
Totale	146.980	160.114	+ 8,9
14. Proventi per divieto di cumulo tra pensione e retribuzione	424	546	+ 28,8
15. Concorso aziende agli oneri per pen- sionamenti anticipati	102	1.366	...
16. Concorso aziende per il finanzia- mento indennità di mobilità	20	99	+ 395,0
TOTALE GENERALE	147.526	162.125	+ 9,9

(.) Valore di ordine inferiore a 0,5 miliardi

... Variazione non significativa

In particolare, per gli aggregati più rilevanti si evidenzia quanto segue:

- * i contributi per lavoratori dipendenti dalle aziende che operano con il sistema del conguaglio - presentazione dei modd. DM10 - risentono degli effetti di segno opposto prodotti da cause diverse quali:

a) l'aumento dello 0,60 per cento dell'aliquota contributiva IVS, a carico dei lavoratori dipendenti, disposto con effetto dal 1° luglio 1992 ed il maggior accertamento di contributi connesso al recupero della base contributiva, quale effetto dell'intensificata attività di vigilanza e recupero crediti degli ultimi esercizi;

b) la mancata corresponsione dal 1° maggio 1992 dello scatto di contingenza, il blocco dei rinnovi contrattuali dell'area pubblica e delle contrattazioni integrative aziendali, la flessione occupazionale, l'esonero permanente di parte delle aliquote contributive destinate al finanziamento delle prestazioni del Servizio sanitario nazionale nei confronti delle imprese industriali ed artigiane dei settori manifatturiero ed estrattivo, nonché l'esonero ex-novo previsto nei confronti delle aziende del settore commerciale, del settore artigianato e dei servizi.

- * i contributi dei lavoratori agricoli dipendenti e i contributi dei coltivatori diretti, coloni e mezzadri, il cui accertamento è affidato per legge allo SCAU, registrano una crescita per effetto dell'aumento dell'aliquota IVS

pari allo 0,60 e all' 1 per cento, rispettivamente per i primi e per i secondi a decorrere dal 1° luglio 1992.

Inoltre il notevole aumento rispetto all'esercizio 1991 dei contributi accertati nei confronti dei coltivatori diretti, mezzadri e coloni (+255,7) deriva - pur in presenza di una diminuzione degli iscritti - dal differimento dei termini dei versamenti dovuti, previsto dall'art. 13 della legge n. 166/1991 che ha fatto slittare nell'esercizio in esame le scadenze di tre rate, originariamente previste per l'anno 1991;

- i contributi degli artigiani risentono degli effetti prodotti da cause di segno opposto quali:

a) l'aumento dell'aliquota per l'IVS dell' 1 per cento a partire dal 1° luglio 1992 e l'aumento del reddito minimo di riferimento passato da lire 15.399.384 per l'anno 1991 a lire 17.990.440 dell'anno 1992;

b) la sentenza della Corte Costituzionale n. 256 del 1° giugno 1992 che ha dichiarato illegittimo il predetto minimale di reddito imponibile da utilizzare ai fini del calcolo dei contributi di pertinenza del Servizio sanitario nazionale come previsto dalla legge n. 407/1990.

A fronte del minor gettito contributivo corrisponde, sul fronte delle spese, un minor impegno per trasferimenti al Servizio sanitario nazionale;

c) la diminuzione di circa 1.000 unità nel numero degli iscritti rispetto a quelli risultanti al 1° gennaio.

- i contribuiti degli esercenti attività commerciali, risentono degli effetti prodotti dall'aumento dell'aliquota contributiva, così come per gli altri lavoratori autonomi, e della sentenza della Corte Costituzionale sopracitata, nonché dell'aumento degli iscritti di circa 7.000 unità rispetto a quelli risultanti al 1° gennaio.

L'ammontare dei contributi accertati risente positivamente anche degli effetti della lotta all'evasione e all'elusione contributiva. La incisiva attività di vigilanza e di recupero crediti messa in atto dall'Istituto ha determinato non solo una immediata acquisizione di risorse finanziarie, ma ha sollecitato - in modo diffuso - i soggetti obbligati ad un più puntuale assolvimento degli obblighi contributivi.

A completamento dell'analisi dei contributi della produzione e degli iscritti, si sottolinea che il gettito dei contributi del Servizio sanitario nazionale e degli altri contributi riscossi per conto dello Stato (ENAOI, GESCAL, asili nido; Fondo di rotazione, Gestione per il finanziamento integrativo dei progetti speciali) - rappresentando entrate per conto di terzi - non determina variazioni sul risultato complessivo della gestione finanziaria dell'Istituto, atteso che tra le spese sono stati iscritti - per pari importo - i corrispondenti trasferimenti.

Nelle pagine successive si riportano le tabelle contenenti la composizione del gettito dei contributi della produzione e degli iscritti, per le principali procedure di riscossione.

XII LEGISLATURA - DISEGNI DI LEGGE E RELAZIONI - DOCUMENTI

**CONTRIBUTI PER I LAVORATORI DIPENDENTI
DELLE AZIENDE TENUTE ALLA PRESENTAZIONE DELLE DENUNCE-RENDICONTO
(Capitolo 1.01.01 delle Entrate)
(in miliardi di lire)**

A G G R E G A T I	ACCERTAMENTI		VARIAZIONI
	1 9 9 1	1 9 9 2	PERCENT.
A COPERTURA DI TRATTAMENTI PENSIONISTICI			
1. Fondo pensioni lavoratori dipendenti .	58.732	63.467	+ 8,1
2. Gestione speciale per l'erogazione dei trattamenti pensionistici al personale degli enti pubblici creditizi	889	1.332	+ 49,8
3. Fondo di previdenza per il personale delle abolite imposte di consumo	53	55	+ 3,8
3. Fondo di previdenza per il personale dipendente dall'ENEL e dalle aziende elettriche private	1.342	1.450	+ 8,0
4. Fondo di previdenza per il personale dipendente da aziende di trasporto ...	1.832	2.027	+ 10,6
5. Fondo di previdenza per il personale dipendente da aziende telefoniche	629	712	+ 13,2
6. Fondo di previdenza per il personale di volo dipendente da aziende di navigazione aerea (1)	0	183	...
7. Gestione speciale di previdenza per i dipendenti da imprese esercenti, miniere, cave e torbiere	5	5	0,0
8. Fondo integrativo dell'AGO per l'IVS a favore del personale dipendente da aziende private del gas	16	16	0,0
a riportare	63.498	69.247	+ 9,0

XII LEGISLATURA - DISEGNI DI LEGGE E RELAZIONI - DOCUMENTI

A G G R E G A T I	ACCERTAMENTI		VARIAZIONI
	1 9 9 1	1 9 9 2	PERCENT.
riporto	63.498	69.247	+ 9,0
9. Fondo di previdenza per gli impiegati dipendenti delle esattorie e ricevitorie delle imposte dirette	145	146	+ 0,7
10. Gestione speciale per i trattamenti pensionistici integrativi del personale degli enti disciolti	7	7	0,0
11. Fondo di previdenza per il personale del consorzio autonomo del porto di Genova e dell'ente autonomo del porto di Trieste	5	5	0,0
Totale	63.655	69.405	+ 9,0
A COPERTURA DI TRATTAMENTI TEMPORANEI ECONOMICI			
1. Gestione prestazioni temporanee ai lavoratori dipendenti	27.606	30.490	+ 10,5
2. Gestione interventi assistenziali e di sostegno alle gestioni previdenziali	1.559	2.093	+ 34,3
Totale	29.165	32.583	+ 11,7
DA TRASFERIRE ALLO STATO			
1. Gestione per attività per conto terzi			
1.1. Gestione per la riscossione dei contributi del S.S.N.	29.719	29.707	...
1.2. Gestione riscossione altri contributi :			
. ex Enaoli	182	189	+ 3,8
. ex Gescal	2.672	2.529	- 5,4
a riportare	32.573	32.425	- 0,5

XII LEGISLATURA - DISEGNI DI LEGGE E RELAZIONI - DOCUMENTI

A G G R E G A T I	ACCERTAMENTI		VARIAZIONI
	1 9 9 1	1 9 9 2	PERCENT.
riporto	32.573	32.425	- 0,5
. Asili nido	231	246	+ 6,5
. Fondo di rotazione e finanziamento integrativo progetti speciali	709	766	+ 8,0
Totale	33.513	33.437	- 0,2
TOTALE GENERALE	126.333	135.425	+ 7,2

(1) Inserito nella procedura DM a partire dal 1992.

... Variazione non significativa

XII LEGISLATURA - DISEGNI DI LEGGE E RELAZIONI - DOCUMENTI

CONTRIBUTI PER I LAVORATORI ADDETTI
AI SERVIZI DOMESTICI E FAMILIARI

(Capitolo 1.01.02 delle Entrate)

(in miliardi di lire)

A G G R E G A T I	ACCERTAMENTI		VARIAZIONI
	1 9 9 1	1 9 9 2	PERCENT.
A COPERTURA DI TRATTAMENTI PENSIONISTICI			
1. Fondo pensioni lavoratori dipendenti .	107	111	+ 3,7
Totale	107	111	+ 3,7
A COPERTURA DI TRATTAMENTI TEMPORANEI ECONOMICI			
1. Gestione prestazioni temporanee ai lavoratori dipendenti	86	92	+ 7,0
Totale	86	92	+ 7,0
DA TRASFERIRE ALLO STATO			
1. Gestione per attività per conto terzi			
1.1. Gestione per la riscossione dei contributi del S.S.N.	118	121	+ 2,5
1.2. Gestione riscossione altri contributi ex Enaoli	2	2	0,0
Totale	120	123	+ 2,5
TOTALE GENERALE	313	326	+ 4,2

XII LEGISLATURA - DISEGNI DI LEGGE E RELAZIONI - DOCUMENTI

CONTRIBUTI DEI COLTIVATORI DIRETTI, COLONI E MEZZADRI

(Capitolo 1.01.22 delle Entrate)

(in miliardi di lire)

A G G R E G A T I	ACCERTAMENTI		VARIAZIONI
	1 9 9 1	1 9 9 2	PERCENT.
A COPERTURA DI TRATTAMENTI PENSIONISTICI			
1. Gestione dei contributi e delle prestazioni previdenziali dei coltivatori diretti, mezzadri e coloni	688	2.751	+ 299,9
Totale	688	2.751	+ 299,9
A COPERTURA DI TRATTAMENTI TEMPORANEI ECONOMICI			
1. Gestione dei contributi e delle prestazioni previdenziali dei coltivatori diretti, mezzadri e coloni	10	27	+ 170
Totale	10	27	+ 170
DA TRASFERIRE ALLO STATO			
1. Gestione per attività per conto terzi			
1.1. Gestione per la riscossione dei contributi del S.S.N.	167	299	+ 79,0
1.2. Gestione riscossione altri contributi ex Enaoli	(.)	(.)	...
Totale	167	299	+ 79,0
TOTALE GENERALE	865	3.077	+ 255,7

(.) Valore inferiore a 0,5 miliardi.

... Variazione non significativa

XII LEGISLATURA - DISEGNI DI LEGGE E RELAZIONI - DOCUMENTI

CONTRIBUTI DEGLI ARTIGIANI
(Capitolo 1.01.23 delle Entrate)
(in miliardi di lire)

A G G R E G A T I	ACCERTAMENTI		VARIAZIONI
	1 9 9 1	1 9 9 2	PERCENT.
A COPERTURA DI TRATTAMENTI PENSIONISTICI			
1. Gestione dei contributi e delle prestazioni previdenziali degli artigiani	5.259	5.618	+ 6,8
Totale	5.259	5.618	+ 6,8
A COPERTURA DI TRATTAMENTI TEMPORANEI ECONOMICI			
1. Gestione dei contributi e delle prestazioni previdenziali degli artigiani	38	36	- 5,3
Totale	38	36	- 5,3
DA TRASFERIRE ALLO STATO			
1. Gestione per attività per conto terzi			
1.1. Gestione per la riscossione dei contributi del S.S.N.	1.923	1.708	- 11,2
1.2. Gestione riscossione altri contributi . ex Enasli	1	1	0,0
Totale	1.924	1.709	- 11,2
TOTALE GENERALE	7.221	7.363	+ 2,0

... Variazione non significativa

XII LEGISLATURA - DISEGNI DI LEGGE E RELAZIONI - DOCUMENTI

CONTRIBUTI DEGLI ESERCENTI ATTIVITA' COMMERCIALI

(Capitolo 1.01.24 delle Entrate)

(in miliardi di lire)

A G G R E G A T I	ACCERTAMENTI		VARIAZIONI
	1 9 9 1	1 9 9 2	PERCENT.
A COPERTURA DI TRATTAMENTI PENSIONISTICI			
1. Gestione dei contributi e delle prestazioni previdenziali degli esercenti attività commerciali	4.518	5.082	+ 12,5
Totale	4.518	5.082	+ 12,5
A COPERTURA DI TRATTAMENTI TEMPORANEI ECONOMICI			
1. Gestione dei contributi e delle prestazioni previdenziali degli esercenti attività commerciali	34	34	0,0
Totale	34	34	0,0
DA TRASFERIRE ALLO STATO			
1. Gestione per attività per conto terzi			
1.1 Gestione per la riscossione dei contributi del S.S.N.	1.587	1.559	- 1,8
1.2 Gestione riscossione altri contributi			
. ex ENAOLI	1	1	0,0
Totale	1.588	1.560	- 1,8
TOTALE GENERALE	6.140	6.676	+ 8,7

... Variazione non significativa

XII LEGISLATURA - DISEGNI DI LEGGE E RELAZIONI - DOCUMENTI

Le entrate derivanti da trasferimenti attivi di parte corrente sono state accertate in 51.082 miliardi ed attengono per 49.590 miliardi agli apporti dello Stato di cui :

- * 49.484 miliardi per trasferimenti dal bilancio dello Stato a copertura degli oneri non previdenziali di cui all'art. 37 della legge 9 marzo 1989, n. 88;
- * 28 miliardi per sgravi contributivi;
- * 78 miliardi per rimborsi da gestioni fuori bilancio.

La rimanente parte dei trasferimenti attivi, pari a 1.492 miliardi, e' costituita da trasferimenti :

- * delle regioni a statuto ordinario più Sicilia e Sardegna (123 miliardi) destinati essenzialmente alla copertura assicurativa degli apprendisti dipendenti da aziende artigiane (119 miliardi);
- * di altri Enti del settore pubblico (1.369 miliardi), di cui si riportano di seguito le poste più significative :
 - . trasferimenti da Enti di previdenza per la copertura di periodi assicurativi (192 miliardi);
 - . valori capitali a fronte dei trattamenti pensionistici già erogati dai Fondi di previdenza integrativi esistenti presso gli Enti disciolti (195 miliardi);
 - . rimborsi dell'Agenzia per la formazione e lo sviluppo del Mezzogiorno in relazione agli sgravi contributivi

concessi alle aziende agricole meridionali ai sensi della legge n. 64/1986 (468 miliardi);

- . contributo di solidarietà (288 miliardi) dovuto, ai sensi dell'articolo 25 della legge n. 41/1986, al Fondo pensioni lavoratori dipendenti dalle gestioni di previdenza sostitutive, esclusive ed esonerative del regime generale obbligatorio, ad eccezione dello Stato.

La partita e' connessa soltanto alle somme trasferite da gestioni previdenziali non amministrare dall'INPS in quanto la parte trasferita dai Fondi speciali gestiti dall'Istituto non riveste la caratteristica di partita finanziaria;

- . dal rimborso da parte del Fondo gestione istituti contrattuali lavoratori portuali per gli oneri derivanti dai trattamenti di integrazione salariale e dai pensionamenti anticipati a favore dei lavoratori dei porti ex lege n. 59/1990 (225 miliardi).

Completano gli accertamenti relativi alle entrate correnti, le altre entrate, ammontanti a 3.014 miliardi che riguardano:

- la vendita di beni e le prestazioni di servizi (19 miliardi), le cui partite più rilevanti sono:

- * le rette e i proventi per la gestione diretta degli stabilimenti termali e della casa di riposo di Camogli (1 miliardo);
- * i rimborsi di spese relative alla riscossione di contributi ed alla erogazione di prestazioni ed altri servizi svolti per conto di terzi (8 miliardi);

XII LEGISLATURA - DISEGNI DI LEGGE E RELAZIONI - DOCUMENTI

- * il rimborso delle spese per visite di controllo eseguite per conto di datori di lavoro e di enti previdenziali (9 miliardi);
- i redditi e proventi patrimoniali (199 miliardi) costituiti:
- * dagli affitti degli immobili da reddito (37 miliardi);
 - * dagli interessi sulle disponibilità dei conti correnti bancari (119 miliardi) remunerate ad un saggio pari al 90 per cento del Tasso ufficiale di sconto pro-tempore;
 - * dagli interessi su prestiti e mutui concessi al personale dipendente (26 miliardi);
 - * da proventi derivanti dalla gestione del patrimonio immobiliare da reddito (13 miliardi);
 - * da interessi attivi diversi (2 miliardi);
 - * da interessi su titoli a reddito fisso, dividendi e interessi su annualità di stato (2 miliardi);
- le poste correttive e compensative di spese correnti (2.086 miliardi) rappresentate quasi interamente:
- * da recuperi su prestazioni (2.051 miliardi) collegate alle situazioni reddituali dei percipienti e accertate annualmente sulla scorta di apposite dichiarazioni individuali;

XII LEGISLATURA - DISEGNI DI LEGGE E RELAZIONI - DOCUMENTI

- * dai recuperi di spese per la conduzione di stabili da reddito (12 miliardi);
 - * dai recuperi e rimborsi di spese al personale (5 miliardi);
 - * dal recupero di spese legali (2 miliardi);
 - * dai rimborsi di Organismi esteri per prestazioni erogate in regime di convenzione internazionale (4 miliardi);
- le entrate non classificabili in altre voci (710 miliardi) costituite principalmente:
- * dalle sanzioni civili, amministrative, ammende e multe (500 miliardi);
 - * dagli interessi per la riscossione dilazionata o differita di contributi (50 miliardi) e di crediti verso altri Enti per valori capitali relativi alla copertura degli oneri di cui alle leggi 336/1970 e 824/1971 (33 miliardi);
 - * da onorari di avvocato, competenze di procuratore e altre competenze riscosse giudizialmente (31 miliardi);
 - * dal versamento all'Assicurazione per la disoccupazione delle disponibilità residue di cui all'art. 25 della legge n. 845/1978 (56 miliardi) da parte del Fondo di rotazione;
 - * da entrate di natura diversa (36 miliardi).

ENTRATE IN CONTO CAPITALE E PER ACCENSIONI DI PRESTITI

Sono state accertate, nel complesso, in 23.727 miliardi e si riferiscono essenzialmente:

- a valori mobiliari da realizzare, per 694 miliardi;
- a crediti da riscuotere, per 367 miliardi, rappresentati principalmente da:
 - * mutui edilizi (2 miliardi);
 - * quote di capitali dei prestiti concessi al personale dipendente ai sensi dell'art. 59 del DPR 509/1979 (51 miliardi);
 - * crediti verso lo Stato ceduti dalle imprese editrici per regolarizzazioni contributive (5 miliardi);
 - * crediti diversi (282 miliardi);
- all'accensione di prestiti (22.664 miliardi) rappresentati dalle anticipazioni ricevute dalla Tesoreria dello Stato (22.239 miliardi) ai sensi dell'art. 16 della legge 370/1974 a copertura del differenziale di cassa e dall'assunzione di debiti diversi (425 miliardi).

ENTRATE PER PARTITE DI GIRO

Sono state accertate in 12.003 miliardi e si riferiscono alle operazioni per conto terzi costituite, avuto riguardo a quelle di maggior rilievo :

- dalle ritenute previdenziali e altre ritenute sulle retribuzioni del personale (168 miliardi);
- dalle ritenute erariali (11.031 miliardi nel complesso) su:
 - * prestazioni istituzionali - pensioni e temporanee nei casi previsti (10.652 miliardi);
 - * emolumenti corrisposti al personale (362 miliardi);
 - * emolumenti corrisposti a professionisti esterni (17 miliardi);
- dai contributi associativi trattenuti sulle prestazioni per conto delle Organizzazioni sindacali (312 miliardi);
- dai contributi associativi riscossi per conto delle Organizzazioni sindacali (300 miliardi);
- ai fondi ricevuti per il pagamento di prestazioni previdenziali per conto di altri Enti (32 miliardi).

XII LEGISLATURA - DISEGNI DI LEGGE E RELAZIONI - DOCUMENTI

S P E S E

In relazione all'andamento dei flussi di spesa, si riportano, nel prospetto che segue, gli importi degli impegni dell'anno 1992 con riferimento alle singole categorie e titoli nonche', per un opportuno raffronto, i corrispondenti valori accertati per l'anno precedente e le previsioni originarie ed aggiornate per l'anno 1992.

XII LEGISLATURA - DISEGNI DI LEGGE E RELAZIONI - DOCUMENTI

GESTIONE FINANZIARIA DI COMPETENZA - S P E S E

DESCRIZIONE	VALORI ASSOLUTI (in miliardi)				VALORI PERCENT.	
	RENDICONTO A N N O 1 9 9 1	PREVENTIVO ORIGINARIO 1 9 9 2	PREVENTIVO AGGIORNATO 1 9 9 2	RENDICONTO A N N O 1 9 9 2	RENDICONTO 1992 SU	
					Rend. 91	Prev. 91
T. I SPESE CORRENTI						
CAT. 1° Spese per gli organi dell'Ente	11	15	14	12	+ 9,1	- 20,0
Cat. 2° Oneri per il personale in attività di servizio	2.429	2.592	2.437	2.353	- 3,1	- 9,2
Cat. 3° Oneri per il personale in quiescenza	203	197	197	221	+ 8,9	+ 12,2
Cat. 4° Spese per l'acquisto di beni di con- sumo e di servizi	1.306	1.535	1.554	1.464	+ 12,1	- 4,6
Cat. 5° Spese per prestazioni istituzionali.	148.909	167.024	166.763	166.032	+ 11,3	- 0,6
Cat. 6° Trasferimenti passivi	42.011	41.475	40.465	42.039	+ 0,1	+ 1,4
Cat. 7° Oneri finanziari	145	119	119	142	- 2,1	+ 19,3
Cat. 8° Oneri tributari	55	51	79	83	+ 50,9	+ 62,7
Cat. 9° Poste correttive e compensative di entrate correnti	9.369	10.350	10.875	9.666	+ 3,2	- 6,6
Cat. 10° Spese non classificabili in altre voci	204	194	73	92	- 54,9	- 52,6
Totale titolo I	204.642	223.552	222.576	222.104	+ 8,5	- 0,6
TOTALE SPESE CORRENTI	204.642	223.552	222.576	222.104	+ 8,5	- 0,6
T. II SPESE IN CONTO CAPITALE						
Cat. 11° Acquisizione di beni di uso durevo- le ed opere immobiliari	14	4	2	(-)
Cat. 12° Acquisizione di immobilizzazioni tec- niche	311	561	388	281	- 9,6	- 51,6
Cat. 13° Partecipazioni ed acquisizioni di va- lori mobiliari	0	18	701	701
Cat. 14° Concessione di crediti ed anticipa- zioni	368	148	102	375	+ 1,9	+153,4
Cat. 15° Indennità di anzianità e similari al personale coesato dal servizio	70	50	120	185	+164,3	+270,0
Totale titolo II	763	801	1.313	1.942	+102,1	+ 92,5
T. III ESTINZIONE DI MUTUI ED ANTICIPAZIONI						
Cat. 17° Rimborsi di anticipazioni passive .. da riportare	18.472	12.770	18.720	22.239	+ 20,4	+ 74,1
	18.472	12.770	18.720	22.239	-	-

XII LEGISLATURA - DISEGNI DI LEGGE E RELAZIONI - DOCUMENTI

DESCRIZIONE	VALORI ASSOLUTI (in miliardi)				VALORI PERCENT.	
	RENDICONTO	PREVENTIVO	PREVENTIVO	RENDICONTO	RENDICONTO 1992	
	ANNO 1991	ORIGINARIO 1992	AGGIORNATO 1992	ANNO 1992	Rend. 91	Prev. or.
riporto	18.472	12.770	18.720	22.239	—	—
Cat.20* Estinzione di debiti diversi	328	1	1	469	+ 43,0	...
Totale titolo III	18.800	12.771	18.721	22.708	+ 20,8	+ 77,8
TOTALE SPESE IN CONTO CAPITALE E PER ESTIZIONE DI MUTUI ED ANTICIPAZIONI	19.563	11.572	20.034	24.250	+ 23,9	+ 78,7
T. IV PARTITE DI GIRO						
Cat.21* Spese aventi natura di partite giro	9.947	11.911	12.303	12.003	+ 20,7	+ 0,8
Totale titolo IV	9.947	11.911	12.303	12.003	+ 20,7	+ 0,8
TOTALE SPESE PER PARTITE DI GIRO	9.947	11.911	12.303	12.003	+ 20,7	+ 0,8
TOTALE DELLE SPESE	234.152	249.039	254.913	258.357	+ 20,2	+ 3,7

(..) Valore di ordine inferiore a 0,5 miliardi.
... variazione non significativa.

SPESE DI PARTE CORRENTE

Sono state impegnate complessivamente in 222.104 miliardi (+ 8,5% rispetto al 1991) e si riferiscono per :

- 166.032 miliardi alle prestazioni istituzionali (+ 11,5%);
- 42.039 miliardi ai trasferimenti passivi correnti (+ 0,1%);
- 14.033 miliardi alle altre spese correnti (+ 2,3%).

Le prestazioni istituzionali sono così distinte:

- 150.528 miliardi di rate di pensioni e connessi trattamenti per carichi familiari (+ 11,7%);
- 15.504 miliardi di prestazioni temporanee economiche (+10,0%).

L'ammontare degli impegni relativi alla spesa pensionistica va correlato a diversi fattori di segni opposto, già segnalati nella premessa della presente relazione. Essi sono:

- * crescita del numero delle pensioni vigenti al 31 dicembre (14.554.735) rispetto a quelle in essere alla fine del 1991 (14.182.382);
- * lievitazione dell'importo medio annuo delle pensioni di nuova liquidazione;
- * accertamento in via definitiva dei tassi di incremento di perequazione automatica relativi all'anno 1991;
- * consolidamento dei tempi medi di liquidazione delle nuove pensioni con particolare riguardo a quelli delle pensioni di vecchiaia ed estensione anche ai Fondi speciali della procedura "PENSIONESUBITO". A questo proposito giova segnalare che le pensioni accolte e liquidate con quest'ultima procedura rappresentano l'82,1 % del totale delle pensioni di vecchiaia accolte nel corso dell'anno;
- * incremento rispetto all'anno 1991 del 16,8% delle domande di ricostituzione contributiva accolte nell'anno.
- * sospensione dell'aumento dal 1° novembre 1992 per perequazione automatica delle pensioni disposta con l'art. 2 del decreto-legge 19 settembre 1992, n. 384 convertito nella legge 14 novembre 1992, n. 438;
- * blocco a partire dal 19 settembre 1992 della liquidazione delle pensioni di anzianità per effetto del sopracitato provvedimento.

XII LEGISLATURA - DISEGNI DI LEGGE E RELAZIONI - DOCUMENTI

RATE DI PENSIONI E RELATIVI TRATTAMENTI PER CARICHI FAMILIARI

(Capitolo 1.05.01 delle Spese)

(in miliardi di lire)

A G G R E G A T I	I M P E G N I		VARIAZIONI
	1 9 9 1	1 9 9 2	PERCENT.
TRATTAMENTI PENSIONISTICI DELL'AGO			
1. Fondo pensioni lavoratori dipendenti .	79.589	90.499	+ 13,7
2. Gestione per l'erogazione dei trattamenti pensionistici al personale degli enti pubblici creditizi	710	1.036	+ 45,9
3. Gestione dei contributi e delle prestazioni previdenziali dei coltivatori di retti, coloni e mezzadri	6.561	7.402	+ 12,8
4. Gestione dei contributi e delle prestazioni previdenziali degli artigiani ..	3.587	4.340	+ 21,0
5. Gestione dei contributi e delle prestazioni previdenziali degli esercenti attività commerciali	3.186	3.669	+ 15,2
Totale	93.633	106.946	+ 14,2
TRATTAMENTI PENSIONISTICI SOSTITUTIVI DELL'AGO			
1. Fondo di previdenza del personale ad detto ai pubblici servizi di trasporto	2.028	2.364	+ 16,6
2. Fondo di previdenza per il personale addetto ai pubblici servizi di telefonia	621	718	+ 15,6
3. Fondo di previdenza per il personale addetto alle abolite imposte di consumo	186	205	+ 10,2
4. Fondo di previdenza per il personale dipendente dall'Enel e dalle aziende elettriche private	1.478	1.753	+ 18,6
5. Fondo di previdenza per il personale di volo dipendente dalle aziende di navigazione aerea	59	68	+ 15,3
Totale	4.372	5.108	+ 16,8

XII LEGISLATURA - DISEGNI DI LEGGE E RELAZIONI - DOCUMENTI

A G G R E G A T I	I M P E G N I		V A R I A Z I O N I
	1 9 9 1	1 9 9 2	P E R C E N T .
TRATTAMENTI PENSIONISTICI INTEGRATIVI DEL L'AGO			
1. Gestione speciale di previdenza per i dipendenti da imprese esercenti miniere, cave e torbiere	43	49	+ 14,0
2. Fondo integrativo dell'AGO per l'IVS a favore del personale dipendente dalle aziende private del gas	9	12	+ 33,3
3. Fondo di previdenza per gli impiegati dipendenti dai concessionari del servizio di riscossione dei tributi	17	13	- 23,5
4. Gestione speciale per i trattamenti pensionistici già erogati dai fondi integrativi di previdenza esistenti presso gli enti disciolti	150	169	+ 12,7
5. Fondo di previdenza per il personale del consorzio autonomo del porto di Genova e dell'ente autonomo del porto di Trieste	81	84	+ 3,7
6. Fondi di previdenza del personale dell'INPS (a rapporto di impiego e personale salariato)	59	65	+ 10,2
Totale	359	392	+ 9,2
TRATTAMENTI PENSIONISTICI MINORI			
1. Fondo di previdenza delle iscrizioni collettive	(.)	(.)	—
2. Gestione speciale della mutualità pensioni a favore delle casalinghe	(.)	(.)	—
3. Fondo di previdenza per il clero secolare e per i ministri di culto delle confessioni religiose diverse dalla cattolica	101	115	+ 13,9
4. Assicurazione facoltativa per l'invalidità e la vecchiaia	1	1	0,0
5. Fondi per l'erogazione di trattamenti previdenziali vari	7	6	- 14,3
Totale	109	122	+ 11,9

XII LEGISLATURA - DISEGNI DI LEGGE E RELAZIONI - DOCUMENTI

A G G R E G A T I	I M P E G N I		VARIAZIONI
	1 9 9 1	1 9 9 2	PERCENT.
TRATTAMENTI PER CARICHI FAMILIARI SU PENSIONI			
1. Gestione prestazioni temporanee ai lavoratori dipendenti	654	668	+ 2,1
Totale	654	668	+ 2,1
TRATTAMENTI PENSIONISTICI A CARICO DELLO STATO			
1. Gestione degli interventi assistenziali e di sostegno alle gestioni previdenziali	35.684	37.292	+ 4,5
Totale	35.684	37.292	+ 4,5
TOTALE GENERALE	134.811	150.528	+ 11,7

(.) Valore di ordine inferiore a 0,5 miliardi.

La spesa impegnata per prestazioni temporanee economiche - trattamenti di famiglia, di integrazione salariale, di disoccupazione, di mobilità, di malattia e di maternità ed altri trattamenti minori - ammonta a 15.504 miliardi (14.098 miliardi nel 1991) con un incremento del 10 per cento rispetto all'anno precedente.

La recessione economica manifestatasi nella seconda parte dell'anno con ripercussioni assai pesanti sull'occupazione, ha riproposto il massiccio ricorso ai trattamenti di sostegno per il mantenimento del salario ai dipendenti delle aziende industriali che hanno ridotto o sospeso l'attività per crisi.

XII LEGISLATURA - DISEGNI DI LEGGE E RELAZIONI - DOCUMENTI

E' aumentato, di conseguenza, il ricorso alla cassa integrazione guadagni che nel corso del 1992 ha fatto registrare un incremento dell' 11,7 per cento delle ore complessivamente autorizzate, pari a circa 462 milioni rispetto ai 413 milioni dell'anno 1991.

In particolare gli interventi ordinari hanno registrato un aumento del 17,3 per cento delle ore autorizzate (+ 33.800 ore circa rispetto al 1991) e quelli straordinari un incremento del 6,7 per cento (+ 14.700 ore circa rispetto al 1991).

CASSA INTEGRAZIONE GUADAGNI

NUMERO DI ORE AUTORIZZATE PER TIPO E SETTORE D'INTERVENTO

(in migliaia di ore)

TIPO D'INTERVENTO	ORE AUTORIZZATE		VARIAZIONE	
	1991	1992	ASSOLUTA	%
<u>INTERVENTI ORDINARI</u>				
1. INDUSTRIA	143.645	182.984	+ 39.339	+ 27,4
2. EDILIZIA	51.695	46.147	- 5.548	- 10,7
TOTALE	195.340	229.131	+ 33.791	+ 17,3
<u>INTERVENTI STRAORDINARI</u>				
1. OPERAI	192.017	201.079	+ 9.062	+ 4,7
2. IMPIEGATI	25.519	31.133	+ 5.614	+ 22,0
TOTALE	217.536	232.212	+ 14.676	+ 6,7
COMPLESSO	412.876	461.343	+ 48.467	+ 11,7

Analogamente si registra un aumento degli impegni di spesa per i trattamenti di disoccupazione ordinaria ai lavoratori dell'industria e per l'indennità di mobilità.

L'ammontare impegnato per i trattamenti economici di malattia, ai quali è stata equiparata la prestazione idrotermale (sentenza n. 559/1987 della Corte costituzionale), temperato sia dalla legge n. 8/1990 che ha disposto che le prestazioni termali di natura preventiva erogate dall'INPS non danno titolo all'indennità economica - sia dalla disciplina che circoscrive la loro fruizione alle terapie connesse a stati patologici che comportano una diretta ed immediata incapacità di lavoro (legge n. 412/1991), registra, rispetto all'anno precedente, una lievitazione (+5,1%) in relazione all'aumento degli importi medi della prestazione.

Nel prospetto che segue sono analizzati gli impegni assunti nell'anno 1992 per prestazioni anticipate dalle aziende tenute alla presentazione del mod. DM10, confrontati con quelli dell'anno 1991.

XII LEGISLATURA - DISEGNI DI LEGGE E RELAZIONI - DOCUMENTI

**PRESTAZIONI ANTICIPATE DALLE AZIENDE
TENUTE ALLA PRESENTAZIONE DELLE DENUNCE-RENDICONTO (DM 10/M)**

(Capitolo 1.05.02 delle Spese)

(in miliardi di lire)

A G G R E G A T I	I M P E G N I		VARIAZIONI
	1 9 9 1	1 9 9 2	PERCENT.
1. Indennita' di malattia	2.078	2.184	+ 5,1
2. Indennita' di maternita'	1.059	1.275	+ 20,4
3. Indennita' alle lavoratrici madri per i riposi giornalieri ex art. 8 della legge 903/1977	113	127	+ 12,4
4. Retribuzioni ai lavoratori dipendenti donatori di sangue	48	50	+ 4,2
5. Assegni per il nucleo familiare	2.424	2.424	0,0
6. Trattamenti di richiamo alle armi degli impiegati privati.....	1	2	+ 100,0
7. Trattamenti ordinari di integrazione salariale agli operai dell'industria	727	955	+ 31,4
8. Trattamenti straordinari di integrazio ne salariale operai dell'industria ...	536	776	+ 44,8
9. Trattamenti di integrazione salariale agli operai dell'edilizia	353	405	+ 14,7
10. Trattamenti di integrazione salariale agli operai delle aziende lapidee (in dustria e artigianato)	24	25	+ 4,2
11. Indennita' di anzianita' ex art.2 della legge 464/1982	10	22	+ 120,0
12. Indennità antitubercolari.....	20	17	- 15,0
13. Trattamenti di integrazione salariale operai aziende agricole	(.)	(.)	...
14. Indennità di anzianità a carico del Fondo per la mobilità della manodopera	23	29	+ 26,1
TOTALE GENERALE	7.416	8.291	+ 11,8

(.) Valore d'ordine inferiore a 0,5 miliardi.

... Variazione non significativa

I trasferimenti passivi correnti - la cui analisi è fornita nella tabella che segue - sono risultati complessivamente impegnati per 42.039 miliardi e riguardano somme da trasferire allo Stato (41.469 miliardi) e trasferimenti diversi (570 miliardi).

In particolare i trasferimenti al settore statale hanno riguardato :

- i contributi (al lordo della fiscalizzazione) e le altre somme per il finanziamento del Servizio sanitario nazionale (37.083 miliardi);
- i restanti contributi riscossi per conto dello Stato (3.774 miliardi);
- le contribuzioni già destinate all'ex ONPI (237 miliardi) e altre contribuzioni (375 miliardi), tra cui il finanziamento per gli Enti di patronato e di assistenza sociale (368 miliardi).

XII LEGISLATURA - DISEGNI DI LEGGE E RELAZIONI - DOCUMENTI

TRASFERIMENTI ALLO STATO E AD ALTRI ENTI

(in miliardi di lire)

A G G R E G A T I	I M P E G N I		V A R I A Z I O N I
	1 9 9 1	1 9 9 2	P E R C E N T .
TRAFERIMENTI ALLO STATO			
A) FINANZIAMENTO DEL SERVIZIO SANITARIO NAZIONALE			
1. Contributi del Servizio sanitario :			
. contributi netti	36.852	36.424	- 1,2
. contributi fiscalizzati	197	28	- 85,8
Totale	37.049	36.452	- 1,6
2. Contributi del Servizio sanitario su pensioni	28	631	...
TOTALE A).....	37.077	37.083	+ 0,0
B) CONTRIBUTI RISCOSSI PER CONTO DELLO STATO			
1. Contributi ex Enacoli	190	197	+ 3,7
2. Contributi ex GESCAL	2.742	2.558	- 6,7
3. Contributi per il finanziamento degli asili nido	240	254	+ 5,8
4. Finanziamento gestioni fuori bilancio dello Stato :			
. Fondo di rotazione	477	510	+ 6,9
. Gestione finanziamento integrativo progetti speciali	238	255	+ 7,1
TOTALE B)	3.887	3.774	- 2,9
C) ALTRI			
1. Contribuzioni già destinate al soppresso ONPI.....	219	237	+ 8,2
2. Contribuzione a favore dell'Istituto Italiano di medicina sociale	1	2	+ 100,0
a riportare ...	220	239	—

XII LEGISLATURA - DISEGNI DI LEGGE E RELAZIONI - DOCUMENTI

A G G R E G A T I	I M P E G N I		V A R I A Z I O N I
	1 9 9 1	1 9 9 2	P E R C E N T .
riporto	220	239	—
3. Enti di patronato e assistenza sociale	337	368	+ 9,2
4. Contributi ex Enti mutualistici	10	5	- 50,0
TOTALE C)	567	612	+ 7,9
TOTALE TRASFERIMENTI ALLO STATO	41.531	41.469	- 0,1
TRASFERIMENTI DIVERSI			
1. Valori di copertura dei periodi assicurativi trasferiti ad altri enti di previdenza	435	529	+ 21,6
2. Fondo interventi assistenziali a favore del personale	12	17	+ 41,7
3. Altri	33	24	- 27,3
TOTALE TRASFERIMENTI DIVERSI.....	480	570	+ 18,7
TOTALE GENERALE	42.011	42.039	+ 0,1

(.) Valore di ordine inferiore a 0,5 miliardi.

... Valore non significativo.

Le altre spese correnti sono risultate impegnate per 14.033 miliardi.

In particolare, le poste correttive e compensative di entrate correnti (9.666 miliardi) comprendono essenzialmente :

- sgravi contributivi nel Mezzogiorno per 8.766 miliardi, di cui 468 miliardi a favore delle aziende agricole;

XII LEGISLATURA - DISEGNI DI LEGGE E RELAZIONI - DOCUMENTI

- sgravi di contributi previdenziali a favore dei coltivatori diretti, mezzadri e coloni per 282 miliardi;
- fiscalizzazioni dei contributi di pertinenza del Servizio sanitario nazionale, per 15 miliardi;
- rimborsi di contributi, di riserve e di valori capitali, per 520 miliardi;
- sgravi contributivi riconosciuti ai datori di lavoro per i lavoratori italiani all'estero operanti nei paesi extracomunitari per 30 miliardi.

Si segnalano inoltre:

- * gli oneri finanziari (142 miliardi) quasi interamente rappresentati da interessi passivi per il ritardato pagamento delle prestazioni (118 miliardi), il cui ammontare non si discosta sostanzialmente da quello impegnato per l'anno 1991 (112 miliardi);
- * gli oneri tributari (83 miliardi) - le cui principali voci sono rappresentate dall'imposta sugli interessi prodotti dalle giacenze sui conti correnti bancari e postali (39 miliardi), dall'imposta straordinaria sui depositi stessi (13 miliardi) e dall'imposta straordinaria sugli immobili strumentali e da reddito (9 miliardi).

Le altre voci di spesa, infine, comprendono :

- le spese per il funzionamento degli Organi dell'Ente (11,7 miliardi);

XII LEGISLATURA - DISEGNI DI LEGGE E RELAZIONI - DOCUMENTI

- gli oneri per il personale in servizio (2.352,7 miliardi) e in quiescenza (221,4 miliardi);
- l'acquisto di beni di consumo e di servizi (1.464,4 miliardi) di cui 74,2 miliardi riconosciuti alle banche, e 613,7 all'Amministrazione delle Poste, allo SCAU e ad altri Enti per servizi resi;
- le spese varie (74 miliardi) di cui 63,3 miliardi rappresentati dalle spese legali.

Si tratta di spese che unitamente ad altri oneri costituiscono, per la quasi interezza, i costi di amministrazione che sono analizzati ed illustrati in altra parte della presente relazione.

Avuto riguardo, tuttavia, agli impegni di spesa concernenti gli "Oneri per il personale in attività di servizio" e le "Spese per l'acquisto di beni di consumo e di servizi", si forniscono le seguenti precisazioni.

CATEGORIA 2^a - ONERI PER IL PERSONALE IN ATTIVITA' DI SERVIZIO

Ammontano a 2.352,7 miliardi (- 3,15% rispetto al 1991) si riferiscono per :

- 2.325,8 miliardi al personale amministrativo dell'Istituto;
- 25,1 miliardi al personale degli stabilimenti termali gestiti dell'INPS;
- 1,8 miliardi al personale della Casa di riposo di Camogli.

Nella tabella che segue si fornisce la disaggregazione degli impegni per capitoli di spesa opportunamente raffrontata con i corrispondenti valori accertati per l'anno precedente.

XII LEGISLATURA - DISEGNI DI LEGGE E RELAZIONI - DOCUMENTI

ONERI PER IL PERSONALE IN SERVIZIO

DESCRIZIONE	CAP.	VALORI ASSOLUTI (in miliardi)				VALORI PERCENT.	
		RENDICONTO	PREVENTIVO	PREVENTIVO	RENDICONTO	RENDICONTO 1992	
		ANNO	ORIGINARIO	AGGIORNATO	ANNO	SU	
	1991	1992	1992	1992	Redd. 91	Pr.or. 92	
Stipendi, assegni fissi e indennità speciali al personale di ruolo e non di ruolo a tempo indeterminato	10201	1.340,0	1.394,0	1.314,0	1.276,4	- 4,75	- 8,44
Stipendi, assegni fissi e indennità speciali al personale assunto a tempo determinato art. 6 legge n. 70/1975	10202	2,0	2,0	0,5	0,1	-96,43	-96,42
Compensi per lavoro straordinario, compensi incentivanti la produttività ed altri compensi finalizzati al miglioramento dell'efficienza dell'Ente	10204	234,2	245,2	225,0	225,0	- 3,93	- 8,24
Indennità e rimborso spese per missioni all'interno	10205	54,9	55,0	65,0	64,9	+18,21	- 18,0
Indennità e rimborso spese per missioni all'estero	10206	0,5	0,5	0,5	0,4	-20,00	-20,00
Indennità e rimborso spese di trasporto e locazione di abitazioni al personale trasferito	10207	1,8	2,8	2,8	1,5	-16,67	-46,43
Oneri previdenziali e assistenziali connessi ad emolumenti corrisposti al personale	10209	563,2	620,3	585,7	555,2	- 1,42	-10,49
Spese per la formazione e l'addestramento del personale	10213	28,6	32,6	32,6	18,6	-34,97	-42,94
Rimborsi spese varie al personale	10214	0,5	0,6	0,6	0,5	0,0	-16,67
Quote di onorari e competenze al personale del ruolo professionale	10215	25,4	25,0	25,0	24,6	- 3,15	- 1,60
Indennità di funzione al personale	10218	40,6	42,5	42,5	42,5	+ 4,17	0,0
Oneri per le retribuzioni e gli incentivi finalizzati ai progetti speciali ex art. 18 della legge n.88/1989	10219	136,6	143,0	143,0	143,0	+ 4,69	0,0
T O T A L E		2.429,3	2.564,3	2.437,2	2.352,7	- 3,15	- 8,25

(segue)

XII LEGISLATURA - DISEGNI DI LEGGE E RELAZIONI - DOCUMENTI

DESCRIZIONE	CAP.	VALORI ASSOLUTI (in miliardi)				VALORI PERCEN.	
		RENDICONTO	PREVENTIVO	PREVENTIVO	RENDICONTO	RENDICONTO 1992	
		ANNO	ORIGINARIO	AGGIORNATO	ANNO	SU	
		1991	1992	1992	1992	Rend. St	Pr. or. 92
Oneri relativi al miglioramento trattamento economico del personale conseguenti al rinnovo contrattuale	10299	-	27,6	-	-	-	-
TOTALE		2.429,3	2.991,9	2.437,2	2.352,7	- 3,15	- 8,25

In relazione alle risultanze dei più significativi capitoli di spesa si forniscono le seguenti precisazioni.

L'onere per stipendi, assegni fissi e indennità speciali al personale di ruolo e non di ruolo a tempo indeterminato è risultato pari a 1.276,4 miliardi (- 4,75% rispetto al 1991) e si riferisce per :

- 1.262,3 miliardi al personale degli uffici amministrativi;
- 13,1 miliardi al personale degli stabilimenti termali;
- 1,0 miliardi al personale della Casa di riposo di Camogli.

In assenza dei rinnovi contrattuali ed a causa del mancato incremento dell'indennità integrativa speciale per effetto delle specifiche disposizioni contenute nella Legge n. 415/1991 (Finanziaria 1992), gli incrementi stipendiali sono stati rappresentati esclusivamente dai marginali e residuali automatismi retributivi e dai passaggi di qualifica e di livello disposti in applicazione degli artt. 11 e 14 del D.P.R. n. 43/1990.

I relativi oneri sono stati peraltro ampiamente assorbiti dai minori costi derivanti dalla sensibile riduzione del personale mediamente in forza nell'anno. Ciò a causa della ridefinizione delle dotazioni organiche e dei connessi interventi di sistemazione dell'assetto giuridico/funzionale del personale e del notevole maggior esodo (oltre 2.100 unità) anche in conseguenza del D.L. 19 settembre 1992, n. 384, convertito nella Legge n. 438/1992.

I compensi per lavoro straordinario, i compensi incentivanti, le maggiorazioni per turni e gli altri compensi finalizzati al miglioramento dell'efficienza dell'Ente, ammontanti nel complesso a 225 miliardi (- 3,93% rispetto al 1991) attengono per:

- 220,7 miliardi al personale degli uffici amministrativi;
- 4,0 miliardi al personale degli stabilimenti termali;
- 0,3 miliardi al personale della Casa di Riposo di Camogli.

Le prestazioni straordinarie sono state effettuate dal personale degli uffici centrali e periferici (esclusi i dirigenti ed i funzionari ex art. 15, legge n. 88/1989) in 2.512.133 ore complessive, pari ad una media capitaria mensile di 6 ore se rapportate al personale in forza nell'anno (35.000 unità circa) con una spesa di 44,5 miliardi.

In media sono state effettuate n. 209.344 ore mensili che corrispondono all'attività lavorativa ordinaria di 1.341 unità. Il costo medio orario è risultato di 17.764 lire.

I dirigenti ed i funzionari ex art. 15 hanno effettuato complessivamente n. 538.783 ore di prestazioni straordinarie con una spesa complessiva di 14,6 miliardi. In media sono state effettuate n. 44.899 ore mensili per un importo medio di 27.090 lire.

L'aumento di 6,4 miliardi che si registra negli oneri per le retribuzioni e gli incentivi finalizzati ai progetti speciali ex art. 18 della legge n.88/1989, passati da 136,6 miliardi per l'anno 1991 a 143 miliardi per l'anno 1992, riflette le determinazioni contenute nell'Accordo decentrato 1992 recepito dal Comitato esecutivo nella seduta del 2 aprile 1992.

La crescita delle spese per indennità e rimborso delle spese per missioni all'interno riflette la lievitazione dei costi dei servizi posti a rimborso (spese di viaggio, vitto ed alloggio), l'incremento dell'attività ispettiva ordinaria e straordinaria collegata ai piani di recupero crediti e, più in generale, al perseguimento dell'evasione ed elusione contributiva nonché a nuove esigenze connesse alla struttura organizzativa della produzione del software all'interno dell'Istituto. All'interno della spesa complessiva di lire 64,9 miliardi, quella connessa all'attività di formazione è risultata pari a 8,3 miliardi.

CATEGORIA 3^a - ONERI PER IL PERSONALE IN QUIESCENZA

Per l'esercizio 1992 sono stati impegnati 221,4 miliardi essenzialmente costituiti dall'onere per indennità integrativa speciale.

Come risulta dal seguente prospetto, l'incremento di 18 miliardi è strettamente connesso al notevole aumento delle cessazioni dal servizio (n. 2.148 unità).

XII LEGISLATURA - DISEGNI DI LEGGE E RELAZIONI - DOCUMENTI

DESCRIZIONE	CAP.	VALORI ASSOLUTI				VALORI PERCENT.	
		RENDICENTO	PREVENTIVO	PREVENTIVO	RENDICENTO	RENDICENTO 1992	
		ANNO	ORIGINARIO	AGGIORNATO	ANNO	SU	
1991	1992	1992	1992	REND. 91	PREV. 92		
		(in miliardi di lire)					
Indennità integrativa speciale	10301	203,4	197,0	197,0	220,8	+ 8,55	+ 12,08
Oneri per valori capitali e copertura dei benefici combattentistici di cui al le leggi n. 336/70 e n. 824/71	10303	0,1	0,4	0,1	0,6	+500,00	+500,00
Totale		203,5	197,4	197,1	221,4	+ 8,80	+ 12,33

**CATEGORIA 4[^] - SPESE PER L'ACQUISTO DI BENI DI CONSUMO
E DI SERVIZI.**

Attengono ad oneri di natura diversa connessi al funzionamento degli Uffici, delle istituzioni sanitarie e degli stabili da reddito i cui impegni sono risultati, nel complesso, pari a 1.464,4 miliardi con un incremento di 158,5 miliardi rispetto al 1991 (1.305,9 miliardi).

Le cause del predetto incremento vanno ricercate essenzialmente, nei maggiori costi sostenuti a seguito dello sviluppo del programma di decentramento territoriale, sviluppo che ha comportato una lievitazione dei costi per le spese connesse al funzionamento delle nuove strutture (fitti, vigilanza, pulizia, manutenzioni, adattamenti dei locali, etc.), nonché nelle maggiori spese conseguenti ai servizi svolti da altri Enti ed Organismi nazionali per l'accertamento e la riscossione dei contributi e per l'erogazione delle prestazioni che da 538,7 miliardi sono passate a 613,6 miliardi con un incremento di circa 75 miliardi da attribuire prevalentemente ai servizi svolti dallo SCAU che sono passati da 126,1 miliardi del 1991 a 184,4 miliardi nel 1992 (+58,3 miliardi).

XII LEGISLATURA - DISEGNI DI LEGGE E RELAZIONI - DOCUMENTI

Cap. 10402 - Noleggio elaboratori elettronici, apparecchiature ausiliarie e relativa assistenza tecnico specialistica.

DESCRIZIONE	VALORI ASSOLUTI (in miliardi)				VALORI PERCEN.	
	RENDICONTO	PREVENTIVO	PREVENTIVO	RENDICONTO	RENDICONTO 1992	
	ANNO	ORIGINARIO	AGGIORNATO	ANNO	SU	
	1991	1992	1992	1992	Rend. 91	Pr.or. 92
Sistemi elaborativi	0,7	1,9	1,9	1,2	+ 71,43	- 36,84
Macchine ausiliarie	0,2	0,3	0,3	0,0	-100,00	-100,00
Prodotti programmi di utilità generale	3,2	5,2	5,2	4,8	+ 50,00	- 7,69
Assistenza tecnico-specialistica	2,5	3,0	3,0	3,0	+ 20,00	0,0
TOTALE	6,6	10,4	10,4	9,0	+36,36	-13,66

Cap. 10403 - Noleggio sistemi di elaborazione periferica, sistemi terminali in linea ed assistenza tecnico specialistica.

DESCRIZIONE	VALORI ASSOLUTI (in miliardi)				VALORI PERCEN.	
	RENDICONTO	PREVENTIVO	PREVENTIVO	RENDICONTO	RENDICONTO 1992	
	ANNO	ORIGINARIO	AGGIORNATO	ANNO	SU	
	1991	1992	1992	1992	Rend. 91	Pr.or. 92
Sistemi terminali in linea	(.)	0,1	0,1	(.)	+ ...	+ ...
Sistemi periferici	(.)	0,3	0,3	0,2	+ ...	- 33,33
Sistemi regionali	(.)	0,1	0,1	(.)	+ ...	+ ...
Prodotti programmi di utilità generale	6,6	7,5	7,5	6,6	+ 3,03	- 9,33
Assistenza tecnico-specialistica	2,3	3,0	3,0	3,0	+ 30,43	0,0
TOTALE	8,9	11,0	11,0	10,0	+ 12,35	- 9,09

(.) Valore di ordine inferiore a 0,05 miliardi

XII LEGISLATURA - DISEGNI DI LEGGE E RELAZIONI - DOCUMENTI

Cap. 10414 - Spese di conduzione, pulizia e igiene, servizi di vigilanza e premi di assicurazione per locali uffici

DESCRIZIONE	VALORI ASSOLUTI (in miliardi)				VALORI PERCENT.	
	RENDICONTO	PREVENTIVO	PREVENTIVO	RENDICONTO	RENDICONTO 1992	
	ANNO	ORIGINARIO	AGGIORNATO	ANNO	SU	
1991	1992	1992	1992	Rend. 91	Pr.or. 92	
Pulizia e igiene	50,1	60,3	60,3	54,9	+ 9,38	- 9,26
Vigilanza notturna e diurna dei locali	56,7	73,6	73,6	66,3	+ 16,93	- 9,92
Spese di conduzione e gestione dei locali ..	2,9	2,1	2,1	3,2	+ 10,36	+ 32,38
TOTALE	109,7	136,2	136,2	124,4	+ 13,40	- 8,66

Cap. 10419 - Spese per accertamenti sanitari per la concessione di prestazioni istituzionali

DESCRIZIONE	VALORI ASSOLUTI (in miliardi)				VALORI PERCENT.	
	RENDICONTO	PREVENTIVO	PREVENTIVO	RENDICONTO	RENDICONTO 1992	
	ANNO	ORIGINARIO	AGGIORNATO	ANNO	SU	
1991	1992	1992	1992	Rend. 91	Pr.or. 92	
Compensi ai medici esterni convenzionati....	10,1	11,0	11,0	6,8	- 32,67	- 38,18
Compensi ai medici liberi professionisti esuntati a capitolato	1,7	2,0	2,0	1,4	- 17,65	- 30,00
Spese di viaggio e diarie rimborsate agli assicurati chiamati a visita medica.....	1,5	2,0	2,0	1,4	- 6,67	- 30,00
TOTALE	13,3	15,0	15,0	9,6	- 27,82	- 36,00

XII LEGISLATURA - DISEGNI DI LEGGE E RELAZIONI - DOCUMENTI

Cap. 10420 - Spese per servizi svolti da altri enti per l'accertamento e la riscossione dei contributi e per l'erogazione di prestazioni.

DESCRIZIONE	VALORI ASSOLUTI (in miliardi)				VALORI PERCENT.	
	RENDICONTO	PREVENTIVO	PREVENTIVO	RENDICONTO	RENDICONTO 1992	
	ANNO	ORIGINARIO	AGGIORNATO	ANNO	SU	
	1991	1992	1992	1992	Rend. 91	Pr.Or. 92
Amministrazione delle Poste	387,5	400,0	385,0	401,3	+ 3,36	+ 0,32
Servizio contributi agricolo unificati.....	126,1	134,0	147,0	184,4	+ 46,23	+ 37,61
Casse marittime ed altri Enti	23,9	5,0	23,0	26,2	+ 9,62	+224,00
Esattorie, ricevitorie e consorzio settori	1,2	20,0	2,0	1,7	+ 41,67	- 91,50
TOTALE	538,7	559,0	557,0	613,6	+ 13,90	+ 9,77

Cap. 10439 - Spese per la trasmissione dati (collegamenti in teleprocessing, rete fonia-dati, accesso a reti trasmissione dati di altri Organismi.

DESCRIZIONE	VALORI ASSOLUTI (in miliardi)				VALORI PERCENT.	
	RENDICONTO	PREVENTIVO	PREVENTIVO	RENDICONTO	RENDICONTO 1992	
	ANNO	ORIGINARIO	AGGIORNATO	ANNO	SU	
	1991	1992	1992	1992	Rend. 91	Pr.Or. 92
Noleggio linee telefoniche per trasmissione dati	35,5	38,0	38,0	38,4	+ 8,17	+ 1,05
Servizio di teleinformatica Consolati	1,1	2,0	2,0	1,2	+ 9,09	- 40,00
Canoni per telefonia dati, video, tele audio conferenze :						
. Sede centrale	0,6	0,9	0,9	0,3	- 50,00	- 66,67
. Sedi periferiche	0,4	4,6	4,6	4,0	+900,00	- 13,04
TOTALE.....	37,6	45,5	45,5	43,9	+ 16,76	- 3,52

XII LEGISLATURA - DISEGNI DI LEGGE E RELAZIONI - DOCUMENTI

Cap. 10440 - Stampati, nastri magnetici, pellicole ed altro materiale di consumo per la elaborazione automatica dei dati.

DESCRIZIONE	VALORI ASSOLUTI (in miliardi)				VALORI PERCENT.	
	RENDICONTO	PREVENTIVO	PREVENTIVO	RENDICONTO	RENDICONTO 1992	
	ANNO	ORIGINARIO	AGGIORNATO	ANNO	SU	
	1991	1992	1992	1992	Rend. 91	Pr.or. 92
Stampati	21,3	29,0	29,0	26,0	+ 22,07	- 10,34
Pellicole per microfilm, nastri inchiostri e magnetici e materiale vario di consumo	5,0	5,0	5,0	2,5	- 50,00	- 50,00
TOTALE	26,3	34,0	34,0	28,5	+ 8,37	- 18,18

Cap. 10441 - Manutenzione macchine e attrezzature connesse con la elaborazione automatica dei dati.

DESCRIZIONE	VALORI ASSOLUTI (in miliardi)				VALORI PERCENT.	
	RENDICONTO	PREVENTIVO	PREVENTIVO	RENDICONTO	RENDICONTO 1992	
	ANNO	ORIGINARIO	AGGIORNATO	ANNO	SU	
	1991	1992	1992	1992	Rend. 91	Pr.or. 92
Macchine ed attrezzature	61,7	63,0	63,0	55,8	- 9,56	- 11,43
Software	0,7	1,0	1,0	1,2	+ 71,43	+ 20,00
TOTALE	62,4	64,0	64,0	57,0	- 8,65	- 10,94

XII LEGISLATURA - DISEGNI DI LEGGE E RELAZIONI - DOCUMENTI

Cap. 10442 - Spese per l'accesso ai sistemi informativi di altri
Enti (Corte di Cassazione, ISTAT, Istituto
poligrafico e Zecca dello Stato).

DESCRIZIONE	VALORI ASSOLUTI (in miliardi)				VALORI PERCENT.	
	RENDICONTO	PREVENTIVO	PREVENTIVO	RENDICONTO	RENDICONTO 1992	
	ANNO	ORIGINARIO	AGGIORNATO	ANNO	SU	
	1991	1992	1992	1992	Rend. 91	Pr.or. 92
Collegamenti con la sec. SERIS, ENEL, ISTAT, ecc	1,3	6,6	6,6	1,0	- 23,08	- 84,85
Collegamento con il centro elettronico dello Istituto poligrafico e Zecca dello Stato ...	0,7	0,6	0,7	0,6	- 14,28	- 25,00
Collegamento con il centro elettronico di do- cumentazione della Corte di Cassazione	0,1	0,1	0,1	0,1	0,00	0,00
TOTALE	2,1	7,5	7,4	1,7	- 19,05	- 77,33

XII LEGISLATURA - DISEGNI DI LEGGE E RELAZIONI - DOCUMENTI

ALTRE SPESE PER L'ACQUISTO
DI BENI DI CONSUMO E DI SERVIZI

DESCRIZIONE	CAP.	VALORI ASSOLUTI (in miliardi)				VALORI PERCENT.	
		RENDICONTO	PREVENTIVO	PREVENTIVO	RENDICONTO	RENDICONTO 1992	
		ANNO 1991	ORIGINARIO 1992	AGGIORNATO 1992	ANNO 1992	REND. 91	Pr. or. 92
Acquisto libri, pubblicazioni tecniche, quotidiani e riviste	10401	1,5	2,1	2,1	1,8	+ 20,00	- 14,29
Stampe modelli, acquisto carta, cancelleria e materiale di consumo	10403	22,2	30,9	31,9	21,4	- 3,60	- 30,74
Pubblicazioni monografiche e periodici stampa circolari	10406	4,9	10,1	10,1	7,2	+ 46,94	- 28,71
Spese di funzionamento Commissioni e Comitati centrali e periferici	10407	1,5	2,4	1,2	2,7	+ 80,00	+ 12,50
Spese per concorsi	10408	(.)	1,5	1,5	1,0	+	- 33,33
Manutenzione e noleggio macchine, attrezzature sanitarie, mobilio e attrezzi ...	10409	8,1	10,5	10,5	8,2	+ 1,23	- 21,90
Manutenzione, noleggio ed esercizio di mezzi di trasporto	10410	1,5	1,7	1,7	1,4	- 6,67	- 17,65
Spese postali, telegrafiche e telefoniche degli Uffici	10411	105,5	131,2	131,2	121,0	+ 16,59	- 6,23
Spese per illuminazione e forze motriche degli Uffici	10412	21,3	24,7	25,3	23,6	+ 10,80	- 4,45
Spese per riscaldamento e condizionamento d'aria degli Uffici	10413	18,9	22,2	22,2	21,6	+ 14,29	- 2,70
Vitti di locali destinati ad uffici ..	10415	50,5	76,3	75,8	57,6	+ 14,06	- 24,51
Spese di manutenz. e adattamento stabilimenti strumentali di proprietà e affitto	10416	83,5	116,2	116,2	89,2	+ 6,83	- 23,24
Spese per l'organizzazione e la partecipazione a convegni, congressi ecc. ...	10417	0,5	1,7	1,7	0,6	+ 60,00	- 52,94
Spese di facchinaggio, trasporti e spedizioni varie	10418	8,8	12,0	12,8	10,7	+ 21,59	- 16,41

XII LEGISLATURA - DISEGNI DI LEGGE E RELAZIONI - DOCUMENTI

segue ALTRE SPESE PER L'ACQUISTO
DI BENI DI CONSUMO E DI SERVIZI

DESCRIZIONE	CAP.	VALORI ASSOLUTI (in miliardi)				VALORI PERCENT.	
		RENDICONTO	PREVENTIVO	PREVENTIVO	RENDICONTO	RENDICONTO 1992	
		ANNO	ORIGINARIO	AGGIORNATO	ANNO	SU	
1991	1992	1992	1992	Rend. 91	Pr.or.92		
Spese per i servizi svolti da Banche ed Uffici dei Conti correnti postali	10422	67,4	67,3	77,5	75,5	+ 12,02	+ 12,18
Oneri di rappresentanza	10424	0,1	0,5	0,5	0,3	+200,00	- 40,00
Consulenze	10425	1,8	2,8	2,8	1,2	- 33,33	- 57,14
Spese conduzione stabili da reddito ..	10426	15,1	17,4	17,4	15,4	+ 1,89	- 11,49
Spese manutenzione stabili da reddito	10427	19,4	21,8	15,8	11,7	- 39,69	- 46,33
Altre spese per l'acquisto di consumo e servizi degli uffici	10430	6,2	10,1	10,0	7,4	+ 19,35	- 26,73
Spese servizio di mensa e trasporto collettivo del personale	10433	13,1	25,1	25,1	20,0	+ 52,67	- 20,32
Spese per erogazioni pubblicitarie, art. 13 legge 416/1981	10436	8,6	9,8	9,8	7,0	- 18,60	- 28,57
Spese per visite mediche di controllo art. 15, D.L. n. 463/83 convertito con legge n.538/83	10438	31,6	34,5	39,5	33,6	+ 6,96	- 2,03
Prmi di assicurazione	10444	0,0	12,0	12,0	11,8	+	- 1,67
Compensi alla Società IGI per la gestione del patrimonio immobiliare dell'Istituto	10445	0,0	3,6	3,6	3,6	+	0,0

(1) Capitolo istituito con delib. del C.A. n. 7 del 5 giugno 1992

SPESE DI FUNZIONAMENTO - IMPEGNI

(in miliardi di lire)

DESCRIZIONE	VALORI ASSOLUTI				VALORI PERC.	
	RENDICONTO	PREVISIONI	PREVISIONI	RENDICONTO	RENDICONTO 92	
	1991	ORIGINARIE	AGGIORNATE	1992	Per. 91	P. gr 92
	1992	1992	1992			
1. TITOLO I - SPESE CORRENTI						
* Cat. 10 - SPESE PER GLI ORGANI DELL'ENTE	10,8	14,8	14,0	11,7	+ 8,33	-20,95
di cui : SPESE OBBLIGATORIE	1,5	1,7	1,8	1,6	+ 6,67	- 5,88
SPESE NON OBBLIGATORIE	9,3	13,1	12,2	10,1	+ 0,60	-22,90
* Cat. 20 - ONERI PER IL PERSONALE IN ATTIVITA' DI SERVIZIO	2.429,3	2.591,9	2.437,2	2.352,7	- 3,15	- 9,23
di cui : SPESE OBBLIGATORIE	1.969,4	2.109,4	1.967,1	1.898,7	- 3,39	- 9,99
SPESE NON OBBLIGATORIE	459,9	482,5	470,1	454,0	- 1,28	- 5,91
* Cat. 30 - ONERI PER IL PERSONALE IN QUIESCENZA	203,5	197,4	197,1	221,4	+ 8,80	+12,16
di cui : SPESE OBBLIGATORIE	203,5	197,4	197,1	221,4	+ 8,80	+12,16
* Cat. 40 - SPESE PER ACQUISTO DI BENI DI CONSUMO E SERVIZI	1.305,9	1.535,2	1.553,6	1.464,4	+12,14	- 4,61
di cui : SPESE OBBLIGATORIE	591,7	616,5	624,1	665,7	+12,51	+ 7,98
SPESE NON OBBLIGATORIE	714,2	918,7	929,5	798,7	+11,83	-13,06
TOTALE CATEGORIE 10, 20, 30 E 40	3.949,5	4.339,3	4.201,9	4.050,2	+ 2,55	- 6,66
di cui : SPESE OBBLIGATORIE	2.766,1	2.925,0	2.790,1	2.787,4	- 0,77	- 4,70
SPESE NON OBBLIGATORIE	1.183,4	1.414,3	1.411,8	1.262,8	+ 6,71	-10,71

SPESE IN CONTO CAPITALE E PER ESTINZIONE DI MUTUI ED
ANTICIPAZIONI

Le spese di cui trattasi sono state impegnate per 24.250 miliardi e riguardano per :

- * 1.542 miliardi le spese in conto capitale;
- * 22.708 miliardi l'estinzione di mutui ed anticipazioni, di cui 22.239 miliardi si riferiscono all'impegno di restituzione delle anticipazioni ricevute nell'anno dalla Tesoreria dello Stato ai sensi dell'art. 16 della legge n. 370/1974 e per 469 miliardi all'estinzione di debiti diversi.

Circa le spese in conto capitale quelle relative all'acquisizione di immobilizzazioni tecniche (281 miliardi) si riferiscono per :

- * 73 miliardi all'acquisto e costruzione degli immobili strumentali adibiti ad uffici;
- * 3 miliardi all'onere per la revisione prezzi dei contratti di appalto stipulati negli esercizi precedenti;
- * 160 miliardi all'acquisto di macchine ed attrezzature connesse con l'elaborazione automatica dei dati;
- * 19 miliardi all'acquisto di prodotti programma (software) per la realizzazione di procedure automatizzate;

XII LEGISLATURA - DISEGNI DI LEGGE E RELAZIONI - DOCUMENTI

- * 26 miliardi all'acquisto di mobili, macchine ed arredi.

Le spese impegnate per partecipazioni ed acquisto di valori mobiliari (701 miliardi) sono connesse essenzialmente:

- * per 693 miliardi alla trasformazione in società per azioni della Banca nazionale del lavoro, dell'Istituto mobiliare italiano e del Consorzio agrario di miglioramento, per cui le partecipazioni che l'Istituto deteneva in tali enti sono state trasformate in titoli azionari.
L'impegno di cui sopra trova corrispondenza in apposito capitolo delle entrate;
- * per 8 miliardi alla sottoscrizione delle azioni della Soc. I.G.E.I.

Le spese impegnate per concessioni di crediti ed anticipazioni (375 miliardi) sono riferite per :

- * 40 miliardi ai prestiti concessi al personale ai sensi dell'art. 59 del D.P.R. n. 509/1979;
- * 34 miliardi ai mutui edilizi concessi al personale ai sensi dell'art. 59 del D.P.R. n. 509/1979;
- * 267 miliardi a concessioni di crediti diversi;
- * 29 miliardi ad anticipazioni relative al trattamento di fine rapporto agli iscritti ai Fondi speciali;

XII LEGISLATURA - DISEGNI DI LEGGE E RELAZIONI - DOCUMENTI

- * 5 miliardi ai crediti verso lo Stato ceduti dalle imprese editrici ai sensi della legge n. 411/1989.

SPESE PER PARTITE DI GIRO

Sono state impegnate in 12.003 miliardi e si riferiscono alle partite per conto terzi già descritte in sede di commento delle corrispondenti entrate al quale si fa rinvio.

GESTIONE FINANZIARIA DI CASSA

La Gestione finanziaria di cassa dell'anno 1992 - di cui nel prospetto che segue si fornisce il quadro riassuntivo - si è chiusa con un differenziale complessivo positivo di 5.260 miliardi quale somma algebrica di :

- * 241.666 miliardi di riscossioni
- * 236.406 miliardi di pagamenti.

Le operazioni finali si riassumono in :

- * 219.002 miliardi di riscossioni;
- * 235.938 miliardi di pagamenti;
- * 16.936 miliardi di saldo netto da finanziare.

Gliova, peraltro, segnalare che i dati riassunti nella tabella stessa rappresentano riscossioni e pagamenti lordi, a differenza dei dati provenienti dalla "Procedura dei flussi di cassa" che rileva aggregati netti, cioè valori che sono la risultante delle compensazioni tra entrate e uscite in base alle procedure vigenti presso l'Istituto per le riscossioni ed i pagamenti.

Il differenziale di cassa da coprire con le anticipazioni di Tesoreria è risultato di 64.114 miliardi : somma algebrica di 172.292 miliardi di riscossioni - al netto dei trasferimenti dal bilancio dello Stato - e 236.406 miliardi di pagamenti.

XII LEGISLATURA - DISEGNI DI LEGGE E RELAZIONI - DOCUMENTI

Gli apporti complessivi dello Stato sono risultati pari a 64.435 miliardi di cui 47.135 miliardi di trasferimenti di bilancio e 17.300 miliardi di anticipazioni della Tesoreria.

Atteso che gli apporti suddetti sono risultati superiori al differenziale, il maggior apporto di 321 miliardi ha incrementato il fondo di cassa dell'Istituto che da 1.674 miliardi al 1° gennaio è passato a 1.995 miliardi al 31 dicembre 1992.

XII LEGISLATURA - DISEGNI DI LEGGE E RELAZIONI - DOCUMENTI

GESTIONE FINANZIARIA DI CASSA

(in miliardi di lire)

DESCRIZIONE	VALORI ASSOLUTI				VALORI PERCEN.	
	RENDICONTO ANNO 1991	PREVENTIVO ORIGINARIO 1992	PREVENTIVO AGGIORNATO 1992	RENDICONTO ANNO 1992	RENDICONTO 1992 SU Rand. '91	Prev.or.
RISCOSSIONI						
T.1. Entrate contributive	144.604	158.161	155.608	154.701	+ 7,0	- 2,2
T.2. Trasferimenti attivi	41.350	49.050	47.465	48.174	+ 16,5	- 1,8
T.3. Altre entrate correnti	2.713	2.485	2.793	3.054	+ 12,6	+ 22,9
RISCOSSIONI CORRENTI	188.667	209.696	205.866	205.929	+ 9,1	- 1,8
T.4. Alienz. beni petr. li e riscos. crediti..	276	103	770	1.064	+285,5	+933,0
T.5. Entrate derivanti da transf. c/capitale.	(.)	(.)	(.)	(.)
T.7. Partite di giro	9.945	12.422	12.303	12.009	+ 20,8	- 3,3
RISCOSSIONI FINALI	198.888	222.221	218.939	219.002	+ 10,1	- 1,4
T.6. Accensione di prestiti	18.788	12.770	19.220	(a)22.664	+ 20,6	+ 77,5
TOTALE DELLE RISCOSSIONI ...	217.676	234.991	238.159	241.666	+ 11,0	+ 2,8
PAGAMENTI						
T.1. Prestazioni istituzionali	147.879	166.925	166.936	165.833	+ 12,1	- 0,7
T.1. Trasferimenti passivi	44.907	39.991	42.744	42.948	- 4,4	+ 7,4
T.1. Altre spese correnti	13.672	15.078	15.197	13.672	+ 1,5	- 7,7
PAGAMENTI CORRENTI	206.458	221.945	224.877	222.653	+ 7,8	+ 0,3
T.2. Spese in conto capitale	637	692	1.251	1.506	+136,4	+217,6
T.4. Partite di giro	10.251	12.354	12.031	11.779	+ 14,9	- 4,7
PAGAMENTI FINALI	217.346	234.991	238.159	235.938	+ 8,6	+ 0,4
T.3. Estinzioni di mutui e anticipazioni	327	(.)	0	468	+ 43,1	...
TOTALE DEI PAGAMENTI	217.673	234.991	238.159	236.406	+ 8,6	+ 0,6
S A L D I						
1. Disavanzo di parte corrente	- 17.791	- 12.249	- 19.011	- 16.724		
2. Saldo netto da finanziare	- 18.458	- 12.770	- 19.220	- 16.936		
3. Differenziale sul complesso	+ 3	0	0	+ 5.260		

(a) Di cui 22.239 mld. per anticipazioni della Tesoreria dello Stato.

(.) Valore di ordine inferiore a 0,5 miliardi.

XII LEGISLATURA - DISEGNI DI LEGGE E RELAZIONI - DOCUMENTI

GESTIONE FINANZIARIA DI CASSA
DIFFERENZIALE E APPORTI DELLO STATO

(in miliardi di lire)

DESCRIZIONE	RENDICONTO ANNO 1991	RENDICONTO ANNO 1992
1. RISULTATO DIFFERENZIALE		
* RISCOSSIONI ..(1).....	159.405	172.292
* PAGAMENTI	(2) 217.673	236.406
* DIFFERENZIALE LORDO	- 58.268	- 64.114
a detrarre :		
* TRASFERIMENTI DAL BILANCIO DELLO STATO	39.799	47.135
	- 18.469	- 16.979
* APPORTI DELL'INPS : RIDUZIONE, O AUMENTO (-), DELLE GIACENZE DI CASSA	- 66	- 321
* ANTICIPAZIONI DI TESORERIA	- 18.535	- 17.300
2. APPORTI DELLO STATO		
* TRASFERIMENTI DI BILANCIO	39.799	47.135
* ANTICIPAZIONI DI TESORERIA	18.535	17.300
	58.334	64.435
* MAGGIORI TRASFERIMENTI ALLO STATO (3)	0	- 3.764
	58.334	60.671
3. TETTO LEGGE FINANZIARIA	58.500	60.500
4. MAGGIORI O MINORI APPORTI STATO RISPETTO AL TETTO	- 166	+ 171

(1) Al netto degli apporti dello Stato (trasferimenti di bilancio e anticipazioni della Tesoreria)

(2) Compreso il pagamento al Servizio sanitario nazionale di una anticipazione di 2.500 mld. sul saldo del 1° anno 1991 da pagare nel 1992.

(3) Maggiori trasferimenti al Servizio sanitario nazionale (3.515 mld.) e allo Stato per contributi ex Gescal (249 mld.) per adeguamento degli accounti 1992 dal 90% al 100% dei contributi riscossi dall'INPS che non hanno inciso sul fabbisogno del settore pubblico allargato.

XII LEGISLATURA - DISEGNI DI LEGGE E RELAZIONI - DOCUMENTI

GESTIONE DI CASSA
DIFFERENZIALE DA COPRIRE CON GLI APPORTI DELLO STATO
(in miliardi di lire)

ANNO	TETTO LEGGE FINANZIARIA	DIFFERENZIALE DI CASSA	SCOSTAMENTO	APPORTI COMPLESSIVI DELLO STATO		
				TRASFERIMENTI DI BILANCIO	ANTICIPAZIONI DI TESORERIA	TOTALE
1	2	3	4 (3 - 2)	5	6	7 (5 + 6)
1980		5.971	+ 5.971	4.282	2.016	6.298
1981		14.496	+ 14.496	6.983	6.915	13.898
1982	5.500	21.004	+ 16.304	6.687	13.116	21.803
1983	20.700	23.859	+ 3.159	9.132	14.818	23.950
1984	22.425	26.647	+ 4.222	13.086	13.594	26.680
1985	22.500	29.561	+ 7.061	13.294	16.910	32.204
1986	32.000	33.011	+ 1.011	(a) 16.488	15.507	31.995
1987	33.400	33.951	+ 551	(b) 31.082	2.941	34.023
1988	36.000	37.019	+ 1.019	29.703	6.969	36.672
1989	39.770	46.383	+ 6.613	(c) 30.086	15.390	45.476
1990	47.000	54.024	+ 7.024	(d) 44.431	9.715	54.146
1991	58.500	58.268	- 232	39.799	18.535	58.334
1992	60.500	(e) 60.671	+ 171	47.135	17.300	(f) 64.435

(seguono note)

XII LEGISLATURA - DISEGNI DI LEGGE E RELAZIONI - DOCUMENTI

(a) Al lordo di 181 miliardi relativi ai contributi dello Stato trasferiti in eccedenza al Fondo sociale per l'anno 1983 ai sensi dell'articolo 1 della legge 153/1969.

(b) Al lordo di 202 miliardi relativi a contributi dello Stato trasferiti in eccedenza al Fondo sociale per l'anno 1984 ai sensi dell'art. 1 della legge 153/1969.

(c) Al lordo di 42 miliardi relativi a contributi dello Stato trasferiti in eccedenza al Fondo sociale per l'anno 1987 ai sensi dell'art. 1 della legge 153/1969.

(d) Al lordo di 34 miliardi di contributi restituiti allo Stato, art.8, 2° comma, della legge 910/1986.

(e) Al netto di 3.764 mld. di trasferimenti al S.S.N. (3.515 mld.) e allo Stato per contributi ex Gescal (249 mld.) per adeguamento acconti 1992 dal 90% al 100% dei contributi riscossi dall'INPS.

(f) Compresi 3.764 mld. di cui alla precedente nota e).

XII LEGISLATURA - DISEGNI DI LEGGE E RELAZIONI - DOCUMENTI

VARIAZIONE DEL DEBITO VERSO LA TESORERIA DELLO STATO
PER ANTICIPAZIONI EFFETTIVAMENTE UTILIZZATE NEL CORSO DEL 1992
(in miliardi di lire)

1. CONSISTENZA DEL DEBITO NETTO AL 1° GENNAIO	
- Debito per anticipazioni ricevute	105.779
- Fondi depositati presso la Tesoreria	- 32.003
T o t a l e	73.776
2. CONSISTENZA DEL DEBITO NETTO AL 31 DICEMBRE	
- Debito per anticipazioni ricevute	128.018
- Fondi depositati presso la Tesoreria	- 36.942
T o t a l e	91.076
3. INCREMENTO EFFETTIVO DEL DEBITO NETTO (2 - 1)	17.300

ANDAMENTO DELLA SITUAZIONE DEBITORIA
VERSO LA TESORERIA DELLO STATO
(in miliardi di lire)

ALLA FINE DELL'ANNO	ANTICIPAZIONI DELLA TESORERIA	FONDI GIACENTI IN TESORERIA	DEBITO NETTO VERSO LA TESORERIA
1	2	3	4 (2 - 3)
1980	20.438	5.423	15.015
1981	29.034	7.104	21.930
1982	45.254	10.208	35.046
1983	64.338	14.474	49.864
1984	77.556	14.098	63.458
1985	92.732	10.364	82.368
1986	89.999	9.774	80.225
1987	73.879	10.713	63.166
1988	47.532	17.397	30.135
1989	72.535	27.010	45.525
1990	87.307	32.066	55.241
1991	105.779	32.003	73.776
1992	128.018	36.942	91.076

Con riferimento alle risultanze dei principali aggregati delle riscossioni e dei pagamenti si forniscono le seguenti precisazioni.

Le riscossioni dei contributi della produzione e degli iscritti sono risultate pari a 154.701 miliardi con un incremento del 7% rispetto al 1991.

Come già precisato in sede di commento della gestione finanziaria di competenza, i risultati sono da porre in relazione, da un lato, alla lievitazione delle aliquote contributive IVS dei lavoratori dipendenti ed autonomi e, dall'altro, ad una diminuzione del gettito in conseguenza del calo del numero degli occupati a causa della recessione economica, particolarmente incisiva a decorrere dal secondo semestre dell'anno.

Inoltre il gettito contributivo risente positivamente delle massicce azioni dirette al recupero dei crediti e di lotta all'evasione ed alla elusione contributiva che:

- * hanno consentito maggiori riscossioni per 2.467 miliardi di cui
 - . 2.211 miliardi per recuperi crediti in via amministrativa e legale;
 - . 38 miliardi per recuperi crediti tramite le esattorie;
 - . 218 miliardi per condono;

- * hanno determinato un effetto indotto sulla correntezza dei versamenti dei contributi.

I pagamenti per prestazioni istituzionali sono risultati, nel complesso, pari a 165.833 miliardi (+ 12,1% rispetto al 1991) di cui :

- * 150.366 miliardi per pensioni (+ 15,2%);
- * 15.467 miliardi per prestazioni temporanee (+ 11,5%).

L'espansione dei pagamenti per pensioni risente delle cause esposte in sede di commento degli impegni finanziari di competenza e comprende 1.700 miliardi di pagamenti aggiuntivi connessi a conguagli di perequazione dell'anno 1991 e dei maggiori pagamenti in conto competenza dell'anno 1992 per l'effetto di trascinarsi dei più elevati importi registrati alla fine del 1991 in relazione ai differenziali di perequazione accertati.

In ordine ai pagamenti per trasferimenti passivi la posta più rilevante riguarda i trasferimenti allo Stato che a seguito della elevazione dal 90% al 100% della misura degli acconti annuali dovuti per i contributi del Servizio sanitario nazionale ed ex Gescal, a norma del decreto interministeriale 11 dicembre 1992, hanno comportato un maggior esborso di 3.764 miliardi.

XII LEGISLATURA - DISEGNI DI LEGGE E RELAZIONI - DOCUMENTI

TRASFERIMENTI ALLO STATO E AD ALTRI ENTI

(in miliardi di lire)

A G G R E G A T I	P A G A M E N T I		V A R I A Z I O N I
	1 9 9 1	1 9 9 2	P E R C E N T .
TRASFERIMENTI ALLO STATO			
A) FINANZIAMENTO DEL SERVIZIO SANITARIO NAZIONALE			
1. Contributi del Servizio sanitario :			
. contributi netti	38.986	36.956	- 5,2
. contributi fiscalizzati	783	295	- 62,3
Totale	39.769	37.251	- 6,3
2. Contributi del Servizio sanitario su pensioni	3	590	...
3. Trasferimenti delle gestioni	0	4	...
TOTALE A).....	39.772	37.845	- 4,8
B) CONTRIBUTI RISCOSSI PER CONTO DELLO STATO			
1. Contributi ex Enaoli	244	155	- 36,5
2. Contributi ex GESCAL	2.687	2.774	+ 3,2
3. Contributi per il finanziamento degli asili nido	232	258	+ 11,2
4. Finanziamento gestioni fuori bilancio dello Stato :			
. Fondo di rotazione	496	506	+ 2,0
. Gestione finanziamento integrativo progetti speciali	248	253	+ 2,0
TOTALE B)	3.907	3.946	+ 1,0
C) ALTRI			
1. Contribuzioni già destinate al soppresso ONPI.....	212	244	+ 15,1
2. Contribuzione a favore dell'Istituto Italiano di medicina sociale	1	2	+ 100,0
a riportare ...	213	246	—

XII LEGISLATURA - DISEGNI DI LEGGE E RELAZIONI - DOCUMENTI

A G G R E G A T I	P A G A M E N T I		V A R I A Z I O N I
	1 9 9 1	1 9 9 2	P E R C E N T .
riporto	213	239	—
3. Enti di patronato e assistenza sociale	299	337	+ 12,7
4. Contributi ex Enti mutualistici	22	9	- 59,1
5. Contributi per il risanamento della Gestione CD/CM.	1	0	...
6. Trasferimento patrimonio ex Enacoli ...	216	0	...
TOTALE C)	751	592	- 21,2
TOTALE TRASFERIMENTI ALLO STATO	44.430	42.383	- 4,6
TRASFERIMENTI DIVERSI			
1. Valori di copertura dei periodi assicurativi trasferiti ad altri enti di previdenza	435	529	+ 21,6
2. Fondo interventi assistenziali a favore del personale	9	13	+ 44,4
3. Altri	33	23	- 30,3
TOTALE TRASFERIMENTI DIVERSI	477	565	+ 18,4
TOTALE GENERALE	44.907	42.948	- 4,4

(.) Valore di ordine inferiore a 0,5 miliardi.

... Valore non significativo.

L'andamento delle riscossioni e dei pagamenti con riferimento al complesso dei flussi potenziali - residui al 1° gennaio piu' la parte di competenza - ha evidenziato nell'anno 1992, come si evince nella tabella "GESTIONE FINANZIARIA" all'inizio della presente relazione, i seguenti coefficienti di realizzazione:

- 76,3% rispetto alla massa acquisibile di 316.786 miliardi, per le riscossioni;
- 62,3% rispetto alla massa spendibile di 379.285 miliardi,

per i pagamenti.

In ordine, invece, all'andamento delle riscossioni e dei pagamenti per operazioni finali emergono, sempre con riferimento ai flussi potenziali, i seguenti coefficienti di realizzazione :

- 74,5% rispetto alla massa acquisibile di 219.002 miliardi, per le riscossioni;
- 94,1% rispetto alla massa spendibile di 250.798 miliardi, per i pagamenti.

Detti coefficienti pongono in rilievo un aumento sia dei residui attivi, passati da 64.835 miliardi (al netto dell'eliminazione di 221 miliardi) a 75.120 miliardi sia di quelli passivi, passati da 120.928 miliardi (depurati di 551 miliardi di eliminazioni) a 142.878 miliardi.

L'incremento dei residui attivi ha interessato i titoli primo e secondo delle entrate con particolare riferimento ai trasferimenti attivi correnti (+ 2.908 miliardi), e alle entrate contributive (+ 7.424 miliardi e con un coefficiente di realizzazione dell'86,5%).

Quest'ultimo incremento è da ricollegarsi alla massiccia operazione di lotta all'evasione che ha fatto emergere consistenti accertamenti di contributi non denunciati dalle aziende.

Per quanto riguarda i residui passivi relativi alle spese correnti, risulta una diminuzione di 549 miliardi con un coefficiente di realizzazione del 94,6% .

Con riferimento ai singoli aggregati di tali spese si evidenziano:

- maggiori residui per le spese per prestazioni istituzionali

(199 miliardi) con un coefficiente di realizzazione del 97,1%;

- minori residui per trasferimenti passivi (919 miliardi) con un coefficiente di realizzazione dell' 87,9%;
- maggiori residui (161 miliardi) per le altre spese correnti con un coefficiente di realizzazione dell'88,4% .

SITUAZIONE AMMINISTRATIVA

I dati della situazione amministrativa relativi al quadriennio 1989/1992 vengono esposti nel prospetto che segue.

Trattasi, come e' noto, di una esposizione tipica degli Enti tenuti alla rendicontazione finanziaria, nella quale si riassume la situazione consolidata sotto il profilo della liquidita'.

Nel 1989, è stata emanata la legge n.88/1989 che ha disposto una profonda riorganizzazione della struttura economico-finanziaria dell'INPS e ha previsto la separazione dell'attività assistenziale e di sostegno da quella propriamente previdenziale, trasferendo parte degli oneri non previdenziali a carico del bilancio dello Stato.

Tale legge non ha prodotto effetti nell'anno 1989 ed ha avuto una limitatissima attuazione nell'anno 1990 in quanto per la progressiva assunzione degli oneri a carico del bilancio dello Stato sono stati previsti solo 194 miliardi elevati a 1.688 miliardi nell'anno 1991 e a 1796 miliardi per l'anno 1992.

Di conseguenza i pagamenti connessi a detti oneri, non coperti mediante trasferimenti di bilancio, sono stati effettuati

utilizzando le anticipazioni della Tesoreria dello Stato che a fine esercizio vengono contabilmente a configurarsi nel bilancio dell'Istituto come residui passivi atteso che, ai fini della correlazione dei conti con la Tesoreria, le anticipazioni stesse vengono considerate scadute e conseguentemente esigibili nello stesso anno in cui vengono concesse.

Dai dati riportati nella tabella si rileva, rispetto al 1991, un incremento del disavanzo di amministrazione per effetto di un peggioramento sotto l'aspetto economico-patrimoniale.

Avuto riguardo alle risultanze dell'anno 1992 la componente dei residui passivi per anticipazioni della Tesoreria (128.018 miliardi) sul totale dei residui passivi (142.878 miliardi) incide in modo molto consistente risultando pari all'89,6% .

XII LEGISLATURA - DISEGNI DI LEGGE E RELAZIONI - DOCUMENTI

SITUAZIONE AMMINISTRATIVA
PER GLI ANNI DAL 1989 AL 1992

(in miliardi di lire)

	ANNO 1989	ANNO 1990	ANNO 1991	ANNO 1992
1. CONSISTENZA DI CASSA ALLA FINE DELL'ESERCIZIO				
. Banche, Poste e altre disponibilita'	1.520	1.608	1.674	1.995
. Tesoreria dello Stato ...	27.010	32.066	32.003	36.942
TOTALE	28.530	33.674	33.677	38.937
2. RESIDUI ATTIVI				
. Per contributi della produzione e altre entrate .	18.521	18.443	21.446	29.539
. Per contributi Stato	42.315	37.224	43.610	45.581
TOTALE	60.836	55.667	65.056	75.120
3. TOTALE CONSISTENZA DI CASSA PIU' RESIDUI ATTIVI (1+2) .	89.366	89.341	98.733	114.057
4. RESIDUI PASSIVI				
. Per prestazioni ed altre spese	24.176	21.087	15.700	14.860
. Per anticipazioni della Tesoreria dello Stato	72.535	87.306	105.779	128.018
TOTALE	96.711	108.393	121.479	142.878
5. DISAVANZO DI AMMINISTRAZIONE ALLA FINE DELLO ESERCIZIO (3-4)	- 7.345	- 19.052	- 22.746	- 28.821

GESTIONE ECONOMICO PATRIMONIALE**CONTO ECONOMICO GENERALE**

Il conto economico generale dell'esercizio 1992 si e' chiuso con un risultato netto negativo di 4.511 miliardi quale differenziale tra 256.624 miliardi di proventi e 261.135 miliardi di oneri, con un peggioramento di 3.154 miliardi rispetto al 1991.

Gli aggregati che hanno concorso alla formazione del citato risultato sono costituiti :

- dai movimenti finanziari di parte corrente pari a 216.221 miliardi in entrata e a 222.104 miliardi in uscita, con un saldo negativo di 5.883 miliardi;
- dalle partite di natura strettamente economica pari a 40.403 miliardi di proventi ed a 39.031 miliardi di oneri, con un saldo positivo di 1.372 miliardi.

Nei prospetti che seguono vengono sinteticamente esposti la situazione patrimoniale netta all'inizio e alla fine dell'anno e gli aggregati che compongono il conto economico di esercizio raffrontati con i corrispondenti dati rilevati per l'esercizio precedente.

Si ritiene utile fornire alcuni chiarimenti in ordine alle più significative poste di natura economica non finanziaria, atteso che l'esame delle partite finanziarie correnti e' stato già svolto in sede di commento delle risultanze della gestione finanziaria di competenza al quale si rimanda.

GESTIONE ECONOMICO-PATRIMONIALE QUADRO RIASSUNTIVO

(in miliardi di lire)

A G G R E G A T I	1 9 9 1	1 9 9 2	VARIANZ. 1992/1991	
			ASSOLUTE	IN %
1. SITUAZIONE PATRIMONIALE NETTA ALL'INIZIO DELL'ESERCIZIO				
• Avanzo, Disavanzo (-), patrimoniale	- 34.306	- 38.082	- 3.776	+ 11,0
• Riserve obbligatorie	18.976	21.395	+ 2.419	+ 12,7
NETTO PATRIMONIALE	- 15.330	- 16.687	- 1.357	+ 8,9
2. CONTO ECONOMICO				
• P R O V E N T I	242.531	256.624	+ 14.093	+ 5,8
• O N E R I	243.888	261.135	+ 17.247	+ 7,1
DISAVANZO DI ESERCIZIO .	- 1.357	- 4.511	- 3.154	-232,4
3. SITUAZIONE PATRIMONIALE NETTA ALLA FINE DELL'ESERCIZIO				
• Avanzo, Disavanzo (-), patrimoniale	- 38.082	- 45.198	- 7.116	+ 18,7
• Riserve obbligatorie	21.395	24.000	+ 2.605	+ 12,2
NETTO PATRIMONIALE	- 16.687	- 21.198	- 4.511	+ 27,3

XII LEGISLATURA - DISEGNI DI LEGGE E RELAZIONI - DOCUMENTI

CONTO ECONOMICO DI ESERCIZIO

(in miliardi di lire)

A G G R E G A T I	1 9 9 1	1 9 9 2	VARIANZ. 1992/1991	
			ASSOLUTE	IN %
1. P R O V E N T I				
* Entrate finanziarie di parte corrente	198.886	216.221	+ 17.335	+ 8,7
* Componenti economiche non finanziarie	43.645	40.403	- 3.242	- 7,4
TOTALE PROVENTI	242.531	256.624	+ 14.093	+ 5,8
2. O N E R I				
* Spese finanziarie di parte corrente	204.642	222.104	+ 17.462	+ 8,5
* Componenti economiche non finanziarie	39.246	39.031	- 215	- 0,5
TOTALE ONERI	243.888	261.135	+ 17.247	+ 7,1
3. RISULTATO DELL'ESERCIZIO				
* Prelievi dalle riserve legali	- 142	- 27	+ 115	+ 81,0
* Prelievi dagli avanzi di esercizi precedenti	0	0	0	0
* Assegnazione alle riserve legali	+ 2.561	+ 2.632	+ 71	+ 2,8
* Avanzo, disavanzo (-)	- 3.776	- 7.116	- 3.340	+ 88,5
DISAVANZO NETTO DI ESERCIZIO	- 1.357	- 4.511	- 3.154	+232,4

XII LEGISLATURA - DISEGNI DI LEGGE E RELAZIONI - DOCUMENTI

RISULTATO ECONOMICO DI ESERCIZIO E SITUAZIONE
PATRIMONIONALE DELLE GESTIONI AMMINISTRATE

QUADRO RIASSUNTIVO GENERALE - ANNO 1992

(in miliardi)

GESTIONI	CONTO ECONOMICO			NETTO PATRIMON. AL 31 DICEMBRE
	ENTRATE	USCITE	RISULTATO ESERCIZIO	
1. COMPARTO GESTIONI LAVORATORI DIPENDENTI				
. FONDO PENSIONI LAVORATORI DIPENDENTI	91.792	106.386	- 14.604	- 71.962
. GESTIONE PRESTAZIONI TEMPORANEE LAVORATORI DIPENDENTI	44.804	22.750	22.054	123.451
TOTALE	136.596	129.136	7.450	51.489
2. GESTIONE SPECIALE PER L'EROGAZIONE DEL TRATTAMENTO PENSIONISTICI AL PERSONALE DEGLI ENTI CREDITIZI	1.365	1.046	319	499
3. GESTIONE DEI CONTRIBUTI E DELLE PRESTAZIONI PREVIDENZIALI DEI COLTIVATORI DIRETTI, COLONI E MEZZADRI	4.560	12.179	- 7.619	- 48.096
4. GESTIONE DEI CONTRIBUTI E DELLE PRESTAZIONI PREVIDENZIALI DEGLI ARTIGIANI	8.119	6.349	1.770	6.077
5. GESTIONE DEI CONTRIBUTI E DELLE PRESTAZIONI PREVIDENZIALI DEGLI ESERCENTI ATTIVITA' COMMERCIALI	7.592	5.587	2.005	5.029
6. GESTIONI MINORI (Allegato 1)	7.162	7.493	- 331	1.141
COMPLESSO DELLE GESTIONI PREVIDENZIALI	165.384	161.790	3.594	16.139
7. GESTIONE DEGLI INTERVENTI ASSISTENZIALI E DI SOSTEGNO ALLE GESTIONI PREVIDENZIALI	56.409	64.514	- 8.105	- 37.337
8. GESTIONE PER LA RISCOSSIONE DEI CONTRIBUTI DEL SERVIZIO SANITARIO NAZIONALE	46.535	46.535	0	0
9. GESTIONE PER LA RISCOSSIONE DI ALTRI CONTRIBUTI (1) PER CONTO DELLO STATO	4.802	4.802	0	0
TOTALE GENERALE	273.130	277.641	- 4.511	- 21.198

(1) Il totale delle entrate e delle uscite risente dei trasferimenti fra Gestioni.

(2) Contributi ex ENACLI, ex GISCAL, Asili nido, Fondo di rotazione, Gestione per il finanziamento integrativo dei progetti speciali.

XII LEGISLATURA - DISEGNI DI LEGGE E RELAZIONI - DOCUMENTI

Allegato n. 1

RISULTATO ECONOMICO DI ESERCIZIO E SITUAZIONE
PATRIMONIALE DELLE GESTIONI AMMINISTRATE

GESTIONI MINORI - ANNO 1992

(in miliardi)

GESTIONI	COSTO ECONOMICO			NETTO PATRIMON. AL 31 DICEMBRE
	ENTRATE	USCITE	RISULTATO ESERCIZIO	
<u>FONDI SPECIALI DI PREVIDENZA SOSTITUTIVI AGO</u>				
. Fondo personale pubblici servizi trasporto	2.680	3.082	- 202	- 80
. Fondo previdenza personale telefonico	1.073	950	123	2.454
. Fondo previdenza addetti abolite imposte consumo	246	246	0	0
. Fondo previdenza elettricisti	1.948	2.267	- 319	- 1.043
. Fondo previdenza personale volo	350	194	156	601
TOTALE	6.497	6.739	- 242	1.932
<u>FONDI SPECIALI DI PREVIDENZA INTEGRATIVI AGO</u>				
. Gestione speciale minatori	33	58	- 25	- 151
. Fondo previdenza dipendenti aziende gas	22	17	5	63
. Fondo previdenza esattoriali	221	84	137	972
. Gestione speciale Enti disciolti	220	220	0	0
. Fondo previdenza personale porti Genova e Trieste	86	86	0	0
TOTALE	582	465	117	884
<u>GESTIONI PENSIONISTICHE MINORI</u>				
. Fondo previdenza iscrizioni collettive	(.)	(.)	(.)	5
. Gestione speciale mutualità pensioni alle casalinghe ...	1	1	0	0
. Fondo previdenza chiaro	67	260	- 193	- 1.604
. Assicurazione facoltativa invalidità e vecchiaia	2	5	- 3	- 15
. Fondi erogazione trattamenti previdenziali vari	(.)	10	- 10	- 61
TOTALE	70	276	- 206	- 1.675
<u>GESTIONI ALTRI TRATTAMENTI ECONOMICI TEMPORANEI</u>				
. Gestione trattamento disoccupazione frontalieri	13	13	0	0
TOTALE	13	13	0	0
TOTALE GENERALE ...	7.162	7.493	- 331	1.141

(.) Valore di ordine inferiore a 0,5 miliardi.

XII LEGISLATURA - DISEGNI DI LEGGE E RELAZIONI - DOCUMENTI

COMPARTO FONDI LAVORATORI DIPENDENTI
RENDICONTO ANNO 1992ONERI PER PRESTAZIONI E GETTITO CONTRIBUTIVO
PER FORMA DI PREVIDENZA RIENTRANTE NEL COMPARTO

(dati di COMPETENZA ECONOMICA in miliardi di lire)

	ONERI PER PRESTAZIONI	GETTITO CONTRIBUTI
1. TRATTAMENTI PENSIONISTICI	88.947	66.219
2. TRATTAMENTI DI FAMIGLIA	2.006	15.867
3. TRATTAMENTI ORDINARI DI DISOCCUPAZIONE	2.726	3.551
4. TRATTAMENTI D'INTEGRAZIONE SALARIALE AI DIPENDENTI :		
* DA AZIENDE INDUSTRIALI	976	2.601
* DA AZIENDE EDILI	407	919
* DA AZIENDE LAPIDEE - SETTORE INDUSTRIA	21	44
* DA AZIENDE LAPIDEE - SETTORE ARTIGIANATO ...	4	3
5. TRATTAMENTO SOSTITUTIVO DELLA RETRIBUZIONE AGLI OPERAI DIPENDENTI DA IMPRESE AGRICOLE ...	23	64
6. TRATTAMENTI ECONOMICI DI MALATTIA E MATERNITA'		
* TRATTAMENTI DI MALATTIA	2.877	3.752
* TRATTAMENTI DI MATERNITA'	(a) 1.674	2.816
* TRATTAMENTI ANTITUBERCOLARI	230	1.202
7. TRATTAMENTO SOSTITUTIVO DELLA RETRIBUZIONE AI LAVORATORI DONATORI DI SANGUE	50	(b)
8. TRATTAMENTO DI RICHIAMO ALLE ARMI	2	(c)
9. TRATTAMENTI DI FINE RAPPORTO	228	457
10. TRATTAMENTI DI RIMPATRIO DEI LAVORATORI EXTRA-COMUNITARI	0	15
TOTALE GENERALE	100.171	97.510

(a) Compresi 129 mid. di trattamenti per riposo giornaliero alle lavoratrici madri - art. 10 legge 903/1977.

(b) Trattamento per il quale non esiste la copertura contributiva.

(c) L'obbligo del versamento contributivo è sospeso.

P R O V E N T I

Le spese impegnate finanziariamente nell'esercizio 1992 a rettifica di oneri economicamente pertinenti a esercizi precedenti (storno dei ratei passivi finali dell'esercizio 1991) sono risultate pari a 13.059 miliardi e si riferiscono a spese per prestazioni istituzionali (7.923 miliardi), a trasferimenti passivi correnti per somme dovute allo Stato e ad altri Enti per vari ti toli (5.136 miliardi).

I proventi per produzioni e movimenti interni pari a 24 miliardi sono costituiti dal canone d'uso degli immobili strumentali di proprietà adibiti ad uffici, a stabilimenti termali in gestione diretta ed alla casa di riposo di Camogli (16 miliardi) e dagli interessi (8 miliardi), sui prestiti concessi al personale ai sensi dell'articolo 59 del decreto del Presidente della Repubblica 16 ottobre 1979, n. 509, interamente riferentisi alla quota a carico dell'Ente.

Circa le modalità di determinazione del canone d'uso si precisa che lo stesso è stato computato, secondo quanto previsto dall'art. 40 del Regolamento di contabilità, in ragione del 7 per cento del valore di bilancio degli immobili al 1° gennaio 1992, di cui il 2 per cento è rappresentato dalla quota di ammortamento e il 5 per cento dalla remunerazione per l'impiego del capitale.

I proventi per variazioni patrimoniali straordinarie sono risultati pari a 478 miliardi e sono costituiti prevalentemente dalla eliminazione di residui passivi, autorizzata dal Consiglio di amministrazione con deliberazione del 1 luglio 1993. Essa ha riguardato, in via principale, la sopravvenuta insussistenza di partite debitorie pari a 459 miliardi.

I prelievi dalle riserve tecniche (349 miliardi) sono stati determinati secondo le disposizioni di legge o regolamentari che

governano, dal punto di vista tecnico-finanziario, i singoli fondi e gestioni amministrati.

I prelievi da accantonamenti e fondi vari sono stati iscritti in 407 miliardi; la relativa quantificazione e' stata effettuata sulla base di norme di legge o regolamentari. Le poste più significative concernono il prelievo :

- dal fondo svalutazione crediti contributivi (103 miliardi);
- dal fondo svalutazione crediti per prestazioni da recuperare (34 miliardi);
- dal fondo di previdenza del personale a rapporto d'impiego (27 miliardi).
- dal fondo imposte (52 miliardi);
- dai fondi di liquidazione delle indennita' di anzianita' del personale e di altre liquidazioni di fine rapporto (185 miliardi).

Le entrate economicamente di pertinenza dell'esercizio da accertare finanziariamente negli esercizi successivi (ratei attivi finali dell'esercizio 1992) sono stati iscritte complessivamente in 21.717 miliardi e riguardano :

- i contributi della produzione e degli iscritti (21.340 miliardi);
- le quote di partecipazione degli iscritti all'onere di specifiche gestioni (40 miliardi);
- i trasferimenti dal bilancio dello Stato (97 miliardi);
- i trasferimenti delle Regioni (125 miliardi);

XII LEGISLATURA - DISEGNI DI LEGGE E RELAZIONI - DOCUMENTI

- i trasferimenti da altri Enti del settore pubblico (32 miliardi);
- i redditi e proventi patrimoniali (1 miliardo);
- le entrate correnti non classificabili in altre voci (82 miliardi).

Le spese impegnate finanziariamente nell'esercizio 1992, ma economicamente di pertinenza degli esercizi successivi (risconti attivi finali dell'esercizio), sono risultate pari a 4.369 miliardi, quasi interamente costituite da spese per prestazioni istituzionali ed in particolare da rate di pensioni e connessi trattamenti di famiglia.

O N E R I

Le spese finanziariamente impegnate in precedenti esercizi, ma economicamente pertinenti all'esercizio 1992 (storno dei risconti passivi finali dell'esercizio 1991) sono state iscritte in 3.932 miliardi e riguardano quasi interamente le spese per prestazioni istituzionali, con particolare riferimento alle rate di pensioni e connessi trattamenti di famiglia.

Le entrate accertate finanziariamente nell'esercizio 1992 a rettifica di proventi economicamente pertinenti a esercizi precedenti (storno dei ratei attivi finali dell'esercizio 1991) sono risultate pari a 22.647 miliardi ed attengono a :

- contributi della produzione (21.777 miliardi) e quote di partecipazione degli iscritti (287 miliardi);
- trasferimenti dal bilancio-dello Stato (397 miliardi);
- trasferimenti delle Regioni (119 miliardi);

XII LEGISLATURA - DISEGNI DI LEGGE E RELAZIONI - DOCUMENTI

- redditi e proventi patrimoniali (1 miliardo);
- trasferimenti da altri enti del settore pubblico (30 miliardi);
- altre entrate (36 miliardi).

Gli oneri per produzioni e movimenti interni sono stati iscritti in 24 miliardi e sono costituiti dagli oneri per il canone d'uso e per gli interessi sui prestiti concessi al personale come già illustrato, per i proventi dalla natura analoga, al cui commento si rinvia.

Gli oneri per variazioni patrimoniali straordinarie sono risultati pari a 222 miliardi e riguardano prevalentemente la eliminazione di residui attivi insussistenti autorizzata dal Consiglio di amministrazione con la deliberazione n. ./1993 già citata.

L'eliminazione dei residui attivi ha interessato quelli relativi alle entrate correnti con particolare riferimento ai residui per contributi, ammende, multe e sanzioni civili degli artigiani e degli esercenti attività commerciali (106 miliardi) ed importi relativi a spese di funzionamento attribuite nel 1991 alla Gestione degli interventi assistenziali e di sostegno alle gestioni previdenziali (69 miliardi).

Gli ammortamenti e le quote di deperimento sono stati valutati in 119 miliardi di cui 113 miliardi per l'ammortamento di mobili, arredi ecc.; 6 miliardi per l'ammortamento dei beni immobili computato sulla base del 2 % del valore di bilancio di ciascun immobile all'inizio dell'anno.

Al Fondo svalutazione crediti contributivi e al Fondo svalutazione crediti per prestazioni da recuperare sono stati assegnati, rispettivamente 106 miliardi e 73 miliardi.

XII LEGISLATURA - DISEGNI DI LEGGE E RELAZIONI - DOCUMENTI

In particolare la quota di svalutazione dei crediti contributivi ha riguardato i crediti verso : i datori di lavoro tenuti alla presentazione delle denunce rendiconto (2 miliardi), gli artigiani (50 miliardi), gli esercenti attività commerciali (51 miliardi) e gli iscritti al Fondo di previdenza del clero (3 miliardi).

Le relative valutazioni sono state effettuate in relazione al grado di esigibilità dei crediti stessi in modo che la consistenza dei fondi in discorso, dopo le assegnazioni suddette, e tenuto conto dei prelievi effettuati nell'anno, esprima la quota di inesigibilità'.

Le assegnazioni a fondi e accantonamenti sono stati iscritti in 70 miliardi e la relativa valutazione e' stata effettuata, come per i prelievi, sulla base di norme di legge o regolamentari. La partita di maggior rilievo riguarda l'assegnazione al Fondo imposte per 54 miliardi.

Le quote dell'esercizio per l'adeguamento dei fondi ed indennità di anzianità sono state determinate complessivamente in 442 miliardi ed in particolare 256 miliardi assegnati al fondo di garanzia per il trattamento di quiescenza del personale e 185 miliardi per il trattamento di quiescenza del personale cessato dal servizio prelevato dal Fondo stesso.

Tenuto conto dei prelievi dell'anno, le assegnazioni sono state effettuate in modo da mantenere la consistenza dei fondi stessi al 100 per cento dei relativi oneri maturati al 31 dicembre 1992.

Le assegnazioni alle riserve tecniche sono state computate in 537 miliardi e hanno riguardato principalmente le assegnazioni dell'anno ai Fondi di copertura delle pensioni (245 miliardi) e al Fondo pensioni anticipate art.1, legge 406/1992 (289 miliardi).

La relativa valutazione, come per i prelievi, e' stata effettuata sulla base delle disposizioni di legge o regolamentari riguardanti i singoli fondi e gestioni.

Le spese di pertinenza dell'esercizio da impegnare finanziariamente negli esercizi successivi (ratei passivi finali dell'esercizio 1992) sono state quantificate in 10.851 miliardi e riguardano : le prestazioni istituzionali (6.423 miliardi) e i trasferimenti passivi correnti (4.428 miliardi) in connessione, questi ultimi, con i ratei attivi per contributi della produzione iscritti tra i proventi.

SITUAZIONE PATRIMONIALE GENERALE

Gli elementi attivi e passivi dello stato patrimoniale, raggruppati per grandi aggregati, sono riportati nei prospetti che seguono con le relative consistenze all'inizio e alla fine dell'anno.

La situazione patrimoniale generale che all'inizio dell'anno presentava un disavanzo netto di 16.687 miliardi (somma algebrica di 38.082 miliardi di disavanzo patrimoniale e 21.395 miliardi di riserve obbligatorie) evidenzia alla fine dell'esercizio 1992 un disavanzo netto di 21.198 miliardi (somma algebrica di 45.198 miliardi di disavanzo patrimoniale e 24.000 miliardi di riserve obbligatorie) in conseguenza del negativo risultato economico di esercizio (- 4.511 miliardi).

Le attività nel corso dell'anno sono passate da 127.651 miliardi a 142.701 miliardi (+11,8%); le passività da 144.338 miliardi a 163.899 miliardi (+ 13,6%).

Sulla consistenza degli elementi patrimoniali attivi e sulle variazioni intervenute in corso d'anno si forniscono sintetiche delucidazioni alle pagine seguenti.

XII LEGISLATURA - DISEGNI DI LEGGE E RELAZIONI - DOCUMENTI

SITUAZIONE PATRIMONIALE GENERALE

(in miliardi di lire)

A T T I V I T A '	CONSISTENZA		VARIAZIONE
	1.1.1992	31.12.1992	
DISPONIBILITA' LIQUIDE	33.677	38.937	+ 5.260
RESIDUI ATTIVI	65.056	75.120	+ 10.064
RATEI ATTIVI	22.647	21.717	- 930
CREDITI BANCARI E FINANZIARI	871	803	- 68
RIMANENZE ATTIVE DI ESERCIZIO	3.932	4.368	+ 436
INVESTIMENTI MOBILIARI	699	706	+ 7
IMMOBILI	486	562	+ 76
IMMOBILIZZAZIONI TECNICHE	283	488	+ 204
TOTALE ATTIVITA'.....	127.651	142.701	+ 15.050
DEFICIT PATRIMONIALE			
DISAVANZO	38.082	45.198	+ 7.116
TOTALE A PAREGGIO	165.733	187.899	+ 22.166

XII LEGISLATURA - DISEGNI DI LEGGE E RELAZIONI - DOCUMENTI

SITUAZIONE PATRIMONIALE GENERALE

(in miliardi di lire)

P A S S I V I T A'	CONSISTENZA		VARIAZIONE
	1.1.1992	31.12.1992	
DEBITO VERSO LA TESORERIA DELLO STATO ..	105.779	128.018	+ 22.239
ALTRI RESIDUI PASSIVI	15.701	14.860	- 841
RATEI PASSIVI	13.059	10.851	- 2.208
DEBITI BANCARI E FINANZIARI	271	228	- 43
RIMANENZE PASSIVE DI ESERCIZIO	2.022	2.211	+ 189
FONDI DI ACCANTONAMENTI VARI	1.445	1.501	+ 56
POSTE RETTIFICATIVE DELL'ATTIVO	6.061	6.230	+ 168
TOTALE PASSIVITA'	144.338	163.899	+ 19.561
NETTO PATRIMONIALE			
RISERVE OBBLIGATORIE	21.395	24.000	+ 2.605
TOTALE A PAREGGIO	165.733	187.899	+ 22.166

DISPONIBILITA' LIQUIDE

Sono passate da 33.677 miliardi a 38.937 miliardi così ripartite:

- 36.942 miliardi di depositi presso la Tesoreria dello Stato;
- 1.095 miliardi di depositi bancari;
- 643 miliardi di depositi nei conti correnti postali;
- 257 miliardi di altre disponibilità.

I depositi presso la Tesoreria sono costituiti da giacenze in attesa di trasferimento al Gestore delle Poste per il pagamento delle pensioni. Le altre disponibilità (+ 321 miliardi rispetto al 1 gennaio) rientrano nei limiti normali posti dalle procedure di incasso e di pagamento.

RESIDUI ATTIVI

Sono risultati pari a 75.120 miliardi con un incremento, rispetto alla consistenza iniziale (65.056 miliardi), di 10.064 miliardi (+ 15,5%).

Nel prospetto che segue si riporta l'analisi dei residui attivi all'inizio e alla fine dell'anno.

XII LEGISLATURA - DISEGNI DI LEGGE E RELAZIONI - DOCUMENTI

RESIDUI ATTIVI

(in miliardi di lire)

A G G R E G A T I	CONSISTENZA		VARIAZIONE
	1.1.1992 (.)	31.12.1992	
1. RESIDUI DA ENTRATE CORRENTI			
1.1. Contributi dei datori di lavoro e degli iscritti:			
. DM 10/M	9.669	13.588	+ 3.919
. Lavoratori domestici	7	7	0
. Lavoratori agricoli dipendenti accertati dallo SCAU	1.754	2.062	+ 308
. Fondi speciali di previdenza sostitutivi (trasporti, telefonici elettrici, volo).	49	58	+ 9
. Fondo clero	28	31	+ 3
. Coltivatori diretti, mezzadri e coloni accertati dallo SCAU	1.419	2.291	+ 872
. Artigiani	1.819	2.292	+ 473
. Esercenti attività commerciali ..	1.117	1.606	+ 489
. Liberi professionisti SSN	111	108	- 3
. Contributi accertati tramite Casse marittime	42	93	+ 51
. Contributi accertati con altre procedure	10	13	+ 3
. Valori capitali e interessi di copertura oneri relativi alle leggi 336/70 e 824/71	525	497	- 28
da riportare	16.550	22.646	

XII LEGISLATURA - DISEGNI DI LEGGE E RELAZIONI - DOCUMENTI

A G G R E G A T I	CONSISTENZA		VARIAZIONE
	1.1.1992 (.)	31.12.1992	
da riportare	16.550	22.646	+ 6.096
. Concorso delle aziende agli oneri per pensionamenti anticipati	226	1.446	+ 1.220
TOTALE	16.776	24.092	+ 7.316
1.2. Trasferimenti da parte dello Stato:			
. trasferimenti di bilancio.....	41.627	43.641	+ 2.014
. trasferimenti da gestioni fuori bi lancio	1.983	1.940	- 43
T O T A L E	43.610	45.581	+ 1.971
1.3. Trasferimenti da parte di altri Enti			
. Regioni.....	825	942	+ 117
. Altri Enti del settore pubblico .	1.932	2.681	+ 749
T O T A L E	2.757	3.623	+ 866
1.4. Altre entrate correnti :			
. Vendita beni e servizi.....	6	7	+ 1
. Redditi e proventi patrimoniali ..	23	34	+ 11
. Recupero di prestazioni	942	1.047	+ 105
. Sanzioni civili, amministrative, multe e ammende.....	822	651	- 171
. Altre entrate correnti.....	46	24	- 22
T O T A L E	1.839	1.763	- 76
TOTALE RESIDUI DA ENTRATE CORRENTI	64.982	75.059	+ 10.077
2. RESIDUI DA ENTRATE PER MOVIMENTI DI DI CAPITALE	9	8	- 1
3. RESIDUI DA ENTRATE PARTITE DI GIRO .	65	53	- 12
TOTALE GENERALE.....	65.056	75.120	+ 10.064

(.) Al lordo delle eliminazioni di cui alle delibera del Consiglio di amministrazione dell'1/7/93.

La consistenza dei residui di entrate correnti si riferisce:

- ai contributi della produzione e degli iscritti passati da 16.776 miliardi a 24.092 miliardi per effetto di variazioni di segno opposto negli elementi che costituiscono tale aggregato;
- ai trasferimenti da parte dello Stato passati da 43.610 miliardi a 45.581 miliardi con un incremento di 1.971 miliardi;
- ai trasferimenti da parte delle Regioni passati da 825 miliardi a 942 miliardi, in conseguenza del mancato introito dei contributi dovuti per la copertura assicurativa degli apprendisti dipendenti da imprese artigiane delle regioni a statuto ordinario e delle spese per la prevenzione e cura dell'invalidità;
- ai trasferimenti da parte di altri Enti del settore pubblico allargato passati da 1.932 miliardi a 2.681 miliardi, che risentono del mancato introito dei valori capitali per la copertura dei trattamenti pensionistici già erogati dai fondi integrativi di previdenza esistenti presso gli Enti disciolti, del ritardo nel rimborso da parte dell'Agenzia per la formazione e lo sviluppo del Mezzogiorno di sgravi contributivi in agricoltura e del mancato rimborso del Fondo gestione istituti contrattuali lavoratori portuali per gli oneri derivanti dalla erogazione dei trattamenti di integrazione salariale e dei pensionamenti anticipati;
- alle altre entrate correnti passate da 1.839 miliardi a 1.763 miliardi.

RATEI ATTIVI

Risultano iscritti in 21.717 miliardi e presentano una diminuzione di 930 (- 4,1%) rispetto alla consistenza iniziale (22.647 miliardi).

Sono costituiti quasi interamente da contributi delle gestioni amministrate, economicamente pertinenti all'esercizio 1992 il cui accertamento, dal punto di vista finanziario, avverrà nell'anno 1993.

CREDITI BANCARI E FINANZIARI

La consistenza di questo aggregato patrimoniale e' risultato pari a 803 miliardi, con una diminuzione di 68 miliardi (- 7,8%) rispetto a quella iniziale (871 miliardi).

Le principali partite che lo compongono riguardano :

- i prestiti concessi al personale ai sensi dell' art.59 del DPR. 16 ottobre 1979, n. 509 (350 miliardi);
- mutui e prestiti da perfezionare (109 miliardi);
- i mutui e le anticipazioni attive (84 miliardi);
- i depositi delle Regioni per il pagamento di prestazioni che l'INPS effettua per loro conto (64 miliardi);
- le anticipazioni agli Organi erogatori che provvedono al pagamento dell'indennita' di disoccupazione (82 miliardi);

XII LEGISLATURA - DISEGNI DI LEGGE E RELAZIONI - DOCUMENTI

- le anticipazioni del trattamento di fine rapporto (25 miliardi)
- i crediti diversi (85 miliardi).

RIMANENZE ATTIVE DI ESERCIZIO

Iscritte in 4.368 miliardi (+ 436 miliardi rispetto al 1.1.1992) sono costituite dai risconti attivi, conseguenti ai pagamenti effettuati nel mese di dicembre 1992 di rate di pensioni afferenti anche il mese di gennaio 1993, e dalle scorte finali di materie prime, viveri e materiali di consumo presso gli stabilimenti termali in gestione diretta e la Casa di riposo di Camogli.

INVESTIMENTI MOBILIARI

Sono costituiti dai valori mobiliari di proprietà dell'Ente valutati alla fine dell'esercizio in 706 miliardi di cui la parte più consistente è rappresentata da azioni (700 miliardi).

Nel corso del 1992 l'Istituto Mobiliare Italiano, la Banca Nazionale del Lavoro ed il Consorzio nazionale per il credito agrario di miglioramento, avvalendosi della facoltà prevista dalla legge 30 luglio 1990 n. 218 e dal decreto legislativo 20 novembre 1990 n.356, si sono trasformate da Istituti di diritto pubblico in società per azioni.

Pertanto le quote di partecipazione sono state sostituite con l'emissione di nuovi titoli azionari di equivalente importo (693,5 mil.).

Il 12 febbraio 1992 si è, inoltre, costituita la Società per la gestione del patrimonio immobiliare dell'Istituto (I.G.E.I.) a

cui è stata affidata la gestione del patrimonio immobiliare da reddito nel rispetto dei criteri di economicità ed efficienza in coerenza con gli obiettivi fissati dalla legge n.88/1989.

Il capitale sociale ammonta a £ 15.000.000.0000 ed è suddiviso in azioni ordinarie del valore nominale di £ 1.000.000 cadauna.

All'Istituto è riservata una partecipazione pari al 51% del capitale sociale.

In data 11 febbraio 1992 è stata versata alla Banca Nazionale del Lavoro la somma di £ 2.295.000.000 pari a 3/10 della quota di capitale sociale dell'I.N.P.S. .

I rimanenti 7/10 pari a £ 5.355.000.000 sono iscritti in bilancio come impieghi mobiliari da perfezionare.

Nelle pagine seguenti viene riportato - in appositi prospetti - il quadro riassuntivo dei titoli azionari, dei titoli di Stato, delle obbligazioni e delle partecipazioni.

XII LEGISLATURA - DISEGNI DI LEGGE E RELAZIONI - DOCUMENTI

QUADRO RIASSUNTIVO

TITOLI AZIONARI

DESCRIZIONE	CONSISTENZA AL 1.1.1992	AUMENTI	CONSISTENZA AL 31. 12. 1992		
			PREZZO ACQUISTO	VALORE INVENTARIO	VALORE NOMINALE
Soc. Finanziaria siderurgica (ex Finsider)	3.958.693.990	—	3.958.693.990	3.958.693.990	97.872.096
Banca del Friuli	90.000	—	—	90.000	108.000
Banca nazionale del lavoro	—	683.016.866.400	683.016.866.400	683.016.866.400	204.101.080.000
Consorzio nazionale per il credito agrario di miglioramento	—	100.000.000	100.000.000	100.000.000	300.000.000
Istituto mobiliare italiano	—	10.430.400.000	10.430.400.000	10.430.400.000	31.291.100.000
I.C.E.I.	—	2.295.000.000	2.295.000.000	2.295.000.000	7.650.000.000
Totale ...	3.958.783.990	695.842.266.400	699.800.960.390	699.801.050.390	243.640.160.096

TITOLI DI STATO

DESCRIZIONE	CONSISTENZA AL 1.1.1992	AUMENTI	DIMINUZIONI	CONSISTENZA AL 31. 12. 1992		
				P. ZO ACQUISTO	INVENTARIO	NOMINALE
Rendita italiana 5% 1935	967.409.256	—	4.397.345	1.358.493.647	963.011.911	1.465.771.600
Prestito redimibile 12% - 1980	—	40.900.000	—	—	40.900.000	40.900.000
Totale ..	967.409.256	40.900.000	4.397.345	1.358.493.647	1.003.911.911	1.506.671.600

XII LEGISLATURA - DISEGNI DI LEGGE E RELAZIONI - DOCUMENTI

TITOLI OBBLIGAZIONARI
CARTELLE FONDIARIE E TITOLI
ASSIMILATI

DESCRIZIONE	CONSISTENZA AL 1.1.1992	AUMENTI	DIMINUZIONI	CONSISTENZA AL 31. 12. 1992		
				P.ZO ACQUISTO	INVENTARIO	NOMINALE
TITOLI OBBLIGAZIONARI GARANTITI DALL'O STATO O ASSIMILATI						
Obbligazioni Consorzio credito OO.PP.5,5% XXX	244.970.000	—	150.535.000	94.435.000	94.435.000	101.000.000
Totale ...	244.970.000	—	150.535.000	94.435.000	94.435.000	101.000.000
CARTELLE FONDIARIE E TITOLI ASSIMILATI						
Obbligazioni B.N.I. Sez autonoma credito fond. serie chiusa 5% XX ...	20.142.000	—	2.885.600	22.329.590	17.456.400	23.400.000
Cartelle Istituto Ban cario "San Paolo" di Torino 6% conversione	4.594.200	—	4.417.500	176.700	176.700	200.000
Cartelle Banco di Si cilia 6%	90.000	—	—	90.000	90.000	100.000
Cartelle Banco di Na poli 6% (ex 5%)	17.871	—	15.085	2.586	2.586	3.000
Totale ...	24.843.871	—	7.118.185	22.598.876	17.725.686	23.703.000
Complesso	269.813.871	—	157.653.185	117.033.876	112.160.686	124.703.000

XII LEGISLATURA - DISEGNI DI LEGGE E RELAZIONI - DOCUMENTI

PARTECIPAZIONI

DESCRIZIONE	CONSISTENZA AL 1.1.1992	DIMINUZIONI	CONSISTENZA AL 31.12.1992		
			PREZ. ACQUISTO	INVENTARIO	NOMINALE
Banca nazionale del lavoro	683.016.866.400	683.016.866.400	—	—	—
Consorzio nazionale per il credito agrario di miglioramento	100.000.000	100.000.000	—	—	—
Istituto mobiliare ita liano	10.430.400.000	10.430.400.000	—	—	—
Banca d'Italia	15.000.000	—	15.000.000	15.000.000	15.000.000
Azienda carboni Italia	60.000.000	—	60.000.000	60.000.000	60.000.000
Ente teatrale italiano	40.000.000	—	40.000.000	40.000.000	40.000.000
T o t a l e ...	893.662.266.400	893.547.266.400	115.000.000	115.000.000	115.000.000

I M M O B I L I

Sono stati valutati in 562 miliardi e sono costituiti da immobili da reddito e strumentali (421 miliardi), da costruzioni in corso (74 miliardi) o in corso di acquisizione (67 miliardi).

Avuto riguardo alla destinazione dei terreni e dei fabbricati, la loro utilizzazione si riferisce per 58 miliardi agli immobili da reddito e per 363 miliardi agli immobili strumentali (di cui 2 miliardi agli immobili strumentali delle istituzioni sanitarie).

In appendice è riportato l'elenco degli immobili.

IMMOBILIZZAZIONI TECNICHE

Si riferiscono ai mobili, arredi, suppellettili e attrezzature degli uffici amministrativi, delle istituzioni sanitarie e della Casa di riposo di Camogli.

Al riguardo merita segnalare che per quanto attiene ai beni degli uffici amministrativi, a decorrere dall'anno 1990, è stata data attuazione al disposto di cui all'art. 44 del Regolamento di contabilità, secondo il quale le immobilizzazioni acquistate a decorrere dal 1° gennaio 1990, anno di entrata in vigore del regolamento, devono essere iscritte tra le attività per il loro costo e rettificate da apposito fondo di ammortamento iscritto fra le passività.

Nel prospetto che segue viene fornita una analisi di dette immobilizzazioni in ammortamento esistenti alla fine del 1992.

XII LEGISLATURA - DISEGNI DI LEGGE E RELAZIONI - DOCUMENTI

IMMOBILIZZAZIONI TECNICHE

DESCRIZIONE	IMMOBILIZZAZIONI			
	DEGLI UFFICI	DELLE ISTITUZ. SANITARIE	DELLA CASA DI CAMOGLI	TOTALE
	(in milioni di lire)			
1. Mobili e arredi, scaffalature e schedari fissi, attrezzi e apparecchi vari	75.624	824	204	76.652
2. Automezzi e grandi manutenzioni	2.494	0	0	2.494
3. Macchine e attrezzature connesse con la elaborazione automatica dei dati	360.105	0	0	360.105
4. Acquisto di prodotti programma (software) connessi alla realizzazione di procedure automatizzate	49.104	0	0	49.104
Totale	487.327	824	204	488.355

Sulla consistenza degli elementi patrimoniali passivi e sulle variazioni intervenute in corso d'anno si precisa quanto segue.

DEBITO VERSO LA TESORERIA DELLO STATO

La consistenza del debito verso la Tesoreria dello Stato e' passata in corso d'anno da 105.779 miliardi a 128.018 miliardi con una crescita di 22.239 miliardi.

Ove si consideri che le giacenze di tesoreria al 31 dicembre ammontavano a 36.942 miliardi, il debito si riduce a 91.076 miliardi.

ALTRI RESIDUI PASSIVI

Sono risultati pari a 14.860 miliardi con un decremento, rispetto alla consistenza iniziale (15.701 miliardi), di 841 miliardi (- 5,3%) tenuto conto dell'eliminazione (551 miliardi) di residui insussistenti all'inizio dell'anno.

Nel prospetto che segue si riporta l'analisi dei residui passivi all'inizio e alla fine dell'anno.

Con riferimento alle spese correnti, la consistenza dei relativi residui riguarda quelli :

- per prestazioni istituzionali che sono passati da 4.798 miliardi a 4.997 miliardi di cui 3.731 miliardi riferiti alle rate di pensioni e 1.266 miliardi alle prestazioni temporanee economiche;

- per trasferimenti passivi correnti passati da 7.359 miliardi a 5.996 miliardi di cui 5.025 miliardi riferiti a

residui per trasferimenti allo Stato per il finanziamento del Servizio sanitario nazionale (da cui vanno sottratti sia i crediti relativi alla fiscalizzazione sia quelli verso i datori di lavoro per contributi di malattia); 954 miliardi di residui per trasferimenti allo Stato per altri titoli (contributi ex Gescal, ex Enaoli, finanziamento asili nido, fondo di rotazione, finanziamento integrativo dei progetti speciali, ONPI e finanziamento Enti di patronato e di assistenza sociale) e 17 miliardi da trasferire ad altri Enti.

- per altre uscite correnti passati da 1.685 miliardi a 1.829 miliardi.

In appendice è riportato un prospetto riepilogativo dei residui delle spese non obbligatorie al 31 dicembre 1992, analizzate per capitolo ed esercizio finanziario di insorgenza.

XII LEGISLATURA - DISEGNI DI LEGGE E RELAZIONI - DOCUMENTI

RESIDUI PASSIVI (a)

(in miliardi di lire)

A G G R E G A T I	CONSISTENZA		VARIAZIONI
	1.1.1992 (.)	31.12.1992	
1. RESIDUI DA SPESE CORRENTI			
1.1. Prestazioni istituzionali :			
. Pensioni	3.568	3.731	+ 163
. prestazioni temporanee economiche	1.230	1.266	+ 36
T O T A L E	4.798	4.997	+ 199
1.2. Trasferimenti passivi :			
. Allo Stato per il finanziamento del SSN	6.161	5.025	- 1.136
. Allo Stato per altri titoli	1.173	954	- 219
. Ad altri Enti	25	17	- 8
T O T A L E	7.359	5.996	- 1.363
1.3. Altre spese correnti :			
. Spese per organi dell' Ente	2	1	- 1
. Spese per il personale	345	368	+ 23
. Acquisto beni e servizi	314	378	+ 64
. Oneri finanziari	746	746	0
. Oneri tributari	(..)	(..)	...
. Rimborso di contributi	269	328	+ 59
. Altre spese correnti	9	8	- 1
T O T A L E	1.685	1.829	+ 144
TOTALE RESIDUI DA SPESE CORRENTI	13.842	12.822	- 1.020
2. RESIDUI DA SPESE PER MOVIMENTI DI CAPITALE	389	348	- 41
3. RESIDUI DA SPESE PER PARTITE DIGIRO	1.470	1.690	+ 220
TOTALE GENERALE	15.701	14.860	- 841

(a) Esclusi i residui per debiti verso la Tesoreria dello Stato.

(.) Al lordo delle eliminazioni di cui alla delibera del Consiglio di amministrazione dell' 1/7/93.

(..) Valore d'ordine inferiore a 0,5 mld.

RATEI PASSIVI

Risultano iscritti in 10.851 miliardi e presentano un decremento di 2.208 miliardi rispetto alla consistenza iniziale di 13.059 miliardi.

Sono costituiti quasi interamente da prestazioni delle gestioni amministrative economicamente pertinenti all'esercizio 1992 il cui impegno, dal punto di vista finanziario, avverrà nell'anno 1993.

DEBITI BANCARI E FINANZIARI

Sono diminuiti nel corso dell'anno di 43 miliardi, passando da 271 miliardi al 1° gennaio a 228 miliardi al 31 dicembre.

RIMANENZE PASSIVE DI ESERCIZIO

Iscritte in 2.211 miliardi presentano una crescita in corso d'anno di 189 miliardi.

Gli elementi che compongono tale aggregato patrimoniale si riferiscono :

- alle riserve tecniche (1.717 miliardi) delle gestioni pensionistiche rette con il sistema tecnico-finanziario a capitalizzazione o a copertura di capitali, destinate alla copertura di prevedibili futuri oneri la cui valutazione è stata effettuata sulla base delle norme che governano le gestioni stesse;

- agli accantonamenti (73 miliardi) delle gestioni pensionistiche per la copertura degli oneri connessi all'applicazione delle leggi 336/1970 e 824/1971;

XII LEGISLATURA - DISEGNI DI LEGGE E RELAZIONI - DOCUMENTI

- al fondo di copertura pensionamenti anticipati (421 miliardi).

Con riferimento alle riserve tecniche ed alle somme accantonate per la copertura degli oneri delle leggi 336/70 e 824/71, nei seguenti prospetti si fornisce l'analisi per gestione delle relative componenti.

XII LEGISLATURA - DISEGNI DI LEGGE E RELAZIONI - DOCUMENTI

**RISERVE TECNICHE A COPERTURA DEI PREVEDIBILI FUTURI
ONERI PENSIONISTICI DELLE GESTIONI
A CAPITALIZZAZIONE E A COPERTURA DI CAPITALI**

(in miliardi di lire)

G E S T I O N I	Per copertura di			TOTALE
	Pensioni e rendite da liquidare	Pensioni e rendite in pagamento	Altre coperture	
1. Fondo per la previdenza del personale addetto ai pubblici servizi di trasporto	0	654	0	654
2. Fondo di previdenza per il Clero secolare e per i ministri di culto delle confessioni religiose diverse dalla cattolica	0	982	0	982
3. Fondo pensioni lavoratori dipendenti	0	0	0	0
4. Assicurazioni facoltative per l'invalidita' e la vecchiaia ..	7	10	0	17
5. Fondo di previdenza delle iscrizioni collettive	(.)	1	0	1
6. Gestione speciale della "Mutualità pensioni " a favore delle casalinghe.....	46	2	0	48
7. Gestione speciale per i trattamenti pensionistici integrativi del personale degli enti disciolti	15	0	0	15
T O T A L E	68	1.649	0	1.717

(.) Valore di ordine inferiore a 0,5 miliardi.

ACCANTONAMENTO PER LA COPERTURA DEGLI ONERI PREVISTI

DALLE LEGGI N. 336/1970 E N. 824/1971

(in miliardi di lire)

GESTIONI	Consistenza al 1.1.992	Accantonamenti dello a n n o	Prelievi del- l'anno	Consistenza al 31.12.92
1. Fondo pensioni lavoratori dipendenti	59	3	15	47
2. Fondo per la previdenza del personale addetto ai pubblici servizi di trasporto	15	0	5	10
3. Fondo di previdenza per gli impiegati dipendenti dai concessionari del servizio di riscossione dei tributi.....	(.)	0	(.)	(.)
4. Fondo di previdenza per gli addetti alle abolite imposte di consumo	(.)	(.)	(.)	(.)
5. Fondo di previdenza per i dipendenti dall'ENEL e dalle aziende elettriche private	22	0	6	16
T O T A L E	96	3	26	73

(.) Valore di ordine inferiore a 0,5 miliardi.

FONDI DI ACCANTONAMENTI VARI

I fondi in questione sono iscritti per 1.501 miliardi e riguardano principalmente:

- i fondi liquidazione indennita' di anzianita' maturate a favore del personale dipendente (1.232 miliardi);
- altri fondi di accantonamento (269 miliardi).

La valutazione dei predetti fondi e' stata effettuata in modo che la loro consistenza, tenuto conto dei prelievi e delle assegnazioni dell'anno, corrisponda al cento per cento dei relativi oneri maturati alla fine del 1992.

XII LEGISLATURA - DISEGNI DI LEGGE E RELAZIONI - DOCUMENTI

FONDI DI LIQUIDAZIONE INDENNITA' DI ANZIANITA'

(in miliardi di lire)

G E S T I O N I	Consi- stenza al 1.1.992	Variaz. dell'anno		Consi- stenza al 31.12.92
		i n aument o	i n diminuz.	
1. Fondo liquidazione indennita' di anzianita' maturata a favore del personale dipendente				
. degli uffici amministrativi .	1.142	72	0	1.214
. degli stabilimenti termali ..	17	0	1	16
. della casa di riposo di Camo- gli	(.)	(.)	0	(.)
T O T A L E	1.159	72	1	1.230
2. Fondo liquidazione indennita' di anzianita' maturata a favore dei medici a capitolato	1	0	(.)	1
3. Fondo liquidazione trattamento di fine rapporto ai portieri e pulitori degli stabili da reddi to	1	(.)	(.)	1
T O T A L E	1.161	72	1	1.232

(.) Valore di ordine inferiore a 0,5 miliardi.

XII LEGISLATURA - DISEGNI DI LEGGE E RELAZIONI - DOCUMENTI

ALTRI FONDI DI ACCANTONAMENTO
(in miliardi di lire)

G E S T I O N I	Consi- stenza al 1.1.1992	Variaz. dell'anno		Consi- stenza al 31.12.92
		i n aumentato	i n diminuz.	
1. Fondi per la copertura degli oneri relativi alla previdenza del personale :				
. a rapporto d'impiego	129	0	27	102
. salariato	27	2	0	29
T O T A L E	156	2	27	131
2. Fondi accantonamenti vari (cessione stipendi o salari):				
. Gest. investimenti patrimon..	3	1	0	4
. Fondo previdenza personale a rapporto d'impiego	3	(.)	0	3
. Fondo previdenza personale salariato	1	(.)	0	1
T O T A L E	7	1	0	8
3. Altri:				
. Fondo imposte e tasse.....	1	54	52	3
. Fondo accantonamento art.39, legge 153/69	13	0	6	7
. Fondo educazione orfani del personale dell'Istituto	54	8	0	62
. Fondo accantonamento per future erogazioni trattamento speciale di disoccupazione ai sensi della legge n. 288/1984	53	4	0	57
. Fondo accantonamento dell'ecedenza del contributo di cui all'art. 30 della legge 1084/1971 (Fondo Gas)	(.)	(.)	(.)	(.)
T O T A L E	121	66	58	129
T O T A L E GENERALE	284	70	85	269

(.) Valore di ordine inferiore a 0,5 miliardi.

POSTE RETTIFICATIVE DELL'ATTIVO

Gli elementi che costituiscono tale posta patrimoniale si riferiscono a partite rettificative dell'attivo che, in corso d'anno, sono passate da 6.061 miliardi a 6.230 miliardi e riguardano principalmente:

- il fondo svalutazione crediti contributivi (5.538 miliardi);
- il fondo svalutazione crediti per prestazioni da recuperare (394 miliardi);
- il fondo oscillazione titoli (22 miliardi);
- il fondo ammortamento immobili (77 miliardi).
- il fondo ammortamento mobili (197 miliardi).

In relazione alla consistenza finale dei singoli fondi si forniscono le seguenti precisazioni.

Il Fondo svalutazione crediti contributivi si riferisce alle quote di svalutazione dei corrispondenti crediti (esclusi quelli riscossi per conto dello Stato o da trasferire allo stesso) vantati dall'Ente nei confronti delle aziende tenute alla presentazione delle denunce rendiconto (DM 10/M), degli artigiani, degli esercenti attività commerciali e degli iscritti al Fondo clero.

Le assegnazioni dell'anno (106 miliardi) sono state effettuate in relazione al grado di esigibilità dei suddetti crediti in modo che la consistenza del fondo, dopo le assegnazioni citate, e tenuto conto dei prelievi effettuati nell'anno (103 miliardi), esprima la quota di inesigibilità'.

Per ulteriori considerazioni sulla svalutazione dei crediti, dovuti dalle diverse categorie di contribuenti, si fa rinvio a quanto esposto nella premessa della presente relazione.

Il Fondo svalutazione crediti per prestazioni da recuperare presenta una consistenza finale di 394 miliardi per effetto degli accantonamenti (73 miliardi) e dei prelievi (33 miliardi) operati nell'anno sulla base delle valutazioni effettuate in relazione al grado di esigibilità dei crediti stessi con riferimento alle singole prestazioni indebite da recuperare.

Il Fondo oscillazione titoli è stato iscritto in 22 miliardi. L'accantonamento annuale è stato effettuato in relazione al disposto dell'art. 42 del Regolamento di contabilità.

Il Fondo ammortamento mobili, ammontante a 197 miliardi, come già detto in occasione del commento della voce riguardante le immobilizzazioni tecniche iscritte tra le attività, consegue all'applicazione del principio fissato dall'art. 44 del Regolamento di contabilità. Il fondo in esame è la risultante delle quote di ammortamento applicate sui cespiti da ammortizzare nelle misure previste dal vigente Regolamento per la tenuta degli inventari.

Il Fondo ammortamenti immobili è stato iscritto in 77 miliardi e tiene conto, rispetto alla consistenza iniziale, delle quote di ammortamento computate nell'esercizio in misura pari al 2 per cento del valore di bilancio di ciascun immobile al 1° gennaio.

In appositi prospetti che seguono si riporta, per tutti i Fondi suddetti e con riferimento alle gestioni di pertinenza, la composizione finale, quale somma algebrica della consistenza iniziale e dei prelievi e assegnazioni dell'anno.

XII LEGISLATURA - DISEGNI DI LEGGE E RELAZIONI - DOCUMENTI

FONDO SVALUTAZIONE CREDITI CONTRIBUTIVI
(PER FLUSSI DI ACCERTAMENTO DEI CONTRIBUTI)

(in miliardi di lire)

GESTIONI	Consistenza al 1.1.992	Accantonamenti dello anno	Prelievi dell'anno	Consistenza al 31.12.92
1. Gestioni i cui contributi sono accertati con il sistema di cui al decreto ministeriale 9 febbraio 1989 - DM 10/M :				
- Fondo pensioni lavoratori dipendenti	3.414	2	2	3.414
- Gestione prestazioni temporanee ai lavoratori dipendenti.	1.062	(.)	(.)	1.062
- Gestione per gli interventi assistenziali e di sostegno alle gestioni previdenziali .	2	0	0	2
- Gestione speciale di previdenza per i dipendenti da imprese esercenti miniere, cave e torbiere	(.)	(.)	(.)	(.)
T O T A L E	4.478	2	2	4.478
2. Gestione dei contributi e delle prestazioni previdenziali degli artigiani	603	50	50	603
3. Gestione dei contributi e delle prestazioni previdenziali degli esercenti attivita' commerciali	443	51	51	443
4. Fondo di previdenza per il Clero secolare e per i ministri di culto delle confessioni religiose diverse dalla cattolica	11	3	0	14
T O T A L E	5.535	106	103	5.538

(.) Valore di ordine inferiore a 0,5 miliardi.

XII LEGISLATURA - DISEGNI DI LEGGE E RELAZIONI - DOCUMENTI

FONDO SVALUTAZIONE CREDITI
PER PRESTAZIONI DA RECUPERARE

(in miliardi di lire)

G E S T I O N I	Consi- stenza al 1.1.992	Accanto namenti dello a n n o	Prelie- vi del- l'anno	Consi- stenza al 31.12.92
1. Fondo pensioni lavoratori di- pendenti	212	41	20	233
2. Gestione dei contributi e del- le prestazioni previdenziali dei coltivatori diretti, mezz- adri e coloni	22	6	3	25
3. Gestione dei contributi e del- le prestazioni previdenziali degli artigiani	13	4	1	16
4. Gestione dei contributi e del- le prestazioni previdenziali degli esercenti attivita' com- merciali	17	3	1	19
5. Fondo per la previdenza del personale addetto ai pubblici servizi di trasporto	(.)	(.)	(.)	(.)
6. Fondo di previdenza per il per- sonale addetto ai pubblici ser- vizi di telefonia	(.)	(.)	(.)	(.)
7. Fondo per la previdenza degli addetti alle abolite imposte di consumo	(.)	(.)	(.)	(.)
8. Fondo di previdenza per i di- pendenti dall' ENEL e dalle aziende elettriche private ...	(.)	(.)	(.)	(.)
9. Fondo di previdenza per il per- sonale di volo dipendente da aziende di navigazione aerea .	—	—	—	—
da riportare	264	54	25	293

XII LEGISLATURA - DISEGNI DI LEGGE E RELAZIONI - DOCUMENTI

G E S T I O N I	Consi- stenza al 1.1.992	Accanto namenti dello a n n o	Prelie- vi del- l'anno	Consi- stenza al 31.12.92
riporto	264	54	25	293
10. Gestione speciale di previden- za per i dipendenti da imprese esercenti miniere, cave e tor- biere.....	(.)	(.)	(.)	(.)
11. Fondo integrativo dell'AGO per l'IVS a favore del personale dipendente dalle aziende priva te del gas	(.)	(.)	(.)	(.)
12. Fondo di previdenza per gli im piegati dipendenti dai conces sionari del servizio di ri- scossione dei tributi.....	(.)	(.)	(.)	(.)
13. Fondo di previdenza per il cle ro secolare e per i ministri di culto delle confessioni re ligiose diverse dalla cattoli ca	(.)	(.)	(.)	(.)
14. Assicurazioni facoltative per l'invalidita' e la vecchiaia .	(.)	(.)	(.)	(.)
15. Gestione prestazioni tempora nee ai lavoratori dipendenti .	43	2	3	42
16. Gestione speciale per l'eroga zione del trattamento speciale di disocc. ai lavoratori fron talieri italiani in Svizzera .	(.)	(.)	(.)	(.)
17. Gestione degli interventi assi stenziali e di sostegno alle gestioni previdenziali	47	17	5	59
TOTALE GENERALE	354	73	33	394

(.) Valore di ordine inferiore a 0,5 miliardi.

XII LEGISLATURA - DISEGNI DI LEGGE E RELAZIONI - DOCUMENTI

FONDO OSCILLAZIONE TITOLI

(in miliardi di lire)

GESTIONI	Consistenza al 1.1.992	Accantonamenti dello a n n o	Prelievi del- l'anno	Consistenza al 31.12.92
1. Fondo integrativo dell'AGO per l'IVS a favore del personale dipendente dalle aziende private del gas	1	(.)	(.)	1
2. Gestione per gli investimenti patrimoniali	14	7	(.)	21
TOTALE GENERALE	15	7	(.)	22

(.) Valore di ordine inferiore a 0,5 miliardi.

XII LEGISLATURA - DISEGNI DI LEGGE E RELAZIONI - DOCUMENTI

FONDO AMMORTAMENTO MOBILI, ARREDI, MACCHINE
E APPARECCHIATURE VARIE

(in miliardi di lire)

DESCRIZIONE	Consistenza al 1.1.992	Accantonamenti dello a n n o	Prelievi del- l'anno	Consistenza al 31.12.92
MOBILI, ARREDI MACCHINE E APPARECCHIATURE VARIE				
. per gli uffici amministrativi ..	84	113	0	197
. per gli stabilimenti termali ...	(.)	(.)	0	(.)
. per la Casa di riposo di Camogli	(.)	(.)	0	(.)
AUTOMEZZI E GRANDI MANUTENZIONI ..	(.)	(.)	0	(.)
TOTALE	84	113	0	197

(.) Valore di ordine inferiore a 0,5 miliardi.

FONDO AMMORTAMENTO IMMOBILI

(in miliardi di lire)

G E S T I O N I	Consistenza al 1.1.992	Accantonamenti dello a n n o	Prelievi del- l'anno	Consistenza al 31.12.92
1. Fondo per la previdenza del personale addetto ai pubblici servizi di trasporto	2	(.)	(.)	2
2. Fondo integrativo dell'AGO per l'IVS a favore del personale dipendente dalle aziende private del gas	1	(.)	(.)	1
3. Gestione prestazioni temporanee ai lavoratori dipendenti (assicurazione tubercolosi)	(.)	(.)	(.)	(.)
2. Gestione per gli investimenti patrimoniali	68	6	0	74
TOTALE GENERALE	71	6	(.)	77

(.) Valore di ordine inferiore a 0,5 miliardi.

COSTI DI AMMINISTRAZIONE

A completamento delle informazioni riguardanti l'andamento delle spese, si ritiene utile fornire alcune indicazioni in merito ai costi di amministrazione rilevati dall'Istituto nel corso dell'esercizio 1992 per l'assolvimento dei propri compiti istituzionali.

I costi di gestione dal punto di vista economico ammontano a 4.415,7 miliardi, con un incremento del 4,4 % rispetto all'anno precedente (4.231,2 miliardi) e riguardano, in particolare:

- per 2.772,2 miliardi le spese del personale con un aumento del 2,6 % rispetto al 1991 (2.702,4 miliardi);
- per 1.540,2 miliardi le spese per l'acquisto di beni e servizi, con un aumento del 14,9 % rispetto al 1991 (1.340,9 miliardi);
- per 14,4 miliardi le spese per gli organi dell'Ente e le Commissioni con un incremento del 17,0% rispetto al 1991 (12,3 miliardi nel 1991);
- per 88,9 miliardi gli altri oneri di funzionamento che rispetto al 1991 (175,5 miliardi) presentano una diminuzione del 49,3% .

Per l'analisi delle singole voci aventi natura finanziaria e delle cause di variazione delle stesse, si rinvia al commento - già svolto in altra parte della presente relazione - delle spese finanziarie di competenza di parte corrente.

I costi di amministrazione, aventi natura economica non finanziaria, ricompresi nel citato importo totale di 4.415,7

XII LEGISLATURA - DISEGNI DI LEGGE E RELAZIONI - DOCUMENTI

miliardi, ammontano a 391,0 miliardi (215,9 miliardi nel 1991) e riguardano in particolare per:

- 253,9 miliardi l'accantonamento al Fondo indennità di quiescenza del personale (133,4 miliardi nel 1991);
- 16,3 miliardi gli oneri per canone d'uso dei locali di proprietà adibiti ad uffici;
- 112,5 miliardi le quote di ammortamento dei mobili, arredi, apparecchiature varie, automezzi, macchine e attrezzature connesse con l'elaborazione automatica dati e prodotti programma (software) connessi con la realizzazione di procedure automatizzate (65,2 miliardi nel 1991);
- 7,7 miliardi gli oneri a carico dell'Istituto per gli interessi sui prestiti al personale;
- 0,5 miliardi l'accantonamento al Fondo premi operosità per i medici a capitolato;
- 0,02 miliardi di accantonamento al Fondo indennità di anzianità per i portieri degli stabili strumentali.

Nella tabella che segue si fornisce la disaggregazione, per tipologia di spesa, dei costi di amministrazione dell'anno 1992 opportunamente raffrontati con quelli rilevati nell'esercizio precedente.

Nella stessa tabella figurano altresì i dati finanziari di competenza accertati negli ultimi due esercizi.

In altra successiva tabella, si forniscono, inoltre, per ciascuna gestione assicurativa :

- i costi di gestione lordi;

XII LEGISLATURA - DISEGNI DI LEGGE E RELAZIONI - DOCUMENTI

- le somme recuperate;
- i residui insussistenti attivi e passivi;
- i costi netti alle stesse attribuiti.

XII LEGISLATURA - DISEGNI DI LEGGE E RELAZIONI - DOCUMENTI

COSTI DI AMMINISTRAZIONE
(al netto delle spese afferenti gli stabilimenti termali e La Casa di riposo di Camogli)
(in milioni di lire)

AGGREGATI DI SPESA	CAPITOLI	DATI FINANZIARI DI COMPETENZA			DATI ECONOMICI		
		ANNO 1991	ANNO 1992	VAR. % 92/91	ANNO 1991	ANNO 1992	VAR. % 92/91
SPESE PER IL PERSONALE							
1 - Personale in servizio							
- Emolumenti fissi.....	CAP. 10201						
- Compensi accessori (straordinari, straordinari, incentivi, turni, indennità di funzione ecc....)	CAP. 10202	1.324.978	1.262.266	-4,7	1.324.978	1.262.266	-4,7
	CAP. 10204						
	CAP. 10205						
	CAP. 10206						
	CAP. 10207						
	CAP. 10214						
	CAP. 10218	326.947	329.419	0,8	326.947	329.419	0,8
- Oneri per le retribuzioni e gli incentivi finalizzati alla realizzazione di progetti speciali di cui all'art.18 Legge n.88/89.	CAP. 10219	134.990	141.450	4,8	134.990	141.450	4,8
- Oneri previdenziali e assistenziali a carico dell'Am.ne.....	CAP. 10209	556.994	549.506	-1,3	556.994	549.506	-1,3
- Formazione e addestramento professionale.....	CAP. 10213	28.605	18.639	-34,8	28.605	18.639	-34,8
- Fondo per interventi assistenziali a favore del personale.....	CAP. 10681	11.687	17.319	48,2	11.687	17.319	48,2
- Interessi passivi per il versamento dilazionato del debito verso il FPLB: oneri L.336/70 e L.824/71.....	CAP. 10705	75	5	-93,3	75	5	-93,3
- Ammortamento del debito (quota capitale) verso il FPLB: oneri L. 336/70 e L.824/71.....	CAP. 32003	1.468	329	-77,6	1.468	329	-77,6
- Indennità buonuscita al personale (eccetto F.do anzianità).....	CAP. 21501	69.935	184.908		133.386	253.923	90,4
- Oneri per interessi passivi sui prestiti al personale (quota a carico Am.ne).....					6.347	7.759	22,2
- Oneri derivanti dalle convenzioni con l'Ente ferrovie dello Stato per la concessione speciale di	CAP. 10691	900	1.100	22,2	900	1.100	22,2
da riportare.....		2.456.579	2.504.941		2.526.377	2.581.715	

XII LEGISLATURA - DISEGNI DI LEGGE E RELAZIONI - DOCUMENTI

AGGREGATI DI SPESA	CAPITOLI	DATI FINANZIARI DI COMPETENZA			DATI ECONOMICI		
		ANNO 1991	ANNO 1992	VAR. % 92/91	ANNO 1991	ANNO 1992	VAR. % 92/91
riporto.....		2.456.579	2.506.941		2.526.577	2.581.715	
- Quota di onorari e competenze corrisposti al personale del ruolo professionale.....	CAP. 10275	25.386	24.562	-3,2	25.386	24.562	-3,2
Totale.....		2.481.965	2.529.503	-1,9	2.551.763	2.606.277	2,1
2 - Personale in quiescenza							
- Quote di pensione a carico dell'Amministrazione e oneri leggi 336/70 e 824/71.....	CAP. 10301						
	CAP. 10303	150.642	165.931	10,1	150.642	165.931	10,1
Totale.....		150.642	165.931	10,1	150.642	165.931	10,1
TOTALE SPESE PER IL PERSONALE.....		2.632.607	2.695.434	2,4	2.702.405	2.772.208	2,6
SPESE PER ACQUISTO DI BENI E SERVIZI							
1 - Costi connessi all'elaborazione automatica dei dati							
- Noleggio e assistenza tecnica elaboratori, apparecchiature ausiliarie, sottosistemi terminali linee telefoniche e materiale di consumo (escluso gli stampati)...	CAP. 10402						
	CAP. 10403						
	CAP. 10439						
	CAP. 10440						
	CAP. 10441						
	CAP. 10442	117.689	121.575	3,3	117.689	121.575	3,3
- Acquisto macchine e prodotti programmi..... (quota ammortamento dell'anno)	CAP. 21208				57.706	102.206	77,1
	CAP. 21209	168.091	178.374	6,1			
Totale.....		285.780	299.949	5,0	175.395	223.781	27,6

XII LEGISLATURA - DISEGNI DI LEGGE E RELAZIONI - DOCUMENTI

AGGREGATI DI SPESA	CAPITOLI	DATI FINANZIARI DI COMPETENZA			DATI ECONOMICI		
		ANNO 1991	ANNO 1992	VAR. % 92/91	ANNO 1991	ANNO 1992	VAR. % 92/91
2 - Costi connessi all'acquisto, manutenzione e noleggio mobili, macchine di ufficio, automezzi, ecc..							
- Manutenzione e noleggio macchine mobili, automezzi.....	CAP. 10409 CAP. 10410	9.639	9.671	0,3	9.639	9.671	0,3
- Acquisto mobili, macchine, automezzi e grandi manutenzioni..... (quote ammortamento dell'anno)	CAP. 21203 CAP. 21204	27.152	26.542	-2,2	7.512	10.282	36,9
Totale.....		36.791	36.213	-1,6	17.151	19.953	16,3
3 - Locali e utenze							
- Affitto locali..... (compr.canone d'usc e TFR portieri)	CAP. 10415	50.482	57.592	14,1	61.388	73.923	20,4
- Manutenzione e adattamento locali.....	CAP. 10416	82.285	84.234	2,4	82.285	84.234	2,4
- Conduzione, pulizia, igiene, vigilanza e assicurazioni.....	CAP. 10414	109.661	124.648	13,5	109.661	124.648	13,5
- Riscaldamento, condizionamento, motrice.....	CAP. 10412 CAP. 10413	40.186	45.140	12,3	40.186	45.140	12,3
Totale.....		282.614	311.414	10,2	293.520	327.745	11,7
4 - Spese postali, telefoniche, trasporti e facchinaggio.....	CAP. 10411 CAP. 10418	114.280	133.688	17,0	114.280	133.688	17,0
Totale.....		114.280	133.688	17,0	114.280	133.688	17,0
5 - Stampati, cancellerie e lavori di tipografia.....	CAP. 10405 CAP. 10406 CAP. 10440	53.469	57.062	6,7	53.469	57.062	6,7
Totale.....		53.469	57.062	6,7	53.469	57.062	6,7

XII LEGISLATURA - DISEGNI DI LEGGE E RELAZIONI - DOCUMENTI

AGGREGATI DI SPESA	CAPITOLI	DATI FINANZIARI DI COMPETENZA			DATI ECONOMICI		
		ANNO	ANNO	VAR. %	ANNO	ANNO	VAR. %
		1991	1992	92/91	1991	1992	92/91
6 - Accertamenti sanitari per la concessione di prestazioni							
- Compensi ai medici liberi professionisti a capitolato, ecc....	CAP. 10419	13.349	9.622	-27,9	13.349	9.622	-27,9
- Premio di opera ai medici lib. prof. a capitolato..... (assegn. f. da medici capitolato)	CAP. 21502	268	280	4,5	105	469	346,7
Totale.....		13.617	9.902	-27,3	13.454	10.091	-25,0
7 - Servizi affidati ad altri Enti							
- Servizio contributi agricoli unificati.....	CAP. 10420	126.048	184.420	46,3	126.048	184.420	46,3
- Amministrazione delle Poste (pagamento pensioni).....	CAP. 10420	387.544	401.292	3,5	387.544	401.292	3,5
- Servizio di cassa (Banche e Bancoposte).....	CAP. 10422	67.427	75.504	12,0	67.427	75.504	12,0
- Consorzio esattori, esattorie e riscossioni.....	CAP. 10420	1.188	1.703	43,3	1.188	1.703	43,3
- Casse iscritte ad altri Enti....	CAP. 10420	23.908	26.246	9,8	23.908	26.246	9,8
- Unità sanitarie locali.....	CAP. 10437	2.126	4.695	120,8	2.126	4.695	120,8
Totale.....		608.241	693.860	14,1	608.241	693.860	14,1
8 - Spese per altri beni e servizi (convegni, libri e riviste, consulenze, spese di rappresentanza, copisterie esterne, traduzioni, erogazioni pubblicitarie, ecc)....	CAP. 10401 CAP. 10417 CAP. 10424 CAP. 10425 CAP. 10430 CAP. 10436	18.769	18.428	-1,8	18.769	18.428	-1,8
Totale.....		18.769	18.428	-1,8	18.769	18.428	-1,8
9 - Spese per concorsi.....	CAP. 10408	10	1.020		10	1.020	
Totale.....		10	1.020		10	1.020	

XII LEGISLATURA - DISEGNI DI LEGGE E RELAZIONI - DOCUMENTI

AGGREGATI DI SPESA	CAPITOLI	DATI FINANZIARI DI COMPETENZA			DATI ECONOMICI		
		ANNO 1991	ANNO 1992	VAR. % 92/91	ANNO 1991	ANNO 1992	VAR. % 92/91
10- Spese per il servizio di mensa e per il trasporto del personale....	CAP. 10433	13.139	20.061	52,7	13.139	20.061	52,7
Totale.....		13.139	20.061	52,7	13.139	20.061	52,7
11- Equo indennizzo al personale per la perdita dell'integrità fisica e infermità per causa di servizio.	CAP. 10684	1.870	738	-60,5	1.870	738	-60,5
Totale.....		1.870	738	-60,5	1.870	738	-60,5
12- Spese per visite mediche di controllo (DL 443/83 e Legge 638/83).	CAP. 10438	31.618	33.768	6,8	31.618	33.768	6,8
Totale.....		31.618	33.768	6,8	31.618	33.768	6,8
TOTALE SPESE ACQUISTO BENI E SERVIZI..		1.460.198	1.616.103	10,7	1.340.916	1.540.195	14,9
SPESE PER GLI ORGANI DELL'ENTE E LE COMMISSIONI							
1 - Presidenza, Consiglio d'Amministrazione, Comitato esecutivo, Comitati speciali, Comitati regionali e provinciali, altre Commissioni e Comitati centrali e periferici....	CAP. 10101 CAP. 10102 CAP. 10104 CAP. 10105 CAP. 10107 CAP. 10407	11.243	13.214	17,5	11.243	13.214	17,5
2 - Collegi dei Sindaci.....	CAP. 10103 CAP. 10106	1.050	1.172	11,6	1.050	1.172	11,6
TOTALE SPESE PER GLI ORGANI DELL'ENTE E LE COMMISSIONI.....		12.293	14.386	17,0	12.293	14.386	17,0
ALTRI ONERI DI FUNZIONAMENTO							
1 - Spese legali connesse al recupero di contributi, concessione di prestazioni e altre controversie.....	CAP. 11001 CAP. 11003 CAP. 11004 CAP. 11009	168.434	69.051	-59,0	168.434	69.051	-59,0
de riportare.....		168.434	69.051		168.434	69.051	

XII LEGISLATURA - DISEGNI DI LEGGE E RELAZIONI - DOCUMENTI

AGGREGATI DI SPESA	CAPITOLI	DATI FINANZIARI DI COMPETENZA			DATI ECONOMICI		
		ANNO 1991	ANNO 1992	VAR. % 92/91	ANNO 1991	ANNO 1992	VAR. % 92/91
riporto.....		168.434	69.051		168.434	69.051	
2 - Altri oneri (tributi diversi, IVA risarcimenti, ecc).....	CAP. 10682 CAP. 10683 CAP. 10805 CAP. 10806 CAP. 10644	7.102	19.872	179,8	7.102	19.872	179,8
Totale.....		175.536	88.923	-49,3	175.536	88.923	-49,3
TOTALE COSTI DI AMMINISTRAZIONE.....		4.280.634	4.414.846	3,1	4.231.150	4.415.712	4,4

XII LEGISLATURA - DISEGNI DI LEGGE E RELAZIONI - DOCUMENTI

TOTALE GENERALE DELLE SPESE
(RENDICONTO 1992)

GESTIONI	TOTALE SPESE DI AMMINISTRAZIONE	RECUPERI DI SPESE DI AMM.NE	RESIDUI INSUSSISTENTI	TOTALE SPESE DI AMM. AL NETTO DEI RECUPERI E RESIDUI
FONDO PENSIONI LAV.DIPENDENTI	2.231.980.265.577	31.766.887.286	6.962.022.280	2.193.251.356.011
GEST. TRATT. PERS. ENTI PUBBL. CREDIT	2.246.654.000	16.101.000	9.254.000	2.221.299.000
GEST. CONTR. E PRESTAZ. CO/ON	326.737.415.846	5.743.912.000	1.229.923.000	319.783.580.846
GEST. CONTR. E PRESTAZ. ARTIGIANI	199.892.528.737	2.608.438.000	758.061.000	196.526.029.737
GEST. CONTR. E PRESTAZ. COMMERC.	169.436.739.258	2.142.424.000	626.290.000	166.668.045.258
FONDO PREV. PERS. TRASPORTI	31.888.650.800	262.857.000	118.717.000	31.507.076.800
FONDO PREV. PERS. TELEFONI	8.410.837.300	64.049.000	30.275.000	8.316.513.300
FONDO PREV. PERS. IMP. CONSUMO	2.802.006.449	26.429.000	9.072.000	2.766.505.449
FONDO PREV. PERS. EMEL E AZ. PRIV.	14.119.736.900	127.986.000	55.116.000	13.936.634.900
FONDO PREV. PERS. VOLO	1.244.651.100	11.214.000	4.160.000	1.229.277.100
GEST. SPEC. PREV. MINATORI	1.366.090.948	12.582.000	4.296.000	1.349.212.948
FONDO INTEGR. PERS. AZIENDE GAS	2.633.303.947	18.058.000	8.872.000	2.606.373.947
FONDO PREV. PERS. EATT. - P. DO SPEC.	3.295.089.147	27.794.000	12.936.000	3.254.359.147
- PR. CAPIT.	1.818.534.365	12.896.000	5.760.000	1.799.878.365
GEST. SPEC. TRATT. PENS. E. DISCIOLTI	3.689.607.976	27.111.000	11.462.000	3.651.034.976
F. DO PREV. PERS. P. GENOVA-TRIESTE	153.245.000	227.000	204.000	152.814.000
FONDO PREV. ISCRIZ. COLLETTIVE	252.199.700	1.557.000	779.000	249.863.700
GEST. SPEC. MUTUALITA' PENS. CASAL.	460.451.100	2.897.000	2.474.000	455.080.100
FONDO PREV. CLERO E CULTI DIV.	2.216.667.100	18.920.000	7.960.000	2.189.787.100
ASSICURAZIONI FACOLTATIVE I. V.	2.837.237.300	33.789.000	9.480.000	2.793.968.300
FONDI VARI - ISES	144.150.400	274.000	139.000	143.737.400
- INCIS	195.986.500	284.000	145.000	195.557.500
- IACP	72.058.000	135.000	69.000	71.854.000
GEST. PREST. MI TEMPORANEE LAV. DIP	816.556.842.807	7.001.402.892	2.599.923.000	806.955.516.915
GEST. ENOG. TRATT. SPEC. DS-front. p.1	137.965.000	1.076.000	643.000	136.246.000
FONDO EDUCAZ. ORFANI PERS. INPS	82.174.600	503.000	254.000	81.417.600
GEST. INTERVENTI ASS. GEST. PREV.	225.194.537.923	7.224.064.046	741.176.000	217.229.297.877
GEST. RISC. CONT. SERV. SAN. NAZ. GNR	314.525.148.334	3.787.248.000	1.119.576.000	309.618.324.334
GNS	456.694.000	3.301.000	1.428.000	451.965.000
GES. C/TERZI - ex E.N.A.O.L.I.	1.501.026.407	28.076.000	4.912.000	1.468.038.407
- ex GES. CA.L.	19.085.547.093	255.476.000	62.337.000	18.767.734.093
- Asili nido	1.575.202.277	21.592.000	5.210.000	1.548.400.277
- F. do rotaz. prog. sp	4.679.685.067	69.795.000	15.430.000	4.594.460.067
- Stab. termali in gest. diretta	1.484.193.900	9.542.000	5.160.000	1.469.497.900
- Stab. termali in convenzione	1.616.058.100	9.907.000	5.000.000	1.601.151.100
- Case di riposo di Camogli	170.309.200	833.000	564.000	168.912.200
- Gest. Case Lav. (ex INA Case)	23.900	0	0	23.900
- Gest. inv. patris. immobili	18.662.386.274	86.286.000	57.956.000	18.518.344.274
- Gest. inv. patris. mobili	2.069.534.780	12.690.000	6.408.000	2.050.436.780
TOTALE GENERALE	4.415.711.657.112	61.438.613.223	14.493.443.280	4.339.779.600.609

NORMATIVA ANNO 1992

Di seguito sono riportati i principali provvedimenti legislativi che hanno prodotto effetti sulla gestione dell'I.N.P.S. per l'anno 1992.

Legge 30 dicembre 1991, n. 413.

Disposizioni per ampliare le basi imponibili, per razionalizzare, facilitare e potenziare l'attività di decentramento; disposizioni per la rivalutazione obbligatoria dei beni immobili delle imprese, nonché per riformare il contenzioso e per la definizione agevolata dei rapporti tributari pendenti; delega al Presidente della Repubblica per la concessione di amnistia per reati tributari; istituzioni dei centri di assistenza fiscale e del conto fiscale.

Tale legge, tra l'altro, stabilisce che, a decorrere dal 1993, non saranno più riscossi dall'I.N.P.S. i contributi per il finanziamento del Servizio sanitario nazionale dovuti da coltivatori diretti, mezzadri e coloni, artigiani, esercenti attività commerciali, liberi professionisti, cittadini non mutuati, dai lavoratori dipendenti e pensionati su redditi diversi da lavoro e da pensione.

La riscossione verrà effettuata direttamente dallo Stato secondo le disposizioni vigenti in materia di imposte sui redditi e con le modalità stabilite con apposito decreto interministeriale. Per il 1992 la riscossione è continuata a titolo di acconto alla liquidazione da effettuare nel 1993 con la dichiarazione dei redditi.

Legge 29 gennaio 1992, n. 58.

Disposizioni per la riforma del settore delle telecomunicazioni.

La legge prevede norme in materia previdenziale (art.5). Sono iscritti al Fondo per le pensioni al personale addetto ai pubblici servizi di telefonia tutti i dipendenti, compresi i dirigenti, nonché il personale delle Aziende di Stato per i servizi telefonici e del Ministero delle poste e telecomunicazioni transitato alla istituenda Società del gruppo I.R.I., appositamente costituita per la durata di dieci anni, o alle esistenti Società concessionarie dei servizi di telecomunicazione.

Le predette società hanno l'obbligo di garantire, a tutti i dipendenti in servizio alla data di entrata in vigore della legge, la costituzione di un'unica posizione assicurativa dell'intera situazione previdenziale singolarmente maturata.

A tal fine sono tenute a versare al Fondo le somme necessarie alla costituzione della riserva matematica, al netto del trasferimento da parte delle gestioni interessate dei contributi relativi ai periodi di pertinenza maggiorati dell'interesse composto al tasso annuo del 4,5%.

Decreto legislativo 27 gennaio 1992, n. 80.

Attuazione della direttiva 80/987/CEE in materia di tutela dei lavoratori subordinati in caso di insolvenza del datore di lavoro.

Nel caso in cui, successivamente all'entrata in vigore del decreto legislativo, il datore di lavoro sia assoggettato alle procedure di fallimento, concordato preventivo, liquidazione coatta amministrativa, ovvero alla procedura

XII LEGISLATURA - DISEGNI DI LEGGE E RELAZIONI - DOCUMENTI

dell'amministrazione straordinaria o, nel caso di datore di lavoro non assoggettabile alle procedure suddette, quando sia stata eseguita l'esecuzione forzata e le garanzie patrimoniali siano risultate in tutto od in parte insufficienti, il lavoratore da esso dipendente o i suoi aventi diritto possono ottenere, a domanda, il pagamento dei crediti di lavoro non corrisposti inerenti gli ultimi tre mesi del rapporto.

Inoltre, qualora i datori di lavoro sopramenzionati abbiano in tutto o in parte ommesso di versare i contributi per l'assicurazione obbligatoria I.V.S. e non possano più versarli per sopravvenuta prescrizione, il lavoratore può chiedere al competente istituto di previdenza ed assistenza obbligatoria che i contributi ommessi e prescritti siano considerati come versati ai fini del diritto e della misura della prestazione.

Per far fronte agli oneri sopraddeiti l'aliquota contributiva, di cui alla legge n. 297/1982, è elevata dallo 0,15% allo 0,20% (+ 0,05%).

Viene istituito presso l'I.N.P.S. un fondo di garanzia contro il rischio derivante dall'omesso o insufficiente versamento da parte dei datori di lavoro sottoposti alle procedure sopramenzionate dei contributi dovuti per forme di previdenza complementare.

Quest'ultime disposizioni valgono fino alla data di entrata in vigore di norme in materia di previdenza complementare.

Peraltro il fondo a tutt'oggi non ha funzionato in quanto non sono ancora stati emanati i relativi provvedimenti di attuazione (art. 5).

Legge 5 febbraio 1992, n. 68.**Ristrutturazione dell'autotrasporto di cose per conto terzi.**

Alle imprese, alle cooperative ed ai consorzi iscritti nell'albo nazionale degli autotrasportatori di cose per conto terzi di cui alla legge n. 298/1974 che realizzino, per i propri dipendenti ed i soci in opera, corsi di formazione professionale, anche consorziandosi, ovvero tramite le associazioni di categoria, è riconosciuta per un biennio la fiscalizzazione totale degli oneri sociali relativi alle retribuzioni di coloro che sono sottoposti alla formazione.

I corsi, nei limiti dei contingenti autorizzati dal Ministero dei trasporti e comunicati all'I.N.P.S. ed all'I.N.A.I.L., si svolgono sulla base di programmi concordati, a livello nazionale, tra le associazioni di categoria delle imprese di trasporto di cose per conto terzi e le organizzazioni sindacali dei lavoratori. I programmi sono depositati presso il Ministero del lavoro e della previdenza sociale. I corsi hanno la durata minima di 300 ore.

L'importo dei minori contributi è rimborsato, su conforme richiesta dell'I.N.P.S. e dell'I.N.A.I.L., a valere sul fondo nazionale per l'autotrasporto di cose per conto terzi (art. 8).

In favore degli imprenditori che esercitano l'autotrasporto di cose per conto terzi senza dipendenti, di età superiore ai 60 anni se uomini e 55 se donne e che siano titolari da almeno cinque anni, che hanno cessato definitivamente la loro attività, che hanno, infine, per questo fatto percepito la liquidazione, il versamento dei contributi previdenziali è proseguito

d'ufficio a carico del fondo nazionale per l'autotrasporto di cose per conto terzi (art.9).

In data 3 dicembre 1992, il Ministro del tesoro di concerto con il Ministro dei trasporti ha emanato un decreto pubblicato sulla Gazzeta ufficiale n. 301 del 23 dicembre 1992.

Tale decreto stabilisce le modalità ed i termini per l'applicazione delle disposizioni sopracitate; tra l'altro l'accredito dei contributi sarà effettuato nella gestione dei contributi e delle prestazioni previdenziali agli artigiani.

Alle imprese che assumono alle proprie dipendenze autotrasportatori per conto terzi senza dipendenti e con la disponibilità di un solo autoveicolo, può essere concessa, per due anni, la fiscalizzazione totale degli oneri sociali.

I contributi sono rimborsati a richiesta dell'I.N.P.S. e dell'I.N.A.I.L. dal fondo nazionale per l'autotrasporto di cose per conto terzi (art.10).

Legge 5 febbraio 1992, n.104

Legge quadro per l'assistenza, l'integrazione sociale e i diritti delle persone handicappate.

Prevede agevolazioni a favore della lavoratrice madre o, in alternativa, del lavoratore padre, anche adottivi, con minori con handicap in situazione di gravità accertata.

Tali genitori hanno diritto al prolungamento fino a tre anni del periodo di astensione facoltativa dal lavoro o in alternativa a due ore di permesso giornaliero retribuito fino al compimento del terzo anno di età; superato tale termine hanno diritto a tre giorni di permesso mensile, esteso anche a coloro che assistono un parente o affine entro il terzo grado, o convivente, con handicap in situazione di gravità. In ogni caso la persona assistita non deve essere ricoverata a tempo pieno.

Legge 18 febbraio 1992, n.162.

Provvedimenti per i volontari del corpo nazionale del soccorso alpino e speleologico e per l'agevolazione delle relative operazioni di soccorso.

I volontari del Corpo nazionale del soccorso alpino hanno diritto ad astenersi dal lavoro nei giorni in cui svolgono le operazioni di soccorso o le esercitazioni, nonché nel giorno successivo ad operazioni di lavoro che si siano protratte per più di otto ore, ovvero se di durata inferiore, con termine oltre le ore 24.

Ai volontari, lavoratori dipendenti, compete per tali giorni l'intero trattamento economico e previdenziale; il datore di lavoro può chiedere il rimborso all'ente previdenziale cui è iscritto il lavoratore. I volontari, lavoratori autonomi, hanno diritto ad un'indennità per il mancato reddito a carico di un fondo di accantonamento istituito presso il Ministero del lavoro.

Peraltro, la legge è rimasta inapplicata in quanto non è stato emanato il relativo regolamento di attuazione.

Legge 14 febbraio 1992, n. 185

Nuova disciplina del Fondo di solidarietà nazionale.

Le aziende singole o associate condotte da coltivatori diretti, mezzadri o coloni, o da imprenditori agricoli a titolo principale, iscritti nella relativa gestione previdenziale, e che abbiano subito danni non inferiori al 35% della produzione lorda vendibile, esclusa quella zootecnica, hanno diritto, su domanda, all'esonero parziale del pagamento dei contributi previdenziali ed assistenziali propri e per i lavoratori dipendenti, in scadenza nei dodici mesi successivi alla data in cui si è verificato l'evento.

Il Ministero del lavoro e della previdenza sociale è autorizzato, con proprio decreto, a determinare la percentuale dell'esonero tra un minimo del 20% e un massimo del 50%. La misura dell'esonero è aumentata del 10% nel secondo anno e per gli anni successivi qualora si verificano per la stessa azienda, per due o più anni consecutivi, gli eventi sopracitati.

Legge 27 marzo 1992, n. 257**Norme relative alla cessazione dell'impiego dell'amianto.**

Viene concesso il trattamento straordinario di integrazione salariale ai lavoratori occupati in imprese che utilizzano o estraggono amianto, impegnate in processi di ristrutturazione e riconversione produttiva.

E', inoltre, previsto il pensionamento anticipato per i lavoratori che possono far valere nell'assicurazione generale obbligatoria per l'I.V.S. un'anzianità assicurativa e contributiva di 30 anni con una maggiorazione dell'anzianità, assicurativa e contributiva, pari al periodo necessario a maturare i 35 anni, in ogni caso non superiore al periodo compreso tra la data di risoluzione del rapporto ed il compimento dei 60 anni di età, se uomini o 55 anni, se donne. Tale pensionamento è previsto in favore di 600 unità.

L'onere è a carico della gestione ex art. 37 della legge 88/89; i datori di lavoro sono tenuti a versare un contributo pari al 30% degli oneri complessivi (contributi e rate di pensione anticipate).

Decreto-legge 20 maggio 1992, n. 292**Rivalutazione delle pensioni erogate dai fondi speciali gestiti dall'I.N.P.S.**

Il decreto sopracitato è decaduto. Il suo contenuto è stato recepito nel D.L. 21 luglio 1992, n. 345, a sua volta decaduto, in quanto la Camera dei deputati con delibera 6 settembre 1992 ha respinto il d.d.l. 1339 di conversione del D.L. stesso. Il testo è stato riproposto con un nuovo decreto-legge 18 gennaio 1993, n. 11 e convertito nella legge 19 marzo 1993, n. 70.

Le norme prevedono miglioramenti dal 1° gennaio 1991 per le pensioni, liquidate con decorrenza anteriore al 1° gennaio 1988, a carico del Fondo di previdenza del personale dipendente dall'E.N.E.L. e dalle aziende elettriche private, del Fondo di previdenza per il personale addetto ai pubblici servizi di trasporto, del Fondo di previdenza per il personale addetto alle gestioni delle imposte di consumo e del Fondo di previdenza per il personale di volo, in misura corrispondente alla differenza tra l'importo del trattamento pensionistico all'atto della prima liquidazione, rivalutato per effetto della variazione dell'indice annuo del costo della vita, calcolato dall'I.S.T.A.T. ai fini della scala mobile delle retribuzioni dei lavoratori dipendenti, tra l'anno di decorrenza della pensione e l'anno 1990, e l'importo dello stesso trattamento spettante alla data del 1° gennaio 1991 comprensivo dell'intero computo dell'ammontare dei miglioramenti, di cui alla legge di conversione 27 gennaio 1991, n. 59.

Tali norme si estendono, con lievi modifiche, alle pensioni a carico del Fondo di previdenza per il personale addetto ai pubblici servizi di telefonia, per gli impiegati dipendenti dai concessionari del servizio di riscossione dei tributi e delle altre entrate dello Stato e degli Enti pubblici e per il personale dipendente dalle aziende private del gas.

Son previsti particolari miglioramenti ai trattamenti pensionistici spettanti ai superstiti.

Decreto del Ministro del lavoro e della previdenza sociale 27 giugno 1992

Adeguamento del contributo individuale dovuto dagli iscritti al Fondo di previdenza del clero e dei ministri di culto delle confessioni religiose diverse dalla cattolica.

A decorrere dal 1° gennaio 1991 prevede l'aumento, da 1.148.400 a 1.235.700 annue (pari al 7,6%), del contributo a carico degli iscritti al Fondo di previdenza del clero e dei ministri delle confessioni religiose diverse dalla cattolica, che è percentualmente uguale alla rivalutazione media delle pensioni erogate dal fondo suddetto per l'anno 1991.

Decreto legge 11 luglio 1992, n. 333, convertito con legge 8 agosto 1992, n. 359.

Misure urgenti per il risanamento della finanza pubblica.

Tale legge ha disposto l'aumento delle aliquote contributive a carico dei lavoratori dipendenti del settore privato e pubblico dovute all'assicurazione obbligatoria per l'I.V.S. dei lavoratori dipendenti ed alle forme di previdenza esclusive e sostitutive della medesima (0,6% a decorrere dal periodo di paga in corso all'11 luglio 1992 ed un ulteriore 0,2% a decorrere dal periodo di paga relativo al mese di gennaio 1993) e dei lavoratori autonomi (1% a decorrere dal 1° luglio 1992).

Decreto legge 14 agosto 1992, n. 364 convertito con legge 19 ottobre 1992, n.406

Disposizioni urgenti in materia di prepensionamento.

Ai lavoratori dipendenti dalle aziende individuate dal CIPE, che entro il 31 dicembre 1992 possono far valere nell'assicurazione generale obbligatoria per l'I.V.S. almeno 30 anni di anzianità assicurativa e contributiva, è concesso il trattamento anticipato di pensione con una maggiorazione di 5 anni e comunque con una maggiorazione di anni compresa fra la data di risoluzione del rapporto ed il compimento dei 60 anni, se uomo e dei 55 se donna.

E' concesso il trattamento anticipato di vecchiaia ai lavoratori dipendenti dalle stesse imprese, che ne abbiano previsto l'utilizzazione in accordi aziendali o di comparto, di età non inferiore ai 55 anni, se uomini e 50 se donne, che possono far valere una anzianità contributiva compresa fra i 15 e i 30 anni. I trattamenti sono concessi nel limite delle 25.000 unità.

L'onere per contributi e per rate di pensione per ciascun mese di anticipazione è a carico della Gestione ex art. 37, legge n.88/89. Le imprese sono tenute al versamento di un contributo pari al 50% di detto onere.

Decreto legge 7 settembre 1992, n. 370, convertito con legge 5 novembre 1992, n. 428

Differimento dei termini urgenti previsti da disposizioni legislative in materia di lavoro.

Al fine di completare il processo di adeguamento delle dotazioni organiche dei porti, viene prorogata al 31 dicembre 1992 l'erogazione di una indennità pari all'importo di trattamento della CIG straordinaria ai lavoratori posti fuori produzione, nel limite delle 1.500 unità.

Nei confronti dei lavoratori dipendenti, strutturalmente eccedentari da aziende ubicate nelle aeree di crisi della regione siciliana, il trattamento straordinario di integrazione salariale, già prorogato dal 30 giugno 1991 al 30 giugno 1992, è ulteriormente prorogato al 31 dicembre 1992.

Decreto legge 19 settembre 1992, n.384, convertito in legge 14 novembre 1992, n. 438.

Misure urgenti in materia di previdenza, di sanità e di pubblico impiego, nonché disposizioni fiscali.

I principali effetti per l'esercizio 1992 riguardano:

- * la sospensione sino al 31 dicembre 1993 di ogni disposizione di legge, regolamento e di accordi collettivi che preveda il diritto a trattamenti pensionistici di anzianità a carico del regime generale obbligatorio ivi comprese le gestioni dei lavoratori autonomi, delle forme sostitutive, integrative ed esclusive del regime stesso, nonché delle forme integrative a carico degli enti del settore pubblico allargato, anticipati rispetto all'età pensionabile o all'età prevista per la cessazione del servizio di base ai singoli ordinamenti;
- * l'abolizione dello scatto di dinamica salariale di gennaio 1992;
- * la sospensione fino al 31 dicembre 1993 di ogni disposizione di legge, regolamento e di accordi collettivi che prevede aumenti a titolo di perequazione automatica delle pensioni previdenziali ed assistenziali, pubbliche e private, ivi compresi i trattamenti integrativi a carico degli enti del settore pubblico allargato. Quanto sopra ha comportato per l'anno 1992 la mancata corresponsione dello scatto di novembre;
- * il riferimento - per il calcolo dei contributi dovuti da artigiani e commercianti - sia al reddito dell'anno in corso, anziché a quello dell'anno precedente, sia alla totalità dei redditi di impresa;

XII LEGISLATURA - DISEGNI DI LEGGE E RELAZIONI - DOCUMENTI

- * l'elevazione, da uno a cinque anni, del requisito minimo per il diritto all'integrazione al trattamento minimo delle pensioni in regime di convenzione internazionale;
- * la modifica dei termini di decadenza dall'azione giudiziaria per il conseguimento di prestazioni previdenziali;
- * l'aumento, dell'1% dell'aliquota contributiva, sulle quote di retribuzione o di reddito di impresa eccedente il limite previsto dalla prima fascia del massimale di retribuzione annua pensionabile;
- * l'elevazione del reddito minimo di riferimento per artigiani e commercianti in conseguenza della introduzione della "minimum tax";
- * la rideterminazione dei trasferimenti dal bilancio dello Stato per la copertura degli oneri non previdenziali, la cui quantificazione è stabilita con la legge finanziaria.

Decreto legge 29 settembre 1992, n. 393, convertito con legge 26 novembre 1992, n. 460.

Misure urgenti in materia di occupazione.

Prevede una proroga di 6 mesi del trattamento di integrazione salariale, concesso ai dipendenti delle imprese sottoposte ad amministrazione straordinaria per le quali sia cessata la continuazione dell'esercizio di impresa ed ai dipendenti delle società non operative costituite dalla GEPI che risultino beneficiarie alla data di entrata in vigore della legge n. 223/91. La proroga sopracitata viene posta in detrazione del periodo iniziale di mobilità per i lavoratori interessati (art. 2).

Proroga dal 31 dicembre 1991 al 31 dicembre 1992 il pensionamento anticipato a favore dei dipendenti delle unità minerarie localizzate nei bacini in crisi, estendendola agli operai e dirigenti con una anzianità contributiva di almeno 15 anni, con una età di 55 anni, se uomini e 50, se donne, con un aumento convenzionale dell'anzianità pari a quello compreso fra la data di risoluzione del rapporto di lavoro e quello di compimento della normale età pensionabile di vecchiaia (art. 2bis).

Decreto legge 8 ottobre 1992, n. 398, reiterato con decreto legge 11 dicembre 1992, n. 478

Interventi urgenti a salvaguardia dei livelli occupazionali.

L'art. 1, secondo comma, ha esteso, fino al 31 dicembre 1993, le disposizioni in materia di integrazione salariale straordinaria, di mobilità e di riduzione del personale, di cui alla legge 223/91, alle imprese industriali che occupano da 5 a 15 dipendenti, e che siano costituite ed operanti nelle aree di declino industriale, individuate per l'Italia ai sensi dell'obiettivo 2 del Regolamento CEE n.2052/88, nonché nelle aree del Mezzogiorno.

Sono, altresì, ridotte a metà le misure degli oneri, di cui all'art. 5 della legge 223/91, che le aziende sono tenute a versare alla Gestione per gli interventi assistenziali (art. 37, legge 88/89). Tali importi, pertanto, corrispondono ad una somma pari a tre volte il trattamento mensile iniziale di mobilità (una volta e mezzo, in caso di accordo sindacale) spettante al lavoratore.

Per l'indennità di mobilità tale decreto ha prorogato, dal 31 dicembre 1992 al 31 dicembre 1993, il termine previsto dalla legge 223/91, il quale stabiliva che nelle aree del Mezzogiorno ed in quelle ad alto tasso di disoccupazione ai lavoratori

collocati in mobilità entro la predetta data, in presenza di particolari requisiti di età e di anzianità contributiva, l'indennità di mobilità era prolungata fino al compimento dell'età pensionabile, ovvero fino alla data di maturazione del diritto alla pensione di anzianità.

Per quanto riguarda le misure straordinarie volte a contenere le riduzioni del personale, l'art. 2, comma 4 prevede che, ai datori di lavoro - i quali non abbiano nell'azienda sospensioni di lavoro in atto, ovvero non abbiano proceduto a riduzioni di personale nei dodici mesi precedenti, salvo che l'assunzione avvenga per acquisire professionalità sostanzialmente diverse da quelle dei lavoratori interessati alle predette riduzioni o sospensioni di personale - che assumono a tempo pieno ed indeterminato lavoratori che fruiscono del trattamento straordinario di integrazione salariale, dipendenti da imprese beneficiarie da almeno sei mesi dall'intervento, è concesso un contributo mensile pari al 50% dell'indennità che sarebbe stata corrisposta al lavoratore, ridotta di tre mesi, sulla base dell'età del lavoratore al momento dell'assunzione.

Per un periodo di dodici mesi la quota di contribuzione a carico del datore di lavoro è pari a quella prevista per gli apprendisti, ferma restando la contribuzione del lavoratore nella misura prevista per la generalità dei lavoratori.

I provvedimenti assunti, in materia di integrazioni salariali straordinarie, dispongono la possibilità di prorogare ulteriormente per un periodo non superiore a dodici mesi ed a sei mesi il trattamento sopracitato concesso rispettivamente alle imprese in amministrazione straordinaria ed ai lavoratori dipendenti delle società non operative costituite dalla GEPI ovvero beneficiarie del trattamento stesso.

L'erogazione della prestazione in parola comporta la corrispondente riduzione della durata del trattamento economico

di mobilità spettante agli interessati, ferma restando l'iscrizione degli stessi alle liste di mobilità anche per il periodo in cui non percepiscono la relativa indennità.

A decorrere dalla data di entrata in vigore del presente decreto (15/12/92) si prevede l'incompatibilità tra trattamenti ordinari e speciali di disoccupazione, indennità di mobilità e tutti i trattamenti pensionistici diretti ed i trattamenti di pensionamento anticipato.

Decreto legge 14 novembre 1992, n. 435

Disposizioni urgenti per il recupero di introiti contributivi in materia previdenziale.

Il decreto in oggetto ripropone il decreto legge 9 settembre 1992, n.373, decaduto, tendente ad ottenere un significativo recupero dell'evasione contributiva.

Prevede, tra l'altro, integrazioni e modifiche all'art.14 della legge n. 412/1991 in relazione all'iscrizione unica presso gli sportelli polifunzionali; scambio dati tra pubbliche amministrazioni e tra queste ed altri soggetti pubblici e privati in base alla comunicazione del codice fiscale; una forza di vigilanza integrata tra uffici finanziari, Guardia di finanza, ispettorati del lavoro e servizi ispettivi degli enti previdenziali.

Per quanto concerne il condono, riguarda i soggetti che, avendo l'obbligo dei versamenti contributivi previdenziali ed assistenziali, denunciino per la prima volta o che comunque regolarizzino la loro posizione presso gli sportelli polifunzionali di cui sopra.

Il termine per il versamento, già previsto per il 31 marzo 1993, è stato, poi, prorogato al 30 aprile 1993. In luogo delle

XII LEGISLATURA - DISEGNI DI LEGGE E RELAZIONI - DOCUMENTI

sanzioni civili, all'importo dei contributi e dei premi si aggiunge quello degli interessi nella misura del 17% annuo nel limite massimo del 50% dei contributi e dei premi complessivamente dovuti. La regolazzazione comporta l'esonero dalle sanzioni amministrative e l'estinzione dei reati previsti in materia di versamenti contributivi.

Il sopraindicato art. 4, prevede, inoltre, la regolarizzazione agevolata a favore di Enti pubblici non economici, estesa con legge di conversione agli Enti pubblici territoriali.

L'agevolazione riguarda debiti per contributi e/o sanzioni relativi a periodi fino a tutto il mese di luglio 1992, e consiste nella riduzione delle sanzioni civili in misura pari al tasso di interesse annuo dell'8%, comunque entro il limite massimo del 40% del complessivo debito contributivo.

Il versamento delle somme dovute è stato previsto in tre rate in scadenza il 31 maggio, 30 novembre 1993 e 31 maggio 1994. Per la presentazione della relativa domanda è stato, peraltro, fissato il termine perentorio del 31 marzo 1993.

Il decreto legge in esame, a sua volta decaduto, è stato reiterato con decreto legge del 15 gennaio 1993, n.6, convertito con legge del 17 marzo 1993, n. 63.

Tale legge prevede, sempre per le agevolazioni dei contribuenti (art. 4), la proroga dal 31 marzo 1993 al 30 aprile 1993 del termine fissato per il versamento dei contributi e dei premi, e l'estensione della regolarizzazione agevolata, oltre che agli enti pubblici non economici, anche agli enti territoriali.

Lo stesso articolo ha esteso, l'agevolazione sopracitata anche a soggetti già iscritti, che risultino ancora debitori per contributi o premi omessi o pagati tardivamente, relativi a periodi scaduti, a condizione che versino contributi o premi e/o la relativa somma aggiuntiva entro il 30 aprile 1993. Qualora

l'importo dei contributi e dei premi risulti superiore a lire cinque milioni, il versamento potrà essere effettuato in tre rate di uguale importo in scadenza il 30 aprile, 31 luglio, 30 novembre 1993. La seconda e la terza rata saranno maggiorate degli interessi dell'8% per il periodo di differimento.

Decreto legge 19 novembre 1992, n.442

Disposizioni in materia di sgravi contributivi nel Mezzogiorno e di fiscalizzazione degli oneri sociali.

Rappresenta la sesta reiterazione del decreto legge 21 gennaio 1992, n.14; i successivi decreti-legge sono contraddistinti dai n. 237, 293, 345, 383.

Questi provvedimenti hanno, via via, differito dal 30 novembre 1991 al 30 novembre 1992 lo sgravio degli oneri sociali del Mezzogiorno con la riduzione di un punto percentuale che dall'8,50% scende al 7,50%.

Lo stesso provvedimento prevede ulteriori esoneri permanenti dal versamento dei contributi sociali ed una estensione ad altri tipi di imprese fino ad allora non contemplate.

Il decreto legge n. 442 è stato, successivamente, reiterato con i decreti-legge n. 12 e n. 71/1993 che hanno prorogato gli sgravi al 31 maggio 1993. Il decreto legge n. 71 è stato convertito nella legge 20 maggio 1993, n. 151.

Decreto-legge 24 novembre 1992, n.455, reiterato con D.L. 23 gennaio 1993, n. 16 e convertito con legge 24 marzo 1993, n. 75.

Disposizioni in materia di imposte sui redditi, sui trasferimenti di immobili di civile abitazione, di termini per la definizione agevolata delle situazioni e pendenze tributarie,

per la soppressione delle ritenute sugli interessi, premi ed altri frutti derivanti da depositi e conti correnti interbancari, nonché altre disposizioni tributarie.

Con il primo decreto sono stati riaperti i termini del condono fiscale, ed è stata prevista la proroga, anche, del termine per la richiesta della contestuale regolarizzazione contributiva, e per il versamento delle somme dovute al 31 marzo 1993.

Tale proroga è stata ribadita e protratta al 20 marzo 1993 dalla legge di conversione 24 marzo 1993, n. 75 del decreto legge 23 gennaio 1993, n. 16, che ha, anche, previsto la possibilità di esercitare il c.d. "ravvedimento operoso", con particolari benefici ai fini delle imposte sui redditi con dichiarazioni integrative, da presentare entro il 31 marzo 1993, con conseguente regolarizzazione agevolata, nel senso suddetto, anche per i contributi dovuti in relazione ai redditi del 1991.

Per quanto riguarda gli oneri del condono e le modalità del pagamento si fa riferimento all'art. 4 del D.L. 14 novembre 1992, n. 435 più volte decaduto ed infine convertito nella legge 17 marzo 1993, n. 63.

Decreto legge 4 dicembre 1992, n. 471, convertito nella legge 1° febbraio 1993, n. 25

Interventi urgenti nelle zone delle regioni Liguria e Toscana colpite da eccezionali avversità atmosferiche.

Nei confronti dei datori di lavoro residenti o che svolgono la loro attività, da data anteriore al 22 settembre 1992, nei comuni della Liguria, e più precisamente nei comuni delle provincie di Savona e Genova e negli altri comuni individuati dalla giunta regionale, danneggiati dagli eventi alluvionali del 22 e 27 settembre 1992, sono sospesi, dal 22 settembre 1992 al 31 marzo 1993, i termini per gli adempimenti connessi ai

XII LEGISLATURA - DISEGNI DI LEGGE E RELAZIONI - DOCUMENTI

versamenti dei contributi assistenziali e previdenziali, compresa la quota a carico dei dipendenti.

Il recupero delle somme avverrà con rateizzazione di un anno a decorrere dal secondo mese successivo alla scadenza della sospensione.

Analoga sospensione è prevista, per il periodo dal 31 ottobre 1992 al 30 aprile 1993, nei confronti dei soggetti danneggiati dalle avversità atmosferiche verificatesi, nei mesi di settembre ed ottobre 1992, nei comuni delle province di Firenze, Arezzo e Pisa e negli altri individuati dalla giunta regionale.

Decreto-legge 5 dicembre 1992, n. 472.

Interventi urgenti in materia di occupazione.

Il decreto dispone sino al 31 dicembre 1993 - nel caso di cessazione di attività di unità produttive con oltre 500 dipendenti, rientranti nel campo di applicazione dell'intervento straordinario di integrazione salariale - la concessione del trattamento di C.I.G.S. per un massimo di dodici mesi, comunque entro i limiti di durata complessiva nell'arco di un quinquennio di cui alla legge 223/91.

Il trattamento in parola è concesso alle aziende sopraindicate, anche quando risulti già avviata la procedura di mobilità. In tale ipotesi, gli effetti dei provvedimenti di collocazione in mobilità restano sospesi sino al termine del periodo di durata del trattamento di integrazione salariale.

Decreto del Presidente della Repubblica 4 settembre 1992, n.395.

Decreto Ministero delle finanze 10 dicembre 1992.

Regolamento concernente l'assistenza fiscale ai lavoratori dipendenti e assimilati da parte dei sostituti di imposta e dei Centri autorizzati di assistenza fiscale, in attuazione dell'art. 78, comma 18, della legge 30 dicembre 1991, n. 413.
Approvazione dello schema di mod. 730-6 concernente la richiesta di assistenza fiscale al sostituto di imposta da parte del lavoratore dipendente o del pensionato.

A decorrere dal 1° gennaio 1993 i possessori di redditi da lavoro dipendente ed assimilati possono adempiere agli obblighi di dichiarazione dei redditi presentando apposita dichiarazione al sostituto di imposta che ha erogato i redditi stessi o ad uno dei Centri autorizzati di assistenza fiscale per lavoratori dipendenti e pensionati (C.A.A.F.).

Il decreto del Ministero delle finanze del 10 dicembre 1992 approva lo schema di mod. 730-6 concernente la richiesta di assistenza fiscale al sostituto di imposta da parte del lavoratore dipendente o del pensionato.

Decreto Ministero del tesoro di concerto con il Ministero del lavoro dell'11 dicembre 1992, n. 168020.

Ai fini delle regolazione dei rapporti finanziari tra lo Stato e l'I.N.P.S. conseguenti la riscossione dei contributi per il finanziamento del Servizio sanitario nazionale e dei contributi ex G.E.S.C.A.L., eleva, dal 90% al 100% dei contributi riscossi dall'I.N.P.S., la misura degli acconti annualmente dovuti allo Stato. Lo stesso decreto prevede, inoltre, che nella definizione dei rapporti suddetti non vengano computati gli interessi.

Legge 23 Ottobre 1992, n. 421.

Delega al Governo per la realizzazione e la revisione delle discipline in materia di sanità, di pubblico impiego, di previdenza e finanza territoriale.

Prevede incisivi provvedimenti in materia di previdenza e sanità.

In particolare, per quanto riguarda la sanità, l'art. 1, punto 1), prevede l'attribuzione, dal 1° gennaio 1993, alle regioni ed alle provincie autonome dei contributi per le prestazioni del Servizio sanitario nazionale localmente riscossi.

In materia di previdenza, l'art. 3 fissa principi e criteri direttivi cui il governo dovrà attenersi nell'emanazione del decreto per il riordino del sistema previdenziale dei lavoratori dipendenti pubblici e privati.

Il punto b) dell'art. 3 conferma i limiti di età eventualmente più elevati già in vigore per le forme di previdenza sostitutiva od esclusiva del regime generale obbligatorio, per uomini e donne; dà facoltà di permanere in servizio oltre i limiti di età, per un periodo massimo di un biennio, per i dipendenti civili dello Stato e degli enti pubblici non economici, con decorrenza dalla data di entrata in vigore della legge stessa.

Inoltre, a decorrere dal 1993, la graduale elevazione del periodo di riferimento per la determinazione della retribuzione pensionabile, comporterà una contrazione dell'onere pensionistico.

Decreto legislativo 30 dicembre 1992, n. 502

Riordino della disciplina in materia sanitaria a norma dell'art. 1 della legge 23 ottobre 1992, n. 421.

L'art. 11 prevede le modalità per il versamento dei contributi assistenziali all'I.N.P.S., che li attribuirà alle regioni o alle provincie autonome in relazione al domicilio fiscale posseduto, al 1° gennaio di ciascun anno, dall'iscritto al

S.S.N.. Il versamento o l'accreditamento dei sopracitati contributi è effettuato su appositi conti infruttiferi aperti presso la Tesoreria centrale dello Stato, intestati alle regioni.

Le disposizioni del decreto entrano in vigore dal 1° gennaio 1993. Il decreto legge 28 aprile 1993, n. 130, art.26 prevede disposizioni urgenti in materia di differimento dei termini previsti dal decreto legislativo in parola.

Decreto legislativo 30 dicembre 1992, n. 503.

Norme per il riordinamento del sistema previdenziale dei lavoratori privati e pubblici, a norma dell'art.3 della legge 22 ottobre 1992, n. 421.

A norma dell'art.3, punto b della legge 23 ottobre 1992, n. 421, il decreto prevede l'elevazione del limite di età pensionabile fino al compimento del 65° anno.

Le disposizioni contenute nel decreto entrano in vigore dal 1° gennaio 1993.

SENTENZE DELLA CORTE COSTITUZIONALE

Sentenza della Corte Costituzionale del 25 marzo 1992, n.114.

La sentenza ha riconosciuto il diritto all'integrazione al minimo ai titolari di pensione di invalidità a carico della

Gestione commercianti che siano, altresì, titolari di pensione diretta a carico del Fondo telefonici.

Sentenza della Corte Costituzionale del 30 marzo - 8 aprile 1992, n. 164.

La sentenza ha riconosciuto il diritto all'integrazione al minimo della pensione di reversibilità erogata dalla Gestione speciale commercianti, in caso di cumulo con pensione diretta a carico dell'E.N.P.A.L.S..

Sentenza della Corte Costituzionale 30 marzo - 8 aprile 1992, n. 165.

La Corte ha dichiarato l'illegittimità costituzionale dell'art. 1, secondo comma, della legge 9 gennaio 1963, n. 9 "nella parte in cui preclude l'integrazione al minimo della pensione di reversibilità a carico del Fondo per i coltivatori diretti, mezzadri e coloni in caso di cumulo con pensione di vecchiaia erogata dal Fondo speciale per gli artigiani"; ha dichiarato, altresì, l'illegittimità costituzionale della norma suddetta "nella parte in cui preclude l'integrazione al minimo del medesimo trattamento di reversibilità in caso di cumulo con pensione erogata dal Fondo di previdenza per il personale addetto ai pubblici servizi di telefonia".

Sentenza della Corte Costituzionale 1° giugno 1992, n. 256.

La Corte ha dichiarato illegittimo il minimale di reddito imponibile (£. 15.399.384 annue per il 1991 e £. 17.990.440 per il 1992) previsto dalla legge 407/90 ai fini del calcolo dei contributi di pertinenza del Servizio sanitario nazionale dovuti da artigiani, commercianti, coltivatori diretti, mezzadri e coloni e liberi professionisti.

Sentenza della Corte Costituzionale 1° - 8 giugno 1992, n. 257.

La Corte ha riconosciuto il diritto all'integrazione al minimo della pensione di reversibilità erogata dalla Gestione speciale commercianti in caso di cumulo con pensione di reversibilità a carico dell'E.N.P.A.L.S.

Sentenza della Corte Costituzionale 2 - 13 novembre 1992, n. 438.

La Corte ha dichiarato l'illegittimità dell'art. 1, secondo comma, della legge 9 gennaio 1963, n. 9 nella parte in cui non consente l'integrazione al minimo della pensione di reversibilità a carico del Fondo speciale per i coltivatori diretti, coloni e mezzadri, in caso di cumulo con pensione diretta erogata dal Fondo di previdenza della Cassa nazionale per la previdenza marinara.

**RENDICONTI GENERALI
PER L'ANNO 1992
RELAZIONE DEL
DIRETTORE GENERALE**

**PARTE SECONDA
- DATI E NOTIZIE SUI
RISULTATI DELLA GESTIONE**

EVOLUZIONE DEL MODELLO ORGANIZZATIVO

L'approccio organico alle problematiche del "servizio INPS" ha costituito nel 1992 il tema dominante sul versante organizzativo.

In questa direzione si è quindi aperta una nuova fase nel processo di cambiamento dell'Ente, ispirato ad un modello più competitivo di servizio pubblico, adeguato ad una domanda sempre più qualificata ed orientato ad allinearsi agli standard più evoluti dell'area comunitaria.

L'introduzione di metodologie di qualità totale ha imposto la radicale trasformazione del modello manageriale basato su schemi organizzativi per funzioni e quindi scarsamente orientato ai processi di integrazione e coerenza interni e nel sociale in una logica di globalizzazione dei servizi verso gli utenti e le altre istituzioni.

I nuovi valori di management, che si focalizzano soprattutto sullo sviluppo di un più alto livello di decentramento funzionale e di autonomia gestionale, si concentrano su azioni di cambiamento attraverso l'utilizzo dinamico delle leve di gestione, ponendo al centro del modello organizzativo la problematica "rete" in luogo delle tradizionali logiche gerarchiche.

Questo disegno trova la sua positiva formalizzazione nel nuovo ordinamento dei servizi centrali, approvato dal Comitato Esecutivo con deliberazione n. 1670 del 25 novembre 1992, nel quale il ruolo di polo strategico del sistema è assunto dalla Direzione centrale Sistema Qualità con il compito precipuo di incidere trasversalmente sull'intera struttura organizzativa e di promuovere, nell'ambito delle politiche generali e degli obiettivi di piano, lo sviluppo del sistema aziendale secondo un modello orientato al miglioramento continuo dei processi.

La nuova Direzione centrale supera la preesistente struttura per l'organizzazione per effetto del decentramento della variabile organizzativa, divenendo lo strumento per l'attuazione di una forte strategia di coinvolgimento dell'intero sistema, dal vertice aziendale agli operatori finali, sino a comprendere, in un rapporto di interazione, il "cliente esterno".

Lo schema organizzativo del Centro direzionale non si basa più su un modello astratto, ma è il risultato stesso del nuovo modo di lavorare che esalta la progettualità e concretizza un livello critico di regia nei confronti delle realtà periferiche.

XII LEGISLATURA - DISEGNI DI LEGGE E RELAZIONI - DOCUMENTI

Il processo di riconsiderazione dei modelli periferici avviato nell'ultimo scorcio del 1992, si incentra sostanzialmente su tre linee di sviluppo:

- la valorizzazione della dirigenza in coerenza anche con la recente normativa del decreto legislativo n. 29/1993 sulla riforma del pubblico impiego;
- l'omogeneizzazione delle funzioni e quindi delle "capacità" manageriali sul territorio;
- l'affermazione della centralità della "rete" come condizione essenziale di elevati standard di qualità dei servizi.

Lungo queste direttrici viene ad essere completamente realizzata la politica di progressiva attuazione del decentramento funzionale, inteso come superamento del vecchio sistema accentrato e burocratizzato e viene affermata una posizione di autonomia e flessibilità organizzativa delle strutture di produzione anche in termini di autogestione del proprio organigramma.

Coerentemente con questo processo di destrutturazione e di valorizzazione della flessibilità organizzativa, il 1992 ha visto la realizzazione di una significativa riconsiderazione quali/quantitativa della dotazione organica, imperniata sull'eliminazione delle posizioni di lavoro a basso contenuto professionale progressivamente emarginate dal nuovo modo di operare per cicli di prodotto. Tutto ciò ha comportato una riduzione di circa 300 dirigenti, nonché la contrazione di un migliaio di unità rispetto alla dotazione organica complessiva.

Lo sviluppo del programma di decentramento territoriale costituisce tendenzialmente il punto di arrivo per la configurazione del nuovo sistema periferico, nelle logiche di apertura all'esterno e di miglioramento dei rapporti con i cittadini.

A tale livello, infatti, si realizzano le condizioni ottimali di approccio a metodologie di marketing di servizio, fondate sulla crescita del rapporto fiduciario diretto con i cittadini, sull'evoluzione dei contenuti della comunicazione, dall'informazione sulla singola pratica alla consulenza sulle opportunità e le convenienze, anche in previsione del prossimo ingresso dell'Istituto sul mercato della previdenza integrativa.

La positività di questa scelta si evidenzia in maniera significativa con riferimento ai 167 Centri Operativi/Agenzie urbane già aperti (di cui 54 proprio nel corso del 1992).

XII LEGISLATURA - DISEGNI DI LEGGE E RELAZIONI - DOCUMENTI

A tale riguardo, i dati più significativi in termini di bilancio costi/benefici evidenziano apprezzabili economie di gestione, sia in termini di spese logistiche e strumentali che di risorse di personale, a fronte di un sensibile aumento dei livelli di produttività (mediamente del 20%).

I risultati conseguiti sul piano della produzione e su quello dell'efficienza ed efficacia dei servizi hanno evidenziato, infatti, anche per il 1992 un trend di crescita rispetto all'anno precedente. Nel complesso sono state trattate in più oltre 300 mila domande di pensione e circa 838 mila domande di prestazioni temporanee.

Tale risultato appare tanto più apprezzabile se si considera che 22 nuovi Centri operativi sono stati inaugurati solo nell'ultimo trimestre dell'anno.

In particolare, la produttività media individuale del personale addetto alle strutture decentrate (rapporto tra produzione e personale impiegato) ha fatto registrare valori più elevati soprattutto nell'area della liquidazione delle pensioni (circa il 52% a fronte del 42% delle Sap).

PROCESSO PRODUTTIVO

1. CONSIDERAZIONI GENERALI

L'esercizio 1992, oltre a caratterizzarsi per il fenomeno del rallentamento dell'economia, al quale il Governo ha inteso far fronte con le iniziative adottate sul finire dell'estate, è stato contrassegnato dal varo di importanti provvedimenti legislativi, dei quali quello relativo ad alcuni essenziali cambiamenti nella disciplina degli istituti pensionistici inciderà in modo consistente, già nel prossimo futuro, sulla gestione dell'Istituto.

In un certo senso, quindi, l'azione ulteriormente sviluppata nel 1992 dall'INPS, nell'ambito dell'autonomia riconosciutagli dalla legge n.88/1989, può essere considerata come anticipatrice dell'indirizzo contenuto nelle scelte di razionalizzazione operate da Governo e Parlamento.

Tanto premesso, si sottolineano i positivi effetti, in termini di più adeguato soddisfacimento della "domanda sociale", che si sono manifestati a seguito degli interventi promossi nello scorso anno in relazione alle direttive gestionali degli Organi di Amministrazione e riferibili sia al Piano ordinario, sia ai progetti speciali ex art.18 della legge n.88/1989.

Dal confronto dei risultati conseguiti nell'ultimo biennio, non meno che dall'analisi della situazione organizzativa, emerge infatti il particolare impegno posto dalla struttura in questa direzione, soprattutto per quanto attiene alle iniziative assunte in materia di adeguamento delle procedure di lavoro, di crescita professionale e di coinvolgimento della risorsa umana.

Nel contesto delle azioni rivolte all'incremento del livello qualitativo del servizio una considerazione specifica meritano anche le azioni promosse per il miglioramento dei rapporti con l'ambiente esterno, nel cui ambito un particolare rilievo assumono le iniziative finalizzate ad accrescere l'efficacia, la tempestività e la chiarezza della comunicazione ed a decentrare ulteriormente sul territorio i servizi istituzionali, così da renderli meglio rispondenti alle esigenze dei cittadini.

Per quanto attiene più specificamente all'andamento del processo produttivo nelle diverse aree di attività, l'analisi dei dati di verifica al 31 dicembre 1992 dà atto del conseguimento degli obiettivi di piano sia sul versante dell'erogazione delle prestazioni, sia su quello dell'acquisizione dei contributi.

In particolare, rispetto alla situazione illustrata nella verifica di piano al 31 dicembre 1991, gli elementi di maggiore interesse possono essere così sintetizzati:

- un' ulteriore crescita del livello di funzionalità dell'apparato per quanto attiene alla liquidazione delle domande di pensione (soprattutto per quelle di vecchiaia definite con procedura "pensionesubito"), livello confermato dal numero delle pensioni effettivamente liquidate;
- la conferma del positivo andamento registrato in occasione delle varie verifiche infrannuali sul fronte dell'aggiornamento dei conti individuali: la consistente mole di posizioni assicurative immesse in archivio ha consentito una drastica riduzione dei volumi di giacenza alla fine del 1992;
- il consolidamento dei dati positivi, più volte segnalati, relativamente all'attività di vigilanza sull'adempimento degli obblighi contributivi. Un dato di fatto che attesta l'impegno con il quale la generalità delle SAP ha centrato l'obiettivo fissato dal piano 1992, realizzando le quote di budget previste per il 31 dicembre scorso.

Nel loro insieme gli elementi soprarichiamati sono indicativi di un progressivo recupero di fluidità del processo lavorativo, processo in qualche misura condizionato, negli scorsi anni, dal noto fenomeno dei "picchi stagionali".

Il superamento di tale fenomeno costituisce una delle linee portanti della complessiva strategia gestionale degli Organi, della quale ci si è fatti carico in occasione dell'Accordo nazionale 1992.

Una segnalazione specifica merita il tema delle domande di pensione di anzianità, per le quali, specie nei primi trimestri dell'anno, si è registrato un flusso di pervenuto di proporzioni eccezionali.

A seguito dell'emanazione del D.L. n.384/1992, convertito in L. n.438/1992, è emerso tuttavia, a partire dal mese di settembre, un accentuato rallentamento del fenomeno, anche se, in ragione d'anno, le domande di pensione di anzianità hanno rappresentato la componente di maggiore rilevanza del pervenuto di pratiche di prima liquidazione.

* * *

Ciò premesso vengono illustrati, nei paragrafi che seguono, in termini di maggior dettaglio, i dati relativi all'andamento dei singoli prodotti oggetto dell'attività di controllo.

2. AREA PENSIONI

La situazione operativa dell'area pensioni, quale risulta dall'analisi degli indicatori di efficacia rilevati alla data del 31 dicembre 1992, si caratterizza, a livello nazionale, per un ulteriore miglioramento dei positivi valori registrati nelle precedenti verifiche, per ciò che si riferisce, in modo specifico, alla progressiva normalizzazione dei flussi di pervenuto ed alla riduzione dei volumi di giacenza.

2.1. PRIME LIQUIDAZIONI PENSIONI LAVORATORI DIPENDENTI ED AUTONOMI

In termini di carichi di lavoro il 1992 è stato caratterizzato da un flusso di pervenuto concentrato soprattutto sul prodotto "anzianità", ridimensionato solo nell'ultimo trimestre dalle note restrizioni del D.L. n.384.

Nel complesso, nell'arco dell'anno, l'incremento del pervenuto, rispetto al 1991, è stato di 124.980 pratiche, quantità corrispondente ad un 9% in più.

Per quanto attiene ai livelli complessivi di giacenza, al 31 dicembre 1992 risultano da lavorare 270.192 domande (al 31 dicembre 1991 le pratiche giacenti erano 248.952). Ove si escludano le giacenze (124.438 pratiche) relative alle domande di pensione di anzianità che, come sottolineato in premessa, hanno fatto registrare nel corso dell'anno un andamento anomalo, anche per effetto della L.233/1990 - si evidenzia, rispetto al dicembre 1991, una contrazione dell'11,97% (-19.826 domande, da 165.580 a 145.754).

Nel contempo, alla fine del 1992 risultano definite, complessivamente, n. 1.501.827 nuove domande; un dato, questo, che esprime lo sforzo realizzativo compiuto dall'apparato e che ha consentito di conseguire, al 31 dicembre scorso, il positivo risultato di un incremento percentuale del definito complessivo, rispetto al 1991, pari all'11% (+ 144.807 pratiche).

2.1.1. Pensioni di vecchiaia e prepensionamenti

Per tali tipi di pratiche si è registrato, a tutto il 31 dicembre 1992, un incremento del pervenuto del 6,5% rispetto al 1991 ed un definito complessivo di 501.052 pratiche, equivalente ad un 3% in più rispetto alle 488.490 domande definite nel 1991.

Le domande di pensionamento anticipato, in particolare, hanno segnato un incremento cospicuo rispetto al 1991 sia in termini di pervenuto (+463,4%), sia di definito (+361,4%).

Va altresì segnalato che anche nel corso del 1992 è ulteriormente migliorato il positivo rapporto, emerso in occasione della verifica al 31/12/91, fra numero delle domande di pensione accolte e liquidate con procedura "pensionesubito" rispetto al totale delle domande di pensione di vecchiaia (82,1%, a fronte del 63,2% rilevato al 31.12.91).

Significativo è altresì il numero delle pensioni definite con tale procedura rispetto all'anno precedente: 222.710 rispetto a 166.646 (+33,7%).

2.1.2. Pensioni di anzianità

Le domande di pensione di anzianità pervenute alle SAP nell'anno 1992 sono state 479.342 delle quali il 46% circa nei primi tre mesi dell'anno.

In particolare sull'andamento delle pensioni di anzianità il confronto con il 1991 evidenzia un incremento del pervenuto del 73% (da 277.521 domande a 479.342), che ha comportato uno straordinario impegno in termini di definizione, con un incremento del 94% (+212.617 domande, da 225.659 a 438.276).

Anche se si è notato, per il periodo luglio-dicembre 1992, una flessione del trend del pervenuto complessivo rispetto al 1° semestre dell'anno, il flusso registrato per tale prodotto è risultato comunque superiore, nel corso dell'intero anno, di circa 202.000 domande pensione di anzianità rispetto ai valori del 1991.

In tale contesto è da segnalare un analogo andamento delle domande di pensione di anzianità presentate dai coltivatori diretti, coloni e mezzadri ai sensi delle leggi n.1047/1957 e n. 233/1990, il cui definito, riferito all'intero anno, è stato pari a 200.856 pratiche, pur in presenza, sempre nel secondo semestre del 1992, di un rallentamento nel flusso delle domande.

2.1.3. Pensioni di invalidità, indirette e di reversibilità

I dati di verifica al 31 dicembre 1992 evidenziano, per quanto concerne il flusso del pervenuto relativo alle pensioni in argomento, una riduzione, rispetto ai valori registrati nel 1991, pari rispettivamente: al 6,5% per le pratiche di pensione di invalidità, al 19,8% per quelle di pensione indiretta e al 23,6% per le domande di pensione di reversibilità.

Gli indici di deflusso relativi a questo tipo di pratiche si sono attestati tutti su valori superiori all'unità.

Da segnalare, altresì, una consistente riduzione dei volumi di giacenza rispetto a quanto evidenziato dalla verifica al 31 dicembre 1991: - 36,7% per le domande di pensione di reversibilità, - 29,5% per le "indirette" e - 19,6% per quelle di invalidità.

2.1.4. Pensioni effettivamente liquidate nel 1992

Rilevante è infine il dato relativo al numero delle pensioni effettivamente liquidate nell'anno: 850.205 contro le 772.478 liquidate nel periodo gennaio-dicembre 1991 (+10,1%).

In tale contesto uno specifico rilievo assume la percentuale di incremento, rispetto allo scorso anno, delle liquidate per ciò che si riferisce alle categorie anzianità (+ 102,4%) e ai prepensionamenti (371,1%).

2.1.5. Tempi medi di liquidazione delle pensioni

Dall'esame dei dati di verifica al 4° trimestre '92 emerge il dato positivo di un assestamento, a livello nazionale, dei tempi medi di liquidazione (2 mesi e 6 giorni), riferibili alla generalità delle pratiche di prima liquidazione ivi comprese, quindi, quelle di anzianità.

Per quanto riguarda tale tipo di prestazione, infatti, il tempo medio di liquidazione di 4 mesi e 6 gg. va valutato con riferimento al tempo occorrente a liquidare le domande presentate dagli appartenenti alla categoria dei CD/CM (6 mesi e 22 gg.), tenendo conto del carico di lavoro abnorme determinatosi nei primi mesi per tale categoria di pratiche, alle quali si collega, di regola, una domanda di riscatto.

Il tempo medio di liquidazione delle domande di pensione di anzianità presentate da appartenenti alle restanti categorie di aventi diritto si è attestato infatti, al 31 dicembre 1992, su 1 m. e 26 gg..

2.2. PENSIONI SOCIALI

Positivo anche l'andamento delle pratiche di pensione sociale.

Nell'intero anno si è registrato un incremento dell'8,5% del pervenuto rispetto al 1991: da 99.644 domande, a 108.145. A fronte dell'anzidetto carico di lavoro le SAP hanno proceduto a definire 107.775 domande (+ 5,3%) rispetto alle 102.382 lavorate nel 1991.

Sostanzialmente invariata, rispetto al 31/12/91, la giacenza: 16.614 pratiche di pensione sociale ancora da lavorare al 31 dicembre 1992, contro le 16.244 pratiche del 31 dicembre dello scorso anno.

Il relativo indice di giacenza si è ridotto da 1 m. e 29 gg. ad 1 m. e 25 gg..

2.3. GESTIONE PENSIONI

Per quanto attiene all'andamento del processo produttivo nella gestione pensioni, con particolare riguardo al settore ricostituzioni, la situazione rilevata alla fine del 1992 si caratterizza per una riduzione della giacenza, rispetto a quanto emerso in sede di verifica al 31 dicembre 1991, di circa 108.000 domande, pari ad oltre il 12% in meno.

Di particolare significato è la diminuzione del pervenuto, il cui flusso, al 31.12.1992, è risultato inferiore del 12% rispetto alla fine del 1991, indice di una maggiore accuratezza nella fase di prima liquidazione delle domande di pensione.

Ugualmente significativi, sul versante delle domande di ricostituzione contributiva, sono gli aumenti registrati, rispetto allo scorso anno, del definito complessivo (+ 9,6%) delle domande accolte (+16,8%).

Per quanto riguarda le domande di ricostituzione documentale, migliora rispetto al 1991 sia l'indice di deflusso - che passa da 1,03 a 1,07 - che l'indice di giacenza - che passa da 3 mesi e 28 giorni alla fine del 1991 a 3 mesi e 22 giorni alla fine del 1992.

Da segnalare infine il notevole impegno posto in essere dalle SAP nel 1992, sia sul fronte del rinnovo "straordinario", negli ultimi mesi dell'anno, reso necessario dalle nuove disposizioni in tema di perequazione automatica delle pensioni, introdotte dal noto provvedimento governativo del settembre scorso (D.L. 384/1992), sia sul fronte

dell'acquisizione dei modelli reddituali presentati ai sensi della L. 412/1991. Risultano infatti acquisiti, nel secondo semestre dell'anno, oltre 8 milioni di modelli.

3. AREA PRESTAZIONI NON PENSIONISTICHE

La difficile situazione in cui versa l'economia del Paese, situazione sulla quale influiscono in varia misura fattori diversi, ha fatto riemergere nel corso del 1992 il fenomeno - già verificatosi in passato - di un più frequente ricorso agli interventi di sostegno economico, a carattere temporaneo, conseguenti ad un calo dell'attività produttiva o ad una diminuzione dei redditi da lavoro.

Più specificamente, per ciò che si riferisce al pervenuto relativamente ai trattamenti di disoccupazione, nello scorso anno si è verificato un incremento, rispetto al 1991, dell'8,7% per le domande concernenti settori non agricoli (1.207.094 contro 1.111.002 del 1991). Le domande definite sono state 2.783.303, di cui 1.166.523 riferibili a lavoratori non agricoli.

L'incremento di pervenuto sul 1991, per quanto attiene all'intervento della C.I.G., è stato del 4,3% (533.838 domande nel 1992, contro le 512.296 dell'anno precedente).

Per ciò che si riferisce infine all'indennità di mobilità - istituita, come è noto, con legge n.223 del 23/7/1991 - il pervenuto dell'intero 1992 è stato di 91.898 pratiche; l'incremento del 744% rispetto all'anno precedente (10.886 pratiche presentate nel 1991 nei 5 mesi di operatività della legge) non risulta peraltro omogeneo.

Positivi gli indicatori di efficacia riferiti ai diversi tipi di prestazioni economiche temporanee, particolarmente per quanto attiene all'indice di deflusso (superiore, di regola, all'unità).

4. AREA GESTIONE POSIZIONI ASSICURATIVE

I risultati della verifica al 31 dicembre sull'andamento del processo produttivo nell'area in questione confermano il positivo andamento del prodotto Ol/M, l'incremento del pervenuto delle domande di ricongiunzione e la riduzione di quelle di riscatto.

4.1. MODELLI 01/M

L'acquisizione di modelli 01/M evidenzia il miglior risultato, in termini di giacenza, conseguito dalle SAP negli ultimi anni.

Sotto tale profilo, infatti, particolarmente significativi appaiono i risultati di verifica al 31.12.1992: nell'intero arco dell'anno i modelli che al 31 dicembre 1991 risultavano ancora da lavorare (n. 11.932.565) si sono ridotti del 31,2%. Conseguentemente al 31 dicembre 1992 i modd. 01/M giacenti erano 8.203.711.

Il fatto che il volume di giacenza, per tale prodotto, fosse, alla fine del 1989, pari ad oltre 26.254.000 modelli, dà l'esatta dimensione del recupero di funzionalità realizzato negli ultimi tre anni.

Per ciò che si riferisce all'implementazione degli archivi è infine da segnalare il risultato, di indubbio valore, conseguente all'immissione negli archivi delle posizioni assicurative, nel corso dell'anno, di 30.700.000 modelli circa, anche per effetto della sistemazione di 2.568.198 modd. 01/M-VAR.

L'acquisizione, a tutto il 31 dicembre 1992, di circa 14.413.000 milioni di modelli rappresenta un risultato che va segnalato anche perchè trova conferma, oltrechè nella positività dell'indice di deflusso (1,35%), nella riduzione dell'indice di giacenza (al 31 dicembre scorso tale indice si è attestato su 9 m. e 6 gg. contro i 12 m. e 14 gg. al 31.12.91).

Questi risultati, oltretutto, rivestono un particolare significato anche per gli aspetti di miglioramento della qualità del servizio che gli stessi esprimono.

4.2. RISCATTI E RICONGIUNZIONI

Nel corso del 1992 sono pervenute, complessivamente, oltre 554.000 domande di riscatto e ricongiunzione e ne sono state definite oltre 648.000 (+41,3% rispetto al 1991). Più specificamente il "pervenuto" delle domande di riscatto è risultato pari ad oltre 186.000 domande, cui ha fatto riscontro un "definito" pari a n. 228.000 pratiche circa. Le pratiche di riscatto ex L.233/90 definite hanno rappresentato da sole il 35,3% del totale.

La giacenza è diminuita anche per tali prodotti: per i riscatti si è registrata, al 31.12.1992, una diminuzione del

18% rispetto alla fine del 1991 e per quelli ex L.233 una riduzione del 23% .

Per quanto riguarda i volumi di giacenza delle domande di ricongiunzione ex art.2 legge n.29/1979, ancora da lavorare al 31 dicembre scorso (n. 214.421), il dato relativo evidenzia una significativa riduzione (-11%) di valori rispetto alla verifica al 31 dicembre 1991, in occasione della quale le pratiche in lavorazione erano 240.919.

5. AREA RISCOSSIONE CONTRIBUTI E RECUPERO CREDITI

5.1. ATTIVITA' DI ACQUISIZIONE MODELLI DM.

Particolarmente rilevanti i risultati sul fronte della giacenza dei modelli DM, risultati che, per quanto riguarda l'acquisizione dei modelli DM 10/M-2 (esclusi i ricicli), sono espressi da una forte riduzione della giacenza relativa, per la prima volta scesa sotto il milione di "pezzi".

Ciò premesso, i dati di produzione rilevati al 31 dicembre scorso evidenziano, per quanto attiene all'attività di acquisizione sia dei modd. DM 10/M-1, sia dei modd. DM 10/M-2, una situazione caratterizzata da elementi di positività.

Un ulteriore incremento dei livelli di funzionalità su tale fronte, rispetto ai primi trimestri dell'anno, è stato inoltre conseguito attraverso un più deciso impegno delle strutture, nella gestione dei ricicli: le giacenze per i modelli provenienti da tale attività risultano ridotte alla fine del 1992 del 13% rispetto alla fine dell'anno precedente.

Va inoltre segnalato il dato assai significativo che emerge dal confronto fra incassato e ripartito: la percentuale di ripartizione dei saldi attivi di modd. DM incassati, alla fine del 1992 si è infatti attestata sul 98,5% .

5.2. ATTIVITA' DI RECUPERO DEI CREDITI CONTRIBUTIVI

L'impegno delle strutture, sul fronte del recupero crediti, si è concretizzato nel generalizzato incremento dei volumi di pratiche definite, relativamente ai diversi prodotti dell'area, rispetto ai valori evidenziati dalla verifica di piano al 31 dicembre 1991.

Analoghe indicazioni di segno positivo emergono dal confronto degli indici di giacenza (ridotti molto spesso in misura

XII LEGISLATURA - DISEGNI DI LEGGE E RELAZIONI - DOCUMENTI

assai consistente rispetto allo scorso anno) e degli indici di deflusso, tutti, di norma, ampiamente positivi.

Per il prodotto " modd. DM10/M insoluti" i dati al 31 dicembre evidenziano un abbattimento della giacenza di circa il 39% rispetto al 31 dicembre 1991: il livello dei modelli giacenti rappresenta così un "minimo storico" il cui significato va segnalato anche come espressione del costante miglioramento qualitativo del processo di produzione nello specifico settore.

Analogamente, per quanto riguarda le pratiche di regolarizzazione, l'incremento del 14% delle "definite" ha consentito di ridurre la giacenza al 31 dicembre 1992 (n. 238.143) di 82.511 pratiche, pari ad un 26% circa in meno rispetto a quella rilevata al 31 dicembre 1991 (n.320.654).

Per quanto attiene al prodotto "note di rettifica" i positivi effetti dell'aggiornamento dell'archivio aziende si sono manifestati in un incremento di oltre il 25% del definito rispetto al 1991, il che ha consentito di ridurre la giacenza, rispetto all'inizio dell'anno, del 32% circa.

Un notevole incremento del pervenuto (+34%), ha fatto registrare il prodotto "domande di dilazioni", incremento che, nonostante il notevole impegno realizzativo posto in essere dalle strutture (espresso da un +11% di definito), ha determinato una sostanziale stabilità nella giacenza.

Per quanto riguarda l'attività di recupero crediti, nel periodo 1° gennaio-31 dicembre 1992, l'importo delle segnalazioni effettuate agli uffici legali da parte degli uffici amministrativi è risultato pari a complessivi 4.876 miliardi, con un incremento, rispetto alle pratiche segnalate nel 1991 (per un valore di 3.360 miliardi) del 44,8%.

Nello stesso periodo gli uffici legali hanno richiesto agli uffici giudiziari l'emissione di 287.293 decreti ingiuntivi per 4.170 miliardi (+49% rispetto al 1991).

Non può, al riguardo, essere sottaciuta la straordinaria rilevanza di tale risultato, da correlare opportunamente con i dati relativi al budget degli incassi, e quindi indicatore dello "sforzo" delle Sedi finalizzato al recupero dei crediti.

Per quanto attiene infine all'azione svolta dall'Autorità giudiziaria va detto che i decreti ingiuntivi da questa emessi su richiesta dell'Istituto sono risultati 250.847, per 3.572 miliardi (+46,3% rispetto al corrispondente periodo del 1991), a fronte dei quali sono state effettuate 6.105 opposizioni per 780 miliardi.

6. ATTIVITA' DI VIGILANZA

Il progressivo aumento dell'efficacia dell'azione intrapresa dall'Ente sul fronte dell'accertamento e della repressione delle inadempienze agli obblighi contributivi trova conferma nei dati relativi all'andamento del settore nell'arco del 1992.

L'azione svolta nei confronti di 102.459 aziende ha reso possibile l'accertamento di un'evasione contributiva per 1.764 miliardi con un incremento dell'11,2% rispetto ai 1.586 miliardi del 1991.

Conseguentemente l'obiettivo previsto dal budget per la vigilanza per il 1992, fissato in 1.735 miliardi, è risultato conseguito per il 101,6%.

Peraltro, oltre che al conseguimento degli obiettivi budgettari, l'azione di vigilanza dell'Ente, in attuazione degli indirizzi strategici espressi dal Consiglio di amministrazione nella seduta del 21 giugno 1991, ha mirato anche a svolgere un'azione deterrente con effetti di prevenzione, individuando sul nascere i fenomeni di evasione. Ciò in particolare quando le caratteristiche delle attività, la configurazione delle strutture produttive, la dislocazione geografica maggiormente si prestano al concretarsi di situazioni di lavoro nero o, comunque, irregolari.

Al riguardo è risultato efficace affiancare all'azione di programmazione locale, svolta dalla SAP e dalle Sedi Regionali in via ordinaria, sulla base delle istruzioni fornite dalla Direzione generale ed avvalendosi di tutti i dati a disposizione dell'Ente, un'azione integrata a livello nazionale, essenzialmente mirata alle finalità deterrenti.

A tal fine si sono svolte nel corso del 1992 azioni mirate con il supporto di controlli incrociati (in particolare dati ENEL) ed in collegamento, di volta in volta, con gli Ispettori del lavoro, i Carabinieri dei NAS, le strutture dell'ENPALS, nei settori dell'edilizia, dei pubblici esercizi e, durante la stagione estiva, anche nel settore degli stabilimenti balneari, alberghi e villaggi turistici.

L'andamento positivo dell'azione di vigilanza è attestato dalla percentuale di aziende irregolari individuate in occasione degli accessi ispettivi svolti in base ai piani di "vigilanza mirata": 60,3% delle aziende visitate.

L'obiettivo della lotta all'evasione e all'elusione potrà in futuro essere perseguito con maggiore incisività ed efficacia per effetto dell'applicazione del decreto legge 373/1992, reiterato con decreti legge 435/1992 e 6/1993, quest'ultimo convertito nella legge 17 marzo 1993, n. 63, relativamente al

XII LEGISLATURA - DISEGNI DI LEGGE E RELAZIONI - DOCUMENTI

varo di una struttura "interforze" per l'attuazione dei programmi di vigilanza integrata.

Una prima azione di vigilanza integrata, effettuata congiuntamente con la Guardia di Finanza, l'Ispettorato del lavoro e l'INAIL, è stata svolta già nel 1992.

L'attività in questione, effettuata nel mese di novembre 1992, ha riguardato un campione di 8.582 cantieri edili a maggior rischio, individuati attraverso operazioni di incrocio tra i dati relativi alle utenze ENEL e all'archivio DM.

L'intervento ha richiesto l'impegno di circa 700 gruppi ispettivi composti da 674 unità della Guardia di Finanza, 450 unità degli Ispettorati del lavoro, compresi i carabinieri in servizio presso gli stessi uffici, 293 Ispettori INAIL e 1.055 Ispettori INPS.

Resta confermata dai risultati la validità delle analisi che hanno condotto alla "scelta" di concentrare il massimo delle risorse disponibili su interventi di "vigilanza mirata" al fine specifico di far emergere tutte quelle aree di evasione che si concentrano - come l'esperienza dell'attività svolta nel 1992 ha dimostrato - in ben individuati settori di attività.

7. AREA CONVENZIONI INTERNAZIONALI

Dall'esame dei dati relativi all'andamento dell'attività esplicita nel 1992 dall'Area Convenzioni internazionali emerge l'impegno posto dalle strutture regionali nel conseguimento degli obiettivi posti dal piano '92 sul particolare fronte.

Significativa si presenta innanzitutto la riduzione dei flussi di domande pervenute che nel 1992 è stata dell'11,69% (dalle 212.277 domande nel 1991, alle 187.472 domande nel 1992). Tale riduzione in parte anticipa la ristrutturazione organizzativa ormai avviata che prevede la conclusione dell'iter lavorativo nell'ambito delle SAP (senza ulteriori passaggi, quindi, alle Sedi Regionali).

Il miglioramento conseguito dalle strutture sul versante della produzione è senza dubbio riferibile al completamento del progetto finalizzato ex art.18 della L.88/1989, inserito nell'Accordo nazionale 1992, progetto nel quale sono state coinvolte sia le Sedi Regionali, sia le SAP.

Particolarmente significativo risulta il dato riferito alla giacenza che si è attestata sulle 93.383 pratiche, con una

XII LEGISLATURA - DISEGNI DI LEGGE E RELAZIONI - DOCUMENTI

riduzione del 16,6% rispetto al 31 dicembre 1991 (n. 111.959 pratiche).

Specifico importanza riveste - oltrechè per l'intrinseco significato e per l'impegno che l'iniziativa comporta - l'avvio del censimento di 5 milioni di lavoratori italiani all'estero, censimento avviato sul finire del 1992 nell'ambito del progetto "pensione Italia-estero".

Con questa complessa operazione l'Istituto si prefigge lo scopo di raccogliere - attraverso la capillare distribuzione di milioni di questionari - una serie di notizie sull'intera vita lavorativa dei nostri connazionali e procedere, di conseguenza, alla ricostruzione delle singole posizioni assicurative italiane ed estere.

In tal modo l'Istituto sarà in grado di effettuare, alla prevista età di pensionamento, l'immediata liquidazione delle prestazioni pensionistiche cui hanno titolo i lavoratori migranti.

RISORSE UMANE

Il miglioramento costante del processo produttivo in tutte le aree istituzionali trova un punto di forza nell'apporto determinante del personale nel suo complesso che ha consentito di ottenere positivi risultati sia sul piano dell'efficienza, dell'efficacia e della qualità, sia su quello dell'immagine esterna dell'Istituto. Ciò anche in presenza degli esodi verificatisi nel corso dell'anno per effetto delle temute conseguenze dei provvedimenti governativi in materia pensionistica.

Gli indirizzi formulati dal Consiglio d'Amministrazione a fine 1991 con il documento sulle "Linee di politica del personale e di organizzazione dei servizi", hanno dato impulso allo sviluppo di una politica di gestione delle risorse umane - in sintonia con l'evolversi del "nuovo modello di azienda di servizi" - ispirata a logiche di flessibilità e polivalenza delle funzioni tali da sviluppare motivazione e imprenditorialità.

Di pari passo con l'evoluzione del quadro organizzativo, l'Istituto si è mosso sulla linea del ridisegno della struttura professionale attraverso un tendenziale rovesciamento della piramide funzionale, la riduzione della dotazione organica e la redistribuzione delle risorse, operando un radicale cambiamento delle logiche di gestione che sono state indirizzate verso la valorizzazione della dirigenza e del funzionariato.

Ciò nella direttrice della progressiva contrazione dei livelli gerarchici della linea di produzione, della eliminazione di posti di lavoro a più bassa qualificazione e dell'arricchimento delle posizioni di lavoro con contenuti professionali più elevati, dell'utilizzo delle posizioni predirigenziali alla guida delle unità organizzative, in linea con il modello dell'"azienda corta".

Il passaggio dalla vecchia alla nuova struttura professionale si può, in termini di fabbisogni reali, così rappresentare per l'arco temporale dall'inizio del 1990 alla fine del 1992:

- * diminuzione del personale di supporto (3^o, 4^o e 5^o qual.funz.) da 7.000 a 900/1000 unità;
- * aumento dell'area del funzionariato (8^o e 9^o qual.funz.) da 3.500 a circa 11.500 unità;
- * ricompattazione dell'area centrale delle risorse (6^o e 7^o qual.funz.) su funzioni di piena

XII LEGISLATURA - DISEGNI DI LEGGE E RELAZIONI - DOCUMENTI

responsabilità di prodotto nei vari settori istituzionali, per un complesso di circa 20.000 unità.

A questo si aggiunge la notevole riduzione della consistenza globale del personale cui si è già accennato, riduzione che per il solo 1992, risulta essere di circa 2.100 unità, di cui circa 250 dirigenti. Tale fenomeno ha prodotto un progressivo allineamento della consistenza del personale alle dotazioni organiche rideterminate con delibera consiliare nel maggio del 1992.

A fine 1992 la dotazione complessiva del personale risulta essere di circa 37.700 unità, rispetto alle 40.267 unità presenti al 1.1.1991.

I mutamenti nell'assetto delle professionalità e delle responsabilità hanno sollecitato una revisione del sistema premiante verso una nuova impostazione basata su meccanismi retributivi e di carriera, svincolati dagli automatismi e correlati in modo più significativo al merito e alla professionalità.

Anche nella considerazione del blocco dei rinnovi contrattuali del pubblico impiego e del congelamento ai valori del 1991 delle quantità economiche destinate all'incentivazione alla produttività, l'accordo integrativo del 1992, confermando le scelte strategiche degli ultimi anni, ha dato coerentemente risalto alla componente "non fissa" della retribuzione individuale, con l'attribuzione di quote crescenti di salario variabile in presenza di risultati raggiunti e di più elevati livelli di produttività.

Con l'indennità di funzione si è inteso dare riconoscimento a ruoli e professionalità significativi e compensare in maniera articolata posizioni funzionali chiave per lo sviluppo organizzativo.

L'incidenza della parte variabile complessiva del salario per il personale inquadrato nella 7^a, nell' 8^a e nella 9^a qualifica funzionale può essere valutata attualmente pari al 18% circa della retribuzione.

Per la dirigenza l'indennità di funzione ha rappresentato nel 1992 il 22% della parte fissa della retribuzione. I dati rilevati indicano che circa il 49% dei dirigenti non ha percepito la quota variabile dell'indennità di funzione nella misura massima prevista e circa il 7% non ha affatto percepito tale quota, con ciò riconfermando l'assenza di automatismi.

Con l'accordo, inoltre, in sintonia con lo sviluppo del decentramento si sono confermati gli strumenti di

XII LEGISLATURA - DISEGNI DI LEGGE E RELAZIONI - DOCUMENTI

incentivazione alla mobilità del personale verso strutture o di nuova istituzione come i Centri operativi e le Agenzie di città, o già operanti nel territorio.

L'attuazione dei criteri concordati con le Organizzazioni sindacali in ordine alla mobilità regionale e nazionale a domanda ha permesso di ricondurre il fenomeno dei flussi di mobilità a domanda nord-sud a livelli fisiologici.

Il maggior peso della mobilità "funzionale" - e cioè rispondente a specifiche necessità dell'Amministrazione - ha consentito di far fronte, con un movimento di 554 unità di personale non dirigente, alle esigenze delle nuove strutture decentrate.

Quanto alla mobilità della dirigenza, si rileva che su un movimento complessivo di 149 dirigenti, n. 11 trasferimenti hanno riguardato l'assegnazione alla direzione delle Sedi regionali e n. 33 l'attribuzione della direzione delle Sedi autonome di produzione.

Va riconosciuto che i risultati conseguiti sono stati possibili anche per l'impegno delle OO.SS. che, nella consapevolezza del valore degli obiettivi su cui l'ente è impegnato e delle connotazioni aziendalistiche che l'Istituto va assumendo, hanno operato con senso di responsabilità e partecipazione assicurando così il necessario sostegno del personale.

Riguardo alla formazione, essenziale leva nel processo di cambiamento, le iniziative intraprese nell'ambito del piano triennale 1990-1992 hanno mirato a sviluppare una nuova cultura organizzativa nella logica del governo delle complessità e ad assicurare al personale la competenza tecnica e professionale necessaria per gestire un processo produttivo sempre più connotato da elevati livelli di integrazione e di interconnessione all'interno dell'organizzazione e con le altre Istituzioni pubbliche.

Le azioni formative realizzate, che hanno coinvolto oltre 30.000 dipendenti per n.15.000 giornate/aula, sono state dirette, in sintonia con la trasformazione dell'ente in "sistema aperto", allo sviluppo del decentramento organizzativo e alla diffusione di una nuova cultura del lavoro centrata su "cicli di prodotto", sulle "isole di produzione", sul funzionamento di strutture flessibili nonché sulla operatività di professionalità polivalenti.

Così intesa, la formazione si è collocata all'interno di un processo continuo, orientato all'innovazione e al cambiamento e tale da favorire la diffusione di una "cultura d'impresa" e da sostenere in modo tempestivo e congruo l'emergere di nuove figure professionali generate dall'evoluzione della tecnologia e dell'organizzazione del lavoro, di pari passo

XII LEGISLATURA - DISEGNI DI LEGGE E RELAZIONI - DOCUMENTI

con l'affermarsi di una crescente domanda di qualità dei servizi.

Parimenti, nell'ambito delle iniziative volte a sostenere l'adeguamento del potenziale operativo e della strumentazione culturale dell'Istituto in relazione al processo di integrazione europea, la formazione si è caratterizzata con appositi programmi finalizzati all'apprendimento linguistico e alla conoscenza delle istituzioni e delle normative comunitarie per quadri e dirigenti dei settori istituzionali maggiormente coinvolti.

Le iniziative sono state elaborate dal gruppo di supporto appositamente costituito nell'ambito del "Progetto Europa" varato nel 1991.

Sono ora in corso di perfezionamento quelle attività finalizzate all'inserimento effettivo nella dimensione europea, come la partecipazione ai programmi di scambio di funzionari tra gli Stati membri, nell'obiettivo di assicurare l'adeguamento del potenziale operativo e culturale del personale dell'Istituto al nuovo scenario di riferimento.

EVOLUZIONE DEL SISTEMA INFORMATICO

L'architettura del sistema informatico dell'Istituto si è evoluta negli ultimi anni avendo come obiettivo costante la sua peculiare caratteristica di flessibilità, indispensabile a supportare la costante evoluzione dei compiti assegnati dallo Stato e dalle forze sociali all'INPS.

Tale evoluzione ha migliorato in modo tangibile il livello di efficienza, efficacia ed economicità dell'Istituto nei rapporti con l'utenza esterna e con gli altri Enti e la Pubblica Amministrazione in generale, anche grazie ad un decentramento sempre più marcato, con attività gestionale "autonoma" da parte delle Sedi di produzione.

Attualmente, il sistema informatico dell'Istituto si articola su quattro livelli di trattamento dei dati e si va ulteriormente evolvendo verso la capillarità del servizio all'utenza, attraverso il potenziamento della rete di Centri operativi ed Agenzie urbane, il cui numero è destinato a crescere in modo molto accentuato nel 1993.

Naturalmente, il grado di efficienza dei vari nodi operativi dipende da un'architettura di rete "evolutiva", che consenta un colloquio diretto "da pari a pari" (c.d. "peer to peer") tra i differenti sistemi elaborativi, senza far ricorso ai sistemi centrali, con miglioramento della circolarità delle informazioni e della produttività dei singoli posti di lavoro "intelligenti".

L'attività istituzionale dell'Istituto nell'esercizio 1992 è stata caratterizzata dai notevoli impegni previsti dalla normativa emanata recentemente. Alcuni di essi dispiegano i propri effetti su scala generalizzata dall'anno 1993.

In effetti:

- l'iscrizione unica delle aziende;
- i controlli incrociati con altre istituzioni, quali il Ministero delle Finanze, Enel, Cerved, Inail, ecc. al fine di ridurre l'evasione e l'elusione contributiva delle aziende e dei lavoratori autonomi;
- l'apertura degli sportelli polifunzionali e polivalenti;
- l'applicazione della nuova normativa sulla riscossione della contribuzione di malattia e sui rapporti contabili con le singole Regioni;

XII LEGISLATURA - DISEGNI DI LEGGE E RELAZIONI - DOCUMENTI

- l'assistenza fiscale ai pensionati ed ai dipendenti;
- l'accesso alle banche dati dell'Istituto da parte di Enti esterni in un contesto di variegata eterogeneità dei sistemi informativi,

sono attività articolate, che comportano la creazione e la gestione di nuovi e complessi sistemi di archiviazione dei dati.

Si evidenzia pertanto la necessità di rivedere, per potenziarlo, l'intero sistema di memorizzazione dei dati, immettendo nel sistema nuove e più sofisticate apparecchiature, tecnologicamente orientate a specifici compiti applicativi, come:

- il mantenimento di database relazionali condivisi per l'iscrizione delle aziende e per la vigilanza,
- l'esecuzione in tempi rapidi di rilevazioni anche di tipo statistico-attuariale,
- la conservazione delle copie di sicurezza degli archivi vitali.

Il 1993 sarà anche caratterizzato dall'attivazione di nuove stazioni di lavoro multifunzionali, capaci di gestire contemporaneamente più tipi di applicazione, eventualmente in collegamento interattivo con sistemi di altri Enti, con indubbi vantaggi in termini di semplificazione operativa e di produttività, sia quantitativa che qualitativa.

Quanto precede è reso possibile dal recente potenziamento (effettuato nel 1992) dei due elaboratori del sistema centrale, che ha conferito ai sistemi stessi la capacità di trattare grosse masse di dati per la formulazione dei modelli econometrici, mediante il calcolo vettoriale.

Per i sistemi dipartimentali delle Sedi autonome di produzione e delle Sedi Regionali è indispensabile proseguire l'azione di adeguamento, già iniziata nel 1992, con l'obiettivo di conseguire una sensibile riduzione dei tempi e dei costi di elaborazione.

Al riguardo si ritiene necessario precisare che i tempi di risposta dei sistemi in questione, a seguito dell'entrata in funzione dei Centri operativi che ad essi si appoggiano per le attività di elaborazione, sono cresciuti in maniera tale da portarli fuori di un corretto standard di produttività.

B) CENTRO ELETTRONICO NAZIONALE

La linea di sviluppo evolutivo del Centro elettronico nazionale, considerato il recente potenziamento degli elaboratori, si muove nella direttrice di potenziare la capacità globale di memorizzazione dei dati e di automatizzazione di tutte le funzioni gestionali, grazie all'ausilio di sistemi robotici per la movimentazione dei supporti, congiunti ai sistemi "esperti" per la gestione dei processi complessi.

In particolare occorre puntare ad una revisione del sistema di conservazione dei dati, diversificando i sistemi in funzione della specificità delle funzioni da svolgere, così si ritiene debbano trovare impiego sia le "data base machine", apparecchiature progettate specificamente per consentire il rapido accesso alle informazioni contenute nei data base relazionali, sia i sistemi robotici, apparecchiature capaci di conservare grandi masse di dati e conseguentemente orientate al salvataggio degli archivi vitali, sia, infine, i nuovi sistemi a disco ad alto compattamento di dati.

Peraltro, la linea di procedere alla robotizzazione degli adempimenti ripetitivi consentirà di liberare risorse specialistiche dal Centro e di destinarle ai Centri regionali ed alle Sedi autonome di produzione, contribuendo così alla crescita professionale di tali strutture.

C) SEDI REGIONALI**C.1) Sviluppo delle applicazioni**

L'attività di sviluppo delle applicazioni informatiche è affidato, come missione istituzionale, alle Sedi Regionali, sotto il coordinamento progettuale e tecnico della Direzione centrale per la tecnologia informatica.

Lo sviluppo delle procedure e del software applicativo costituisce un'attività basilare per l'INPS in quanto le nuove procedure vanno considerate, a tutti gli effetti, alla stregua di strumenti per la produzione e, quindi, elemento strategico per la riuscita dei progetti e degli sviluppi futuri, sia a breve, che medio termine.

L'investimento previsto in quest'area è orientato all'incremento della produttività nello sviluppo del software applicativo, tramite:

XII LEGISLATURA - DISEGNI DI LEGGE E RELAZIONI - DOCUMENTI

- ulteriore diffusione della metodologia di sviluppo decentrata (isola di sviluppo) per sollevare i programmatori dai vincoli di residenza presso la Sede Regionale o Centrale;
- valutazione ed introduzione di metodologie di ingegnerizzazione nella produzione del software e di automatizzazione della documentazione;
- valutazione ed introduzione di metodologie per il controllo della qualità del software sviluppato e di valutazione del prodotto finito.

In sintonia con quanto suesposto, si prevede per il 1993 un incremento di stazioni di lavoro in configurazione di "isola di sviluppo" per l'ulteriore diffusione delle metodologie decentrate di produzione delle procedure. Tali stazioni di lavoro saranno in parte allocate presso le SAP ove sia attivabile l'isola di sviluppo.

Sono, inoltre, previsti, sistemi basati su personal computer portatili con apparati di diagnostica per l'estensione del progetto di collegamento con le Anagrafi comunali (ARCO).

Sul piano della risorsa umana, le aumentate esigenze di sviluppo delle applicazioni comportano un incremento di personale addetto. A tal fine si ritiene di poter reperire le unità necessarie attivando una mobilità orizzontale dalla posizione di "operatore di controllo" alla posizione di "programmatore".

Tale operazione è resa possibile dalla struttura tecnologica dei nuovi sistemi dipartimentali di Sede e dalla attivazione delle "isole di produzione": da tali innovazioni discende, infatti, un minor carico di lavoro per gli operatori di controllo conseguente alla maggiore robotizzazione degli adempimenti precedentemente ad essi affidati e dallo spostamento verso gli Uffici utenti di adempimenti precedentemente svolti in forma accentrata nei Centri elettronici di Sede.

C.2) Centri elettronici di elaborazione regionale

Il ruolo dei centri elettronici regionali è radicalmente mutato negli ultimi anni: da sistemi creati per realizzare l'acquisizione dei dati ARPA, si sono progressivamente trasformati in sistemi orientati essenzialmente a dare servizi "in linea":

- consultazione degli archivi per la formazione degli estratti contributivi da parte di tutte le SAP, di qualsiasi Regione, per la procedura

XII LEGISLATURA - DISEGNI DI LEGGE E RELAZIONI - DOCUMENTI

- pensioni (tramite l'interrogazione sistematica ed in tempo reale degli archivi regionali);
- supporto alle transazioni in linea di sportello che richiedono la compilazione dell'estratto contributivo, costituito dalle risultanze degli archivi centrali e di quelli regionali ARPA;
 - nodo di interconnessione telematica con la realtà esterna all'INPS (Banche, Comuni, Camere di Commercio, Ministeri, ecc.).
 - nodi di produzione delle stampe di qualità mediante stampanti laser.

Sotto questo profilo va esercitata un continuo controllo al fine di apportare tutte le modifiche e gli adeguamenti, in termini di capacità di memorizzazione dei dati e di capacità di trasmissione, al fine di mantenere il sistema informatico regionale in assetto operativo ed in linea con quanto è realizzato nel campo delle procedure applicative.

D) SEDI AUTONOME DI PRODUZIONE

L'entrata in esercizio delle nuove procedure, congiuntamente alle nuove stazioni di lavoro, nonché il completamento del piano di decentramento territoriale dei Centri operativi, rendono necessario proseguire nell'azione avviata nel 1992 di revisione del dimensionamento ottimale dei sistemi IBM AS400 e la definitiva dismissione dei residui Sistemi IBM 8100.

Si prevede, quindi, il potenziamento dei sistemi nelle SAP dove in maniera generalizzata, sia dell'area riscossione contributi che dell'area prestazioni, si è ormai superato il limite della capacità di elaborazione e di memorizzazione, soprattutto in conseguenza di recenti adempimenti particolarmente onerosi sul piano elaborativo, quali la riforma delle pensioni, le innovazioni nella riscossione dei contributi, la gestione della mobilità, la gestione della malattia, ecc...

Anche per quanto concerne i sistemi OLIVETTI LSX3000, dedicati alle procedure contabili e di gestione del personale, è da considerare che l'arricchimento delle procedure PRASS, in sintonia con le direttive del Dipartimento della Funzione Pubblica, pone il problema della potenzialità delle apparecchiature predette, avviato a soluzione con l'acquisizione di un primo gruppo di sistemi a nuova tecnologia della famiglia LSX.5000.

A ciò aggiungasi che la nuova struttura organizzativa dei Centri Operativi prevede il massimo dell'autonomia funzionale e contabile degli stessi e, quindi, la necessità di estendere la funzione contabile anche ai Centri operativi.

La strada che si è scelta va nella direzione di non acquisire sistemi LSX per i Centri operativi, bensì di utilizzare quelli delle SAP: ciò comporta la creazione su ogni sistema LSX di Sede di una "macchina virtuale", dedicata a soddisfare le esigenze contabili dei singoli Centri operativi.

L'attività dei sistemi dipartimentali, peraltro, verrà sostanzialmente modificata con l'adozione di tecniche di "cooperative processing" che consentono di distribuire il lavoro in maniera bilanciata tra posti di lavoro intelligenti e unità centrali di elaborazione al fine di raggiungere lo sfruttamento ottimale delle risorse.

E) CENTRI OPERATIVI

Il piano di decentramento, che prevede una maggiore presenza sul territorio di unità autonome, comporta la necessità di seguire, con investimenti tecnologici mirati, la progressiva estensione di tali realtà.

Pertanto, completata ormai l'analisi organizzativa, tecnica e funzionale per la struttura "tipo" dei centri operativi - in modo da assicurare a tale livello la completezza dei servizi all'utenza, l'intrattenimento dei rapporti con le Banche e la Tesoreria, la gestione della riscossione dei contributi relativi a aziende, artigiani, commercianti, lavoratori domestici, proscutori volontari, cittadini non mutuati - si rafforza l'esigenza di dotare, gradualmente, i Centri operativi di sistemi IBM AS400 in configurazione più piccola di quelle attualmente in esercizio presso le SAP.

F) RETE TRASMISSIONE DATI

L'efficienza, l'affidabilità e la capacità complessiva della rete per la trasmissione dati acquistano di anno in anno maggiore rilevanza strategica al fine del perseguimento degli obiettivi di crescita della produttività e dell'introduzione di nuovi servizi volti a soddisfare in maniera più moderna le esigenze dell'utenza evoluta degli anni '90.

Al riguardo, si riporta qui di seguito la situazione del traffico medio in caratteri e per ora, rilevato sulla rete telematica dell'Istituto negli anni 1990, 1991 e 1992:

XII LEGISLATURA - DISEGNI DI LEGGE E RELAZIONI - DOCUMENTI

anno	traffico medio per ora	aumento rispetto all'anno precedente
1990	550.000.000	-
1991	700.000.000	27%
1992	950.000.000	36%

Tale incremento è stato determinato da:

- impiego massiccio delle procedure ARPA, inizialmente per l'automazione delle posizioni assicurative e successivamente per la consultazione delle stesse e per l'emissione degli estratti conto;
- introduzione della procedura "pensionesubito", con conseguente massiccio impiego della raccolta automatica delle informazioni presenti in tutti gli archivi degli assicurati, ovunque localizzati;
- aumento dei posti di lavoro collegati in rete;
- apertura di Centri operativi con carico di lavoro derivante dalla connessione alla Sede madre ed all'intero sistema informatico, compresa la possibilità di accedere a banche dati esterne;
- interscambio di informazioni con altri Enti della Pubblica amministrazione. Al riguardo sembra utile precisare che, per quanto riguarda il solo Fisco, vengono effettuate dall'Istituto mediamente 8.000 interrogazioni al giorno;
- apertura degli archivi all'esterno e conseguente stipula di convenzioni;
- traffico connesso alla produzione decentrata del software ed alla distribuzione in rete delle procedure, sia nella fase di impianto che di aggiornamento.

A tal fine, rimane di capitale importanza mantenere la rete con la potenzialità adeguata alle funzioni cui è chiamata a svolgere mediante:

- velocizzazione del traffico interno;
- capacità di integrarsi con altre reti telematiche della Pubblica amministrazione;

XII LEGISLATURA - DISEGNI DI LEGGE E RELAZIONI - DOCUMENTI

- capacità di assorbire il nuovo traffico generato in conseguenza del trasferimento elettronico dei fondi;
- acquisizione telematica dei dati relativi alla riscossione dei contributi;
- estensione delle tecnologie telematiche di controllo incrociato per la lotta all'evasione contributiva.

Va, inoltre, tenuto presente che le convenzioni che si stanno concretizzando con la Pubblica Amministrazione impongono una rete di elevata capacità e prestazioni.

G) SISTEMI DI LETTURA OTTICA

Il sostanziale successo dei sistemi di lettura ottica presso le SAP e l'ulteriore decentramento delle attività verso i Centri operativi fa ritenere necessaria l'estensione di tale metodologie di acquisizione anche alle nuove strutture organizzative.

H) SISTEMI DI TRANSCODIFICA SUPPORTI

Attualmente sono in esercizio apparecchiature Ditall-2001/2003 per l'accettazione di denunce aziendali e di altra documentazione su supporto magnetico, al fine di rendere immediatamente utilizzabili i dati forniti dall'utenza esterna (consulenti, associazioni, aziende, ecc.), trasformandoli dal supporto magnetico presentato ed immettendoli, previa validazione, direttamente nel sistema informativo della SAP.

Si ritiene necessario ampliare l'applicazione della procedura secondo un programma mirato che vada a soddisfare gradualmente le esigenze rappresentate dalle Sedi e dai Centri Operativi maggiori.

I) STAZIONI DI LAVORO INDIVIDUALI PER LE SAP, I CENTRI OPERATIVI E LE AGENZIE URBANE

La recente acquisizione delle stazioni di lavoro distribuite presso le SAP, gli stabili distaccati e parte dei Centri Operativi, inducono a proseguire, anche nel corso del 1993, nell'opera di modernizzazione e razionalizzazione dei posti

di lavoro individuali, mediante una ulteriore progressiva introduzione di personal computer, stampanti di reparto e stampanti laser individuali.

Ciò anche in considerazione della necessità di adeguare le dotazioni dei centri operativi (sia per quelli in funzione che per quelli istituendi).

Inoltre va considerato che la standardizzazione dei posti di lavoro richiede l'avvio della sostituzione delle apparecchiature di più vecchia acquisizione, che presentano notevoli limitazioni di capacità elaborativa e di memorizzazione.

Inoltre, l'esigenza di dare maggiore impulso all'attività di vigilanza, anche in applicazione delle recenti disposizioni sulle verifiche congiunte con altre Istituzioni, richiede di dare supporto all'attività esterna degli ispettori, dotandoli di adeguati strumenti tecnologici.

Al riguardo sembra opportuno ricordare che attraverso l'interconnessione con i sistemi di vari Enti (Fisco, Inail, Enel, ecc.) il lavoro di "intelligence" per la preparazione delle visite ispettive è ottenuto mediante l'impiego di procedure automatizzate volte ad evidenziare le aree di rischio.

Appare, dunque, importante assicurare un adeguato supporto elaborativo portatile per assicurare agli ispettori non solo una autonoma possibilità di gestione dei dati messi a disposizione dalle elaborazioni centrali, ma anche una capacità di colloquio diretto con le banche dati di tutti gli Enti interessati all'ispezione.

L) APPARECCHIATURE PER INFORMAZIONI AGLI UTENTI

L'obiettivo consiste nell'estendere le tecnologie self-service sia all'interno che all'esterno delle strutture dell'Istituto, nell'ottica di pervenire ad un ulteriore miglioramento della qualità del servizio e per avviare un diverso modo di porsi nei confronti dell'utenza.

M) APPARECCHIATURE TRASMISSIONE IMMAGINI

La rapidità nello scambio delle informazioni rimane elemento fondamentale in una azienda di servizi qual è l'Istituto.

Al fine di ottenere sostanziali benefici in questo campo, si prevedono tre tipologie di intervento:

XII LEGISLATURA - DISEGNI DI LEGGE E RELAZIONI - DOCUMENTI

- estensione dell'utilizzo delle apparecchiature "facsimile" a livello centrale e periferico;
- razionalizzazione dell'uso di tali apparecchiature in modo che risultino integrate in una architettura di office automation con procedure standardizzate e generalizzate;
- utilizzo della rete trasmissione dati dell'Istituto (progetto Datafax) con i relativi vantaggi di carattere economico.

Da quanto premesso, si prevede il completamento della sostituzione delle apparecchiature "facsimile" di più vecchia tecnologia, installate nel periodo 1988-1989, con le nuove dotate di pacchetto data-fax. Tale sostituzione è finalizzata alla razionalizzazione dell'utilizzo dei sistemi "facsimile" integrandoli in una struttura di posta elettronica e consentendo l'utilizzo della rete teleprocessing dell'Istituto, con minori spese per canoni a consumo SIP.

N) SICUREZZA DEI DATI E DELLE PROCEDURE

Va innanzitutto precisato che durante il 1992 è continuata la realizzazione, sia a livello centrale che a livello dei sistemi dipartimentali, di una serie di prodotti e strumenti software ed hardware per ampliare l'area sotto protezione RACF, senza che ciò abbia comportato oneri finanziari.

Ciò premesso, si precisa che in tale area è in fase di sviluppo uno specifico Progetto, nell'ambito del quale verranno approfondite le problematiche e le relative dotazioni hardware da installare sull'intero complesso informatico.

Inoltre, di recente il Comitato Esecutivo ha approvato il piano per la sicurezza che comporta investimenti i cui effetti si produrranno a partire dal 1993 e che prevede:

- acquisizione di apparecchiature e strumenti per la protezione degli accessi su un primo lotto di posti di lavoro programmabili mediante: badge magnetici personalizzati, dispositivi di protezione, ecc.
- acquisizione delle risorse necessarie per la gestione ed il controllo del sistema di sicurezza sia a livello centrale che dipartimentale (AS400 e sistemi OLIVETTI LSX.3000).

XII LEGISLATURA - DISEGNI DI LEGGE E RELAZIONI - DOCUMENTI

- estensione del sistema di sicurezza ed installazione dei dispositivi necessari su tutti i restanti posti di lavoro programmabili.

In tale contesto è rimasto da definire il problema delle schede crittografiche, per le quali non è stato possibile procedere all'aggiudicazione, e la dotazione delle apparecchiature di sicurezza o per i posti di lavoro di recente acquisizione.

O) RISORSE UMANE

Sul piano della risorsa umana, completata la fase di ricognizione del personale utilizzato in funzioni di progettazione e di produzione, è in corso di definizione una revisione delle esigenze funzionali dell'area che tenga conto:

- delle aumentate esigenze di sviluppo delle applicazioni e della correlata necessità di incremento del personale addetto;
- della struttura tecnologica dei nuovi sistemi dipartimentali di Sede e dell'attivazione delle "isole di sviluppo". Da tali innovazioni discende un minor carico di lavoro per gli operatori di controllo conseguente alla maggiore robotizzazione degli adempimenti precedentemente ad essi affidati e dello spostamento verso gli Uffici utenti di adempimenti precedentemente svolti in forma accentrata nei Centri elettronici di Sede.

Conseguentemente si procederà:

- alla soddisfazione delle esigenze di sviluppo delle applicazioni attraverso procedure di mobilità orizzontale nell'ambito del profilo di collaboratore di informatica, dalla posizione di "operatore di controllo" alla posizione di "programmatore";
- all'integrale copertura delle vacanze organiche presenti nel profilo di collaboratore di informatica, al fine di reperire nuove unità da assegnare ai compiti di operatore di controllo, in considerazione sia di particolari situazioni di accertata carenza, sia delle programmate iniziative di potenziamento del settore sviluppo applicazioni.

Detto contingente di personale permetterà infatti di soddisfare le residue esigenze nella gestione dei sottosistemi elaborativi periferici, rideterminate e quantificate anche in considerazione delle esigenze poste dal decentramento territoriale dei servizi.

A tal fine verrà attivata una specifica procedura di selezione tra il personale appartenente al corrispondente profilo amministrativo.

Parallelamente agli interventi per il potenziamento e la professionalizzazione del personale assegnato a funzioni di produzione e sviluppo, nel corso dell'anno 1993 verranno adottate le iniziative necessarie per concretizzare la nuova configurazione organizzativo/funzionale delle Aree informatiche regionali.

In particolare, si procederà alla designazione dei previsti Direttori tecnici, sia con l'assegnazione di neo-dirigenti nominati a conclusione dello scrutinio per merito comparativo e del concorso pubblico per l'area informatica, sia con l'attivazione di processi di mobilità di funzionari centrali ex art.15 L.88/89 che offrano garanzie di elevata professionalità.

IL DIRETTORE GENERALE





RENDICONTI GENERALI
PER L'ANNO 1992
RELAZIONE DEL
DIRETTORE GENERALE

APPENDICE

1.4

APPENDICE ALLA PARTE PRIMA

1. RESIDUI PASSIVI PER SPESE
 NON OBBLIGATORIE AL 31
 DICEMBRE 1992 - ANALISI
 PER CAPITOLO E PER
 ESERCIZIO FINANZIARIO DI
 INSORGENZA

2. IMMOBILI

RESIDUI PASSIVI PER SPESE NON
OBBLIGATORIE AL 31 DICEMBRE 1992

ANALISI PER CAPITOLO
E PER ESERCIZIO FINANZIARIO
DI INSORGENZA

XII LEGISLATURA - DISEGNI DI LEGGE E RELAZIONI - DOCUMENTI

RESIDUI PASSIVI PER SPESE NON OBBLIGATORIE
AL 31 DICEMBRE 1992

ANALISI PER CAPITOLO E PER ESERCIZIO FINANZIARIO DI INSORGENZA

CAPITOLO	NOTE	ANNO DI PROVENIENZA					
		1988 e precedenti	1989	1990	1991	1992	TOTALI
10104	Res. al 1/1/92				4.574.599		4.574.599
	Impegni eser. 92					59.698.188 +	59.698.188
	Pag. nell'anno				4.574.599	55.285.357 -	59.859.956
	Residui elim.					-	0
	Res. al 31/12/92	0	0	0	0	4.412.831	4.412.831
10105	Res. al 1/1/92		1.918.033	8.525.578	1.596.438.327		1.606.881.938
	Impegni eser. 92					8.853.961.638 +	8.853.961.638
	Pag. nell'anno				1.493.480.965	8.324.784.390 -	9.818.265.355
	Residui elim.			3.831.888	87.037.713	-	96.869.601
	Res. al 31/12/92	0	1.918.033	4.693.690	15.919.649	529.177.248	551.708.620
10106	Res. al 1/1/92				12.320.000		12.320.000
	Impegni eser. 92					159.902.193 +	159.902.193
	Pag. nell'anno				12.320.000	155.422.193 -	167.742.193
	Residui elim.					-	0
	Res. al 31/12/92	0	0	0	0	4.480.000	4.480.000
10107	Res. al 1/1/92				183.214.684		183.214.684
	Impegni eser. 92					964.093.808 +	964.093.808
	Pag. nell'anno				182.283.294	867.985.068 -	1.050.268.362
	Residui elim.				931.390	-	931.390
	Res. al 31/12/92	0	0	0	0	96.108.740	96.108.740
10202	Res. al 1/1/92						0
	Impegni eser. 92					104.000.000 +	104.000.000
	Pag. nell'anno					104.000.000 -	104.000.000
	Residui elim.					-	0
	Res. al 31/12/92	0	0	0	0	0	0

XII LEGISLATURA - DISEGNI DI LEGGE E RELAZIONI - DOCUMENTI

CAPITOLO	NOTE	ANNO DI PROVENIENZA					
		1988 e precedenti	1989	1990	1991	1992	TOTALI
10204	Res. al 1/1/92		7.626.420.423	24.744.839.434	119.361.765.909		151.733.025.766
	Impegni eser. 92					225.000.000.000	+ 225.000.000.000
	Pag. nell'anno			10.864.601	65.480.791.590	156.905.182.717	- 222.396.838.906
	Residui elim.				415.791		- 415.791
	Res. al 31/12/92	0	7.626.420.423	24.733.974.833	53.880.558.528	68.094.817.283	154.335.771.067
10205	Res. al 1/1/92				4.544.067.197		4.544.067.197
	Impegni eser. 92					64.906.102.606	+ 64.906.102.606
	Pag. nell'anno				3.983.266.805	59.579.149.795	- 63.562.416.600
	Residui elim.				80.800.392		- 80.800.392
	Res. al 31/12/92	0	0	0	480.000.000	5.326.952.811	5.806.952.811
10206	Res. al 1/1/92	4.751.922	19.151.508	14.907.486	83.723.009		122.533.925
	Impegni eser. 92					439.839.056	+ 439.839.056
	Pag. nell'anno				2.571.838	180.762.449	- 183.334.287
	Residui elim.	4.751.922	19.151.508	14.907.486	755.978		- 39.566.894
	Res. al 31/12/92	0	0	0	80.395.193	259.076.607	339.471.800
10207	Res. al 1/1/92			2.610.237	105.842.431		108.452.668
	Impegni eser. 92					1.456.142.619	+ 1.456.142.619
	Pag. nell'anno				105.621.731	1.376.430.057	- 1.482.051.788
	Residui elim.				200.000		- 200.000
	Res. al 31/12/92	0	0	2.610.237	20.700	79.712.562	82.343.499
10213	Res. al 1/1/92	1.000.000	420.474.965	2.293.052.438	22.060.540.594		24.775.067.997
	Impegni eser. 92					18.638.917.533	+ 18.638.917.533
	Pag. nell'anno		85.965.728	1.237.888.244	11.501.665.339	6.080.208.119	- 18.905.727.430
	Residui elim.	1.000.000	334.509.237	22.428.043	94.173.168		- 452.110.448
	Res. al 31/12/92	0	0	1.032.736.151	10.464.702.087	12.558.709.414	24.056.147.652

XII LEGISLATURA - DISEGNI DI LEGGE E RELAZIONI - DOCUMENTI

CAPITOLO	NOTE	ANNO DI PROVENIENZA					
		1988 e precedenti	1989	1990	1991	1992	TOTALI
10214	Res. al 1/1/92			2.194.620	54.955.638		57.150.258
	Impegni eser. 92					473.662.828	+ 473.662.828
	Pag. nell'anno			882.909	30.736.562	438.897.017	- 470.516.488
	Residui elim.			20.160	22.041.427		- 22.061.587
	Res. al 31/12/92	0	0	1.291.551	2.177.649	34.765.811	38.235.011
10219	Res. al 1/1/92		5.014.078.335	34.143.124.879	37.715.597.323		76.872.800.537
	Impegni eser. 92					143.000.000.000	+ 143.000.000.000
	Pag. nell'anno		82.774.391	24.001.426.008	21.359.439.166	86.949.177.114	- 132.392.816.679
	Residui elim.				2.527.044		- 2.527.044
	Res. al 31/12/92	0	4.931.303.944	10.141.698.871	16.353.631.113	56.050.822.886	87.477.456.814
10401	Res. al 1/1/92	5.079.700	4.436.587	11.657.910	177.287.486		198.461.683
	Impegni eser. 92					1.760.869.066	+ 1.760.869.066
	Pag. nell'anno	720.500	119.965	909.200	127.760.692	1.581.483.774	- 1.710.994.131
	Residui elim.			3.266.800	7.473.040		- 10.739.840
	Res. al 31/12/92	4.359.200	4.316.622	7.481.910	42.053.754	179.385.292	237.596.778
10402	Res. al 1/1/92	665.202.707	1.220.970.454	617.874.675	2.376.978.660		4.881.026.496
	Impegni eser. 92					9.010.031.796	+ 9.010.031.796
	Pag. nell'anno		8.554.000		2.071.749.951	6.653.036.850	- 8.733.340.801
	Residui elim.				220.550		- 220.550
	Res. al 31/12/92	665.202.707	1.212.416.454	617.874.675	305.008.159	2.356.994.946	5.157.496.941
10403	Res. al 1/1/92	1.483.235.682	579.312.351	58.452.512	3.131.419.582		5.252.420.127
	Impegni eser. 92					10.030.954.484	+ 10.030.954.484
	Pag. nell'anno	68.072.111	203.721.936		1.956.479.915	7.399.280.371	- 9.627.554.333
	Residui elim.	179.074.620	559.588	723.864	1.095		- 180.359.167
	Res. al 31/12/92	1.236.088.951	375.030.827	57.728.648	1.174.938.572	2.631.674.113	5.475.461.111

XII LEGISLATURA - DISEGNI DI LEGGE E RELAZIONI - DOCUMENTI

CAPITOLO	NOTE	ANNO DI PROVENIENZA					
		1988 e precedenti	1989	1990	1991	1992	TOTALI
10404	Res. al 1/1/92	53.100.000					53.100.000
	Impegni eser. 92						+
	Pag. nell'anno						- 0
	Residui elim.						-
	Res. al 31/12/92	53.100.000	0	0	0	0	53.100.000
10405	Res. al 1/1/92	177.053.405	347.679.011	1.305.438.833	11.064.138.201		12.894.309.450
	Impegni eser. 92					21.372.942.124	+ 21.372.942.124
	Pag. nell'anno	10.260.010	6.950.991	410.278.366	9.620.449.038	8.024.250.950	- 18.072.189.355
	Residui elim.	17.385.120	176.028.039	112.796.448	352.067.181		- 658.276.788
	Res. al 31/12/92	149.408.275	164.699.981	782.364.019	1.091.621.982	13.348.691.174	15.536.785.431
10406	Res. al 1/1/92	144.319.091	495.311.387	1.149.743.034	3.478.991.989		5.268.365.501
	Impegni eser. 92					7.185.030.234	+ 7.185.030.234
	Pag. nell'anno	81.093.601	49.980.000	262.913.056	2.194.741.208	3.851.404.649	- 6.440.132.514
	Residui elim.		54.980.000		155.739.095		- 210.719.095
	Res. al 31/12/92	63.225.490	390.351.387	866.829.978	1.128.511.686	3.333.625.585	5.802.544.126
10407	Res. al 1/1/92	176.412			108.291.209		108.467.621
	Impegni eser. 92					2.725.806.828	+ 2.725.806.828
	Pag. nell'anno				100.113.029	2.509.779.995	- 2.609.893.024
	Residui elim.	176.412			7.272.551		- 7.448.963
	Res. al 31/12/92	0	0	0	905.629	216.026.833	216.932.462
10408	Res. al 1/1/92	497.748.886	56.326.706	208.582.719	481.100		763.139.411
	Impegni eser. 92					1.020.000.000	+ 1.020.000.000
	Pag. nell'anno	192.541.467	56.326.706	159.390.482	481.100	378.598.540	- 787.338.295
	Residui elim.						- 0
	Res. al 31/12/92	305.207.419	0	49.192.237	0	641.401.460	995.801.116

XII LEGISLATURA - DISEGNI DI LEGGE E RELAZIONI - DOCUMENTI

CAPITULO	NOTE	ANNO DI PROVENIENZA					
		1988 e precedenti	1989	1990	1991	1992	TOTALI
10409	Res. al 1/1/92	308.434.709	278.779.292	629.634.353	5.117.562.879		6.334.411.233
	Impegni eser. 92					8.235.571.326	+ 8.235.571.326
	Pag. nell'anno	14.656.782	15.686.008	67.578.507	4.078.716.884	2.841.301.517	- 7.017.939.696
	Residui elim.	2.228.555	12.154.955	24.356.442	368.272.945		- 407.012.897
	Res. al 31/12/92	291.549.372	250.938.329	537.699.404	670.573.050	5.394.269.809	7.145.029.964
10410	Res. al 1/1/92	481.324	180.350	3.744.329	248.282.562		252.688.565
	Impegni eser. 92					1.435.137.885	+ 1.435.137.885
	Pag. nell'anno			2.833.517	215.498.571	1.186.418.052	- 1.404.750.140
	Residui elim.	230.000	180.350	738.500	18.877.580		- 20.026.430
	Res. al 31/12/92	251.324	0	172.312	13.906.411	248.719.833	263.049.880
10411	Res. al 1/1/92	17.817.823	25.696.615	345.667.821	5.248.628.818		5.637.811.077
	Impegni eser. 92					123.012.293.273	+ 123.012.293.273
	Pag. nell'anno	7.290		122.954.210	4.491.128.593	117.811.379.663	- 122.425.469.756
	Residui elim.	6.658.551		9.055.760	194.595.267		- 210.309.578
	Res. al 31/12/92	11.151.982	25.696.615	213.657.851	562.904.958	5.200.913.610	6.014.325.016
10412	Res. al 1/1/92	63.575.059	192.728.335	501.319.982	3.295.323.427		4.052.946.803
	Impegni eser. 92					23.559.040.743	+ 23.559.040.743
	Pag. nell'anno	12.187.163	1.298.000	16.517.354	3.001.316.998	19.617.217.541	- 22.648.537.056
	Residui elim.	2.581.645	32.676.707	88.634.535	124.990.026		- 248.882.916
	Res. al 31/12/92	48.806.248	158.753.628	396.168.093	169.016.403	3.941.823.202	4.714.567.574
10413	Res. al 1/1/92	32.356.157	112.626.346	388.256.233	5.075.693.147		5.608.931.883
	Impegni eser. 92					21.580.476.392	+ 21.580.476.392
	Pag. nell'anno	13.637.318	38.346.810	150.730.055	4.586.553.418	15.963.521.444	- 20.752.789.045
	Residui elim.	11.691.570	9.469.119	44.859.975	163.136.490		- 229.157.154
	Res. al 31/12/92	7.027.269	64.810.417	192.666.203	326.003.239	5.616.954.948	6.207.462.076

XII LEGISLATURA - DISEGNI DI LEGGE E RELAZIONI - DOCUMENTI

CAPITOLO	NOTE	ANNO DI PROVENIENZA					
		1988 e precedenti	1989	1990	1991	1992	TOTALI
10414	Res. al 1/1/92	489.275.845	531.537.950	1.258.215.866	25.288.539.756		27.567.569.417
	Impegni eser. 92					124.447.851.821	+ 124.447.851.821
	Pag. nell'anno	371.828.719	224.915.625	343.966.929	21.215.289.773	97.643.786.196	- 119.799.787.242
	Residui elim.	10.881.652	147.673.615	264.508.332	1.165.737.177		- 1.588.800.776
	Res. al 31/12/92	106.565.474	158.948.710	649.740.605	2.907.512.806	26.804.065.625	30.626.833.220
10415	Res. al 1/1/92	71.050.684	37.813.581	303.002.399	4.143.591.831		4.555.458.495
	Impegni eser. 92					57.591.819.114	+ 57.591.819.114
	Pag. nell'anno	30.986.396	797.627	110.401.066	2.910.654.712	54.926.091.475	- 57.978.931.276
	Residui elim.	39.231.865	12.276.807	89.624.806	349.874.808		- 491.008.286
	Res. al 31/12/92	832.423	24.739.147	102.976.527	883.062.311	2.665.727.639	3.677.338.047
10416	Res. al 1/1/92	9.025.303.353	4.618.536.008	7.596.545.162	63.637.122.696		84.877.507.219
	Impegni eser. 92					89.240.692.752	+ 89.240.692.752
	Pag. nell'anno	2.787.149.074	1.820.690.087	3.847.608.629	48.720.079.978	25.057.839.695	- 82.233.367.463
	Residui elim.	812.246.567	547.083.777	301.948.699	1.711.350.737		- 3.372.629.780
	Res. al 31/12/92	5.425.907.712	2.250.762.144	3.446.987.834	13.205.691.981	64.182.853.057	88.512.202.728
10417	Res. al 1/1/92	31.396.398	69.750.000	228.779.512	302.837.698		632.763.608
	Impegni eser. 92					751.046.526	+ 751.046.526
	Pag. nell'anno	354.000		2.075.504	265.397.344	593.802.449	- 861.629.297
	Residui elim.				5.693.854		- 5.693.854
	Res. al 31/12/92	31.042.392	69.750.000	226.704.008	31.746.500	157.244.077	516.486.983
10418	Res. al 1/1/92	15.046.232	32.024.354	133.148.240	3.396.429.729		3.576.648.555
	Impegni eser. 92					10.675.968.881	+ 10.675.968.881
	Pag. nell'anno			65.956.690	2.794.594.224	7.147.798.672	- 10.008.349.586
	Residui elim.	563.526	17.148.384	17.980.001	397.833.446		- 433.525.357
	Res. al 31/12/92	14.482.706	14.875.970	49.211.549	204.002.059	3.528.170.209	3.810.742.493

XII LEGISLATURA - DISEGNI DI LEGGE E RELAZIONI - DOCUMENTI

CAPITOLO	NOTE	ANNO DI PROVENIENZA					
		1988 e precedenti	1989	1990	1991	1992	TOTALI
10422	Res. al 1/1/92			750.764	2.175.848.146		2.176.598.910
	Impegni eser. 92					75.503.892.723	+ 75.503.892.723
	Pag. nell'anno				2.174.369.775	75.503.892.723	- 77.678.262.498
	Residui elim.			750.764	1.478.371		- 2.229.135
	Res. al 31/12/92	0	0	0	0	0	0
10424	Res. al 1/1/92		100.000		36.954.147		37.054.147
	Impegni eser. 92					270.387.320	+ 270.387.320
	Pag. nell'anno		100.000		24.778.205	215.643.619	- 240.521.824
	Residui elim.				12.075.942		- 12.075.942
	Res. al 31/12/92	0	0	0	100.000	54.743.701	54.843.701
10425	Res. al 1/1/92	42.349.954	8.850.000		291.439.130		342.639.084
	Impegni eser. 92					1.167.825.001	+ 1.167.825.001
	Pag. nell'anno	20.873.390			56.051.970	207.820.001	- 284.745.361
	Residui elim.						- 0
	Res. al 31/12/92	21.476.564	8.850.000	0	235.387.160	960.005.000	1.225.718.724
10426	Res. al 1/1/92	132.678.188	357.494.615	192.685.603	4.391.371.128		5.074.229.534
	Impegni eser. 92					15.421.395.564	+ 15.421.395.564
	Pag. nell'anno	3.032.395	30.041.550	21.528.058	4.107.506.809	10.277.083.435	- 14.439.192.247
	Residui elim.	1.050.546	233.592.054	145.874.523	49.366.641		- 429.893.766
	Res. al 31/12/92	128.585.245	93.861.011	25.283.022	234.497.678	5.144.312.129	5.626.539.085
10427	Res. al 1/1/92	524.756.545	907.065.190	3.462.719.626	15.166.071.271		20.060.552.632
	Impegni eser. 92					11.709.957.593	+ 11.709.957.593
	Pag. nell'anno	55.075.757	814.370.742	1.451.018.931	6.983.572.744	3.358.641.983	- 12.662.680.157
	Residui elim.	246.093.353	55.936.465	63.939.777	246.750.573		- 612.720.168
	Res. al 31/12/92	223.587.435	36.697.983	1.947.760.918	7.935.747.954	8.351.315.610	18.495.109.900

(*) Al netto di L. 96.951.825 trasferite sul Capitolo 10444 istituito con Delibera del C.A. n. 7 del 5 giugno 1992

XII LEGISLATURA - DISEGNI DI LEGGE E RELAZIONI - DOCUMENTI

CAPITOLO	NOTE	ANNO DI PROVENIENZA					
		1988 e precedenti	1989	1990	1991	1992	TOTALI
10430	Res. al 1/1/92	38.769.859	33.918.664	307.243.489	2.146.851.267		2.526.783.279
	Impegni eser. 92					7.427.257.528 +	7.427.257.528
	Pag. nell'anno	4.013.952	6.761.447	46.494.347	1.698.010.127	5.292.634.883 -	7.047.914.756
	Residui elim.	676.487	8.887.440	134.905.739	201.335.536		345.805.202 -
	Res. al 31/12/92	34.079.420	18.269.777	125.843.403	247.505.604	2.134.622.645	2.560.320.849
10433	Res. al 1/1/92		71.146.664	611.535.870	5.353.580.306		6.036.262.840
	Impegni eser. 92					20.061.060.989 +	20.061.060.989
	Pag. nell'anno		62.184.304	164.254.243	3.365.620.371	11.737.138.587 -	15.329.197.505
	Residui elim.			391.115.436	1.362.217.494		1.753.332.930 -
	Res. al 31/12/92	0	8.962.360	56.166.191	625.742.441	8.323.922.402	9.014.793.394
10436	Res. al 1/1/92	3.025.800	17.601.817	11.160.844	5.057.776.607		5.089.565.068
	Impegni eser. 92					7.050.155.740 +	7.050.155.740
	Pag. nell'anno			2.994.710	4.792.225.557	1.370.632.250 -	6.165.852.517
	Residui elim.				6.616.306		6.616.306 -
	Res. al 31/12/92	3.025.800	17.601.817	8.166.134	258.934.744	5.679.523.490	5.967.251.985
10439	Res. al 1/1/92			543.357.571	5.939.313.410		6.482.670.981
	Impegni eser. 92					43.861.374.071 +	43.861.374.071
	Pag. nell'anno			1.098.160	4.617.131.418	36.040.975.999 -	40.659.205.577
	Residui elim.			25.757.527	322.226.793		347.984.320 -
	Res. al 31/12/92	0	0	516.501.884	999.955.199	7.820.398.072	9.336.855.155
10440	Res. al 1/1/92		313.828.610	2.296.175.251	16.821.212.722		19.431.216.583
	Impegni eser. 92					28.504.230.610 +	28.504.230.610
	Pag. nell'anno		9.204.650	1.284.386.157	9.784.925.984	10.325.414.967 -	21.403.931.758
	Residui elim.		19.878.234	44.154.135	36.396.994		100.429.363 -
	Res. al 31/12/92	0	284.745.726	967.634.959	6.999.889.744	18.178.815.643	26.431.086.072

XII LEGISLATURA - DISEGNI DI LEGGE E RELAZIONI - DOCUMENTI

CAPITOLO	NOTE	ANNO DI PROVENIENZA					
		1988 e precedenti	1989	1990	1991	1992	TOTALI
10441	Res. al 1/1/92		519.071.903	2.836.119.710	20.162.428.234		23.517.619.847
	Impegni eser. 92					57.020.268.839	+ 57.020.268.839
	Pag. nell'anno		2.610.146	135.900.161	12.592.189.727	38.831.090.202	- 51.561.790.236
	Residui elim.			17.454.705	176.008.528		- 193.463.233
	Res. al 31/12/92	0	516.461.757	2.682.764.844	7.394.229.979	18.189.178.637	28.782.635.217
10442	Res. al 1/1/92		422.450		1.372.471.296		1.372.893.746
	Impegni eser. 92					1.652.180.000	+ 1.652.180.000
	Pag. nell'anno				1.226.062.518	1.474.898.725	- 2.700.961.243
	Residui elim.						0
	Res. al 31/12/92	0	422.450	0	146.408.778	177.281.275	324.112.503
10444	Res. al 1/1/92				96.951.825		96.951.825
	Impegni eser. 92					11.815.238.355	+ 11.815.238.355
	Pag. nell'anno				79.817.193	11.711.992.071	- 11.791.809.264
	Residui elim.				15.565.282		- 15.565.282
	Res. al 31/12/92	0	0	0	1.569.350	103.246.284	104.815.634
10445	Res. al 1/1/92						0
	Impegni eser. 92					3.570.000.000	+ 3.570.000.000
	Pag. nell'anno						0
	Residui elim.						0
	Res. al 31/12/92	0	0	0	0	3.570.000.000	3.570.000.000
10681	Res. al 1/1/92	36.297.710	82.673.212	246.228.351	8.340.326.216		8.705.525.489
	Impegni eser. 92					17.319.209.188	+ 17.319.209.188
	Pag. nell'anno	29.980.000	35.850.000	175.885.660	7.509.588.811	5.520.122.892	- 13.271.427.363
	Residui elim.		33.061.712	49.763.391	97.820.260		- 180.645.363
	Res. al 31/12/92	6.317.710	13.761.500	20.579.300	732.917.145	11.799.086.296	12.572.661.951

(*) Capitoletto istituito con Del. del C.A.n.7 del 5 giugno 1992; il residuo di L. 96.951.825 era in precedenza compreso nel Cap. 10422

XII LEGISLATURA - DISEGNI DI LEGGE E RELAZIONI - DOCUMENTI

CAPITOLO	NOTE	ANNO DI PROVENIENZA					
		1988 e precedenti	1989	1990	1991	1992	TOTALI
10682	Res. al 1/1/92						0
	Impegni eser. 92					198.200.090	+ 198.200.090
	Pag. nell'anno					186.300.090	- 186.300.090
	Residui elim.						- 0
	Res. al 31/12/92	0	0	0	0	11.900.000	11.900.000
10683	Res. al 1/1/92						0
	Impegni eser. 92					76.869.208	+ 76.869.208
	Pag. nell'anno					20.250.000	- 20.250.000
	Residui elim.						- 0
	Res. al 31/12/92	0	0	0	0	56.619.208	56.619.208
10691	Res. al 1/1/92						0
	Impegni eser. 92					1.100.000.000	+ 1.100.000.000
	Pag. nell'anno					992.874.660	- 992.874.660
	Residui elim.						- 0
	Res. al 31/12/92	0	0	0	0	107.125.340	107.125.340
11003	Res. al 1/1/92				21.876.000		21.876.000
	Impegni eser. 92					56.900.840	+ 56.900.840
	Pag. nell'anno				3.341.000	46.900.840	- 50.241.840
	Residui elim.				15.535.000		- 15.535.000
	Res. al 31/12/92	0	0	0	3.000.000	10.000.000	13.000.000
11004	Res. al 1/1/92	656.333.480		500.000	81.495.410		738.328.890
	Impegni eser. 92					767.383.164	+ 767.383.164
	Pag. nell'anno			500.000	16.524.055	578.345.403	- 595.369.458
	Residui elim.				1.777.540		- 1.777.540
	Res. al 31/12/92	656.333.480	0	0	63.193.815	189.037.761	908.565.056

XII LEGISLATURA - DISEGNI DI LEGGE E RELAZIONI - DOCUMENTI

CAPITOLC	NOTE	ANNO DI PROVENIENZA					
		1988 e precedenti	1989	1990	1991	1992	TOTALI
21201	Res. al 1/1/92	6.878.807.282	3.687.049.669	20.794.762.025	21.920.116.321		53.280.735.297
	Impegni eser. 92					72.820.894.346	+ 72.820.894.346
	Pag. nell'anno	2.000.000	3.534.105.294	2.305.878.798	10.661.024.434	36.313.220.330	- 52.816.228.856
	Residui elim.			29.922			- 29.922
	Res. al 31/12/92	6.876.807.282	152.944.375	18.488.853.305	11.259.091.887	36.507.674.016	73.285.370.865
21203	Res. al 1/1/92	10.756.189.417	159.033.693	814.150.402	20.008.067.246		31.737.440.758
	Impegni eser. 92					26.225.604.226	+ 26.225.604.226
	Pag. nell'anno	3.307.362.092	54.973.068	505.029.291	17.303.691.756	8.594.785.975	- 29.765.842.182
	Residui elim.	60.862.957	10.131.189	44.414.755	431.091.930		- 546.500.831
	Res. al 31/12/92	7.387.964.368	93.929.436	264.706.356	2.273.283.560	17.630.818.251	27.650.701.971
21204	Res. al 1/1/92			6.279.328	591.357.150		597.636.478
	Impegni eser. 92					316.016.608	+ 316.016.608
	Pag. nell'anno			1.360.970	567.319.527	81.501.034	- 650.181.531
	Residui elim.			1.365.760	20.978.106		- 22.343.866
	Res. al 31/12/92	0	0	3.552.598	3.059.517	234.515.574	241.127.689
21207	Res. al 1/1/92	950.000.000					950.000.000
	Impegni eser. 92						+ 0
	Pag. nell'anno						- 0
	Residui elim.						- 0
	Res. al 31/12/92	950.000.000	0	0	0	0	950.000.000
21208	Res. al 1/1/92		6.812.529.356	3.898.703.400	109.400.078.551		120.111.311.309
	Impegni eser. 92					159.828.274.251	+ 159.828.274.251
	Pag. nell'anno		1.647.932.352	1.726.472.047	93.076.922.752	75.200.556.792	- 171.651.803.943
	Residui elim.		39.982.342	34.926.433	2.119.416		- 77.028.191
	Res. al 31/12/92	0	5.124.614.664	2.137.304.920	16.321.036.383	84.627.717.459	108.210.673.426

XII LEGISLATURA - DISEGNI DI LEGGE E RELAZIONI - DOCUMENTI

CAPITOLO	NOTE	ANNO DI PROVENIENZA					
		1988 e precedenti	1989	1990	1991	1992	TOTALI
21209	Res. al 1/1/92		260.590.288	1.896.196.806	16.624.822.613		18.781.609.707
	Impegni eser. 92					18.546.118.921	+ 18.546.118.921
	Pag. nell'anno		134.820.410	1.253.641.000	11.739.960.722	484.093.661	- 13.612.515.793
	Residui elim.		8.338.975	90.825.602			- 99.164.577
	Res. al 31/12/92	0	117.430.903	551.730.204	4.884.861.891	18.062.025.260	23.616.048.258
21403	Res. al 1/1/92			2.666.792	10.725.742.769		10.728.409.561
	Impegni eser. 92					40.529.264.099	+ 40.529.264.099
	Pag. nell'anno				10.693.395.463	39.691.962.507	- 50.385.357.970
	Residui elim.				27.464.000		- 27.464.000
	Res. al 31/12/92	0	0	2.666.792	4.883.306	837.301.592	844.851.690
21404	Res. al 1/1/92	26.755.200.000	34.031.729.000	37.047.168.400	45.000.000.000		142.834.097.400
	Impegni eser. 92					45.000.000.000	+ 45.000.000.000
	Pag. nell'anno	633.384.434		620.679.400	1.256.577.400	93.538.000	- 2.604.179.234
	Residui elim.	11.395.002.566	31.273.208.000	32.572.177.000	44.499.000		- 75.284.886.566
	Res. al 31/12/92	14.726.813.000	2.758.521.000	3.854.312.000	43.698.923.600	44.906.462.000	109.945.031.600
21406	Res. al 1/1/92	9.442.852.091					9.442.852.091
	Impegni eser. 92						+ 0
	Pag. nell'anno						- 0
	Residui elim.						- 0
	Res. al 31/12/92	9.442.852.091	0	0	0	0	9.442.852.091

I M M O B I L I

IMMOBILI AL 31 DICEMBRE 1992
QUADRO RIASSUNTIVO

	CONSISTENZA
1. <u>IMMOBILI DA REDDITO</u>	
1.1. da impieghi unitari	48.050.813.757
1.2. di pertinenza :	
1.2.1. Gestione prestazioni temporanee (ex TBC)	428.071.488
1.2.2. Fondo integrativo Gas	2.828.608.309
1.2.3. Fondo trasporti (ex Azienda tranviaria Milano) .	5.992.963.963
T o t a l e	57.300.457.517
2. <u>IMMOBILI STRUMENTALI</u>	
2.1. da impieghi unitari	361.228.658.513
2.2. di pertinenza :	
2.2.1. Gestione prestazioni temporanee (ex TBC)	13.724.354
2.2.2. Fondo integrativo Gas	133.207.079
T o t a l e	361.375.589.946
3. <u>IMMOBILI STRUMENTALI ADIBITI A ISTITUZIONI SANITARIE</u>	
3.1. stabilimenti termali	1.856.121.447
3.2. casa di riposo di Camogli	39.735.805
T o t a l e	1.895.857.252
4. <u>IMMOBILI IN CORSO DI COSTRUZIONE</u>	74.235.370.865
5. <u>IMMOBILI IN CORSO DI ACQUISIZIONE</u>	66.893.330.674
Totale generale	561.700.606.254

I . IMMOBILI DA REDDITO
DERIVANTI DA IMPIEGHI UNITARI

XII LEGISLATURA - DISEGNI DI LEGGE E RELAZIONI - DOCUMENTI

INVESTIMENTI IMMOBILIARI STATALI - ANNO 1992

UBICAZIONE DEGLI IMMOBILI	CONSISTENZA AL 1.1.1992	ACQUISTI	DISIMBOL.	VARIANZ. PER CAMBIO DESTINAZ.	CONSISTENZA AL 31.12.1992	AMMORTAMENTO AL 31.12.92	VALUTAZIONE CORRENTE
1) IMMOBILI DA RENDITO							
1 - In Esercizio							
Milano:							
Corso Rom, 16.....	50.168.745				50.168.745	50.168.745	2.131.445.902
Ancona:							
Via Demiano Chiesa, 4.....	1.282.531				1.282.531	336.105	90.000.000
Aosta:							
C. so Battaglione Aosta, 39 angolo V.le Lys, 2.....	74.576.553				74.576.553	45.636.084	242.300.000
Asti:							
V.le M. d'Azeglio, 8.....	123.438.085			-1.085.650	122.352.435	56.802.881	3.918.340.000
Avellino:							
Via due Principatessa strada nazionale, 1.....	45.081.817				45.081.817	24.595.480	800.112.000
Bari:							
Piazza S. Sisto di Barietta	22.576.480				22.576.480	13.990.352	780.000.000
Via Polignone, 1.....	685.910.697				685.910.697	253.960.886	13.430.000.000
Bergamo:							
Via S. Sordani, 1.....	10.570.551			-5.996.306	7.574.243	6.731.962	1.000.000.000
Bologna:							
Via S. Stefano, 1.....	447.817.076			-57.525.222	390.327.854	235.578.215	45.963.000.000
Via S. Felice, 1.....	11.809.112				10.809.112	8.167.448	10.711.000.000
Via S. Felice, 2.....	20.942.645				28.842.645	4.246.821	11.330.000.000
Bolzano:							
Piazza della Vittoria, 39 Viale Garibaldi, 1.....	264.505.144				264.505.144	39.517.937	52.178.000.000
Brescia:							
Piazza della Vittoria, 5.....	49.781.236			-1.640.914	48.140.322	21.072.696	15.000.000.000
Brindisi:							
Via Roma, 1.....	85.451.311				85.451.311	45.624.325	1.800.000.000
Castellana Grotte:							
Piazza Vittoria, 1.....	33.682.465			-18.215.707	15.466.758	14.690.963	300.000.000
Cagliari:							
Viale S. Margherita, 1-3-5-7 Viale XI Settembre (seg.) Viale Salvemini, 1.....	112.727.685 329.732.495				112.727.685 329.732.495	102.766.044 166.659.033	1.585.000.000 6.120.000.000
Da riportare.....	2.470.994.628	C	0	-84.467.801	2.386.526.827	1.070.551.978	167.380.192.000

XII LEGISLATURA - DISEGNI DI LEGGE E RELAZIONI - DOCUMENTI

UBICAZIONE DEGLI IMMOBILI	CONSISTENZA AL 1.1.1992	ANNIETT	DIDIMMIZ.	VARIAZ. PER CAMBIO DESTINAZ	CONSISTENZA AL 31.12.1992	APPORTAMENTO AL 31.12.92	VALUTAZIONE CORRETTA
riporto.....	2.470.994.628	0	0	-84.467.801	2.386.526.827	1.070.551.975	167.380.190.000
Camogli:							
La casa bozzo.....	2.598.540				2.598.540	1.872.511	547.553.000
Carbonia (Ca):							
Via Grassi.....	197.409.713			5.275.825	202.685.538	96.341.143	3.520.000.000
Caserta:							
Via Appia Nuova.....	100.026.592				100.026.592	54.970.821	2.091.000.000
Cassino (Fr):							
Corso della Repubblica - Via G. D'Annunzio.....	133.517.179			-241.628	133.275.551	85.079.062	6.944.000.000
Catania:							
Via Kapisaardi.....	152.876.964				152.876.964	137.212.799	3.030.000.000
Catanzaro:							
Via Pio I.....	1.395.400				1.395.400	42.294	124.000.000
Loc. Ponte Piccolo (ex Viale Maria).....	777.240				777.240	65.265	288.000.000
Loc. Ponte Piccolo (ex alloggio medici con terre di pertinenza e garage).....	1.704.448				1.704.448	76.699	469.000.000
Casano Boscone:							
appartamenti n. 5 por Via de. S. Antonio Favoriti.....	1.525.601.648				1.525.601.648	167.379.533	4.100.000.000
Cellese:							
Via. Frattocchia.....	515.529.056				515.529.056	106.261.101	1.350.340.000
Cer:							
Via. Eranovele.....	18.059.052			-10.081.734	7.977.358	3.510.067	5.000.000.000
Via. Varesino, 24, 30.....	566.814.762			-15.885.170	550.929.592	199.921.663	7.000.000.000
Cesena:							
Via. Isola, 67/1.....	50.663.169			-22.541.566	28.121.583	5.771.054	4.400.000.000
Chianciano:							
Via. Cesare Cadorna - Via del Castello.....	35.859.175			-17.487.518	18.371.657	10.152.359	900.000.000
Via. P. S. Maria.....	31.658.790				31.658.790	9.165.332	7.000.000.000
Cisec:							
Via. Cavallotti.....	105.721.384				105.721.384	23.466.942	14.424.670.000
Via. S. Antonio di S. Antonio - Via. Malta.....	168.043.287			-168.043.287		0	
Da riportare....	6.079.257.067	0	0	-313.472.899	5.765.784.168	1.973.840.643	228.568.755.000

XII LEGISLATURA - DISEGNI DI LEGGE E RELAZIONI - DOCUMENTI

DESCRIZIONE DEGLI IMMOBILI	CONSISTENZA AL 1.1.1992	ADDETTI	DIRIGENZ.	VARIAZ. PER CAMBIO DESTINAZ.	CONSISTENZA AL 31.12.1992	IMPORTAMENTO AL 31.12.92	VALUTAZIONE CORRENTE
riporto.....	6.079.257.067	0	0	-313.472.899	5.765.784.168	1.973.840.643	228.568.755.000
Ferrara:							
Via Carlo Mayr, 167	3.691.383				3.691.383	1.135.840	3.057.000.000
Via Arturo Casoli, 34...	95.118.140				95.118.140	50.813.837	3.066.000.000
Via Cittadella, Viale Cavour, 164.....	68.978.886			-37.380.094	31.598.792	29.906.464	762.000.000
Firenze:							
Via Proconsolo, 8-10	4.000.675				4.000.675	2.051.364	605.500.000
Via dei Vecchietti, 13..	49.408.644				49.408.644	17.105.511	4.370.000.000
Via Bolognese, 40-42-44 46-48-Viuzzo dei Bruni,13 Lx Soc. Esand. Impiegati (compresa area annessa al fabbricato in Via S. dei Kicci, 121).....	26.439.951				26.439.951	10.268.873	4.068.000.000
Via della Steccata, 16 ..	127.176.667				127.176.667	23.232.229	4.945.000.000
Via della Steccata, 16 ..	127.969.743				127.969.743	65.136.787	2.325.000.000
Genova:							
Via Sapeto, 10	98.244.355				98.244.355	57.157.646	2.908.506.000
Piazza della Vittoria, 2..	2.767.691				2.767.691	2.767.691	55.650.000
Via Antonio Granducolo ..	168.371.090				168.371.090	84.833.428	2.119.560.800
Portofino:							
Via Mazzini, 4.....	12.522.698	1.706.886.070	1.720.000.000	531.232		0	
Via Vittorio Veneto Sordani, 10 di 27 marzo	92.442.101				92.442.101	66.573.926	1.650.000.000
Via Mazzini, 4.....	91.627.223				91.627.223	44.621.133	2.000.000.000
Grosseto:							
Via Trento	44.864.213				44.864.213	44.509.142	555.000.000
Imperia (171):							
Via Fratelli d'Armiere Civotto)	102.105.392				102.105.392	93.253.398	2.750.000.000
Via 21 Settembre Civotto)	77.409.947				77.409.947	28.832.469	2.000.000.000
Via 21 Settembre Civotto)	82.968.320				82.968.320	30.841.761	2.000.000.000
Via Fiume	174.448.660				174.448.660	83.825.828	2.200.000.000
Imperia (172):							
Via Volta, 1-4-6	187.433.219				187.433.219	93.710.385	5.319.000.000
L'Aquila:							
Corso Federico II Via Garibaldi	37.475.560			-37.015.311	460.249	300.694	60.000.000
Via del T.Boe (Piazzetta Pizzette)	37.729.189				37.729.189	15.005.281	105.000.000
Da riportare.....	7.786.510.814	1.706.886.070	1.720.000.000	-387.337.072	7.386.059.812	2.819.724.331	275.489.971.000

XII LEGISLATURA - DISEGNI DI LEGGE E RELAZIONI - DOCUMENTI

DESCRIZIONE DEGLI IMMOBILI	CONSISTENZA AL 1.1.1992	AMMONTI	DIREZZI.	VARIAZ. PER CAMBIO DESTINAZ.	CONSISTENZA AL 31.12.1992	AMMONTAMENTO AL 31.12.92	VALUTAZIONE CORRETTA
rapporto.....	7.786.510.814	1.706.886.070	1.720.000.000	-387.337.072	7.386.059.812	2.819.724.331	275.489.971.000
La Spezia:							
Via Mazzini, 63.....	21.235.375				21.235.375	8.769.571	2.934.400.000
Loc. Vicci-Via Mostello, 18	96.491.691				96.491.691	51.149.843	1.884.053.000
Latina:							
Corso della Repubblica, 119.....	118.652.634				118.652.634	27.726.899	14.270.900.000
Via C. Battisti.....	564.431.877			-170.353.097	394.078.780	183.212.278	10.595.000.000
Lecco:							
Via Francese, 24.....	3.635.222				3.635.222	890.242	950.000.000
Via XIV Luglio.....	54.031.505			-13.530.961	40.500.544	10.815.155	8.160.000.000
Via Giannetto.....	42.005.719				42.005.719	24.830.713	1.000.000.000
Via Guacci, 1/11.....	306.813.950			-62.061.966	244.751.984	148.998.546	3.100.000.000
Livorno:							
Via Goldoni, 75/77.....	64.861.716				64.861.716	36.069.925	1.080.000.000
Via Alfieri.....	570.252.673				570.252.673	218.458.684	4.010.000.000
Via Pacca - Via Fiume.....	392.538.472				392.538.472	273.152.850	4.225.000.000
Modena:							
Via Bernabè, 23.....	34.535.212				34.535.212	21.357.097	1.000.000.000
Piazza Martini di Bellafiore, 141.....	18.985.611			-7.842.526	11.138.085	3.993.958	3.000.000.000
Via Leopoldo.....	320.036.956				320.036.956	125.746.205	2.500.000.000
Massisa:							
Via Romagnoli, 100/104.....	6.839.503				6.839.503	3.003.443	1.658.000.000
Immob. ex Unione Edilizia Nazionale - Via Garibaldi.....	7.822.183				7.822.183	1.507.304	226.000.000
Via Vittorio Veneto.....	41.725.748				41.725.748	28.749.263	1.332.000.000
Sanita Paradiso.....	71.952.406				71.952.406	37.608.800	1.364.000.000
Milano:							
Piazza Belfiore, 4.....	150.226.005			-51.676	150.176.333	27.920.014	30.000.000.000
Corso d'Italia, 43.....	42.025.496			-57.873	42.025.623	14.967.479	10.000.000.000
Via G. E. Vico - Via S. Ambrogio.....	999.863.506				999.863.506	478.452.697	30.000.000.000
Via M. Gerardo, 5.....							
Via A.P. de Padua, 12.....	998.977.578				998.977.578	582.112.230	25.000.000.000
Quartiere Lepore.....							
Da riportare.....	12.714.506.856	1.706.886.070	1.720.000.000	-641.235.171	12.060.157.755	5.129.217.527	433.779.324.0

XII LEGISLATURA - DISEGNI DI LEGGE E RELAZIONI - DOCUMENTI

UBICAZIONE DEGLI IMMOBILI	CONSISTENZA AL 1.1.1992	IMMENTI	DECRETI	VARIAZ. PER CAMBIO DESTINAZ	CONSISTENZA AL 31.12.1992	IMPORTAZIONE AL 31.12.92	VALUTAZIONE CORRISPONDE
Riporto.....	12.714.506.856	1.706.886.070	1.720.000.000	-641.235.171	12.060.157.755	5.129.217.527	433.779.324.000
segue Milano:							
Via Gozzaga, 4-6.....	570.897.718			-253.469.719	317.427.999	52.126.939	60.000.000.000
Piazza Laporta, 6.....	190.650.505				190.650.505	110.160.232	6.000.000.000
Corso Porta nuova -							
Via Montebello, 27.....	766.861.769				766.861.769	301.941.183	25.000.000.000
Via Roentgen, 19.....	725.641.672				725.641.672	362.361.389	27.000.000.000
Via Ravenna, 24.....	200.841.228				200.841.228	100.563.446	5.000.000.000
Via Ripamonti, 11.....	254.848.301				254.848.301	98.588.350	4.000.000.000
Viale Monza, 345.....	218.611.848				218.611.848	82.289.697	3.500.000.000
Via Fatanefratelli, M-X.....	393.550.589				393.550.589	125.277.192	10.000.000.000
Napoli:							
Via Libria, 7.....	164.498.170				164.498.170	62.280.047	4.005.000.000
Via Francesco Crispi, 72	342.484.548				342.484.548	134.207.729	24.407.000.000
Piazza Medaglia d'Oro, 35	582.107.723				582.107.723	199.089.170	26.591.500.000
Via Medina, 61.....	74.970.723			-39.005.043	35.965.680	35.230.137	3.536.800.000
Via Guastal Nuovo, 25.....	336.566.513			-157.738.495	178.828.018	91.253.843	9.906.000.000
Via Graciano (Sanatorio)	40.940.150				40.940.150	4.747.137	1.275.000.000
Via S. Maddalena (ex Armanni).....	96.035.090				96.035.090	2.090.679	182.505.000
Kilome Agrano (locali Via Cocchia-via Diocleziano)	55.573.006				55.573.006	1.111.460	2.036.000.000
Novara:							
Via Leonardo da Vinci.....	66.427.629			-30.242.429	36.185.200	29.595.349	1.390.000.000
Padova:							
Piazza Indipendenza							
Orizzonte Aprile, 8 - Via							
Ventura (Palazzo Spalato)	38.809.650				38.809.650	14.539.105	2.389.000.000
Palazzo Serbelloni	11.861.302				11.861.302	4.285.051	4.884.000.000
Quartiere Vanzo	79.771.488				79.771.488	5.472.004	3.773.000.000
Via Col. Serbelloni							
Via Lorenzini	168.855.603				168.855.603	72.904.365	2.075.000.000
Palermo:							
Via S. Maria, 15.....	1.831.129				1.831.129	1.831.129	59.000.000
Palma:							
Palma di Stabia-Via Salmistrara	141.087.609			-7.848.245	133.239.364	100.520.533	4.641.000.000
Palma di Stabia-Via Repubblica	576.633.808				576.633.808	222.641.111	11.942.000.000
Parma:							
Viale Cesare Battisti, 23	39.372.252			-30.514.696	8.857.556	8.857.556	500.000.000
Pescara:							
Via Belli, co - via Cavour,	87.263.589				87.263.589	40.088.237	1.428.000.000
da riportare.....	18.941.500.468	1.706.886.070	1.720.000.000	-1.160.053.798	17.768.332.740	7.393.270.597	679.300.129.000

XII LEGISLATURA - DISEGNI DI LEGGE E RELAZIONI - DOCUMENTI

UBICAZIONE DEGLI IMMOBILI	CONSISTENZA AL 31.12.1992	AGGIUNTI	DIMINUI.	VARIAZ. PER CAMBIO DESTINO	CONSISTENZA AL 31.12.1992	AMMORTAMENTO AL 31.12.92	VALUTAZIONE CORRENTI
Reporto.....	18.941.500.468	1.706.886.070	1.720.000.000	-1.160.053.798	17.768.332.740	7.393.270.597	679.300.179.000
Firenze:							
Piazza Cavalli, 62.....	44.198.138			-37.441.106	6.757.032	3.991.345	2.244.000.000
Via Cittadella, 8.....	6.749.472			-821.445	5.928.027	1.571.258	2.036.000.000
Via Bomeati, 4.....	94.731.361				94.731.361	43.532.179	1.690.000.000
Pisa:							
Corso Italia, 14-16.....	38.828.898				38.828.898	10.107.674	4.010.000.000
Fordeboe:							
Via Caboto.....	220.519.144				220.519.144	95.034.805	1.700.000.000
Potenza:							
Via Pretoria, 281.....	7.371.766				7.371.766	7.371.766	300.540.000
Ravenna:							
Via Gianni - Via Guerrini.....	63.583.793				63.583.793	41.363.794	1.625.000.000
Reggio Emilia:							
Via Emilia S. Pietro.....	1.784.392				1.784.392	1.055.080	720.000.000
Via Silvio Pellico, 11-17.....	141.977.139				141.977.139	76.605.988	3.824.000.000
Rieti:							
Via Cattedrale, 5.....	6.747.708			209.250	6.956.958	5.275.063	419.500.000
Rivoli (TO):							
10 appartamenti + 8 autorimesse della Fabbrica di via Serravalle, 5.....	1.345.810.591				1.345.810.591	214.286.635	2.131.440.000
Roma:							
Via Saporetti, ex Piazza Fonteduce.....	906.648.258				906.648.258	377.056.951	20.829.500.000
lungotevere degli Artigiani.....	1.223.291.364				1.223.291.364	497.767.598	25.954.500.000
Via Serravalle, 25.....	58.358.016				58.358.016	26.725.687	4.760.000.000
Via M. Settembre, 43.....	167.914.386				167.914.386	57.184.557	12.379.950.000
Via Frasca, 67.....	62.747.900				62.747.900	26.168.418	4.508.825.000
Via del Corso, 476.....							
Via della Frezza, 17.....							
Via de' Portofino, 1.....							
Via Augusto Luperone, 11 - S.p. de' Lombardi.....	712.697.703			-302.452.395	410.245.308	134.615.854	130.621.500.000
Via Genova, 24.....	228.597.076				228.597.076	23.959.682	12.985.450.000
Via IV Novembre, 104.....	14.187.830				14.187.830	5.053.026	24.225.000.000
Da riportare.....	24.288.245.403	1.706.886.070	1.720.000.000	-1.500.559.494	22.774.571.979	9.041.997.956	938.265.334.000

XII LEGISLATURA - DISEGNI DI LEGGE E RELAZIONI - DOCUMENTI

UBICAZIONE DEGLI IMMOBILI	CONSISTENZA AL 1.1.1992	ACQUISTI	DISPOSIZ.	VARIAZ. PER CAMBIO DESTINAZ.	CONSISTENZA AL 31.12.1992	AMMORTAMENTO AL 31.12.92	VALUTAZIONI CORRENTI
Rapporto.....	24.288.245.403	1.706.886.070	1.720.000.000	-1.500.559.494	22.774.571.979	9.041.997.956	938.265.334.000
segue Roma:							
Piazza Cavour, 3.....	129.009.691				129.009.691	20.532.717	13.572.000.000
Piazza Stazione S. Pietro.....	1.244.794.014				1.244.794.014	641.068.018	29.643.500.000
Piazza Adriana, 5-6-7.....	235.642.838				235.642.838	34.490.222	18.687.600.000
Piazza Cavour, 10.....	87.583.502				87.583.502	13.904.750	10.743.500.000
Via Fulcoari de Calboli, 60.....	73.049.744				73.049.744	12.251.888	5.666.000.000
Piazza Colonna, 366.....	37.102.474				37.102.474	12.919.379	66.000.000.000
Via Montedoro, 7 - Via dell'Arancio, 8.....	62.205.095				62.205.095	6.401.096	9.792.400.000
Via Monte Oppio, 54 - Via M. Salvi, 68.....	118.587.183				118.587.183	10.894.638	12.385.350.000
Via Massimo d'Azeglio, 44.....	70.108.323				70.108.323	6.857.116	4.052.700.000
Via Romina, 12.....	44.267.221				44.267.221	6.941.302	3.355.650.000
Via Cavour, 108.....	101.968.273				101.968.273	22.284.065	11.889.500.000
Via Filippo Turati, 26.....	26.077.706				26.077.706	3.886.939	2.206.800.000
Via Filippo Turati, 34.....	37.863.289				37.863.289	7.474.369	2.313.450.000
Via Crescenzi, 5.....	158.654.016				158.654.016	25.001.463	17.468.500.000
Via Depretis - Via Napoleone.....	2.356.267.153				2.356.267.153	1.273.812.131	64.110.000.000
Via A. Varesinacci, 12.....	122.476.554				122.476.554	19.502.074	10.041.600.000
Via A. Varesinacci, 16.....	141.130.682				141.130.682	19.483.997	12.320.400.000
Via Piave, 29.....	144.021.896				144.021.896	15.757.179	15.201.600.000
Via Garibaldi, 16.....	81.986.576				81.986.576	13.145.113	8.088.800.000
Edif. (torre A) Eusebio.....	5.854.486			78.575.276	84.429.762	5.854.485	7.210.000.000
Via Quintino Sella, 5.....	103.419.246				103.419.246	9.447.183	11.116.800.000
Via Garibaldi, 59-61.....	119.250.087				119.250.087	18.915.882	9.501.500.000
Piazza Adriano, 5-7-9.....	201.115.784			-26.049.496	235.566.288	52.682.779	47.041.500.000
Via S. Andrea, 77 A.....	8.971.186				8.971.186	1.504.496	1.077.800.000
Via S.S. Quattro, 60.....	6.971.186						
Piazza Adriano, 21 - Fosse di Castello, 5.....	58.202.596				58.202.596	14.507.606	10.398.600.000
Via Vercezzani, 36-52.....	285.968.073				285.968.073	145.381.763	10.076.000.000
Via Livadiotti.....	34.709.030				34.709.030	1.461.490	1.290.500.000
Via Astasio Rivaudo.....	355.262.987				355.262.987	132.852.313	7.977.500.000
Via Portuense, 312 (ex S. Paolo).....	4.655.248				4.655.248	600.406	615.000.000
Via Portuense, 314-316.....	40.287.366				40.287.366	17.152.646	2.978.500.000
Via S. Andrea, 5 (1 e 2 lotto).....	210.938.084				210.938.084	129.827.142	8.384.500.000
Via Costanella, 26.....	622.072.951				622.072.951	283.304.603	30.363.500.000
Via Giulio Romano, 46.....	171.188.220			-149.692.689	21.495.531	21.098.337	878.000.000
Via Flaminia, 443.....	162.283.573				162.283.573	79.645.111	7.414.000.000
Via Pastrengo - Via Paris.....	805.423.749				805.423.749	475.740.946	63.000.000.000
Da riportare.....	32.811.148.279	1.706.886.070	1.720.000.000	-1.597.726.403	31.200.307.946	12.598.589.597	1.476.128.384.000

XII LEGISLATURA - DISEGNI DI LEGGE E RELAZIONI - DOCUMENTI

UBICAZIONE DEGLI IMMOBILI	CONSISTENZA AL 1.1.1992	AGGIUNTI	DEDEUZIONI	VARIANZA PER CAMBIO DESTINAZ	CONSISTENZA AL 31.12.1992	IMPORTAMENTO AL 31.12.92	VALUTAZIONE CORRENTI
Rapporto.....	12.811.148.279	1.706.886.070	1.720.000.000	-1.597.726.403	31.200.307.946	12.596.589.597	1.476.126.384.000
segue Roma:							
Via Sacchi, 3.....	709.616.847				709.616.847	334.558.176	18.568.500.000
Via Ortigara, 3/bis.....	215.879.314				215.879.314	86.315.306	5.336.000.000
Viale Carlo, 57/a.....	198.958.413				198.958.413	81.392.627	9.102.000.000
Via Rompianti-Via Favretto	962.907.684				962.907.684	493.769.698	29.767.000.000
EUR (lotto C) Via Ciro							
Al Grande.....	30.217.949			82.533.694	112.751.643	30.217.949	5.600.000.000
Via Giuseppe Donati, 4....	865.585.811				865.585.811	422.711.709	22.247.500.000
Via Sacchi, 18.....	790.677.184				790.677.184	315.946.495	25.694.000.000
Via del Perugino, 4.....	652.379.817				652.379.817	246.008.875	21.785.500.000
Via Sacchi, 4.....	679.211.509				679.211.509	238.563.163	26.172.500.000
Via M. Magbetti - Via							
delle Vergini.....	24.177.040				24.177.040	24.177.040	36.360.000.000
Via Fermi - Via Blaserna.	3.414.346.331			-73.843.966	3.340.502.365	1.276.980.750	71.798.000.000
Via B. Ramazzini, 91.....	67.026.679				67.026.679	14.661.263	6.086.000.000
Via Aldo Brodani 5				17.499.575	17.499.575	8.260.000	229.000.000
Kovigo:							
Via Monti.....	85.976.689				85.976.689	49.841.906	2.222.000.000
Salerno:							
Via Acquaro, 1.....	24.107.304			-10.303.887	13.803.417	8.383.450	522.720.000
C. Giuliano (FC)							
Elbergo.....	9.190.300				9.190.300	5.120.735	1.820.000.000
Via Vicarese.....	3.358.525				3.358.525	341.684	31.000.000
Sassari:							
Via Duca degli Abruzzi,							
23.....	154.989.492				154.989.492	72.913.254	2.640.000.000
Sieda:							
Via Mercede, 14.....	74.091.348				74.091.348	36.528.318	1.265.000.000
Via Roma - Via S. Martino							
- Via Beccafumi.....	700.841.232				700.841.232	42.002.035	2.700.000.000
Siracusa:							
Via V. de'.....	42.437.027				42.437.027	24.565.311	1.283.000.000
Via Matteotti, 16-26.....	13.261.823				13.261.823	9.653.796	13.188.000.000
Via G. G. 52.....							
Via Estrada, 10.....	241.691.024				241.691.024	134.205.976	3.648.000.000
Sondrio (SO)							
Via I. Maggior Pavesina A	60.704.251				60.704.251	50.081.614	1.100.000.000
Da riportare.....	42.832.781.872	1.706.886.070	1.720.000.000	-1.581.840.987	41.237.826.955	16.607.790.728	1.789.314.104.000

XII LEGISLATURA - DISEGNI DI LEGGE E RELAZIONI - DOCUMENTI

UBICAZIONI DEGLI IMMOBILI	CONSISTENZA AL 1.1.1992	ACQUISTI	DISTRUZZ.	VARIANZ. PER CAMBIO DESTINAZ.	CONSISTENZA AL 31.12.1992	AMMORTAMENTO AL 31.12.92	VALUTAZIONE CORRENTE
Riparto.....	42.832.781.872	1.706.886.070	1.720.000.000	-1.581.840.987	41.237.826.955	16.607.790.728	1.785.314.104.000
Sondrio:							
Via Martiri della Li- berte', 6.....	38.917.254			-3.685.605	35.231.649	32.254.599	1.500.000.000
Terni:							
Via Camporeali, 4.....	16.440.326				16.440.326	4.467.837	280.000.000
Torino:							
Via Roma, 254 (lotto B)...	92.747.630			4.395.588	97.143.218	44.843.786	14.950.000.000
Via Froia, 4 (lotto C)...	93.157.184			-29.976.316	63.180.868	17.976.106	11.867.370.000
Via Monte Panabio, (lotto I).....	226.601.817				226.601.817	118.651.288	6.253.080.000
Via Monte Panabio, (lotto II).....	282.904.056				282.904.056	125.184.488	5.628.200.000
Trapani:							
Via Scorticino - Via Vespra.....	1.721.887				1.721.887	876.045	60.000.000
Treviso (FE):							
Via Forlanini, 5 (ex alloggio dirigente).....	1.240.500				1.240.500	71.295	160.000.000
Treviso:							
Via Sassa.....	253.061.674				253.061.674	119.086.299	2.997.000.000
Trieste:							
Via Canova, 8 - via Buonanno, 4.....	139.992.151				139.992.151	74.641.056	3.900.000.000
Via Battistini.....	302.491.664				302.491.664	234.284.561	8.800.000.000
Via De Amadei, 5.....	24.293.925				24.293.925	4.085.488	1.850.000.000
Via D'Azio 2-4 (lotto C).....	786.807.030				786.807.030	373.861.229	13.600.000.000
Via Donato, 8.....	8.078.502				8.078.502	1.162.601	1.200.000.000
Via Artisti, 2.....	30.810.325				30.810.325	4.762.932	1.800.000.000
Via D'Azio 1-3.....	362.326.810				362.326.810	161.273.934	9.650.000.000
V. Camp. Euseb. 34 - via Schimparelli, 15 - D.....	342.830.776				342.830.776	171.035.188	8.700.000.000
Via Gallia, 3 - via Car- ducci, 25.....	236.029.165				236.029.165	113.099.048	4.700.000.000
Via Coletti, 1 - via G. G. G. 2.....	783.332.112				783.332.112	279.067.874	12.700.000.000
Via G. G. G. 7.....	24.420.032				24.420.032	2.657.491	3.000.000.000
Via Procaccini, 2.....	20.018.123				20.018.123	2.130.984	2.600.000.000
Via Procaccini, 4.....	20.347.825				20.347.825	2.211.534	2.650.000.000
Via Rossetti, 11.....	20.117.724				20.117.724	1.177.756	1.200.000.000
Via XII Ottobre, 13.....	30.180.020				30.180.020	4.855.757	4.200.000.000
Via XI Settembre, 35.....	40.550.367				40.550.367	6.667.369	6.500.000.000
Via Zavanoni, Via Zavanoni, 3.....	19.582.999 18.409.238				19.582.999 18.409.238	2.160.355 2.228.612	2.200.000.000 2.500.000.000
Da riportare.....	47.050.192.992	1.706.886.070	1.720.000.000	-1.611.107.320	45.425.971.742	18.512.566.242	1.924.759.754.000

XII LEGISLATURA - DISEGNI DI LEGGE E RELAZIONI - DOCUMENTI

ELICAZIONI DEGLI IMMOBILI	CONSISTENZA AL 1.1.1992	SUMMITI	DIREZZ.	VARIAZ. PER CAMBIO DESTINAZ.	CONSISTENZA AL 31.12.1992	AMMORTAMENTO AL 31.12.92	VALUTAZIONE CORRENTE
Riporto.....	47.050.192.992	1.706.886.070	1.720.000.000	-1.611.107.320	45.425.971.742	18.512.566.242	1.924.755.754.00
Udine:							
Via Savorgnan, 37.....	15.837.444				15.837.444	13.880.803	800.000.00
P.zza XI Settembre, 11....	23.903.501				23.903.501	6.497.785	2.650.000.00
Via di Toppo, 33-35.....	116.014.139				116.014.139	64.999.951	2.500.000.00
Verano:							
P.zza Monte Grappa - Via Volta.....	28.199.139	2.032.000		7.370.748	37.601.887	18.760.122	3.700.000.00
Venezia:							
Palazzo Corner.....	82.096.721				82.096.721	38.588.629	10.140.000.00
Fondamenta del Gaffaro....	36.392.949				36.392.949	17.157.949	1.823.000.00
Campello del Nagazano....	6.758.329				6.758.329	3.367.691	210.000.00
Lido - Lungomare Marconi..	258.920.563	541.580			259.462.143	102.565.382	5.502.000.00
Vercelli:							
Via Cruspo, 12.....	1.315.720				1.315.720	1.315.720	355.668.00
Verona:							
Via Sansovino - Via Neg- relli.....	282.797.811				282.797.811	130.718.269	4.632.000.00
Corso Porta nuova - Via D. Battisti.....	117.286.796				117.288.796	106.829.333	1.813.000.00
Viareggio:							
Fondazione Coop. ed. ed. ed. Impiegati.....	41.050.895				41.050.895	5.403.378	2.420.000.00
Vicenza:							
Via Napoleone.....	130.283.749				130.283.749	65.016.180	2.222.000.00
Via SS. Felice e Fortunato sato.....	24.648.226				24.648.226	22.726.588	728.000.00
TOTALE.....	48.015.700.974	1.706.459.650	1.720.000.000	-1.603.736.572	46.601.424.052	19.110.394.027	1.964.255.422.00
CRUSTICI DI ESSARIC:							
Affittati a terzi:							
Bertagna (VI).....	15.913.900				15.913.900		3.898.010.00
Canalido (MI).....	19.987.928				19.987.928		4.166.500.00
Castanaro.....	3.851.397				3.851.397		660.000.00
Costanzana (DI).....	199.373.051				199.373.051		2.708.325.00
TOTALE.....	239.126.276	0	0	0	239.126.276	0	11.432.835.00

XII LEGISLATURA - DISEGNI DI LEGGE E RELAZIONI - DOCUMENTI

UBICAZIONE DEGLI IMMOBILI	CONSISTENZA AL 1.1.1992	INCREMENTI	DIMINUZ.	VARIANZ. PER CAMBIO DESTINAZ.	CONSISTENZA AL 31.12.1992	AMMORTAMENTO AL 31.12.92	VALUTAZIONE CORRENTE
3 TERRENI SOGGETTI AD ESPROPRIO							
Agrigento:							
Via Gioma.....	2.132.271				2.132.271		298.310.000
Collegno:							
Via Antoselli - Via Magenta (sq. 5093).....	19.772.700				19.772.700		161.035.000
Via Antoselli - Via Magenta (sq. 1548).....	173.618	29.973.521	30.147.139				c
Cosenza:							
Via Roma	20.791.685				20.791.685		160.000.000
Cuneo:							
Via dei Ronzoni	12.593.431				12.593.431		12.000.000
Massina:							
Fondo ex Gatti	1.542.455				1.542.455		212.000.000
Napoli:							
Località Logopelle ...	4.499.719				4.499.719		2.795.000.000
Via L. Bianchi (sq. 21516)	70.573				70.573		1.000
Via Capodimonte	10.858.278				10.858.278		316.250.000
Nuoro:							
Località Serde Ottal.	6.208.251				6.208.251		4.100.000
Pesgo (Lecce):							
Via Noce Grappe (area di sq. 55. per sede stradale)	24.340.516				24.340.516		58.300.000
Prato:							
Via Forvatura	1.893.798				1.893.798		42.000.000
Via Pallevicini	58.994.000				58.994.000		920.000.000
Via Rivaldi-Valtellina...	29.739.580				29.739.580		69.100.000
Substazione Thoud de Verel - Franciacorta	170.867.936				170.867.936		2.335.950.000
Sondrio (SO):							
Via S. Maggior	16.918.351				16.918.351		2.300.000
Torino:							
Via Monte Parasio.....	1.654.372				1.654.372		10.000.000
TOTALE.....	383.051.534	29.973.521	30.147.139	0	382.877.916	0	7.396.346.000

XII LEGISLATURA - DISEGNI DI LEGGE E RELAZIONI - DOCUMENTI

UBICAZIONE DEGLI IMMOBILI	CONSISTENZA AL 1.1.1992	MINUTI	DIDONDZ.	VARIAZ. PER CAMBIO DESTINAZ	CONSISTENZA AL 31.12.1992	AVVEZAMENTO AL 31.12.92	VALUTAZIONE CORRENTE
4 IMMOBILI IN ATTESA DI UTILIZZAZIONE O DI VENDITA							
Arezzo:							
Via Albergotti 8	4.559.284				4.559.284	933.954	1.054.000.000
Carrara:							
Via Cucchiari.....	41.656.002				41.656.002	20.230.840	1.235.000.000
Catanzaro:							
Area Ponte Piccolo.....	4.117.709				4.117.709		1.370.000.000
Foggia.....	1.403.680				1.403.680		150.000.000
Frosinone:							
Via Firenze.....	26.784.305				26.784.305		703.350.000
Genova:							
Via Priaruggie- Via Rossetti (area vincolata servizi di interesse comune)	6.861.303				6.861.303		121.285.000
Iglesias (CI).....	3.546.392				3.546.392		2.200.000.000
Iesi (AN).....	8.979.850				8.979.850		310.000.000
La Fratta-Bernardoni (PO).....	3.205.278				3.205.278		407.000.000
Napoli:							
Via Ponte Rossa.....	45.516.859				45.516.859		2.950.000.000
Via L. E. Rossi (sq. D.6).....	774				774		29.854.000
Nuoro:							
Via S. Barbara.....	3.916.022				3.916.022		213.000.000
Orto Canavese (TO).....	8.577.246				8.577.246		181.900.000
Palermo:							
Via Lincoln 15 (app. ex C).....	1.348.077				1.348.077		53.000.000
Pecetto Torinese - P.ub. Torinese.....	12.497.598				12.497.598		2.247.000.000
Pratolino (FI).....	738.690				738.690		200.000.000
Reggio Calabria:							
Via Schiavone.....	29.615.582				29.615.582		311.000.000
Reggio Emilia:							
Via Monte Grappa.....	181.417.803	1.164.000			182.581.803		1.500.000.000
Da riportare.....	384.742.454	1.164.000	0	0	385.906.454	21.164.794	15.236.389.000

XII LEGISLATURA - DISEGNI DI LEGGE E RELAZIONI - DOCUMENTI

DESCRIZIONE DEGLI IMMOBILI	CONSISTENZA AL 1.1.1992	ACQUISTI	DECESSI	VARIAZ. PER CAMBIO DESTINAZ.	CONSISTENZA AL 31.12.1992	AMMORTAMENTO AL 31.12.92	VALUTAZIONE CORRISPONDE
Esportato.....	384.742.454	1.164.000	0	0	385.906.454	21.164.794	15.234.389.000
Roma:							
Viale Liegi	1.351.350				1.351.350		630.000.000
Via Valtellina	673.279				673.279		228.000.000
Via Foloni	58.690				58.690		235.000.000
Salerno:							
Terrano (ex azienda agraria) in località 'La Madonna'	1.886.000				1.886.000		1.372.000.000
S. Giovanni Suergiu (CA): Loc. Punta Trettu e Matzaccara	259.423.875				259.423.875		3.124.000.000
Torre del Greco	4.459.282				4.459.282		2.670.000.000
Tresigallo (FE)	417.869				417.869		43.000.000
Stato:							
Via Pantaneto 45				55.985.713	55.985.713	14.238.115	6.590.000.000
TOTALE	653.012.796	1.164.000	0	55.985.713	710.162.512	35.402.909	30.128.389.000
RESISTENZE AL SENSO DEL D.L.F. 17 GENNAIO 1955, N. 2							
Firenze							
Via Sordani	100.058.854				100.058.854		0
Napoli							
Via Sordani, 7	7.990.520				7.990.520		0
TOTALE	108.049.378	0	0	0	108.049.378	0	0

XII LEGISLATURA - DISEGNI DI LEGGE E RELAZIONI - DOCUMENTI

UBICAZIONE DEGLI IMMOBILI	CONSISTENZA AL 1.1.1992	ACQUISTI	DEDEZIONI	VARIAZ. PER CAMBIO DESTINAZ.	CONSISTENZA AL 31.12.1992	AMMORTAMENTO AL 31.12.92	VALUTAZIONE CORRETTA
B) IMMOBILI PERVENUTI CON PROCEDURA ESECUTIVA IN ATTESA DI UTILIZZAZIONE.							
Lfrico (RC):							
- Contrada Fillardo (area mq. 14.190).....	1.940.337				1.940.337		55.300.00
Giuliosa Ionica (RC):							
- Via Curtatore (porzio- ne di casa).....	1.833.000				1.833.000		5.500.00
Rogbudi (RC):							
- Contrada Gattuso(area di mq. 7110).....	583.000				583.000		11.000.00
Montebello Ionico							
- Contrada Belvedere (pro quota fondo di are 2.70	2.067.000				2.067.000		18.700.00
Ladrore (RC)							
- Contrada Vurpia (fondo mattico di are 9.60).....	320.000				320.000		2.100.00
Marano							
- Via S. Iuliana, c.da Spina cava da Colicchia		60.000			60.000		7.760.00
- Loc. Geromagnu.....		1.450.000			1.450.000		7.150.00
Marignano							
- Loc. Trusardu		920.286			920.286		24.700.00
TOTALI	6.743.337	2.430.286	0	0	9.173.623	0	132.210.00
TOTALI IMMOBILI DA REDDITO	49.605.684.298	1.743.077.457	1.750.147.139	-1.547.750.859	48.050.813.757	19.145.796.936	2.013.345.202.00

2 . I M M O B I L I S T R U M E N T A L I
 A D I B I T I A D U F F I C I E A
 I S T I T U Z I O N I S A N I T A R I E
 D E R I V A N T I D A I M P I E G H I
 U N I T A R I

XII LEGISLATURA - DISEGNI DI LEGGE E RELAZIONI - DOCUMENTI

UBICAZIONI DEGLI IMMOBILI	CONSISTENZA AL 1.1.1992	ADDETTI	DIREZIONI	VARIAZIONI PER CAMBIO DESTINAZ	CONSISTENZA AL 31.12.1992	AMMORTAMENTO AL 31.12.92	VALUTAZIONE CORRETTA
2) IMMOBILI STRUMENTALI 1) ADIBITI AD UFFICIO a) in esercizio							
Agrigento:							
Via Piccola, 16.....	700.717.352				700.717.352	286.270.109	5.642.000.00
Alessandria:							
Via Morbelli, 18.....	504.286.192				504.286.192	293.938.255	10.942.890.00
Corso Roma, 16.....	176.766.788				176.766.788	44.263.756	1.720.560.00
Ancona:							
F. zza Cavour, 21 - Via Vecchini, 1.....	240.659.979				240.659.979	197.441.124	16.800.000.00
Via Trieste (autorimessa)	600.000				600.000	600.000	23.000.00
Andria:							
Via Guido Rossa.....		5.969.776.500			5.969.776.500		6.200.000.00
Aosta:							
Corso battaglione Aosta n. 39.....	421.442.045	220.035.816			641.477.861	123.863.124	7.112.000.00
Brescia:							
Via Sighele.....	309.449.621				309.449.621	183.887.420	6.700.000.00
Via XX Aprile, 18.....	3.575.351.070				3.575.351.070	391.736.021	3.860.000.00
Ascoli Piceno:							
Via Rimondini.....	560.030.544				560.030.544	283.820.129	14.500.000.00
Asolo:							
Via fratelli Rosselli, n. 22/24.....	370.396.383			1.085.650	370.396.383	199.718.134	10.995.320.00
Via Massimo D'Azeglio, 8	103.157.168				104.222.818	39.553.701	568.170.00
Avellino:							
Via Roma.....	64.721.050				64.721.050	34.627.563	5.800.000.00
Via Roma, 17.....	285.836.977				285.836.977	177.665.531	8.435.000.00
Avellanese:							
Via Cavalieri di Vittorio Vercelli.....	5.491.240.087				5.491.240.087	1.153.131.909	6.020.000.00
Sarno:							
Palagonare Nazario Sauro n. 4.....	562.746.409				562.746.409	335.574.273	23.000.000.00
Via Potignani, 108.....	227.852.954				227.852.954	78.738.675	10.370.000.00
Da riportare.....	13.595.234.615	6.189.812.316	0	1.085.650	19.786.132.585	3.824.829.723	138.688.940.00

XII LEGISLATURA - DISEGNI DI LEGGE E RELAZIONI - DOCUMENTI

UBICAZIONE DEGLI IMMOBILI	CONSISTENZA AL 1.1.1992	ADDETTI	DIMINUZIONI	VAIAZIONI PER CAMBIO DESTINO	CONSISTENZA AL 31.12.1992	AMMORTAMENTO AL 31.12.92	VALUTAZIONE CORRENTE
riporto.....	13.595.234.619	6.189.812.316	0	1.085.650	19.786.132.585	3.824.825.725	138.688.940.000
Belluno: Via Fantuzzi, 24/A - Via Diziani.....	222.620.834				222.620.834	156.885.255	8.860.000.000
Benevento: Via Calandra	16.156.057.589	7.315.500			16.163.373.089	323.121.152	27.926.000.000
Bergamo: Via Vittorio Emanuele, 5. Via A. May, 2.....	340.948.979 20.586.311			5.996.308	346.945.287 20.586.311	236.663.460 20.317.460	20.000.000.000 10.000.000.000
Biella: Via Tripoli-Via Garibaldi		1.644.300		9.551.591.986	9.553.236.286		10.700.000.000
Bologna: Via Gramsci, 6/3..... Via Galilera, 66-66-70 ..	1.535.809.327 127.302.783			57.529.222	1.535.809.327 184.832.005	773.928.636 117.485.830	58.752.000.000 22.133.000.000
Bolzano: P.zza Lomnicani, 30..... Via Orasio, 1-2- P.zza della Vittoria, 39- Corso della Libertà, 9..	33.627.683 6.985.986				33.627.683 6.985.986	19.443.619 1.699.301	27.955.000.000 5.108.000.000
Brescia: Via E. Croce, 52	1.627.990.667				1.627.990.667	652.618.404	42.000.000.000
Brescia: P.zza della Vittoria, 1 Via S. Sordani	932.510			1.640.914	2.573.424	932.510	400.000.000
Brandsa: P.zza della Vittoria, 1 Via Sordani	39.440.720			15.215.707	414.656.427	255.427.256	7.700.000.000
Cagliari: Via R. Margherita..... Via Salvemini, 1 Via Grandi	504.920.568 85.459.226				504.920.568 85.459.226	272.068.307 43.740.370	20.000.000.000 5.400.000.000
Caltanissetta: Via Cavour, 106.....	96.241.067				96.241.067	74.911.345	2.376.000.000
Campobasso: Via Carlo, 11	339.680.047				339.680.047	205.192.087	7.300.000.000
Cantù: Via Manzoni.....		2.493.581.000			2.493.581.000	0	
Carbonia (CA) Via Gramsci	5.275.825			-5.275.825		0	245.000.000
Da riportare.....	35.096.114.744	8.692.353.116	0	9.630.783.962	53.419.251.822	6.981.264.714	415.543.940.000

XII LEGISLATURA - DISEGNI DI LEGGE E RELAZIONI - DOCUMENTI

UBICAZIONI DEGLI IMMOBILI	CONSISTENZA AL 1.1.1992	ADDETTI	DIMINUIZIONI	VARIAZIONI PER CAMBIO DESTINAZ.	CONSISTENZA AL 31.12.1992	AMMONTARE AL 31.12.92	VALUTAZIONE CORRENTE
Rapporto.....	35.096.114.744	8.692.353.116	0	9.630.783.962	53.419.251.822	6.981.264.714	415.543.940.000
Carrara: Via Don Minzoni, 1.....	415.235.348				415.235.348	233.703.783	5.350.000.000
Caserta: Via Rebella, 33/A.....	250.952.598				250.952.598	159.552.971	7.500.000.000
Cassino C. Repubblica - V. D'An- tonio.....	4.178.959			241.620	4.420.587	1.541.858	165.000.000
Catania: Via El Settembre, 39.....	185.683.823				185.683.823	58.331.228	4.870.800.000
Via Rapisarda.....	46.968.517				46.968.517	46.968.517	718.840.000
V.le Libertà.....	2.181.722.349				2.181.722.349	596.940.626	7.128.000.000
Catanzaro: Via Crispi, 77.....	166.008.492				166.008.492	111.375.708	4.607.000.000
Chieti: V.le Ambasc. 47.....	113.160.668				113.160.668	84.237.388	5.700.000.000
Città di Caserta Via Sacco e Vaccaro.....	3.975.193.260				3.975.193.260	436.829.173	4.300.000.000
Collegio Corso Francia, 41.....	6.121.245.579	53.221.040			6.174.466.619	1.247.972.877	18.547.380.000
da riportare	46.556.464.337	8.745.574.156	0	5.631.025.590	66.933.064.083	9.960.718.844	474.430.960.000

XII LEGISLATURA - DISEGNI DI LEGGE E RELAZIONI - DOCUMENTI

DICAZIONE DEGLI IMMOBILI	CONSISTENZA AL 1.1.1992	AUMENTI	DIMINUZIONI	VARIAZIONI PER CAMBIO DESTINAZ	CONSISTENZA AL 31.12.1992	IMPORTAMENTO AL 31.12.92	VALUTAZIONI CORRENTI
Riporto.....	48.556.464.337	8.745.574.156	0	9.631.025.590	66.933.064.083	9.960.718.044	474.430.960.000
Como:							
Via Passina, 9.....	783.749.922				783.749.922	396.789.599	26.000.000.000
Corso V. Emanuele.....	1.975.006			10.081.734	12.056.746	1.975.006	10.000.000.000
Via Varese, 24-30.....	3.987.362			15.885.170	19.872.532	3.987.362	25.000.000
Cosenza:							
Via Isacco, 69/B.....	7.930.648			22.541.586	30.472.234	7.130.143	3.630.000.000
P.zza Loreto 22/A.....	1.364.470.659				1.364.470.659	555.691.686	14.850.000.000
Cremoa:							
Via del Vasto, 8.....	1.147.570.055			17.487.518	1.165.057.573	556.501.266	22.000.000.000
Frosone							
Via E. Telesio.....	2.207.509.451				2.207.509.451	651.722.574	7.150.000.000
Luceo							
Corso Satorre di San- Carosa, 15.....	685.332.002			168.043.287	853.375.289	345.459.947	18.404.000.000
Luca							
Viale Duce, 2.....	763.273.801				763.273.801	321.725.619	5.465.000.000
Ferrara							
Viale Cavour, 164.....	961.774.313			37.380.094	999.154.407	494.158.934	13.786.000.000
V. C. Mart., 167.....	57.619				57.619	12.099	168.000.000
Firenze							
Viale Bellièvre, 25/A.....	1.004.301.605				1.004.301.605	602.994.627	15.965.000.000
Via Proconsolo, 8.....	76.882.676				76.882.676	44.436.552	9.680.000.000
Via Bellièvre, 24-26.....	538.926.861				538.926.861	220.233.726	3.600.000.000
Via Vecchieletti, 10.....	4.540.875				4.540.875	2.060.136	618.000.000
Foggia							
Via della Repubblica, 18.....	258.313.395				258.313.395	173.233.878	8.500.000.000
Forlì							
Viale Libertà, 45.....	833.641.828				833.641.828	410.024.426	16.304.000.000
Da riportare.....	59.200.702.415	8.745.574.156	0	5.902.444.979	77.848.721.550	14.746.856.424	650.575.960.000

XII LEGISLATURA - DISEGNI DI LEGGE E RELAZIONI - DOCUMENTI

UBICAZIONE DEGLI IMMOBILI	CONSISTENZA AL 1.1.1992	ADDETTI	DIMINUZIONI	VARIAZIONI PER CAMBIO DESTINAZ	CONSISTENZA AL 31.12.1992	IMPORTAMENTO AL 31.12.92	VALUTAZIONE CORRISPETT
Riporto.....	59.200.702.415	8.745.574.156	0	9.902.444.979	77.848.721.550	14.746.856.424	650.575.960.000
<i>Profilazione:</i>							
Pizza Gramsci, 1.....	488.545.361				488.545.361	259.204.616	10.564.500.000
<i>Genova:</i>							
Pizza della Vittoria, 2..	3.420.747.836				3.420.747.836	1.050.674.954	49.636.350.000
Via XIV Settembre 8.....	577.322.500				577.322.500	63.505.475	624.092.000
<i>Genova - Santri Ponente</i>							
Via Santri, 196/rosso....	9.726.112.899				9.726.112.899	1.065.206.898	12.952.861.000
<i>Gorizia:</i>							
Pizza Vittoria I Via							
XIV: Marco.....	210.806.137				210.806.137	133.447.808	5.800.000.000
Via Mazzini 4.....	531.232			-531.232		0	0
<i>Grosseto:</i>							
Via Trento, 42-44.....	277.947.193				277.947.193	207.627.635	6.385.000.000
<i>Liguria:</i>							
<i>Liguria - Imperia:</i>							
Via Siffredi, 10.....	476.680.785				476.680.785	149.257.417	7.065.197.000
Via della Rimembranza, 3	1.819.265.181				1.819.265.181	450.802.375	9.067.000.000
<i>Liguria - Genova:</i>							
Via XII Maggio.....	3.912.971.800				3.912.971.800	821.724.078	5.800.000.000
<i>Liguria - Ivrea:</i>							
Pizza Leonardo.....	1.454.412.508				1.454.412.508	450.867.877	6.040.150.000
<i>Liguria - L'Aquila:</i>							
Via S. Francesco, 10.....	430.092.850				430.092.850	231.055.963	6.426.000.000
Corso Federico II, Via							
Marconi.....	67.035.218			37.015.311	104.054.529	26.485.469	6.068.000.000
<i>Liguria - Spezia:</i>							
Via Mazzini, 63.....	28.975.493				28.975.493	16.171.669	14.672.000.000
<i>Liguria - Savona:</i>							
Via Cesare Battisti, 63..	985.971.806			170.353.097	1.156.324.903	465.215.261	31.607.400.000
<i>Liguria - Livorno:</i>							
Viale Matteotti, 12/14..	920.579.784				920.579.784	389.226.499	15.000.000.000
Via Garibaldi, 17/19..	83.624.684			62.061.966	145.886.650	49.637.950	1.800.000.000
Via XII Luglio.....	5.528.116			13.530.961	19.059.079	4.074.499	3.840.000.000
<i>Liguria - Lecco:</i>							
Corso Carlo Alberto.....	14.243.990.568				14.243.990.568	284.879.811	18.000.000.000
Da riportare....	96.332.046.368	8.745.574.156	0	10.184.875.082	117.262.497.606	20.869.982.678	861.924.510.000

XII LEGISLATURA - DISEGNI DI LEGGE E RELAZIONI - DOCUMENTI

UBICAZIONI DEGLI IMMOBILI	CONSISTENZA AL 1.1.1992	ADDETTI	DIDIRIZIONI	VARIAZIONI PER CAMBIO DESTINAZ	CONSISTENZA AL 31.12.1992	IMPORTAZIONE AL 31.12.92	VALUTAZIONE CORRENTE
Rapporto.....	98.332.048.368	8.745.574.156	0	10.184.875.082	117.262.497.606	20.869.982.678	861.924.510.000
Livorno:							
Via Tacca, 4 - Via Fiume.....	639.290.773				639.290.773	207.719.724	7.620.000.000
Lucca:							
Via C. del Prete, 1105/1129 -P.zza Martiri Libertà, 65 - Via Barsanti e Matteuc- ni, 5/11.....	220.384.551				220.384.551	166.685.418	4.320.000.000
Macerata:							
Via Dante, 8.....	344.046.620				344.046.620	234.190.323	11.700.000.000
Manova:							
Via Fiume, 3/5.....	799.749.758				799.749.758	365.309.738	20.000.000.000
P.zza M. d. Belfiore.....	8.386.415			7.842.526	16.228.941	3.644.406	8.000.000.000
Matera:							
Via Cappadocia, 2/B.....	131.717.743				131.717.743	97.116.898	6.813.400.000
Massina:							
Via V. Emanuele, 100.....	419.197.842				419.197.842	239.796.975	6.713.000.000
Via Broccheri, Via 318.....	22.838.521				22.838.521	13.728.813	4.513.000.000
Via Romagnolo.....	1.968.831				1.968.831	705.997	965.000.000
Via Garibaldi, 25/101 OTF.....	168.768				168.768	68.455	59.000.000
Masso:							
Via Sordani, 4.....	62.625.750			253.469.719	316.095.469	48.257.028	60.000.000.000
Via M. della Croce.....	7.079.874.215				7.079.874.215	3.435.376.978	150.000.000.000
Via G. E. Vico.....							
Via Fontana.....	34.577.764				34.577.764	5.532.441	4.000.000.000
Piazza Mussolini, 10/B.....							
Via 11.....	402.872.683				402.872.683	86.742.687	70.000.000.000
Piazza Bernabè.....	26.322			51.676	312.998	134.557	160.000.000
Via S. Maria A.....	105.564			57.873	163.437	83.750	90.000.000
Via S. Maria B.....	34.420.504.261				34.420.504.261	688.410.085	60.000.000.000
Via G. E. Vico.....		4.437.077.300		45.220.000.000	49.657.077.300		50.000.000.000
Modena:							
Via V. della Croce.....	294.432.619				294.432.619	188.827.110	17.500.000.000
Da riportare.....	143.215.052.368	13.182.651.456	0	55.666.296.876	212.064.000.700	26.652.314.064	1.344.377.910.000

XII LEGISLATURA - DISEGNI DI LEGGE E RELAZIONI - DOCUMENTI

UBICAZIONE DEGLI IMMOBILI	CONSISTENZA AL 1.1.1992	UMENTI	DIMINUZIONI	VARIAZIONI PER CAMBIO DESTINAZ.	CONSISTENZA AL 31.12.1992	AMMONTARE AL 31.12.92	VALUTAZIONE CORRETTA
Riporto.....	143.215.052.368	13.182.651.456	0	55.666.296.876	212.064.000.700	26.652.314.064	1.344.377.910.000
Monza:							
Via Morandi - angolo Via Correggio	2.359.947.399				2.359.947.399	495.576.430	20.000.000.000
Napoli:							
Via G. Ferraris, 4.....	1.879.278.281				1.879.278.281	993.708.907	47.927.000.000
Via Medina, 61.....	303.953.405			39.005.043	342.958.448	270.377.416	10.689.000.000
Via Guantai Nuovi.....	302.950.383			157.738.495	460.688.878	278.900.750	30.712.500.000
Via Guantai ad Orsolona..	443.168.711				443.168.711	8.863.374	16.354.000.000
Novara:							
C.so della Vittoria, 8...	601.868.390				601.868.390	303.102.448	15.135.000.000
Nuoro:							
Viale Manzoni, 41.....	327.050.709				327.050.709	233.465.778	7.000.000.000
Via L. De Vinci.....	39.156.909			30.242.429	69.399.338	32.193.964	700.000.000
Padova:							
F.zza Insurrezione SPINZI Aprile, 8 - Via Verdi (palazzo Spalato)...	56.961.063				56.961.063	31.981.411	29.970.000.000
Palermo:							
Via Laurana, 59.....	1.529.889.465				1.529.889.465	877.626.613	23.700.000.000
Via degli Orti, 33.....	509.938.740				509.938.740	106.983.262	1.500.000.000
Parma:							
Via Bassella, 10.....	460.130.914				460.130.914	277.333.044	16.256.000.000
Lungoparma - Via Sallustiana, 5	25.168.045			7.848.245	41.016.290	11.834.852	1.963.000.000
Pavia:							
Via Cesare battisti, 20...	1.367.144.392			30.514.696	1.397.659.088	695.254.134	30.400.000.000
Perugia:							
Via Fiume, 17.....	277.248.254				277.248.254	37.776.746	3.300.000.000
Via Feltrina, 18.....	210.849.740				1.212.849.740	194.025.497	1.900.000.000
Pesaro:							
Via Gramsci, 6/10.....	457.012.918				457.012.918	259.374.257	15.300.000.000
Via Diaz, 35/34.....	407.003.500				407.003.500	24.420.210	800.000.000
Via Diaz, 41/51.....	495.000.000				495.000.000	29.700.000	800.000.000
Pescara:							
Via R. Jacurca, 35.....	1.015.930.557				1.015.930.557	386.665.878	10.485.000.000
Da riportare.....	157.294.704.143	13.182.651.456	0	55.931.645.784	226.409.001.383	32.201.479.035	1.631.269.410.000

XII LEGISLATURA - DISEGNI DI LEGGE E RELAZIONI - DOCUMENTI

UBICAZIONE DEGLI IMMOBILI	CONSISTENZA AL 1.1.1992	ADDIZIONI	DEMOZIONI	VARIAZIONI PER CAMBIO DESTINAZ	CONSISTENZA AL 31.12.1992	IMPORTAMENTO AL 31.12.92	VALUTAZIONE CORRISPI
Riporto.....	157.294.704.143	13.182.651.456	0	55.931.645.784	226.409.001.383	32.201.479.035	1.631.269.410.00
Piacenza:							
P.zza Cavalli, 62	62.509.352			37.441.106	99.950.458	43.549.561	16.849.000.00
Via Cittadella, 10.....	611.435			821.445	1.432.880	426.332	535.000.00
Pinerolo:							
Via Kennedy, 5.....	2.555.290.196	6.958.000			2.562.248.196	534.353.942	7.177.560.00
Piombino:							
Via M. Polo, 5-6-7.....	2.096.518.849				2.096.518.849	310.280.601	2.800.000.00
Pisa:							
P.zza Guerrazzi, 10.....	588.225.774				588.225.774	239.756.143	3.550.000.00
Pistoia:							
Viale Adna.....	12.205.696.071	47.748.833			12.253.444.904	244.113.921	11.330.000.00
Potenza:							
Via Pretoria, 21.....	525.830.521				525.830.521	287.334.575	16.489.000.00
Prato:							
Via Valentini, 3.....	4.775.956.358	2.000.000			4.777.956.358	743.745.145	9.475.000.00
Ragusa:							
Via S. da Vito, 25.....	228.376.423				228.376.423	163.296.736	4.750.000.00
Ravenna:							
Via F. Gessi, 24.....	261.656.667				261.656.667	167.066.733	12.620.000.00
Via Gibani - Via Guerrini.....	142.149.498				142.149.498	79.432.341	6.271.000.00
Reggio Calabria:							
Via S. Agostino, 15.....	295.805.786				299.805.786	202.959.538	8.250.000.00
Via V. Emanuele, 125.....	7.696.693				7.696.693	2.715.313	2.296.000.00
Reggio Emilia:							
Via Emilia e S. Pietro, 2.....	354.871.631				354.871.631	124.206.386	14.452.000.00
Rieti:							
Via Cavour, 41.....	183.409.147			-209.250	183.199.897	125.150.986	8.310.400.00
Da riportare.....	181.583.308.544	13.239.358.289	0	55.969.699.085	250.792.365.918	35.469.869.291	1.756.424.370.00

XII LEGISLATURA - DISEGNI DI LEGGE E RELAZIONI - DOCUMENTI

UBICAZIONE DEGLI IMMOBILI	CONSISTENZA AL 1.1.1992	IMPIENTI	DIMENSIONI	VARIAZIONI PER CAMBIO DESTINAZ	CONSISTENZA AL 31.12.1992	APPORTAMENTO AL 31.12.92	VALUTAZIONE CORRENTE
Rapporto.....	181.583.308.544	13.239.358.289	0	55.969.699.085	250.792.365.918	35.469.869.291	1.756.424.370.000
Acme:							
Via del Corso, 476							
Via della Frazza, 17							
Via dei Pontefici, 3							
Largo dei Lombardi, 21							
Piazza A. Ippolito, 22..	112.422.885			302.452.395	414.875.280	112.422.885	171.600.000.000
EUR (lotto A) P.le Mazzoni							
Unitè.....	2.863.118.016			-78.575.276	2.784.542.740	1.703.256.030	238.955.000.000
EUR (lotto B) - Via della							
Civiltà' del Lavoro.....	3.438.653.753				3.438.653.753	1.513.125.454	148.485.000.000
EUR (lotto C) Via Ciro il							
Grande, 21.....	5.492.311.502			-82.533.694	5.409.777.808	2.771.939.256	504.632.000.000
Piazza Adriana, 8/10							
Via Crescenzio, 17/a/b/c.	18.075.065			26.049.496	44.124.561	9.169.527	19.408.000.000
Via Amè Aradan, 5.....	2.313.645.770			-17.499.575	2.296.146.195	1.130.224.345	161.000.000.000
Via Fermi.....	149.837.456			73.843.966	223.681.422	90.237.403	1.794.000.000
Lungotevere delle Armi							
(Salluste).....	150.000				150.000	76.500	401.200.000
Via Giulio Rommo 46 ..	293.328.936			149.692.689	443.021.625	299.754.287	47.192.000.000
Novigo							
Piazza Fratelli Cervi, 5..	648.580.379				648.580.379	329.869.971	6.400.000.000
Piazza Fratelli Cervi, 15..	65.727.351				65.727.351	47.238.993	2.660.000.000
Salerno							
Corso Garibaldi, 38	293.095.162				293.095.162	187.246.249	13.063.000.000
Via Acquaro, 1.....	96.744.133			10.303.887	107.048.020	61.618.796	2.995.000.000
Sassari							
Via Zanfagnano, 3.....	284.239.555				284.239.555	193.368.213	7.800.000.000
Savona							
Piazza Martini, 2/4.....	71.723.798				71.703.798	25.091.890	10.362.000.000
In riportare.....	197.724.942.305	13.239.358.289	0	56.353.432.973	267.317.733.567	43.944.509.090	3.093.171.570.000

XII LEGISLATURA - DISEGNI DI LEGGE E RELAZIONI - DOCUMENTI

UBICAZIONE DEGLI IMMOBILI	CONSISTENZA AL 1.1.1992	ADDETI	DIMINUIZIONI	VARIAZIONI PER CAMBIO DESTINAZ	CONSISTENZA AL 31.12.1992	AMMORTAMENTO AL 31.12.92	VALUTAZIONE CORRENTE
Riporto.....	197.724.942.305	13.239.358.289	0	56.353.432.973	267.317.733.567	43.944.509.090	3.093.171.570.000
Stato:							
Via Roma - Via S. Marti- na, Via Beccafumi.....	6.010.152.579				6.010.152.579	1.252.934.214	13.595.000.000
Via del Pantaneto, 45.....	55.985.713			-55.985.713		0	0
Siracusa:							
Corso Galone, 90.....	733.406.821				733.406.821	352.571.459	11.880.000.000
Sondrio:							
Via 25 Aprile, 5.....	258.615.776				258.615.776	165.735.946	8.000.000.000
Via Martiri della Libertà	61.538.407			3.685.605	65.224.012	23.815.642	4.000.000.000
Sulmona:							
via Vincenzo - S. Paolo....	5.754.149.174	11.218.000			5.765.367.174	345.042.760	6.830.000.000
Taranto:							
Via Leopolda, 109/113.....	356.803.025				356.803.025	231.765.821	8.700.000.000
Teramo:							
Corso S. Giorgio, 11.....	128.780.193				128.780.193	94.683.244	4.488.000.000
Terni:							
Via Stazio, 1.....	820.588.225				820.588.225	294.155.412	12.000.000.000
Via Camporeale.....	11.246.397				11.246.397	4.621.841	5.200.000.000
Torino:							
Corso Turati.....	1.613.094.531				1.613.094.531	652.078.920	11.867.000.000
Via Roma (Porto E).....	77.155.700			-4.395.588	72.760.112	23.810.644	14.781.000.000
Via XI Settembre.....	488.942.620				488.942.620	188.482.524	25.013.000.000
Via Po (Porto E).....	22.558.458			29.976.316	52.534.774	16.602.561	10.943.000.000
Corso Garibaldi Cesare	2.062.667.903				2.062.667.903	638.942.450	13.785.000.000
Torino (Lapio):							
Via Nizza (Lapio).....	6.956.529.720				6.956.529.720	1.252.175.348	9.877.000.000
Trapani:							
Via Scortichini, 25.....	704.656.237				704.656.237	348.367.799	5.633.000.000
Trento:							
Via della Confessione.....	275.237.312				275.237.312	205.272.079	14.124.000.000
Via Roma, 20.....	5.723.116				5.723.116	1.175.576	4.335.000.000
Da riportare.....	224.123.776.212	13.250.576.289	0	56.326.713.593	293.701.066.094	50.036.747.331	3.278.222.570.000

XII LEGISLATURA - DISEGNI DI LEGGE E RELAZIONI - DOCUMENTI

UBICAZIONI DEGLI IMMOBILI	CONSISTENZA AL 1.1.1992	ADRETTI	DIREZIONI	VARIAZIONI PER CAMBIO DESTINAZ	CONSISTENZA AL 31.12.1992	AMMORTAMENTO AL 31.12.92	VALUTAZIONE CORRENTE
Rapporto.....	224.123.776.212	13.250.576.289	0	56.326.713.593	283.701.066.094	50.036.747.331	3.278.222.570.000
Treviso:							
Via Trento e Trieste, 6...	435.405.727				435.405.727	262.410.653	10.330.000.000
Via Gorizia - Via Zara...	1.129.056.700				1.129.056.700	124.196.237	1.880.000.000
Trieste:							
Via Anastasio, 5.....	968.178.123				968.178.123	509.436.184	14.000.000.000
Via Battisti, 10.....	83.800.341				83.800.341	17.747.038	3.950.000.000
Via Piccolomini, 2.....	7.150				7.150	7.150	15.000.000
Via Canova 6-V. Buonarroti	4.202.631				4.202.631	2.636.357	160.000.000
Via Lloyd 1/3/5.....	3.004.106				3.004.106	1.706.404	150.000.000
Via Rosselli 11.....	239.856				239.856	189.545	450.000.000
Via Campi Elisi 34/36/38							
Via Schiapparelli 15/21...	1.886.028				1.886.028	1.129.347	75.000.000
Udine:							
Via Savorgnana, 37.....	339.561.405				339.561.405	234.976.126	15.500.000.000
Via XI Settembre, 11...	3.410.578				3.410.578	488.185	2.100.000.000
Via d. Toppe, 13/15.....	29.023.274				29.023.274	4.423.647	1.300.000.000
Verona:							
Via Volta, 3.....	227.708.136			-7.370.748	220.337.388	72.237.795	30.000.000.000
Venezia							
Fondamenta del Nuovo,							
no 35.....	1.841.766.684				1.841.766.684	772.685.462	22.440.000.000
Fondamenta de. Gaffari	3.867.425				3.867.425	618.790	1.880.000.000
Vercelli:							
Via Zanussi.....	1.445.188.927				1.445.188.927	538.298.489	10.658.000.000
Via D'Adda.....	244.151.830				244.151.830	62.356.497	3.456.000.000
Vercelli:							
Via C. Battisti, 21/25	812.372.215				812.372.215	333.248.881	33.430.000.000
Venezia							
Via S. Felice e Tommaso							
no 10	673.897.952				673.897.952	322.566.051	13.830.000.000
Via XI Settembre - Via							
Volta	5.127.442				5.127.442	3.651.770	4.307.000.000
Viterbo							
Via S. Matteo, 27/25	520.255.888				520.255.888	57.539.299	10.747.400.000
TOTALE.....	252.895.888.630	13.250.576.289	0	56.319.342.845	302.465.807.764	53.359.299.235	3.458.880.970.000

XII LEGISLATURA - DISEGNI DI LEGGE E RELAZIONI - DOCUMENTI

DICAZIONE DEGLI IMMOBILI	CONSISTENZA AL 1.1.1992	ADDETTI	DIMINUZIONI	VARIAZIONI PER CAMBIO DESTINO	CONSISTENZA AL 31.12.1992	APPORTAMENTO AL 31.12.92	VALUTAZIONE CORRETTA
b) In costruzione e aree edificabili							
Bergamo : via San Giovanni Bosco...		7.140.000.000			7.140.000.000		7.140.000.0
Lomellina Terme : Località Lomellina.....	249.076.000				249.076.000		400.000.0
Perugia : via Cabal.....	22.559.640.243	4.477.872.403			27.037.512.646		27.500.000.0
Parma: Area (mq. 12.000) Via Mec- cagno - nuova circoscol- lazione - Parma - San Nazario.....	6.210.291.718	6.257.393.691			12.467.685.409		16.000.000.0
S. Donà d. Piave (VE): via Trento (area).....	7.696.439.747	657.424.052			8.353.863.799		8.400.000.0
Sassari: via Roccaforte.....	1.872.581.186	29.678.220			1.902.259.406		2.000.000.0
Venezia - Isola 177 Area di crisi: San Donà.....	640.200.000	29.405.000			671.605.000		1.061.000.0
TOTALI.....	35.230.228.894	18.591.771.366	0	0	57.822.000.260	0	62.501.000.0

XII LEGISLATURA - DISEGNI DI LEGGE E RELAZIONI - DOCUMENTI

USUAGIONI DEGLI IMMOBILI	CONSISTENZA AL 1.1.1992	ANNOTTI	DIMINUZIONI	VARIAZIONI PER CAMBIO DESTINAZ.	CONSISTENZA AL 31.12.1992	AMMORTAMENTO AL 31.12.92	VALUTAZIONE CORRENTE
c) Lo stesso di utilizzazione							
Como:							
Loog. al Segrino-Beldosso	259.255.010				259.255.010		1.400.000.00
Becevano:							
Piazza Roma 11.....	11.306.829				11.306.829	5.103.884	3.176.000.00
Via Mellusi	369.981.230				369.981.230	141.567.302	6.300.000.00
Biella:							
Via Tripoli-Via Garibaldi	9.551.591.986			-9.551.591.986			
Pistola:							
Piazza Duomo.....	300.307.420				300.307.420	60.158.044	7.000.000.00
TOTALE.....	10.492.442.475	0	0	-9.551.591.986	940.850.489	206.829.230	17.876.000.00
TOTALE IMMOBILI ADIBITI AD UFFICIO	282.618.559.999	31.842.347.655	0	46.767.750.859	361.228.658.513	53.566.128.465	3.539.257.970.00
d) adibiti a stabili- menti termali							
S. Giuliano (PI)							
parte alberghiera.....	126.973.663				126.973.663	76.513.060	17.500.000.00
parte sanitaria	67.716.167				67.716.167	41.061.943	14.000.000.00
Battaglia (Padova):							
parte alberghiera.....	217.834.331				217.834.331	167.146.928	29.500.000.00
parte sanitaria.....	132.147.200				132.147.200	99.050.334	28.000.000.00
La Frette (Forl.):							
parte alberghiera.....	153.250.487				153.250.487	101.087.306	14.000.000.00
parte sanitaria.....	79.906.254				79.906.254	52.372.579	8.000.000.00
Salsomaggiore (Parma):							
parte alberghiera.....	305.727.274				305.727.274	227.241.979	56.500.000.00
parte sanitaria	105.809.095				105.809.095	76.956.328	25.000.000.00
Viterbo:							
parte alberghiera.....	352.673.706				352.673.706	329.339.837	10.500.000.00
parte sanitaria.....	314.083.270				314.083.270	292.469.897	8.500.000.00
TOTALE ADIBITI A STABI- LIMENTI TERMALI.....	1.856.121.447	0	0	0	1.856.121.447	1.463.240.192	211.500.000.00

XII LEGISLATURA - DISEGNI DI LEGGE E RELAZIONI - DOCUMENTI

UBICAZIONE DEGLI IMMOBILI	CONSISTENZA AL 1.1.1992	ADDETTI	DIMINUZIONI	VARIAZIONI PER CAMBIO DESTINAZ.	CONSISTENZA AL 31.12.1992	AMMORTAMENTO AL 31.12.92	VALUTAZIONE CORRETTA
e) addebiti a case di cura							
Camogli:							
Casa di riposo	39.499.745				39.499.745	27.520.415	12.953.000.00
ex Casa Bozzo (spogliatoio).....	236.060				236.060	200.066	265.000.00
TOTALE.....	39.735.805	0	0	0	39.735.805	27.720.501	13.218.000.00
TOTALE IMMOBILI STRUMENTALI.....	284.514.417.251	31.842.347.655	0	46.767.750.859	363.124.515.765	55.057.089.158	3.763.975.970.00
Immobili in corso di acquisizione:							
Caserta:							
Via Arena	28.321.538.927				28.321.538.927		28.500.000.00
Chieti:							
Via Marella	14.696.500.000	18.564.583			14.715.064.583		30.643.000.00
Damenzano:							
Via Giovanni XXIII.....		2.147.950.000			2.147.950.000		2.200.000.00
Modena:							
Via G. Ripasanti: 332/6.....	45.220.000.000			-45.220.000.000			
Reggio Emilia:							
Via Gramsci.....		18.418.918.464			18.418.918.464		
Seregno (MI):							
Via Settembrini 44	4.951.800	3.284.854.900			3.289.858.700		3.300.000.00
TOT. IMM. IN CORSO ACQUIS.	88.243.032.727	23.870.297.947	0	-45.220.000.000	66.893.330.674	0	64.643.000.00
TOTALE IMMOBILI REDOTTI	49.805.684.298	1.743.027.457	1.750.147.139	-1.547.750.859	48.050.813.757	19.145.796.936	2.013.345.202.00
TOTALE GENERALE.....	422.363.134.276	57.455.673.059	1.750.147.139	0	478.068.660.196	74.202.886.094	5.841.964.172.00

3 . I M M O B I L I D A R E D D I T O E
S T R U M E N T A L I D I
P E R T I N E N Z A D E L L A
G E S T I O N E P R E S T A Z I O N I
T E M P O R A N E E D E I
L A V O R A T O R I D I P E N D E N T I

XII LEGISLATURA - DISEGNI DI LEGGE E RELAZIONI - DOCUMENTI

GESTIONE PRESTAZIONI TEMPORANEE AI LAVORATORI DIPENDENTI

I M M O B I L I

LOCALITA'	CONSISTENZA	ALIMENTI	DIMINUIZIONI	VARIAZIONI	CONSISTENZA	QUOTA	VALUTAZIONE
	AL			DI	AL	ANNORTIZZATA	
	1°.1.1992			DESTINAZIONE	31.12.1992	AL	CORRENTE
						31.12.1992	
1) IMMOBILI DA REDDITO							
a) U r b a n i in esercizio							
ARCO - Via Vergolano	1.098.156				1.098.156	159.728	366.000.000
BUSTO ARSIZIO - Via Sassi - Via Stelvio	16.249.840				16.249.840	16.028.837	300.000.000
CHIEVO - appartamento Via Monte (ex Stefani)	38.885.982				38.885.982	799.900	42.000.000
CHIEVO - Via Mezza Rivara (alloggio)	20.897.500				20.897.500	525.070	126.000.000
CHIEVO - ex preventivo (Villa Pulie) ex contumaciale (con terreni annessi)	25.568.810				25.568.810	1.918.666	3.640.000.000
PALERMO - Piazza Bronzetti (alloggio)	2.805.756				2.805.756	857.711	226.000.000
PALERMO (mq.12.770)	1.697.718				1.697.718	0	1.050.000.000
ROMA - Porta Furda (padiglione Bocchetti)	399.800				399.800	399.800	1.833.400.000
SIENA - Via dei Tufi, n.9	959.800				959.800	223.346	371.000.000
	108.563.362	0	0	0	108.563.362	20.913.058	7.954.400.000
b) R u s t i c i in esercizio (affittati a terzi)							
CALTANISSETTA	3.520.271				3.520.271		1.141.000.000
CHIEVO (Verona)	14.759.583				14.759.583		611.000.000
GALLIERA VENETA (Padova)	6.903.054				6.903.054		1.540.000.000
MILANO - Vialba	44.593.114				44.593.114		2.032.000.000
MONTECATONE D'IMOLA (Bologna) ..	34.030.094				34.030.094		3.250.000.000
SIENA	770.265				770.265		113.500.000
VECCHIAZZANO (FO) - Via Fortanini	20.229.518				20.229.518		2.525.000.000
	124.805.899	0	0	0	124.805.899		11.212.500.000
c) T e r r e n i costituenti aziende agrarie dismesse in attesa di utilizzazione							
BIOLLIO (Vercelli)	588.037				588.037		315.000.000
CUNEO - Strada vicinale antica Vignolo (terreno agricolo) ...	853.048				853.048		80.000.000
PALERMO (mq.57.940)	7.296.092				7.296.092		3.562.000.000
ROMA - B. Ramazzini	10.248.340				10.248.340		4.500.000.000
TARANTO	4.338.408				4.338.408		150.000.000
	23.323.925	0	0	0	23.323.925		8.607.000.000

XII LEGISLATURA - DISEGNI DI LEGGE E RELAZIONI - DOCUMENTI

I M M O B I L I

LOCALITA'	CONSISTENZA	ALIMENTI	DIMINUIZIONI	VARIAZIONI	CONSISTENZA	QUOTA	VALUTAZIONE
	AL			DI	AL	AMMORTIZZATA	CORRENTE
	1.1.1992			DESTINAZIONE	31.12.1992	AL	
						31.12.1992	
d) Immobili in attesa di utilizzazione o di esproprio							
AREZZO	40.000				40.000		901.963.000
ASCOLI PICENO	165.900				165.900		11.000.000
BRINDISI	18.605.359				18.605.359		400.200.000
CAGLIARI	610				610		3.532.000
CAGLIARI - Via Guadagnoni	27.048.400				27.048.400		1.230.000.000
CREMONA (area golense)	53.600				53.600		2.000.000
GORIZIA	3.021.241				3.021.241		120.000.000
GROSSETO - Via Cimabue (terreni mq.16.210+16.660+4.210)	1.096.549				1.096.549		325.000.000
LECCE - Via Alfieri (palazzina con terreni annessi)	1.813.181				1.813.181	88.152	198.000.000
VECCHIAZZANO (fo)-Via Forlanini (parcheggio mq. 18.613)	1.397.784				1.397.784		60.821.200
MONTECATONE D'INOLA (Bologna) bosco ceduo	142.050				142.050		43.000.000
VECCHIAZZANO (forti) (consolidamento argine fiume Rabbi mq. 2.731)	205.090				205.090		7.131.000
PRA'CATINAT (Torino)	38.161				38.161		6.313.000
ROMA - Via Porta Furba	1.673.998				1.673.998		300.000.000
ROVIGO	63.250				63.250		667.000.000
SASSARI	108.818.665				108.818.665		4.200.000.000
TRAPANI	177.400				177.400		600.000.000
TRENTO (Mesiano)	763.200	414.355.305	414.279.000		839.505		340.000.000
VENEZIA Saccasessola (appartamenti)	5.000				5.000		10.000.000
VENEZIA Saccasessola (ex alloggio dirigente)	100.000				100.000		27.000.000
VENEZIA Saccasessola (fabbricati vari e terreni)	100.000				100.000		120.000.000
VENEZIA Saccasessola (ex azienda agricola con annessa palazzina di direzione)	4.254.899				4.254.899		20.000.000
PALERMO -Az. agr. in loc. Rocca Corso Calatafimi (area mq. 12920 sotto esproprio)	1.717.660				1.717.660		960.000.000
	171.301.967	414.355.305	414.279.000	0	171.378.302	88.152	10.552.960.200
TOTALE IMMOBILI DA REDDITO	427.995.185	414.355.305	414.279.000	0	428.071.488	21.001.210	38.326.860.200
II) IMMOBILI STRUMENTALI							
a) adibiti ad uffici							
GROSSETO - Via Cimabue (fabbricati rurali mq.315+310)	130.201				130.201	130.201	107.500.000
COMO - Via Varesina n.6 (ex alloggio dirigente con terreni annessi)	13.594.153				13.594.153	13.594.153	400.000.000
TOTALE IMMOBILI STRUMENTALI	13.724.354	0	0	0	13.724.354	13.724.354	507.500.000
TOTALE GENERALE	441.719.537	414.355.305	414.279.000	0	441.795.842	34.725.564	38.834.360.200

4. IMMOBILI DA REDDITO E
STRUMENTALI DI PERTINENZA DEL
FONDO INTEGRATIVO DELL'AGO
PER L'IVS A FAVORE DEL
PERSONALE DIPENDENTE DALLE
AZIENDE PRIVATE DEL GAS

XII LEGISLATURA - DISEGNI DI LEGGE E RELAZIONI - DOCUMENTI

FONDO INTEGRATIVO DELL'ASSICURAZIONE GENERALE OBBLIGATORIA PER L'INVALIDITA', LA VECCHIAIA
E I SUPERSTITI A FAVORE DEL PERSONALE DIPENDENTE DALLE AZIENDE PRIVATE DEL GAS

I M M O B I L I

DESCRIZIONE	CONSISTENZA AL 1° GENNAIO 1992	AUMENTI INVM	DIMINUZIONI	VARIAZIONI DERIVANTI DA CAMBIA- MENTI DI DESTINAZIONE	CONSISTENZA AL 31 DICEMBRE 1992	QUOTA AMMORTIZZ. AL 31/12/1992	VALUTAZIONE CORRENTE
IMMOBILI DA REDDITO							
Roma - via Allegr'1, 1 e 3....	320.350.361				320.350.361	127.260.670	5.100.000.000
" via Borsi, 11.....	70.916.280				70.916.280	36.754.273	2.150.000.000
" piazze Lecce, 11.....	292.620.487				292.620.487	135.954.107	5.200.000.000
" via Montalcione, 1.....	240.055.150				240.055.150	91.630.973	4.700.000.000
" v.le Parioli, 47a.....	309.911.582				309.911.582	135.921.297	5.900.000.000
" via Piemonte, 53, 53a.	252.664.127				252.664.127	126.384.439	3.750.000.000
" via Trassone, 40.....	190.261.333				190.261.333	78.782.525	3.200.000.000
" via Vesicle, 18 a/b....	222.386.067				222.386.067	92.969.895	6.400.000.000
" via Panama, 87.....	929.442.922				929.442.922	332.828.391	8.500.000.000
TOTALE IMMOBILI DA REDDITO	2.828.608.309				2.828.608.309	1.158.486.570	44.900.000.000
IMMOBILI STRUMENTALI							
ADIBITI AD UFFICI							
Roma - via Borsi, 11.....	133.207.079				133.207.079	57.051.375	4.000.000.000
TOTALE IMMOBILI STRUMENTALI	133.207.079				133.207.079	57.051.375	4.000.000.000
TOTALE GENERALE.....	2.961.815.388				2.961.815.388	1.215.537.945	48.900.000.000

5. IMMOBILI DA REDDITO E
STRUMENTALI DI
PERTINENZA DEL FONDO DI
PREVIDENZA DEGLI
ADDETTI AI PUBBLICI SERVIZI
DI TRASPORTO

XII LEGISLATURA - DISEGNI DI LEGGE E RELAZIONI - DOCUMENTI

FONDO DI PREVIDENZA ADDETTI AI PUBBLICI SERVIZI DI TRASPORTO

IMMOBILI-ex ATM Milano

UBICAZIONE DEGLI IMMOBILI	Consistenza al 1/1/1992	Aumenti (Plus valore e INVIM su vendita)	Diminuzioni	Consistenza al 31/12/1992	QUOTA AMMORTIZZATA al 31/12/1992	Valutazione corrente
A) IMMOBILI DA REDDITO:						
Milano - Via Cadibona, 9	834.449.403	-	-	834.449.403	268.889.379	10.000.000.000
Milano - Via Padova, 94	79.677.603	-	-	79.677.603	22.875.580	3.300.000.000
Milano - Via Tofane, 5	115.615.606	-	-	115.615.606	38.065.747	1.800.000.000
Milano - Via Imbriani, 32	82.809.558	-	-	82.809.558	23.463.217	3.000.000.000
Milano - Via Abetone, 6	316.126.580	-	-	316.126.580	99.866.237	6.000.000.000
Milano - Via S. Nicolao, 10 ...	265.813.495	-	-	265.813.495	74.739.005	5.000.000.000
Milano - Via S. Giorgio Jan, 14	80.790.437	-	-	80.790.437	26.737.350	1.500.000.000
Milano - Via Coronelli, 11 ...	196.587.388	-	-	196.587.388	67.591.715	3.000.000.000
Milano - Via O. Selia, 2	1.007.269.387	-	-	1.007.269.387	296.973.517	18.000.000.000
Milano - Via Maffucci, 24	223.630.557	-	-	223.630.557	34.798.531	10.000.000.000
Milano - Via A. Regolo, 2	1.281.092.663	-	-	1.281.092.663	461.464.386	20.000.000.000
Cinisello Balsamo (Mi) - Via Friuli, 3	410.841.478	-	-	410.841.478	148.209.639	12.000.000.000
TOTALE STABILI DA REDDITO ...	4.894.704.155	-	-	4.894.704.155	1.563.274.302	93.600.000.000
B) TERRENI:						
S. Damiano di Brughiero (Mi) ..	318.583.457	-	-	318.583.457	-	1.170.000.000
Cinisello Balsamo-Muggio (Mi)	392.798.390	-	-	392.798.390	-	5.699.000.000
Muggio (Mi)	260.066.078	-	-	260.066.078	-	861.000.000
Diano Marina (Imperia)	30.890.935	-	-	30.890.935	-	412.136.000
Milano - Via Rizzoli	47.124.548	-	-	47.124.548	-	3.000.000.000
Vimercate (Mi)	48.796.400	-	-	48.796.400	-	1.000.000.000
TOTALE TERRENI ...	1.098.259.808	-	-	1.098.259.808	-	12.142.136.000
TOTALE GENERALE	5.992.963.963	-	-	5.992.963.963	-	105.742.136.000

APPENDICE ALLA PARTE SECONDA
DATI STATISTICI SULL'ANDAMENTO
DELLE SITUAZIONI DI LAVORO NEI
PRINCIPALI SETTORI DI ATTIVITA'
DURANTE L'ANNO 1992

XII LEGISLATURA - DISEGNI DI LEGGE E RELAZIONI - DOCUMENTI

**DATI STATISTICI SULL'ANDAMENTO DELLA SITUAZIONE
DI LAVORO DEI PRINCIPALI SETTORI DI ATTIVITA'
DURANTE L'ANNO 1992- RIEPILOGO GENERALE
AREA PENSIONI**

PRESTAZIONI	GIACENTI ALL'1/1/92	PRATICHE PERVENUTE NELL'ANNO	PRATICHE DEFINITE NELL'ANNO	PRATICHE GIACENTI AL 31/12/92
FONDO PENSIONI LAVORATORI DIPENDENTI, GESTIONI SPECIALI LAVORATORI AUTONOMI, FACOLTATIVE MUTUALITA' PENSIONI, ISCRIZIONI COLLETTIVE E PENSIONI SOCIALI				
1 PRIME LIQUIDAZIONI				
1.1 F.P.L.D. - ARTIGI - COMMERC - COLTIVATORI DIRETTI COLONI E MEZZ				
- VECCHIAIA	71.331	501.157	494.607	77.881
- ANZIANITA'	84.332	479.629	439.367	124.594
- INVALIDITA'	44.605	264.269	273.084	35.790
- INDIRETTE	9.995	50.133	53.048	7.080
- REVERSIBILITA'	40.381	256.552	271.087	25.846
TOTALE	250.644	1.551.740	1.531.193	271.191
1.2 PENSIONI SOCIALI	16.215	108.210	107.594	16.831
1.3 FACOLTATIVE E MUTUALITA' PENSIONI	1.093	805	829	1.069
1.4 CONVENZ. INTERNAZIONALI	208.274	335.031	377.567	165.738
COMPLESSO	476.226	1.995.786	2.017.183	454.829
2 R. COSTITUZIONI E SUPPLEMENTI				
2.1 F.P.L.D. - ARTIGI - COMMERC COLTIVATORI DIRETTI MEZZ E COLONI	788.565	1.459.508	1.493.348	754.725
2.2 PENSIONI SOCIALI	21.399	31.487	27.964	24.922
COMPLESSO	809.964	1.490.995	1.521.312	779.647

XII LEGISLATURA - DISEGNI DI LEGGE E RELAZIONI - DOCUMENTI

segue. RIPILOGO GENERALE - AREA PENSIONI

PRESTAZIONI	GIACENTI ALL'1.1.92	PRATICHE PERVENUTE NELL'ANNO	PRATICHE DEFINITE NELL'ANNO	PRATICHE GIACENTI AL 31.12.92
3 RICORSI				
3.1 F.P.L.D. - ARTIG. - COMMERC. COLTIVATORI DIRETTI, MEZZE COLONI	281.542	232.999	261.912	252.629
3.2 PENSIONI SOCIALI	7.304	4.261	4.645	6.920
3.3 MINATORI FACOLTATIVE E MUTUALITA' PENSIONI	14	17	15	16
3.4 CONVENZIONI INTERNAZIONALI	9.965	7.694	8.710	8.949
COMPLESSO	298.825	244.971	275.282	268.514
4 ACQUISIZIONE CEDOLE PAGAM PENSIONI (P1/0R)	18.717.875	52.611.362	48.287.462	23.041.775
5 DOMANDE DI PENS. RELATIVE A ANZIANITA' ESPLORATIVA	12.422	2.243	12.546	2.119

XII LEGISLATURA - DISEGNI DI LEGGE E RELAZIONI - DOCUMENTI

**DATI STATISTICI SULL'ANDAMENTO DELLA SITUAZIONE DI
LAVORO DEI PRINCIPALI SETTORI DI ATTIVITA'
DURANTE L'ANNO 1992**

RIEPILOGO GENERALE - PRESTAZIONI NON PENSIONISTICHE

PRESTAZIONI	PRATICHE GIACENTI ALL'1/1/92	PRATICHE PERVENUTE NELL'ANNO	PRATICHE DEFINITE NELL'ANNO	PRATICHE GIACENTI AL 31/12/92
DISOCCUPAZIONE				
- INDENNITA' AI LAVORATORI NON AGRICOLI	140.721	864.071	818.073	186.719
- INDENNITA' AI LAVORATORI AGRICOLI	46.163	1.050.261	1.051.135	45.289
DOMANDE DI CURE BALNEO-TERMALI	127.856	99.381	147.158	80.079
DOMANDE ASSIST ECON ANTITUBERCOLARE	10.276	55.771	57.178	8.869
DOMANDE DIRETTE DI ASSEGNI FAMILIARI	86.443	213.702	234.492	65.653
DOMANDE AUTORIZZAZIONE ANF	3.434	36.219	36.777	2.876
DOMANDE DI CASSA INTEGRAZ GUADAGNI	60.998	535.223	529.722	66.499
RICORSI RELATIVI ALLE DOMANDE DI CASSA INTEGRAZIONE GUADAGNI	4.660	3.494	2.776	5.378
LIQUIDAZ DIRETTE DI INTEGRAZ SALARIALI A. LAVORATORI AGRICOLI	38.512	107.307	119.496	26.323
RICORSI A. TRE PRESTAZIONI	157.369	69.393	65.626	161.136
EROGAZIONE DIRETTA INDENNITA' ECON DI MALATTIA	210.537	873.288	910.982	172.843
EROGAZIONE DIRETTA INDENNITA' ECONOMI DI MATERNITA	72.680	110.237	112.011	70.906
ALTRE INDENNITA EX LEGE 33/1980 (post- partum, donatori sangue, prestaz convenz ITALI)	35.876	49.894	50.804	34.966

XII LEGISLATURA - DISEGNI DI LEGGE E RELAZIONI - DOCUMENTI

**DATI STATISTICI SULL'ANDAMENTO DELLA SITUAZIONE
DI LAVORO DEI PRINCIPALI SETTORI DI ATTIVITA'
DURANTE L'ANNO 1992**

RIEPILOGO GENERALE - POSIZIONI ASSICURATIVE

PRESTAZIONI	PRATICHE GIACENTI ALL'1 192	PRATICHE PERVENUTE NELL'ANNO	PRATICHE DEFINITE NELL'ANNO	PRATICHE GIACENTI AL 31 12 92
RITIRO TESSERE LAVORATORI DIPENDENTI E PROSECUTORI VOLONTARI - RELATIVO ACCREDITO SUI CONTI INDIVIDUALI	12.857	68.491	69.129	12.219
TRASFERIMENTI POSIZ. ASSICURAT. AD ALTRE SEDI	7.309	129.223	131.681	4.851
DOMANDE DI PROSECUZIONE VOLONTARIA	51.712	137.116	116.675	72.153
DOMANDE DI ISCRIZ. DI LAVORAT. DOMESTICI	11.708	87.245	88.477	10.476
RISCATTI, RICOSTITUZIONI RAPPORTI ASSICURATIVI E RENDITE VITALIZIE EX ART. 13 LEGGE 1338	435.867	205.992	303.018	338.841
DOMANDE DI RICONGIUNZIONE DELLE POSIZ. ASSICURATIVE NELL'AGO (Legge 29/1979, art. 1)	78.279	81.884	53.662	106.501
DOMANDE DI RICONGIUNZ. DELLE POSIZIONI ASSICURATIVE PRESSO FONDI ALTERNATIVI (Legge 29/1979 art. 2)	241.199	288.958	315.549	214.608
DENUNCE ANNUALI RETRIB. LAVORATORI (O3/M):				
NON AUTOMATIZZATE	11.997.147	10.678.496	14.468.382	8.207.261
AUTOMATIZZATE	18.328.713	5.763.614	15.338.961	8.753.366
DENUNCE ANNUALI AZIENDE (O3/M):				
NON AUTOMATIZZATE	1.168.664	1.262.631	1.583.432	847.863
AUTOMATIZZATE	72.949	58.660	112.388	19.221

XII LEGISLATURA - DISEGNI DI LEGGE E RELAZIONI - DOCUMENTI

**DATI STATISTICI SULL'ANDAMENTO DELLA SITUAZIONE
DI LAVORO DEI PRINCIPALI SETTORI DI ATTIVITA'
DURANTE L'ANNO 1992
RIEPILOGO GENERALE - RISCOSSIONE CONTRIBUTI**

PRESTAZIONI	PRATICHE GIACENTI ALL'1/1/92	PRATICHE PERVENUTE NELL'ANNO	PRATICHE DEFINITE NELL'ANNO	PRATICHE GIACENTI AL 31/12/92
ISCRIZIONE AZIENDE	8.816	156.033	157.969	6.880
CESSAZIONI PRELIM SOBP E VARIAZ.AZIENDE	1.237.275	1.026.634	998.481	1.265.428
REGOLARIZZAZIONI DI OMISSIONI CONTRIBUTI				
- DENUNCE PRESENTATE AI LAVORATORI	22.372	8.486	11.307	19.551
- RICHIESTE DI REG SPONTANEA	117.455	112.383	144.155	85.683
- SEGNALAZ. DA ALTRE SEDI, DI ENTI O SEGNALAZIONI VARIE	176.729	266.075	300.819	141.985
- TOTALE REG CONTRIBUTIVE	316.556	386.944	456.281	247.219
DILAZIONI DI PAGAMENTO	3.374	8.203	8.247	3.330
RICORSI	9.842	3.620	2.942	10.520
ACQUISIZ. DEN. CONT. (DM10M)				
(1)				
- ATTIVE	842.774	264.600	587.800	519.574
- PASSIVE	831	842	795	878
TOTALE	843.605	265.442	588.595	520.452
ACQUISIZ. DEN. CONT. (DM10)				
(2)				
- ATTIVE (DM10/2/89)	642.236	14.674.443	14.717.860	598.819
- PASSIVE (DM10/2/89)	78.137	410.084	404.983	83.238
TOTALE	720.373	15.084.527	15.122.843	682.057
ACQUISIZIONE BOLLETTINI				
- VERSAMENTI VOLONTARI	190.205	695.630	755.556	130.279
- VERSAMENTI LAVORATORI DOMESTICI	716.170	1.164.597	1.601.652	279.115
CONTRIBUTI FISSI ARTIGIANI	135.425	5.635.444	5.647.569	123.300
CONTRIBUTI FISSI COMMERCIANTI	112.190	4.722.007	4.692.059	142.138
CONTRIBUTI A PERCENTUALE ARTIGIANI E COMMERCIANTI	408.440	9.444.668	9.589.600	263.508
CONTRIBUTI DI MALATTIA LIBERI PROFESSIONISTI	453.383	481.637	583.151	351.869
CONTRIBUTI DI MALATTIA CITTADINI NON MUTUATI E RESIDENTI ALL'ESTERO	588.003	739.819	802.943	524.879

(1) Denunce contributive ante 1989

(2) Denunce contributive post 1989

XII LEGISLATURA - DISEGNI DI LEGGE E RELAZIONI - DOCUMENTI

**DATI STATISTICI SULL'ANDAMENTO DELLA SITUAZIONE
DI LAVORO DEI PRINCIPALI SETTORI DI ATTIVITA'
DURANTE L'ANNO 1992
RIEPILOGO GENERALE - VIGILANZA**

P R E S T A Z I O N I	PRATICHE GIACENTI ALL'1/1/92	PRATICHE PERVENUTE NELL'ANNO	PRATICHE DEFINITE NELL'ANNO	PRATICHE GIACENTI AL 31/12/92
ACCERTAMENTI ISPETTIVI VERSO LE AZIENDE				
- DI INIZIATIVA	8.425	31.953	32.429	7.949
- SU SEGNALAZIONE	23.175	40.126	36.507	26.794
- COORDINATI	154	4.554	4.217	491
TOTALE ACCERTAM ISPETTIVI VERSO AZIENDE	31.754	76.633	73.153	35.234
ACCERTAMENTI ISPETTIVI VERSO LAVORATORI AUTONOMI				
- ARTIGIANI	631	2.497	2.416	712
- ESERCENTI ATTIVITA' COMMERCIALI	536	3.565	3.707	394
ACCERTAMENTI SANITARI PER PENSIONI	38.673	334.618	342.087	31.204
AFFARI LEGALI	1.672.713	858.528	747.164	1.784.077

XII LEGISLATURA - DISEGNI DI LEGGE E RELAZIONI - DOCUMENTI

**MOVIMENTO DELLE PRATICHE DI PENSIONE RELATIVE
ALLE PRIME LIQUIDAZIONI
NEL PERIODO 1° GENNAIO 1992 - 31 DICEMBRE 1992**

TIPO DI PRATICA	PRATICHE IN TRATTAZ. AL 1 1 1992	PRATICHE PERVENUTE NEL 1991			PRATICHE DEFINITE NEL 1991				PRATICHE IN TRATTAZ. AL 31 12 92
		PRIME DOMANDE	DA RICORSO ACCOLTO	TOTALE	ACCOLTE	RESPINTE	DUPLICATE O TRASF. ALTRA SEDE	TOTALE	
VECCHIAIA (1)									
ORDINARIE	58.726	351.435	41.851	393.286	288.819	82.502	18.304	389.625	62.387
PENSIONI ANTICIP. L. 155/1981	767	50.113	4.899	55.012	38.463	6.732	4.262	49.457	6.322
ANZIANITA' (2)	84.030	394.537	83.982	478.519	199.736	227.336	11.104	438.176	124.373
IN CONVENZIONE INTERNAZIONALE (3)	11.838	46.078	6.781	52.859	9.659	41.563	4.303	55.525	9.172
FACOLTATIVE E MUTUALITA' PENS.	1.093	701	104	805	548	183	98	829	1.069
TOTALE	156.454	842.864	137.617	980.481	537.225	358.316	38.071	933.612	203.323
INVALIDITA' (1)									
ORDINARIE	40.857	202.553	52.229	254.782	80.336	173.709	8.285	262.330	33.309
IN CONVENZIONE INTERNAZIONALE (3)	3.748	7.588	1.899	9.487	2.454	7.324	976	10.754	2.481
TOTALE	44.605	210.141	54.128	264.269	82.790	181.033	9.261	273.084	35.790
SUPERSTITI (4)									
ORDINARIE INDIRETTE	8.313	37.474	8.366	45.840	30.603	15.292	2.136	48.031	6.122
ORDINARIE REVERSIBILI	38.681	222.727	25.589	248.316	223.137	32.398	7.121	262.656	24.341
IN CONVENZIONE INTERNAZIONALE (3)									
INDIRETTE REVERSIBILI	1.682	3.505	788	4.293	846	3.449	722	5.017	958
TOTALE	1.700	7.273	963	8.236	4.006	3.387	1.038	8.431	1.505
TOTALE	58.376	270.979	35.706	306.685	258.592	54.526	11.017	324.135	32.926

XII LEGISLATURA - DISEGNI DI LEGGE E RELAZIONI - DOCUMENTI

segue MOVIMENTO DELLE PRATICHE DI PENSIONE RELATIVE
ALLE PRIME LIQUIDAZIONI
NEL PERIODO 1° GENNAIO 1992 - 31 DICEMBRE 1992

TIPO DI PRATICA	PRATICHE IN TRATTAZ AL 1 1 1992	PRATICHE PERVENUTE NEL 1991			PRATICHE DEFINITE NEL 1991				PRATICHE IN TRATTAZ AL 31 12 92
		PRIME DOMANDE	DA RICORSO ACCOLTO	TOTALE	ACCOLTE	RESPINTE	DUPLICATE O TRASF ALTRA SEDE	TOTALE	
TOTALE I V S	251.435	1.323.984	227.451	1.551.435	878.607	593.875	58.349	1.530.831	272.039
ALTRE									
PENSIONI SOCIALI	16.215	96.989	11.321	108.210	77.282	26.505	3.807	107.594	16.831
IN CONVENZIONE INTERNAZIONALE (5)	208.274	327.855	7.176	335.031	167.848	151.854	57.865	377.567	165.738
TOTALE GENERALE	475.924	1.748.828	245.948	1.994.676	1.123.737	772.234	120.021	2.015.992	454.608
IN CONVENZIONE INTERNAZIONALE (6)	111.958								93.383

(1) Compresa le marittime

(2) Escluse le pratiche di anzianità esborative

- pratiche giacenti al 1 gennaio 1991 N 12422
 - pratiche pervenute nell'anno N 2243
 - pratiche definite nell'anno N 12546
 - pratiche giacenti al 31 dicembre 1991 N 2119

(3) Definita secondo la normativa italiana

(4) Compresa le marittime e i fondi speciali di previdenza

(5) Da trattare e definire presso le sedi provinciali e zonali in collegamento con gli Stati esteri

(6) In trattazione presso gli Uffici regionali

XII LEGISLATURA - DISEGNI DI LEGGE E RELAZIONI - DOCUMENTI

**MOVIMENTO DELLE PRATICHE DI RICOSTITUZIONE
CONTRIBUTIVE, SUPPLEMENTARI E DOCUMENTALI
PRESSO LE SEDI NEL PERIODO 1 GENNAIO 1992 - 31 DICEMBRE 1992**

TIPO DI PRATICA	PRATICHE IN TRATTAZ AL 1 1 1992	PRATICHE PERVENUTE NEL 1991			PRATICHE DEFINITE NEL 1991				PRATICHE IN TRATTAZ AL 31 12 92
		PRIME DOMANDE	DA RICORBO ACCOLTO	TOTALE	ACCOLTE	RESPINTE	DUPLICATE O TRASF ALTRA SEDE	TOTALE	
RICOSTIT CONTRIB	312.460	437.178	21.000	458.178	312.579	118.500	36.626	467.705	302.933
RICOSTIT PER SUPPL	153.974	156.331	3.436	159.767	112.031	28.230	12.656	152.917	160.824
RICOSTIT DOCUMEN	322.131	812.399	29.164	841.563	662.063	169.045	41.618	872.726	290.968
TOTALE	788.565	1.405.908	53.600	1.459.508	1.086.673	315.775	90.900	1.493.348	754.725
RICOSTIT PENSIONI SOCIALI	21.399	31.275	212	31.487	18.545	2.121	7.228	27.964	24.922
TOTALE	809.964	1.437.183	53.812	1.490.995	1.105.218	317.896	98.128	1.521.312	779.647

- per il % alle ricostituzioni contributive

- per il % alle ricostituzioni per supplementi

- per il % alle ricostituzioni documentali

- per il % alle ricostituzioni delle pensioni sociali

XII LEGISLATURA - DISEGNI DI LEGGE E RELAZIONI - DOCUMENTI

MOVIMENTO DEI RICORSI IN MATERIA DI PRESTAZIONI
PENSIONISTICHE REGISTRATO PER L'ANNO 1992

GESTIONI	RICORSI GIACENTI AL 1 1 92	RICORSI PERVENUTI NELL'ANNO	RICORSI DEFINITI			RICORSI GIACENTI AL 31 12 92
			ACCOLTI	RESPINTI	TOTALE	
VECCHIAIA						
- FONDO PENSIONI LAV DIP	9.673	13.360	6.258	8.800	15.058	7.975
- GESTIONE SPEC COLTIV DIRETTI, MEZZ E COLONI	2.303	8.704	5.030	1.747	6.777	4.230
- GESTIONE SPEC ARTIG	1.265	3.590	1.968	1.403	3.371	1.484
- GESTIONE SPEC COMM	926	2.106	990	1.025	2.015	1.017
- CONVENZ INTERNAZIONALI	1.819	1.598	704	1.222	1.926	1.491
TOTALE	15.986	29.358	14.950	14.197	29.147	16.197
INVALIDITA'						
- FONDO PENSIONI LAV DIP	42.480	66.607	12.230	61.735	73.965	35.122
- GESTIONE SPEC COLTIV DIRETTI, MEZZ E COLONI	15.161	20.282	3.538	20.227	23.765	11.678
- GESTIONE SPEC ARTIG	8.004	13.540	2.484	12.137	14.621	6.923
- GESTIONE SPEC COMM	7.680	11.775	1.958	11.077	13.035	6.420
- CONVENZ INTERNAZIONALI	4.822	3.542	621	3.560	4.181	4.183
TOTALE	78.147	115.746	20.831	108.736	129.567	64.326
SUPERSTITI						
- FONDO PENSIONI LAV DIP	2.327	2.733	872	2.136	3.008	2.052
- GESTIONE SPEC COLTIV DIRETTI, MEZZ E COLONI	1.202	1.977	1.359	484	1.843	1.336
- GESTIONE SPEC ARTIG	326	335	94	288	382	279
- GESTIONE SPEC COMM	272	331	100	246	346	257
- CONVENZ INTERNAZIONALI	402	345	95	380	475	272
TOTALE	4.529	5.721	2.520	3.534	6.054	4.196

XII LEGISLATURA - DISEGNI DI LEGGE E RELAZIONI - DOCUMENTI

SEQUE MOVIMENTO DEI RICORSI IN MATERIA
DI PRESTAZIONI PENSIONISTICHE
REGISTRATO PER L'ANNO 1982

GESTIONI	RICORSI GIACENTI AL 1.1.82	RICORSI PERVENUTI NELL'ANNO	RICORSI DEFINITI			RICORSI GIACENTI AL 31.12.82
			ACCOLTI	RESPINTI	TOTALE	
VARIE						
- PENSIONI SOCIALI	7.304	4.261	1.007	3.638	4.645	6.920
- ALTRE (1)	14	17	12	3	15	16
TOTALE	7.318	4.278	1.019	3.641	4.660	6.936
RICOSTIT E SUPPLEMENTI						
- FONDO PENSIONI LAV DIP	149.096	63.776	11.086	69.890	80.976	131.896
- GESTIONE SPEC COLTIV DIRETTI MEZZ E COLONI	16.571	9.841	1.386	8.218	9.604	16.808
- GESTIONE SPEC ARTIG	12.176	6.706	1.037	5.651	6.688	12.194
- GESTIONE SPEC COMM	12.080	7.336	1.076	5.362	6.458	12.958
- CONVENZ INTERNAZIONALI	2.922	2.209	438	1.690	2.128	3.003
TOTALE	192.845	89.868	15.023	90.831	105.854	176.859
COMPLESSO (1)						
FONDO PENSIONI LAV DIP	203.576	146.476	30.446	142.561	173.007	177.045
GESTIONE SPEC COLTIV DIRETTI MEZZ E COLONI	35.237	40.804	11.313	30.676	41.989	34.052
GESTIONE SPEC ARTIG	21.771	24.171	5.583	19.479	25.062	20.880
GESTIONE SPEC COMM	20.958	21.548	4.124	17.730	21.854	20.652
CONVENZ INTERNAZIONALI	9.965	7.694	1.858	6.852	8.710	8.949

XII LEGISLATURA - DISEGNI DI LEGGE E RELAZIONI - DOCUMENTI

SEQUE: MOVIMENTO DEI RICORSI IN MATERIA
DI PRESTAZIONI PENSIONISTICHE
REGISTRATO PER L'ANNO 1982

GESTIONI	RICORSI GIACENTI AL 1 1 82	RICORSI PERVENUTI NELL'ANNO	RICORSI DEFINITI			RICORSI GIACENTI AL 31 12 82
			ACCOLTI	RESPINTI	TOTALE	
- PENSIONI SOCIALI	7.304	4.261	1.007	3.638	4.645	6.920
- ALTRE (2)	14	17	12	3	15	16
TOTALE	298.825	244.971	54.343	220.939	275.282	268.514

(1) Della giacenza iniziale e' stata detratte quella relativa alle
revoche la cui rilevazione e' confluita nei flussi delle pensioni
ordinarie

(2) La voce "Altre" e' costituita dalle Gestione speciale ministro della
Gestione speciale mutualita' pensioni alle casalinghe e dalla
Assicurazione Infortuni.

XII LEGISLATURA - DISEGNI DI LEGGE E RELAZIONI - DOCUMENTI

**DATI STATISTICI SULL'ANDAMENTO DELLA SITUAZIONE DI LAVORO
DEI PRINCIPALI SETTORI DI ATTIVITA' PRESSO I REPARTI CONTABILITA'
DELLE SEDI PROVINCIALI E ZONALI DURANTE L'ANNO 1992**

PRODOTTI	PRATICHE GIACENTI ALL'1/1/92	PRATICHE PERVENUTE NELL'ANNO	PRATICHE DEFINITE NELL'ANNO	PRATICHE GIACENTI AL 31/12/92
DISOCCUPAZIONE				
- CONTABILIZZAZIONE PAGAMENTI PER INDENNITA' DI DISOCCUPAZIONE	137.794	634.689	641.005	131.478
- EMISSIONE DI MOD. 0/11 PER ACCREDITO CONTRIBUZIONE FIGURATIVA	38.013	111.955	128.440	21.528
CONTABILITA' FINANZIARIA				
- CONTABILI RICEVUTE DI ENTI COLLETTORI	17.876	1.609.751	1.606.568	21.059
- DOCUMENTI DI INCASSO RICEVUTI DA ENTI COLLETTORI				
A) PER CONTRIBUTI DOMESTICI E VOLONTARI	32.865	1.638.940	1.650.333	21.472
B) PER CONTRIBUTI ARTIGIANI, COMMERC. LIBERI, PROFESS. NON MUTUATI	76.732	1.798.755	1.802.845	72.642
C) DM 10/M E DM 10/MRA	326.468	14.065.678	14.013.870	378.276
D) AD OGNI ALTRO TITOLO	61.216	3.264.533	3.242.002	83.747
- DOCUMENTI DI PAGAMENTO RICEVUTI DA ENTI COLLETTORI				
A. CEDOLE DI PENSIONE (P. 1/OTT.)	1.658.480	32.234.186	32.623.054	1.269.612
B. AD OGNI ALTRO TITOLO	15.360	3.591.454	3.589.770	17.044

XII LEGISLATURA - DISEGNI DI LEGGE E RELAZIONI - DOCUMENTI

SEGUE DATI STATISTICI SULL'ANDAMENTO DELLA
SITUAZIONE DI LAVORO PRESSO I REPARTI
CONTABILITA' DELLE SEDI PROVINCIALI E
ZONALI DURANTE L'ANNO 1992

PRODOTTI	PRATICHE GIACENTI ALL'1/1/92	PRATICHE PERVENUTE NELL'ANNO	PRATICHE DEFINITE NELL'ANNO	PRATICHE GIACENTI AL 31/12/92
CONTABILITA' RIASSUNTIVA				
- OPERAZIONI CONTABILI FUORI CASSA SU S/6000			2.958.153	
A) ARTICOLI REGISTRATI			2.828.739	
B) REGISTRAZIONI EFFETTUATE DI CUI PER PARTITARI AUTOMATIZZATI			9.450.043	
- GESTIONE PARTITARI NON CENTRALIZZATI			1.602.536	
A) AUTOMATIZZATI			5.643.282	
B) MANUALI			575.336	
PAGAMENTI VARI				
ORDINATIVI DI PAGAMENTO EMESSI DALL'UFFICIO CONTABILITA'			985.845	
- ORDINATIVI DI PAGAMENTO EMESSI DA ALTRI UFFICI DELLE SEDI			5.367.947	
CONTABILITA' DEL PERSONALE				
VARIAZIONI CONTABILI			552.436	
LIQUIDAZIONE DEI TRATTAMENTI DI MISSIONE			281.256	

XII LEGISLATURA - DISEGNI DI LEGGE E RELAZIONI - DOCUMENTI

**DATI STATISTICI SULL'ANDAMENTO DEL CONTENZIOSO
GIUDIZIARIO PER NEGATA PENSIONE DI INVALIDITA'
DURANTE L'ANNO 1992**

GESTIONE	PRATICHE IN TRATTAZ AL 1 1 1992	PRATICHE PERVENUTE NELL'ANNO	PRATICHE DEFINITE NELL'ANNO 1992						PRATICHE IN TRATTAZ AL 31 12 92
			ACCOLTE AUT GIUD		RESPINTE AUTORITA' GIUD	BONARIA DEFINIZIONE		TOTALE DEFINITE	
			DEC ORIG	DEC DIFF		DEC ORIG	DEC DIFF		
FONDO PENSIONI LAVORAT DIPENDEN	109.582	28.257	3.385	6.806	18.434	404	242	29.271	108.568
GESTIONE COLTIVAT DIRETTI MEZZADRI E COLONI	36.768	9.301	1.025	2.832	7.850	19	53	11.779	34.290
GESTIONE ARTIGIANI	16.888	4.773	376	922	2.691	30	22	4.041	17.620
GESTIONE COMMERC	13.934	4.402	360	831	2.139	14	26	3.370	14.966
TOTALE	177.172	46.733	5.146	11.391	31.114	467	343	48.461	175.444

XII LEGISLATURA - DISEGNI DI LEGGE E RELAZIONI - DOCUMENTI

**SITUAZIONE DELLE PRATICHE LEGALI
PRESSO LE SEDI PROVINCIALI E ZONALI
DURANTE L'ANNO 1992**

ATTIVITA' LEGALI	PRATICHE GIACENTI ALL'1.1.92	PRATICHE PERVENUTE NELL'ANNO	PRATICHE DEFINITE NELL'ANNO	PRATICHE GIACENTI AL 31.12.92
INGIUNZIONE ACQUISIZIONE DECRETO	218.959	177.935	232.695	164.199
DEFINIZIONE PRATICHE INGIUNTIVE	158.683	148.460	140.999	166.144
ESECUZIONI	645.544	214.110	103.254	756.400
FALLIMENTI	100.863	14.847	5.599	110.111
GIUDIZI PENALI	37.064	7.250	5.629	38.685
CONTENZIOSO ORDINARIO	408.705	166.564	132.065	443.204
VARIE	45.238	9.254	10.743	48.749
TOTALE	1.615.056	738.420	630.984	1.722.492
PRATICHE DI DILAZIONE	502	75.540	75.642	400
AZIONI SURROGATORIE IN FASE PRE-CONTENZ	42.890	26.110	23.069	45.931
ILLECITI AMMINISTRATIVI	14.265	18.458	17.469	15.256

**MOVIMENTO DELLE PRATICHE DELL'UFFICIO SANITARIO
DELLE SEDI PROV.LI E ZONALI DURANTE L'ANNO 1992**

ATTIVITA' SANITARIE	PRATICHE GIACENTI ALL'1 1 92	PRATICHE PERVENUTE NELL'ANNO	PRATICHE DEFINITE NELL'ANNO	PRATICHE GIACENTI AL 31 12 92
ACCERTAMENTI SANITARI				
- PENSIONI	20.118	220.295	224.126	16.228
- MAGGIORAZIONI E REVISIONI	3.469	30.549	31.296	2.722
- RICORSI	15.085	83.774	86.665	12.194
TOTALE	38.673	334.618	342.087	31.204

XII LEGISLATURA - DISEGNI DI LEGGE E RELAZIONI - DOCUMENTI

CONTENZIOSO AMMINISTRATIVO
PRESSO I COMITATI PROVINCIALI

PRESTAZIONI	RICORSI GIACENTI ALL'1/1/92	RICORSI PERVENUTI NELL'ANNO	RICORSI DEFINITI NELL'ANNO	RICORSI GIACENTI AL 31/12/92
PENSIONI DEL FONDO PENS LAV DIPENDENTI	11.128	72.145	74.040	9.233
PENSIONI DELLE GESTIONI SPEC LAV AUTON	8.914	44.069	46.522	6.461
TOTALE	20.042	116.214	120.562	15.694
RICOSTIT DEL FONDO PENS LAV DIPENDENTI	5.236	34.256	33.596	5.897
RICOSTIT DELLE GESTIONI SPEC DEI LAV.AUT	1.410	9.668	8.713	2.364
TOTALE	6.646	43.924	42.309	8.261
PENSIONI DEL FONDO SOCIALE	1.118	2.798	3.479	437
PRESTAZIONI DELLA MUTUALITA' CASALINGHE	1	4	5	0
PRESTAZ DELL'ASSICURAZ OBBLIGATORIA CONTRO LA TUBERCOLOSI	112	1.008	1.010	110
PRESTAZ DELL'ASSICURAZ OBBLIGATORIA PER LA DISOCCUPAZIONE	1.178	4.500	4.367	1.311
ARTICOLO 7 (LEGGE 533/1973)	612	6.181	5.806	987
TOTALE GENERALE	29.709	174.629	177.538	26.800

XII LEGISLATURA - DISEGNI DI LEGGE E RELAZIONI - DOCUMENTI

STATO DELLE PRATICHE DI PENSIONE RELATIVE
A PRIME LIQUIDAZIONI DI PENSIONI
I.V.S. E FACOLTATIVE IN
TRATTAZIONE AL
31 DICEMBRE 1992 (1)

STATO DELLE PRATICHE	NUMERO DELLE PRATICHE	PERCENTUALE SUL TOTALE
IN ATTESA DI PRIMO ESAME	76.999	28,09
IN FASE PREISTRUTTORIA	41.741	15,22
IN TRATTAZIONE PRESSO GLI UFFICI SANITARI PER L'ACCERTAMENTO DELLO STATO INABILITANTE	13.525	4,93
IN EVIDENZA PER CARENZA DI DOCUMENTAZIONE ESSENZIALE AI FINI DELL'ACCERTAMENTO DEL DIRITTO ALLA PRESTAZIONE RICHIESTA	66.161	26,13
IN ATTESA DI EMANAZIONE DI PROVVEDIMENTI OPERATIVI	4.902	1,79
IN CORSO DI ISTRUTTORIA E DEFINIZIONE	64.620	23,57
DOMANDE PER LE QUALI E' STATO GIÀ ACCERTATO IL DIRITTO DA ACQUISIRE SUL SOTTOSISTEMA ELABORATIVO PERIFERICO PER LA LIQUIDAZIONE	6.221	2,27
TOTALE GENERALE	274.169	100,00

(1) Escluse le domande di pensione sociale e di pensione
in regime internazionale e comprese le domande di
pensione relative a anzianità esportive

XII LEGISLATURA - DISEGNI DI LEGGE E RELAZIONI - DOCUMENTI

**STATO DELLE PRATICHE DI PENSIONE
RELATIVE A DOMANDE DI RICOSTITUZIONE
CONTRIBUTIVE, SUPPLEMENTARI E
DOCUMENTALI IN TRATTAZIONE AL
31 DICEMBRE 1992 (1)**

STATO DELLE PRATICHE	NUMERO DELLE PRATICHE	PERCENTUALE SUL TOTALE
IN ATTESA DI PRIMO ESAME	404.475	53,59
IN FASE PREISTRUTTORIA	145.725	19,31
IN TRATTAZIONE PRESSO GLI UFFICI SANITARI PER L'ACCERTAMENTO DELLO STATO INABILITANTE	2.618	0,35
IN EVIDENZA PER CARENZA DI DOCUMENTAZIONE ESSENZIALE AI FINI DELL'ACCERTAMENTO DEL DIRITTO ALLA PRESTAZIONE RICHIESTA	97.596	12,93
IN ATTESA DI EMANAZIONE DI PROVVEDIMENTI OPERATIVI	9.625	1,28
IN CORSO DI ISTRUTTORIA E DEFINIZIONE	50.700	6,72
DOMANDE PER LE QUALI E' STATO GIA' ACCERTATO IL DIRITTO DA ACQUISIRE SUL SOTTOSISTEMA ELABORATIVO PERIFERICO PER LA LIQUIDAZIONE	43.986	5,83
TOTALE GENERALE	754.725	100,00

(1). Escluse le pensioni sociali.

FONDI SPECIALI DI PREVIDENZA

RIEPILOGO GENERALE - AREA PENSIONI

PERIODO 1° GENNAIO 1992 - 31 DICEMBRE 1992

	PRATICHE GIACENTI ALL'1.1.92	PRATICHE PERVENUTE NELL'ANNO	PRATICHE DEFINITE NELL'ANNO	PRATICHE GIACENTI AL 31.12.92
<u>FONDI SPECIALI DI PREVIDENZA</u>				
1. PRIME LIQUIDAZIONI	2.778	12.392	11.504	3.666
2. RICOSTITUZIONI E SUPPLEMENTI.....	6.646	20.847	20.847	6.646
3. RICORSI	669	904	1.128	445

XII LEGISLATURA - DISEGNI DI LEGGE E RELAZIONI - DOCUMENTI

MOVIMENTO DELLE PRATICHE RELATIVE
 ALLE PRIME LIQUIDAZIONI DI PENSIONI
 DEI FONDI SPECIALI DI PREVIDENZA
 NEL PERIODO 1° GENNAIO 1992- 31 DICEMBRE 1992

	PRATICHE GIACENTI ALL'1.1.92	PRATICHE PERVENUTE NELL'ANNO	PRATICHE DEFINITE NELL'ANNO	PRATICHE GIACENTI AL 31.12.92
. FONDO TELEFONICI	612	1.583	1.349	846
. FONDO ESATTORIALI	35	285	262	58
. FONDO DAZIERI	21	315	326	10
. FONDO GAS	37	168	195	10
. FONDO ELETTRICI	524	3.791	3.726	589
. FONDO CLERO	328	873	914	287
. FONDO TRASPORTI	1.175	5.199	4.596	1.778
. FONDO VOLO	46	178	136	88
TOTALE	2.776	12.392	11.504	3.666

XII LEGISLATURA - DISEGNI DI LEGGE E RELAZIONI - DOCUMENTI

MOVIMENTO DELLE PRATICHE DI RICOSTITUZIONE,
MAGGIORAZIONE ED ALTRE VARIAZIONI RELATIVE
ALLE PENSIONI DEI FONDI SPECIALI DI PREVIDENZA
NEL PERIODO 1° GENNAIO 1992 - 31 DICEMBRE 1992

	PRATICHE GIACENTI ALL'1.1.92	PRATICHE PERVENUTE NELL'ANNO	PRATICHE DEFINITE NELL'ANNO	PRATICHE GIACENTI AL 31.12.92
. FONDO TELEFONICI	90	960	800	250
. FONDO ESATTORIALI	1.902	1.432	1.213	2.121
. FONDO DAZIERI	632	98	676	54
. FONDO GAS	237	497	677	57
. FONDO ELETTRICI	451	911	1.072	290
. FONDO CLERO	12	173	164	21
. FONDO TRASPORTI	3.043	16.718	16.113	3.648
. FONDO VOLO	279	58	132	205
TOTALE	6.646	20.847	20.847	6.646

MOVIMENTO DEI RICORSI IN MATERIA DI PRESTAZIONI
PENSIONISTICHE DEI FONDI SPECIALI DI PREVIDENZA
NEL PERIODO 1° GENNAIO 1992 - 31 DICEMBRE 1992

	PRATICHE GIACENTI ALL'1.1.92	PRATICHE PERVENUTE NELL'ANNO	PRATICHE DEFINITE NELL'ANNO	PRATICHE GIACENTI AL 31.12.92
FONDO TELEFONICI	54	26	42	38
FONDO ESATTORIALI	5	33	22	16
FONDO DAZIERI	2	69	4	67
FONDO GAS	19	1	19	1
FONDO ELETTRICI	137	67	91	113
FONDO CLERO	14	14	6	22
FONDO TRASPORTI	156	676	691	141
FONDO VOLO	282	18	253	47
TOTALE	699	904	1.128	445



**RENDICONTI GENERALI
DELL'ANNO 1992**

1.5

RENDICONTO FINANZIARIO GENERALE

PER L'ANNO 1992

XII LEGISLATURA - DISEGNI DI LEGGE E RELAZIONI - DOCUMENTI

IND. S.

BILANCIO FINANZIARIO GENERALE

NUMERO	C A P I T O L O DENOMINAZIONE	G E S T I O N E D I P R E V I S I O N I				C O M P E T E N Z A	
		I N I Z I A L I		V A R I A Z I O N I		S O R S E A C C E R T A T E	D I F F E R E N Z E R I S P E T T O A L L E P R O V V I S I O N I D E F I N I T I V E
	TITOLO I - ENTRATE CONTRIBUTIVE						
1 01 01	Categoria 1 ^a - Aliquote contributive a carico dei datori di lavoro o/o degli iscritti	135.642.000.000.000	- 3.643.534.000.000	131.979.346.000.000	135.424.434.534.307	3.445.208.534.307	
1 01 02	Contributi per i lavoratori dipendenti dalle aziende tenute alla presentazione delle domande-rendimento	354.118.703.000	- 22.267.703.000	331.911.000.000	326.465.301.995	- 5.505.618.007	
1 01 03	Contributi per i lavoratori domestici	1.478.608.000.000	- 136.224.000.000	1.340.382.000.000	1.451.348.809.940	310.978.809.940	
1 01 04	Contributi per gli operai agricoli dipendenti o per i mozzabbi e coltivi retribuiti nelle A.S.G. accertati tramite la S.C.A.N.	64.992.000.000	68.165.000.000	115.157.000.000	49.618.341.696	- 65.538.658.304	
1 01 05	Contributi per i lavoratori addetti ai pubblici servizi di trasporto	500.000.000	0	500.000.000	132.903.026	- 367.096.974	
1 01 06	Contributi per i lavoratori addetti ai pubblici servizi di telefonia	0	0	0	2.533.701	2.533.701	
1 01 07	Contributi per i lavoratori dell'ENEL e delle aziende elettriche private	233.148.000.000	- 177.077.134.000	56.070.866.000	56.114.307.735	65.441.735	
1 01 08	Contributi per il personale di volo dipendente da aziende di navigazione aerea	18.000.000	0	18.000.000	17.718.954	- 281.044	
	Contributi per gli iscritti al Fondo di previdenza delle iscrizioni collettive	137.756.264.703.000	- 3.932.899.837.000	133.823.364.866.000	137.508.267.731.374	3.484.902.865.374	
	da riportare						

XII LEGISLATURA - DISEGNI DI LEGGE E RELAZIONI - DOCUMENTI

DELL'I.M.P.S. PER L'ANNO 1992

ENTRATE

MISSIONI ALL'INIZIO ESERCIZIO	GESTIONE DEI RESIDUI ATTIVI		GESTIONE DI CASSA			TOTALE DEI RESIDUI ATTIVI AL TERMINE DELL'ESERCIZIO	NUMERO CAPITOLI
	VARIAZIONI	TOTALI	PREVISIONI DEFINITIVE	RISCOSSIONI	DIFFERENZE RISPECTO ALLE PREVISIONI DEFINITIVE		
9.669.643.544.916	- 2.540.376.430	9.666.705.168.478	931.709.623.959.000	131.503.142.033.742	- 206.401.425.250	12.508.306.000.043	1 01 01
7.225.095.960	0	7.225.095.960	331.970.999.000	326.970.944.710	- 4.992.054.290	6.482.333.243	1 01 02
1.754.076.444.522	0	1.754.076.444.522	1.219.995.021.000	1.343.748.724.313	123.775.703.313	2.061.648.532.160	1 01 03
46.345.270.664	- 2.055.099.323	66.209.579.341	115.157.000.000	61.407.041.342	- 73.669.958.658	52.430.079.675	1 01 04
1.037.472.591	0	1.037.472.591	543.000.000	606.698.974	- 157.101.006	762.076.643	1 01 05
488.494.423	0	488.494.423	357.517.000	155.363.109	- 202.153.871	335.644.935	1 01 06
1.448.045.960	0	1.448.045.960	56.050.066.000	52.706.178.704	- 3.264.487.296	6.790.194.991	1 01 07
0	0	0	18.000.000	17.718.956	- 281.044	0	1 01 08
11.480.087.191.036	- 6.596.067.761	11.475.691.123.275	133.433.675.162.000	133.268.743.503.950	- 164.931.658.050	15.715.015.350.699	

XII LEGISLATURA - DISEGNI DI LEGGE E RELAZIONI - DOCUMENTI

INPS

GENERICHI CONTI FINANZIARI GENERALI

NUMERO	DESCRIZIONE	CAPITOLI			GESTIONE			COMPETENZA	
		DEBITI			PREVISIONI			SOMME ACCERTATE	DIFFERENZE RISPETTO ALLE PREVISIONI DEFINITIVE
		INIZIALI	VARIAZIONI	FINALI	DEFINITIVE				
	riporto	137.754.244.703.000	- 3.912.899.837.000	133.823.344.866.000	137.908.267.731.374	3.484.902.865.374			
1 01 09	Contributi del clero secolare e dei ministri di culto delle confessioni diverse dalla cattolica	34.040.000.000	3.219.000.000	37.259.000.000	43.667.961.251	6.408.961.251			
1 01 10	Contributi e valori di riscatto per il personale dipendente dall'Istituto	923.225.000.000	- 177.692.000.000	731.533.000.000	711.748.113.202	- 39.784.886.798			
1 01 11	Contributi del fondo orfani del personale dell'Istituto	278.000.000	0	278.000.000	217.299.619	- 60.702.381			
1 01 12	Valori capitali e interessi per la copertura degli oneri e carichi delle gestioni pensionistiche, derivanti dall'applicazione delle leggi n. 336/78 e n. 654/77 (quota dell'esercizio)	4.000.000.000	6.023.528.000	10.023.528.000	12.686.229.994	2.662.701.994			
1 01 14	Valori capitali e interessi per la copertura degli oneri e carichi del fondo di previdenza per il personale e rapporto di legge derivanti dall'applicazione della legge n. 336/1978 e n. 654/1977 (quota dell'esercizio)	400.000.000	300.000.000	700.000.000	614.254.000	- 85.746.000			
1 01 15	Contributi e carichi delle aziende per il finanziamento del trattamento speciale di disoccupazione ai sensi dell'art. 9, lett. b) della legge n. 1115/1968	0	13.200.000.000	13.200.000.000	3.225.445.000	- 9.974.554.970			
	da riportare	138.716.187.703.000	- 4.081.849.309.000	134.634.338.394.000	138.288.427.654.470	3.644.089.260.470			

XII LEGISLATURA - DISEGNI DI LEGGE E RELAZIONI - DOCUMENTI

IMPS

BELL'IMP. P.S. PER L'ANNO 1962

- ENTRATE -

GESTIONE DEI RESIDUI ATTIVI		GESTIONE DI CASSA			TOTALE DEI RESIDUI ATTIVI AL TERMINE DELL'ESERCIZIO	NUMERO CAPIPAROLA
RESIDUI ALL'INIZIO ESERCIZIO	VARIAZIONI	TOTALI	PREVISIONI DEFINITIVE	RISCOSSIONI		
11.420.087.191.036	- 4.594.047.741	11.475.491.123.275	133.433.675.142.000	133.248.743.583.950	- 166.051.658.050	15.715.095.350.099
28.248.671.098	0	28.248.671.098	34.102.671.000	41.144.049.617	5.042.178.617	38.799.782.732
0	0	0	751.533.000.000	711.748.113.202	- 39.784.886.798	0
0	0	0	258.000.000	217.297.619	- 40.702.381	0
525.042.052.413	- 62.527.325	524.979.525.288	55.098.349.000	40.964.313.255	- 14.954.055.745	494.799.642.027
0	0	0	700.000.000	614.254.000	- 85.746.000	0
0	0	0	13.200.000.000	3.225.445.030	- 9.974.554.970	0
12.033.977.914.747	- 4.658.595.086	12.008.779.319.461	134.291.367.202.000	134.066.457.778.673	- 224.789.423.527	14.242.508.575.458

XII LEGISLATURA - DISEGNI DI LEGGE E RELAZIONI - DOCUMENTI

IMPB

BENEFICONTO FINANZIARIO GENERALE

C A P I T O L O	DESCRIZIONE	G E S T I O N E D I		C O M P E T E N Z A		
		P R E V I S I O N I		S O R G E		
		INIZIALI	VARIAZIONI	DEFINITIVE	ACCERTATE	
		138.718.187.703.000	- 4.081.849.309.000	134.636.338.394.000	138.280.427.804.470	3.644.088.648.970
1 01 16	Bilancio verso le aziende ospedaliere per quote di indennità di malattia o loro carico ai sensi dell'art. 26, legge n. 302/1977	0	4.464.000	4.464.000	83.391.655	79.917.655
1 01 17	Bilancio verso i datori di lavoro per ammortamento al sensi dell'art.5 comma, della legge n. 277/1962 a favore degli iscritti ai fondi di previdenza datoriali ed ospedaliere	0	407.000	407.000	0	407.000
1 01 18	Contributi preventivi tramite la Cassa nazionale (malattia, aggravi di malattia, maternità e Smeccati)	267.150.000.000	- 35.606.000.000	231.544.000.000	179.769.366.547	- 51.794.635.453
1 01 20	Contributi per i lavoratori marittimi imbarcati su nave estere e contributi per i lavoratori marittimi relativi a periodi fino al 31/12/1979	58.148.000.000	- 7.347.000.000	50.793.000.000	54.475.697.164	5.882.697.164
1 01 21	Contributi per i lavoratori marittimi imbarcati sulle navi almeri e galleggianti relativi a periodi fino al 31/12/79	0	0	0	1.083.618.934	1.083.618.934
1 01 22	Contributi dei coltivatori diretti, mezzadri e coloni	3.117.153.000.000	121.950.443.000	3.239.103.443.000	3.076.832.818.430	- 162.270.624.570
1 01 23	Contributi degli artigiani	6.964.546.000.000	319.022.165.000	7.283.568.165.000	7.363.425.409.380	79.857.444.380
	da riportare	149.125.196.703.000	- 3.683.864.870.000	145.441.351.873.000	148.958.277.524.600	3.516.925.651.600

XII LEGISLATURA - DISEGNI DI LEGGE E RELAZIONI - DOCUMENTI

- ENTRATE -

D E L L ' I . N . P . S . P E R L ' A N N O 1992

GESTIONE DEI RESIDUI ATTIVI ALL'INIZIO ESERCIZIO	GESTIONE DEI RESIDUI ATTIVI			GESTIONE DI CASSA			TOTALE DEI RESIDUI ATTIVI AL TERMINE DELL'ESERCIZIO	NUMERO CAPITOLO
	VARIAZIONI	TOTALI	PREVISIONI DEFINITIVE	RISCRIZIONI	DIFFERENZE DISPOSTO ALLE PREVISIONI DEFINITIVE			
12.033.397.914,747	- 4.458.595,006	12.028.739.319,661	134.291.367,202,000	134.066.637,778,673	- 224.769.425,327	16.262.268.575,458		
0	0	0	4.444,000	83.301,655	78.917,655	0	1 01 16	
12.139.904	0	12.139.904	407,000	0	407,000	12.139.904	1 01 17	
41.954.527,838	0	41.954.527,838	231.544,000,000	128.106.097,016	- 162.537.902,904	10.717.795,361	1 01 18	
0	0	0	50.793,000,000	56.675,697,164	5.882,697,164	0	1 01 20	
0	0	0	0	1.083.618,934	1.083.618,934	0	1 01 21	
1.419.020.334,295	0	1.419.020.334,295	3.338.689,727,000	2.204.418.812,646	- 1.134.270.914,354	2.291.434.348,099	1 01 22	
1.819.290.175,629	- 51.489.589,674	1.767.800.585,955	7.398.000,000,000	6.838.784.844,131	- 559.215.155,869	2.262.441.381,204	1 01 23	
15.313.675.492,405	- 56.148.184,740	15.257.527.307,645	165.310.398.800,000	143.296.490.230,219	- 2.813.708.569,781	28.979.114.682,826		

XII LEGISLATURA - DISEGNI DI LEGGE E RELAZIONI - DOCUMENTI

INPS

RENDICONTO FINANZIARIO GENERALE

NUMERO	C A P I T O L O DENOMINAZIONE	G E S T I O N E D I				C O M P E T E N Z A	
		P R E V I S I O N I		D E F I N I T I V E	S O R E ACCENTATE	D I F F E R E N Z E A L L E P R E V I S I O N I D E F I N I T I V E	
		I N I Z I A L I	V A R I A Z I O N I				
		149.329.996.703.000	- 3.683.844.830.000	145.646.151.873.000	148.976.277.524.000	3.329.125.651.000	
1 0 1 2 4	Contributi degli esercenti attività commerciali	6.079.179.000.000	359.150.000.000	6.438.329.000.000	6.439.752.194.806	287.403.194.806	
1 0 1 2 5	Contributi dei precatori autonomi	2.500.000.000	245.000.000	2.745.000.000	2.699.479.754	25.520.246	
1 0 1 2 6	Contributi sociali di malattie dei liberi professionisti	948.000.000.000	- 119.009.000.000	828.991.000.000	840.843.888.558	11.852.888.558	
1 0 1 2 7	Contributo addizionale ex art. 12 L. n. 164 del 1975 ed ex art. 8 L. n. 427/75 su integrazioni salariali ordinarie e straordinarie erogate direttamente ai lavoratori o rimborsate ad aziende sospese o cessate	9.000.000.000	3.000.000.000	12.000.000.000	10.128.888.735	1.871.111.265	
1 0 1 2 8	Contributo dovuto dalle aziende a copertura degli oneri derivanti dal riconoscimento della maggiore anzianità contributiva e dello scatto di pensionamento anticipato relativamente ai rapporti di lavoro conclusi dal 1° marzo 1989 - art. 4, comma 5°, del D.L. n. 337/1989	0	13.000.000.000	13.000.000.000	34.998.478.897	23.998.478.897	
1 0 1 3 0	Contributo a carico delle aziende per il finanziamento dell'indennità di mobilità ai sensi dell'art. 5, comma 4, della Legge n. 223/1991	208.142.000.000	- 155.542.000.000	52.600.000.000	99.823.518.803	26.423.518.803	
	da riportare	156.542.097.703.000	- 3.542.980.830.000	152.779.116.873.000	154.443.823.494.233	3.864.706.621.233	

XII LEGISLATURA - DISEGNI DI LEGGE E RELAZIONI - DOCUMENTI

IMPS

DELL'I.M.P.S. PER L'ANNO 1992

- ENTRATE -

GESTIONE DEI RESIDUI ATTIVI	GESTIONE DI CASSA			TOTALE DEI RESIDUI ATTIVI AL TERMINE DELL'ESERCIZIO	NUMERO CAPITOLI	
	RESIDUI ALL'INIZIO ESERCIZIO	VARIAZIONI	TOTALI			PREVISIONI DEFINITIVE
15.313.675.492.405	- 56.148.166.760	15.257.527.307.645	145.318.398.800.000	143.296.690.230.219	- 2.013.708.569.781	28.979.194.682.006
1.116.622.242.476	- 52.722.619.311	1.063.899.631.165	6.426.539.000.000	6.133.997.141.754	- 292.541.858.246	1.605.434.604.317
0	0	0	2.845.000.000	2.819.479.754	- 25.520.246	0
110.718.727.148	0	110.718.727.148	848.991.000.000	843.091.000.576	14.900.000.576	108.471.687.158
9.490.451.471	0	9.490.451.471	12.000.000.000	6.870.352.364	- 5.129.647.636	12.748.987.842
225.572.967.837	0	225.572.967.837	70.000.000.000	97.562.335.024	27.562.335.024	146.089.111.719
0	0	0	72.600.000.000	99.023.318.803	26.423.318.803	0
14.776.079.881.357	- 108.870.796.071	14.667.209.085.286	152.743.373.800.000	150.500.053.866.474	- 2.243.319.933.526	22.890.978.913.045

XII LEGISLATURA - DISEGNI DI LEGGE E RELAZIONI - DOCUMENTI

INPS

DEBITO CONTRO FINANZIARIO GENERALE

NUMERO	DESCRIZIONE	C A P I T O L O		S E S T I O R E D I		C O M P E T E N Z A	
		S E S T I O R E D I		S E S T I O R E D I		S O R R E	
		INIZIALE	PREVISIONI	VARIAZIONI	DEFINITIVE	ACCREDITATE	DIFFERENZE DISPERIVE ALLE PREVISIONI DEFINITIVE
1 01 31	Contributi delle aziende a apertura degli amari derivanti dal riammontamento dello impiego anzianità contributivo e dallo rate di pensionamento anticipato ai sensi dell'art 27 comma 5°, della Legge n. 223/1991	156.342.077.703.000	- 3.542.900.030.000	152.799.146.073.000	156.643.023.094.233	3.864.706.021.233	
1 01 32	Contributi delle aziende a apertura degli amari derivanti dal riammontamento dello impiego anzianità contributivo e dallo rate di pensionamento anticipato ai sensi dell'art 29 della Legge n. 223/1991	345.000.000.000	18.007.000.000	343.027.000.000	313.000.447.142	49.410.532.058	
1 01 33	Contributi delle aziende a apertura degli amari derivanti dal riammontamento dello impiego anzianità contributivo e dallo rate di pensionamento anticipato ai sensi dell'art 29 della Legge n. 223/1991	640.146.000.000	53.003.000.000	694.029.000.000	500.905.976.335	195.043.023.665	
1 01 70	Contributi, riserve e valori capitali provenienti da Enti ed organismi esteri omnicriteriali emettere nella Legge n. 606/1992	0	1.300.242.000.000	1.300.242.000.000	426.791.023.447	901.470.176.553	
1 01 71	Contributi, riserve e valori capitali provenienti da Enti ed organismi esteri omnicriteriali	425.550.000	0	425.550.000	212.625.343	212.924.655	
	da riportare	9.800.000.000	- 4.000.000.000	5.800.000.000	10.924.066.040	5.124.066.040	
		137.337.409.753.000	- 2.106.020.030.000	135.230.660.423.000	137.904.346.652.742	2.753.686.229.742	

XII LEGISLATURA - DISEGNI DI LEGGE E RELAZIONI - DOCUMENTI

- ENTRATE -

DELL'I.N.P.S. PER L'ANNO 1992

MISSIONI ALL'INIZIO ESERCIZIO	GESTIONE DEI RESIDUI ATTIVI			GESTIONE DI CASSA			TOTALE DEI RESIDUI ATTIVI AL TERMINE DELL'ESERCIZIO	NUMERO CAPITOLI
	VARIAZIONI	TOTALI	PREVISIONI DEFINITIVE	RISCOSSIONI	DIFERENZE RISPETTO ALLE PREVISIONI DEFINITIVE	TOTALE DEI RESIDUI ATTIVI AL TERMINE DELL'ESERCIZIO		
14.776.079.081.337	- 108.870.796.071	14.667.209.085.266	152.743.373.000.000	150.500.053.066.674	- 2.243.319.933.326	22.090.970.913.043		
0	0	34.303.000.000	32.211.976.967	- 4.091.023.033		207.306.400.975	1 01 31	
0	0	34.701.000.000	16.212.558.557	- 18.488.441.443		572.773.417.970	1 01 32	
0	0	138.626.000.000	78.361.052	- 138.747.638.948		626.713.462.395	1 01 33	
0	0	425.550.000	212.625.345	- 212.924.655		0	1 01 70	
0	0	5.800.000.000	10.924.066.040	5.124.066.040		0	1 01 71	
14.776.079.081.337	- 108.870.796.071	14.667.209.085.266	152.959.429.350.000	150.559.693.652.435	- 2.399.735.697.565	24.091.062.265.593		

XII LEGISLATURA - DISEGNI DI LEGGE E RELAZIONI - DOCUMENTI

IMPS

RENDICONTO FINANZIARIO GENERALE

C A P I T O L O	D E R O R I M A Z I O N E	G E S T I O R E D I			C O M P E T E N Z A	
		INIZIALI	VARIAZIONI	DEFINITIVE	S O M M E ACCERTATE	DIFERENZE RISPETTO ALLE PREVISIONI DEFINITIVE
1 01 99	riporto Contributi diversi (contributi per gli allievi degli istituti tecnici, contributi accreditati come applicazioni di ricerca, contributi ex art. 79 Legge n. 887/84 su integrazioni scolari) erogate direttamente per periodi pregressi, contributi ITC per i maestri elementari e i direttori didattici)	157.337.489.253.000	- 2.106.829.830.000	155.230.660.423.000	157.904.346.052.742	2.753.686.259.742
	Totale categoria 01	157.337.489.253.000	- 2.106.829.830.000	155.230.660.423.000	158.266.102.543	3.028.952.332.305

XII LEGISLATURA - DISEGNI DI LEGGE E RELAZIONI - DOCUMENTI

1 MP 5

DELL'I.M.P.S. PER L'ANNO 1992

- ENTRATE -

GESTIONE DEI RESIDUI ALL'INIZIO ESERCIZIO	VARIAZIONI	TOTALI	GESTIONE DI CASSA			TOTALE DEI RESIDUI ATTIVI AL TERMINE DELL'ESERCIZIO	NUMERO CAPI TOLTO
			PREVISIONI DEFINITIVE	RISCOSSIONI	DIFFERENZE RISPETTO ALLE PREVISIONI DEFINITIVE		
16.776.079.081.357	- 108.870.796.071	16.667.209.085.286	152.959.629.350.000	150.559.693.452.435	- 2.399.735.897.565	26.091.062.265.593	
				205.266.102.563	205.266.102.563		1 071 99
16.776.079.081.357	- 108.870.796.071	16.667.209.085.286	152.959.629.350.000	150.844.959.554.998	- 2.114.669.795.002	26.091.062.265.593	

XII LEGISLATURA - DISEGNI DI LEGGE E RELAZIONI - DOCUMENTI

IMPS

BILANCIO FINANZIARIO GENERALE

NUMERO	DENOMINAZIONE	C A P I T O L O		G E S T I O N E		C O N T R E B U T I		DIFFERENZE RISPETTO ALLE PREVISIONI DEFINITIVE
		D E N O M I N A Z I O N E		P R E V I S I O N I		S O M M E		
		INIZIALI	VARIAZIONI	DEFINITIVE	ACCERTATE			
1 02 01	Categoria 2 ^a - Quote di partecipazione degli iscritti all'onere di specifico gestione	377.273.000.000	71.921.000.000	449.194.000.000	474.042.913.903	24.048.913.903		
1 02 02	Contributi dei proponenti volontari delle Assicurazioni sociali obbligatorie	0	102.150.000	102.150.000	71.343.029	30.806.971		
1 02 03	Contributi degli iscritti all'assicurazione facoltativa	37.000.000	9.000.000	28.000.000	34.012.064	6.012.064		
1 02 04	Contributi per la maturità pensioni alle casalinghe	172.300.000.000	1.063.000.000	173.363.000.000	722.700.914.954	549.397.914.954		
1 02 05	Riserve e valori capitali di riscatto versati dagli iscritti	424.778.000.000	13.787.000.000	438.565.000.000	545.548.329.378	107.000.329.378		
1 02 06	Previdenti derivanti da divieto di esodo (re pensione e retribuzione)	630.000.000	870.000.000	1.500.000.000	933.443.644	346.556.356		
1 02 07	Quote di partecipazione degli iscritti all'onere per il trattamento di fine rapporto ai sensi dell'art. 3, ultimo comma, della Legge n. 297/1902	940.000.000.000	10.000.000.000	950.000.000.000	987.042.477.794	37.042.477.794		
1 02 08	Contributi di ammonti dovuti dai cittadini non tenuti alle iscrizioni presso gli enti mutualistici	13.152.000.000	17.000.000	13.135.000.000	12.949.761.088	965.238.912		
	Contributi di ammonti dovuti ai sensi della Legge n. 302/1969 e successive modificazioni e integrazioni	1.948.170.000.000	77.717.150.000	2.025.887.150.000	2.742.444.013.054	716.556.863.054		
	da riportare							

XII LEGISLATURA - DISEGNI DI LEGGE E RELAZIONI - DOCUMENTI

INPS

DELL' I. N. P. S. PER L' ANNO 1992

GESTIONE DEI RESIDUI ATTIVI		GESTIONE DI CASSA			TOTALE DEI RESIDUI ATTIVI AL TERMINE DELL'ESERCIZIO	NUMERO CAPITOLO
RESIDUI ALL' INIZIO ESERCIZIO	VARIAZIONI	TOTALI	PREVISIONI DEFINITIVE	DISCOSSIONI		
0	0	0	649.194.000.000	474.042.913.103	21.048.913.103	0 1 02 01
0	0	0	102.150.000	71.345.000	30.804.977	0 1 02 02
0	0	0	20.000.000	34.812.004	6.812.004	0 1 02 03
0	0	0	173.343.000.000	722.740.914.954	549.397.914.954	0 1 02 04
0	0	0	438.545.000.000	545.548.325.378	107.003.325.378	0 1 02 05
0	0	0	1.500.000.000	933.463.644	566.536.356	0 1 02 06
0	0	0	950.000.000.000	987.042.477.794	37.042.477.794	0 1 02 07
0	0	0	13.135.000.000	12.169.761.008	965.238.992	0 1 02 08
0	0	0	2.025.887.150.000	2.742.644.813.054	716.757.663.054	0

- ENTRATE -

XII LEGISLATURA - DISEGNI DI LEGGE E RELAZIONI - DOCUMENTI

RENDICONTO FINANZIARIO GENERALE

INPS

NUMERO	DESCRIZIONE	GESTIONE DI				COMPETENZA	
		PREVISIONI		DEFINITIVE	SOPRE ACCERTATE	DIFFERENZE RISPETTO ALLE PREVISIONI DEFINITIVE	
		INIZIALI	VARIANZE				
1 02 09	Contributi per le prestazioni del Servizio sanitario nazionale dovuti dai lavoratori e dai pensionati su redditi diversi da lavoro dipendente e da pensione	1.948.170.000.000	77.717.150.000	2.025.887.150.000	2.742.644.013.054	716.756.863.054	
1 02 10	Contributi trattenuti sulle retribuzioni del personale delle aziende esercenti pubblici servizi di trasporto posto in quiescenza con esecuto approvato art. 3, comma 4, della Legge n. 270/1968	494.000.000.000	2.451.000.000	491.549.000.000	441.229.777.128	30.319.222.872	
1 02 11	Contributo per le prestazioni del Servizio Sanitario Nazionale dovuti nei trattamenti pensionistici - art. 3, comma 13, Legge n. 487/1990	18.932.000.000	8.608.000.000	27.540.000.000	28.590.448.070	6.949.559.930	
		275.000.000.000	328.504.000.000	603.504.000.000	631.553.944.902	27.049.944.902	
	Totale categoria 02	2.736.102.000.000	612.378.150.000	3.348.480.150.000	3.853.816.175.154	707.336.025.154	
	TOTALE TITOLO 1	160.073.591.253.000	- 1.696.450.680.000	158.377.140.573.000	142.125.228.930.459	3.746.088.357.459	

XII LEGISLATURA - DISEGNI DI LEGGE E RELAZIONI - DOCUMENTI

DELL' I. N. P. S. PER L' ANNO 1992

- ENTRATE -

GESTIONE DEI REDDITI ATTIVI		GESTIONE DI CASSA			TOTALE DEI REDDITI ATTIVI AL TERMINE DELL' ESERCIZIO	NUMERO CAPITOLI
REDDITI ALL' INIZIO ESERCIZIO	VARIAZIONI	TOTALI	PREVISIONI DEFINITIVE	DISCUSSIONI		
0	0	0	2.825.887.150.000	2.742.644.813.054	776.756.863.054	0
0	0	0	491.549.000.000	461.229.777.128	- 30.319.222.872	0
0	0	0	27.540.000.000	28.590.440.078	- 6.940.559.908	0
0	0	0	603.504.000.000	631.151.944.902	27.647.944.902	0
0	0	0	3.148.480.150.000	3.855.616.175.154	707.136.025.154	0
16.776.079.881.357	- 108.070.796.071	16.667.209.085.286	156.107.909.500.000	154.700.575.750.152	- 1.407.333.749.848	26.091.862.285.593

XII LEGISLATURA - DISEGNI DI LEGGE E RELAZIONI - DOCUMENTI

IMPS

BENEFICONTI FINANZIARIO GENERALE

NUMERO	DENOMINAZIONE	GESTIONE DI PREVISIONI			CORRETTIVA	
		INIZIALI	VARIANZI	DEFINITIVE	SOMME ACCERTATE	DIFFERENZE RISPETTO ALLE PREVISIONI DEFINITIVE
2 05 01	VITOLO II - ENTRATE DEBITATE DA TRASFERIMENTI COMMENTI Categoria 3 ^a - Trasferimenti da parte dello Stato A) Trasferimento di bilancio per il finanziamento delle gestioni provinciali. Contributo dello Stato ai sensi dell'art. 1 della Legge n. 153/1969 a copertura degli oneri pensionistici già a carico del approprio fondo sociale	4.770.000.000.000	0	4.770.000.000.000	4.770.000.000.000	0
2 05 02	Contributo dello Stato per il rimpatriamento dei periti di servizio militare e di navigazione mercantile ai sensi dell'art. 22, comma secondo, della legge n. 656/1967	2.050.000.000	0	2.050.000.000	2.050.000.000	0
2 05 03	Contributo dello Stato a parziale copertura dell'esiguo per il nucleo familiare di lavoratori agricoli dipendenti - art. 23 della Legge n. 1038/1961	11.300.000.000	0	11.300.000.000	11.300.000.000	0
2 05 04	Contributo dello Stato a copertura degli oneri familiari ai coltivatori diretti, mezzadri e coloni - art. 2, Legge n. 509/1971 - art. 14 bis, Legge n. 114/1976	80.000.000.000	0	80.000.000.000	80.000.000.000	0
	da riportare	4.863.430.000.000	0	4.863.430.000.000	4.863.430.000.000	0

XII LEGISLATURA - DISEGNI DI LEGGE E RELAZIONI - DOCUMENTI

1993

DELL'I.M.P.S. PER L'ANNO 1992

- ENTRATE -

GESTIONE DEI RESIDUI ATTIVI		GESTIONE DI CASSA			TOTALE DEI RESIDUI ATTIVI AL TERMINE DELL'ESERCIZIO	NUMERO CAPICOLA
RESIDUI ALL'INIZIO ESERCIZIO	VARIAZIONE	TOTALE	PREVISIONI DEFINITIVE	DISCOSSIONI		
557.071.652.000	0	557.071.652.000	4.770.000.000.000	4.770.000.000.000	0	2.03.04
0	0	0	2.050.000.000	2.050.000.000	0	2.03.02
0	0	0	11.300.000.000	11.300.000.000	0	2.03.03
0	0	0	80.000.000.000	80.000.000.000	0	2.03.04
557.071.652.000	0	557.071.652.000	4.863.430.000.000	4.863.430.000.000	0	557.071.652.000

XII LEGISLATURA - DISEGNI DI LEGGE E RELAZIONI - DOCUMENTI

IMPS

GENERICATO FINANZIARIO GENERALE

NUMERO	DESCRIZIONE	GES T I O N E D I		C O M P E T E N Z A	
		P R E V I S I O N I		S O M M E	
		INITIALI	DEFINITIVE	ACCESTATE	DIFFERENZE DIVERSE ALLE PREVISIONI DEFINITIVE
2 03 01	Contributo dello Stato a coperture degli oneri pensionistici del Fondo di previdenza del clero secolare e dei ministri di culto non cattolici - Art. 27, comma 2°, Legge n 903/73	4.863.430.000.000	4.863.430.000.000	4.863.430.000.000	0
2 03 04	Contributo dello Stato a coperture del disavanzo di gestione del Fondo di previdenza degli addetti alle attività ignote di cui all'art. 17 del D.P.R. n. 649/1972	11.107.000.000	8.774.000.000	8.774.540.815	540.815
2 03 07	Contributo dello Stato per i mutui adibiti alla pesca nel Mediterraneo - Art. 36 della Legge n. 27/1973	177.178.940.000	175.631.243.000	180.813.344.905	5.182.101.965
2 03 09	Contributo dello Stato a copertura dei maggiori oneri derivanti dalla riforma del sistema pensionistico - art. 11 D.L. n. 791/1981 convertito nella Legge n. 54/1982	0	0	0	0
2 03 10	Contributo dello Stato a copertura delle maggiori oneri dei trattamenti per carichi familiari di cui agli artt. 5 e 7 della Legge n. 79/1983	2.427.295.000.000	2.427.295.000.000	2.427.295.000.000	0
2 03 11	Contributo dello Stato a copertura dei trattamenti di integrazione salariale straordinaria - Leggi n. 1115/1968, n. 664/1972, n 164/1975	20.000.000.000	20.000.000.000	20.000.000.000	0
	da riportare	7.499.010.940.000	7.495.130.243.000	7.508.312.905.000	5.182.642.000

XII LEGISLATURA - DISEGNI DI LEGGE E RELAZIONI - DOCUMENTI

D E L L' I . M . P . S . P E R L' A N N O 1992

G E S T I O N E D I C A S S A

G E S T I O N E D E I R E S I D U I A T T I V I

G E S T I O N E D E I R E S I D U I A T T I V I		G E S T I O N E D I C A S S A				TOTALE DEI RESIDUI ATTIVI AL TERMINE DELL' ESERCIZIO	NUMERO CAPICOLA
RESIDUI ALL' INIZIO ESERCIZIO	VARIAZIONI	TOTALI	PREVISIONI DEFINITIVE	RISCOSSIONI	DIFFERENZE RISPETTO ALLE PREVISIONI DEFINITIVE		
557.071.652.000	0	557.071.652.000	4.063.430.000.000	4.063.430.000.000	0	557.071.652.000	2 05 00
0	0	0	8.774.000.000	8.774.540.815	540.815	0	2 05 00
187.404.621.617	0	187.404.621.617	35.750.704.000	137.500.000.000	121.749.296.000	204.797.945.602	2 05 06
400.000.000	0	400.000.000	0	0	0	400.000.000	2 05 07
0	0	0	2.627.295.000.000	2.627.295.000.000	0	0	2 05 09
3.779.240.645.678	70.030.795	3.779.190.614.883	0	0	0	3.779.190.614.883	2 05 10
4.518.216.919.095	70.030.795	4.518.166.888.300	7.355.249.704.000	7.476.999.540.815	121.749.856.815	6.541.440.232.405	2 05 11

- ANTONIARE -

XII LEGISLATURA - DISEGNI DI LEGGE E RELAZIONI - DOCUMENTI

1 MPB

BENEDICONTA FINANZIARIO GENERALE

NUMERO	DESCRIZIONE	GESTIONE DI				CORPETENZA	
		PREVISIONI		DEFINITIVE	SOMME ACCERTATE	DIFERENZE RISPETTO ALLE PREVISIONI DEFINITIVE	
		INIZIALI	VARIAZIONI				
	riporto	7.499.070.940.000	- 3.000.000.000	7.495.130.243.000	7.500.512.905.000	5.982.642.000	
2 03 12	Contributo dello Stato a copertura dei contributi figurativi a favore dei perseguitati politici e razziali - Art. 5, Legge n. 96/1955	0	0	0	643.062	643.062	
2 03 13	Ricorso dello Stato per oneri straordinari di disoccupazione per oneri alle famiglie degli emigrati - art. 3 D.L.C.P.B. n. 207/1946	0	0	0	0	0	
2 03 14	Ricorso dello Stato per prestazioni a favore di ex dipendenti delle forze armate alleate e omnia - art. 4 D.L.C. n. 505/1946 e D.L.L. n. 78/1945	5.704.000.000	- 65.000.000	5.659.000.000	1.705.369.958	3.953.630.042	
2 03 15	Ricorso dello Stato per provvidenze a favore dei cittadini italiani ripatriati dalla Libia - art. 23 bis, Legge n. 465/1972	11.178.000.000	- 1.496.000.000	9.682.000.000	96.053.519.481	371.599.481	
2 03 16	Ricorso dello Stato degli oneri derivanti dal rimpatriamento della maggiore esitanza di servizio al personale iscritto al Fondo di provvidenza degli addetti alle abilitate imposte di consumo - Art. 23 D.P.B. n. 649/1972	6.620.000.000	1.130.000.000	7.750.000.000	8.315.750.578	565.750.578	
2 03 17	Contributo dello Stato per la realizzazione dei progetti per l'occupazione giovanile ai sensi della Legge n. 285/1977 e successive modificazioni	0	0	0	0	0	
	da riportare	7.522.512.940.000	- 4.291.697.000	7.518.221.243.000	7.520.368.188.279	2.166.943.279	

XII LEGISLATURA - DISEGNI DI LEGGE E RELAZIONI - DOCUMENTI

D E L L ' I . N . P . S . P E R L ' A N N O 1992

G E S T I O N E D I C A S S A

G E S T I O N E D E I R E S I D U I A T T I V I

G E S T I O N E D E I R E S I D U I P A S S I V I

D I F F E R E N Z E R I S P E T T O A L L E P R O V I S I O N I D E F I N I T I V E

D I S C O S S I O N I

P R O V I S I O N I D E F I N I T I V E

T O T A L I

V A R I A Z I O N I

P R O V I S I O N I A L L ' I N I Z I O E S E R V I Z I O

T O T A L I

P R O V I S I O N I A L T E R M I N E D E L L ' E S E R C I Z I O

A M M E N O C A P I T O L A R I

4.518.216.919.095	-	70.020.795	4.518.146.888.300	7.355.249.704.000	7.476.999.540.015	121.749.856.015	6.541.460.232.405
2.056.519	0	2.056.519	2.056.519	0	0	0	2.059.501
133.000	0	133.000	133.000	0	0	0	133.000
130.618.638.591	-	33.440.000	130.505.198.591	0	0	0	132.289.548.540
33.262.194.283	-	53.994.000	33.208.200.283	430.000.000	9.951.000.300	9.521.000.300	33.310.711.504
10.507.536.087	0	0	10.507.536.087	2.661.322.000	2.661.322.070	70	16.161.964.595
8.631.418.776	0	0	8.631.418.776	0	0	0	8.631.418.776
4.701.230.896.351	-	157.464.795	4.701.081.631.556	7.358.341.026.000	7.489.611.891.265	131.270.865.265	4.731.057.728.370

- CONTINUA -

IMPS

XII LEGISLATURA - DISEGNI DI LEGGE E RELAZIONI - DOCUMENTI

L. 27/4

RENDICONTO FINANZIARIO GENERALE

C A P I T O L O	DESCRIZIONE	G E S T I O N E D I		C O M P E T E N Z A		
		P R E V I S I O N I		S O M M E	D I F F E R E N Z E D I S P E S E A L L E P R O V V I S I O N I D E F I N I T I V E	
		I N I Z I A L I	V A R I A Z I O N I			D E F I N I T I V E
2 03 18	riporto	7.522.512.940.000	- 4.291.697.000	7.518.221.243.000	7.520.308.908.279	2.146.945.279
	Bilancio dello Stato dei valori tecnici degli oneri pensionistici del Fondo di previdenza per il personale addetto ai pubblici servizi di trasporto derivanti da anticipati accantonamenti in quinquennio - Art. 3, comma ottavo, della Legge n. 278/1988	200.000.000.000	0	200.000.000.000	200.000.000.000	0
2 03 19	Bilancio dello Stato degli oneri di cui alle art. 4 della Legge n. 955/1981 - art. 34 della Legge n. 955/1981	0	0	0	0	0
2 03 20	Contributi dello Stato per il riaccomando della migliore anzianità assicurativa ai lavoratori del parti - Art. 2, comma 4°, d.L. n. 102/1983 convertito nella Legge n. 230/1983	0	0	0	0	0
2 03 21	Contributi dello Stato per la copertura degli oneri di cui all'art. 6 della Legge n. 449/1984	0	0	0	0	0
2 03 22	Concorso dello Stato agli oneri conseguenti alla riorganizzazione nell'Assicurazione Generale obbligatoria delle posizioni assicurative trasferite all'INAS IRI/AS - art. 7, comma terzo, Legge n. 181/1983	0	0	0	561.091.865	561.091.865
	da riportare	7.722.512.940.000	- 4.291.697.000	7.718.221.243.000	7.720.969.288.144	2.748.037.144

XII LEGISLATURA - DISEGNI DI LEGGE E RELAZIONI - DOCUMENTI

IMPRESA

DELL'I.M.P.S. PER L'ANNO 1992

- ENTRATE -

GESTIONE DEI RESIDUI ATTIVI		GESTIONE DI CASSA			TOTALE DEI RESIDUI ATTIVI AL TERMINE DELL'ESERCIZIO	NUMERO CAPISCUOLA
RESIDUI ALL'INIZIO ESERCIZIO	VARIAZIONI	TOTALI	PREVISIONI DEFINITIVE	RISCONGIUNTI		
4.701.238.896.351	- 157.464.795	4.701.081.431.556	7.358.341.026.000	7.409.611.097.265	131.270.065.265	4.731.087.728.579
200.000.000.000	0	200.000.000.000	200.000.000.000	200.000.000.000	0	200.000.000.000
1.254.828.685	0	1.254.828.685	0	0	0	1.254.828.685
34.085.970.962	174.000	34.085.796.962	0	0	0	34.085.796.962
5.487.146.714	0	5.487.146.714	0	0	0	5.487.146.714
504.166.658	- 1.085.000	503.081.658	320.108.000	320.108.356	356	764.065.167
4.943.371.009.370	- 158.723.795	4.943.212.285.575	7.358.661.134.000	7.409.931.999.621	131.270.065.621	4.974.269.346.098

XII LEGISLATURA - DISEGNI DI LEGGE E RELAZIONI - DOCUMENTI

1093

BILANCIO FINANZIARIO GENERALE

NUMERO	DESCRIZIONE	GESTIONE DI				COMPETEZA	
		PREVISIONI		DEFENSIVE	ACCENTRE	DIFFERENZE RISPETTO ALLE PREVISIONI DEFENSIVE	
		INIZIALI	VARIAZIONI				
	riporto	7.722.512.940.000	- 4.291.497.000	7.718.221.243.000	7.720.949.208.144	2.748.687.144	
2 03 23	Bilancio dello Stato per l'indennità di cui all'art.37, lett. c), della Legge n. 416/1981 art. 11 Legge n. 1/1985	0	0	0	150.354.657	150.354.657	
2 03 24	Bilancio dello Stato delle maggiorazioni del trattamento pensionistico per gli ex combattenti - art. 6, Legge n. 160/1985 e art. 6, Legge n. 544/1988	1.071.147.000.000	370.421.000.000	1.321.548.000.000	1.899.640.440.727	- 221.727.339.273	
2 03 25	Contributo dello Stato per la apertura degli anni di cui all'art. 5 della Legge n. 469/88	0	0	0	0	0	
2 03 26	Bilancio dello Stato per gli anni derivanti dal rinnocimento della maggiore anzianità contributiva e delle rete di pensionamento anticipato ai lavoratori del gruppo finanze- art. 3, comma terzo, Legge n. 856/1986	7.921.000.000	- 18.000.000	7.903.000.000	90.799.646.306	2.804.646.306	
2 03 27	Contributo dello Stato per la apertura degli anni derivanti dall'occasione della retribuzione (spendibile ai fini contributivi degli esponenti per carichi di famiglia art.3 della Legge n. 678/85)	20.000.000.000	0	20.000.000.000	20.000.000.000	0	
	da riportare	8.751.580.940.000	316.111.303.000	9.067.692.243.000	8.851.699.943.254	- 215.992.279.746	

XII LEGISLATURA - DISEGNI DI LEGGE E RELAZIONI - DOCUMENTI

IMPS

DELL'I.M.P.S. PER L'ANNO 1992

- ENTRATE -

GESTIONE DEI RESIDUI ATTIVI		GESTIONE DI CASSA			DIFFERENZE RISPETTO ALLE PREVISIONI DEFINITIVE	RISCOSSIONI	TOTALE DEI RESIDUI ATTIVI AL TERMINE DELL'ESERCIZIO	NUMERO CAPISOLDI
RESIDUI ALL'INIZIO ESERCIZIO	VARIAZIONI	TOTALI	PREVISIONI DEFINITIVE	DIFFERENZE RISPETTO ALLE PREVISIONI DEFINITIVE				
4.943.371.009.370	- 154.723.795	4.943.212.285.575	7.558.461.134.000	7.689.931.999.021	131.279.045.621	4.974.249.544.000	2 03 23	
9.844.395.591	- 5.107.000	9.839.208.591	8.943.897.000	8.943.897.481	481	1.005.447.167	2 03 24	
1.970.249.109.557	- 5.633.247.000	1.964.615.942.557	892.848.023.000	892.848.023.001	1	2.171.689.569.263	2 03 25	
21.952.802.726	0	21.952.802.726	2.672.890.000	2.672.890.106	106	19.259.912.638	2 03 26	
33.952.017.936	- 20.241.000	33.931.776.936	14.828.637.000	20.978.879.330	6.150.242.330	23.692.543.914	2 03 27	
0	0	0	20.000.000.000	20.000.000.000	0	0	2 03 28	
6.979.349.415.182	- 5.877.398.795	6.973.532.016.387	8.497.974.541.000	8.435.395.689.539	137.421.109.539	7.109.034.299.002		

XII LEGISLATURA - DISEGNI DI LEGGE E RELAZIONI - DOCUMENTI

INPS

RENDICONTO FINANZIARIO GENERALE

NUMERO	C A P I T O L O DESCRIZIONE	G E S T I O N E D I		C O M P E T E N Z A	
		P R E V I S I O N I		S O M M E A C C E R T A T E	D I F F E R E N Z E D I S P E T T O A L L E P R E V I S I O N I D E F I N I T I V E
		I N I Z I A L I	V A R I A Z I O N I		
2 03 29	Contributo dello Stato per gli oneri derivanti dalla proroga, modifica ed estensione ad altri settori delle disposizioni sul prelievo anticipato di cui all'art. 1, Legge n. 975/1986, art. 5, comma 3° e 10°, del D.L. n. 536/1987 convertito nella Legge n. 48/1988 e art. 3, comma 3-bis, Legge n. 168/1988 riporta	8.751.580.948.000	316.111.303.000	9.067.692.251.000	- 215.992.279.766
2 03 29	Contributo dello Stato per gli oneri derivanti dalla elezione dei laici di reddito al fine della concessione dell'organico degli oneri familiari e altri trattamenti di famiglia per il primo figlio e genitori e cariche, art. 6, commi 1° e 2°, del D.L. 536/87 convertito nella Legge n. 48/88	220.000.000.000	0	220.000.000.000	0
2 03 30	Contributo dello Stato per la copertura degli oneri di cui all'art. 8 del D.L. n. 673/86 convertito nella Legge n. 26/87 e successive proroghe	28.000.000.000	12.369.000.000	40.369.000.000	34.740.670.482
2 03 31	Rimborsio dello Stato per gli oneri derivanti dal rimborsamento della maggiore anzianità contributiva e delle rate di pensionamento anticipato ai lavoratori part-time - art. 9, comma ottavo, D.L. n. 673/1986 convertito nella Legge n. 26/1987 e successive proroghe. da riportare	291.779.000.000	- 141.950.000.000	129.829.000.000	172.729.926.594
		9.271.309.948.000	166.630.303.000	9.437.940.251.000	- 48.870.682.770

XII LEGISLATURA - DISEGNI DI LEGGE E RELAZIONI - DOCUMENTI

B E L L I N I . P . D . P E R L ' A M B O 1992

GESTIONE DEI RESIDUI ATTIVI		GESTIONE PI CASSA			TOTALE DEI RESIDUI ATTIVI AL TERMINE DELL'ESERCIZIO	NUMERO CAPISALA
RESIDUI ALL'INIZIO ESERCIZIO	VARIAZIONE	TOTALE	PREVISIONI DEFINITIVE	DISCUSSIONI		
6.979.349.475.182	- 5.817.398.795	6.973.532.076.387	8.497.974.541.000	8.435.395.489.539	137.437.988.539	7.389.054.299.862
0	0	0	220.000.000.000	220.000.000.000	0	0
300.000.000.000	0	300.000.000.000	0	0	0	300.000.000.000
78.837.429.126	- 265.484.758	78.566.144.368	0	0	0	113.326.814.778
142.097.413.115	- 224.033.000	141.867.380.315	0	25.727.852.051	25.727.852.051	418.748.454.878
7.500.272.457.423	- 4.308.974.553	7.493.963.541.070	8.717.974.541.000	8.881.123.541.570	163.148.948.570	8.827.971.559.730

- ENTRATE -

XII LEGISLATURA - DISEGNI DI LEGGE E RELAZIONI - DOCUMENTI

1492

RENDICONTO FINANZIARIO GENERALE

NUMERO	CAPITOLLO	DESCRIZIONE	GESTIONE			COMPETENZA	
			INITIALI	PREVISIONI	DEFINITIVE	SOPRE ACCENTATE	DIFFERENZE RISPOSTE ALLE PREVISIONI DEFINITIVE
2 05 32		Contributo dello Stato per la apertura degli oneri accessori ai trattamenti di integrazione salariale straordinario previsto per gli anni 1966 e successivi dall'art. 19, comma terzo, Legge n. 43/1966 e dall'art. 8 comma secondo, Legge n. 948/1966	9.297.309.948.000	166.630.303.000	9.657.948.253.000	9.689.889.548.250	48.879.682.770
2 05 33		Contributo straordinario dello Stato al Fondo pensioni lavoratori dipendenti e alle Gestioni speciali degli artigiani, degli esercenti attività commerciali, dei coltivatori diretti, coloni e mezzadri e dei strutture di oneri dall'art. 21, comma terzo, Legge n. 67/1966 e dall'art. 4, comma secondo, Legge n. 543/1966	1.200.000.000.000	0	1.200.000.000.000	1.200.000.000.000	0
2 05 35		Contributo dello Stato per la apertura del disonore di gestione del fondo di garanzia per il personale del servizio autonomo del porto di Genova e dell'ente autonomo del porto di Trieste - Art. 15, comma 2°, lett. b), DL n. 873/1966 convertito nella L. n. 26/1967	20.657.000.000.000	0	20.657.000.000.000	20.657.000.000.000	0
2 05 36		Contributo dello Stato per la apertura oneri relativi a prestazioni economiche a favore dei tubercolotici - art. 9, Legge n. 68/67	88.374.600.000	9.653.779.000	78.720.821.000	77.701.069.164	1.019.751.836
		da riportare	37.000.000.000	0	37.000.000.000	37.000.000.000	0
			31.273.484.540.000	156.976.524.000	31.430.461.064.000	31.380.771.429.414	49.889.634.586

XII LEGISLATURA - DISEGNI DI LEGGE E RELAZIONI - DOCUMENTI

IMPE

BILANCI B.P.S. PER L'ANNO 1992

- ENTRATE -

GESTIONE DEI RESIDUI ATTIVI		GESTIONE DI CASSA			DIFFERENZE RISPETTO ALLE PREVISIONI DEFINITIVE	TOTALE DEI RESIDUI ATTIVI AL TERMINE DELL'ESERCIZIO	NUMERO CAPITOLI
RESIDUI ALL'INIZIO ESERCIZIO	VARIANZE	TOTALE	PREVISIONI DEFINITIVE	RISCOSSIONI			
7.500.272.637.623	- 6.306.916.553	7.493.965.541.070	8.717.974.501.000	8.001.323.541.570	163.148.960.570	8.001.911.509.730	
1.640.000.000.000	0	1.640.000.000.000	721.501.000.000	1.200.000.000.000	478.499.000.000	1.600.000.000.000	2 03 32
1.102.000.000.000	0	1.102.000.000.000	21.759.000.000.000	21.759.000.000.000	0	0	2 03 33
78.042.301.271	0	78.042.301.271	0	78.042.301.271	78.042.301.271	77.701.049.104	2 03 35
10.340.314.758.094	- 6.306.916.553	10.354.007.042.341	31.235.475.581.000	31.955.165.042.041	719.690.261.041	9.779.613.428.914	2 03 36

XII LEGISLATURA - DISEGNI DI LEGGE E RELAZIONI - DOCUMENTI

RENDICONTO FINANZIARIO GENERALE

NUMERO	DENOMINAZIONE	C A P I T O L O		G E S T I O N E S I			C O M P E T E N T A	
		B E N E F I C I O		P R E V I S I O N I		S O M M E A C C E R T A T E	D I F F E R E N Z E R I S P E T T O A L L E P R E V I S I O N I D E F I N I T I V E	
		INIZIALE		DEFINITIVE				
2 03 37	Contributo dello Stato a copertura dei maggiori oneri derivanti dall'applicazione delle disposizioni sull'assegno per il nucleo familiare art. 2 D.L. 69/76	31.273.664.340.000	156.976.524.000	51.430.461.064.000	51.360.771.429.454	- 49.009.434.506		
2 03 38	Contributo dello Stato a copertura degli oneri per prestazioni pensionistiche erogate in regime di assicurazione internazionale	3.231.231.000.000	95.022.000.000	3.136.209.000.000	3.279.230.277.444	134.029.277.444		
2 03 39	Contributo dello Stato a copertura delle ulteriori entrate derivanti alla gestione prestazioni temporanee di lavoratori dipendenti per la concessione dell'obbligo contributivo per i trattamenti di integrazione salariale ordinaria da parte delle imprese esecranti pubblici servizi di trasporto - Art. 4, comma secondo, della Legge n. 278/1968	0	24.500.000.000	24.500.000.000	18.160.000.000	- 6.400.000.000		
2 03 40	Bilancio dello Stato per oneri di oneri contributivi nel Mezzogiorno - Art. 19, D.L. n. 910/1968 convertito nella Legge n. 1009/1968.	6.400.000.000.000	217.729.160.000	6.182.270.900.000	5.477.639.350.000	- 704.631.349.972		
2 03 41	Bilancio dello Stato per oneri di oneri contributivi nel Mezzogiorno - Art. 22, comma quinto, lett. b), Legge n. 103/1976	2.934.000.000.000	186.422.000.000	2.747.578.000.000	2.734.572.296.900	- 11.005.703.092		
	da riportare	43.846.913.340.000	317.096.576.000	43.579.216.964.000	42.091.321.553.994	- 637.097.410.006		

XII LEGISLATURA - DISEGNI DI LEGGE E RELAZIONI - DOCUMENTI

DELL'I.N.P.S. PER L'ANNO 1992 - ENTRATE -

GESTIONE DEI RENDIMENTI ALL'INIZIO ESERCIZIO	GESTIONE DEI RENDIMENTI ATTIVI				GESTIONE DI CASSA			TOTALE DEI RENDIMENTI ATTIVI AL TERMINE DELL'ESERCIZIO	NUMERO CAPISUOLO
	VARIAZIONI	TOTALI	PREVISIONI DEFINITIVE	DISCONCORSI	DIFFERENZE RISPETTO ALLE PREVISIONI DEFINITIVE				
10.360.374.750.004	- 6.306.976.553	10.354.027.042.341	31.235.475.509.000	31.955.165.042.041	779.600.204.041	9.779.003.430.944			
12.143.965.409.443	•	12.143.965.409.443	740.000.000.000	740.000.000.000	•	14.624.200.407.007	2 00 37		
•	•	•	10.100.000.000	10.100.000.000	•	•	2 00 30		
•	•	•	8.000.000.000	8.000.000.000	•	•	2 00 30		
8.761.617.905.915	- 30.140.093.000	8.723.477.812.915	4.402.408.981.000	4.402.408.981.475	475	9.770.700.301.460	2 00 40		
6.140.225.061.073	- 20.138.100.000	6.140.087.761.073	2.447.291.019.000	2.444.291.018.525	-	6.430.340.039.456	2 00 41		
37.454.723.935.325	- 64.505.909.553	37.509.538.025.772	30.871.275.581.000	39.509.965.042.041	770.600.204.041	40.600.004.536.925			

XII LEGISLATURA - DISEGNI DI LEGGE E RELAZIONI - DOCUMENTI

RENDICONTO FINANZIARIO GENERALE

C A P I T O L O	D E N O M I N A Z I O N E	G E S T I O N E D I				C O M P E T E N Z A	
		P R E V I S I O N I		D E F I N I T I V E	S O M M E A C C E R T A T E	D I F F E R E N Z E R I S P E T T O A L L E P R E V I S I O N I D E F I N I T I V E	
		I N I Z I A L I	V A R I A Z I O N I				
	riporta	43.846.915.540.000	- 317.696.576.000	43.529.218.964.000	42.891.321.533.994	- 637.897.490.006	
2 03 43	Riduzione dello Stato per le agevolazioni ai datori di lavoro che occupano giovani - art. n. 10 Legge n. 265/1977	0	0	0	44.823.296	44.823.296	
2 03 44	Riduzione dello Stato per oneri di contributi previdenziali dovuti per gli operai agricoli a tempo indeterminato art. 5 D.L. 4/84 convertito nella Legge n. 30/1984 e successive integrazioni	0	0	0	13.700.003	13.700.003	
2 03 45	Riduzione dello Stato per le agevolazioni di contributi previdenziali a favore delle imprese della provincia di Trieste e Gorizia ai sensi dell'art. 4 della Legge n. 26/1986	0	0	0	10.724.264.015	10.724.264.015	
2 03 46	Riduzione dello Stato per oneri di oneri contributivi a favore dei datori di lavoro per i lavoratori italiani operanti all'estero nei paesi extra-comunitari art. 4, comma 2, lett. A del D.L. 317/87 convertito nella L. 398/87	60.000.000.000	0	60.000.000.000	60.000.000.000	0	
2 03 47	Riduzione dello Stato per oneri contributivi per la trasformazione a tempo indeterminato dei rapporti di apprendistato ex art. 21, comma 6°, e per l'instaurazione dei rapporti di lavoro ex art. 22 Legge n. 56/87 - art. 30 Legge n. 56/87	424.842.000.000	- 424.842.000.000	0	455.040.479.308	455.040.479.308	
	da riportare	44.331.757.540.000	- 742.538.576.000	43.589.218.964.000	43.437.144.820.616	- 172.074.143.394	

XII LEGISLATURA - DISEGNI DI LEGGE E RELAZIONI - DOCUMENTI

- ENTRATE -
DELL'I.M.P.S. PER L'ANNO 1992

GESTIONE DEI RESIDUI ATTIVI		GESTIONE DI CASSA				TOTALE DEI RESIDUI ATTIVI AL TERMINE DELL'ESERCIZIO	NUMERO CAPITOLO
RESIDUI ALL'INIZIO ESERCIZIO	VARIAZIONI	TOTALI	PREVISIONI DEFINITIVE	DISCOSSIONI	DIFFERENZE RISPETTO ALLE PREVISIONI DEFINITIVE		
37.454.123.935.325	- 64.505.109.553	37.389.538.825.772	38.871.275.581.000	39.589.965.842.841	718.690.261.841	48.690.894.534.925	
546.559.426	- 53.000	546.506.426	0	466.370.051	466.370.051	124.959.671	2 03 43
605.381.056	- 346.000	605.035.056	0	559.166.425	559.166.425	59.548.634	2 03 44
34.445.676.883	- 81.605.000	34.364.070.883	15.697.521.000	23.520.545.249	7.823.044.249	21.547.769.649	2 03 45
0	0	0	60.000.000.000	60.000.000.000	0	0	2 03 46
1.441.844.011.797	0	1.441.844.011.797	0	0	..	1.896.884.691.105	2 03 47
38.911.565.564.487	- 64.667.114.553	38.866.898.449.934	38.946.973.102.000	39.674.511.944.566	727.538.842.566	42.609.531.325.964	

XII LEGISLATURA - DISEGNI DI LEGGE E RELAZIONI - DOCUMENTI

RENDICONTO FINANZIARIO GENERALE

NUMERO	DESCRIZIONE	CAPITOLI		GESTIONE DI		COMPETENZA	
		DEMINIMAZIONE		PREVISIONI		SOMME	
		INIZIALI	VARIANZE	DEFINITIVE	ACCERTATE	DIFFERENZE RISPETTO ALLE PREVISIONI DEFINITIVE	
2 03 48	riporto	44.333.757.540.000	- 742.538.576.000	43.589.218.964.000	43.417.144.820.816	- 172.074.143.384	
2 03 49	Riborso dello Stato per contributi agli operatori di navi mercantili nazionali che lavorano allievi ufficiali di coperta e di macchina con contratto di formazione e lavoro, art. 6 Legge 856/86 e art. 6 D.R. 10/4/87 n. 261	2.000.000.000	13.000.000	2.013.000.000	1.325.798.777	- 687.201.223	
2 03 50	Riborso dello Stato degli oneri per prestazioni e favore dei lavoratori del settore della lavorazione del pomodoro in crisi occupazionale - art. 2, legge n. 84/1987	0	0	0	0	0	
2 03 51	Contributo dello Stato a copertura degli oneri derivanti dall'applicazione delle disposizioni in materia di integrazione salariale straordinaria e di mobilità di cui all'art. n. 1, comma secondo, del D.L. n. 398/1992 - Art. n. 4, comma primo, lett. a), del D.L. n. 398/1992	0	20.000.000.000	20.000.000.000	0	- 20.000.000.000	
	Riborso dello Stato degli oneri derivanti dalla ricostituzione nell'assicurazione obbligatoria dei periodi di lavoro effettuati in Libia - Art. 4, comma 4°, del D.L. n. 103/1991 convertito nella Legge n. 166/1991	0	0	0	181.634.923.989	181.634.923.989	
	de riportare	44.333.757.540.000	- 722.525.576.000	43.611.231.964.000	43.600.105.543.362	- 11.126.420.618	

XII LEGISLATURA - DISEGNI DI LEGGE E RELAZIONI - DOCUMENTI

D E L L ' I . N . P . S . P E R L ' A N N O 1992

- ENTRATE -

G E S T I O N E D E I R E S I D U I A T T I V I	G E S T I O N E D I C A S S A				T O T A L I	P R E V I S I O N I D E F I N I T I V E	R I S C O S S I O N I	D I F F E R E N Z E R I S P E T T O A L L E P R E V I S I O N I D E F I N I T I V E	T O T A L E D E I R E S I D U I A T T I V I A L T E R M I N E D E L L ' E S E R C I Z I O	N U M E R O C A P I T O L O
	V A R I A Z I O N I	P R E V I S I O N I D E F I N I T I V E	R I S C O S S I O N I	D I F F E R E N Z E R I S P E T T O A L L E P R E V I S I O N I D E F I N I T I V E						
38.931.565.566.487	- 64.667.116.553	38.866.898.449.934	38.946.973.102.000	39.676.511.944.566	727.538.042.566	42.609.531.325.904				
4.446.868.455	- 13.952.000	4.585.916.455	0	0	0	5.758.715.232			2 03 48	
1.097.072.247	0	1.097.072.247	0	1.095.922.247	1.095.922.247	1.150.000			2 03 49	
0	0	0	0	0	0	0			2 03 50	
10.035.921.468	- 59.139.000	9.976.782.468	0	0	..	197.611.706.457			2 03 51	
38.947.165.426.657	- 64.740.205.553	38.882.405.221.104	38.946.973.102.000	39.675.607.866.813	728.434.764.813	42.808.902.897.673				

XII LEGISLATURA - DISEGNI DI LEGGE E RELAZIONI - DOCUMENTI

RENDICONTO FINANZIARIO GENERALE

NUMERO	CAPITOLO	DENOMINAZIONE	GESTIONE BI		COMPETENZA		
			PREVISIONI		SORSE ACCERTATE	DIFFERENZE RISPETTO ALLE PREVISIONI DEFINITIVE	
			INIZIALI	VARIAZIONI			DEFINITIVE
2 03 53		riporto	44.333.757.540.000	- 722.525.576.000	43.611.231.964.000	43.600.905.543.362	- 11.126.420.618
		Contributo dello Stato per le coperture degli oneri derivanti dal minor gettito contributivo a carica delle imprese per il finanziamento dei pensionamenti anticipati - Art. 5, comma 6°, del D.L. n. 100/1991 convertito nella Legge n. 169/1991	35.000.000.000	0	35.000.000.000	35.000.000.000	0
2 03 54		Contributo dello Stato a copertura degli oneri per le indennità a favore dei dipendenti degli Enti di promozione per lo sviluppo del Mezzogiorno - Art. 2, comma 13°, del D.L. 259/1990 e successivi	0	6.100.000.000	6.100.000.000	1.392.575.352	- 4.707.424.648
2 03 55		Contributo dello Stato a copertura degli oneri per le indennità a favore dei lavoratori delle imprese operanti nei porti - Art. 1, comma 4°, del D.L. n. 166/1989 convertito nella Legge n. 247/1989	0	0	0	0	0
2 03 56		Riborso dello Stato per la copertura degli oneri derivanti dal pensionamento anticipato del personale già dipendente delle esattorie delle imposte dirette - Art. 124, comma 7°, del D.P.R. n. 43/1988	20.735.000.000	- 1.667.000.000	19.068.000.000	19.161.234.585	93.234.585
		di riporto	64.369.492.540.000	- 718.092.576.000	43.671.399.964.000	43.655.659.353.319	- 15.740.610.681

XII LEGISLATURA - DISEGNI DI LEGGE E RELAZIONI - DOCUMENTI

B E L L ' I . M . P . S . P E R L ' A N N O 1 9 9 2

- ENTRATE -

GESTIONE DEI RESIDUI ALL' INIZIO ESERCIZIO	VARIAZIONI	TOTALI	GESTIONE DI CASSA			TOTALE DEI RESIDUI ATTIVI AL TERMINE DELL' ESERCIZIO	NUMERO CAPITOLO
			PREVISIONI DEFINITIVE	RISCOSSIONI	DIFFERENZE RISPETTO ALLE PREVISIONI DEFINITIVE		
38.947.145.424.657	- 64.740.205.553	38.882.405.221.104	38.946.973.102.000	39.675.607.866.813	728.634.764.813	42.806.902.897.673	
15.000.000.000	0	15.000.000.000	35.000.000.000	50.000.000.000	15.000.000.000	0	2 03 53
0	0	0	0	0	0	1.392.575.352	2 03 54
6.913.619.930	- 2.685.619.930	4.228.000.000	0	4.228.000.000	4.228.000.000	0	2 03 55
34.880.778.355	- 36.002.000	34.844.776.355	0	0	..	54.006.010.940	2 03 56
39.003.959.824.942	- 67.461.827.483	38.936.477.997.459	38.981.973.102.000	39.729.835.866.813	747.862.764.813	42.862.301.483.965	

XII LEGISLATURA - DISEGNI DI LEGGE E RELAZIONI - DOCUMENTI

RENDICONTO FINANZIARIO GENERALE

NUMERO	C A P I T O L O	DENOMINAZIONE	G E S T I O N E		C O M P E T E N Z A		
			P R E V I S I O N I		S O R S E ACCERTATE	D I F F E R E N Z E R I S P E T T O A L L E P R E V I S I O N I D E F I N I T I V E	
			INIZIALI	VARIANZE			DEFINITIVE
2 03 57		riporto	44.389.592.540.000	- 718.092.576.000	43.671.500.000	43.653.459.353.319	- 15.740.610.681
		Rimborsi dello Stato per la copertura degli oneri derivanti dal pensionamento anticipato dei dipendenti delle aziende dei bacini idroenergetici - Art. 13, comma 2°, della Legge n. 227/1990	5.000.000.000	- 2.422.000.000	2.578.000.000	4.151.549.583	1.373.549.583
2 03 58		Rimborsi dello Stato degli oneri derivanti dai trattamenti pensionistici a favore delle ospedaliere	12.000.000.000	0	12.000.000.000	12.000.000.000	0
2 03 59		Contributo dello Stato per la copertura dei miglioramenti pensionistici di cui agli artt. 1, 2 e 2 bis del D.L. n. 409/1990 convertito nella Legge n. 59/1991	2.020.000.000.000	- 64.000.000.000	1.956.000.000.000	1.956.000.000.000	0
2 03 60		Contributo dello Stato per la copertura degli oneri di cui all'art. 2, comma 14 del D.L. n. 108/1991 convertito nella Legge n. 169/1991	9.800.000.000	0	9.800.000.000	9.800.000.000	0
2 03 62		Contributo dello Stato per la copertura degli oneri derivanti dalle prestazioni a favore dei lavoratori del cantiere ENEL di Gioia Tauro - Art. 10, comma 4, D.L. n. 1/1992		3.125.000.000	3.125.000.000		3.125.000.000
2 03 63		Contributi e rimborsi dello Stato a copertura degli oneri derivanti da provvidenze varie concesse a seguito di eventi calamitosi	100.000.000.000	0	100.000.000.000	100.010.000.127	10.000.127
		da riportare	46.536.292.540.000	- 781.589.576.000	45.754.902.964.000	45.757.620.923.029	- 17.282.040.971

XII LEGISLATURA - DISEGNI DI LEGGE E RELAZIONI - DOCUMENTI

- ENTRATE -

GESTIONE DEI RESIDUI ATTIVI		GESTIONE DI CASSA			TOTALE DEI RESIDUI ATTIVI AL TERMINE DELL'ESERCIZIO	NUMERO CAPITOLO
RESIDUI ALL'INIZIO ESERCIZIO	VARIAZIONI	TOTALI	PREVISIONI DEFINITIVE	DISCOSSIONI		
39.003.939.824.942	- 67.461.027.483	38.936.477.997.659	38.981.973.102.000	39.729.835.866.813	747.862.764.813	42.862.301.603.965
0	0	0	0	0	0	4.131.549.583
0	0	0	12.000.000.000	12.000.000.000	0	0
0	0	0	1.956.000.000.000	1.956.000.000.000	0	0
0	0	0	9.800.000.000	9.800.000.000	0	0
0	0	0	0	0	0	0
179.815.934.131	- 3.283.121	179.812.651.030	101.503.595.000	104.285.067.679	..	175.537.603.478
39.183.755.759.093	- 67.465.110.604	39.116.290.648.489	41.061.276.697.000	41.811.920.934.492	750.644.237.492	63.041.990.837.026

DELL'I.N.P.S. PER L'ANNO 1992

XII LEGISLATURA - DISEGNI DI LEGGE E RELAZIONI - DOCUMENTI

RENDICONTO FINANZIARIO GENERALE

NUMERO	DENOMINAZIONE	GESTIONE DEI				COMPETENZA	
		PREVISIONI		DEFINITIVE	SOMME ACCERTATE	DIFFERENZE RISPETTO ALLE PREVISIONI DEFINITIVE	
		INIZIALI	VARIAZIONI				
		46.536.292.540.000	- 781.389.576.000	45.754.902.964.000	45.737.620.923.029	- 17.282.040.971	
2 03 64	riporto						
	Contributo dello Stato a copertura degli oneri derivanti dal pensionamento anticipato dei lavoratori dipendenti da imprese industriali - art. 1, comma 4°, del D.L. n. 364/1992 convertito nella Legge n. 406/1992	0	184.000.000.000	184.000.000.000	184.000.000.000	0	
2 03 65	Contributo dello Stato per la copertura pressiva degli oneri derivanti dal pensionamento anticipato ai sensi dell'art 37, comma 3°, della Legge n. 88/1989	0	1.000.000.000.000	1.000.000.000.000	1.000.000.000.000	0	
2 03 66	Rimborsi dello Stato per oneri di emersione tributivi nel Mezzogiorno a favore della amministrazione pubblica-Art. 5 della Legge n. 426/1991	0	17.873.000.000	17.873.000.000	20.046.750.000	2.173.750.000	
2 03 67	Rimborsi dello Stato per oneri di emersione tributivi nel Mezzogiorno di cui all'art. 1, comma secondo, del D.L. n. 383/1992 - Art. 1, comma quinto, del D.L. n. 383/1992	0	75.501.000.000	75.501.000.000	82.702.174.000	7.201.174.000	
2 03 68	Contributo dello Stato a copertura degli oneri per prestazioni ai lavoratori delle imprese delle provincie di Trieste, Gorizia e di alcuni comuni della provincia di Udine colpiti dagli effetti della crisi politico-istituzionale jugoslava- Art. 9 del D.L. n. 369/1991 convertito nella Legge n. 177/1992	0	11.000.000.000	11.000.000.000	11.000.000.000	0	
	da riportare	46.536.292.540.000	506.964.424.000	47.043.276.964.000	47.035.349.847.029	- 7.907.116.971	

XII LEGISLATURA - DISEGNI DI LEGGE E RELAZIONI - DOCUMENTI

BELL'IMP.S. PER L'ANNO 1992 - ENTRATE -

GESTIONE DEI RESIDUI ATTIVI		GESTIONE DI CASSA			DIFFERENZE RISPETTO ALLE PREVISIONI DEFINITIVE	TOTALE DEI RESIDUI ATTIVI AL TERMINE DELL'ESERCIZIO	NUMERO CAPITOLO
RESIDUI ALL'INIZIO ESERCIZIO	VARIAZIONI	TOTALI	PREVISIONI DEFINITIVE	RISCOSSIONI			
39.183.755.759.093	- 67.465.110.604	39.116.290.648.489	41.081.276.697.000	41.081.920.934.492	750.644.237.492	43.041.990.437.026	
0	0	0	184.000.000.000	184.000.000.000	0	0	2 03 64
1.000.000.000.000	0	1.000.000.000.000	2.000.000.000.000	2.000.000.000.000	0	0	2 03 65
0	0	0	0	0	0	20.046.750.000	2 03 66
0	0	0	0	0	0	62.702.174.000	2 03 67
0	0	0	11.000.000.000	11.000.000.000	0	0	2 03 68
40.183.755.759.093	- 67.465.110.604	40.116.290.648.489	43.256.276.697.000	44.006.920.934.492	750.644.237.492	43.144.790.561.026	

XII LEGISLATURA - DISEGNI DI LEGGE E RELAZIONI - DOCUMENTI

RENDICONTO FINANZIARIO GENERALE

NUMERO	DENOMINAZIONE	GESTIONE DI				COMPETENZA	
		PREVISIONI		DEFINITIVE	SOMME ACCERTATE	DIFFERENZE RISPETTO ALLE PREVISIONI DEFINITIVE	
		INIZIALI	VARIAZIONI				
2 03 69	riporto	46.536.292.540.000	506.984.424.000	47.043.276.964.000	47.035.369.847.029	7.907.116.971	
2 03 70	Contributo dello Stato a copertura degli oneri per trattamenti di integrazione materiale straordinaria di cui all'art. 22, comma secondo, della Legge n. 223/1991 - Art. 3, comma quinto, della Legge n. 22/1992	0	9.444.000.000	9.444.000.000	9.444.000.000	0	
2 03 71	Contributo dello Stato per le coperture dei miglioramenti pensionistici di cui all'art. 3 della Legge n. 544/1988 - art. 9, seconda comma, della Legge n. 544/1988	650.000.000.000	0	650.000.000.000	650.000.000.000	0	
2 03 72	Rimborsi dello Stato a copertura delle somme "non tantum" e degli oneri per penalamenti anticipati di cui all'art.2 del D.L. 120/1989 convertito nella Legge n. 181/1989 - Art. 2, comma 18, del D.L. 120/1989	142.049.000.000	14.897.000.000	156.946.000.000	249.694.814.628	92.728.814.628	
	Rimborsi dello Stato a copertura degli oneri derivanti dalla proroga dei penalamenti anticipati di cui agli artt. 16 e 18 della Legge n. 155/1981 per domanda presentate ai sensi dell'art. 5, comma 7°, D.L. n. 108/1989 convertito nella Legge n. 169/1991	45.000.000.000	0	45.000.000.000	45.000.000.000	0	
	da riportare	47.373.361.540.000	531.325.424.000	47.904.686.964.000	47.989.508.661.657	84.821.697.657	

XII LEGISLATURA - DISEGNI DI LEGGE E RELAZIONI - DOCUMENTI

- ENTRATE -

G E S T I O N E D E I R E S I D U I A T T I V I		G E S T I O N E D E I C A S S A				TOTALE DEI RESIDUI ATTIVI AL TERMINE DELL' ESERCIZIO	NUMERO CAPITOLO
RESIDUI ALL' INIZIO ESERCIZIO	VARIAZIONI	T O T A L I	PREVISIONI DEFINITIVE	BISCOSSIONI	DIFFERENZE RISPETTO ALLE PREVISIONI DEFINITIVE		
40.183.755.759.093	- 67.465.110.604	40.116.290.649.499	43.256.276.697.000	64.006.920.954.492	750.644.237.492	43.144.739.541.004	
0	0	0	9.444.000.000	0	9.444.000.000	9.444.000.000	2 03 49
0	0	0	650.000.000.000	650.000.000.000	0	0	2 03 70
542.750.340.170	- 561.520.444	542.188.819.726	650.000.000.000	450.000.000.000	0	341.683.434.354	2 03 71
45.000.000.000	0	45.000.000.000	45.000.000.000	45.000.000.000	0	45.000.000.000	2 03 72
40.771.508.099.263	- 68.026.631.048	40.703.479.468.215	44.410.720.697.000	45.151.920.954.492	741.260.237.492	43.541.067.195.380	

XII LEGISLATURA - DISEGNI DI LEGGE E RELAZIONI - DOCUMENTI

RENDICONTO FINANZIARIO GENERALE

NUMERO	DENOMINAZIONE	CAPITOLI		GESTIONI		PREVISIONI		CORRETTIVE		DIFFERENZE RISPETTO ALLE PREVISIONI DEFINITIVE
		B		I		I		I		
		INIZIALI	VARIAZIONI	DEFINITIVE	ACCERTATE	DEFINITIVE	DEFINITIVE			
2 03 73	riporto	47.373.361.540.000	531.325.424.000	47.904.686.964.000	47.909.508.661.657	84.821.697.657				
	Contributo dello Stato a copertura degli oneri per rete di pensionamento anticipato di cui all'art. 9, comma 10 bis, della Legge n. 26/1987 - art. 1, comma 1 bis, del D.L. n. 4/1989 convertito nella Legge n. 65/1989 .									
2 03 74	riporto	0	0	0	0	0				
	Riborsso dello Stato a copertura degli oneri per pensionamenti anticipati ai sensi dell'art. 1 bis, comma secondo, del D.L. n. 120/1989 convertito nella L. n. 187/1989 .	3.000.000.000	5.000.000.000	8.000.000.000	8.000.000.000	0				
2 03 75	riporto	36.115.000.000	14.098.000.000	22.017.000.000	24.146.012.429	2.129.012.429				
	Riborsso dello Stato per gli oneri derivanti dal riconoscimento della migliore anzianità contributiva e delle rate di pensionamento anticipate ai lavoratori del Gruppo Finmare ai sensi dell'art. 9, comma ottavo, del D.L. n. 77/1989 convertito nella L. n. 160/1989 ..									
2 03 76	riporto	194.000.000.000	602.000.000.000	796.000.000.000	796.000.000.000	0				
	Contributo dello Stato per la copertura di quota parte degli oneri per pensioni erogate dall'Amministrazione speciale dei Coltivatori diretti, mezzadri e coloni di cui all'art. 37, comma sesto della Legge n. 88/1989									
	da riportare	47.608.476.540.000	1.124.227.424.000	48.730.703.964.000	48.817.654.674.066	86.950.710.066				

XII LEGISLATURA - DISEGNI DI LEGGE E RELAZIONI - DOCUMENTI

- ENTRATE -

GESTIONE DEI RESIDUI ATTIVI		GESTIONE DI CASSA			DIFFERENZE RISPETTO ALLE PREVISIONI DEFINITIVE	TOTALE DEI RESIDUI ATTIVI AL TERMINE DELL'ESERCIZIO	NUMERO CAPITOLO
RESIDUI ALL'INIZIO ESERCIZIO	VARIAZIONI	TOTALI	PREVISIONI DEFINITIVE	RESCOSSIONI			
40.771.506.099.263	- 68.026.631.048	40.703.479.468.215	44.410.720.497.000	45.151.920.934.492	741.200.237.492	43.541.067.195.300	
11.000.000.000	0	11.000.000.000	0	0	0	11.000.000.000	2 03 73
0	0	0	8.000.000.000	8.000.000.000	0	0	2 03 74
42.623.774.329	- 37.566.000	42.586.208.329	18.797.848.000	18.797.848.215	215	47.934.372.543	2 03 75
494.000.000.000	0	494.000.000.000	1.290.000.000.000	1.290.000.000.000	0	0	2 03 76
41.319.129.873.592	- 68.064.197.048	41.251.065.676.544	45.727.518.545.000	46.468.718.782.707	741.200.237.707	43.600.001.547.923	

XII LEGISLATURA - DISEGNI DI LEGGE E RELAZIONI - DOCUMENTI

RENDICONTO FINANZIARIO GENERALE

C A P I T O L O	D E M O N I S T R A Z I O N E	G E S T I O N E D I				C O M P E T E N Z A	
		P R E V I S I O N I		V A R I A Z I O N I	D E F I N I T I V E	S O R R E A C C E R T A T E	D I F F E R E N Z E R I S P E T T O A L L E P R E V I S I O N I D E F I N I T I V E
		I N I Z I A L I					
2 03 77	riporto	47.606.476.540.000	1.124.227.424.000	48.730.703.964.000	48.817.654.674.086	86.950.710.086	
	Contributo dello Stato a coperture degli oneri derivanti dalla riduzione del minimale contributivo di cui all'art. 1, comma 2, e all'art. 9 del D.L. n. 330/1989 convertito nella Legge n. 309/1989	360.000.000.000	0	360.000.000.000	360.000.000.000	0	
2 03 78	Contributi diversi a carico dello Stato	2.708.000.000.000	- 2.708.000.000.000	0	0	0	
2 03 96	Contributo dello Stato a coperture degli oneri derivanti dal pensionamento anticipato e dalla maturazione dei periodi di contribuzione obbligatoria dei lavoratori dell'amianto - Art. 13, comma 12, della Legge n. 257/1992 ..	0	6.000.000.000	6.000.000.000	6.000.000.000	0	
2 03 97	Contributo dello Stato a coperture degli oneri per oneri di contributi previdenziali a favore dei coltivatori diretti, mezzadri e coloni di cui all'art. 6, commi 4, 5 e 6, della Legge n. 615/1991	0	300.000.000.000	300.000.000.000	300.000.000.000	0	
	Totale A	50.674.476.540.000	- 1.277.772.576.000	49.396.703.964.000	49.693.654.674.086	86.950.710.086	

XII LEGISLATURA - DISEGNI DI LEGGE E RELAZIONI - DOCUMENTI

- ENTRATE -

DELL' I. N. P. S. PER L' ANNO 1992

GESTIONE DEI RESIDUI ATTIVI	GESTIONE DI CASSA				DIFFERENZE RISPETTO ALLE PREVISIONI DEFINITIVE	TOTALE DEI MESI/ATTIVI AL TERMINE DELL' ESERCIZIO	NUMERO CAPITOLO
	VARIAZIONI	TOTALI	PREVISIONI DEFINITIVE	RISCOSSIONI			
41.319.129.873.592	- 68.064.197.048	41.251.065.676.544	45.727.518.545.000	46.448.718.782.707	741.200.237.707	43.600.001.547.923	
0	0	0	340.000.000.000	340.000.000.000	0	0	2 03 77
0	0	0	0	0	0	0	2 03 78
0	0	0	6.000.000.000	6.000.000.000	0	0	2 03 96
0	0	0	300.000.000.000	300.000.000.000	0	0	2 03 97
41.319.129.873.592	- 68.064.197.048	41.251.065.676.544	46.393.518.545.000	47.134.718.782.707	741.200.237.707	43.600.001.547.923	

XII LEGISLATURA - DISEGNI DI LEGGE E RELAZIONI - DOCUMENTI

BILANCIO FINANZIARIO GENERALE

C A P I T O L O	DENOMINAZIONE	G E S T I O N E D I P R E V I S I O N I				C O M P E T E N Z A	
		INIZIALI		MODIFICAZIONI		S O M M E ACCERTATE	DIFFERENZE DI IMPORTO ALLE PARTI PASSIVE DEFINITIVE
2 05 79	B) Trasferimento per il finanziamento della fiscalizzazione degli oneri sociali per l'assistenza sanitaria. Stipendio dello Stato per agrari di contributi per le prestazioni del Servizio sanitario nazionale di cui all'art. 1, commi 2, 3, 4, 6 e 7 del D.L. 534/87 convertito nella Legge 48/88 e successive modificazioni ed integrazioni ..	154.000.000.000	-	154.000.000.000	●	15.421.779.421	
2 05 80	Stipendio dello Stato per lo agrario migliorato di contributi di malattie a favore delle imprese della provincia di Trento e Bolzano di cui all'art. 6 Legge n. 26/1986		●		●		
2 05 81	Stipendio dello Stato per agrari di contributi sociali di malattie di cui all'art. 22 D.L. n. 643/79 convertito, con modificazioni, nella L. n. 33/80 e di cui all'art. 1, commi 1 e 2, della L. n. 782/80 e successive proroghe		●		●		
2 05 82	Stipendio dello Stato per agrari di contributi sociali di malattie dovuti per gli operai agricoli a tempo indeterminato art. 5 D.L. n. 4/84 conv. L. 38/84 e successive integrazioni		●		●		
	da riportare	154.000.000.000	-	154.000.000.000	●	27.574.693.358	27.574.693.358

XII LEGISLATURA - DISEGNI DI LEGGE E RELAZIONI - DOCUMENTI

DELL' I. N. P. S. PER L' ANNO 1992

- ENTRATE -

GESTIONE DEI RESIDUI ATTIVI		GESTIONE DI CASSA				TOTALE DEI RESIDUI ATTIVI AL TERMINE DELL' ESERCIZIO	NUMERO CAPICOLA
RESIDUI ALL' INIZIO ESERCIZIO	VARIAZIONI	TOTALI	PREVISIONI DEFINITIVE	DISCUSSIONI	DIFFERENZE RISPETTO ALLE PREVISIONI DEFINITIVE		
173.255.870.838	0	173.255.870.838	173.255.871.000	173.255.870.838	142	15.421.779.671	2.033.79
30.572.348.854	0	30.572.348.854	0	19.343.870.946	19.343.870.946	23.341.391.619	2.033.80
101.380.150.898	0	101.380.150.898	98.453.903.000	101.380.150.898	2.926.247.898	0	2.033.81
45.087.618	0	45.087.618	0	34.378.069	34.378.069	10.709.549	2.033.82
305.253.458.210	0	305.253.458.210	271.709.774.000	294.034.270.771	22.324.484.771	30.793.800.799	

XII LEGISLATURA - DISEGNI DI LEGGE E RELAZIONI - DOCUMENTI

RENDICONTO FINANZIARIO GENERALE

CAPITOLO	DENOMINAZIONE	GESTIONE DI PREVISIONI				COMPETENZA	
		PREVISIONI		DEFINITIVE	SOMME ACCERTATE	DIFFERENZE RISPETTO ALLE PREVISIONI DEFINITIVE	
		INIZIALI	VARIAZIONI				
2 03 04	riporto Dikromo dello Stato per agoni di contributi socioli di malattia di cui all'art. 2 del D.L. n. 15/77 conv. con modif. nella L. n. 102/77 e successive modificazioni e integrazioni per periodi fino al 31/12/1979	154.000.000.000	- 154.000.000.000	0	27.574.093.350	27.574.093.350	
	Totale B	154.000.000.000	- 154.000.000.000	0	27.574.093.350	27.574.093.350	

XII LEGISLATURA - DISEGNI DI LEGGE E RELAZIONI - DOCUMENTI

B E L L' I . M . P . S . P E R L' A N N O 1992

- ENTRATE -

GESTIONE DEI RESIDUI ATTIVI		GESTIONE DI CASSA			TOTALE DEI RESIDUI ATTIVI AL TERMINE DELL'ESERCIZIO	NUMERO CAPITOLI
RESIDUI ALL'INIZIO ESERCIZIO	VARIAZIONI	TOTALI	PREVISIONI DEFINITIVE	RISCOSSIONI		
305.253.458.210	0	305.253.458.210	271.709.774.000	294.034.270.771	22.324.466.771	38.798.088.789
2.290.397.431	421.000	2.289.976.431	0	549.000.966	549.000.966	1.748.975.465
307.543.855.641	421.000	307.543.434.641	271.709.774.000	294.583.271.737	22.873.497.737	48.536.064.254

XII LEGISLATURA - DISEGNI DI LEGGE E RELAZIONI - DOCUMENTI

BILANCIO FINANZIARIO GENERALE

NUMERO	DESCRIZIONE	GESTIONE DI PREVISIONI				CORRETTIVA		DIFFERENZE RISPETTO ALLE PREVISIONI DEFINITIVE
		INITIALI		DEFINITIVE	ACCERTATE	0		
		INITIALI	VARIAZIONI					
2 03 05	C) Trasferimenti da gestioni fuori bilancio. Riduzione da parte del Fondo per la mobilità della manodopera dello Istituito di cui alle art. 2 della Legge 466/72 - art. 21, lett. a) Legge n. 675/77	39.550.000.000	852.000.000	40.410.000.000	50.522.321.047	10.112.321.047		
2 03 06	Contributo addizionale per gli interventi di integrazione salariale straordinario ex art. 12 Legge n. 364/1975 a carico del Fondo per la mobilità della manodopera - art. 21, lett. b) Legge n. 675/1977	0	0	0	2.512.121.569	2.512.121.569		
2 03 07	Riduzione da parte del Fondo per la protezione civile per agnati contributivi di cui all'art. 16 della L. 156/63 a favore dei deboli di lavoro e lavori necessari del Comune di Ancona colpiti dal terremoto francese del 13/12/1962 - art. 6, comma 13, D.L. n. 742/1963 autorizzato nella Legge n. 30/1964	0	0	0	0	0		
2 03 08	Riduzione da parte del Fondo per la protezione civile per agnati contributivi a favore dei deboli di lavoro e dei lavoratori necessari del Comune di Pazzuoli colpiti dal terremoto del 1963 - art. 5 bis del D.L. n. 623/1963 convertito nella Legge n. 742/1963 e successive integrazioni, art. 4, comma 1 - art. 6, D.L. n. 114/65, convertito nella Legge n. 211/1965 e art. 9, comma 4, Legge n. 730/1966	0	0	0	10.399.449.719	10.399.449.719		
	da riportare	39.550.000.000	852.000.000	40.410.000.000	63.433.893.135	23.023.893.135		

XII LEGISLATURA - DISEGNI DI LEGGE E RELAZIONI - DOCUMENTI

DELL' I. N. P. S. PER L' ANNO 1992

- ENTRATE -

GESTIONE DEI RESIDUI ATTIVI		GESTIONE DI CASSA			DIFFERENZE RISPETTO ALLE PREVISIONI DEFINITIVE	TOTALE DEI RESIDUI ATTIVI AL TERMINE DELL' ESERCIZIO	NUMERO CAPITOLI
RESIDUI ALL' INIZIO ESERCIZIO	VARIAZIONI	TOTALI	PREVISIONI DEFINITIVE	DISCORSIONI			
375.880.249.213	- 264.098.332	375.616.170.881	0	0	0	646.130.482.728	2 03 05
1.049.633.714.736	0	1.049.633.714.736	0	0	0	1.052.343.836.205	2 03 06
65.404.366	0	65.404.366	65.404.000	65.404.366	366	0	2 03 07
96.379.277.205	- 16.669.000	96.362.608.205	557.950.000	557.950.170	170	106.204.107.754	2 03 08
1.541.958.661.520	- 280.767.332	1.541.677.894.188	623.354.000	623.354.536	536	1.604.608.436.787	

XII LEGISLATURA - DISEGNI DI LEGGE E RELAZIONI - DOCUMENTI

REN DICONTO FINANZIARIO GENERALE

NUMERO	DENOMINAZIONE	SESTIONE DI				CORPENZA	
		PREVISIONI		DEFINITIVE	SOPRE ACCERTATE	DIFFERENZE SUPERIORE ALLE PREVISIONI DEFINITIVE	
		INITIALI	VARIANZE				
2 03 87	riporto	39.558.000.000	852.000.000	46.490.000.000	43.433.897.135	23.823.895.135	
2 03 90	Bilancio del fondo per la protezione civile degli enti per previdenza (contributo, assegni familiari e relative maggiorazioni) e oneri per la copertura assicurativa) e fonderie del lavoratori delle imprese Carignani e Superba, art. 2 ordinanza n. 978/77C/LA del 27/5/1987	0	0	0	0	0	
2 03 93	Bilancio del finanziamento integrativo dei progetti speciali ex art. 26 Legge n. 365/1978 per i contributi ai datori di lavoro che assumono personale in attuazione del piano straordinario di occupazione giovanile - art. 1, Legge n. 113/1986	22.740.000.000	152.000.000	22.892.000.000	15.875.123.273	7.816.876.727	
	Contributo della gestione per il finanziamento integrativo dei progetti speciali ex art. 26, Legge n. 365/1978 per gli interventi di integrazione ordinaria straordinaria al sensi dell'art. 6, comma 9, e dell'art. 7, comma 5°, del D.L. n. 534/1987 convertito nella Legge n. 48/1988	0	0	0	0	0	
	da riportare	62.298.000.000	1.004.000.000	63.302.000.000	78.509.816.408	15.207.816.408	

XII LEGISLATURA - DISEGNI DI LEGGE E RELAZIONI - DOCUMENTI

- ENTRATE -

DELL'I.M.P.S. PER L'ANNO 1992

GESTIONE DEI RESIDUI ATTIVI		GESTIONE DI CASSA			TOTALE DEI RESIDUI ATTIVI AL TERMINE DELL'ESERCIZIO	MONTAGNO CAPITALE
RESIDUI ALL'INIZIO ESERCIZIO	VARIAZIONI	TOTALI	PREVISIONI DEFINITIVE	RICORSI NON RICESSIONALI		
1.541.950.665.520	- 200.767.332	1.541.677.898.188	623.354.000	623.354.536	536	1.004.608.636.787
68.073.322	0	68.073.322	0	0	0	68.073.322
81.065.973.507	- 106.462.000	80.881.511.507	0	0	0	95.954.434.000
120.000.000.000	0	120.000.000.000	120.000.000.000	120.000.000.000	0	0
1.743.073.532.429	- 465.449.332	1.742.628.083.097	120.623.354.000	120.623.354.536	536	1.708.513.744.969

XII LEGISLATURA - DISEGNI DI LEGGE E RELAZIONI - DOCUMENTI

RENDICONTO FINANZIARIO GENERALE

C A P I T O L O	B E N E F I C I A R I A	G E S T I O N E D I				C O M P E T E N Z A	
		P R E V I S I O N I		V A R I A Z I O N I	D E F I N I T I V E	S O M M E A C C E R T A T E	D I F F E R E N Z E R E S P E T T O A L L E P R E V I S I O N I D E F I N I T I V E
		I N I Z I A L I	V A R I A Z I O N I				
2 03 94	riporto	62.298.000.000	1.004.000.000	63.302.000.000	78.509.016.408	15.207.016.408	
2 03 95	Riborsio della gestione per il finanziamento integrativo dei progetti speciali ex art. 26 della Legge n. 845/1978 per la concessione del trattamento sostitutivo delle retribuzioni (e connessi) assegnati per il nucleo familiare e contribuzione figurativa) agli operai agricoli a tempo indeterminato sospesi dal lavoro a seguito di provvedimenti contro la diffusione delle malattie epizootiche - art. 9, comma 4 - Legge n. 218/88	0	0	0	9.096.117	9.096.117	
	Contributo del Fondo di Dotazione ex art. 25 Legge n. 845/1978 alla Cassa Integrazione Guadagni per gli interventi di integrazione salariale ai sensi dell'art. 4 del D.L. n. 408/88 convertito nella Legge n. 492/88 ..	0	0	0	0	0	
	Totale C	62.298.000.000	1.004.000.000	63.302.000.000	78.518.112.525	15.216.112.525	
	Totale categorie 03	50.890.774.540.000	- 1.430.768.376.000	49.460.006.164.000	49.589.747.679.961	129.741.515.961	

XII LEGISLATURA - DISEGNI DI LEGGE E RELAZIONI - DOCUMENTI

- ENTRATE -

DELL'I.M.P.S. PER L'ANNO 1992

GESTIONE DEI RESIDUI ALL'INIZIO ESERCIZIO	GESTIONE DEI RESIDUI ATTIVI				GESTIONE DI CASSA			TOTALE DEI RESIDUI ATTIVI AL TERMINE DELL'ESERCIZIO	NUMERO CAPITOLO
	VARIANZI	TOTALI	PREVISIONI DEFINITIVE	RISCOSSIONI	DIFFERENZE RISPETTO ALLE PREVISIONI DEFINITIVE				
1.743.093.532.429	- 445.449.332	1.742.628.083.097	120.623.354.000	120.623.354.334	536	1.700.513.744.969			
98.397.055	- 192.018	98.205.037	71.414.000	71.414.037	37	35.887.117	2 03 94		
240.000.000.000	0	240.000.000.000	0	0	0	240.000.000.000	2 03 95		
1.983.191.929.484	- 465.641.350	1.982.726.288.134	120.694.768.000	120.694.768.573	573	1.940.549.632.086			
43.609.865.658.717	- 68.530.259.398	43.541.335.399.319	46.765.923.087.000	47.549.996.823.017	764.073.736.017	45.581.086.056.263			

XII LEGISLATURA - DISEGNI DI LEGGE E RELAZIONI - DOCUMENTI

BILANCIO FINANZIARIO GENERALE

C A P I T O L O	D E N O M I N A Z I O N E	S E S T I O N E D I		C O R P E T E N Z A		
		P R E V I S I O N I		S O R S E	D I F F E R E N Z I A D I P R E V I S I O N I D E F I N I T I V E	
		I N I Z I A L I	V A R I A Z I O N I			D E F I N I T I V E
2 0 4 0 1	Categoria 4 ^a - Trasferimenti da parte delle Regioni Contributi delle Regioni per la apertura occupativa degli apprendisti artigiani occupati nei territori delle Regioni e statuto ordinario - art. 14 Legge n. 045/1976	133.750.000.000	- 14.505.100.000	119.144.900.000	119.908.377.027	- 41.522.373
2 0 4 0 2	Bilancio da parte delle Regioni delle spese per l'assistenza integrativa e per la eliminazione profilassi anticatastro art. 52 L. 033/76.	0	0	0	0	0
2 0 4 0 3	Bilancio da parte delle Regioni delle spese per la provvidenza e cura dell'invalidità - art. 52 Legge n. 033/1976	3.316.226.000	- 499.226.000	2.817.000.000	1.155.947.249	- 1.461.052.751
2 0 4 0 4	Bilancio da parte della Regione Friuli - Venezia Giulia degli agrari contributivi SGE art. 2 Legge n. 544/1977 e fucine delle aziende con sede nei comuni della Regione stessa colpiti dal terremoto del maggio e Settembre 1976, art. n. 14 Legge n. 028/1982	0	0	0	0	0
2 0 4 0 5	Contributi volontari versati per conto degli assicurati della Regione Sicilia ai sensi dell'art. 6 Legge Regionale 6 giugno 1975 n. 42 e successive modificazioni e integrazioni	0	0	0	2.431.021.537	2.431.021.537
Totale categoria 04		137.066.226.000	- 15.004.326.000	121.961.900.000	122.097.264.413	- 929.364.413

XII LEGISLATURA - DISEGNI DI LEGGE E RELAZIONI - DOCUMENTI

DELL'I.M.P.S. PER L'ANNO 1992

GESTIONE DEI RESIDUI ATTIVI		GESTIONE DI CASSA			TOTALE DEI RESIDUI ATTIVI AL TERMINE DELL'ESERCIZIO	NUMERO CAPITOLO	
RESIDUI AL INIZIO ESERCIZIO	VARIAZIONI	TOTALI	PREVISIONI DEFINITIVE	RISCOSSIONI			DIFFERENZA RISPETTO ALLE PREVISIONI DEFINITIVE
813.434.301.123	0	813.434.301.123	0	0	0	813.434.301.123	2 04 01
69.852.444	0	69.852.444	0	0	0	69.852.444	2 04 02
11.374.336.551	0	11.374.336.551	2.817.000.000	3.919.856.346	1.102.856.346	8.610.427.434	2 04 03
323.776.045	0	323.776.045	0	0	0	323.776.045	2 04 04
0	0	0	0	2.631.921.537	2.631.921.537	0	2 04 05
825.407.446.143	0	825.407.446.143	2.817.000.000	6.551.777.903	3.734.777.903	941.740.954.673	

- ENTRATE -

XII LEGISLATURA - DISEGNI DI LEGGE E RELAZIONI - DOCUMENTI

RENDICONTO FINANZIARIO GENERALE

C A P I T O L O	DESCRIZIONE	G E S T I O N E D I				C O M P E T E N Z A	
		P R E V I S I O N I		D E F I N I T I V E	S O R S E A C C E R T A T E	D I F F E R E N Z E A L L E P R E V I S I O N I D E F I N I T I V E	
		I N I Z I A L I	V A R I A Z I O N I				
2 05 01	Categoria 6 - Trasferimenti da parte di altri Enti del settore pubblico	125.070.000.000	40.000.000	125.030.000.000	192.022.000.314	64.992.000.314	
2 05 02	Valori trasferiti da altri Enti di previdenza per la copertura di periodi esautorativi						
2 05 03	Riserva autonoma trasferita da altri Enti di previdenza (INPS, INAIL, e Istituti Postalegrafici) al fondo sociale per la copertura degli esangui vitalisti di cui all'art. 11 della Legge n.75/1968	0	1.074.021.000	1.074.021.000	763.706.473	310.234.527	
2 05 04	Valori capitali per la copertura dei trattamenti pensionistici già erogati dai fondi integrativi di previdenza coesistenti presso gli Enti dischielti	150.007.545.000	28.594.603.000	187.642.148.000	194.045.004.166	7.402.856.166	
2 05 05	Riserva da parte delle Unità Sanitarie Locali delle spese per la prevenzione e cura dell'invalidità (quota relativa alle prestazioni terapeutiche fredda del beneficiario presso gli stabilimenti termali in gestione diretta) e onerosa quota di spese generali	0	0	0	0	0	
	Contributo di solidarietà a carico di altri Enti ai sensi dell'art. 25 della L. n.61/1968	300.000.000.000	0	300.000.000.000	288.241.717.073	11.758.282.927	
	da ripartire	583.917.545.000	29.628.624.000	613.546.169.000	675.074.194.026	62.528.025.026	

XII LEGISLATURA - DISEGNI DI LEGGE E RELAZIONI - DOCUMENTI

B E L L ' I . N . P . S . P E R L ' A N N O 1 9 9 2

G E S T I O N E D E I R E S O U R S A T T I V E		G E S T I O N E D E I C A S S A				G E S T I O N E D E I R E S O U R S A P A S S I V E	
RESIDUI ALL' INIZIO ESERCIZIO	VARIAZIONI	T O T A L I	PREVISIONI DEFINITIVE	DISCUSSIONI	DIFFERENZE RISPETTO ALLE PREVISIONI DEFINITIVE	TOTALE DEI RESIDUI ATTIVI AL TERMINE DELL' ESERCIZIO	NUMERO CAPITOLI
77.462.709.239	0	77.462.709.239	125.030.000.000	202.022.006.316	76.792.006.316	67.462.709.239	2 06 04
0	0	0	1.074.021.000	743.706.473	330.234.527	0	2 06 02
803.908.224.970	0	803.908.224.970	0	50.053.075.650	50.053.075.650	940.709.135.406	2 06 03
21.012.203	0	21.012.203	0	0	0	21.012.203	2 06 04
0	0	0	300.000.000.000	248.793.420.073	31.206.579.927	19.448.277.000	2 06 05
881.691.948.412	0	881.691.948.412	426.104.021.000	521.631.988.510	95.527.967.510	1.025.932.153.928	

XII LEGISLATURA - DISEGNI DI LEGGE E RELAZIONI - DOCUMENTI

REMBICOENTO FINANZIARIO GENERALE

C A P I T O L O	D E M O N S T R A Z I O N E	G E S T I O N E B I			C O M P E T E N Z A	
		INIZIALI	VARIAZIONI	DEFINITIVE	S O M M E ACCERTATE	DIFFERENZE RISPETTO ALLE PREVISIONI DEFINITIVE
2 06 06	riporto	503.917.545.000	29.620.624.000	613.546.169.000	675.874.194.026	62.328.025.026
2 06 07	Riborsio da parte dell'agenzia per la formazione dello sviluppo del mezzogiorno agrari contributivi in agricoltura art. 14, comma 2°, Legge n. 66/1966 e art. 5 D.M. 29 gennaio 1967.	292.069.000.000	- 3.080.000.000	288.989.000.000	468.677.693.113	179.508.693.113
2 06 08	Riborsio del fondo gestione istituti contretuali lavoratori portuali per gli oneri derivanti dai trattamenti di integrazione salariale e dai pensionamenti anticipati a favore dei lavoratori dei porti - art. 4, comma 7°, Legge n. 58/1990	0	210.843.000.000	210.843.000.000	229.037.291.612	14.194.291.612
	Trasferimento da parte delle OEPI e copertura degli oneri per prestazioni (integrazioni salariali straordinarie e comma connesse) ai lavoratori delle aree di crisi della regione Siciliana - Art. 4, comma ottavo, del D.L. n. 108/1991 convertito nella Legge n. 169/1991	0	25.204.000.000	25.204.000.000	0	25.204.000.000
	Totale categoria 06	875.986.545.000	262.595.624.000	1.138.582.169.000	1.369.409.178.751	230.827.009.751
	TOTALE TITOLO II	51.903.807.311.000	- 1.183.257.278.000	50.720.550.033.000	51.082.047.905.125	341.497.872.125

XII LEGISLATURA - DISEGNI DI LEGGE E RELAZIONI - DOCUMENTI

B E L L' I . N . P . S . . P E R L' A N N O 1992

- ENTRATE -

G E S T I O N E D E I R E S I D U I A T T I V I		G E S T I O N E D E I C A S S A			TOTALE DEI RESIDUI ATTIVI AL TERMINE DELL'ESERCIZIO	NUMERO CAPITOLI	
RESIDUI ALL'INIZIO ESERCIZIO	VARIAZIONI	TOTALI	PREVISIONI DEFINITIVE	RISCOSSIONI			DIFERENZE RISPETTO ALLE PREVISIONI DEFINITIVE
661.691.948.412	0	661.691.948.412	426.104.021.000	521.633.988.510	95.529.967.510	1.055.952.153.928	
794.342.378.397	- 2.469.849.000	791.872.529.397	0	0	0	1.260.370.222.510	2 06 06
256.364.616.397	- 252.506.000	256.112.110.397	250.000.000.000	96.214.361.549	- 153.785.638.651	304.935.040.460	2 06 07
0	0	0	0	0	0	0	2 06 08
1.932.398.943.206	- 2.722.355.000	1.929.676.588.206	676.104.021.000	617.848.350.059	- 58.255.670.941	2.481.237.476.898	
46.367.660.068.086	- 71.252.614.398	46.296.413.453.688	47.464.844.108.000	48.174.396.950.979	709.532.862.979	49.204.064.607.834	

XII LEGISLATURA - DISEGNI DI LEGGE E RELAZIONI - DOCUMENTI

BILANCIO FINANZIARIO GENERALE

ANNO	C A P I T O L O DESCRIZIONE	G E S T I O N E D I				C O M P E T E N Z A	
		P R E V I S I O N I		D E F I N I T I V E	S O R D E ACCERTATE	D I F F E R E N Z E R I S P E T T O A L L E P R E V I S I O N I D E F I N I T I V E	
		INIZIALI	VARIAZIONI				
	VIVEND III - ALTRE ENTRATE						
	Categoria 7 ^a - Entrate derivanti dalla vendita di beni e dalla prestazione di servizi		122.415.000	1.032.415.000	791.401.945	330.933.055	
3 07 01	Bollo e proventi per la gestione diretta degli stabilimenti termali	910.000.000					
3 07 02	Proventi vari per la gestione diretta delle Casse di Risparmio di Comunità	243.000.000	0	243.000.000	209.947.909	33.052.091	
3 07 03	Proventi derivanti dalla vendita di pubblicazioni dell'Istituto e da inserzioni pubblicitarie nelle pubblicazioni medesime	94.000.000	51.000.000	145.000.000	117.430.096	27.579.306	
3 07 04	Bisness di spesa relativo alla pianificazione di contributi ed erogazione di prestazioni ed altri servizi svolti per conto di Enti ed organismi vari	8.000.000.000	294.000.000	7.706.000.000	8.144.000.707	438.000.707	
3 07 05	Bollo progresso di spesa relativo alla gestione delle Casse di cura dell'Istituto	0	0	0	0	0	
3 07 07	Bisness spese per visite di controllo per conto dei datori di lavoro e dei Previdenziali art.5, comma 12 e 13, D.L. n. 443/1983 convertito nella Legge n. 430/1983	7.400.000.000	1.329.000.000	8.729.000.000	9.551.219.055	822.219.055	
	Totale categoria 07	16.647.000.000	1.208.415.000	17.855.415.000	18.724.073.370	868.670.370	

XII LEGISLATURA - DISEGNI DI LEGGE E RELAZIONI - DOCUMENTI

D E L L ' I . N . P . S . P E R L ' A N N O 1 9 9 2

- ENTRATE -

GESTIONE DEI RESIDUI ATTIVI ALL' INIZIO ESERCIZIO	VARIAZIONI	TOTALI	GESTIONE DI CASSA			DIFERENZE RISPETTO ALLE PREVISIONI DEFINITIVE	TOTALE DEI RESIDUI ATTIVI AL TERMINE DELL' ESERCIZIO	NUMERO CAPITOLI
			PREVISIONI DEFINITIVE	RISCOSSIONI				
334.139.599	0	334.139.599	1.032.415.000	701.481.945	-	330.953.055	334.139.599	3 07 04
0	0	0	243.000.000	209.967.909	-	33.032.091	0	3 07 02
0	0	0	145.000.000	117.420.094	-	27.579.906	0	3 07 03
0	0	0	7.706.000.000	8.144.003.707		438.003.707	0	3 07 04
3.443.321.090	0	3.443.321.090	0	0		0	3.443.321.090	3 07 05
1.877.595.121	0	1.877.595.121	8.729.000.000	8.845.997.908		116.997.908	2.542.822.148	3 07 07
5.875.055.090	0	5.875.055.090	17.855.415.000	18.030.864.323		183.451.323	6.548.282.057	

XII LEGISLATURA - DISEGNI DI LEGGE E RELAZIONI - DOCUMENTI

RENDICONTO FINANZIARIO GENERALE

NOME	DESCRIZIONE	GESTIONE				COMPTENZA	
		PREVISIONI		DEFINITIVE	SOMME ACCERTATE	DIFFERENZE RISPETTO ALLE PREVISIONI DEFINITIVE	
		INIZIALI	VARIAZIONI				
3 00 01	Categoria B ^a - redditi e proventi patrimoniali	46.552.000.000	- 8.542.000.000	38.010.000.000	37.995.646.995	894.353.005	
3 00 02	Affitto di immobili	112.110.000	- 11.514.000	100.604.000	991.790.995	1.906.995	
3 00 03	Interessi su titoli a reddito fisso	1.197.594.000	23.719.000	1.221.313.000	1.223.004.990	1.095.990	
3 00 04	Dividendi ed altri proventi su titoli azionari e partecipazioni	657.020.000	- 34.047.000	620.981.000	612.144.635	8.836.365	
3 00 05	Interessi sui mutui e sulle ammissioni di stato	89.470.000.000	27.523.000.000	117.201.000.000	119.055.397.000	1.854.397.000	
3 00 06	Interessi sulle disponibilità di conto corrente bancario	23.200.000.000	- 4.700.000.000	18.500.000.000	19.745.473.913	1.245.473.913	
3 00 07	Interessi su prestiti emessi al pari e dipendenti ai sensi dell'art. 59 del D.P.R. n. 509 del 1979	1.200.000.000	90.000.000	1.290.000.000	1.311.058.504	61.058.504	
3 00 08	Interessi sui mutui ipotecari emessi ai dipendenti iscritti al Fondo di previdenza del personale a rapporto d'impiego	5.228.020.000	- 1.020.000.000	4.208.000.000	4.521.997.702	321.997.702	
3 00 09	Interessi sui mutui edilizi emessi al pari e dipendenti ai sensi dell'art. 59 del D.P.R. n. 509/1979	0	12.077.000.000	12.077.000.000	12.005.976.542	908.976.542	
	Proventi derivanti dalla gestione del patrimonio immobiliare da reddito	148.024.740.000	25.355.336.000	193.380.098.000	196.872.613.005	3.492.515.005	
	da riportare						

XII LEGISLATURA - DISEGNI DI LEGGE E RELAZIONI - DOCUMENTI

DELL'I.M.P.S. PER L'ANNO 1992

- ENTRATE -

GESTIONE DEI RESIDUI ATTIVI ALL'INIZIO ESERCIZIO	VARIAZIONI	TOTALI	GESTIONE DI CASSA			TOTALE DEI RESIDUI ATTIVI AL TERMINE DELL'ESERCIZIO	NUMERO CAPITOLI
			PREVISIONI DEFINITIVE	RISCOSSIONI	DIFFERENZE RISPETTO ALLE PREVISIONI DEFINITIVE		
22.645.910.554	- 18.311.051	22.647.598.703	54.018.910.000	39.178.051.905	- 14.840.858.095	28.505.193.713	3 08 09
0	0	0	100.404.000	101.708.975	1.304.975	2.000	3 08 02
3.200.000	0	3.200.000	1.219.434.000	1.224.406.590	4.970.590	1.000.000	3 08 03
24.342.707	0	24.342.707	816.940.000	810.142.434	- 6.797.566	26.325.000	3 08 04
0	0	0	117.201.000.000	119.055.397.050	1.854.397.050	0	3 08 05
0	0	0	18.500.000.000	19.745.473.913	1.245.473.913	0	3 08 06
2.120.723	0	2.120.723	1.250.000.000	1.306.840.025	56.840.025	6.319.202	3 08 07
2.799.215	0	2.799.215	6.200.000.000	4.517.201.050	317.201.050	7.513.947	3 08 08
0	0	0	12.077.000.000	0	- 12.077.000.000	12.905.976.542	3 08 09
22.698.393.279	- 18.311.051	22.680.081.428	211.384.090.000	165.939.762.744	- 25.444.333.256	33.012.932.690	

XII LEGISLATURA - DISEGNI DI LEGGE E RELAZIONI - DOCUMENTI

RENDICONTO FINANZIARIO GENERALE

NUMERO	DESCRIZIONE	GESTIONE DI				COMPETENZA	
		PREVISIONI		DEFINITIVE	SOPRE ACCERTATE	DIFFERENZE SEMPLI ALLE PREVISIONI DEFINITIVE	
		INIZIALI	VARIAZIONI				
3 00 99	riepito interessi attivi diversi (su somme accreditate agli OO.RR. su valori di riscatto ai fini previdenziali per personale dipendente, su somme accreditate dalla SGM, ecc.)	140.024.740.000	25.355.330.000	195.380.090.000	190.072.413.000	3.492.515.000	
		179.000.000	0	179.000.000	1.059.098.263	1.400.098.263	
	Totale categoria 00	140.203.740.000	25.355.330.000	195.559.090.000	190.531.712.000	4.972.614.000	

XII LEGISLATURA - DISEGNI DI LEGGE E RELAZIONI - DOCUMENTI

BILANCI M. P. S. PER L'ANNO 1992

- ENTRATE -

GESTIONE DEI RESIDUI ATTIVI		GESTIONE DI CASSA				NUMERO CAPITOLI
RESIDUI ALL'INIZIO ESERCIZIO	VARIAZIONI	TOTALI	PREVISIONI DEFINITIVE	RISCOSSIONI	DIFFERENZE RISPETTO ALLE PREVISIONI DEFINITIVE	
22.698.393.279	16.311.851	22.680.081.428	211.364.098.000	185.939.762.744	25.444.335.256	33.612.932.490
0	0	0	179.000.000	1.459.098.263	1.488.898.263	0
22.698.393.279	16.311.851	22.680.081.428	211.543.098.000	187.598.861.007	23.944.236.993	33.612.932.490

XII LEGISLATURA - DISEGNI DI LEGGE E RELAZIONI - DOCUMENTI

REPERICONTO FINANZIARIO GENERALE

NUMERO	DESCRIZIONE	C E S T I O N E D I				C O M P E T E N Z E		RISERVA DISPOSTA ALLE PREVISIONI DEL BILANCIO
		P R O V V I S I O N I		D E F I C I T T I V E	S O R S E	A C C R E T I V E		
		PRINCIPALI	VARIAZIONI					
3 09 01	Contributo Sr - Poste correttive e compensative di spesa corrente	1.835.200.335.000	300.445.690.000	2.135.646.025.000	2.051.573.567.642	-	84.072.057.358	
3 09 02	Impieghi e rimborsi di spesa di personale	2.200.000.000	5.873.000.000	8.073.000.000	8.121.014.973	-	2.971.000.067	
3 09 03	Impieghi di spesa per acquisto di beni di consumo e di servizi	4.100.000.000	1.440.000.000	5.540.000.000	9.086.640.061	-	4.204.640.061	
3 09 04	Impieghi di spesa legali	12.200.000.000	8.371.000.000	3.829.000.000	2.400.094.643	-	1.400.905.357	
3 09 05	Rimborsi da organismi esteri di prestazioni erogate in regime di concessione internazionale	75.707.000.000	0	75.707.000.000	6.046.636.424	-	11.000.348.370	
3 09 06	Impieghi di spesa per la ammissione degli stranieri da reddito	15.302.000.000	2.559.000.000	12.025.000.000	12.265.000.040	-	557.795.942	
3 09 07	Impieghi di provvidenze erogate a favore dell'occupazione colpita da eventi eccezionali	0	0	0	1.040.000	-	1.040.000	
3 09 08	Impieghi di oneri fiscali	0	0	0	0	-	0	
3 09 10	Impieghi di contributi ed oneri di lavoro che assumono personale in attuazione del piano straordinario di occupazione giovanile di cui alla Legge n. 153/1966	0	0	0	1.099.477.704	-	1.099.477.704	
	da riportare	1.004.907.335.000	276.000.000.000	2.101.790.025.000	2.004.334.276.335	-	97.455.748.665	

XII LEGISLATURA - DISEGNI DI LEGGE E RELAZIONI - DOCUMENTI

B E L L' I . N . P . S . P E R L' A N N O 1 9 9 2

- ESTIMATE -

GESTIONE DEI RESIDUI ATTIVI		GESTIONE DI CASSA			DIFFERENZIALE RISPETTO ALLE PREVISIONI DEFINITIVE	TOTALE DEI RESIDUI ATTIVI AL TERMINE DELL'ESERCIZIO	NUMERO CAPITOLI
RESIDUI ALL'INIZIO ESERCIZIO	VARIAZIONE	TOTALI	PREVISIONI DEFINITIVE	RISCOSSIONI			
941.846.126.332	- 34.027.350.377	907.818.775.955	2.135.483.025.000	1.912.072.258.915	- 223.410.766.005	1.687.379.604.482	3 09 09
0	0	0	8.073.000.000	5.121.014.933	- 2.951.985.067	0	3 09 02
0	0	0	5.540.000.000	9.826.440.861	4.286.440.861	0	3 09 03
0	0	0	3.809.000.000	2.409.094.643	- 1.408.905.357	0	3 09 04
38.609.525.265	0	38.609.525.265	15.907.000.000	27.954.910.394	12.049.990.394	14.609.649.295	3 09 05
6.712.141.008	- 139.538.086	6.572.602.922	17.267.141.000	11.537.300.398	- 5.729.840.602	7.301.108.572	3 09 06
0	0	0	0	1.840.000	1.840.000	0	3 09 07
489.582.224	0	489.582.224	0	0	0	489.582.224	3 09 08
0	0	0	0	1.099.477.784	1.099.477.784	0	3 09 10
987.657.374.879	- 34.166.000.643	953.490.406.166	2.186.079.146.000	1.970.015.337.928	- 216.063.808.072	1.689.809.424.573	

XII LEGISLATURA - DISEGNI DI LEGGE E RELAZIONI - DOCUMENTI

RENDICONTO FINANZIARIO GENERALE

C A P I T O L O	DESCRIZIONE	G E S T I O N E D I		C O M P E T E N Z A	
		P R E V I S I O N I		F O R M E	
		INIZIALI	DEFINITIVE	ACCENTRATE	DIFFERENZE RISPETTO ALLE PREVISIONI DEFINITIVE
3 04 11	riporto	1.864.969.335.000	2.181.798.025.000	2.086.334.274.335	- 95.463.740.665
	Recupero di contributi agli armatori di navi mercantili nazionali che lavorano all'estero ufficiali di coperta e di macchina con contratto di formazione e lavoro art. 6, D.M. n. 261 del 10/4/67	296.808.690.000	0	27.714.223	27.714.223
	Totale categoria 09	1.864.969.335.000	2.181.798.025.000	2.086.341.988.558	- 95.436.034.442

XII LEGISLATURA - DISEGNI DI LEGGE E RELAZIONI - DOCUMENTI

- ENTITATE -

GESTIONE DEI RESIDUI ATTIVI		GESTIONE DI CASSA			TOTALE DEI RESIDUI ATTIVI AL TERMINE DELL'ESERCIZIO	NUMERO CAPITOLI
RESIDUI ALL'INIZIO ESERCIZIO	VARIAZIONI	TOTALI	PREVISIONI DEFINITIVE	DISCOSSIONI		
987.657.374.829	- 34.146.888.643	953.490.486.186	2.186.079.166.000	1.970.015.337.908	1.009.889.424.573	
0	0	0	0	27.714.223	27.714.223	3.09.11
987.657.374.829	- 34.146.888.643	953.490.486.186	2.186.079.166.000	1.970.043.052.151	1.009.889.424.573	

XII LEGISLATURA - DISEGNI DI LEGGE E RELAZIONI - DOCUMENTI

RENDICONTO FINANZIARIO GENERALE

NUMERO	DESCRIZIONE	CAPITOLI				PREVISIONI		COMPETENZA	
		INITIALI		DEFINITIVE		ACCERTATE	DIFFERENZE BIENNALI ALLE PREVISIONI DEFINITIVE		
		INITIALI	VARIAZIONI	DEFINITIVE	ACCERTATE				
3 10 01	Categoria 10 ^a - Entrate non classificabili in altre voci onerari di avvocato, competenza di procuratore e competenza giudiziario riscosse di pertinenza degli appartenenti al ruolo professionale e del fondo ordini dipendenti dell'istituto	31.250.000.000	0	31.250.000.000	30.702.995.877	-	547.004.123		
3 10 02	Sanzioni civili, amministrative, multe e ammende	274.004.990.000	- 20.245.428.000	253.759.562.000	500.505.249.454		244.743.487.654		
3 10 03	Interessi per la rinvio dilazione e differito dei contributi	21.982.000.000	0	21.982.000.000	50.345.949.444		28.363.949.444		
3 10 04	Interessi per la rinvio dilazione di credito verso altri Enti per valori capitali relativi alla apertura degli oneri derivanti dall'applicazione delle Leggi n. 336/1970 e n. 824/1971	24.843.318.000	9.016.554.000	33.859.872.000	32.087.441.800	-	972.430.000		
3 10 05	Interessi per la rinvio dilazione del credito del fondo pensioni lavoratori dipendenti per valori capitali relativi alla apertura degli oneri derivanti dall'applicazione delle Leggi n. 336/70 e n. 824/71 al personale dell'istituto	9.035.000	0	9.035.000	5.142.014	-	3.892.986		
	da riportare	352.099.343.000	- 11.248.874.000	340.840.469.000	614.644.398.973		273.623.829.973		

XII LEGISLATURA - DISEGNI DI LEGGE E RELAZIONI - DOCUMENTI

BELL'IN.P.S. PER L'ANNO 1992

GESTIONE DEI RESIDUI ATTIVI		GESTIONE DI CASSA			TOTALE DEI RESIDUI ATTIVI AL TERMINE DELL'ESERCIZIO	NUMERO CAPITOLI
RESIDUI ALL'INIZIO ESERCIZIO	VARIAZIONI	TOTALI	PREVISIONI DEFINITIVE	RISORSE		
0	0	0	31.250.000.000	30.782.595.877	- 547.404.123	3 10 01
821.992.426.199	- 2.403.817.123	819.588.609.076	266.945.721.000	669.066.807.479	482.121.086.479	3 10 02
50.820.206	0	50.820.206	21.982.000.000	50.343.949.466	28.363.949.466	3 10 03
0	0	0	33.859.872.000	31.848.063.394	- 2.011.808.606	3 10 04
0	0	0	9.035.000	5.142.014	- 3.892.986	3 10 05
822.843.246.405	- 2.403.817.123	819.439.629.282	354.046.628.000	781.988.578.430	427.941.950.430	652.113.249.825

- ENTRATE -

XII LEGISLATURA - DISEGNI DI LEGGE E RELAZIONI - DOCUMENTI

RENDICONTO FINANZIARIO GENERALE

NUMERO	C A P I T O L O	DETERMINAZIONE	G E S T I O N E D I				C O M P E T E N Z A	
			P R E V I S I O N I		DEFINITIVE	S O R M E ACCERTATE	DIFFERENZE RISPETTO ALLE PREVISIONI DEFINITIVE	
			INIZIALI	VARIAZIONI				
3 10 07		riporto	352.009.343.000	- 11.248.874.000	340.840.469.000	614.464.398.973	273.623.929.973	
3 10 08		Veramento da parte del fondo di rotazione all'assicurazione contro la disoccupazione delle disoccupabili residuali di cui all'art. n. 25, stesso comma, della Legge n. 645/1978 .	0	0	0	56.339.885.534	56.339.885.534	
3 10 09		Rivoteo verso gli affittuari per la quota a loro carico del trattamento di fine rapporto maturata nell'anno dai partieri e dai partieri degli stabili da reddito	145.000.000	9.000.000	154.000.000	52.645.521	901.534.479	
3 10 09		Valori capitali e somme arretrate relativi a oneri per oneri di invalidità e pensioni di invalidità e capitale dell'azione di surrogazione ai sensi dell'art. 14 della L. n. 222/1964	343.000.000	- 21.000.000	322.000.000	2.905.391.498	2.643.391.498	
3 10 99		Entrate diverse	25.549.998.000	- 1.963.000.000	23.586.998.000	36.449.847.804	12.860.849.804	
		Totale categoria 10	378.127.341.000	- 13.221.874.000	364.905.467.000	798.272.189.330	349.346.722.330	
		TOTALE TITOLO III	2.447.967.436.000	310.150.569.000	2.758.118.005.000	3.013.889.905.327	255.771.988.327	

XII LEGISLATURA - DISEGNI DI LEGGE E RELAZIONI - DOCUMENTI

B E L L ' I . N . P . S . P E R L ' A N N O 1992

- ENTRATE -

GESTIONE DEI RESIDUI ATTIVI	GESTIONE DI CASSA				TOTALE DEI MESSEGGI ATTIVI AL TERMINE DELL'ESERCIZIO	NUMERO CAPISOLA
	VARIAZIONI	TOTALI	PREVISIONI DEFINITIVE	RISCOSSIONI		
RESIDUI ALL'INIZIO ESERCIZIO						
822.043.246.405	- 2.403.817.123	819.639.429.282	354.046.628.000	781.908.578.630	427.941.950.430	652.113.249.823
0	0	0	0	56.339.885.534	56.339.885.534	0
474.145.294	0	474.145.294	168.700.000	46.037.949	122.642.851	489.772.866
0	0	0	322.000.000	2.963.399.698	2.643.399.698	0
0	0	0	23.508.998.000	34.449.847.804	12.840.849.804	0
822.517.391.699	- 2.403.817.123	820.113.574.576	378.126.326.000	877.789.741.215	499.643.415.215	652.596.022.691
1.838.748.215.617	- 36.509.077.637	1.802.239.137.980	2.793.624.005.000	3.053.470.520.696	259.846.515.696	1.762.378.662.611

XII LEGISLATURA - DISEGNI DI LEGGE E RELAZIONI - DOCUMENTI

RENDICONTO FINANZIARIO GENERALE

C A P I T O L O	D E N O M I N A Z I O N E	G E S T I O N E D I				C O R R E T T E M E N T A	
		P R E V I S I O N I		D E F I N I T I V E	S O R S E A C C E R T A T E	D I F F E R E N Z E R I S P E T T O A L L E P R E V I S I O N I D E F I N I T I V E	
		I N I Z I A L I	V A R I A Z I O N I				
4 11 01	VIVOLI IV - ENTRATE PER ALIENAZIONE DEI BENI PATRIMONIALI E RISCOSSIONE DEI CREDITI Categorie 11 ^a - Alienazione di immobili e diritti reali Alienazione di immobili da reddito	48.506.344.000	33.397.340.000	15.109.004.000	2.164.426.139	13.024.377.069	
	Totale categoria 11	48.506.344.000	33.397.340.000	15.109.004.000	2.164.426.139	13.024.377.069	

XII LEGISLATURA - DISEGNI DI LEGGE E RELAZIONI - DOCUMENTI

DELL' I. N. P. S. PER L' ANNO 1992 - ENTRATE -

GESTIONE DEI RESIDUI ATTIVI		GESTIONE DI CASSA			TOTALE DEI RESIDUI ATTIVI AL TERMINE DELL' ESERCIZIO	NUMERO CAPITOLO
RESIDUI ALL' INIZIO ESERCIZIO	VARIAZIONI	TOTALI	PREVISIONI DEFINITIVE	RISCOSSIONI		
4.785.006	0	4.785.006	15.189.004.000	2.164.426.139	13.024.577.861	4.11 01
4.785.006	0	4.785.006	15.189.004.000	2.164.426.139	13.024.577.861	4.785.006

XII LEGISLATURA - DISEGNI DI LEGGE E RELAZIONI - DOCUMENTI

RENDICONTO FINANZIARIO GENERALE

C A P I T O L O	DESCRIZIONE	G E S T I O N E D I				C O M P E T E N Z A	
		P R E V I S I O N I		D E F I N I T I V E	S O M M E A C C E R T A T E	D I F F E R E N Z E R I S P E T T O A L L E P R E V I S I O N I D E F I N I T I V E	
		I N I Z I A L I	V A R I A Z I O N I				
4 13 01	Categoria 13 ^a - Realizzo di valori mobiliari	147.474.000	4.408.000	151.882.000	157.453.185	5.771.185	
4 13 02	Realizzi di titoli a reddito fisso	10.430.400.000	683.116.866.000	693.547.266.000	693.547.266.400	400	
	Cessione di titoli azionari e partecipazioni						
	Totale categoria 13	10.577.874.000	683.121.274.000	693.699.148.000	693.704.919.585	5.771.585	

XII LEGISLATURA - DISEGNI DI LEGGE E RELAZIONI - DOCUMENTI

B E L L ' I . N . P . S . P E R L ' A N N O 1962

- ENTRATE -

GESTIONE DEI RESIDUI ATTIVI	GESTIONE DI CASSA				DIFFERENZE RISPECTO ALLE PREVISIONI DEFINITIVE	TOTALE DEI RESIDUI ATTIVI AL TERMINE DELL'ESERCIZIO	NUMERO CAPITOLI
	VARIAZIONI	TOTALI	PREVISIONI DEFINITIVE	RISCOSSIONI			
RESIDUI ALL'INIZIO ESERCIZIO							
84.600	0	84.600	151.882.000	157.653.185	5.771.185	84.600	4 13 01
0	0	0	693.547.266.000	693.547.266.400	400	0	4 13 02
84.600	0	84.600	693.699.148.000	693.704.910.585	5.771.585	84.600	

XII LEGISLATURA - DISEGNI DI LEGGE E RELAZIONI - DOCUMENTI

BENEFICENTO FINANZIARIO GENERALE

NOME	C A P I T O L O	D E D O T T A Z I O N E	G E S T I O R E D I		C O R R E T T E M E N T A		
			P R E V I S I O N I		S O R E	D I F F E R E N Z E R I S P E T T O A L L E P R E V I S I O N I D E F I N I T I V E	
			I N I Z I A L I	V A R I A Z I O N I			D E F I N I T I V E
4 14 01		Categoria 14 ^a - Biscassioni di crediti	194.573.000	254.000	194.827.000	194.826.956	44
4 14 02		Biscassioni di irrevocabilità di Stato	2.327.097.000	94.229.000	2.232.868.000	2.375.157.541	62.289.541
4 14 03		Biscassione di mutui					
4 14 03		Biscassione del credito del FLPB per valori relativi alla copertura degli oneri derivanti dall'applicazione delle Leggi n. 332/1970 e n. 824/1977 al personale dell'Istituto (quota capitale)	328.536.000	0	328.536.000	332.428.736	3.892.736
4 14 04		Biscassione del credito per anticipamenti ammesso alla gestione amministrabile dei servizi sanitari dell'INPS	0	0	0	0	0
4 14 05		Biscassione di prestiti (quota capitale) concessi al personale dipendente ai sensi delle art. 59 del D.P.R. n. 509/1979	38.500.000.000	16.420.000.000	54.920.000.000	51.363.189.649	3.556.810.351
4 14 06		Biscassione di mutui ipotecari (quota capitale) concessi ai dipendenti iscritti al Fondo di previdenza del personale e rapporto d'impiego	930.000.000	100.000.000	750.000.000	635.282.645	114.717.555
4 14 07		Biscassione di mutui edilizi (quota capitale) concessi al personale dipendente ai sensi dell'art. 59 del D.P.R. n. 509/1979	815.000.000	325.000.000	1.140.000.000	1.194.828.828	25.179.942
		da ripartire	43.075.206.000	16.471.025.000	59.546.231.000	55.955.706.968	3.690.524.032

XII LEGISLATURA - DISEGNI DI LEGGE E RELAZIONI - DOCUMENTI

DELL'I.R.P.S. PER L'ANNO 1962

- CONTI -

GESTIONE DEI RESIDUI ALL'INIZIO ESERCIZIO	VARIAZIONI	GESTIONE DEI RESIDUI			GESTIONE DI CASSA			TOTALE DEI RESIDUI ATTIVI AL TERMINE DELL'ESERCIZIO	BILANCIO CAPITALE
		TOTALI	PREVISIONI DEFINITIVE	DISCOSSIONI	DIFFERENZE RISPETTO ALLE PREVISIONI DEFINITIVE				
15.330.251	0	15.330.251	210.050.000	210.102.225	52.225	54.904	4 14 04		
2.937.970.719	0	2.937.970.719	3.047.731.000	3.079.774.079	632.043.070	1.379.354.341	4 14 02		
0	0	0	320.536.000	332.620.736	3.082.736	0	4 14 02		
5.900.052.061	0	5.900.052.061	0	3.477.136	3.477.136	5.900.375.725	4 14 04		
0	0	0	54.320.000.000	51.343.109.649	3.556.890.351	0	4 14 02		
278.409	0	278.409	750.000.000	633.409.008	116.590.992	2.151.046	4 14 02		
193.171	0	193.171	1.140.000.000	1.110.430.046	29.569.954	4.503.903	4 14 02		
8.942.625.411	0	8.942.625.411	60.396.317.000	57.532.810.817	2.863.506.103	7.365.520.779			

XII LEGISLATURA - DISEGNI DI LEGGE E RELAZIONI - DOCUMENTI

BENEFICONTO FINANZIARIO GENERALE

NUMERO	DENOMINAZIONE	GESTIONE DEI				CORRETTIVA	
		PREVISIONI		DEFINITIVE	SOMME ACCERTATE	DIFFERENZE RISPETTO ALLE PREVISIONI DEFINITIVE	
		INITIALI	VARIAZIONI				
4 14 00	riporto	43.075.206.000	16.471.025.000	59.546.231.000	55.755.708.985	- 3.698.524.015	
4 14 01	Dismissione delle anticipazioni sul trattamento di fine rapporto iscritti ai fondi speciali di previdenza L. 297/1982	0	0	0	24.000.022.969	24.000.022.969	
4 14 02	Dismissione dei crediti verso lo Stato emessi dalle imprese editrici per regolarizzazioni contributive ai sensi dell'art. 3 della Legge n. 411/1989	0	0	0	4.477.279.540	4.477.279.540	
4 14 03	Dismissione di crediti diversi	169.976.000	191.543.000	361.519.000	201.717.730.279	201.356.211.279	
	Totale categoria 14	43.265.182.000	16.662.568.000	59.927.750.000	547.151.530.923	307.223.708.923	
	TOTALE TITOLO IV	102.479.400.000	644.304.502.000	748.815.902.000	1.043.020.004.647	294.204.982.647	

XII LEGISLATURA - DISEGNI DI LEGGE E RELAZIONI - DOCUMENTI

B E L L I M P O . P E R L ' A N N O 1992

G E S T I O N E D I C A S S A

- ENTRATE -

G E S T I O N E D E I R E S I D U I A T T I V I		G E S T I O N E D I C A S S A				TOTALE DEI RESIDUI ATTIVI AL TERMINE DELL'ESERCIZIO	NUMERO CAPITOLI
RESIDUI ALL'INIZIO ESERCIZIO	VARIAZIONI	TOTALI	PREVISIONI DEFINITIVE	RISORSE	DIFFERENZE RISPETTO ALLE PREVISIONI DEFINITIVE		
8.942.625.411	0	8.942.625.411	60.396.317.000	57.532.810.817	- 2.863.506.183	7.365.529.779	
0	0	0	0	24.000.022.949	24.000.022.949	0	4 14 08
0	0	0	0	4.253.533.540	4.253.533.540	423.746.080	4 14 10
0	0	0	361.519.000	281.717.730.279	281.356.211.279	0	4 14 99
8.942.625.411	0	8.942.625.411	60.757.836.000	348.504.897.555	307.547.861.555	7.709.266.779	
8.947.495.097	0	8.947.495.097	769.645.988.000	1.064.174.243.279	294.528.255.279	7.794.136.445	

XII LEGISLATURA - DISEGNI DI LEGGE E RELAZIONI - DOCUMENTI

RENDICONTO FINANZIARIO GENERALE

C A P I T O L O	DENOMINAZIONE	G E S T I O N E D I				C O M P E T E N Z A	
		P R E V I S I O N I		S O M M E A C C E T T A T E	D I F F E R E N Z E R I S P E T T O A L L E P R E V I S I O N I D E F I N I T I V E		
		I N I Z I A L I	V A R I A Z I O N I			D E F I N I T I V E	
5 15 01	TITOLO V - TRASFERIMENTI IN CORSO CAPITALE Categoria 15 ^a - Trasferimenti dallo Stato Rimborso danni di guerra	33.005.000	0	33.005.000	23.005.950	10.001.070	
	Totale categoria 15	33.005.000	0	33.005.000	23.005.950	10.001.070	
	TOTALE TITOLO V	33.005.000	0	33.005.000	23.005.950	10.001.070	

XII LEGISLATURA - DISEGNI DI LEGGE E RELAZIONI - DOCUMENTI

DELL'I.M.P.S. PER L'ANNO 1992 - ENTRATE -

GESTIONE DEI DESIGNI ATTIVI		GESTIONE DI CASSA			TOTALE DEI DESIGNI ATTIVI AL TERMINE DELL'ESERCIZIO	NUMERO CAPIVOTO
DESIGNI ALL'INIZIO ESERCIZIO	VARIANZE	TOTALI	PREVISIONI DEFINITIVE	DISCOSSIONI		
0	0	0	33.885.000	23.003.930	10.881.070	0
0	0	0	33.885.000	23.003.930	10.881.070	0
0	0	0	33.885.000	23.003.930	10.881.070	0

XII LEGISLATURA - DISEGNI DI LEGGE E RELAZIONI - DOCUMENTI

RENDICONTO FINANZIARIO GENERALE

C A P I T O L O	D E S C R I Z I O N E	G E S T I O N E D I				C O M P E T E N Z A	
		P R E V I S I O N I		D E F I N I T I V E	S O R S E	D I F F E R E N Z E R I S P E T T O A L L E P R E V I S I O N I D E F I N I T I V E	
		I N I T I A L I	V A R I A Z I O N I				A C C E R T A T E
	TITOLO VI - ACCENSIONI DI PRESTITI						
	Categoria 20 ^a - Accensione di altri debiti finanziari	13.437.340.210.000	5.202.035.217.000	10.720.175.435.000	22.239.490.809.424	3.519.315.434.424	
6 20 01	Anticipazioni della Tesoreria Centrale dello Stato ai sensi dell'art. 56 Legge n. 370/1974		300.000	300.000	424.401.492.094	424.401.492.094	
6 20 99	Accensione di debiti diversi	0					
	Totale categoria 20	13.437.340.210.000	5.202.035.517.000	10.720.175.735.000	22.463.972.301.440	3.943.794.626.440	
	TOTALE TITOLO VI	13.437.340.210.000	5.202.035.517.000	10.720.175.735.000	22.463.972.301.440	3.943.794.626.440	

XII LEGISLATURA - DISEGNI DI LEGGE E RELAZIONI - DOCUMENTI

DELL'I.M.P.S. PER L'ANNO 1982

- DIFFERENZE -

GESTIONE DEI RESIDUI ATTIVI		GESTIONE DI CASSA			TOTALE DEI RESIDUI ATTIVI AL TERMINE DELL'ESERCIZIO	NUMERO CAPITOLO
RESIDUI ALL'INIZIO ESERCIZIO	VARIAZIONI	TOTALI	PREVISIONI DEFINITIVE	RISCOSSIONI		
0	0	0	18.720.175.435.000	22.239.490.869.624	3.519.315.434.624	6 20 01
0	0	0	300.000	624.481.492.016	624.481.192.016	6 20 99
0	0	0	18.720.175.735.000	22.663.972.361.640	3.943.796.626.640	0
0	0	0	18.720.175.735.000	22.663.972.361.640	3.943.796.626.640	0

XII LEGISLATURA - DISEGNI DI LEGGE E RELAZIONI - DOCUMENTI

RENDICONTO FINANZIARIO GENERALE

NUMERO	DESCRIZIONE	C A P I T O L O		C E S T I O N E D I		C O R R E T T I V I		S O M M E A C C E T T A T E	D I F F E R E N Z E D I S P E T T O A L L E P R O V V I S I O N I D E I M I S T I R I
		P R E V I S I O N I		M O D I F I C A T I V I		M O D I F I C A T I V I			
		I N I Z I A L I	V A R I A Z I O N I	I N I Z I A L I	V A R I A Z I O N I	I N I Z I A L I	V A R I A Z I O N I		
	TITOLO VII - PARTE II 0100								
	Categoria Z2* - Entrate aventi natura di per- tite di giro								
7 22 01	Sistemi erariali	9.926.043.000.000	1.264.275.331.000	11.210.318.331.000		11.210.318.331.000	11.809.000.464.209	- 179.437.064.791	
7 22 02	Sistemi previdenziali effettuati al personale	175.000.000.000	0	175.000.000.000	0	175.000.000.000	144.447.532.794	- 20.552.467.206	
7 22 03	Altre ritenute effettuate al personale	25.000.000.000	0	25.000.000.000	0	25.000.000.000	23.953.142.735	953.142.735	
7 22 04	Sistemi previdenziali effettuati ai medi- ci e liberi professionisti con iscrizione a capi- tolo	420.000.000	0	420.000.000	0	420.000.000	127.949.804	- 292.050.196	
7 22 06	Sistemi ex CNP sulla pensione per tempo della Stato - art. 9 decreto Legge 645/1970	4.000.000.000	0	4.000.000.000	0	4.000.000.000	3.746.076.900	- 253.923.100	
7 22 07	Sistemi sulle prestazioni di contributi as- sociativi per tempo delle organizzazioni sin- dicali	257.013.000.000	0	257.013.000.000	0	257.013.000.000	312.006.012.946	55.023.012.946	
7 22 08	Contributi associativi riscossi per conto delle organizzazioni sindacali	264.053.000.000	0	264.053.000.000	0	264.053.000.000	300.206.429.045	36.153.429.045	
7 22 09	Contributi riscossi per conto di altri Enti.	16.979.000.000	-	16.979.000.000	644.000.000	16.335.000.000	21.077.320.400	5.202.320.400	
7 22 10	Risorse dello Stato per opere di contributi di pertinenza di altri enti	0	0	0	0	0	1.004.000	1.004.000	
	da riportare	10.644.520.000.000	1.263.431.331.000	11.948.159.331.000		11.948.159.331.000	11.837.037.733.051	- 111.121.577.949	

XII LEGISLATURA - DISEGNI DI LEGGE E RELAZIONI - DOCUMENTI

DELL' I. N. P. O. PER L' ANNO 1992

- ENTRATE -

GESTIONE DEI DESIGNI ATTIVI	GESTIONE DI CASSA			TOTALE DEI DESIGNI ATTIVI AL TERMINE DELL' ESERCIZIO	NUMERO CAPITOLI		
	VARIAZIONI	TOTALI	PREVISIONI DEFINITIVE			DISCOSSIONI	DIFFERENZE RISPETTO ALLE PREVISIONI DEFINITIVE
0	0	0	11.210.318.331.000	11.030.000.464.209	- 179.437.866.791	0	7 22 01
0	0	0	173.000.000.000	944.447.532.794	- 28.532.447.288	0	7 22 02
0	0	0	23.000.000.000	23.953.942.725	953.942.725	0	7 22 03
0	0	0	420.000.000	127.949.064	- 292.050.936	0	7 22 04
0	0	0	4.020.000.000	3.766.874.900	- 253.125.099	0	7 22 05
0	0	0	257.013.000.000	312.036.812.966	55.023.812.966	0	7 22 07
0	0	0	244.053.000.000	300.204.429.843	36.153.429.843	0	7 22 08
15.127.106.303	- 4.345.980.054	10.781.126.249	16.573.785.000	21.919.328.224	5.345.543.224	10.479.118.403	7 22 09
36.833.982	0	36.833.982	3.487.000	0	- 3.487.000	39.837.982	7 22 10
15.163.940.285	- 4.345.980.054	10.819.960.231	11.948.401.803.000	11.837.338.757.617	- 111.063.045.383	10.518.954.445	

XII LEGISLATURA - DISEGNI DI LEGGE E RELAZIONI - DOCUMENTI

RENDICONTO FINANZIARIO GENERALE

NUMERO	C A P I T O L O	D E M O N S T R A Z I O N E	S E S T I O N E D I		C O M P E T E N Z A		
			INITIALI	VARIAZIONI	DEFINITIVE	S O R E ACCERTATE	DIFFERENZE RISPETTO ALLE PREVISIONI DEFINITIVE
		riperto	90.664.520.000.000	1.283.631.531.000	11.948.159.351.000	11.037.057.753.051	- 111.521.577.949
7 22 11		anticipazioni e rimborsi per pagamento di prestazioni per conto di altri enti	53.000.000.000	0	53.000.000.000	31.724.552.045	- 21.275.447.955
7 22 13		Correttivo di prestazioni sanitarie recoperte per conto del Servizio Sanitario nazionale	515.000.000	0	515.000.000	195.043.743	- 319.956.259
7 22 14		Rimborsi di quote per assicurazioni multiriscatti (diaria, spese di viaggio agli assicurati e ospedali per assicurazioni specializzati e sternali) anticipato per conto dell'INAIL	6.000.000	0	6.000.000	592.405	- 5.407.597
7 22 15		Summa dovuta dal personale degli Enti municipalitici disoccupati (salari di riscatto e quote di prestiti) e rimborsi per conto della Gestione di liquidazione dei prodotti lattici	900.000.000	0	900.000.000	141.468.070	- 758.531.930
7 22 19		Summa relativa a prestazioni sanitarie recoperte per conto delle istituzioni estere	105.000.000	0	105.000.000	43.908.794	- 61.091.206
7 22 21		anticipazioni del Fondo di rimborsi di cui all'art. 46 della Legge n. 953/1975 per la erogazione della indennità per anticipata concessione dell'attività agricola	21.000.000	0	21.000.000	177.900	- 20.822.100
7 22 22		Rimborsi del Ministero del Tesoro di somme erogate per conto delle gestioni stralci di cui all'art. 1-bis della L. n. 641/1978	0	0	0	0	0
		da riportare	10.719.075.000.000	1.283.631.531.000	12.002.706.331.000	11.069.143.624.004	- 133.542.906.996

XII LEGISLATURA - DISEGNI DI LEGGE E RELAZIONI - DOCUMENTI

DELL' I. N. P. S. PER L' ANNO 1992

- ENTRATE -

GESTIONE DEI RESIDUI ATTIVI		GESTIONE DI CASSA			TOTALE DEI RESIDUI ATTIVI AL TERMINE DELL' ESERCIZIO	NUMERO CAPISOLA
RESIDUI ALL' INIZIO ESERCIZIO	VARIAZIONI	TOTALI	PREVISIONI DEFINITIVE	RISCOSSIONI		
15.145.940.285	- 4.345.980.054	10.819.960.231	11.948.401.003.000	11.817.338.757.617	- 111.043.043.383	10.598.956.645
0	0	0	53.000.000.000	31.724.552.045	- 21.275.447.955	0 7 22 11
0	0	0	515.000.000	195.045.741	- 319.954.259	0 7 22 13
4.904.767	0	4.904.767	6.000.000	4.904.767	- 1.095.233	592.468 7 22 14
0	0	0	900.000.000	161.402.870	- 738.597.130	0 7 22 15
0	0	0	105.000.000	43.900.794	- 61.099.206	0 7 22 19
0	0	0	21.000.000	177.100	- 20.822.900	0 7 22 21
71.313.506	0	71.313.506	0	0	0	71.313.506
15.242.158.538	- 4.345.980.054	10.896.178.504	12.032.948.003.000	11.069.448.740.914	- 133.500.042.046	10.598.042.374

XII LEGISLATURA - DISEGNI DI LEGGE E RELAZIONI - DOCUMENTI

RENDICONTO FINANZIARIO GENERALE

NUMERO	DESCRIZIONE	CAPITOLLO		SESTIERE DI		COMPETENZA	
		PREVISIONI		SOMME		DIFFERENZE RISPETTO	
		INIZIALI	1982/82 CORR.	DEFINITIVE	ACCERTATE	ALLE PREVISIONI	DEFINITIVE
7 22 23	riporta	10.719.075.000.000	1.203.431.331.000	12.302.706.331.000	11.009.143.424.004	-	133.562.906.196
7 22 24	Summa recuperato per conto della gestione stretcio di cui all'art. 1-bis della Legge n. 441/1978	0	0	0	520.000	0	520.000
7 22 26	riporta della Legge finanziaria 1982-83 per i contributi di pertinenza 1982.	0	0	0	0	0	0
7 22 99	Perite in assenza	0	300.000.000.000	300.000.000.000	133.047.052.079	-	166.952.947.922
	Totale categoria 22	10.719.075.000.000	1.543.431.331.000	12.302.706.331.000	12.002.991.004.082	-	299.714.526.110
	TOTALE TITOLO VII	10.719.075.000.000	1.543.431.331.000	12.302.706.331.000	12.002.991.004.082	-	299.714.526.110

XII LEGISLATURA - DISEGNI DI LEGGE E RELAZIONI - DOCUMENTI

B E L L ' I . M . P . S . P E R L ' A N N O 1992

- ENTRATE -

GESTIONE DEI RESIDUI ATTIVI		GESTIONE DI CASSA			RISERVE AL TERMINE DELL'ESERCIZIO	
RESIDUI ALL'INIZIO ESERCIZIO	VARIAZIONI	TOTALI	PREVISIONI DEFINITIVE	RISCOSSIONI		DIFFERENZE RISPETTO ALLE PREVISIONI DEFINITIVE
15.262.156.516	- 4.345.988.854	10.916.178.504	12.802.948.803.000	11.869.448.740.934	- 133.500.862.866	10.500.862.374
290.470.117	- 267.600.307	21.009.810	0	2.159.800	2.159.800	21.378.810
40.253	0	40.253	0	0	0	40.253
48.804.869.547	0	48.804.869.547	300.000.000.000	139.883.854.447	- 160.116.943.933	42.768.865.978
64.336.878.495	- 4.613.500.361	59.723.298.134	12.302.948.803.000	12.009.333.954.301	- 293.614.846.619	53.201.146.635
64.336.878.495	- 4.613.500.361	59.723.298.134	12.302.948.803.000	12.009.333.954.301	- 293.614.846.619	53.201.146.635

XII LEGISLATURA - DISEGNI DI LEGGE E RELAZIONI - DOCUMENTI

T I T O L O	G E S T I O N E D I					C O M P E T E N Z A	
	P R E V I S I O N I		V A R I A Z I O N I	D E F I N I T I V E	S O M M E A C C E R T A T E	D I F F E R E N Z E R I S P E T T O A L L E P R E V I S I O N I D E F I N I T I V E	
	I N I Z I A L I						
R I E P I L O G O D E I T O T A L I							
T I T O L O I	160.073.591.253.000	- 1.694.450.680.000	158.379.140.573.000	162.125.228.950.459	3.746.088.357.459		
T I T O L O I I	51.903.807.311.000	- 1.183.257.278.000	50.720.550.033.000	51.082.047.905.125	361.497.872.125		
T I T O L O I I I	2.447.967.436.000	310.150.569.000	2.758.118.005.000	3.013.889.965.327	253.771.980.327		
T I T O L O I V	102.429.400.000	644.386.502.000	746.815.902.000	1.063.020.884.447	294.204.982.647		
T I T O L O V	33.885.000	0	33.885.000	23.003.950	10.881.050		
T I T O L O V I	13.437.340.218.000	5.282.835.517.000	18.720.175.735.000	22.463.972.361.440	3.943.796.626.440		
T I T O L O V I I	10.719.075.000.000	1.583.431.331.000	12.302.706.331.000	12.002.991.804.882	299.714.526.118		
T O T A L E D E L L E - E N T R A T E -	238.684.244.505.000	4.965.295.961.000	243.649.540.464.000	251.951.174.075.810	8.301.634.411.010		

XII LEGISLATURA - DISEGNI DI LEGGE E RELAZIONI - DOCUMENTI

GESTIONE DEI RESIDUI ATTIVI		GESTIONE DI CASSA				TOTALE DEI RESIDUI ATTIVI AL TERMINE DELL'ESERCIZIO
RESIDUI ALL'INIZIO ESERCIZIO	VARIAZIONI	TOTALI	PREVISIONI DEFINITIVE	RISCOSSIONI	DIFFERENZE RISPETTO ALLE PREVISIONI DEFINITIVE	
16.776.079.881.357	- 108.870.796.071	16.667.209.085.286	156.107.909.500.000	154.700.575.730.152	- 1.487.333.769.848	26.091.862.285.593
46.367.666.068.086	- 71.252.614.398	46.296.413.653.688	47.464.844.108.000	48.174.396.950.979	709.552.842.979	49.204.064.487.834
1.838.748.215.617	- 36.589.017.637	1.802.159.197.980	2.795.624.005.000	3.053.470.530.696	259.846.515.696	1.762.578.662.611
8.947.495.097	0	8.947.495.097	749.645.988.000	1.064.174.243.279	294.528.255.279	7.794.156.465
0	0	0	33.885.000	23.003.930	- 10.881.070	0
0	0	0	18.720.175.735.000	22.643.972.341.440	3.943.796.636.440	0
64.336.878.495	- 4.613.580.361	59.723.298.134	12.302.948.803.000	12.009.333.956.381	- 293.614.846.619	53.387.146.635
65.055.778.538.652	- 221.326.008.467	64.834.452.530.185	238.159.182.024.000	241.645.946.766.857	3.506.764.742.857	75.119.680.639.138

XII LEGISLATURA - DISEGNI DI LEGGE E RELAZIONI - DOCUMENTI

BILANCIO FINANZIARIO GENERALE

DESCRIZIONE	C A P I T O L O				C O M P E T E N Z A			
	DETERMINAZIONE				S O R S E			
	INITIALI	VARIAZIONI	DEFINITIVE	IMPREVISTE	IMPREVISTE	DEFINITIVE	DEFINITIVE	DEFINITIVE
TITOLO I - SPESE CORRENTE								
Categoria V* - Spese per gli organi dell'Ente								
1 01 01 Compensi fissi alla Presidenza	374.000.000	0	374.000.000	374.000.000	340.000.000	340.000.000	340.000.000	340.000.000
1 01 02 Compensi fissi ed emolumenti agli organi collegiali di amministrazione (Consiglio di amministrazione o Comitato esecutivo)	200.000.000	0	200.000.000	200.000.000	230.743.500	230.743.500	230.743.500	230.743.500
1 01 03 Compensi fissi ed emolumenti al Collegio dei Sindaci	1.037.000.000	145.000.000	1.037.000.000	1.200.000.000	1.042.007.252	1.042.007.252	1.042.007.252	1.042.007.252
1 01 04 Membro di processo, indennità di missione o rimborso spese alla Presidenza	79.000.000	0	79.000.000	79.000.000	59.000.000	59.000.000	59.000.000	59.000.000
1 01 05 Membro di processo, indennità di missione o rimborso spese ed emolumenti i Consigli Regionali e Provinciali ed altre spese connesse con il funzionamento di tali organi ...	11.070.000.000	300.000.000	11.070.000.000	10.750.000.000	0.053.943.430	0.053.943.430	0.053.943.430	0.053.943.430
1 01 06 Membro di processo, indennità di missione o rimborso spese ed emolumenti il Collegio dei Sindaci o il Registro della Corte dei Conti delegato al controllo	140.000.000	0	140.000.000	140.000.000	139.900.193	139.900.193	139.900.193	139.900.193
1 01 07 Membro di processo, indennità di missione o rimborso spese ed emolumenti gli organi collegiali controlli di amministrazione ed altre spese connesse con il funzionamento di tali organi	1.070.000.000	650.000.000	1.070.000.000	1.700.000.000	944.093.000	944.093.000	944.093.000	944.093.000
Totale categoria 01	14.812.000.000	707.000.000	14.812.000.000	14.825.000.000	11.440.425.501	11.440.425.501	11.440.425.501	11.440.425.501

(*) Spese non stabilite

XII LEGISLATURA - DISEGNI DI LEGGE E RELAZIONI - DOCUMENTI

BELL' I. N. P. S. - P E R L' A N N O 1992

- SPESE -

GESTIONE DEI RESIDUI PASSIVI		GESTIONE DI CASSA			DIFFERENZE RISPETTO ALLE PREVISIONI DEFINITIVE	TOTALE DEI RESIDUI PASSIVI AL TERMINE DELL' ESERCIZIO	NUMERO CAPITOLO
DEBITI ALL' INIZIO ESERCIZIO	VARIAZIONE	TOTALI	PREVISIONI DEFINITIVE	PAGAMENTI			
0	0	0	344.000.000	344.000.000	14.000.000	0	1 01 01
0	0	0	259.000.000	259.712.502	11.712.502	0	1 01 02
0	0	0	1.090.000.000	1.012.057.252	77.942.748	0	1 01 03
4.574.599	0	4.574.599	76.575.000	59.859.956	16.715.044	4.412.031	1 01 04
1.606.881.990	- 90.869.609	1.516.012.337	11.436.802.000	9.818.265.355	1.618.546.645	551.708.620	1 01 05
12.320.000	0	12.320.000	159.320.000	167.742.193	8.422.193	4.480.000	1 01 06
163.214.484	- 931.390	162.283.294	1.228.215.000	1.050.268.362	177.946.638	96.108.760	1 01 07
1.806.991.221	- 91.800.991	1.715.190.230	14.573.992.000	12.718.905.620	1.855.086.380	654.710.191	

(0) Spese non obbligatorie

XII LEGISLATURA - DISEGNI DI LEGGE E RELAZIONI - DOCUMENTI

BILANCIO FINANZIARIO GENERALE

NUMERO	DESCRIZIONE	GESTIONE DI				COMPETENZA	
		PREVISIONI		DEFINITIVE	SOPRE IMPONATE	DIFFERENZE RISPETTO ALLE PREVISIONI DEFINITIVE	
		INIZIALI	VARIAZIONI				
1 02 01	Categoria 2 ^a - Oneri per il personale in attività di servizio	1.394.000.000.000	- 80.000.000.000	1.314.000.000.000	1.276.407.915.312	- 37.592.084.688	
1 02 02	Stipendi, assegni fissi ed indennità speciali al personale di ruolo e non di ruolo a tempo indeterminato	2.791.000.000	- 2.291.000.000	500.000.000	104.000.000	- 396.000.000	
1 02 04	Assegni per lavoro straordinario, compensi incentivanti la produttività, maggiorazioni di stipendio per turni pomeridiani, notturni e festivi ed altri compensi finalizzati al miglioramento dell'efficienza dell'Ente	234.200.000.000	- 9.200.000.000	225.000.000.000	225.000.000.000	0	
1 02 05	Indennità e rimborso spese per missioni all'interno	55.000.000.000	10.000.000.000	65.000.000.000	64.904.902.604	- 95.097.396	
1 02 06	Indennità e rimborso spese per missioni all'estero	500.000.000	0	500.000.000	439.039.054	- 60.960.946	
1 02 07	Indennità e rimborso spese di trasporto e di locazione al personale trasferito	2.800.000.000	0	2.800.000.000	1.454.142.619	- 1.345.857.381	
1 02 09	Oneri previdenziali ed assistenziali a carico dell'Ente ammessi ad emolumenti corrisposti al personale	608.139.000.000	- 22.490.000.000	585.649.000.000	555.240.284.227	- 30.408.715.773	
	da riportare	2.297.430.000.000	- 103.961.000.000	2.193.449.000.000	2.123.554.283.820	- 69.894.716.180	

(*) Spese non obbligatorie

XII LEGISLATURA - DISEGNI DI LEGGE E RELAZIONI - DOCUMENTI

B E L L' I . M . P . S . P E R L' A N N O 1992

- SPESE -

G E S T I O N E D E I R E S I D U I P A S S I V I		G E S T I O N E D I C A S S A			TOTALE DEI RESIDUI PASSIVI AL TERMINE DELL'ESERCIZIO	NUMERO CAPITOLA	
RESIDUI ALL' INIZIO ESERCIZIO	VARIAZIONI	TOTALI	PREVISIONI DEFINITIVE	PAGAMENTI			DIFFERENZE RISPETTO ALLE PREVISIONI DEFINITIVE
15.844.857.210	0	15.844.857.210	1.315.844.857.000	1.284.598.915.326	- 31.265.941.674	7.653.857.196	1 02 01
0	0	0	500.000.000	104.000.000	- 396.000.000	0	1 02 02
151.733.025.766	- 415.779	151.732.609.975	316.733.026.000	222.396.838.908	- 94.336.187.092	154.335.771.067	1 02 04
4.544.067.197	- 80.800.392	4.463.266.805	63.544.068.000	63.542.416.600	18.348.600	5.806.952.811	1 02 05
122.533.925	- 39.546.894	82.987.031	622.534.000	183.334.207	- 439.199.793	339.471.800	1 02 06
108.452.648	- 200.000	108.252.648	1.708.453.000	1.482.051.708	- 226.401.292	82.343.499	1 02 07
4.170.866.677	0	4.170.866.677	582.770.867.000	555.639.653.639	- 27.131.213.361	3.771.497.265	1 02 09
176.323.803.443	- 120.983.077	176.402.820.366	2.281.723.805.000	2.127.967.210.548	- 153.756.594.452	171.989.893.638	

(*) Spese non obbligatorie

XII LEGISLATURA - DISEGNI DI LEGGE E RELAZIONI - DOCUMENTI

RENDICONTO FINANZIARIO GENERALE

NUMERO	DESCRIZIONE	GESTIONE DEI				COMPETENZA	
		PREVISIONI		DEFINITIVE	SOMME IMPEGNATE	DIFFERENZE RISPETTO ALLE PREVISIONI DEFINITIVE	
		INIZIALI	VARIAZIONI				
		2.297.430.000.000	- 103.981.000.000	2.193.449.000.000	2.123.554.283.828	- 69.894.716.188	
1 02 13	riporto						
	spese per la formazione o l'addestramento del personale (corsi) e docenti ed esperti, partecipazione e rimborso spese per corsi indetti da altri Enti, materiale didattico ed altro)	32.420.000.000	0	32.420.000.000	18.638.917.533	- 13.981.082.467	
1 02 14	aliborsari spese varie al personale (rimborso spese di trasporto per incarichi nell'ambito del centro urbano, rimborso di iscrizioni di dipendenti agli albi professionali)	630.000.000	0	630.000.000	473.662.828	- 156.337.172	
1 02 15	Monte di emeraldi e competenze corrisposte al personale del Buolo professionale (emeraldi di avvocato, competenza di procuratore, competenze giudizialmente liquidate al personale non appartenente al Buolo legio)	25.000.000.000	0	25.000.000.000	24.542.876.782	- 437.923.218	
1 02 16	Copioni accessori ed integrativi al personale ai sensi dell'art. 4 della L. n. 355/1981 ...	0	0	0	0	0	
1 02 18	Indennità di funzione al personale	42.500.000.000	0	42.500.000.000	42.500.000.000	0	
1 02 19	oneri per retribuzioni, incentivi ed altre spese finalizzati alla realizzazione di progetti speciali di cui all'art. 18 della L. n. 88/1989	143.000.000.000	0	143.000.000.000	143.000.000.000	0	
	Totale categoria 02	2.541.180.000.000	- 103.981.000.000	2.437.199.000.000	2.352.728.940.883	- 84.470.059.117	

(*) Spese non obbligatorie

XII LEGISLATURA - DISEGNI DI LEGGE E RELAZIONI - DOCUMENTI

DELL'E.M.P.S. PER L'ANNO 1992

- SPESE -

MESI ALL'INIZIO ESERCIZIO	GESTIONE DEI PASSIVI			GESTIONE DI CASSA			TOTALE DEI RESTI PASSIVI AL TERMINE DELL'ESERCIZIO	NUMERO CAPITOLO
	VARIAZIONI	TOTALI	PREVISIONI DEFINITIVE	PAGAMENTI	DIFFERENZE RISPETTO ALLE PREVISIONI DEFINITIVE			
176.523.803.443	- 120.983.077	176.402.820.366	2.201.723.805.000	2.127.967.210.548	- 153.756.594.452	171.909.895.438		
26.775.067.997	- 652.110.448	26.322.957.549	46.395.067.000	18.105.727.430	- 27.489.339.570	24.654.147.452	1 02 13	
37.150.258	- 22.061.587	35.088.671	592.912.000	470.516.408	- 122.395.592	36.235.011	1 02 14	
19.433.795.954	0	19.433.795.954	24.362.937.000	24.065.208.877	482.351.877	19.150.563.779	1 02 15	
1.061.065.602	- 1.061.065.602	0	0	0	0	0	1 02 16	
36.339.485.062	0	36.339.485.062	38.849.160.000	23.906.273.707	- 14.942.886.293	54.933.271.355	1 02 18	
76.872.800.537	- 2.527.044	76.870.273.493	174.872.801.000	132.392.816.679	- 62.479.984.321	87.477.456.816	1 02 19	
335.083.968.853	- 1.659.547.758	333.424.421.095	2.566.816.482.000	2.328.507.833.279	- 238.308.648.721	357.645.328.249		

(*) Spese non obbligatorie

XII LEGISLATURA - DISEGNI DI LEGGE E RELAZIONI - DOCUMENTI

RENDICONTO FINANZIARIO GENERALE

NOME	DENOMINAZIONE	GESTIONE DI				COMPETENZA	
		PREVISIONI		DEFINITIVE	SOMME IMPOSTATE	DIFFERENZE RISPETTO ALLE PREVISIONI DEFINITIVE	
		INIZIALI	VARIAZIONI				
1 03 01	Categoria 3 ^a - Oneri per il personale in quiescenza	197.000.000.000	0	197.000.000.000	229.817.281.392	23.817.281.392	
1 03 03	Indennità integrativa speciale al personale in quiescenza	400.000.000	300.000.000	100.000.000	614.254.000	514.254.000	
	Totale categoria 03	197.400.000.000	-	197.100.000.000	221.431.537.392	24.331.537.392	

(*) Spese non addebitatorie

XII LEGISLATURA - DISEGNI DI LEGGE E RELAZIONI - DOCUMENTI

- SPESE -
DELL'I.N.P.S. PER L'ANNO 1992

GESTIONE DEI RESIDUI PASSIVI		GESTIONE DI CASSA				NUMERO CAPITOLO
RESIDUI ALL'INIZIO ESERCIZIO	VARIAZIONI	TOTALE	PREVISIONI DEFINITIVE	PAGAMENTI	DIFFERENZE RISPETTO ALLE PREVISIONI DEFINITIVE	
10.255.411.154	0	10.255.411.154	195.500.312.000	220.918.377.647	25.418.065.647	10.154.315.099
0	0	0	100.000.000	614.256.000	514.256.000	0
10.255.411.154	0	10.255.411.154	195.600.312.000	221.532.633.647	25.932.321.647	10.154.315.099

(*) Spese non obbligatorie

XII LEGISLATURA - DISEGNI DI LEGGE E RELAZIONI - DOCUMENTI

RENDICONTO FINANZIARIO GENERALE

NUMERO	DENOMINAZIONE	SESTIONI E O I				COMPETENZA	
		PREVISIONI		DEFINITIVE	SOMME IMPROBATE	DIFFERENZE RISPETTO ALLE PREVISIONI DEFINITIVE	
		INIZIALI	VARIANZI				
	Categoria 4 ^a - Spese per l'acquisto di beni d'ufficio e di servizi						
1 04 01	Acquisto libri, pubblicazioni tecniche, quotidiani e riviste	2.090.000.000	0	2.090.000.000	1.760.069.066	-	329.130.934
1 04 02	Materiale elaboratori elettronici, apparecchiature ausiliarie e relative assistenza tecnico-specialistica	10.400.000.000	0	10.400.000.000	9.090.001.796	-	1.309.998.204
1 04 03	Materiale sistemi di elaborazione periferica, sistemi terminali in linea e relative assistenza tecnico-specialistica	11.000.000.000	0	11.000.000.000	10.030.954.404	-	969.045.596
1 04 04	Servizi esterni di acquisizione dati per conto del Centro elettronico	0	0	0	0	0	0
1 04 05	Stampe modelli, acquisto carta, cancelleria e altro materiale di consumo	30.950.000.000	1.000.000.000	31.950.000.000	21.372.942.126	-	10.577.057.874
1 04 06	Pubblicazioni amministrative e periodiche e stampa circolari	10.118.000.000	0	10.118.000.000	7.185.030.234	-	2.932.969.766
1 04 07	Indaglie di presenza, indennità di missione e rimborso spese di viaggio ai componenti le Commissioni e i Comitati centrali e periferici ed altre spese commesse con il funzionamento di tali organismi	2.432.000.000	800.000.000	3.232.000.000	2.725.806.828	-	506.193.172
	da riportare	66.990.000.000	1.800.000.000	68.790.000.000	52.085.634.532	-	16.704.365.468

(a) Spese non obbligatorie

XII LEGISLATURA - DISEGNI DI LEGGE E RELAZIONI - DOCUMENTI

- SPESE -

B E L L ' I . M . P . S . P E R L ' A N N O 1992

G E S T I O N E D E I R E S I M I P A S S I V I		G E S T I O N E D I C A S S A			TOTALE DEI RESIMII PASSIVI AL TERMINE DELL'ESERCIZIO	NUMERO CAPICOLA	
RESIMII ALL'INIZIO ESERCIZIO	VARIAZIONI	T O T A L I	P R E V I S I O N I D E F I N I T I V E	P A G A M E N T I	D I F F E R E N Z E R I S P E T T O A L L E P R E V I S I O N I D E F I N I T I V E		
198.461.683	- 10.779.840	187.721.843	2.179.409.000	1.710.994.131	- 448.414.849	237.596.778	1 04 01
4.881.026.494	- 220.550	4.880.805.944	11.304.930.000	8.733.340.801	- 2.571.589.199	5.137.496.941	1 04 02
5.252.420.127	- 180.359.147	5.072.060.980	10.713.761.000	9.427.554.333	- 1.086.206.667	5.475.461.111	1 04 03
53.900.000	0	53.900.000	0	0	0	53.900.000	1 04 04
12.894.309.458	- 658.276.788	12.236.032.670	32.134.329.000	18.072.189.355	- 14.062.139.645	15.534.785.431	1 04 05
5.268.345.501	- 210.719.095	5.057.626.406	6.700.845.000	6.440.132.514	- 260.712.486	5.882.544.126	1 04 06
108.667.621	- 7.448.943	101.218.678	3.138.702.000	2.609.893.024	- 528.808.976	216.932.442	1 04 07
28.654.150.878	- 1.067.764.403	27.586.386.475	66.171.976.000	47.194.104.158	- 18.977.871.842	32.479.916.849	

(*) Spese non obbligatorie

XII LEGISLATURA - DISEGNI DI LEGGE E RELAZIONI - DOCUMENTI

RENDICONTO FINANZIARIO GENERALE

NUMERO	DESCRIZIONE	CAPITOLI				GESTIONE			CORRETTEZZA	
		PREVISIONI				DEFINITIVE	SOPRE	DIFFERENZE RISPETTO ALLE PREVISIONI DEFINITIVE		
		INIZIALI	VARIAZIONI							
1 04 08	riporto	66.990.000.000	1.800.000.000	68.790.000.000	52.885.634.522	-	16.704.365.478			
1 04 09	spese per carceri	1.500.000.000	0	1.500.000.000	1.089.000.000	-	411.000.000			
1 04 10	manutenzione e noleggio impianti, macchine, apparecchiature aeree, mobili, attrezzi ed altri beni mobili	10.480.000.000	0	10.480.000.000	8.229.371.326	-	2.250.628.674			
1 04 11	manutenzione, noleggio e spese d'esercizio di mezzi di trasporto	2.240.000.000	490.000.000	1.750.000.000	1.439.137.885	-	310.862.115			
1 04 12	spese postali, telegrafiche e telefoniche degli uffici	131.154.000.000	0	131.154.000.000	123.012.293.273	-	8.141.706.727			
1 04 13	spese per illuminazione e forza motrice degli uffici	24.750.000.000	600.000.000	25.350.000.000	23.559.040.743	-	1.790.959.257			
1 04 14	spese per riscaldamento e condizionamento d'aria degli uffici	22.250.000.000	0	22.250.000.000	21.589.476.392	-	660.523.608			
1 04 15	spese di combustione, pulizia e igiene, servizio di vigilanza per locali adibiti ad uffici	136.967.000.000	801.000.000	136.166.000.000	124.447.051.021	-	11.718.948.979			
1 04 16	affitto di locali adibiti ad uffici	76.300.000.000	500.000.000	75.800.000.000	57.591.019.134	-	18.208.980.866			
	spese di manutenzione e di adattamento degli stabili strumentali (uffici e istituzioni sanitarie) di proprietà o presi in affitto	110.000.000.000	6.200.000.000	116.200.000.000	89.240.692.732	-	26.959.307.268			
	da riportare	542.631.000.000	6.809.000.000	549.440.000.000	502.208.517.838	-	87.231.482.162			

(a) Spese non obbligatorie

XII LEGISLATURA - DISEGNI DI LEGGE E RELAZIONI - DOCUMENTI

DELL'I.N.P.S. PER L'ANNO 1992 - SPESE -

GESTIONE DEI RESIDUI PASSIVI		GESTIONE DI CASSA			TOTALE DEI RESIDUI PASSIVI AL TERMINE DELL'ESERCIZIO	NUMERO CAPICOLA
RESIDUI ALL'INIZIO ESERCIZIO	VARIAZIONI	TOTALI	PREVISIONI DEFINITIVE	PAGAMENTI		
20.656.150.878	- 1.067.766.403	27.588.306.475	66.171.976.000	47.196.104.158	- 18.977.871.842	32.679.916.849
763.139.411	0	763.139.411	1.963.139.000	787.338.295	- 1.175.808.785	995.807.116
6.336.411.233	- 407.012.897	5.927.398.336	9.211.826.000	7.017.939.698	- 2.193.886.302	7.145.829.944
252.689.545	- 20.006.430	232.683.115	1.656.281.000	1.406.750.148	- 251.530.852	263.049.880
5.437.811.877	- 270.309.578	5.167.502.299	129.649.603.000	122.625.669.756	- 7.024.133.244	6.894.325.016
4.852.946.883	- 248.882.916	3.804.063.967	24.190.123.000	22.648.537.856	- 1.541.585.944	4.714.567.374
5.608.931.883	- 229.157.154	5.379.774.729	22.858.932.000	20.752.789.045	- 2.106.142.955	4.207.642.076
27.567.569.417	- 1.588.880.776	25.978.768.641	125.643.896.000	119.799.787.242	- 5.844.108.758	30.626.833.220
4.555.458.495	- 691.028.286	4.064.430.209	71.220.350.000	57.978.931.276	- 13.241.418.724	3.677.338.847
84.877.567.219	- 3.372.629.780	81.504.937.439	116.077.406.000	82.233.367.463	- 33.844.038.537	88.512.282.728
168.306.616.981	- 7.635.592.220	160.671.022.761	568.643.530.000	482.243.016.129	- 86.200.515.871	180.636.526.470

(*) Spese non abbilitate

XII LEGISLATURA - DISEGNI DI LEGGE E RELAZIONI - DOCUMENTI

REPERICONTO FINANZIARIO GENERALE

NUMERO	DESCRIZIONE	GESTIONE				CORRETTIVA	
		PREVISIONI		DEFINITIVE	SOPRE IMPEGNATE	DIFFERENZE RISPECTO ALLE PREVISIONI DEFINITIVE	
		INIZIALE	VARIAZIONI				
	riporto	582.431.000.000	6.809.000.000	589.240.000.000	582.288.517.808	- 87.297.482.192	
1 04 17	Spese per l'organizzazione e la partecipazione a convegni, congressi, conferenze, mostre ed altre manifestazioni	1.716.000.000	0	1.716.000.000	751.846.526	- 964.153.474	
1 04 18	Spese di facchinaggio, trasporti e spedizioni varie	12.000.000.000	800.000.000	12.800.000.000	10.475.948.881	- 2.324.051.119	
1 04 19	Spese per accertamenti sanitari per la concessione di prestazioni istituzionali	15.000.000.000	0	15.000.000.000	9.622.152.848	- 5.377.847.152	
1 04 20	Spese per servizi svolti da altri Enti ed organismi nazionali per l'accertamento e la riscossione dei contributi e per l'erogazione delle prestazioni	559.000.000.000	- 2.000.000.000	557.000.000.000	613.668.540.234	56.668.540.234	
1 04 22	Spese per servizi svolti dalle banche e dagli uffici dei conti correnti postali	68.000.000.000	9.533.000.000	77.533.000.000	75.563.892.723	- 2.029.107.277	
1 04 24	Oneri di rappresentanza	530.000.000	0	530.000.000	278.347.328	- 259.652.672	
1 04 25	Stipendien varie	2.800.000.000	0	2.800.000.000	1.147.825.881	- 1.652.174.119	
1 04 26	Spese per la combustione degli stabili da reddito (custodia, pulizia, riscaldamento, ecc.)	17.900.000.000	- 500.000.000	17.400.000.000	15.421.395.544	- 1.978.604.456	
1 04 27	Spese per la manutenzione e l'adattamento degli stabili da reddito	25.340.000.000	- 9.570.000.000	15.770.000.000	11.789.957.593	- 4.080.042.407	
	da riportare	1.284.937.000.000	5.072.000.000	1.290.009.000.000	1.240.991.703.728	- 49.017.296.272	

(*) Spese non obbligatorie

XII LEGISLATURA - DISEGNI DI LEGGE E RELAZIONI - DOCUMENTI

DELL'I.N.P.S. PER L'ANNO 1992

- SPERE -

GESTIONE DEI REDDITI PASSIVI		GESTIONE DI CASSA			TOTALE DEI REDDITI PASSIVI AL TERMINE DELL'ESERCIZIO	NUMERO CAPITOLI
RESIDUI ALL'INIZIO ESERCIZIO	VARIAZIONI	TOTALI	PREVISIONI DEFINITIVE	PAGAMENTI		
168.306.614,981	- 7.635.519,220	160.671.022,761	548.443.530,000	482.243.014,129	- 86.209.515,871	188.636.526,470
632.763.688	- 3.895,854	627.069,754	1.439.764,000	861.629,297	-	316.466,983
3.576.648,933	- 433.525,337	3.143.123,198	11.882.931,000	10.808.349,366	- 1.074.581,414	3.870.742,498
6.428.826,723	- 889.879,323	5.538.947,398	16.387.375,000	9.849.253,882	- 7.538.119,998	6.943.828,644
41.423.048,521	0	41.423.048,521	533.425.860,000	580.838.299,860	27.412.439,860	76.948.128,895
(1) 2.576.296,978	- 2.829,185	2.573.467,793	78.522.758,000	77.678.262,678	- 844.495,322	0
37.854,947	- 12.879,942	24.975,005	472.483,000	248.521,826	- 223.887,178	54.863,781
342.639,884	0	342.639,884	3.142.439,000	284.745,361	- 2.857.693,639	1.223.778,724
5.074.229,534	- 429.895,766	4.644.333,768	19.387.230,000	14.439.192,247	- 4.948.037,753	5.636.339,005
28.088,932,632	- 612.728,168	19.476,764	24.854.533,000	12.642.488,157	- 12.191.872,843	18.495.109,508
248.081,778,895	- 9.987.605,767	238.094,192,928	1.277.959.043,000	1.188.305.949,941	- 89.653.093,059	298.759.946,895

(1) Spese non obbligatorie

(2) Al netto di L. 98.951.825 trasferito nel Capo I 84 44 Istituito con Bullona del C.A. n. 7 del 5 giugno 1992.

XII LEGISLATURA - DISEGNI DI LEGGE E RELAZIONI - DOCUMENTI

GEREGGICGTO FENARIZIARIO GEGERALE

NUMERO	DESCRIZIONE	P R E V I S I O N I		C O M P E T E N Z A	
		INITIALI	VARIANZE	S O M M E	DIFFERENZE RISPETTO ALLE PREVISIONI DEL 1983
1 04 30	riperte	1.264.937.000.000	3.672.000.000	1.268.609.000.000	1.346.991.700.700 - 69.017.206.272
1 04 31	altre spese per l'acquisto di beni di consumo e servizi degli uffici	10.143.000.000	146.604.000	10.289.604.000	7.427.257.520 - 2.575.130.472
1 04 32	Spese per l'acquisto di beni di consumo e di servizi per la gestione diretta degli stabilimenti territoriali	6.200.000.000	572.345.000	6.772.345.000	3.790.530.000 - 1.057.006.140
1 04 33	Spese per l'acquisto di viventi, materiali di consumo e di servizi per la gestione delle Case di riposo di famiglia	300.000.000	17.304.000	317.304.000	232.764.000 - 64.621.152
1 04 34	Spese per il servizio di amma e per il servizio di trasporto collettivo del personale	25.400.000.000	270.000.000	25.670.000.000	20.041.000.000 - 5.629.000.000
1 04 35	Spese per erogazioni pubblicitarie al sensi dell'art. 13 della Legge n. 454/1981	9.811.000.000	0	9.811.000.000	7.000.155.740 - 2.760.844.260
1 04 37	Spese per servizi avolti dalle IM.RO.IL.	1.500.000.000	5.200.000.000	6.700.000.000	4.695.091.137 - 2.004.908.863
1 04 38	Spese per visite mediche di controllo in attuazione dell'art. 5 commi 12° e 13° del P.L. 443/1983 convertito nella Legge n. 340/83 ...	34.500.000.000	5.000.000.000	39.500.000.000	33.747.457.142 - 5.752.542.858
1 04 39	Spese per la trasmissione dati (collegamenti in teleprocessing, rete main-frame, accesso alle reti trasmissione dati di altri organismi)	45.500.000.000	0	45.500.000.000	43.041.374.071 - 1.430.625.929
	da riportare	1.410.297.000.000	14.306.417.000	1.424.603.417.000	1.361.077.604.000 - 70.779.612.937

(*) Spese non abilitatarie

XII LEGISLATURA - DISEGNI DI LEGGE E RELAZIONI - DOCUMENTI

- SPESE -
DELL'I.M.P.S. PER L'ANNO 1992

GESTIONE DEI RESIDUI PASSIVI		GESTIONE DI CASSA			TOTALE DEI RESIDUI PASSIVI AL TERMINE DELL'ESERCIZIO	NUMERO CAPITOLI
RESIDUI ALL'INIZIO ESERCIZIO	VARIAZIONI	TOTALI	PREVISIONI DEFINITIVE	PAGAMENTI		
248.061.798.695	- 9.987.605.767	238.074.192.928	1.277.959.043.000	1.108.305.949.961	- 89.453.093.039	200.759.946.695
2.526.783.279	- 345.805.202	2.180.978.077	8.522.501.000	7.047.914.756	- 1.474.586.244	2.548.320.849
941.178.525	0	941.178.525	6.082.910.000	3.938.429.750	- 2.144.480.250	793.287.635
42.613.528	0	42.613.528	317.306.000	229.117.402	- 88.268.598	46.260.774
6.056.262.840	- 1.753.332.950	4.262.929.890	19.735.481.000	15.329.197.505	- 4.406.283.495	9.094.795.394
3.089.545.068	- 6.016.306	3.082.948.762	8.107.017.000	6.165.852.517	- 1.941.164.483	5.967.251.905
0	0	0	6.700.000.000	4.695.091.157	- 2.004.908.843	0
0	0	0	39.500.000.000	33.652.431.209	- 5.847.568.791	115.225.953
6.482.670.981	- 347.904.320	6.134.686.661	41.972.548.000	48.659.205.577	- 1.313.342.423	9.358.055.155
249.180.872.916	- 12.441.344.325	236.739.528.591	1.408.896.866.000	1.300.023.190.034	- 108.873.695.966	318.595.942.420

(*) Spese non obbligatorie

XII LEGISLATURA - DISEGNI DI LEGGE E RELAZIONI - DOCUMENTI

BENEFICIO FINANZIARIO GENERALE

C A P I T O L O	DETERMINAZIONE	G E S T I O N E D I				C O M P E T E N Z A	
		P R E V I S I O N I		D E F I N I T I V E	S O R S E	D I F F E R E N Z E	A L L E P R E V I S I O N I D E F I N I T I V E
		I N I Z I A L I	V A R I A Z I O N I				
1 04 40	riporto	1.410.291.000.000	14.304.417.000	1.432.597.417.000	1.341.877.604.043	-	70.719.812.957
1 04 41	Stampelli, nastri magnetici, pellicole ed altro materiale di consumo per la elaborazione automatica dei dati	30.000.000.000	4.000.000.000	34.000.000.000	28.504.238.619	-	5.495.761.380
1 04 42	Manutenzione macchine e attrezzature connesse con la elaborazione automatica dei software	64.000.000.000	0	64.000.000.000	57.020.246.879	-	6.979.753.121
1 04 43	Spese per l'accesso ai sistemi informativi di altri Enti (Carte di associazione, ISIAI, Istituto poligrafico e Zecca dello Stato, ecc)	7.500.000.000	100.000.000	7.600.000.000	1.452.148.000	-	5.747.852.000
1 04 44	Spese per la copertura assicurativa a favore del personale dipendente ai sensi dell'art. 9 del D.P.R. n. 43/1990	6.000.000.000	6.000.000.000	0	0	0	0
1 04 45	Spese di assicurazione	0	12.000.000.000	12.000.000.000	11.815.238.355	-	184.761.645
	Compensi alle Società per la gestione del patrimonio immobiliare dell'Istituto	0	3.570.000.000	3.570.000.000	3.570.000.000		0
	Totale categoria 04	1.525.791.000.000	27.776.417.000	1.553.567.417.000	1.444.439.521.047	-	89.127.896.353

(*) Spese non obbligatorie

XII LEGISLATURA - DISEGNI DI LEGGE E RELAZIONI - DOCUMENTI

- SPESE -

DELL'I.M.P.B. PER L'ANNO 1992

GESTIONE DEI RESIDUI PASSIVI		GESTIONE DI CASSA			TOTALE DEI RESIDUI PASSIVI AL TERMINE DELL'ESERCIZIO	NUMERO CAPITOLI
RESIDUI ALL'INIZIO ESERCIZIO	VARIAZIONI	TOTALE	PREVISIONI DEFINITIVE	PAGAMENTI		
209.180.872.976	- 12.411.344.525	276.799.528.391	1.408.896.886.000	1.300.023.190.034	- 908.873.695.966	318.593.942.438
19.431.216.543	- 900.429.343	19.330.787.200	33.975.448.000	21.403.931.758	- 12.531.536.242	26.431.086.072
23.517.619.847	- 193.443.233	23.324.176.614	43.317.619.000	51.541.790.236	- 11.953.028.704	28.782.639.217
1.372.893.746	- 0	1.372.893.746	3.311.552.000	2.708.961.243	- 618.988.757	324.112.388
0	- 0	0	0	0	0	0
(*) 96.951.823	- 95.545.282	81.386.543	12.000.000.000	91.791.809.264	- 288.198.736	906.813.434
0	- 0	0	3.570.000.000	0	- 3.570.000.000	3.570.000.000
313.599.554.917	- 12.750.882.483	300.848.752.514	1.525.231.525.000	1.387.481.682.535	- 137.749.842.485	377.886.591.846

(*) Spese non obbligatorie

(*) Capitale istituito con delibera del C.A. n. 7 del 5 giugno 1992; il residuo di L. 96.951.823 era in precedenza compreso nel Cap. 1 04 22

XII LEGISLATURA - DISEGNI DI LEGGE E RELAZIONI - DOCUMENTI

RENDICONTO FINANZIARIO GENERALE

NUMERO	DESCRIZIONE	CAPITOLI			GESTIONE			COMPTENZA	
		DEBITAZIONE			PREVISIONI			SOMME IMPROBATE	DIFFERENZE RISPETTO ALLE PREVISIONI DEFINITIVE
		INITIALI	VARIAZIONI	DEFINITIVE	INITIALI	DEFINITIVE	DEFINITIVE		
1 05 01	Categoria 5 ^a - Spese per prestazioni Pensioni e relativi trattamenti per carichi familiari	150.376.799.993.000	444.641.444.000	150.841.501.439.000	190.528.221.955.072	-	313.359.908.128		
1 05 02	Prestazioni anticipate dello aziondo tenuto alla presentazione dello stesso rendiconto .	8.274.346.242.000	-	7.941.913.000.000	8.291.044.648.003		349.133.648.003		
1 05 03	Prestazioni commesse ai lavoratori disoccupati non agricoli (indennità di mobilità, indennità di disoccupazione e relativi trattamenti per carichi familiari)	2.336.961.438.000	329.907.500.000	2.646.549.000.000	1.927.436.471.274	-	729.132.528.726		
1 05 04	Indennità di disoccupazione e trattamenti per carichi familiari ai lavoratori dipendenti agricoli	2.432.228.114.000	-	118.654.114.000	2.313.574.000.000		26.759.258.074		
1 05 05	Assegni familiari ai coltivatori diretti, mezzadri e coloni	58.000.000.000	-	10.000.000.000	48.000.000.000		4.333.976.002		
1 05 06	Trattamenti per carichi familiari ai lavoratori addetti ai servizi domestici e familiari	5.999.475.000	2.000.525.000	8.000.000.000	12.001.337.546		4.001.337.546		
1 05 07	Trattamenti per carichi familiari ai pensionati (IPVAL)	13.000.320.000	-	4.400.320.000	8.400.000.000		2.079.909.279		
1 05 08	Prestazioni commesse dall'assicurazione contro la tubercolosi e malattie affettive ai per carichi familiari agrario direttamente ai beneficiari	265.074.000.000	5.049.000.000	270.943.000.000	249.342.004.310	-	21.009.975.690		
	di riportare	143.676.989.544.000	393.990.875.000	144.070.980.439.000	143.422.139.434.732	-	648.044.004.268		

(*) Spese non obbligatorie

XII LEGISLATURA - DISEGNI DI LEGGE E RELAZIONI - DOCUMENTI

DELL' I. N. P. S. PER L' ANNO 1992 - SPESE -

GESTIONE DEI RESIDUI PASSIVI			GESTIONE DI CASSA			TOTALE DEI RESIDUI PASSIVI AL TERMINE DELL' ESERCIZIO	NUMERO CAPITOLO
RESIDUI ALL' INIZIO ESERCIZIO	VARIAZIONI	TOTALI	PREVISIONI DEFINITIVE	PAGAMENTI	DIFFERENZE DI SPERITO ALLE PREVISIONI DEFINITIVE		
3.548.101.233.705	- 64.108.514	3.548.037.045.271	150.993.267.904.000	150.345.744.518.216	- 627.523.305.784	3.730.516.442.929	1 05 01
1.060.242.453.991	0	1.060.242.453.991	7.963.319.245.000	8.276.850.977.896	313.531.732.896	1.074.430.144.148	1 05 02
41.006.545	0	41.006.545	2.646.549.000.000	1.934.632.305.600	- 731.936.694.320	2.045.252.139	1 05 03
75.261.437.421	0	75.261.437.421	2.313.574.000.000	2.397.861.555.958	84.287.533.958	29.733.132.137	1 05 04
2.103.525.573	0	2.103.525.573	40.000.000.000	44.849.782.243	4.849.782.243	1.007.679.412	1 05 05
1.030.909.148	0	1.030.909.148	8.000.000.000	32.181.685.191	4.181.685.191	2.330.641.503	1 05 06
0	0	0	8.400.000.000	8.320.010.721	- 2.079.989.279	0	1 05 07
30.675.192.970	0	30.675.192.970	270.943.000.000	252.004.065.913	- 18.938.934.087	28.013.151.547	1 05 08
4.730.335.919.633	- 64.108.514	4.730.271.730.919	164.264.073.149.000	163.290.444.901.016	- 973.628.247.184	4.069.962.463.035	

(*) Spese non obbligatorie

XII LEGISLATURA - DISEGNI DI LEGGE E RELAZIONI - DOCUMENTI

RENDICONTO FINANZIARIO GENERALE

C A P I T O L O	DENOMINAZIONE	G E S T I O N E D I				C O M P E T E N Z A	
		P R E V I S I O N I		D E F I N I T I V E	S O M M E	I M P O S T E	D I F F E R E N Z E R I S P E T T O A L L E P R E V I S I O N I D E F I N I T I V E
		I N I Z I A L I	V A R I A Z I O N I				
1 05 09	rapporto	143.696.989.544.000	393.990.875.000	144.090.980.439.000	143.422.135.634.752	-	648.844.806.248
	Prestazioni economiche erogate direttamente ai lavoratori e rimborsate direttamente alle aziende (integrazioni salariali, assegni familiari e relative migliorazioni, assegni per congedi materni), indennità di malattia e maternità, indennità alle lavoratrici madri ex art. 8 Legge n. 903/77, indennità di assistenza ex art. 2 Legge n. 464/82, retribuzioni ai datori di lavoro)	2.276.275.900.000	- 60.340.980.000	2.155.875.000.000	2.053.787.336.158	-	122.087.663.842
1 05 10	Integrazioni salariali e accessori orari per il nucleo familiare ai lavoratori agricoli ..	30.400.000.000	- 2.586.000.000	27.814.000.000	24.408.976.421	-	3.405.023.579
1 05 11	Indennità di richiamo alle aree ad impieghi privati erogate direttamente	2.700.000.000	- 1.700.000.000	1.000.000.000	127.058.346	-	872.941.654
1 05 12	Assegni di natalità	0	0	0	50.000	-	50.000
1 05 13	Prestazioni economiche temporanee erogate tramite la Cassa marittima (indennità di malattia e maternità, indennità alle lavoratrici madri, ex art. 8 Legge n. 903/1977, rimborso ai datori di lavoro delle retribuzioni ai datori di lavoro)	94.159.000.000	- 16.064.000.000	78.095.000.000	157.518.382.403	-	79.423.382.403
	da riportare	166.040.464.464.000	313.299.975.000	146.353.764.439.000	145.637.978.234.080	-	715.786.202.920

(*) Spese non obbligatorie

XII LEGISLATURA - DISEGNI DI LEGGE E RELAZIONI - DOCUMENTI

- SPESE -

DELL'I.M.P.S. PER L'ANNO 1992

GESTIONE DEI RESIDUI PASSIVI		GESTIONE DI CASSA			TOTALE DEI RESIDUI PASSIVI AL TERMINE DELL'ESERCIZIO	NUMERO CAPITOLO	
RESIDUI ALL'INIZIO ESERCIZIO	VARIAZIONI	TOTALI	PREVISIONI DEFINITIVE	PAGAMENTI			DIFFERENZE RISPETTO ALLE PREVISIONI DEFINITIVE
6.738.335.919.633	-	6.738.271.730.919	166.266.073.149.000	163.290.646.909.816	- 973.628.267.184	6.869.962.663.835	
38.131.639.356	0	38.131.639.356	2.155.848.135.000	2.054.836.796.655	- 101.011.338.345	17.081.978.859	1 05 09
702.249.072	0	702.249.072	27.814.000.000	24.659.789.619	- 3.354.210.381	651.633.874	1 05 10
0	0	0	1.000.000.000	127.858.366	- 872.141.634	0	1 05 11
0	0	0	0	50.000	50.000	0	1 05 12
16.303.098.325	0	16.303.098.325	78.095.000.000	69.206.626.370	- 8.888.373.630	904.614.854.358	1 05 13
4.793.672.706.186	-	4.793.408.517.672	166.526.830.284.000	165.439.076.022.826	- 1.087.754.261.174	4.992.310.730.926	

(0) Spese non abilitatorie

XII LEGISLATURA - DISEGNI DI LEGGE E RELAZIONI - DOCUMENTI

RENDICONTO FINANZIARIO GENERALE

C A P I T O L O	P E R O R I M A Z I O N E	G E S T I O N E D E I			C O M P E T E N Z A	
		P R E V I S I O N I		B O R N E I M P E G N A T E	D I F F E R E N Z E A L L E P R E V I S I O N I D E F I N I T I V E	
		I N I Z I A L I	V A R I A Z I O N I			
1 05 14	Assegni ed altre prestazioni del fondo per la assistenza e l'educazione degli orfani dei dipendenti dell'Istituto	166.040.464.464.000	313.299.975.000	166.333.764.439.000	166.437.970.236.000	- 715.706.202.900
1 05 16	Prestazioni diverse a carico di fondi e gr- atuali pensionistiche (liquidazione in capi- tolo, indennità di fine rapporto, indennità e liquidazioni varie	527.000.000	0	527.000.000	623.370.200	296.370.200
1 05 17	Indennità di fine rapporto a carico del Fondo di garanzia di cui all'articolo 2 della Legge n. 297/1962	94.593.000.000	18.972.739.000	113.565.739.000	127.369.372.054	13.823.633.054
1 05 18	Prestazioni erogate per conto di Enti ed or- ganismi assicuratori esteri in regime di re- golamenti e convenzioni internazionali	185.315.000.000	68.392.000.000	253.707.000.000	227.942.306.366	- 25.764.673.634
1 05 20	Prestazioni economiche accessorie alle pre- stazioni terminali terapeutiche (spese a inder- nità di viaggio agli ospedali, spese di sog- giorno presso gli stabilimenti terminali in convenzione)	500.000.000	400.000.000	100.000.000	7.795.915.400	7.695.915.400
1 05 21	Prestazioni varie a carico di particolari fondi (sussidi agli operai addetti alle al- niere di rollo della Sicilia, sussidi ai com- missari degli uffici del registro e delle ipor- teche e assegno vitalizio eredità Pace-Basso -Lenin)	42.676.595.000	3.230.715.000	39.437.080.000	20.937.146.269	- 10.500.733.731
	da riportare	300.000	0	300.000	258.000	- 42.000
		166.364.076.359.000	397.025.999.000	166.761.102.358.000	166.030.866.633.171	- 730.235.724.829

(1) Spese non obbligatorie

XII LEGISLATURA - DISEGNI DI LEGGE E RELAZIONI - DOCUMENTI

- SPESE -

B E L L I M P S . P E R L ' A N N O 1992

GESTIONE DEI RESIDUI PASSIVI		GESTIONE DI CASSA			TOTALE DEI RESIDUI PASSIVI AL TERMINE DELL'ESERCIZIO	NUMERO CAPITOLI
RESIDUI ALL' INIZIO ESERCIZIO	VARIAZIONI	TOTALI	PREVISIONI DEFINITIVE	PAGAMENTI		
4.793.472.706.186	64.188.514	4.793.408.517.672	166.526.830.284.000	165.439.076.022.826	- 1.087.754.261.174	4.992.310.730.926
0	0	0	527.000.000	623.378.200	296.378.200	0 1 05 14
2.222.000	0	2.222.000	113.545.739.000	127.309.372.854	13.823.633.854	2.222.000 1 05 14
2.472.851.488	0	2.472.851.488	251.707.000.000	228.171.591.624	- 25.535.408.376	2.243.586.200 1 05 17
0	0	0	100.000.000	7.795.915.400	7.695.915.400	0 1 05 18
203.349.826	0	203.349.826	39.480.544.000	29.097.832.207	- 10.382.711.793	42.443.888 1 05 20
4.796.151.129.520	64.188.514	4.796.066.941.006	166.934.210.847.000	165.832.354.371.113	- 1.101.856.495.887	4.994.599.203.044

(1) Spese non abilitate

XII LEGISLATURA - DISEGNI DI LEGGE E RELAZIONI - DOCUMENTI

RENDICONTO FINANZIARIO GENERALE

NUMERO	DESCRIZIONE	C A P I T O L O				G E S T I O N E D I				C O M P E T E N Z A	
		DEMONSTRAZIONE				P R E V I S I O N I		S O R S E		D I F F E R E N Z E R I S P E T T O	
		INIZIALI	VARIAZIONI	DE/INITIVE	IMPRESARIE	DE/INITIVE	DE/INITIVE	DE/INITIVE	DE/INITIVE		
		166.364.076.359.000	397.025.999.000	166.761.602.358.000	166.059.066.033.171	-	730.205.726.029				
1 05 22	Indennità di cui all'art. 37 lett. c) della Legge n. 454/81 nel testo modificato dall'art. n. 11 della Legge n. 1/1985										
1 05 28	Previdenze a favore delle popolazioni dei comuni Smillicato, Campano e Puglie colpite dal terremoto del novembre 1980 - art. 10 bis, 12 e 12 ter del D.L. n. 776/1980 convertito nella L. n. 874/1980 e art. 5 R. n. 336/1989 convertito nella Legge n. 307/1989	0	0	0	150.354.057		150.354.057				150.354.057
1 05 29	Prestazioni economiche (trattamento sanitario delle retribuzioni e assegni per il nucleo familiare) a favore degli operai agricoli a tempo indeterminato assai del lavoro a seguito di malattie professionali degli anni art. 9, comma 3, della legge n. 218/1988	0	0	0	140.404.003		140.404.003				140.404.003
1 05 32	Prestazioni economiche (indennità e relative assegni per il nucleo familiare) a favore dei lavoratori delle imprese esercenti servizi di trasporto a fuso operanti con finalità turistiche - Art. 2, legge n. 222/1990	0	0	0	7.896.117		7.896.117				7.896.117
1 05 33	Prestazioni economiche per il risaprio dei lavoratori extracomunitari ai sensi dell'art. n. 13 della Legge n. 943/1986	0	500.000.000	500.000.000	0		0				0
	da riportare	166.364.076.359.000	397.525.999.000	166.761.602.358.000	166.031.206.028.923	-	730.396.329.077				

(*) Spese non obbligatorie

XII LEGISLATURA - DISEGNI DI LEGGE E RELAZIONI - DOCUMENTI

DELL'I.M.P.S. PER L'ANNO 1992 - SPESE -

GESTIONE DEI RESIDUI PASSIVI		GESTIONE DI CASSA			TOTALE DEI RESIDUI PASSIVI AL TERMINE DELL'ESERCIZIO	NUMERO CAPITOLI
RESIDUI ALL'INIZIO ESERCIZIO	VARIAZIONI	TOTALI	PREVISIONI DEFINITIVE	PAGAMENTI		
4.796.353.129.520	- 64.108.516	4.796.086.941.006	166.934.210.867.000	165.832.354.371.113	4.994.599.203.064	
0	0	0	0	150.354.057	0	1 05 22
0	0	0	0	160.406.003	160.406.003	1 05 28
0	0	0	0	7.896.117	7.896.117	1 05 29
0	0	0	0	20.737.575	20.737.575	1 05 32
0	0	0	500.000.000	0	500.000.000	1 05 33
4.796.353.129.520	- 64.108.516	4.796.086.941.006	166.934.210.867.000	165.832.693.766.865	4.994.599.203.064	

(10) Spese non obbligatorie

XII LEGISLATURA - DISEGNI DI LEGGE E RELAZIONI - DOCUMENTI

RENDICONTO FINANZIARIO GENERALE

NUMERO	DENOMINAZIONE	GESTIONE DI				CORPETENZA	
		PREVISIONI		DEFINITIVE	SOPRE IMPEGNATE	DIFFERENZE DISPRETIVE ALLE PREVISIONI DEFINITIVE	
		INITIALI	VARIAZIONI				
1 05 34	riparto Indennità di fine rapporto ed oneri accessori ai lavoratori 816 dipendenti da imprese in amministrazione straordinaria al sensi dello art. 5 del D.L. n. 103/1991 convertito nella Legge n. 166/1991	146.364.076.359.000	397.525.999.000	166.761.602.358.000	146.031.206.028.263	- 729.396.329.077	
1 05 60	Prestazioni sanitarie progressivo dell'Assicurazione contro la tubercolosi (rette di degenza per ricoveri in caso di cure di terzi, chemio-prefilassi, assistenza integrative, ecc.)	0	1.500.000.000	1.500.000.000	351.697.349	- 1.148.302.669	
	Totale categoria 05	146.364.076.359.000	399.025.999.000	166.763.102.358.000	146.031.557.726.263	- 731.544.431.737	

(*) Spese non obbligatorie

XII LEGISLATURA - DISEGNI DI LEGGE E RELAZIONI - DOCUMENTI

- SPESE -

GESTIONE DEI RESIDUI PASSIVI		GESTIONE DI CASSA				TOTALE DEI RESIDUI PASSIVI AL TERMINE DELL'ESERCIZIO	NUMERO CAPICOLA
RESIDUI ALL'INIZIO ESERCIZIO	VARIAZIONI	TOTALI	PREVISIONI DEFINITIVE	PAGAMENTI	DIFFERENZE RISPECTO ALLE PREVISIONI DEFINITIVE		
4.796.151.329.520	-	4.796.086.941.006	166.934.710.867.000	165.832.693.766.865	- 1.162.017.100.135	4.994.599.203.064	
20.336.329	0	20.336.329	1.516.891.000	351.697.348	- 1.165.193.660	20.336.329	1 05 34
2.430.833.753	0	2.430.833.753	0	31.696.916	31.696.916	2.599.136.809	1 05 60
4.796.802.299.602	-	4.796.736.111.088	166.936.227.758.000	165.833.077.165.119	- 1.103.150.396.881	4.997.218.676.232	

(*) Spese non obbligatorie

XII LEGISLATURA - DISEGNI DI LEGGE E RELAZIONI - DOCUMENTI

RENDICONTO FINANZIARIO GENERALE

NUMERO	C A P I T O L O	DESCRIZIONE	G E S T I O N E D I			C O M P E T E N Z A	
			P R E V I S I O N I		S O M M E IMPEGNATE	DIFFERENZE RISPETTO ALLE PREVISIONI DEFINITIVE	
			INIZIALI	VARIAZIONI			DEFINITIVE
1 06 01		Categoria 6 ^a - Trasferimenti passivi Contributi sociali di malattia e somme ag- giuntive per periodi a partire dall'1 gennaio 1980 da trasferire allo Stato per il finan- ziamento del Fondo Sanitario Nazionale - art. 69, lett. a) Legge n. 833/1978 e art. 3 D.L. n. 663/1979 convertito nella Legge n. 33/1980	37.849.634.740.000	- 2.659.070.379.000	35.190.564.411.000	36.439.875.644.900	1.249.311.233.900
1 06 02		Contributi sociali di malattia e somme ag- giuntive relativi all'anno 1979 da trasferire allo Stato per il finanziamento del Fondo Sa- nitario Nazionale - art. 69, lett. a), Legge n. 833/1978	0	0	0	11.916.908.990	11.916.908.990
1 06 03		Somme già destinate all'assistenza sanitaria da trasferire allo Stato per il finanziamento del Fondo Sanitario Nazionale - art. 69, lett. b), Legge n. 833/1978	0	0	0	0	0
1 06 07		Trasferimento allo Stato dei contributi già di pertinenza dell'ENAOI ai sensi dell'art. n. 1 duodecies della Legge n. 641/1978	228.639.000.000	- 35.446.100.000	193.192.900.000	197.349.828.233	4.176.928.233
1 06 08		Trasferimento allo Stato delle somme già de- stinate all'ONPI ai sensi dell'art. 12, terzo e quarto comma della Legge n. 55/1958 - art. 1 duodecies della Legge n. 641/1978	243.354.000.000	0	243.354.000.000	237.314.894.000	- 6.039.106.000
		da riportare	36.321.607.740.000	- 2.694.516.429.000	33.627.091.311.000	34.086.477.276.132	1.259.385.965.132

(*) Spese non obbligatorie

XII LEGISLATURA - DISEGNI DI LEGGE E RELAZIONI - DOCUMENTI

DELL'I.M.P.S. PER L'ANNO 1992 - SPESE -

GESTIONE DEI RESIDUI PASSIVI		GESTIONE DI CASSA			TOTALE DEI RESIDUI PASSIVI AL TERMINE DELL'ESERCIZIO	NUMERO CAPITOLI	
RESIDUI ALL'INIZIO ESERCIZIO	VARIAZIONI	TOTALI	PREVISIONI DEFINITIVE	PAGAMENTI			DIFFERENZE RISPETTO ALLE PREVISIONI DEFINITIVE
6.133.134.485.913	- 396.261.908.953	5.736.872.776.960	37.226.159.080.000	37.247.706.220.229	21.626.348.229	4.928.962.201.640	1 06 01
9.936.527.799	- 2.696.489.000	7.240.038.799	3.577.331.000	3.577.330.343	-	15.379.617.446	1 06 02
18.042.886.682	0	18.042.886.682	4.491.259.000	4.491.259.430	430	13.551.627.252	1 06 03
25.925.811.130	- 87.973.409	25.837.837.721	155.307.645.000	155.307.644.908	-	67.900.200.966	1 06 07
25.209.362.000	0	25.209.362.000	243.609.362.000	243.609.362.000	0	18.914.894.000	1 06 08
6.212.249.273.526	- 399.046.371.362	5.813.202.902.162	37.633.145.297.000	37.654.771.636.990	21.626.339.990	5.044.908.541.304	

(1) Spese non abilitatorie

XII LEGISLATURA - DISEGNI DI LEGGE E RELAZIONI - DOCUMENTI

BILANCIO FINANZIARIO GENERALE

NUMERO	DESCRIZIONE	G E S T I O N E D I				C O R R E T T E M E N T A	
		P R E V I S I O N I		D E F I N I T I V E	S O M M E	I M P E G N A T E	D I F F E R E N Z E D I S P E S S E A L L E P R O V V I S I O N I D E F I N I T I V E
		I N I Z I A L I	V A R I A Z I O N I				
1 0 6 0 9	riporto	38.321.407.740.000	- 2.694.514.429.000	35.627.091.311.000	36.886.477.276.132	1.259.385.965.132	
1 0 6 1 0	Trasferimento allo Stato dei contributi già di pertinenza della GESCAL (già riscossi dall'INPS e dagli Enti mutualistici discoltati) .	2.400.924.400.000	- 98.528.500.000	2.502.396.900.000	2.558.266.883.686	55.869.983.686	
1 0 6 1 2	Trasferimento allo Stato del contributo 0,10% per il finanziamento del Fondo per gli esiliati	258.484.100.000	- 4.765.500.000	251.918.600.000	254.342.477.952	2.423.877.952	
1 0 6 1 3	Contributi da trasferire allo Stato per il finanziamento del fondo di rotazione - art. 25 Legge n. 845/1978	514.266.200.000	- 22.650.400.000	491.615.800.000	509.601.276.104	17.985.476.104	
1 0 6 1 4	Contributi da trasferire allo Stato per il finanziamento integrativo dei progetti speciali di cui all'art. 36 del D.P.R. n. 616/77 - art. 26 Legge n. 845/1978	257.133.000.000	- 11.325.100.000	245.807.900.000	254.800.438.052	8.992.738.052	
1 0 6 1 5	Trasferimento al Ministero del Tesoro delle disponibilità al 31 dicembre 1989 delle quote speciali di cui all'art. 1 comma della Legge n. 645/1978 - art. 55 della Legge n. 882/1989	0	0	0	0	0	
	Trasferimento allo Stato dei contributi per le prestazioni del Servizio Sanitario Nazionale dovuti sui trattamenti pensionistici ai sensi dell'art. 5, comma 13, della Legge n. 407/1980	275.000.000.000	328.504.000.000	603.504.000.000	631.151.944.902	27.647.944.902	
	da riportare	42.227.615.640.000	- 2.505.281.929.000	39.722.333.711.000	41.094.639.646.038	1.372.305.935.838	

(*) Spese non obbligatorie

XII LEGISLATURA - DISEGNI DI LEGGE E RELAZIONI - DOCUMENTI

B U L L E T T I N O P E R L' A N N O 1992

- SPESE -

GESTIONE DEI RESIDUI PASSIVI		GESTIONE DI CASSA			TOTALE DEI RESIDUI PASSIVI AL TERMINE DELL'ESERCIZIO	NUMERO CAPITOLO
RESIDUI ALL'INIZIO ESERCIZIO	VARIAZIONI	TOTALI	PREVISIONI DEFINITIVE	PAGAMENTI		
6.212.249.273.524	- 399.046.371.362	5.813.202.902.162	37.633.145.297.000	37.634.771.636.990	21.626.339.990	5.044.908.541.304
506.426.203.970	- 43.871.662.000	542.554.621.970	2.774.916.635.000	2.774.649.745.870	- 664.889.130	326.370.929.796
51.084.945.379	- 1.783.298.000	49.301.647.379	257.829.750.000	257.829.750.473	473	45.816.376.858
82.234.251.794	- 5.451.368.000	76.782.863.794	505.698.308.000	505.698.308.257	257	80.485.831.641
41.117.115.399	- 2.725.604.000	38.391.431.399	252.849.154.000	252.849.153.632	- 348	40.542.915.819
93.946.902	0	93.946.902	0	0	0	93.946.902
24.648.714.347	0	24.648.714.347	607.000.000.000	589.666.196.209	- 17.333.803.791	66.134.463.040
6.997.854.311.315	- 452.878.383.362	6.544.976.127.953	42.031.437.144.000	42.035.264.791.431	3.827.647.431	5.604.351.003.360

(*) Spese non obbligatorie

XII LEGISLATURA - DISEGNI DI LEGGE E RELAZIONI - DOCUMENTI

RENDICONTO FINANZIARIO GENERALE

C A P I T O L O	DESCRIZIONE	G E S T I O N E P I				C O M P E T E N Z A	
		P R E V I S I O N I		D E F I N I T I V E	S O M M E	D I F F E R E N Z E	A L L E P R O V I S I O N I
		I N I Z I A L I	V A R I A Z I O N I				
	riporta	42.227.615.640.000	- 2.505.281.929.000	39.722.333.711.000	41.094.439.644.000	1.372.305.955.000	
1 04 50	Valori per la copertura dei periodi assicurativi trasferiti ad altri Enti di previdenza	313.097.000.000	2.420.000.000	314.517.000.000	529.000.126.790	212.371.126.790	
1 04 51	Contributi sociali di malattia per periodi fino al 31 dicembre 1978 da trasferire alla Gestione di liquidazione degli Enti mutualistici disoccupati	0	0	0	3.339.266.069	3.339.266.069	
1 04 52	Contribuzioni a favore dell'Istituto Italiano di Medicina Sociale	1.480.000.000	379.750.000	1.859.750.000	1.859.750.000	0	
1 04 53	Onere per l'assistenza di malattia ai militi di tubercolosi di cui all'art. 2 della legge n. 234/1968 per periodi fino al 31 dicembre 1978, da versare alla Gestione liquidazione degli Enti mutualistici disoccupati	0	0	0	0	0	
1 04 55	Quota di contributi da trasferire alla Gestione di liquidazione dell'Inas ai sensi dell'art. 33 della Legge n. 3034/1970	0	0	0	0	0	
1 04 56	Quota di contributi da trasferire alla Federmutui coltivatori diretti	0	0	0	0	0	
1 04 80	Contribuzione a favore degli Enti di patronato e di assistenza sociale	377.129.000.000	0	377.129.000.000	368.456.230.000	8.692.770.000	
	da riportare	42.920.121.640.000	- 2.502.282.179.000	40.417.839.461.000	41.999.563.040.497	1.581.523.579.497	

(e) Spese non obbligatorie

XII LEGISLATURA - DISEGNI DI LEGGE E RELAZIONI - DOCUMENTI

D E L L ' I . M . P . S . P E R L ' A N N O 1992

- SPESE -

G E S T I O N E D E I R E S I D U I P A S S I V I		G E S T I O N E D I C A S S A			R O G A D E I R E S I D U I P A S S I V I A L T E R M I N E D E L L ' E S E R C I Z I O	N U M E R O C A P I T O L O
R E S I D U I A L L ' I N I Z I O E S E R C I Z I O	V A R I A Z I O N I	T O T A L I	P R E V I S I O N I D E F I N I T I V E	P A G A M E N T I		
6.997.854.511,315	- 452.878.383,362	6.544.976.127,953	62.031.437.144,000	62.035.266.791,431	5.404.351.003,360	
0	0	0	316.517.000,000	529.088.126,790	0	1 06 50
12.549.321,305	- 1.764.775,000	10.784.546,303	8.817.051,000	8.817.051,000	7.306.761,369	1 06 51
495.000,000	0	495.000,000	2.354.750,000	2.354.750,000	0	1 06 52
2.974.735,943	0	2.974.735,943	0	0	2.974.735,943	1 06 53
1.248.000,000	0	1.248.000,000	0	0	1.248.000,000	1 06 55
271.277,301	0	271.277,301	0	0	271.277,301	1 06 54
335.029,206,000	0	335.029,206,000	335.029,206,000	337.151,561,000	346.313,035,000	1 06 80
7.350.422.051,042	- 454.643.158,362	6.895.778.893,500	62.694.155,151,000	62.912.676,301,024	5.962.465.432,973	

(*) Spese non abbilignante

XII LEGISLATURA - DISEGNI DI LEGGE E RELAZIONI - DOCUMENTI

RENDICONTO FINANZIARIO GENERALE

NUMERO	DESCRIZIONE	C A P I T O L O				G E S T I O N E D I			C O M P E T E N Z A	
		P R E V I S I O N I		V A R I A Z I O N I	D E F I N I T I V E	S O M M E	I M P R O B A T E	D I F F E R E N Z E R I S P E T T O A L L E P R E V I S I O N I D E F I N I T I V E		
		I N I Z I A L I	F I N A L I							
1 0 6 0 1	riporta	42.900.121.640.000	- 2.502.202.179.000	40.417.839.461.000	41.999.343.040.497	1.581.523.579.497				
1 0 6 0 2	sfondo per interventi assistenziali a favore del personale (ausili al personale in servizio e alle loro famiglie, borse di studio ai figli dei dipendenti, contributi a favore dei figli dei dipendenti per la colonia estiva ed in occasione delle festività di fine anno, contributi ad oneri per le attività ricreative del personale)	16.410.000.000	- 944.500.000	17.465.500.000	17.319.209.108	146.290.812				
1 0 6 0 3	Contributi e quote associative ad istituzioni e svolgenti attività attinenti ai compiti dell'istituto	216.000.000	0	216.000.000	198.200.070	17.799.910				
1 0 6 0 4	Indennità per l'arrendamento commerciale, spese di trasloco ed altre spese per ottenere la disponibilità dei locali di proprietà da destinare ad uso strumentale	300.000.000	0	300.000.000	76.849.208	223.150.792				
1 0 6 0 5	Espe indennizzo al personale per le perdite dell'integrità fisica subita per infermità contratta per cause di servizio, fibrosi, spese di cura e risarcimento danni	2.500.000.000	- 1.500.000.000	1.000.000.000	737.635.349	262.364.631				
1 0 6 0 5	Trasferimento all'INA dei contributi offerti dall'assicurazione statale sulla vita e le capitalizzazioni finanziarie	2.003.000.000	530.000.000	2.533.000.000	2.614.706.000	283.706.000				
	da riportare	42.943.350.640.000	- 2.504.196.479.000	40.439.353.961.000	42.020.511.640.352	1.581.157.699.352				

(*) Spese non obbligatorie

XII LEGISLATURA - DISEGNI DI LEGGE E RELAZIONI - DOCUMENTI

DELL'I.N.P.S. PER L'ANNO 1992 - SPESE -

GESTIONE DEI RECIDIVI PASSIVI		GESTIONE DI CASSA			TOTALE DEI RESIDUI PASSIVI AL TERMINE DELL'ESERCIZIO	NUMERO CAPITOLO	
RESIDUI ALL'INIZIO ESERCIZIO	VARIAZIONI	TOTALI	PREVISIONI DEFINITIVE	PAGAMENTI			DIFFERENZE RISPETTO ALLE PREVISIONI DEFINITIVE
7.350.422.051,862	- 454.443.158,362	6.895.778.893,500	42.694.155.151,000	42.912.676.307,024	218.521.150,024	5.982.445.632,973	
8.705.525,489	- 180.645,363	8.524.880,126	20.171.026,000	13.271.427,363	6.099.598,637	12.572.461,951	1 06 81
0	0	0	214.000,000	186.300,090	- 27.699,910	11.900,000	1 06 82
0	0	0	200.000,000	20.250,000	- 179.750,000	56.619,208	1 06 83
0	0	0	1.000.000,000	737.635,369	- 262.364,631	0	1 06 84
272.397,121	0	272.397,121	2.533.000,000	2.164.480,000	- 368.520,000	926.623,121	1 06 85
7.359.399.974,472	- 654.623.803,725	6.904.576.170,747	42.718.275.177,000	42.929.056.393,846	210.781.216,846	5.996.031.437,253	

(*) Spese non obbligatorie

XII LEGISLATURA - DISEGNI DI LEGGE E RELAZIONI - DOCUMENTI

RENDICONTO FINANZIARIO GENERALE

NUMERO	DESCRIZIONE	C A P I T O L O		G E S T I O N E D I			C O M P E T E N Z A	
		DEMONSTRAZIONE		P R E V I S I O N I			S O M M E IMPONIBILI	DIFFERENZE RISPETTO ALLE PREVISIONI DEFINITIVE
		INITIALI	VARIAZIONI	DEFINITIVE	DEFINITIVE			
1 06 86	Contributo ai datori di lavoro che assumono personale ad incremento dei livelli occupazionali al sensi dell'art. 2, commi 1° e 2°, del D.L. n. 728/76 convertito nella Legge n. 863/84	42.943.550.640.000	- 2.504.996.679.000	40.439.353.961.000	42.000.511.640.352	1.561.157.679.392		
1 06 87	Indennità per l'involgimento commerciale e lavoro dei conduttori che non accettano le nuove condizioni per la prosecuzione della licenza - Legge n. 115/1967	97.000.000	- 42.000.000	35.000.000	0	35.000.000		
1 06 88	Contributi ai datori di lavoro che assumono personale in attuazione piano occupazionale giovanile L. n. 113/1966	250.000.000	0	250.000.000	0	250.000.000		
1 06 89	Contributo agli armatori di navi mercantili nazionali che imbarcano ufficiali di equipaggio e di macchina con contratto di formazione e lavoro - art. 6 Legge n. 856/84	22.740.000.000	0	22.740.000.000	16.174.601.657	6.565.398.343		
1 06 90	Aggravazioni ai datori di lavoro che occupano giovani - art. 9 L.n. 285/77, modificato dal D.L. n. 351/78 convertito nella L. n. 479/78	2.000.000.000	0	2.000.000.000	1.333.513.000	646.487.000		
1 06 91	Quotidi derivanti dalla convenzione con l'Ente ferrovie dello Stato per la concessione al personale della riduzione delle spese di viaggio	1.900.000.000	- 907.000.000	993.000.000	44.023.296	44.023.296		
	da riportare	42.949.737.640.000	- 2.504.365.679.000	40.445.371.961.000	42.039.104.597.705	1.575.012.636.705		

(1) Spese non abbilitate

XII LEGISLATURA - DISEGNI DI LEGGE E RELAZIONI - DOCUMENTI

DELL'I.M.P.S. PER L'ANNO 1992

- SPESE -

GESTIONE DEI RESIDUI		GESTIONE DI CASSA				GESTIONE DEI PASSIVI AL TERMINE DELL'ESERCIZIO		NUMERO CAPITOLO
RESIDUI ALL'INIZIO ESERCIZIO	VARIAZIONI	TOTALI	PREVISIONI DEFINITIVE	PAGAMENTI	DIFERENZE RISPETTO ALLE PREVISIONI DEFINITIVE	TOTALE DEI PASSIVI AL TERMINE DELL'ESERCIZIO		
7.359.399.974,472	- 454.823.803,723	6.904.576.170,747	42.718.275.177,000	42.929.096.393,846	210.791.216,846	5.996.031.437,253	1 06 06	
0	0	0	35.000.000	0	35.000.000	0	1 06 07	
0	0	0	250.000.000	0	250.000.000	0	1 06 08	
0	0	0	22.740.000.000	16.174.001.057	6.565.998.943	0	1 06 09	
0	0	0	2.000.000.000	1.533.513.000	466.487.000	0	1 06 90	
0	0	0	0	44.823.296	44.823.296	0	1 06 91	
7.359.399.974,472	- 454.823.803,723	6.904.576.170,747	42.744.275.177,000	62.947.622.205,859	203.329.028,859	5.996.138.542,593		

(0) Spese non abilitate

XII LEGISLATURA - DISEGNI DI LEGGE E RELAZIONI - DOCUMENTI

RENDICONTO FINANZIARIO GENERALE

C A P I T O L O	P E R M O Z I A Z I O N E	G E S T I O N E P J				C O M P E T E N Z A	
		P R E V I S I O N I		D I F F E R E N Z E R I S P E T T O A L L E P R E V I S I O N I D E F I N I T I V E	S O M M E I M P E S C O M A T E	D I F F E R E N Z E R I S P E T T O A L L E P R E V I S I O N I D E F I N I T I V E	
		I N I Z I A L I	V A R I A Z I O N I				
1 0 6 9 5	rapporto Contributo ai datori di lavoro che assumono lavoratori iscritti nelle liste di mobilità ai sensi dell'art. 8, comma 4°, della Legge n. 223/1991	42.969.737.640.000	- 2.504.345.679.000	40.465.371.961.000	42.829.184.597.705	1.573.894.471.705	
	Totale categoria 06	42.969.737.640.000	- 2.504.345.679.000	40.465.371.961.000	42.829.266.432.705	1.573.894.471.705	

(*) Spese non obbligatorie

XII LEGISLATURA - DISEGNI DI LEGGE E RELAZIONI - DOCUMENTI

DELL'I.N.P.S. PER L'ANNO 1992

- SPESE -

GESTIONE DEI RESIDUI PASSIVI		GESTIONE DI CASSA			POTALE DEI RESIDUI PASSIVI AL TERMINE DELL'ESERCIZIO	NUMERO CAPITOLO
RESIDUI ALL'INIZIO ESERCIZIO	VARIAZIONI	TOTALI	PREVISIONI DEFINITIVE	PAGAMENTI		
7.359.399.974.472	- 454.823.803.725	6.904.576.170.747	42.744.293.177.000	42.947.622.209.859	203.329.028.859	5.996.138.542.593
0	0	0	0	81.835.000	81.835.000	0
7.359.399.974.472	- 454.823.803.725	6.904.576.170.747	42.744.293.177.000	42.947.704.040.859	203.410.863.859	5.996.138.542.593

(*) Spese non obbligatorie

XII LEGISLATURA - DISEGNI DI LEGGE E RELAZIONI - DOCUMENTI

RENDICONTO FINANZIARIO GENERALE

C A P I T O L O	DEMONIMAZIONE	G E S T I O N E D I				C O M P E T E N Z A	
		P R E V I S I O N I		D E F I N I T I V E	S O R S E I M P E C U N A T E	D I F F E R E N Z E R I S P E T T O A L L E P R O V I S I O N I D E F I N I T I V E	
		I N I Z I A L I	V A R I A Z I O N I				
1 07 01	Categoria 7 ^a - Oneri finanziari Interessi passivi sulle anticipazioni della Tesoreria centrale - art. 36 Legge n. 370/1974	0	0	0	0	0	0
1 07 02	Interessi passivi sulle prestazioni arretrate	112.634.680.000	100.000	112.634.780.000	117.913.763.770	5.278.963.770	
1 07 03	Interessi per il versamento dilazionato del debito per contributi da trasferire dal FPLD alla Cassa pensioni presso il Ministero del Tesoro Legge n. 303/1974	0	0	0	0	0	
1 07 05	Interessi passivi per il versamento dilazio- nato del debito verso il fondo pensioni lavor- atori dipendenti per valori capitali relativi vi alla copertura degli oneri derivanti dall'applicazione delle Leggi n. 336/70 e n. 824/71 al personale dell'istituto	9.035.000	0	9.035.000	5.142.014	3.892.986	
1 07 06	Interessi passivi sui soldi della demanca contributiva a credito dei datori di lavoro riuberati in ritardo	6.358.000.000	0	6.358.000.000	21.089.967.120	14.642.967.120	
1 07 99	Interessi passivi diversi	6.436.000	0	6.436.000	3.137.401.072	3.130.945.072	
	Totale categoria 07	119.008.151.000	100.000	119.008.251.000	142.057.273.904	23.049.022.904	

(1) Spese non obbligatorie

XII LEGISLATURA - DISEGNI DI LEGGE E RELAZIONI - DOCUMENTI

DELL'I.N.P.S. PER L'ANNO 1992 - SPESE -

GESTIONE DEI RESIDUI PASSIVI		GESTIONE DI CASSA				TOTALE DEI RESIDUI PASSIVI AL TERMINE DELL'ESERCIZIO	NUMERO CAPITOLO
RESIDUI ALL'INIZIO ESERCIZIO	VARIAZIONI	TOTALI	PREVISIONI DEFINITIVE	PAGAMENTI	DIFFERENZE RISPETTO ALLE PREVISIONI DEFINITIVE		
746.362.844.352	0	746.362.844.352	0	0	0	746.362.844.352	1 07 01
0	0	0	112.634.780.000	117.913.763.770	5.278.983.770	0	1 07 02
7.455.763	0	7.455.763	0	0	0	7.455.763	1 07 03
0	0	0	9.035.000	5.142.014	3.892.986	0	1 07 05
0	0	0	6.358.000.000	21.000.967.128	14.642.967.128	0	1 07 06
0	0	0	6.436.000	3.137.401.072	3.130.965.072	0	1 07 99
746.370.300.115	0	746.370.300.115	119.008.251.000	142.057.273.904	23.049.022.904	746.370.300.115	

(*) Spese non abilitate

XII LEGISLATURA - DISEGNI DI LEGGE E RELAZIONI - DOCUMENTI

RENDICONTO FINANZIARIO GENERALE

C A P I T O L O	DENOMINAZIONE	G E S T I O N E D I			C O M P E T E N Z A		
		INIZIALI	P R E V I S I O N I		S O R S E	D I F F E R E N Z E D I S P E T T O A L L E P R E V I S I O N I D E F I N I T I V E	
			V A R I A Z I O N I	D E F I N I T I V E			I M P O S I T E
1 08 01	Categoria B* - Oneri tributari	7.816.935.000	-	1.685.764.000	6.131.171.000	6.131.658.199	487.199
1 08 02	Imposte sul reddito delle persone giuridiche	6.797.981.000		20.235.000	6.818.216.000	6.818.215.000	1.000
1 08 03	Imposte sugli interessi sui conti correnti bancari e postali	29.348.400.000		8.025.900.000	37.374.300.000	38.762.355.931	1.388.055.931
1 08 04	Tributi diversi relativi a stabili da reddito (quote imposte di registro e cetera dell'istruzione ai contratti di locazione, contributi consortili, tasse occupazione suolo pubblico, ecc.)	488.000.000	0	0	488.000.000	640.608.488	172.608.488
1 08 05	Tributi diversi (imposta di bollo e di registrazione delle convenzioni inerenti la assicurativa e previdenziale nonché contributi consortili, tasse trasporto rifiuti solidi urbani, tasse occupazione suolo pubblico, ecc. relativi a stabili destinati ad uffici)	4.700.000.000	0	0	4.700.000.000	6.187.878.651	1.487.878.651
1 08 06	Imposte sul valore aggiunto	1.680.000.000	436.000.000	436.000.000	2.116.000.000	1.791.918.000	324.080.000
1 08 07	Imposta straordinaria sui depositi in conto corrente bancario e postale	0	12.175.000.000	12.175.000.000	12.175.000.000	12.509.250.278	334.250.278
1 08 08	Imposta straordinaria sugli immobili da reddito	0	4.882.772.000	4.882.772.000	4.882.772.000	5.528.329.031	645.557.031
	da riportare	50.831.316.000	23.854.143.000	23.854.143.000	74.685.459.000	78.390.285.538	3.704.826.538

(*) Spese non obbligatorie

XIII LEGISLATURA - DISEGNI DI LEGGE E RELAZIONI - DOCUMENTI

DELL'I.M.P.S. PER L'ANNO 1992 - SPESE -

GESTIONE DEI RESIDUI PASSIVI		GESTIONE DI CASSA			TOTALE DEI RESIDUI PASSIVI AL TERMINE DELL'ESERCIZIO	NUMERO CAPITOLO
RESIDUI ALL'INIZIO ESERCIZIO	VARIAZIONI	TOTALI	PREVISIONI DEFINITIVE	PAGAMENTI		
0	0	0	6.131.171.000	6.131.658.159	487.159	1 08 01
0	0	0	6.818.216.000	6.818.215.000	1.000	1 08 02
0	0	0	37.374.300.000	38.762.355.931	1.388.055.931	1 08 03
0	0	0	488.000.000	640.688.488	172.688.488	1 08 04
0	0	0	4.700.000.000	6.169.754.989	1.469.754.989	1 08 05
99.543.000	0	99.543.000	2.105.543.000	1.748.725.000	356.838.000	1 08 06
0	0	0	12.175.000.000	12.509.250.278	334.250.278	1 08 07
0	0	0	4.882.772.000	5.528.329.031	645.557.031	1 08 08
99.543.000	0	99.543.000	74.675.022.000	78.328.978.876	3.653.956.876	

(*) Spese non abilitate

XII LEGISLATURA - DISEGNI DI LEGGE E RELAZIONI - DOCUMENTI

RENDICONTO FINANZIARIO GENERALE

C A P I T O L O	DENOMINAZIONE	G E S T I O N E D I				C O M P E T E N Z A	
		P R E V I S I O N I		D E F I N I T I V E	S O R S E I M P O S T A T E	D I F F E R E N Z E R I S P E T T O A L L E P R E V I S I O N I D E F I N I T I V E	
		I N I Z I A L I	V A R I A Z I O N I				
1 08 09	risparmio	50.831.316.000	23.854.143.000	74.685.459.000	79.399.265.539	3.704.806.539	
	Imposta straordinaria sugli scambi di strumenti (uffici e istituzioni emittenti)	0	4.689.313.000	4.689.313.000	4.689.743.969	289.569.051	
	Totale categoria 08	50.831.316.000	28.543.456.000	79.374.772.000	82.799.029.507	3.424.237.507	

(*) Spese non obbligatorie

XII LEGISLATURA - DISEGNI DI LEGGE E RELAZIONI - DOCUMENTI

BELLE M.P.S. PER L'ANNO 1992

- SPESE -

GESTIONE DEI RESIDUI PASSIVI		GESTIONE DI CASSA				TOTALE DEI RESIDUI PASSIVI AL TERMINE DELL'ESERCIZIO	NUMERO CAPITOLO
RESIDUI ALL'INIZIO ESERCIZIO	VARIAZIONI	TOTALI	PREVISIONI DEFINITIVE	PAGAMENTI	DIFFERENZE RISPETTO ALLE PREVISIONI DEFINITIVE		
99.543.000	0	99.543.000	74.475.022.000	78.528.978.876	3.653.956.876	140.849.642	
0	0	0	4.489.313.000	4.428.743.949	288.569.051	0	1 00 00
99.543.000	0	99.543.000	79.364.335.000	82.737.722.845	3.373.387.845	140.849.642	

(1) Spese non contabilizzate

XII LEGISLATURA - DISEGNI DI LEGGE E RELAZIONI - DOCUMENTI

RENDICONTO FINANZIARIO GENERALE

NUMERO	DESCRIZIONE	CAPITOLI				GESTIONI			COMPETENZA	
		PREVISIONI				DEFINITIVE	SOMME IMPONIBILI	DIFFERENZE RISPETTO ALLE PREVISIONI DEFINITIVE		
		INITIALI	VARIAZIONI							
1 09 01	Categoria 9 ^a - Poste correttive e compensative di entrate correnti	6.400.000.000.000	- 240.000.000.000	6.140.000.000.000	6.140.000.000.000	5.477.439.550.000	-	642.560.449.972		
1 09 02	Sgravi di oneri contributivi del Nazziogloria- art. 18 Legge n. 1089/1948	2.934.000.000.000	- 204.000.000.000	2.729.000.000.000	2.729.000.000.000	2.734.572.294.908	-	8.572.294.908		
1 09 03	Sgravi di oneri contributivi del Nazziogloria- art. 14 Legge n. 183/1978	515.631.270.000	771.776.220.000	1.287.407.490.000	1.287.407.490.000	515.985.509.022	-	771.421.980.978		
1 09 04	Rilascio di contributi	100.000.000	0	100.000.000	100.000.000	3.815.870.204	-	3.715.870.204		
1 09 05	Rilascio di riserve e di valori capitali	100.000.000	0	100.000.000	100.000.000	344.756.752	-	307.263.248		
1 09 06	Rilascio di preventi derivanti dal divieto di cumulo tra pensione e retribuzione	654.000.000	0	654.000.000	654.000.000	12.152.913.729	-	12.152.913.729		
1 09 10	Sgravo aggiuntivo contributi anellate imprese provincia Trieste e Gorizia L. 26/86	0	0	0	0	10.724.264.015	-	10.724.264.015		
1 09 11	Sgravo contributo previdenziale a favore imprese Trieste e Gorizia L. 26/86	0	0	0	0	13.700.000	-	13.700.000		
1 09 12	Sgravi contributivi previdenziali ed assistenziali dovuti per gli operai agricoli e tempo indeterminato - art. 4, comma 2 ^a , P.L. n. 643/1983 convertito nella legge n. 638/1983 e successive proroghe	0	0	0	0	8.757.250.840.741	-	8.757.250.840.741		
	de riporto	9.850.305.270.000	305.776.220.000	10.156.161.490.000	10.156.161.490.000	6.757.250.840.741	-	1.398.910.649.259		

(*) Spese non obbligatorie

XII LEGISLATURA - DISEGNI DI LEGGE E RELAZIONI - DOCUMENTI

- SPESE -
DELL'E. M. P. S. PER L'ANNO 1992

GESTIONE DEI RESIDUI ALL'INIZIO ESERCIZIO	GESTIONE DEI PASSIVI			GESTIONE DI CASSA			TOTALE DEI RESIDUI PASSIVI AL TERMINE DELL'ESERCIZIO	NUMERO CAPITOLO
	VARIAZIONI	TOTALE	PREVISIONI DEFINITIVE	PAGAMENTI	DIFFERENZE RISPETTO ALLE PREVISIONI DEFINITIVE			
0	0	0	6.140.000.000.000	5.477.639.550.028	- 642.360.449.972	0	1 09 01	
0	0	0	2.728.000.000.000	2.736.572.296.908	8.572.296.908	0	1 09 02	
268.853.455.913	1.090.331.447	267.763.124.666	1.037.407.490.000	456.047.969.768	- 581.359.520.232	327.700.655.720	1 09 03	
0	0	0	100.000.000	3.815.878.284	3.715.878.284	0	1 09 04	
0	0	0	654.000.000	346.736.752	- 307.263.248	0	1 09 05	
0	0	0	0	12.152.913.729	12.152.913.729	0	1 09 10	
0	0	0	0	10.724.264.015	10.724.264.015	0	1 09 11	
0	0	0	0	13.700.003	13.700.003	0	1 09 12	
268.853.455.913	1.090.331.447	267.763.124.666	9.906.161.690.000	8.697.313.309.687	- 1.208.848.380.313	327.700.655.720		

(*) Spese non obbligatorie

XII LEGISLATURA - DISEGNI DI LEGGE E RELAZIONI - DOCUMENTI

RENDICONTO FINANZIARIO GENERALE

C A P I T O L O	DESCRIZIONE	C E S T I O N E D I				C O M P E T E N Z A	
		P R E V I S I O N I		D E F I N I T I V E	S O R S E	D I F F E R E N Z E R I S P E T T O A L L E P R E V I S I O N I D E F I N I T I V E	
		I N I Z I A L I	V A R I A Z I O N I				I M P O R T A N Z E
1 09 13	Sgravi di contributi per le prestazioni del Servizio Sanitario Nazionale di cui all'art. 1 comma 2,3,4,5,6 e 7 del D.L. n. 536/1987 convertito nella L. n. 48/1988 e successive modificazioni ed integrazioni.....	9.850.305.270.000	305.776.220.000	10.156.081.490.000	6.757.258.048.103	- 1.398.918.649.899	
1 09 14	Sgravi oneri contributivi ai datori di lavoro per i lavoratori all'estero nei paesi extra comunitari ai sensi dell'art. 4, comma 2, lett. A), D.L. 317/87 convertito nella Legge n. 318/87	154.000.000.000	- 154.000.000.000	0	15.421.779.629	15.421.779.629	
1 09 16	Rimborsi allo Stato di somme trasferite in occasione agli sgravi per calamità e delle somme di cui all'art. 1, comma 4, della Legge 777/1989 n. 247	60.000.000.000	0	60.000.000.000	30.104.000.000	- 29.895.111.975	
1 09 17	Sgravi di contributi a favore dei datori di lavoro del settore agricolo operanti nel Mezzogiorno art. 16 comma 1°, L. n. 64/1986 nel testo sostituito dall'art. 1, comma 5° del D.L. n. 536/1987 convertito nella Legge n. 48/1988	292.069.000.000	- 5.000.000.000	287.069.000.000	648.497.693.113	161.428.693.113	
1 09 23	Sgravi di oneri contributivi nel Mezzogiorno a favore dell'assistenza pubblica - Art. 5 della Legge n. 626/1997	0	17.754.000.000	17.754.000.000	20.046.750.000	2.292.750.000	
	da riportare	10.356.454.270.000	164.530.220.000	10.520.984.490.000	9.297.401.951.500	- 1.229.582.538.500	

(*) Spese non obbligatorie

XII LEGISLATURA - DISEGNI DI LEGGE E RELAZIONI - DOCUMENTI

- SPESE -

B E L L I M P S . P E R L ' A N N O 1992

GESTIONE DEI RESIDUI PASSIVI		GESTIONE DI CASSA			TOTALE DEI DESIGNI PASSIVI AL TERMINE DELL'ESERCIZIO	NUMERO CAPITOLI
RESIDUI ALL'INIZIO ESERCIZIO	VARIAZIONI	TOTALI	PREVISIONI DEFINITIVE	PAGAMENTI		
268.853.455.913	- 1.090.331.447	267.763.124.466	9.904.161.490.000	8.697.313.309.487	- 1.208.848.180.513	327.700.655.720
0	0	0	0	15.421.779.629	15.421.779.629	0
0	0	0	60.000.000.000	30.184.888.025	- 29.815.111.975	0
76.764.178	0	76.764.178	0	0	0	76.764.178
0	0	0	287.069.000.000	468.497.693.113	181.428.693.113	0
0	0	0	17.754.000.000	20.046.750.000	2.292.750.000	0
268.930.220.091	- 1.090.331.447	267.839.888.644	10.270.984.490.000	9.231.444.420.244	- 1.039.520.019.754	327.777.419.898

(*) Spese non obbligatorie

XII LEGISLATURA - DISEGNI DI LEGGE E RELAZIONI - DOCUMENTI

RENDICONTO FINANZIARIO GENERALE

NUMERO	DENOMINAZIONE	G E S T I O N E D I				C O M P E T E N Z A	
		P R E V I S I O N I		D E F I N I T I V E	S O M M E	D I F F E R E N Z E	A L L E P R E V I S I O N I
		I N I Z I A L I	V A R I A Z I O N I				
		10.356.454.270.000	144.530.220.000	10.520.984.490.000	9.291.401.951.500	- 1.229.562.530.500	
1 09 24	riporto						
	Sgravi di oneri contributivi nel Mezzogiorno di cui all'art. 1, comma secondo, del D.L. n. 363/1992	0	75.000.000.000	75.000.000.000	62.762.174.000	7.762.174.000	
1 09 25	Sgravi di contributi previdenziali a favore dei coltivatori diretti, mezzadri e coloni ai sensi dell'art. 6, commi 4, 5 e 6 della Legge n. 415/1991	0	279.000.000.000	279.000.000.000	261.435.000.000	2.435.000.000	
1 09 70	Sgravi contributivi relativi al periodo fino al 31 dicembre 1983 a favore dei datori di lavoro dei lavoratori autonomi del comune di Ancona colpiti dal movimento frantoio del 13/12/82 - art. 16, l. n. 154/83	0	0	0	0	0	8.479.040
1 09 73	Sgravi contributivi a favore dei datori di lavoro e lavoratori dipendenti dei comuni di Pozzuoli, Biccoli e Precida terremoto 1983 art. 4 D.L. 114/1985 conv. in l. 211/1985 ...	0	0	0	10.399.449.779	10.399.449.779	
	Totale categorie 09	10.356.454.270.000	518.530.220.000	10.874.984.490.000	9.466.147.054.259	- 1.208.837.435.741	

(*) Spese non obbligatorie

XII LEGISLATURA - DISEGNI DI LEGGE E RELAZIONI - DOCUMENTI

BELL' I. M. P. S. PER L' ANNO 1992 - SPESE -

GESTIONE DEI RESIDUI PASSIVI		GESTIONE DI CASSA			TOTALE DEI RESIDUI PASSIVI AL TERMINE DELL' ESERCIZIO	NUMERO CAPITOLI
RESIDUI ALL' INIZIO ESERCIZIO	VARIAZIONE	TOTALI	PREVISIONI DEFINITIVE	PAGAMENTI		
248.930.229.091	- 1.090.331.647	247.839.898.444	10.279.964.490.000	9.231.661.620.266	- 1.009.528.069.754	527.777.419.098
0	0	0	75.000.000.000	82.702.176.000	7.702.176.000	0 1 09 26
0	0	0	279.000.000.000	281.635.000.000	2.635.000.000	0 1 09 25
0	0	0	0	8.479.040	8.479.040	0 1 09 70
0	0	0	0	10.399.649.719	10.399.649.719	0 1 09 73
248.930.229.091	- 1.090.331.647	247.839.898.444	10.624.964.490.000	9.606.209.523.005	- 1.018.776.966.995	527.777.419.098

(*) Spese non obbligatorie

XII LEGISLATURA - DISEGNI DI LEGGE E RELAZIONI - DOCUMENTI

RENDICONTO FINANZIARIO GENERALE

NUMERO	DENOMINAZIONE	GESTIONE DI				DIFFERENZE RISPETTO ALLE PREVISIONI DEFINITIVE
		PREVISIONI		DEFINITIVE	SOMME IMPROBATE	
		INIZIALI	VARIAZIONI			
1 10 01	Categoria 10 ^a - Spese non classificabili in altre voci	53.500.000.000	10.000.000.000	63.500.000.000	63.543.048.941	2.043.048.941
1 10 02	Spese legali connesse al recupero dei crediti contributivi e alla concessione e al recupero di prestazioni	200.000.000.000	- 200.000.000.000	0	0	0
1 10 03	Fondo di riserva per spese impreviste	1.000.000.000	0	1.000.000.000	56.909.160	943.099.160
1 10 04	oneri per iscrizioni ipotecarie connesse ad astenti giudiziario per il recupero dei crediti contributivi	1.200.000.000	0	1.200.000.000	767.303.144	432.616.856
1 10 05	spese legali diverse	1.100.000.000	0	1.100.000.000	2.295.751.916	1.195.751.916
1 10 06	Contributi, riserve e valori capitali trasferiti ad enti ed organismi comunitari	0	0	0	1.131.409	1.131.409
1 10 07	Contributi, riserve e valori capitali trasferiti ad enti ed organismi esteri extracomunitari	7.200.000	0	7.200.000	7.648.153.091	7.648.153.091
1 10 08	Spese per riacquanti connesse a controvalore	5.829.000.000	0	5.829.000.000	15.773.358.401	9.944.358.401
1 10 09	Spese diverse	262.436.200.000	- 190.000.000.000	72.436.200.000	92.104.322.642	19.648.322.642
Totale categoria 10		228.401.726.936.000	- 1.825.557.487.000	222.576.169.449.000	222.104.192.645.003	- 471.976.903.917
TOTALE TITOLO I						

(*) Spese non obbligatorie

XII LEGISLATURA - DISEGNI DI LEGGE E RELAZIONI - DOCUMENTI

B E L L' E N . P . S . P E R L' A N N O 1992

G E S T I O N E D E I R E S I D U I P A S S I V I

G E S T I O N E D E I P A S S I V I

G E S T I O N E D E I P A S S I V I

G E S T I O N E D E I R E S I D U I P A S S I V I	G E S T I O N E D E I P A S S I V I				G E S T I O N E D E I P A S S I V I			T O T A L E D E I R E S I D U I P A S S I V I A L T E R M I N E D E L L' E S E R C I Z I O	N U M E R O C A P I T O L O
	V A R I A Z I O N I	T O T A L I	P R E V I S I O N I D E F I N I T I V E	P A G A M E N T I	D I F F E R E N Z E R I S P E T T O A L L E P R E V I S I O N I D E F I N I T I V E	P A G A M E N T I	D I F F E R E N Z E R I S P E T T O A L L E P R E V I S I O N I D E F I N I T I V E		
6.496.709.359	-	6.380.101.692	62.171.146.000	64.958.790.431	2.787.566.431	6.905.252.002	1 10 01		
0	116.607.867	0	0	0	0	0	1 10 02		
21.876.000	-	4.341.000	627.261.000	50.261.840	-	13.000.000	1 10 03		
736.328.890	-	736.551.350	860.362.000	595.369.458	-	908.565.056	1 10 04		
0	-	0	1.100.000.000	2.293.751.916	1.193.751.916	0	1 10 05		
0	-	0	0	1.131.489	1.131.489	0	1 10 06		
0	-	0	7.200.000	7.648.155.891	7.648.155.891	0	1 10 09		
0	-	0	5.829.000.000	15.773.358.401	9.944.358.401	0	1 10 99		
7.256.914.249	-	7.122.991.862	70.594.989.000	91.320.719.426	20.725.730.426	7.908.797.058			
13.841.605.197.676	-	13.370.900.802.429	224.876.895.511.000	222.653.347.696.569	- 2.223.348.014.431	12.821.035.778.943			

(*) Spese non obbligatorie

XII LEGISLATURA - DISEGNI DI LEGGE E RELAZIONI - DOCUMENTI

RENDICONTO FINANZIARIO GENERALE

NUMERO	DESCRIZIONE	GESTIONE DI		COMPETENZA	
		PREVISIONI		SOMME	
		INIZIALI	VARIAZIONI	DEFINITIVE	DEFINITIVE
	TITOLO II - SPESE DI CONTO CAPITALE				
	Categoria 11* - Acquisizione beni di uso durevole ed opere immobiliari				
2 11 01	Acquisti e costruzioni di immobili da reddito	2.700.000	0	2.700.000	2.700.000
2 11 04	Imposta sull'incremento di valore degli immobili per alienazione	4.072.791.000	- 2.520.054.000	1.492.737.000	- 1.492.737.000
2 11 05	Imposte decennali sull'incremento di valore degli immobili da reddito	0	10.574.000	10.574.000	- 6.506.420
2 11 06	Acquisizione immobili da reddito devoluti all'Istituto a seguito di procedura esecutiva	0	0	0	2.430.206
	Totale categoria 11	4.072.791.000	- 2.509.480.000	1.506.071.000	- 1.499.593.134

(*) Spese non obbligatorie

XII LEGISLATURA - DISEGNI DI LEGGE E RELAZIONI - DOCUMENTI

DELL'I.N.P.S. PER L'ANNO 1992

GESTIONE DEI RESIDUI PASSIVI		GESTIONE DI CASSA			TOTALE DEI RESIDUI PASSIVI AL TERMINE DELL'ESERCIZIO	NUMERO CAPITOLI
RESIDUI ALL'INIZIO ESERCIZIO	VARIAZIONI	TOTALI	PREVISIONI DEFINITIVE	PAGAMENTI		
0	0	0	2.700.000	0	2.700.000	2 11 01
0	0	0	1.492.737.000	0	1.492.737.000	2 11 04
0	0	0	10.374.000	3.987.500	6.386.420	2 11 05
0	0	0	0	2.430.204	2.430.204	2 11 06
0	0	0	1.506.011.000	6.417.064	3.499.593.134	0

(*) Spese non obbligatorie

XII LEGISLATURA - DISEGNI DI LEGGE E RELAZIONI - DOCUMENTI

RENDICONTO FINANZIARIO GENERALE

NUMERO	DESCRIZIONE	GESTIONE DI PREVISIONI				COMPETENZA	
		INIZIALI		DEFINITIVE		SOPRE	DIFFERENZE RISPETTO ALLE PREVISIONI DEFINITIVE
		VARIAZIONI					
2 12 01	Categoria 12 - Acquisizione di immobilizzazioni tecniche	300.000.000,000	- 195.000.000,000	105.000.000,000	72.020.004,346	- 32.179.908,654	
2 12 03	Acquisti e costruzioni di immobili strumentali (uffici ed istituzioni sanitarie)	59.001.000,000	1.300.000,000	61.101.000,000	26.225.604,226	- 34.675.395,774	
2 12 04	Acquisto di mobili, macchine, arredi ed apparecchiature sanitarie (uffici e istituzioni sanitarie)	2.100.000,000	0	2.100.000,000	316.014,608	- 1.783.983,392	
2 12 06	Oneri per la revisione prezzi dei contratti di appalto afferenti costruzioni e migliorie di stabili strumentali (uffici e istituzioni sanitarie) stipulati negli esercizi precedenti	2.000.000,000	1.900.000,000	3.900.000,000	2.096.416,746	- 1.003.583,254	
2 12 07	Acquisti e costruzioni di immobili strumentali con preventi da alienazione di immobili da reddito	0	0	0	0	0	
2 12 08	Acquisto macchine e attrezzature connesse con la elaborazione automatica dati	191.130.000,000	0	191.130.000,000	159.028.274,251	- 31.301.725,749	
2 12 09	Spese per l'acquisizione di prodotti programmi (software) connessi con la realizzazione di procedure automatizzate	25.000.000,000	0	25.000.000,000	18.544.118,921	- 6.455.881,079	
	Totale categoria 12	580.031.000,000	- 191.000.000,000	388.231.000,000	280.633.325,098	- 107.597.674,902	

(*) Spese non obbligatorie

XII LEGISLATURA - DISEGNI DI LEGGE E RELAZIONI - DOCUMENTI

D E L L ' I . N . P . S . P E R L ' A N N O 1992 - SPESE -

GESTIONE DEI RESIDUI PASSIVI		GESTIONE DI CASSA			TOTALE DEI RESIDUI PASSIVI AL TERMINE DELL'ESERCIZIO	NUMERO CAPITOLI	
RESIDUI ALL'INIZIO ESERCIZIO	VARIAZIONI	TOTALI	PREVISIONI DEFINITIVE	PAGAMENTI			DIFFERENZE RISPETTO ALLE PREVISIONI DEFINITIVE
53.280.735.297	- 29.922	53.280.705.375	155.039.735.000	52.816.228.856	- 102.223.508.164	73.285.378.865	2 12 01
31.737.440.758	- 544.500.031	31.190.939.927	58.280.246.000	29.765.842.182	- 28.514.483.818	27.650.761.971	2 12 03
597.636.478	- 22.343.866	575.292.612	1.801.602.000	650.181.531	- 1.151.420.669	241.127.689	2 12 04
0	0	0	3.900.000.000	2.896.416.746	- 1.003.583.254	0	2 12 06
950.000.000	0	950.000.000	0	0	0	950.000.000	2 12 07
120.111.311.309	- 77.028.191	120.034.283.118	109.244.848.000	171.651.883.943	62.407.835.943	108.210.473.426	2 12 08
18.781.609.707	- 99.164.377	18.682.445.130	23.781.610.000	13.612.515.793	- 10.169.094.207	23.616.046.258	2 12 09
225.458.733.549	- 745.067.387	224.713.666.162	352.048.041.000	271.393.069.051	- 80.654.971.949	233.953.922.209	

(*) Spese non obbligatorie

XII LEGISLATURA - DISEGNI DI LEGGE E RELAZIONI - DOCUMENTI

RENDICONTO FINANZIARIO GENERALE

NUMERO	DENOMINAZIONE	GESTIONE DI				COMPETENZA	
		PREVISIONI		DEFINITIVE	SOPRE IMPREVISTE	DIFFERENZE RISPETTO ALLE PREVISIONI DEFINITIVE	
		INIZIALI	VARIAZIONI				
2 13 01	Categorie 13* - Partecipanti e acquisto di valori mobiliari Sottoscrizioni e acquisti di partecipazioni esterne	10.430.400.000	690.766.866.000	701.197.266.000	701.197.266.400	400	
	Totale categorie 13	10.430.400.000	690.766.866.000	701.197.266.000	701.197.266.400	400	

(*) Spese non obbligatorie

XII LEGISLATURA - DISEGNI DI LEGGE E RELAZIONI - DOCUMENTI

DELL'I.M.P.S. PER L'ANNO 1992

GESTIONE DEI RESIDUI PASSIVI		GESTIONE DI CASSA			TOTALE DEI RESIDUI PASSIVI AL TERMINE DELL'ESERCIZIO	NUMERO CAPITOLO	
RESIDUI ALL'INIZIO ESERCIZIO	VARIAZIONE	TOTALE	PREVISIONI DEFINITIVE	PAGAMENTI			DIFFERENZIALE DISPETTO ALLE PREVISIONI DEFINITIVE
0	0	0	701.197.266.000	695.842.266.400	- 5.354.999.600	5.355.000.000	2 13 01
0	0	0	701.197.266.000	695.842.266.400	- 5.354.999.600	5.355.000.000	

(1) Spese non obbligatorie

XII LEGISLATURA - DISEGNI DI LEGGE E RELAZIONI - DOCUMENTI

RENDICONTO FINANZIARIO GENERALE

NUMERO	DESCRIZIONE	C A P I T O L O		G E S T I O N E D I			C O R R E T T E M E N T A	
		P R E V I S I O N I		VARIAZIONI	DEFINITIVE	S O R S E	DIFFERENZE RISPETTO ALLE PREVISIONI DEFINITIVE	
		INIZIALI						
2 14 01	Concessione di mutui a diversi	0	0	0	0	0	0	
2 14 03	Concessione di prestiti al personale dipendente ai sensi dell'art. 59 del DPR n. 509/1979	100.000.000.000	- 56.500.000.000	43.500.000.000	48.529.264.099	- 22.970.735.901	0	
2 14 04	Concessione di mutui edilizi al personale dipendente ai sensi dell'art. 59 del DPR n. 509/1979	45.000.000.000	- 10.800.000.000	34.200.000.000	34.200.000.000	0	0	
2 14 06	Concessione di mutui ipotecari ai dipendenti iscritti al fondo di previdenza del personale e rapporto d'impiego	0	0	0	0	0	0	
2 14 08	Anticipazioni sul trattamento di fine rapporto agli iscritti ai fondi speciali di previdenza (datori, esattoriali e dipendenti delle aziende private del gas) ai sensi dell'art. 1 della Legge n. 297/1982	3.200.000.000	1.300.000.000	4.500.000.000	28.624.479.890	24.124.479.890	0	
2 14 09	Anticipazioni sul trattamento di fine rapporto ai portieri e pulitori stabili da reddito Legge n. 292/82	0	0	0	3.000.000	3.000.000	0	
	da riportare	148.200.000.000	- 46.000.000.000	102.200.000.000	103.354.743.989	1.154.743.989	0	

(e) Spese non obbligatorie

XII LEGISLATURA - DISEGNI DI LEGGE E RELAZIONI - DOCUMENTI

- SPESE -

DELL'I.M.P.B. PER L'ANNO 1992

GESTIONE DEI RESIDUI PASSIVI		GESTIONE OJ CASSA				TOTALE DEI RESIDUI PASSIVI AL TERMINE DELL'ESERCIZIO	NUMERO CAPITOLO
RESIDUI ALL'INIZIO ESERCIZIO	VARIAZIONI	TOTALE	PREVISIONI DEFINITIVE	PAGAMENTI	DIFFERENZE RISPETTO ALLE PREVISIONI DEFINITIVE		
118.668.548	0	118.668.548	0	0	0	118.668.548	2 14 01
10.728.409.561	- 27.444.000	10.700.965.561	56.228.410.000	50.305.357.978	- 5.843.052.028	844.851.690	2 14 03
142.834.097.400	- 75.284.884.546	67.549.212.854	15.034.097.000	2.404.179.234	- 12.429.917.766	99.145.031.600	2 14 04
9.442.852.091	0	9.442.852.091	0	0	0	9.442.852.091	2 14 06
0	0	0	4.500.000.000	28.424.479.890	24.124.479.890	0	2 14 08
0	0	0	0	3.000.000	3.000.000	0	2 14 09
163.124.027.420	- 75.312.350.546	87.811.677.054	75.742.507.000	81.617.017.094	5.854.510.094	109.551.603.949	

(1) Spese non obbligatorie

XII LEGISLATURA - DISEGNI DI LEGGE E RELAZIONI - DOCUMENTI

RENDICONTO FINANZIARIO GENERALE

NUMERO	DESCRIZIONE	GESTIONE DI				COMPETENZA	
		PREVISIONI		DEFINITIVE	SOMME IMPROBATE	DIFFERENZE RISPETTO ALLE PREVISIONI DEFINITIVE	
		INITIALI	VARIAZIONI				
	riporto	148.200.000.000	- 44.000.000.000	102.200.000.000	102.356.743.000	1.154.743.000	
2 14 11	Anticipazioni relative ai crediti verso lo Stato ebuti dalle imprese editrici per regolarizzazioni contributive ai sensi dell'art. 3 della Legge n. 431/1989	0	0	0	4.677.279.540	4.677.279.540	
2 14 99	Concessioni di crediti diversi	20.000	0	20.000	267.029.534.994	267.029.534.994	
	Totale categoria 14	148.200.020.000	- 44.000.000.000	102.200.020.000	375.063.554.123	272.063.534.123	

(*) Spese non obbligatorie

XII LEGISLATURA - DISEGNI DI LEGGE E RELAZIONI - DOCUMENTI

DELL'E.N.P.S. PER L'ANNO 1962

- SPESE -

GESTIONE DEI RESIDUI PASSIVI		GESTIONE DI CASSA			TOTALE DEI RESIDUI PASSIVI ALL'INIZIO DELL'ESEMPLIO	NUMERO CAPITOLO
RESIDUI ALL'INIZIO ESERCIZIO	VARIAZIONI	TOTALI	PREVISIONI DEFINITIVE	PAGAMENTI		
143.124.027.620	- 75.312.350.566	87.811.677.054	75.762.527.000	81.617.017.694	5.054.510.094	109.551.403.949
0	0	0	0	6.677.279.540	6.677.279.540	0
0	0	0	20.000	267.029.334.994	267.029.334.994	0
143.124.027.620	- 75.312.350.566	87.811.677.054	75.762.527.000	353.323.831.228	277.561.304.228	109.551.403.949

(0) Spese non obbligatorie

XII LEGISLATURA - DISEGNI DI LEGGE E RELAZIONI - DOCUMENTI

RENDICONTO FINANZIARIO GENERALE

NUMERO	DENOMINAZIONE	GESTIONE DI				COMPETENZA	
		PREVISIONI		DEFINITIVE	SOPRE	DIFFERENZE RISPETTO ALLE PREVISIONI DEFINITIVE	
		INIZIALI	VARIANZI				
2 15 01	Categoria 15* - Indennità di anzianità e simili al personale cessato dal servizio	50.000.000.000	70.000.000.000	120.000.000.000	164.907.864.618	64.907.864.618	
2 15 02	Indennità di buonuscita al personale cessato dal servizio	199.733.000	0	199.733.000	279.892.265	88.159.265	
2 15 03	Pronto di spesa per gli studi liberi professionisti con incarico a capitale cessati dal rapporto professionale	100.000.000	40.000.000	60.000.000	122.675.779	62.675.779	
	Totale categoria 15	50.299.733.000	69.960.000.000	120.259.733.000	165.310.432.662	65.050.699.662	
	TOTALE TITOLO II	792.976.644.000	520.417.366.000	1.313.394.030.000	1.542.211.000.149	228.816.978.149	

(*) Spese non obbligatorie

XII LEGISLATURA - DISEGNI DI LEGGE E RELAZIONI - DOCUMENTI

- SPESE -

GESTIONE DEI RESIDUI PASSIVI ALL'INIZIO ESERCIZIO	GESTIONE DI CASSA					NUMERO CAPITOLI
	VARIAZIONI	TOTALI	PREVISIONI DEFINITIVE	PAGAMENTI	DIFERENZE RISPETTO ALLE PREVISIONI DEFINITIVE	
0	0	0	120.000.000.000	184.907.864.618	64.907.864.618	2 15 01
0	0	0	199.733.000	279.892.265	80.159.265	2 15 02
3.447.100	0	3.447.100	60.000.000	122.675.779	62.675.779	2 15 03
3.447.100	0	3.447.100	120.259.733.000	185.310.432.662	65.050.699.662	3.447.100
348.546.208.249	- 76.057.417.953	312.528.790.316	1.250.773.578.000	1.505.876.017.207	255.102.439.207	348.863.773.258

(*) Spese non obbligatorie

XII LEGISLATURA - DISEGNI DI LEGGE E RELAZIONI - DOCUMENTI

BILANCIO FINANZIARIO GENERALE

NUMERO	CAPITOLO DENOMINAZIONE	GESTIONE DI				COMPETENZA	
		PREVISIONI		DEFINITIVE	SOPRE IMPEGNATE	DIFFERENZE RISPETTO ALLE PREVISIONI DEFINITIVE	
		INIZIALI	VARIAZIONI				
3 17 01	TITOLO III - ESTINZIONE DI MUTUI E ANTICIPAZIONI Categoria 17 ^a - rimborsi di anticipazioni passive rimborsi delle anticipazioni effettuate dalla Tesoreria Centrale dello Stato ai sensi della art. 16 della Legge n. 370/1974	13.437.340.218.000	5.262.835.217.000	18.720.175.435.000	22.239.490.869.424	3.519.315.434.424	
	Totale categoria 17	13.437.340.218.000	5.262.835.217.000	18.720.175.435.000	22.239.490.869.424	3.519.315.434.424	

(*) Spese non obbligatorie

XII LEGISLATURA - DISEGNI DI LEGGE E RELAZIONI - DOCUMENTI

- SPESA

DELL'I.N.P.S. PER L'ANNO 1992

GESTIONE DEI RESIDUI PASSIVI		GESTIONE DI CASSA			TOTALE DEI RESIDUI PASSIVI AL TERMINE DELL'ESERCIZIO	NUMERO CAPITOLO
RESIDUI ALL'INIZIO ESERCIZIO	VARIAZIONI	TOTALI	PREVISIONI DEFINITIVE	PAGAMENTI		
105.778.844.879.891	0	105.778.844.879.891	0	0	128.018.335.749.315	3 17 01
105.778.844.879.891	0	105.778.844.879.891	0	0	128.018.335.749.315	

(*) Spese non obbligatorie

XII LEGISLATURA - DISEGNI DI LEGGE E RELAZIONI - DOCUMENTI

RENDICONTO FINANZIARIO GENERALE

NUMERO	C A P I T O L O DENOMINAZIONE	G E S T I O N E D I				C O R R E T T E R A	
		P R E V I S I O N I		D E F I N I T I V E	S O R S E IMPREVISTE	D I S I D E R A T E A L L E P R E V I S I O N I D E F I N I T I V E	
		I N I Z I A L I	V A R I A Z I O N I				
3 20 01	Categoria 20 ^a - Estinzione debiti diversi Ammortamento del debito (quota capitale) per contributi relativi all'ex personale Ingeg- neria e scolarato delle Case di cura, de- stinate alla Casa pensoni presso il Mi- nistero del Tesoro ed omni della Legge n. 303/1974	0	0	0	0	0	0
3 20 03	Ammortamento del debito (quota capitale) ver- so il fondo pensioni lavoratori dipendenti per valori capitali relativi alla copertura degli oneri derivanti dall'applicazione della Legge n. 336/1970 e n. 824/1977 al personale dell'Istituto	328.536.000	0	328.536.000	332.426.736	3.889.736	447.750.858.683
3 20 99	Estinzione di debiti diversi	0	0	0	447.746.945.947	447.746.945.947	3.987.046.293.987
	Totale categoria 20	328.536.000	0	328.536.000	448.079.394.683	447.750.858.683	
	TOTALE TITOLO III	13.437.468.754.000	5.282.835.217.000	18.720.503.971.000	22.707.570.264.987	3.987.046.293.987	

(*) Spese non abilitatarie

XII LEGISLATURA - DISEGNI DI LEGGE E RELAZIONI - DOCUMENTI

DELL'I. B. P. S. PER L'ANNO 1992

- SPESE -

GESTIONE DEI RESIDUI PASSIVI		GESTIONE DI CASSA			TOTALE DEI RESIDUI PASSIVI AL TERMINE DELL'ESERCIZIO	NUMERO CAPINORD
RESIDUI ALL'INIZIO ESERCIZIO	VARIAZIONI	TOTALI	PREVISIONI DEFINITIVE	PAGAMENTI		
149.115.257	0	149.115.257	0	0	149.115.257	3 20 01
0	0	0	320.536.000	332.420.736	3.092.736	3 20 05
0	0	0	0	447.744.945.947	447.744.945.947	3 20 99
149.115.257	0	149.115.257	320.536.000	448.079.394.483	447.750.858.483	
105.778.993.995.148	0	105.778.993.995.148	320.536.000	448.079.394.483	447.750.858.483	

(1) Spese non abbili ipotecarie

XII LEGISLATURA - DISEGNI DI LEGGE E RELAZIONI - DOCUMENTI

BILANCIO FINANZIARIO GENERALE

NUMERO	DENOMINAZIONE	GESTIONE DI				COMPETENZA	
		PREVISIONI		DIFFERENZE RISPETTO ALLE PREVISIONI DEFINITIVE	SOMME IMPOSTATE		
		INIZIALI	DEFINITIVE				
4 21 01	TITOLO IV - PARTITE DI GIRO						
	Categoria 21 ^a - Spese aventi natura di partite di giro						
4 21 01	Veramento di ritenute erariali	9.726.043.000.000	1.284.275.331.000	11.210.318.331.000	11.059.889.464.289	-	179.437.866.711
4 21 02	Veramento di ritenute previdenziali effettuate al personale	173.000.000.000	0	173.000.000.000	144.447.532.794	-	28.552.467.206
4 21 03	Veramento di altre ritenute effettuate al personale	23.000.000.000	0	23.000.000.000	23.953.162.735		953.162.735
4 21 04	Veramento delle ritenute previdenziali ENPAM effettuate ai medici liberi professionisti con incarico e capitale	420.000.000	0	420.000.000	127.949.044	-	292.050.956
4 21 05	Veramento delle ritenute per assegno di incollamento sulle prestazioni di disoccupazione - art. 22 Legge n. 313/1968	0	0	0	0		0
4 21 06	Veramento alle Stato di ritenute su ONPI sulle pensioni - art. 1 duodecies Legge n. 641/1978	4.020.000.000	0	4.020.000.000	3.766.878.980	-	253.123.020
4 21 07	Veramento delle ritenute sulle prestazioni di contributi assicurativi per conto delle organizzazioni sindacali	257.013.000.000	0	257.013.000.000	312.036.812.966		55.023.812.966
	da riportare	90.363.496.000.000	3.284.275.331.000	91.647.771.331.000	11.515.212.799.548	-	152.558.531.452

(*) Spese non obbligatorie

XII LEGISLATURA - DISEGNI DI LEGGE E RELAZIONI - DOCUMENTI

- SPESE -

DELLI M. P. S. PER L'ANNO 1992

GESTIONE DEI RESIDUI PASSIVI		GESTIONE DI CASSA			TOTALE DEI RESIDUI PASSIVI AL TERMINE DELL'ESERCIZIO	NUMERO CAPITOLO
RESIDUI ALL'INIZIO ESERCIZIO	VARIAZIONI	TOTALI	PREVISIONI DEFINITIVE	PAGAMENTI		
1.005.681.649.345	0	1.005.681.649.345	10.939.000.000.000	10.835.730.606.209	- 103.269.393.791	4 21 01
2.998.042.135	0	2.998.042.135	173.000.000.000	144.643.264.694	- 28.336.715.306	4 21 02
11.028.518.616	0	11.028.518.616	23.000.000.000	15.148.013.422	- 7.881.906.198	4 21 03
158.536.649	0	158.536.649	420.000.000	153.709.087	- 266.290.913	4 21 04
1.905.695	0	1.905.695	0	0	0	4 21 05
900.608.820	0	900.608.820	4.020.000.000	4.294.409.220	276.409.220	4 21 06
25.995.175.057	0	25.995.175.057	257.013.000.000	306.052.744.602	49.039.744.602	4 21 07
1.046.764.446.337	0	1.046.764.446.337	11.396.653.000.000	11.306.062.847.234	- 90.390.152.766	

(*) Spese non obbligatorie

XII LEGISLATURA - DISEGNI DI LEGGE E RELAZIONI - DOCUMENTI

RENDICONTO FINANZIARIO GENERALE

NUMERO	DESCRIZIONE	GESTIONE				C O M P E T E R E A	
		PREVISIONI		DEFINITIVE	S O R S E IMPREVISTE	DIFFERENZE RISPECTO ALLE PREVISIONI DEFINITIVE	
		INIZIALI	MODIFICAZIONI				
	riporto	10.363.496.000.000	1.204.275.331.000	11.667.771.331.000	11.915.212.799.548	- 152.938.337.432	
4 21 08	Veramento di contributi associativi riscossati per conto delle organizzazioni sindacali	264.053.000.000	0	264.053.000.000	300.206.629.045	36.153.629.045	
4 21 09	Veramento di contributi riscossati per conto di altri Enti	16.979.000.000	644.000.000	16.335.000.000	21.610.304.650	5.280.304.650	
4 21 11	Pagamento di prestazioni per conto di altri Enti	53.000.000.000	0	53.000.000.000	31.724.552.045	- 21.275.447.955	
4 21 13	Veramento alle Regioni di oneri per prestazioni sanitarie recuperate per conto del Servizio Sanitario Nazionale	515.000.000	0	515.000.000	195.045.741	- 319.954.259	
4 21 14	Spese per accertamenti medico-legali per oneri dell'INPS (diaria, rimborso di spese di viaggio agli assistiti e compensi per accertamenti specialistici esterni)	6.000.000	0	6.000.000	592.400	- 5.407.597	
4 21 15	Veramento alla gestione di liquidazione degli Enti mutualistici discolti di somma di voce del personale di detti Enti (valori di riscatto e quote di prestiti) e riaccomodamento della suddetta gestione	900.000.000	0	900.000.000	141.402.070	- 758.597.930	
4 21 18	Pagamento per conto delle Gestioni di liquidazione degli Enti discolti dalle prestazioni previdenziali già erogate dai preesistenti fondi di previdenza integrativi dell'A.S.O.	0	0	0	0	0	
	da riportare	10.710.949.000.000	1.283.631.331.000	12.002.580.331.000	11.869.099.346.910	- 133.480.984.090	

(*) Spese non obbligatorie

XII LEGISLATURA - DISEGNI DI LEGGE E RELAZIONI - DOCUMENTI

DELL' I. M. P. S. PER L' ANNO 1992

- SPESE -

GESTIONE DEI RESIDUI PASSIVI			GESTIONE DI CASSA			TOTALE DEI RESIDUI PASSIVI AL TERMINE DELL' ESERCIZIO	NUMERO CAPICOLA
RESIDUI ALL' INIZIO ESERCIZIO	VARIAZIONI	TOTALI	PREVISIONI DEFINITIVE	PAGAMENTI	DIFERENZE RISPETTO ALLE PREVISIONI DEFINITIVE		
1.046.764.446,337	0	1.046.764.446,337	11.396.453.000,000	11.306.862.847,254	- 90.390.152,746	1.253.914.390,631	
60.430.974,734	0	60.430.974,734	264.053.000,000	306.923.109,142	42.870.109,142	53.774.615,437	4 21 00
19.933.541,770	- 4.345.900,004	15.587.641,766	14.331.399,000	17.694.142,209	1.362.743,209	19.931.743,974	4 21 00
35.932.486,022	0	35.932.486,022	53.000.000,000	26.598.492,974	- 26.401.507,026	49.050.543,093	4 21 11
2.726.250,877	0	2.726.250,877	515.000,000	63.357,047	- 451.642,953	2.057.908,751	4 21 13
0	0	0	6.000,000	592,460	- 5.407,597	0	4 21 14
3.970.477,202	0	3.970.477,202	900.000,000	0	- 900.000,000	4.119.000,152	4 21 15
124.430,446	0	124.430,446	0	0	0	124.430,446	4 21 18
1.149.870.000,000	- 4.345.900,004	1.145.524.099,996	11.731.258.399,000	11.657.342.621,020	- 73.915.777,980	1.377.301.352,444	

(18) Spese non abilitate

XII LEGISLATURA - DISEGNI DI LEGGE E RELAZIONI - DOCUMENTI

RENDICONTO FINANZIARIO GENERALE

NUMERO	DESCRIZIONE	GESTIONE DI				C O M P E T E N Z A	
		P R E V I S I O N I		D E F I N I T I V E	S O R S E	D I F F E R E N Z E	D I S P E T T O
		I N I Z I A L I	V A R I A Z I O N I				
4 21 19	Spese relative a prestazioni recuperate per conto delle istituzioni estere	10.719.949.000.000	1.203.431.331.000	12.022.500.331.000	11.000.000.346.910	-	133.400.904.090
4 21 21	Indennità per anticipata concessione dell'attività agricola ai sensi dell'art. 22 della Legge n. 153/1975	105.000.000	0	105.000.000	43.900.794	-	61.099.206
4 21 22	Spese erogate per conto della gestione strettiva di cui all'art. 1-bis della Legge n. 631/1978	21.000.000	0	21.000.000	177.100	-	20.822.900
4 21 23	Accreditamento al Ministero del Tesoro di somme recuperate per conto della gestione strettiva di cui all'art. 1-bis della Legge n. 641/1978	0	0	0	0	0	0
4 21 99	Partite in conto sospeso	0	300.000.000.000	300.000.000.000	133.047.852.078	-	166.952.147.922
	Totale categoria 21	10.719.075.000.000	1.503.431.331.000	12.302.706.331.000	12.302.706.331.000	-	299.714.526.910
	TOTALE TITOLO IV	10.719.075.000.000	1.503.431.331.000	12.302.706.331.000	12.302.706.331.000	-	299.714.526.910

(*) Spese non obbligatorie

XII LEGISLATURA - DISEGNI DI LEGGE E RELAZIONI - DOCUMENTI

B E L L' I . M . P . S . P E R L' A N N O 1 9 9 2

- SPESE -

G E S T I O N E D E I R E S I D U I P A S S I V I		G E S T I O N E D I C A S S A			NUMERO CAPITULO	
RESIDUI ALL' INIZIO ESERCIZIO	VARIAZIONI	T O T A L I	PREVISIONI DEFINITIVE	PAGAMENTI		DIFFERENZE DISPECTO ALLE PREVISIONI DEFINITIVE
1.169.890.606,608	- 4.345.980,054	1.165.544.626,554	11.731.258.399,000	11.657.342.621,020	- 73.915.777,980	1.377.301.352,644
227.685,294	0	227.685,294	105.000,000	205.621,490	100.621,490	65.964,678
0	0	0	21.000,000	177,900	20.822,900	0
71.313,506	0	71.313,506	0	912,200	912,200	70.401,306
293.735,367	- 267.600,307	26.135,060	0	0	0	26.135,060
299.696.606,662	0	299.696.606,662	300.000.000,000	121.323.396,799	- 178.676.603,201	312.220.061,761
1.470.179.767,257	- 4.613.580,361	1.465.566.186,896	12.031.366.399,000	11.778.872.728,529	- 252.511.670,471	1.689.685.263,249
1.470.179.767,257	- 4.613.580,361	1.465.566.186,896	12.031.366.399,000	11.778.872.728,529	- 252.511.670,471	1.689.685.263,249

(*) Spese non obbligatorie

XII LEGISLATURA - DISEGNI DI LEGGE E RELAZIONI - DOCUMENTI

T I T O L I	G E S T I O N E D I					C O R P O R A T I V A	
	P R E V I S I O N I		D E F I N I T I V E		S O M M E		D I F F E R E N Z E D I S P E T T O D A L L E P R E V I S I O N I D E F I N I T I V E
	INIZIALI	MODIFICAZIONI	DEFINITIVE	DEFINITIVE	DEFINITIVE	DEFINITIVE	
RIEPILOGO DEI TOTALI							
TITOLO I	224.401.726.956.000	- 1.025.557.487.000	222.576.169.469.000	222.576.169.469.000	222.504.102.465.000	-	471.996.983.917
TITOLO II	792.976.644.000	528.417.386.000	1.313.394.030.000	1.313.394.030.000	1.542.211.000.149	228.816.970.149	
TITOLO III	13.437.648.754.000	9.282.835.217.000	18.720.583.971.000	18.720.583.971.000	22.707.570.264.167	3.987.086.293.167	
TITOLO IV	10.719.075.000.000	1.943.431.331.000	12.302.706.331.000	12.302.706.331.000	12.002.991.084.002	-	299.714.526.198
TOTALE BELLE - SPESE -	249.351.447.334.000	5.561.326.447.000	254.912.773.781.000	254.912.773.781.000	258.356.965.534.221	3.444.191.733.221	

XII LEGISLATURA - DISEGNI DI LEGGE E RELAZIONI - DOCUMENTI

G E S T I O N E D E I R E S I D U I P A S S I V I		G E S T I O N E D I C A S S A				TOTALE DEI MESSEGGI PASSIVI AL TERMINE DELL'ESERCIZIO
RESIDUI ALL'INIZIO ESERCIZIO	VARIAZIONI	T O T A L I	PREVISIONI DEFINITIVE	PAGAMENTI	DIFFERENZE RISPETTO ALLE PREVISIONI DEFINITIVE	
13.841.605.197.674	- 670.614.395.245	13.370.990.802.429	224.876.695.511.000	222.653.367.696.569	- 2.223.348.014.431	12.821.835.770.963
308.586.208.269	- 76.057.617.953	312.528.790.316	1.250.773.578.000	1.505.876.017.207	255.102.639.207	368.883.773.258
105.778.993.993.148	0	105.778.993.993.148	328.536.000	648.079.396.683	647.750.058.683	120.018.484.884.572
1.670.179.767.257	- 4.613.580.361	1.465.566.186.896	12.031.386.399.000	11.778.072.728.529	- 252.511.670.471	1.689.685.283.249
121.679.365.168.348	- 551.285.393.559	120.928.079.774.789	238.159.182.024.000	236.606.175.636.988	- 1.753.006.587.012	162.878.889.672.022

A L L E G A T O

XII LEGISLATURA - DISEGNI DI LEGGE E RELAZIONI - DOCUMENTI

ANALISI DEL CAPITOLO E 2 03 43
CONTRIBUTI E RIMBORSI DELLO STATO A COPERTURA DEGLI ONERI DERIVANTI
DA PROVVIDENZE VARIE CONCESSE A SEQUITO DI EVENTI CALAMITOSI - ANNO 1992

ALLEGATO A

CAPITOLO		RESIDUI ATTIVI AL 1.1.1992	SOMME ACCERTATE	RISCOSSIONI	RESIDUI ATTIVI AL 31.12.1992
NUMERO	DESCRIZIONE				
01	per provvidenze (indennità, trattamenti di famiglia e onere per la copertura assicurativa) a favore dei lavoratori dipendenti colpiti dagli eventi alluvionali eventi alluvionali del luglio 87 -art. 14 D.L. n. 344/1987 convertito nella legge n. 452/1987	2.851.011.305	0	2.851.011.305	0
02	per provvidenze a favore delle popolazioni dei comuni del Friuli - Venezia Giulia colpiti dal terremoto del maggio 1976 art. 12 D.L. n. 227/1976 convertito nella legge n. 336/1976 e art. 20 D.L. n. 648/1976.....	100.194.080	0	0	100.194.080
03	per sgravi contributivi a favore di aziende operanti nei comuni del Friuli-Venezia Giulia colpiti dal terremoto del 1976-art. 4 D.L. n. 307/1977 convertito nella legge n. 500/1977.....	0	0	0	0
04	per provvidenze a favore delle popolazioni dei comuni della Basilicata, Campania e Puglia colpiti dal terremoto del novembre 1980-art. 11 D.L. n. 776/1980 convertito nella legge n. 874/1980	55.684.098.542	99.996.912.879	101.292.993.649	54.388.017.99
	da riportare.....	58.635.303.967	99.996.912.879	104.144.004.754	54.480.212.07

XII LEGISLATURA - DISEGNI DI LEGGE E RELAZIONI - DOCUMENTI

CAPITOLO		RESIDUI ATTIVI AL 1.1.1992	SOMME ACERTATE	RISCOSSIONI	RESIDUI ATTIVI AL 31.12.1992
NUMERO	DESCRIZIONE				
	riporto.....	58.435.303.947	99.996.912.879	104.144.004.754	56.488.212.072
05	per ulteriori sgravi contributivi ai lavoratori autonomi dei Comuni della Sicilia colpiti dal terremoto-art. 15 L. n. 178/1976	3.309.704.183	0	0	3.309.704.183
06	per sgravi contributivi a favore delle aziende operanti nei comuni delle Marche colpiti dal terremoto-art. 28 D.L. n. 552/1972 convertito nella legge n. 734/1972 e legge n. 261/1976.....	3.354.884	0	0	3.354.884
07	per provvidenze a favore delle popolazioni dei comuni delle Marche colpite dal terremoto - art. 20 D.L. n. 25/1972 convertito nella legge n. 88/1972	28.943.815	0	0	28.943.815
08	per integrazioni salariali ai lavoratori dipendenti di aziende commerciali dei comuni delle Marche colpiti dal terremoto - art. 24 D.L. n. 552/1972 convertito nella legge n. 734/1972.....	40.015.757	0	0	40.015.757
09	per sgravi contributivi ai lavoratori autonomi dei comuni della Sicilia colpiti dal terremoto - D.L. n. 83/1973 e successive modificazioni ed integrazioni.....	548.088.151	0	0	548.088.151
	da riportare.....	62.585.610.739	99.996.912.879	104.144.004.754	58.438.518.864

XII LEGISLATURA - DISEGNI DI LEGGE E RELAZIONI - DOCUMENTI

CAPITOLO		RESIDUI ATTIVI AL 1.1.1992	SOMME ACCERTATE	RISCOSSIONI	RESIDUI ATTIVI AL 31.12.1992
NUMERO	DESCRIZIONE				
	riporto.....	62.585.610.739	99.996.912.879	106.144.006.756	58.438.318.844
10	per provvidenze a favore delle popolazioni delle Sicilia e delle Calabria colpite dalle alluvioni - art. 16 D.L. n. 2/1973 convertito nella legge n. 36/1973.....	98.175.496.597	0	0	98.175.496.597
11	per provvidenze a favore delle popolazioni della Basilicata colpite dalle alluvioni-art.17 D.L. n.564/1973.....	7.710.087.506	0	0	7.710.087.506
12	per assegno una-tantum a favore titolari di pensione dei Comuni delle Marche colpiti dal terremoto-art.27 bis legge n.734/1972	1.682.400.000	0	0	1.682.400.000
13	per sgravi contributivi di cui all'art.16 della legge n.156/1983 a favore dei datori di lavoro e dei lavoratori autonomi del Comune di Ancona colpiti dal movimento franoso del 13 dicembre 1982 - art.2 del D.L. n.371/1983, convertito, con modificazione, nella legge n. 546/1983	85.904.692	8.449.040	81.755.855	12.597.877
14	per la copertura assicurativa delle giornate riconosciute ai lavoratori agricoli delle regioni Basilicata, Molise, Puglia, Calabria, Sicilia e Sardegna colpite dalla siccità nell'anno 1983 art.2 D.L. n.371/1983 convertito nella legge n. 546/1983..	0	0	0	0
	da riportare.....	170.239.499.534	100.005.361.919	106.225.760.609	166.019.100.844

XII LEGISLATURA - DISEGNI DI LEGGE E RELAZIONI - DOCUMENTI

CAPITOLO		RESIDUI ATTIVI AL 1.1.1992	SOMME ACCERTATE	RISCOSSIONI	RESIDUI ATTIVI AL 31.12.1992
NUMERO	DESCRIZIONE				
	riporto.....	170.239.499.534	100.009.361.919	104.229.760.609	144.019.100.844
15	per gli oneri di cui agli artt. 4, 7 e 10 della legge n. 198/1985 - art. 1 legge n. 198/1985.....	9.432.135.840	1.541.087	0	9.433.696.927
16	per gli oneri per sinistri entrate di cui all'art. 9 della legge n. 390/1981 nel testo sostituito dall'art. 9 della legge n. 198/1985 art. 1, legge n. 198/1985.	63.120.623	0	0	63.120.623
17	per sgravi contributivi a favore dei lavoratori autonomi e degli assicurati ai sensi della legge n. 903/1975 dei comuni di Mazara del Vallo e Petrosino colpiti dagli eventi sismici del giugno 1981 ai sensi del combinato disposto dall'art. 12 del D.L.n. 397/1981 convertito nella legge n. 537/1981 e dell'art. 6 della legge n. 462/1984 - art. 29 legge n. 462/1984.....	81.158.154	-166.000	59.307.070	21.685.084
18	per provvidenze a favore delle aziende e lavoratori agricoli dei comuni situati nelle zone colpite dalle eccezionali avversità atmosferiche dei mesi di luglio ed agosto 1987 - art. 4, comma 10, del D.L. n. 384/1987 convertito nella legge n. 470/1987.....	0	0	0	0
	da riportare.....	179.815.934.151	100.006.737.006	104.289.067.679	175.537.603.678

XII LEGISLATURA - DISEGNI DI LEGGE E RELAZIONI - DOCUMENTI

CAPITOLO		RESIDUI ATTIVI AL 1.1.1992	ACCERTAMENTI 1992	RISCOSSIONI 1992	RESIDUI ATTIVI AL 31.12.1992
NUMERO	DESCRIZIONE				
	rapporto.....	179.815.934.151	100.006.737.006	104.285.067.679	175.537.603.678
2034319	-per provvidenze a favore delle aziende agricole e dei lavorato- ri delle zone danneggiate dalle eccezionali avversità atmosferi- che verificatosi in Calabria ed in Sardegna negli anni 1986 e 1987 - art. 7, comma 4°, del D.L. n. 319/1987 convertito nella leg- ge n. 400/1987.....	0	0	0	0
20	-per oneri derivanti dalla coper- tura assicurativa delle giornate riconosciute ai lavoratori agri- coli delle aree colpite da ec- cezionali eventi atmosferici nel periodo giugno 1986- luglio 1987 -art. 2, comma 2°, del D.L. n. 536/1987 convertito nella legge n. 48/1988.....	0	0	0	0
21	-per provvidenze (indennità e as- segno per il nucleo familiare) ai dipendenti delle imprese di trasporto a fune - art. 2, comma 7°, legge n. 222/1990.....	0	0	0	0
	TOTALE GENERALE.....	179.815.934.151	100.006.737.006	104.285.067.679	175.537.603.678

S I T U A Z I O N E P A T R I M O N I A L E
G E N E R A L E

XII LEGISLATURA - DISEGNI DI LEGGE E RELAZIONI - DOCUMENTI

SITUAZIONE PATRIMONIALE

ATTIVITA'	CONSISTENZA		DIFFERENZE	
	al 1° gennaio 1992	al 31 dicembre 1992	in piu'	in meno
DISPONIBILITA' LIQUIDE:				
- Tesoreria	32.003.131.422.112	36.941.692.284.331	4.938.560.862.219	--
- Banche	827.981.477.266	1.094.752.679.723	266.771.202.457	--
- Conti correnti postali	628.216.670.737	643.350.997.224	15.134.326.487	--
- Altre disponibilita'	218.153.463.125	257.458.201.831	39.304.738.706	--
TOTALE	33.677.483.033.240	38.937.254.163.109	5.259.771.129.869	0
RESIDUI ATTIVI:	65.055.778.538.652	75.119.680.639.138	10.063.902.100.486	--
RATEI ATTIVI	22.647.070.893.360	21.717.119.912.565	--	929.950.980.795
CREDITI BANCARI E FINANZIARI:				
- Mutui e anticipazioni attive	85.957.939.616	84.496.858.006	--	1.461.081.610
- Annualita', semestralita', ecc. accantate e terzi	1.256.002.418	1.061.175.462	--	194.826.956
- Prestiti al personale art. 59	351.702.850.660	350.086.813.238	--	1.616.037.422
- Mutui da perfezionare	152.299.126.716	108.610.060.916	--	42.689.065.800
- Depositi cauzionali	693.773.157	901.984.850	208.211.693	--
- Depositi delle Regioni per assegni familiari	119.149.219.179	64.437.978.427	--	54.711.240.752
- Anticipazioni agli uffici Comunali per erogaz. ind. disoccup.	59.829.905.535	82.381.900.625	22.551.995.090	--
- Anticipaz. ai sensi Legge 297/82	20.719.507.035	24.546.163.956	3.826.656.921	--
- Prestiti pers. art.59 da perfez.	10.728.409.561	844.851.690	--	9.883.557.871
- Crediti diversi	68.468.145.715	85.136.477.313	16.928.331.598	--
TOTALE	870.744.879.592	802.704.264.483	43.515.195.302	111.555.810.411
RIPONENZE ATTIVE DI ESERCIZIO:				
- Di materie prime, vivari e materiali di consumo	349.049.720	325.692.736	--	23.356.984
- Risconti attivi	3.932.094.848.363	4.368.273.063.000	436.178.214.637	--
TOTALE	3.932.443.898.083	4.368.598.755.736	436.178.214.637	23.356.984
da riportare	126.183.521.242.927	140.945.357.735.031	15.803.366.640.294	1.041.530.148.190

XII LEGISLATURA - DISEGNI DI LEGGE E RELAZIONI - DOCUMENTI

segue: SITUAZIONE PATRIMONIALE

ATTIVITA'	CONSISTENZA		DIFFERENZE	
	al 1° gennaio 1992	al 31 dicembre 1992	In più'	In meno
riporto	126.183.521.242.927	140.945.357.735.031	15.803.366.640.294	1.041.530.148.190
INVESTIMENTI MOBILIARI:				
- Partecipazioni	693.642.266.400	115.000.000	--	693.547.266.400
- Titoli azionari	3.958.783.990	699.801.050.390	695.842.266.400	--
- Titoli emessi e garantiti dallo Stato ed assimilati	967.409.256	1.003.911.911	36.502.655	--
- Obbligazioni e cartelle fidejussorie	269.813.871	112.160.686	--	157.653.185
- Impieghi mobiliari da perfezionare	0	5.355.000.000	5.355.000.000	--
TOTALE	698.858.273.517	706.367.122.987	701.233.769.055	693.704.919.585
IMMOBILI:				
- Immobili da reddito	58.855.251.753	57.300.457.517	--	1.554.794.236
- Immobili strumentali	262.765.491.432	361.375.589.946	78.610.098.514	--
- Immobili istituz. sanitarie	1.895.857.252	1.895.857.252	--	--
- Costruzioni in corso	54.230.735.297	74.235.370.865	20.004.635.568	--
- In corso di acquisizione	88.243.032.727	66.893.330.674	--	21.349.702.053
TOTALE	485.990.368.461	561.700.606.254	98.614.734.082	22.904.496.289
DEMOBILIZZAZIONI TECNICHE:				
- Impianti, attrezzature e macchinari istituzionali sanitarie	343.036.627	1.030.108.832	687.072.205	--
- Mobili, macchinari uffici amministrativi	283.096.304.618	487.324.562.542	204.228.257.924	--
TOTALE	283.439.341.245	488.354.671.374	204.915.330.129	0
TOTALE ATTIVITA'	127.651.809.226.150	142.701.800.135.646	16.808.130.473.560	1.758.139.564.064
- Disavanzo patrimoniale	38.081.690.931.979	45.197.679.874.147	7.115.988.942.168	--
TOTALE A PAREGGIO	165.733.500.158.129	187.899.480.009.793	23.524.119.415.728	1.758.139.564.064

XII LEGISLATURA - DISEGNI DI LEGGE E RELAZIONI - DOCUMENTI

DELL'I.N.P.S. AL 31 DICEMBRE 1992

PASSIVITA'	CONSISTENZA		DIFFERENZE	
	al 1° gennaio 1992	al 31 dicembre 1992	in più'	in meno
DEBITI DI TESORERIA:				
- Anticipazioni del tesoriere . .	105.778.844.879.891	128.018.335.749.315	22.239.490.869.424	--
TOTALE	105.778.844.879.891	128.018.335.749.315	22.239.490.869.424	0
RESIDUI PASSIVI	15.700.520.288.457	14.860.533.922.707		839.986.365.750
RATEI PASSIVI	13.059.291.002.529	10.850.869.609.283		2.208.421.393.246
DEBITI BANCARI E FINANZIARI:				
- Depositi cauzionali	625.360.237	795.091.687	169.731.450	--
- Debito v/ Regioni per AS.FF. . .	119.149.219.179	64.437.978.427	--	54.711.240.752
- Debiti verso INADDEL Legge n. 303/74	4.876.387.129	4.876.387.129	--	--
- Debiti diversi	146.288.771.589	157.564.806.960	11.276.035.371	--
TOTALE	270.939.738.134	227.674.264.203	11.445.766.821	54.711.240.752
RIPIANZI PASSIVE DI ESERCIZIO:				
- Riserve tecniche	1.581.948.022.154	1.716.677.210.294	134.729.188.140	--
- Somme accantonate per la copertura degli oneri previsti dalle leggi n. 336/1970 e n. 824/1971	96.384.123.301	72.507.606.475	--	23.876.516.826
- Fondo copertura pens. anticip. dall'1/3/89.	335.761.222.388	125.957.493.615	--	209.803.728.773
- Fondo copertura pens. anticip. art. 1 Legge 85/89	8.148.195.928	6.112.054.968	--	2.036.140.960
- Fondo copertura pens. anticip. art. 1 Legge 406/92.	0	289.338.628.629	289.338.628.629	--
TOTALE	2.022.241.563.771	2.210.592.993.981	424.067.816.769	235.716.386.559
da riportare	136.831.837.472.782	156.168.006.539.489	22.675.004.453.014	3.338.835.386.307

XII LEGISLATURA - DISEGNI DI LEGGE E RELAZIONI - DOCUMENTI

DELL'I.N.P.S. AL 31 DICEMBRE 1992

PASSIVITA'	CONSISTENZA		DIFFERENZE	
	al 1° gennaio 1992	al 31 dicembre 1992	in piu'	in meno
riporto	136.831.837.472.782	156.168.006.539.489	22.675.004.453.014	3.338.835.386.307
FONDI DI ACCANTAMENTO:				
- Fondi liquidazione indennità anzianità personale	1.160.916.872.059	1.232.061.061.866	71.144.189.807	--
- Fondo imposte e tasse	559.936.996	3.120.999.239	2.561.062.243	--
- Fondo accantonam.art.39 L.153/69	13.082.453.979	7.499.191.681	--	5.583.262.298
- Fondo accantonam.coperture oneri per la previdenza personale impiegatizio	129.437.128.628	102.050.706.062	--	27.386.422.566
- Fondo accantonam.coperture oneri per prev. personale salariato	27.181.228.462	29.577.347.341	2.396.118.879	--
- Fondo educazione orfani	53.854.098.611	62.399.808.642	8.545.710.031	--
- Fondo accantonam. indennità DS art.9 Legge 228/84	53.012.806.791	57.041.315.221	4.028.508.430	--
- Fondi accantonamenti vari	6.677.196.259	7.639.201.183	962.004.924	--
TOTALE	1.444.721.721.785	1.501.389.631.235	89.637.594.314	32.969.684.864
POSTE RETTIFICATIVE DELL'ATTIVO:				
- Fondo svalutazione crediti contributivi	5.535.411.772.556	5.538.490.772.556	3.079.000.000	--
- Fondo svalutazione crediti per prestazioni da recuperare	354.412.504.430	393.872.517.965	39.460.013.535	--
- Fondo oscillazione titoli	15.350.761.359	22.334.899.672	6.984.138.313	--
- Fondo ammortamento immobili	71.205.679.833	77.016.423.905	5.810.744.072	--
- Fondo presunto inadempimento crediti verso I.N.P.S. legge n. 303/1974	393.265.039	393.265.039	--	--
- Fondo ammortamento mobili	84.644.226.884	197.235.035.321	112.590.808.437	--
TOTALE	6.061.418.210.101	6.229.342.914.458	167.924.704.357	0
TOTALE PASSIVITA'	144.337.977.404.668	163.890.739.085.182	22.932.566.751.685	3.371.805.071.171
PATRIMONIO NETTO:				
- Riserve obbligatorie	21.395.522.753.461	24.000.740.924.611	2.605.218.171.150	--
TOTALE	21.395.522.753.461	24.000.740.924.611	2.605.218.171.150	--
TOTALE A PAREGGIO	165.733.500.158.129	187.899.480.009.793	25.537.784.922.835	3.371.805.071.171

**CONTO ECONOMICO
GENERALE**

XII LEGISLATURA - DISEGNI DI LEGGE E RELAZIONI - DOCUMENTI

CONTO ECONOMICO

	IMPORTO
PARTE PRIMA	
ENTRATE FINANZIARIE DI PARTE CORRENTE	
TITOLO I - ENTRATE CONTRIBUTIVE	
Cat. 1 ^a - Aliquote contributive a carico dei datori di lavoro e/o degli iscritti	158.269.612.755.305
Cat. 2 ^a - Quote di partecipazione degli iscritti all'onere di specifiche gestioni	3.855.616.175.154
TITOLO II - ENTRATE DERIVANTI DA TRASFERIMENTI CORRENTI	
Cat. 3 ^a - Trasferimenti da parte dello Stato	49.589.747.479.961
Cat. 4 ^a - Trasferimenti da parte delle Regioni	122.891.246.413
Cat. 5 ^a - Trasferimenti da parte di altri Enti del settore pubblico	1.369.409.178.751
TITOLO III - ALTRE ENTRATE	
Cat. 7 ^a - Entrate derivanti dalla vendita dei beni e dalla prestazione di servizi	18.724.093.370
Cat. 8 ^a - Redditi e proventi patrimoniali	198.531.712.069
Cat. 9 ^a - Poste correttive e compensative di spese correnti	2.086.361.990.558
Cat. 10 ^a - Entrate non classificabili in altre voci	710.272.189.330
TOTALE PARTE PRIMA	216.221.166.820.911
PARTE SECONDA	
COMPONENTI ECONOMICHE CHE NON DANNO LUOGO A MOVIMENTI FINANZIARI DI PARTE CORRENTE	
A) SPESE IMPEGNATE NELL'ESERCIZIO DI PERTINENZA DI ESERCIZI PRECEDENTI	
- Spese per prestazioni istituzionali	7.923.463.575.566
- Trasferimenti passivi	5.135.827.426.963
	13.059.291.002.529

XII LEGISLATURA - DISEGNI DI LEGGE E RELAZIONI - DOCUMENTI

Segue: CONTO ECONOMICO

	- IMPORTO
B) PRODUZIONI E MOVIMENTI INTERNI	
- Proventi relativi al canone d'uso degli immobili strumentali di proprieta'.....	16.444.452.134
- Proventi per interessi per prestiti al personale	7.759.000.000
	24.203.452.134
C) VARIAZIONI PATRIMONIALI STRAORDINARIE	
- Plus valore da alienazione immobili	2.150.964.896
- Plus valore titoli	40.900.000
- Riscarcio danni di guerra	23.003.930
- Eliminazione residui passivi	475.973.013.071
- Eccedenza del fondo ammortamento immobili	4.766.347
	478.192.648.244
D) PRELIEVI DA RISERVE TECNICHE	
- Prelievi dai fondi di copertura (pens., pens. liquid., c/ spec. integ. pens.)	100.694.455.470
- Prelievi dai fondi di copertura oneri benefici combatt. L. 336/70 e 842/71	26.929.042.222
- Prelievo dal fondo per la copertura oneri D.L. 390/89	209.803.728.773
- Prelievo dal fondo per la copertura oneri L.75 DPR761/79.....	9.418.958.688
- Prelievo dal fondo oneri pensionamento anticipato L. 85/89	2.036.140.960
	348.882.326.113
E) PRELIEVI DA FONDI E ACCANTONAMENTI VARI	
- Prelievo dal fondo svalutazione crediti contributivi	102.624.277.596
- Prelievo dal fondo svalutazione crediti per prestazioni da recuperare	34.034.946.785
- Prelievo dal fondo oscillazione titoli	4.397.821
- Prelievo dal fondo di previdenza personale e rapporto d'impiego	27.386.422.566
- Prelievo dal fondo imposte	51.712.229.090
- Prelievo dal fondo di cui all'art. 39 L. 153/69 per utilizzazione nell'anno	5.583.262.298
- Prelievo dal fondo di garanzia per il trattamento di quiescenza del personale	184.907.864.618
- Prelievo dal fondo premi opacosite' per i medici con incarico a capitolato	279.892.265
- Prelievo dal fondo liquidazione fine rapporto portieri e palitieri stabili da reddito ..	122.675.779
	406.655.968.811

XII LEGISLATURA - DISEGNI DI LEGGE E RELAZIONI - DOCUMENTI

Segue: CONTO ECONOMICO

	DIPONTO
F) ENTRATE DI PERTINENZA DELL'ESERCIZIO DA ACCERTARE NEI SUCCESSIVI ESERCIZI	
- Trasferimenti da altri Enti settore pubblico	32.000.000.000
- Contributi a carico dei datori di lavoro e/o degli iscritti	21.339.348.318.412
- Quote di partecipazione degli iscritti	40.331.143.697
- Trasferimenti da parte dello Stato	96.820.000.000
- Trasferimenti da parte delle Regioni	125.083.600.000
- Redditi e proventi patrimoniali	1.301.646.106
- Entrate non classificabili in altre voci	82.235.204.350
	21.717.119.912.565
G) SPESE IMPEGNATE NELL'ESERCIZIO, DI PERTINENZA DI SUCCESSIVI ESERCIZI	
- Spese per prestazioni istituzionali	4.368.273.063.000
- Spese per acquisto di beni di consumo e servizi	325.692.736
	4.368.598.755.736
TOTALE PARTE SECONDA	40.402.944.066.139
TOTALE GENERALE DELLE ENTRATE	256.624.110.887.050
Prelievi da riserve legali	27.168.219.920
Disavanzo economico dell'esercizio	7.115.988.942.168
TOTALE A PAREGGIO	263.767.268.049.13

XII LEGISLATURA - DISEGNI DI LEGGE E RELAZIONI - DOCUMENTI

DELL'I. N. P. S. PER L'ESERCIZIO 1992

PARTE PRIMA		IMPORTO
SPESA FINANZIARIA DI PARTE CORRENTE		
TITOLO I - SPESE CORRENTI		
Cat. 1 ^a - Spese per gli organi dell'Ente		11.660.425.581
Cat. 2 ^a - Oneri per il personale in attivita' di servizio		2.352.728.940.883
Cat. 3 ^a - Oneri per il personale in quiescenza		221.431.537.392
Cat. 4 ^a - Spese per l'acquisto di beni di consumo e di servizi		1.464.439.521.867
Cat. 5 ^a - Spese per prestazioni istituzionali		166.031.557.726.263
Cat. 6 ^a - Trasferimenti passivi		42.039.266.432.705
Cat. 7 ^a - Oneri finanziari		142.057.273.984
Cat. 8 ^a - Oneri tributari		82.799.029.507
Cat. 9 ^a - Poste correttive e compensative di entrate correnti		9.666.147.054.259
Cat. 10 ^a - Spese non classificabili in altre voci		92.104.522.642
TOTALE PARTE PRIMA . . .		222.104.192.465.083
PARTE SECONDA		
COMPONENTI ECONOMICHE CHE NON DANNO LUOGO A MOVIMENTI FINANZIARI DI PARTE CORRENTE		
A) SPESE IMPEGGATE IN PRECEDENTI ESERCIZI DI PERTINENZA DELL'ESERCIZIO		
- Spese per prestazioni istituzionali		3.932.094.848.363
- Spese per l'acquisto di beni di consumo e servizi		349.049.720
		3.932.443.898.083
B) ENTRATE ACCENTATE NELL'ESERCIZIO DI PERTINENZA DI ESERCIZI PRECEDENTI		
- Contributi e carico datori di lavoro e/o degli iscritti		21.776.654.406.350
- Quote di partecipazione degli iscritti		286.948.424.015
- Trasferimenti da parte dello Stato		396.820.000.000
- Trasferimenti da parte delle Regioni		119.144.900.000
- Redditi e proventi patrimoniali		1.285.708.300
- Entrate non classificabili in altre voci		36.217.454.695
- Trasferimenti da altri Enti del settore pubblico		30.000.000.000
		22.647.070.893.360

XII LEGISLATURA - DISEGNI DI LEGGE E RELAZIONI - DOCUMENTI

DELL'I. N. P. S. PER L'ESERCIZIO 1992

	IMPORTO
C) PRODUZIONI E MOVIMENTI INTERNI	
- Oneri per canone d'uso degli immobili strumentali di proprietà	16.444.452.134
- Oneri per interessi sui prestiti al personale (quota amministrazione)	7.759.000.000
	24.203.452.134
D) VARIAZIONI PATRIMONIALI STRAORDINARIE	
- Minusvalenze valori mobiliari	4.397.345
- Eliminazione residui attivi	221.326.008.467
- Inesigibilità di crediti	640.283.743
	221.370.689.555
E) AMMORTAMENTI E DEPERIMENTI	
- Ammortamento immobili da reddito	5.815.510.419
- Ammortamento mobili, arredi, macchine e apparecchiature varie degli uffici	112.488.412.125
- Ammortamento mobili, arredi, macchine delle istituzioni sanitarie	103.080.189
- Ammortamento quota capitale debito gestioni verso F.P.R. Val.Capit.Copert. Oneri Legge n. 336/70 e Legge n. 824/71.....	332.428.736
	118.739.431.469
F) SVALUTAZIONI E DEPREZZAMENTI	
- Svalutazione crediti contributivi	105.703.277.596
- Svalutazione crediti per prestazioni da recuperare	73.494.960.320
- Svalutazione titoli	6.988.536.134
	186.186.774.050
G) ASSEGNAZIONI A FONDI E ACCANTONAMENTI PER ONERI PRESUNTI DI COMPETENZA	
- Assegnazione al fondo di previdenza personale sanziato	2.396.118.879
- Assegnazione al fondo educazione orfani del personale dall'Istituto	8.545.710.031
- Assegnazione al fondo indennità DS a favore lavoratori frontalieri italiani di cui al l'art. 9 Legge n. 228/84	4.028.508.430
- Assegnazione ad altri fondi	962.004.924
- Assegnazione al fondo imposte	54.273.291.333
	70.205.633.597

XII LEGISLATURA - DISEGNI DI LEGGE E RELAZIONI - DOCUMENTI

DELL' I. N. P. S. PER L'ESERCIZIO 1992

	IMPORTO
I) QUOTE DELL'ESERCIZIO PER L'ADEGUAMENTO DEI FONDI INDEBITATI DI ANZIANITA' PERSONALE E LIQUIDAZIONI DI FINE RAPPORTO	
- Assegnazione al fondo di garanzia per il trattamento di quiescenza dal personale	255.807.864.618
- Assegnazione al fondo premio di operosità medici con incarico a capitolato	469.202.598
- Assegnazione al fondo liquidazione fine rapporto portieri e pulitori stabili da reddito	177.555.253
- Trattamento di quiescenza per il personale cessato dal servizio	184.907.864.618
- Premio di operosità ai medici liberi professionisti con incarico a capitolato cessati dal rapporto professionale	279.892.265
- Trattamento di fine rapporto per i portieri e pulitori degli stabili da reddito	122.675.779
	441.765.055.131
L) ASSEGNAZIONE ALLE RISERVE TECNICHE	
- Assegnazione ai fondi di copertura pensioni (pens. - pens. da rip. - c/ spec. integraz. pens.)	244.842.602.298
- Assegnazione ai fondi di copertura coati benefici combattenti L. 336/70 e L. 824/71 ...	3.052.525.396
- Assegnazione al fondo pensioni anticip. art. 1 L. 406/1992	289.338.628.629
	537.233.756.323
M) SPESE DI PERTINENZA DELL'ESERCIZIO DA IMPEGNARE NEI SUCCESSIVI ESERCIZI	
- Spese per prestazioni istituzionali	6.423.221.310.234
- Trasferimenti passivi	4.427.648.299.049
	10.850.869.609.283
TOTALE PARTE SECONDA	39.030.689.192.985
TOTALE GENERALE DELLE SPESE	261.134.881.658.068
Assegnazione alle riserve legali	2.632.386.391.070
TOTALE A PAREGGIO	263.767.268.049.138

ISTITUTO NAZIONALE DELLA PREVIDENZA SOCIALE

SEDE CENTRALE ROMA

FONDO PENSIONI LAVORATORI

DIPENDENTI

RENDICONTO DELL'ANNO 1992

XII LEGISLATURA - DISEGNI DI LEGGE E RELAZIONI - DOCUMENTI

RELAZIONE DEL DIRETTORE GENERALE

Il bilancio consuntivo 1992 del Fondo pensioni lavoratori dipendenti si chiude con un disavanzo economico di esercizio di 16.468 miliardi. Tale disavanzo, depurato dell'importo relativo all'assegnazione al fondo di riserva legale (1.864 miliardi), si assesta su un risultato netto negativo pari a 14.604 miliardi.

Per effetto di tale risultato il disavanzo patrimoniale al 31 dicembre 1992, al netto del fondo di riserva legale di 17.312 miliardi, ascende a 71.962 miliardi.

Nella tabella che segue si riportano le risultanze dei rendiconti degli ultimi cinque anni.

RISULTATO DI ESERCIZIO E SITUAZIONE PATRIMONIALE NETTA

(in miliardi di lire)

ANNO	ENTRATE	USCITE	RISULTATO DI ESERCIZIO	SITUAZIONE PATRIMONIALE NETTA AL 31.12
1988	69.816	77.108	- 7.292	- 27.924 a
1989	60.356	70.293	- 9.937	- 37.269 b
1990	64.912	75.633	- 10.721	- 47.990
1991	73.407	82.775	- 9.368	- 57.358
1992	77.822	92.426	- 14.604	- 71.962

a) Al netto dell'erogazione dello Stato ai sensi dell'art.8 della legge n.910/1986 e dell'art. 21 della legge n.67/1988 (legge finanziaria 1988), pari complessivamente a 20.000 miliardi.

b) Al netto della quota dell'avanzo patrimoniale dei fondi sociali al 31 dicembre 1975.

Ad introduzione dell'esame delle principali poste di bilancio si riportano, nel prospetto che segue, in forma aggregata, i dati relativi:

- ai valori "economici" delle entrate e delle uscite accertati per il 1992 raffrontati con i corrispondenti dati ipotizzati per lo stesso anno - previsioni originarie ed aggiornate - e con quelli accertati per il 1991;

- alla situazione patrimoniale risultante all'inizio e alla fine degli anni 1991 e 1992.

Per una corretta lettura, comparazione e valutazione dei vari aggregati si ritiene necessario evidenziare che per i valori ipotizzati per il 1992 occorre necessariamente fare riferimento alle previsioni aggiornate, attesi i mutamenti intervenuti nel corso dell'anno sia nel "Quadro di riferimento normativo" sia nel "Quadro macro-economico", rispetto ai dati previsti originariamente.

Nel rinviare ad apposita appendice il commento concernente l'evoluzione del quadro normativo che ha caratterizzato il Fondo nell'esercizio 1992, si forniscono, per le partite di entrata e di uscita maggiormente significative, le seguenti precisazioni.

XII LEGISLATURA - DISEGNI DI LEGGE E RELAZIONI - DOCUMENTI

DESCRIZIONE	Consuntivo	Preventivo 1992		Consuntivo
	1991	originario	aggiornato	1992
		(in miliardi di lire)		
DEFICIT PATRIMONIALE NETTO ALL'INIZIO DELL'ANNO:				
Riserva legale.....	13.676	15.473	15.448	15.448
Disavanzo.....	-61.666	-74.471	-72.806	-72.806
TOTALE.....	-47.990	-58.998	-57.358	-57.358
ENTRATE:				
Contributi dei datori di lavoro e degli iscritti	60.575	66.003	63.962	65.087
Quote di partecipazione degli iscritti	963	811	914	1.132
Trasferimenti da parte delle Regioni	107	129	116	116
Trasferimenti da parte di altri Enti	470	427	427	482
Trasferimenti da parte di altre Gestioni	8.152	10.528	10.839	9.747
Redditi e proventi patrimoniali.....
Poste correttive e compensative di uscite.....	1.084	808	1.008	1.087
Entrate non classificabili in altre voci	83	71	71	129
Prelievi da riserve tecniche e fondi di accanton.	55	19	19	42
Variazioni patrimoniali straordinarie	1.918	4	1	..
TOTALE DELLE ENTRATE	73.407	78.800	77.357	77.822
USCITE:				
Spese per prestazioni	79.174	89.898	88.440	88.955
Trasferimenti passivi	802	718	718	911
Spese di amministrazione	2.114	2.260	2.251	2.193
Oneri finanziari	93	91	91	84
Poste correttive e compensative di entrate	134	158	158	158
Uscite non classificabili in altre voci	16	4	4	14
Trasferimenti ad altre Gestioni dell'INPS.....	37	37	41	44
Accantonamenti per oneri presunti di competenza..
Variazioni patrimoniali straordinarie.....	36	22
Svalutazioni e deprezzamenti	362	..	386	42
Assegnazione alle riserve tecniche	6	4	4	3
TOTALE DELLE USCITE	82.774	93.170	92.093	92.426
RISULTATO D'ESERCIZIO:				
Assegnazione alla riserva legale	1.773	1.938	1.887	1.864
Disavanzo.....	-11.140	-16.308	-16.623	-16.468
TOTALE.....	-9.367	-14.370	-14.736	-14.604
DEFICIT PATRIMONIALE NETTO ALLA FINE DELL'ANNO:				
Riserva legale.....	15.448	17.411	17.335	17.312
Disavanzo.....	-72.806	-90.779	-89.429	-89.274
TOTALE.....	-57.358	-73.368	-72.094	-71.962

CONTRIBUTI A CARICO DEI DATORI DI LAVORO E DEGLI ISCRITTI -
Ammontano complessivamente a 65.087 miliardi e sono costituiti, come si evince dall'allegato n. 7, col. 4, per la quasi totalità dal gettito derivante dall'aliquota contributiva ordinaria che nel corso dell'anno 1992, a decorrere dal periodo di paga in corso all'11 luglio 1992, risulta aumentata dello 0,60 per cento ai sensi del D.L. n. 333/1992 convertito dalla legge 8 agosto 1992, n. 359.

Detto importo, raffrontato con il corrispondente dato del 1991 (60.575 miliardi), presenta un incremento del 7,45 per cento, da attribuire in parte al predetto aumento di aliquota e in parte all'aumento dei limiti minimi di retribuzione giornaliera in relazione all'aumento dell'indice medio del costo della vita calcolato dall'ISTAT, adeguato ai sensi della legge n. 389/1989 ad un importo pari al 9,50 per cento del trattamento minimo di pensione vigente all'inizio dell'anno.

Ai fini dell'incremento dei contributi, scarsamente significativo appare l'aumento del monte retributivo registrato nell'anno atteso il temperamento verificatosi per effetto del blocco della scala mobile applicato a partire dal maggio 1992.

Il gettito contributivo, che tiene conto di tutte le denunce relative a periodi contributivi fino al 31 dicembre 1992 ivi comprese quelle per le quali il relativo movimento finanziario si manifesta nell'esercizio successivo (8.445 miliardi), risente peraltro degli effetti derivanti dalle agevolazioni previste per alcune categorie di lavoratori, tra i quali gli operai agricoli, i lavoratori domestici, gli apprendisti, i lavoratori assunti con contratto di formazione e lavoro, i lavoratori con contratti di

solidarietà, ecc., che hanno determinato una minore contribuzione per 3.987 miliardi. Quest'ultimo importo, analizzato nel prospetto allegato n. 11/d risulta fra i trasferimenti attivi a carico della Gestione degli interventi assistenziali e di sostegno alle gestioni previdenziali.

Di seguito viene fornita l'analisi del predetto gettito disaggregato per procedura di riscossione o per categoria di provenienza.

XII LEGISLATURA - DISEGNI DI LEGGE E RELAZIONI - DOCUMENTI

<u>CONTRIBUTI ORDINARI:</u>	
- Procedura DM prevista per la generalità dei lavoratori.....	64.187.781.106.375
- Procedura unificata prevista per i lavoratori agricoli.....	780.578.708.693
- Procedura prevista per i lavoratori domestici.....	111.034.160.438
- Procedura prevista per i pescatori autonomi.....	2.114.267.422
Totale Contributi ordinari.....	65.081.508.242.928
RECUPERO DI CREDITI CONTRIBUTIVI DICHIARATI INESIGIBILI.....	83.820.879
TOTALE (A.....)	65.081.592.063.807
<u>ALTRI CONTRIBUTI, RISERVE E VALORI CAPITALI:</u>	
- Contributi, riserve e valori capitali trasferiti da altri Enti assicuratori esteri	1.609.591.899
- Contributi dovuti ai sensi dell'art.42 del Regime applicabile agli altri agenti delle Comunità Europee.....	212.625.345
- Valori capitali e interessi di preammortamento per la copertura degli oneri di cui alle leggi nn.336/1970 e 824/1971.....	3.320.624.921
TOTALE (B.....)	5.142.842.165
TOTALE COMPLESSIVO (A + B).....	65.086.734.905.972

QUOTE DI PARTECIPAZIONE DEGLI ISCRITTI - Assommano a complessivi 1.132 miliardi con un incremento del 17,5% rispetto all'importo risultante a consuntivo 1991; come risultano analizzati nell'allegato n. 8, essi attengono:

- per 388 miliardi al gettito contributivo derivante dalla prosecuzione volontaria;

- per 285 miliardi alle riserve, valori capitali e di riscatto;

- per 459 miliardi ai proventi per divieto di cumulo tra pensioni e retribuzioni.

TRASFERIMENTI DA PARTE DELLE REGIONI - Ammontano complessivamente a 116 miliardi ed si riferiscono in massima parte, come risulta nell'allegato 9, ai contributi dovuti dalle Regioni a statuto ordinario per l'assicurazione degli apprendisti dipendenti da aziende artigiane ai sensi della legge n.845/1978.

TRASFERIMENTI DA PARTE DI ALTRI ENTI - Ammontano complessivamente a 482 miliardi ed attengono, come risultano analizzati nell'allegato n.10, per 290 miliardi al contributo di solidarietà di cui all'art.25 della legge n.41/1986 e per 192 miliardi ai contributi, valori capitali, riserve e relativi interessi accertati nei confronti di altri Enti.

Il contenimento registrato, rispetto all'importo risultante a consuntivo 1991, del contributo di solidarietà di cui all'art. 25 della legge n. 41/1986, è da attribuire agli effetti delle modifiche normative di cui al D.P.C.M. del 1° giugno 1989 che prevedono per gli anni 1990, 1991 e 1992 la determinazione del contributo stesso in relazione al rapporto tra lavoratori iscritti attivi e pensionati, risultante per

ciascuna gestione secondo misure percentuali variabili. Le stesse misure sono ridotte del 50 per cento per le Gestioni che presentano disavanzi economici.

TRASFERIMENTI DA PARTE DI ALTRE GESTIONI - Tali trasferimenti, che nel prospetto di sintesi citato all'inizio della relazione risultano rappresentati in un'unica voce ed analizzati nell'allegato n.11 per l'importo di 9.747 miliardi, nel prospetto di bilancio sono evidenziati in due parti:

- trasferimenti dalla Gestione degli interventi assistenziali e di sostegno alle gestioni previdenziali;

- trasferimenti da altre Gestioni dell'INPS.

I trasferimenti provenienti dalla Gestione degli interventi assistenziali e di sostegno alle gestioni previdenziali, per un importo complessivo pari a 6.738 miliardi, riguardano:

- per 1.342 miliardi la copertura della maggiore anzianità assicurativa riconosciuta per i pensionamenti anticipati (allegato n.11/a);

- per 1.071 miliardi la copertura figurativa di periodi indennizzati di trattamento speciale di disoccupazione e di trattamento di integrazione salariale straordinaria (allegato n. 11/b);

- per 338 miliardi altre coperture assicurative fiscalizzate (allegato n. 11/c);

- per 3.987 miliardi la copertura del mancato gettito contributivo a seguito di esoneri e riduzioni a favore delle categorie e settori produttivi (allegato n. 11/d).

I trasferimenti da altre gestioni dell'INPS, pari a 3.009 miliardi, attengono: alle coperture figurative di periodi indennizzati di trattamento ordinario di disoccupazione (2.059 miliardi), di trattamento ordinario di integrazione salariale (497 miliardi) e di trattamento antitubercolare (378 miliardi), provenienti dalla "Gestione prestazioni temporanee ai lavoratori dipendenti" per un complesso di 2.934 miliardi (allegato n.11/e); - al contributo di solidarietà previsto dall'art. 25 della legge n. 41/1986 (43 miliardi), a carico dei fondi speciali di previdenza elencati nell'allegato n. 11/f; - ad altri valori di copertura di periodi assicurativi per 28 miliardi; - alla copertura figurativa di periodi indennizzati di trattamento di disoccupazione ai lavoratori frontalieri (4 miliardi).

POSTE CORRETTIVE E COMPENSATIVE DI USCITE - Ammontano a complessivi 1.087 miliardi e sono costituite essenzialmente dai recuperi di prestazioni accertati in occasione di liquidazioni di pensioni a favore di soggetti già titolari di altro trattamento pensionistico, ovvero a seguito di ricostituzioni per effetto della legge 638/1983.

ENTRATE NON CLASSIFICABILI IN ALTRE VOCI - Ascendono a 129 miliardi ed attengono prevalentemente alle somme aggiuntive per sanzioni civili, amministrative ecc. accertate nell'anno. Esse risultano analizzate nell'allegato n. 12.

PRELIEVI DA RISERVE TECNICHE E DA FONDI DI ACCANTONAMENTO VARI - Determinati in 42 miliardi, riguardano:

- per 6 miliardi l'utilizzazione effettuata nell'esercizio delle somme accantonate nell'apposito fondo per fronteggiare

XII LEGISLATURA - DISEGNI DI LEGGE E RELAZIONI - DOCUMENTI

gli oneri derivanti dall'accreditamento di contributi ex art. 39 della legge n. 153/1969;

- per 15 miliardi il prelievo dal fondo, di cui alle leggi n. 336/1970 e n. 824/1971, necessario a fronteggiare gli oneri che sono gravati sulla Gestione nel 1992 in applicazione delle citate leggi;

- per 21 miliardi i prelievi dai fondi svalutazione crediti contributivi e prestazioni da recuperare, per la copertura delle perdite accertate per irrecuperabilità dei crediti stessi.

SPESE PER PRESTAZIONI - Ammontano complessivamente a 88.955 miliardi ed attengono, quasi interamente, a rate di pensioni (88.903 miliardi) il cui onere, al netto della parte ritenuta di natura non previdenziale analizzata nell'allegato n. 13 e posta a carico della Gestione degli interventi assistenziali e di sostegno alle gestioni previdenziali, presenta una lievitazione rispetto al 1991 di 9.781 miliardi, pari al 12,35 per cento. L'incremento è da imputare essenzialmente al maggior numero di pensioni in pagamento e all'aumento degli importi medi delle pensioni liquidate nell'anno. Tale aumento risulta temperato dagli effetti derivanti dall'applicazione del D.L. n. 384/1992 convertito, con modificazioni, dalla legge 14 novembre 1992, n. 438 che, come meglio indicato nell'appendice normativa, ha previsto, tra l'altro, la sospensione dell'applicazione delle norme relative alla perequazione automatica di novembre 1992 e il blocco delle pensioni di anzianità fino al 31 dicembre 1993.

XII LEGISLATURA - DISEGNI DI LEGGE E RELAZIONI - DOCUMENTI

Il restante importo attiene agli oneri per la prevenzione e cura dell'invalidità (44 miliardi), agli oneri per la gestione della Casa di riposo di Camogli (2 miliardi) e all'assegno per l'assistenza personale ai pensionati inabili (6 miliardi).

Per una valutazione sul grado di copertura del gettito contributivo rispetto all'onere per prestazioni, nella tabella che segue si riportano, con riferimento agli ultimi cinque anni, i dati relativi al numero degli iscritti e delle pensioni in pagamento, il gettito contributivo e l'onere per prestazioni, nonché i relativi rapporti.

ANNO	ISCRITTI	PENSIONI	CONTRIBUTI	PRESTAZIONI	RAPPORTO ISCRITTI PENSIONI	RAPPORTO CONTRIBUTI PREST/NI
			(in miliardi di lire)			
1988	11.235.000	9.437.816	48.819	74.558	1,19	0,65
1989	11.300.000	9.538.980	49.630	65.830 *	1,18	0,75
1990	11.370.000	9.645.637	54.891	72.487 *	1,17	0,76
1991	11.400.000	9.780.557	61.538	79.174 *	1,16	0,78
1992	11.370.000	10.005.471	66.219	88.955 *	1,14	0,74

* I dati risentono degli effetti dell'art.37 della legge n.88/1989, in base al quale sono stati attribuiti alla Gestione degli interventi assistenziali e di sostegno alle gestioni previdenziali gli oneri pensionistici ritenuti assistenziali (18.388 miliardi per il 1989, 20.407 miliardi per il 1990, 22.401 miliardi per il 1991 e 23.719 miliardi per il 1992).

Nei prospetti delle pagine seguenti sono riportati i dati relativi alle pensioni liquidate negli anni 1991 e 1992 nonché quelli relativi alle pensioni esistenti alla fine degli anni stessi.

XII LEGISLATURA - DISEGNI DI LEGGE E RELAZIONI - DOCUMENTI

PENSIONI ED ASSENI LIQUIDATI NEGLI ANNI 1991 E 1992

CATEGORIA	NUMERO	IMPORTO COMPLESSIVO (1)	IMPORTO MEDIO
1991 (vecchiaia.....	320.546	4.065.680.400.910	12.683.610
) invalidita'.....	48.365	439.395.228.620	9.084.984
(superstiti.....	150.720	1.084.646.379.500	7.196.433
Complesso.....	519.631	5.589.722.009.030	10.757.099
1992 (vecchiaia.....	338.845	5.054.666.759.190	14.917.342
) invalidita'.....	46.707	442.286.254.050	9.897.580
(superstiti.....	155.752	1.208.507.366.480	7.759.177
Complesso.....	541.304	6.725.460.377.720	12.424.553

(1) Comprende gli oneri e carichi della Gestione degli interventi assistenziali e di sostegno alle gestioni previdenziali, di cui all'art. 37 della legge n. 88/1989.

XII LEGISLATURA - DISEGNI DI LEGGE E RELAZIONI - DOCUMENTI

PENSIONI ED ASSEGNI ESISTENTI ALLA FINE DEGLI ANNI 1991 E 1992

CATEGORIA	NUMERO	IMPORTO COMPLESSIVO (1)	IMPORTO MEDIO
1991			
(vecchiaia.....	4.666.227	59.329.072.176.763	12.720.022
) invalidita'.....	2.532.811	23.091.102.892.981	9.116.789
(superstiti.....	2.583.519	18.736.164.481.224	7.252.188
Complesso.....	9.780.557	101.156.339.550.968	10.342.595
1992			
(vecchiaia.....	4.892.640	65.226.289.065.082	13.331.512
) invalidita'.....	2.470.269	23.373.946.169.630	9.462.106
(superstiti.....	2.642.562	20.143.074.538.295	7.622.555
Complesso.....	10.005.471	108.743.309.773.007	10.868.385

(1) Comprende gli oneri a carico della Gestione degli interventi assistenziali e di sostegno alle gestioni previdenziali, di cui all'art. 37 della legge n. 88/1989.

TRASFERIMENTI PASSIVI - Ammontano complessivamente a 911 miliardi, dei quali 186 miliardi riguardano i trasferimenti a favore dello Stato a titolo di contribuzione già dovuta all'ONPI e 725 miliardi i trasferimenti a favore di altri Enti. Questi ultimi vengono analizzati nell'allegato n. 14, ove si distinguono i valori di copertura di periodi assicurativi e le contribuzioni a favore degli enti di patronato e assistenza sociale.

SPESE DI AMMINISTRAZIONE - Risultano determinate in 2.193 miliardi e rappresentano la quota parte delle spese di amministrazione complessive dell'Istituto attribuite al Fondo in base ai criteri previsti dal vigente "Regolamento di contabilità". L'importo presenta un incremento rispetto al 1991 di 79 miliardi pari al 3,7 per cento.

L'onere a carico della Gestione, pari al 50,6 per cento delle spese complessive sostenute a tale titolo dall'Istituto, risulta ragguagliato al 2,8 per cento delle entrate e al 2,3 per cento delle uscite.

Nella tabella che segue si riportano, per grandi aggregati, i dati delle spese di amministrazione rilevate per gli anni 1991 e 1992.

XII LEGISLATURA - DISEGNI DI LEGGE E RELAZIONI - DOCUMENTI

SPESE DI AMMINISTRAZIONE

(in milioni di lire)

A G G R E G A T I	CONSUNTIVO 1 9 9 1	CONSUNTIVO 1 9 9 2
SPESE PER IL PERSONALE (dirette e indirette)..	1.349.857	1.401.909
SPESE PER SERVIZI A'FI- DATI AD ALTRI ENTI (di- rette).....	327.652	343.612
Amministrazione Poste.	268.256	271.712
Banche.....	38.496	41.813
S.C.A.U.....	20.900	30.087
SPESE PER ACCERTAMENTI SANITARI (dirette)....	7.717	5.658
SPESE LEGALI (dirette).	32.906	27.397
ALTRE SPESE (dirette e indirette).....	435.681	453.404
TOTALE.....	2.153.813	2.231.980
meno RECUPERI.....	- 31.376	- 31.767
meno RESIDUI INSUSS. PASSIVI.....	- 8.810	- 6.962
TOTALE NETTO	2.113.627	2.193.251

ONERI FINANZIARI - Complessivamente pari a 84 miliardi si riferiscono, in massima parte, agli interessi passivi maturati su prestazioni arretrate che presentano una leggera flessione rispetto all'esercizio precedente.

POSTE CORRETTIVE E COMPENSATIVE DI ENTRATE - Analiticamente indicate nell'allegato n. 15 assommano nel complesso a 158 miliardi e si riferiscono, essenzialmente, a rimborsi di contributi.

TRASFERIMENTI AD ALTRE GESTIONI DELL'INPS - Determinati in 44 miliardi si riferiscono a valori di copertura di periodi assicurativi (20 miliardi) e all'importo trasferito alla Gestione minatori, quale concorso agli oneri della Gestione stessa ai sensi dell'art. 8 della legge n.5/1960 (24 miliardi). L'importo nel suo complesso risulta analizzato nell'allegato n. 16.

VARIAZIONI PATRIMONIALI STRAORDINARIE - Ammontano complessivamente a 22 miliardi e riguardano essenzialmente l'accertata irrecuperabilità di crediti per prestazioni recuperare (20 miliardi). L'importo nel suo complesso risulta analizzato nell'allegato n. 17.

Le variazioni in argomento sono state effettuate in conformità a quanto previsto dal D.P.R. n. 696/1979 e dal vigente "Regolamento di contabilità".

SVALUTAZIONI E DEPREZZAMENTI - Ammontano a 42 miliardi e attengono per 2 miliardi all'assegnazione al fondo svalutazione crediti contributivi e per 40 miliardi all'assegnazione al fondo svalutazione crediti per prestazioni da recuperare.

ASSEGNAZIONE ALLE RISERVE TECNICHE - Ammonta a 3 miliardi e si riferisce alla quota parte dei valori capitali accertati nell'esercizio ai sensi della legge n.336/1970 che viene accantonata allo scopo di fronteggiare i futuri oneri pensionistici conseguenti all'applicazione della legge stessa.

RISULTATO DI ESERCIZIO - Il movimento economico dell'esercizio si compendia in un complesso di entrate pari a 77.822 miliardi e in un complesso di uscite il cui importo al netto dell'assegnazione al fondo di riserva di cui alla legge n. 903/1965, ammontante a 1.864 miliardi e corrispondente al 3 per cento dei contributi riscossi per il Fondo, risulta pari a 92.426 miliardi con un conseguente risultato netto di esercizio di 14.604 miliardi.

o

o

o

Nel prospetto della pagina seguente sono evidenziate, sinteticamente, le componenti patrimoniali del Fondo risultanti all'inizio e alla fine dell'esercizio 1992.

XII LEGISLATURA - DISEGNI DI LEGGE E RELAZIONI - DOCUMENTI

	STATO PATRIMONIALE		VARIAZIONI
	al 1° gennaio	al 31 dicembre	
ATTIVITA'	(in miliardi di lire)		
Residui attivi.....	8.173	10.829	+ 2.656
Crediti verso altre gestioni dell'INPS.....	6	10	+ 4
Retei attivi.....	8.405	8.630	+ 225
Crediti bancari e finanziari.....	1		- 1
Riserve attive di esercizio.....	3.080	3.384	+ 304
Poste rettificative del passivo.....	2	2	"
TOTALE ATTIVITA'	19.667	22.855	+ 3.188
PASSIVITA'			
Debito in c/c verso la gestione prestazioni temporanee.	68.061	86.956	+ 18.895
Residui passivi.....	3.094	3.281	+ 187
Debiti verso altre gestioni dell'INPS.....	2	2	"
Retei passivi.....	2.171	879	- 1.292
Debiti bancari e finanziari.....
Riserve passive di esercizio.....	59	47	- 12
Fondi di accantonamento vari.....	11	6	- 5
Poste rettificative dell'attivo.....	3.627	3.646	+ 19
TOTALE PASSIVITA'	77.025	94.817	+ 17.792
Deficit patrimoniale netto alla fine dell'anno:			
Riserva legale.....	15.448	17.312	+ 1.864
Disevanzo.....	-72.806	-89.274	- 16.468
	-57.358	-71.962	- 14.604

L'esame delle singole componenti evidenzia quanto segue.

RESIDUI ATTIVI - Pari a 10.829 miliardi, presentano un incremento rispetto al dato risultante alla fine dell'esercizio 1991 di 2.656 miliardi, pari al 32,5 per cento, da attribuire essenzialmente alla intensa azione di vigila posta in essere dall'Istituto nel corso degli ultimi anni, diretta in particolare verso la ricerca del sommerso e il controllo delle aree a maggior rischio di evasione, che ha consentito consistenti accertamenti di contributi non denunciati dalle aziende visitate.

L'intera posta di bilancio attiene:

- per 963 miliardi i crediti verso altri Enti, analiticamente indicati nell'allegato n.1;
- per 9.030 miliardi i crediti contributivi, la cui analisi è riportata nell'allegato n.2;
- per 836 miliardi i crediti diversi per il cui dettaglio si fa rinvio all'allegato n.3.

CREDITI VERSO ALTRE GESTIONI DELL'INPS - Trattasi di crediti accertati nei confronti dei Fondi amministrati dall'INPS per il contributo di solidarietà di cui alla legge n.41/1986 (10 miliardi).

RATEI ATTIVI - Pari a 8.630 miliardi, rappresentano la quota parte di entrate, di competenza dell'esercizio, che troveranno la loro manifestazione finanziaria nel 1993.

Trattasi per la maggior parte (8.445 miliardi) di contributi per i periodi a tutto il 31 dicembre 1992, contenuti in denunce dei datori di lavoro presentate all'inizio dell'esercizio successivo. L'importo nel suo complesso risulta analizzato nell'allegato n.4.

RIMANENZE ATTIVE DI ESERCIZIO - Ammontano a 3.384 miliardi e attengono a risconti attivi per rate di pensione relative al mese di gennaio 1993 la cui erogazione, per le categorie in pagamento nei mesi pari, è stata effettuata nel mese di dicembre 1992.

POSTE RETTIFICATIVE DEL PASSIVO - Pari a 2 miliardi, si riferiscono unicamente alla presunta insussistenza del debito verso l'ex Fondo sociale che la Gestione ha acquisito a seguito della soppressione della Cassa nazionale della previdenza marinara avvenuta nel corso del 1984.

Trattasi, comunque, di una partita corrispondente al debito iscritto nel passivo, in attesa che il Ministero del lavoro si pronunci sulla richiesta di sospensione dell'obbligo contributivo inoltrata ai sensi della legge n.903/1965.

DEBITO IN CONTO CORRENTE VERSO LA GESTIONE PRESTAZIONI TEMPORANEE AI LAVORATORI DIPENDENTI - Ascende a 86.956 miliardi e si riferisce all'esposizione debitoria verso la Gestione in epigrafe per le anticipazioni ricevute senza

oneri di interessi, nel quadro della solidarietà prevista nell'ambito del comparto dei lavoratori dipendenti, ai sensi dell'art. 21 della legge n.88/1989.

RESIDUI PASSIVI - Determinati complessivamente in 3.281 miliardi, presentano un incremento rispetto all'importo risultante alla fine dell'esercizio 1991 di 187 miliardi, che si riscontra, essenzialmente, nei debiti per prestazioni quantificati in 3.054 miliardi.

RATEI PASSIVI - Iscritti per un importo di 879 miliardi, si riferiscono all'onere per rate di pensioni relative a domande giacenti alla fine dell'anno .

RIMANENZE PASSIVE DI ESERCIZIO - Pari a 47 miliardi, rappresentano, quasi per intero, la consistenza del fondo per la copertura degli oneri che graveranno sulla Gestione in relazione all'applicazione delle leggi n.336/1970 e n.824/1971. Fra le rimanenze passive di esercizio nell'anno 1992, ai sensi della delibera del Comitato Amministratore del Fondo del 10 giugno 1992, è stato eliminato il Fondo erogazione convenzione Finmare. La relativa consistenza di 211 milioni è stata assorbita dal Fondo di Riserva legale.

POSTE RETTIFICATIVE DELL'ATTIVO - Ammontano complessivamente a 3.646 miliardi ed attengono per 3.414 miliardi al fondo svalutazione crediti contributivi che presenta una consistenza immutata rispetto all'esercizio precedente pur in presenza di un rilevante aumento dei crediti verso le aziende registrato nell'ultimo anno.

La predetta consistenza alla fine del 1992 risulta ragguagliata al 42 per cento circa dei crediti contributivi verso le aziende (all. n.2). Il restante importo di 232 miliardi attiene al fondo svalutazione crediti per prestazioni da recuperare la cui consistenza finale presenta un incremento invece di 20 miliardi dovuto all'esigenza di conservare immutata, rispetto all'esercizio precedente, la percentuale di svalutazione di tali crediti (40 per cento circa).

DEFICIT PATRIMONIALE - Al 31 dicembre 1992 il Fondo presenta un deficit patrimoniale netto di 71.962 miliardi quale risultante algebrica tra le riserve legali, pari a 17.312 miliardi, e il disavanzo patrimoniale pari a 89.274 miliardi.



IL DIRETTORE GENERALE

R E N D I C O N T O

XII LEGISLATURA - DISEGNI DI LEGGE E RELAZIONI - DOCUMENTI

ATTIVITA'	FONDO PENSIONI SITUAZIONE PATRIMONIALE		VARIAZIONI
	CONSISTENZA		
	al 1° gennaio 1992	al 31 dicembre 1992	
RESIDUI ATTIVI:			
- Crediti verso altri Enti (All. 1).....	866.638.638.659	962.911.426.403	+ 96.272.787.744
- Crediti contributivi (All. 2).....	6.317.926.747.896	9.030.491.344.896	+ 2.712.564.597.000
- Crediti diversi (All. 3).....	988.602.820.963	835.996.092.827	- 152.606.728.136
TOTALE	8.173.168.207.518	10.829.398.864.126	+ 2.656.230.656.608
CREDITI VERSO ALTRE GESTIONI DELL'INPS:			
- Contributo di solidarietà - art. 25, legge n.41/1986.	6.368.815.000	10.398.836.000	+ 4.030.021.000
RATEI ATTIVI (All. 4).....	8.405.333.265.760	8.629.676.003.913	+ 224.342.738.153
CREDITI BANCARI E FINANZIARI:			
- Credito verso il Fondo di previdenza per il personale dell'Istituto per la copertura degli oneri derivanti dall'applicazione delle leggi n. 336/1970 e n. 824/1973.....	332.428.736		- 332.428.736
RIMANENZE ATTIVE DI ESERCIZIO:			
- Bilanci attivi per rate di pensione.....	3.080.293.402.353	3.384.198.000.000	+ 303.904.597.647
POSTE RETTIFICATIVE DEL PASSIVO.			
- Presunta insussistenza del debito verso l'ex Fondo sociale per temporanea cessazione dell'obbligo di versamento - art.5 della legge n.903/1965.....	1.989.166.209	1.989.166.209	0
TOTALE ATTIVITA'	19.667.485.285.576	22.855.660.870.248	+ 3.188.175.584.672
DISAVANZO PATRIMONIALE:			
- Disavanzo economico degli esercizi precedenti.....	61.666.002.031.404	72.806.226.365.160	+ 11.140.224.333.756
- Disavanzo dell'esercizio.....	11.140.224.333.756	16.467.997.731.528	+ 5.327.773.397.772
	72.806.226.365.160	89.274.224.096.688	+ 16.467.997.731.528
TOTALE A PAREGGIO	92.473.711.650.736	112.129.884.966.936	+ 19.656.173.316.200

D IL DIRETTORE CENTRALE
DI RAGIONERIA E FINANZA
NICOLA SPINA

IL DIRETTORE GENERALE
R. ANNA MANZARA

XII LEGISLATURA - DISEGNI DI LEGGE E RELAZIONI - DOCUMENTI

LAVORATORI DIPENDENTI
AL 31 DICEMBRE 1992

PASSIVITA'	CONSISTENZA		VARIAZIONI
	al 1° gennaio 1992	al 31 dicembre 1992	
DEBITO IN C/C VERSO LA GESTIONE PRESTAZIONI TEMPORANEE	68.060.994.670.422	86.955.623.634.381	+ 18.894.628.963.959
RESIDUI PASSIVI:			
- Debiti verso Lo Stato (All. 5).....	33.455.375.282	34.666.295.252	- 8.789.082.030
- Debiti verso altri Enti per contribuzioni (All. 5)...	192.485.490.000	202.161.416.000	+ 9.675.926.000
- Debiti per prestazioni	2.867.639.210.568	3.054.045.114.003	+ 186.405.903.435
- Debiti per prestazioni diverse.....	7.455.763	7.455.763	0
- Debiti per contributi da rimborsare.....	449.989.624	308.089.939	- 141.899.685
- Debito verso la CPDEL per i contributi del personale delle istituzioni sanitario-art.1 legge n.303/1974..	149.115.257	149.115.257	0
TOTALE	3.094.186.636.494	3.281.337.484.214	+ 187.150.847.720
DEBITI VERSO ALTRE GESTIONI DELL'INPS.....	1.989.166.209	1.989.166.209	0
RATEI PASSIVI:			
- Rate di pensione.....	2.171.199.672.000	879.185.000.000	- 1.292.014.672.000
DEBITI BANCARI E FINANZIARI:			
- Debiti per somme trattenute ai pensionati per aumenti derivanti da variazioni del costo della vita-legge n. 787/1976.....	533.115	533.115	0
- Debiti diversi.....	119.537.047	122.735.599	+ 3.198.552
TOTALE	120.070.162	123.268.714	+ 3.198.552
RIMANENZE PASSIVE DI ESERCIZIO:			
- fondo per la copertura degli oneri derivanti dalla applicazione delle leggi n.336/1970 e n.824/1971....	58.775.313.301	46.841.354.475	- 11.933.958.826
- fondo erogazione convenzione Finmare.....	211.384.461		- 211.384.461
TOTALE	58.986.697.762	46.841.354.475	- 12.145.343.287
FONDI DI ACCANTONAMENTI VARI:			
- Fondo ex art. 39 legge n. 153/1969.....	11.502.496.160	5.945.784.328	- 5.556.709
POSTE RETTIFICATIVE DELL'ATTIVO:			
- Fondo svalutazione crediti contributivi.....	3.414.034.711.003	3.414.034.711.003	0
- Fondo svalut. crediti per prestazioni da recuperare..	212.475.295.700	232.686.761.345	+ 20.211.465.645
	3.626.510.006.703	3.646.721.472.348	+ 20.211.465.645
TOTALE PASSIVITA'.....	77.025.489.413.912	94.817.767.164.669	+ 17.792.277.750.757
RISERVE LEGALI (All. 6).....	15.448.222.236.824	17.312.117.802.267	+ 1.863.895.565.443
TOTALE A PAREGGIO.....	92.473.711.650.736	112.129.884.966.936	+ 19.656.173.316.200

I SINDACI

ROMANO LAZZARESCI - RARIO CRENCA - ENZO DE MARCHIS
GIOVANNI LEVA - FIORENZO PESIRI - VINCENZO RAPISARDIIL PRESIDENTE
RARIO COLOMBO

XII LEGISLATURA - DISEGNI DI LEGGE E RELAZIONI - DOCUMENTI

FONDO PENSIONI
ENTRATE E USCITE

	PREVENTIVO		CONSUNTIVO 1992
	ORIGINARIO	AGGIORNATO	
ENTRATE			
1 CONTRIBUTI A CARICO DEI DATOREI DI LAVORO E DEGLI ISCRITTI:	65.318.203.550.000	63.093.791.550.000	64.876.822.165.329
- Contributi ordinari (all. 7).....	(65.312.978.000.000)	(63.088.566.000.000)	(64.871.679.323.164)
- ALTRI contributi, riserve e valori capitali (all. 7).....	(5.225.550.000)	(5.225.550.000)	(5.142.842.165)
2 QUOTE DI PARTECIPAZIONE DEGLI ISCRITTI (all. 8).....	808.422.000.000	911.960.000.000	1.125.208.483.321
3 TRASFERIMENTI DA PARTE DELLE REGIONI (all. 9).....	125.349.000.000	106.987.257.000	110.112.581.431
4 TRASFERIMENTI DA PARTE DI ALTRI ENTI (all. 10).....	425.000.000.000	425.000.000.000	479.615.289.182
5 REDDITI E PROVENTI PATRIMONIALI:			
- Interessi attivi diversi.....			69.925.086
6 POSTE CORRETTIVE E COMPENSATIVE DI USCITE:	808.100.000.000	1.008.100.000.000	1.086.506.075.967
- Recupero di prestazioni.....	(800.000.000.000)	(1.000.000.000.000)	(1.083.702.033.180)
- Rimborso della Repubblica Federale di Germania per quote di pensione di periodi assicurativi riconosciuti ai sensi dell'accordo italo-tedesco del 27 gennaio 1976....	(8.100.000.000)	(8.100.000.000)	(2.804.042.787)
7 ENTRATE NON CLASSIFICABILI IN ALTRE VOCI (all. 12).....	72.608.469.000	62.617.469.000	129.323.468.621
A -TOTALE COMPONENTI FINANZIARIE DI PARTE CORRENTE....	67.555.483.019.000	65.608.436.276.000	67.807.658.188.957
8 TRASFERIMENTI DALLA GESTIONE DEGLI INTERVENTI ASSISTENZIALI E DI SOSTEGNO ALLE GESTIONI PREVIDENZIALI:	7.816.385.400.000	7.992.551.360.000	6.738.130.025.882
- Copertura della maggiore anzianità assicurativa riconosciuta per i pensionamenti anticipati (all. 11/a).....	(1.139.229.000.000)	(1.928.118.000.000)	(1.341.983.626.068)
- Copertura figurativa di periodi indennizzati di trattamento speciale di disoccupazione e di trattamento d'integrazione salariale straordinaria (all. 11/b).....	(1.135.212.000.000)	(1.274.845.000.000)	(1.070.453.988.862)
- Altre coperture assicurative finalizzate e cop. minori entrate (all. 11/c).....	(186.191.400.000)	(182.098.360.000)	(338.470.200)
- Copertura del mancato gettito contributivo a seguito di riduzioni di aliquote in favore di categorie e settori produttivi (all. 11/d).....	(5.357.753.000.000)	(4.607.480.000.000)	(3.987.022.205.308)
da riportare.....	7.816.385.400.000	7.992.551.360.000	6.738.130.025.882

XII LEGISLATURA - DISEGNI DI LEGGE E RELAZIONI - DOCUMENTI

segue: FONDO PENSIONI
ENTRATE E USCITE

ENTRATE	PREVENTIVO	1992	CONGIUNTIVO
	ORIGINARIO	AGGIORNATO	1992
riporto.....	7.816.385.400.000	7.992.551.360.000	6.738.130.025.882
9 TRASFERIMENTI DA ALTRE GESTIONI DELL'INPS :	2.712.205.000.000	2.846.916.800.000	3.009.197.551.204
- Trasferimento della Gestione prestazioni temporanee ai lavoratori dipendenti dai contrib. figurativi (all. 11/e)	2.661.859.000.000	2.776.393.000.000	2.933.791.698.000
- Copertura figurativa dei periodi indennizzati di trattamento di disoccupazione ai lavoratori frontalieri.....	414.000.000	1.550.000.000	3.906.000.000
- Contributo di solidarietà - legge n. 41/1986 (all. 11/f)	41.871.000.000	44.115.000.000	43.407.457.000
- Valori di copertura di periodi assicurativi.....	8.059.000.000	24.858.800.000	28.092.396.204
10 VARIAZIONI PATRIMONIALI STRAORDINARIE :	3.652.452.000	1.216.688.000	342.259.692
- Plus-valore immobili alienati.....	3.609.452.000	1.176.211.000	170.559.417
- Prelievo dal fondo am.to per alienazione immobili.....	43.000.000	12.000.000	5.151
- Plus valore titoli.....	0	28.477.000	0
- Sopravvenienze e inasistenze attive.....	0	0	27.084.691
- Inesistenza debito per contributi da rimborsare.....	0	0	141.462.310
11 PRELIEVI DA RISERVE TECNICHE E FONDI DI ACCANTONAMENTO VARI	18.514.255.000	19.192.573.000	42.037.763.612
- Utilizzazione degli importi accantonati ex art.39 L. 153/1969.....	4.000.000.000	4.000.000.000	5.556.709.832
- Prelievo dal fondo di copertura degli oneri di cui alle Leggi nn. 336/1970 e 824/1971.....	14.514.255.000	14.981.189.000	14.980.798.222
- Prelievo dal fondo erogazione convenzione finmare.....	0	211.384.000	211.384.461
- Prelievo dal fondo svalutazione crediti contributivi.....	0	0	1.481.012.438
- Prelievo dal fondo sval. crediti per prest. da recuperare	0	0	19.807.858.659
12 STORNO RATEI PASSIVI INIZIALI:			
- per prestazioni (all. 13).....	2.629.482.000.000	2.171.199.672.000	2.171.199.672.000
13 ATTRIBUZIONE RATEI ATTIVI FINALI:	9.446.611.000.000	9.293.991.000.000	8.629.676.003.913
- per contributi a carico dei datori di lavoro e degli iscritti (all. 7).....	9.238.283.000.000	9.103.427.000.000	8.445.425.702.926
- per contributi dovuti dalle Regioni (all. 9).....	128.690.000.000	115.546.000.000	112.890.998.000
- per somme aggiuntive SCAU.....	8.400.000.000	8.400.000.000	0
- per il contributo di solidarietà art. 25 L. 41/1986 (all. 10)	37.000.000.000	32.000.000.000	32.000.000.000
- per proventi per divieto di cumulo fra pensioni e retribuzioni (all. 8).....	34.238.000.000	34.618.000.000	39.359.302.5
14 RISCONTI ATTIVI FINALI :			
- per prestazioni (all. 13).....	3.313.627.000.000	3.256.958.000.000	3.384.198.000.000
B - TOTALE COMPONENTI ECONOMICHE.....	25.940.475.107.000	25.582.026.093.000	23.974.781.276.303
TOTALE DELLE ENTRATE (A + B).....	95.495.958.126.000	91.190.462.369.000	91.782.439.465.240
15 DISAVANZO ECONOMICO DELL'ESERCIZIO.....	16.307.825.271.000	16.622.951.862.000	16.467.997.731.528
TOTALE A PAREGGIO.....	109.803.783.397.000	107.813.394.231.000	108.250.437.196.768

XII LEGISLATURA - DISEGNI DI LEGGE E RELAZIONI - DOCUMENTI

LAVORATORI DIPENDENTI
DELL'ESERCIZIO 1992

U S C I T E	PREVENTIVO	1992	CONSUNTIVO
	ORIGINARIO	AGGIORNATO	1992
1 SPESE PER PRESTAZIONI ISTITUZIONALI :	91.815.317.000.000	90.085.600.000.000	90.505.258.314.684
- Pensioni (all. 13, sub. A).....	(91.812.017.000.000)	(90.080.300.000.000)	(90.499.362.046.888)
- Assegno per l'assistenza personale ai pensionati inabili art.5, legge n. 222/1984.....	(3.300.000.000)	(3.300.000.000)	(5.895.040.953)
- Indennità ai superattivi.....	()	()	(3.226.843)
2 TRASFERIMENTI PASSIVI :	717.778.100.000	718.157.850.000	910.801.956.471
- Trasferimenti allo Stato per somme già destinate al soppresso ONPI-art.1 duodecies, legge n.641/1978.....	(195.683.000.000)	(195.683.000.000)	(185.712.539.000)
- Trasferimenti ad altri Enti (all. 14).....	(524.095.100.000)	(524.474.850.000)	(725.089.417.471)
3 ONERI FINANZIARI:	91.000.000.000	91.000.000.000	83.925
- Interessi passivi su prestazioni arretrate.....	(91.000.000.000)	(91.000.000.000)	(81.583.381.833)
- Interessi passivi diversi.....	()	()	(2.346.127.360)
4 POSTE CORRETTIVE E COMPENSATIVE DI ENTRATE (all. 15).....	157.679.000.000	157.679.000.000	157.600.399.551
5 USCITE NON CLASSIFICABILI IN ALTRE VOCI:	4.082.200.000	4.082.200.000	14.651.915.108
- Contributi, riserve valori capitali trasferiti ad Enti assicuratori esteri.....	(1.100.000.000)	(1.100.000.000)	(2.293.751.916)
- Risarcimento danni agli assicurati.....	(7.200.000)	(7.200.000)	(167.462.117)
- Varie.....	(2.975.000.000)	(2.975.000.000)	(8.436.271.001)
- Rivalutazione monetaria di prestazioni arretrate.....	()	()	(3.754.430.074)
A -TOTALE COMPONENTI FINANZIARIE DI PARTE CORRENTE.....	92.785.854.300.000	91.054.519.050.000	91.672.242.095.007
6 SPESE DI AMMINISTRAZIONE.....	2.260.429.519.000	2.251.100.090.000	2.193.251.356.011
7 ONERE PER LA PREVENZIONE E CURA DELL'INVALIDITA'.			
- Prestazioni economiche ed accessorie - art. 8 ter legge n.331/1981 (all.13, sub B).....	54.116.140.000	51.282.481.000	44.023.043.538
8 ONERE PER LA GESTIONE DELLA CASA DI RIPOSO DI CANGLI.....	2.368.439.000	2.638.368.000	2.324.790
9 TRASFERIMENTI AD ALTRE GESTIONI DELL'INPS (all. 16).....	37.217.892.000	41.604.254.000	43.766
10 ACCANTONAMENTI PER ONERI PRESUNTI DI COMPETENZA:			
- Quota di accantonamento per oneri tributari.....		205.070.000	
da riportare...	2.354.131.990.000	2.346.830.283.000	2.283.361.962.957

XII LEGISLATURA - DISEGNI DI LEGGE E RELAZIONI - DOCUMENTI

LAVORATORI DIPENDENTI
DELL'ESERCIZIO 1992

	PREVENTIVO		CONSUNTIVO
	ORIGINARIO	1992 AGGIORNATO	
U S C I T E			1992
riporto.....	2.354.131.990.000	2.344.830.283.000	2.283.361.962.957
11 VARIAZIONI PATRIMONIALI STRAORDINARIE (all.17).....			21.578.729.110
12 SVALUTAZIONI E DEPREZZAMENTI:	0	385.881.000.000	41.500.336.742
- Assegnazione al fondo svalutazione crediti per presta- zioni da recuperare.....	(0)	(0)	(40.019.324.304)
- Assegnazione al fondo svalutazione crediti contributivi.....	(0)	(385.881.000.000)	(1.481.012.438)
13 ASSEGNAZIONE ALLE RISERVE TECNICHE:			
- Accantonamento valori di copertura degli oneri per i benefici previsti dalle leggi nn.336/1970 e 824/1971.....	3.670.200.000	3.670.200.000	3.046.839.396
14 STORNO RISCOIATI ATTIVI INIZIALI:			
- per prestazioni (all. 13).....	3.119.521.000.000	3.080.293.402.000	3.080.293.402.353
15 STORNO RATEI ATTIVI INIZIALI	8.752.987.060.000	8.405.333.266.000	8.405.333.265.760
- per contributi a carico dei datori di lavoro e degli iscritti (all. 7).....	(8.553.145.000.000)	(8.235.512.962.000)	(8.235.512.962.283)
- per trasferimenti da parte delle Regioni (all. 9).....	(123.149.000.000)	(106.987.257.000)	(106.987.257.000)
- per contributo di solidarietà art.25 L.n.47/86 (all. 10).....	(35.000.000.000)	(30.000.000.000)	(30.000.000.000)
- per ammende, multe, sanzioni civili e amministrative su contri- buti SEAU.....	(9.991.060.000)	(0)	(0)
- per proventi per divieto di cumulo fra pensioni e retri- buzioni (all.8).....	(31.702.000.000)	(32.833.047.000)	(32.833.046.677)
16 ATTRIBUZIONE RATEI PASSIVI FINALI:			
- per prestazioni (all. 13).....	850.000.000.000	650.000.000.000	879.185.000.000
B - TOTALE COMPONENTI ECONOMICHE.....	15.080.310.250.000	14.872.008.151.000	14.714.299.536.318
TOTALE DELLE USCITE (A + B).....	107.866.166.550.000	105.926.527.201.000	106.386.541.631.318
17 ASSEGNAZIONE AL FONDO DI RISERVA LEGALE.....	1.957.616.847.000	1.886.867.050.000	1.843.895.566.443
TOTALE A PAREGGIO.....	109.823.783.397.000	107.813.394.251.000	108.250.437.196.766

A L L E G A T I

XII LEGISLATURA - DISEGNI DI LEGGE E RELAZIONI - DOCUMENTI

ALLEGATO N. 1

CREDITI VERSO ALTRI ENTI

DESCRIZIONE	CONSISTENZA		VARIAZIONI
	al 1° gennaio 1992	al 31 dicembre 1992	
Verso le Regioni per contributi dovuti per gli apprendisti artigiani - art. 16 della Legge n.845/1978.....	750.040.046.837	857.529.696.364	+ 107.489.649.527
Verso Enti diversi per la copertura degli oneri derivanti dall'applicazione delle leggi n.336/1970 e n. 824/1971.....	100.098.187.032	85.257.654.840	- 14.840.532.192
Verso la Repubblica Federale di Germania per quote di pensione di periodi assicurativi riconosciuti ai sensi dell'accordo italo-tedesco del 27 gennaio 1976.....	15.824.626.591		- 15.824.626.591
Verso altri Enti di previdenza per valori relativi alla copertura di periodi assicurativi.....	675.778.199	675.778.199	0
Verso altri Enti per il contributo di solidarietà ai sensi dell'art.25 della legge n.41/1986.....		19.448.297.000	+ 19.448.297.000
TOTALE.....	866.638.638.659	962.911.426.403	+ 96.272.787.744

ALLEGATO N. 2

CREDITI CONTRIBUTIVI

DESCRIZIONE	CONSISTENZA		VARIAZIONI
	al 1° gennaio 1992	al 31 dicembre 1992	
Dovuti dalle aziende.....	5.467.590.632.686	8.024.130.538.043	+ 2.556.539.905.357
Dovuti per i lavoratori addetti ai servizi domestici e familiari.....	2.461.599.960	2.247.815.243	- 193.784.717
Accertati dallo SCAU.....	847.896.515.250	1.004.112.991.610	+ 156.218.476.360
TOTALE.....	6.317.926.747.896	9.030.491.344.896	+ 2.712.564.597.000

XII LEGISLATURA - DISEGNI DI LEGGE E RELAZIONI - DOCUMENTI

ALLEGATO N. 3

CREDITI DIVERSI

DESCRIZIONE	CONSISTENZA		VARIAZIONI
	al 1° gennaio 1992	al 31 dicembre 1992	
Rate di pensione ed altre prestazioni da recuperare...	532.970.677.940	580.525.599.687	+ 47.554.921.747
Sanzioni amministrative accertate tramite SCAU.....	41.643.286.387	54.034.792.742	+ 12.391.506.355
Interessi di mora, sanzioni amministrative e civili ..	413.988.856.636	201.435.700.398	- 212.553.156.238
TOTALE.....	988.602.820.963	835.996.092.827	- 152.606.728.136

ALLEGATO N. 4

RATEI ATTIVI

DESCRIZIONE	CONSISTENZA		VARIAZIONI
	al 1° gennaio 1992	al 31 dicembre 1992	
- Contributi per periodi fino al 31 dicembre relativi a denunce non pervenute entro l'esercizio.....	8.235.512.962.283	8.445.425.702.926	+ 209.912.740.643
- Proventi per divieto di cumulo fra pensioni e retribuzioni fino al 31 dicembre relativi a denunce non pervenute nell'esercizio.....	32.833.046.477	39.359.302.987	+ 6.526.256.510
- Contributi dovuti dalle Regioni per gli apprendisti artigiani- art.16, legge n.845/1978.....	106.987.257.000	112.890.998.000	+ 5.903.741.000
- Contributo di solidarietà -art.25 legge n.41/1986 ..	30.000.000.000	32.000.000.000	+ 2.000.000.000
TOTALE.....	8.405.333.265.760	8.629.676.003.913	+ 224.342.738.153

XII LEGISLATURA - DISEGNI DI LEGGE E RELAZIONI - DOCUMENTI

ALLEGATO N. 5

DEBITI VERSO LO STATO E ALTRI ENTI

DESCRIZIONE	CONSISTENZA		VARIAZIONI
	al 19 gennaio 1992	al 31 dicembre 1992	
VERSO LO STATO:			
Per il finanziamento del Fondo sanitario nazionale art. 69, lett. a) e b) della legge n. 833/1978:			
- per prestazioni terapeutiche della prevenzione e cura dell'invaldit�-art. 8 ter legge n. 331/1981...	13.133.513.282	9.864.301.252	- 3.269.212.030
Per somme da trasferire ai sensi dell'art. 1 duodecies della legge n. 641/1978 (gi� contribuzione ONPI)	20.321.862.000	14.801.992.000	- 5.519.870.000
Totale verso lo Stato.....	33.455.375.282	24.666.293.252	- 8.789.082.030
VERSO ALTRI ENTI:			
Per contribuzioni:			
- E.P.A.S.....	192.200.130.000	202.161.416.000	+ 9.961.286.000
- Medicina sociale.....	285.360.000		- 285.360.000
Totale verso altri Enti.....	192.485.490.000	202.161.416.000	+ 9.675.926.000
COMPLESSO.....	225.940.865.282	226.827.709.252	+ 886.843.970

XII LEGISLATURA - DISEGNI DI LEGGE E RELAZIONI - DOCUMENTI

ALLEGATO N. 6

RISERVE LEGALI

DESCRIZIONE	CONSISTENZA		VARIAZIONI
	al 18 gennaio 1992	al 31 dicembre 1992	
- Fondo di riserve, di cui all'art.11 della legge n. 903/1965.....	13.493.228.133.046	15.265.880.794.461	+ 1.772.652.661.415
- più: assegnazione dell'anno.....	1.772.652.661.415	1.863.895.565.443	+ 91.242.904.028
	15.265.880.794.461	17.129.776.359.904	+ 1.863.895.565.443
- Riserve provenienti dalla cessata Assicurazione obbligatoria IVS.....	182.341.442.363	182.341.442.363	0
TOTALE.....	15.448.222.236.824	17.312.117.802.267	+ 1.863.895.565.443

XII LEGISLATURA - DISEGNI DI LEGGE E RELAZIONI - DOCUMENTI

ALLEGATO N. 7

CONTRIBUTI A CARICO DEI DATORI DI LAVORO E DEGLI ISCRITTI

DESCRIZIONE	PREVENTIVO 1992		CONSUNTIVO 1992			
	ORIGINARIO (dato economico)	AGGIORNATO (dato economico)	ACCERTATI NEL 1992 (1)	MEG: RATEO AL 31 DICEMBRE 1991 (2)	PIU' RATEO AL 31 DICEMBRE 1992 (3)	TOTALE (dato economico) (4)
Contributi ordinari.....	65.998.116.000.000	63.956.480.038.000	64.871.595.502.285	8.235.512.962.283	8.445.425.702.926	65.081.508.242.928
Recupero crediti per contributi già dichie- rati inesigibili.....			83.820.879			83.820.879
TOTALE.....	65.998.116.000.000	63.956.480.038.000	64.871.679.323.164	8.235.512.962.283	8.445.425.702.926	65.081.592.063.807
Altri contributi, riserve e valori capitali:						
- Contributi, riserve e valori capitali tra- sferiti da altri Enti assicuratori esteri.	800.000.000	800.000.000	1.609.591.899			1.609.591.899
- Contributi dovuti ai sensi dell'art. 42 del Regime applicabile agli altri agenti delle Comunità Europee.....	425.550.000	425.550.000	212.625.345			212.625.345
- Valori capitali e interessi di premorte, senza per la copertura degli oneri delle Leggi nn. 356/1970 e 824/1971.....	4.000.000.000	4.000.000.000	3.320.624.921			3.320.624.921
TOTALE.....	5.225.550.000	5.225.550.000	5.142.842.165			5.142.842.165
COMPLESSIVO.....	66.003.341.550.000	63.961.705.588.000	64.876.738.344.450	8.235.512.962.283	8.445.425.702.926	65.086.734.905.972

XII LEGISLATURA - DISEGNI DI LEGGE E RELAZIONI - DOCUMENTI

ALLEGATO N. 8

QUOTE DI PARTECIPAZIONE DEGLI ISCRITTI

DESCRIZIONE	PREVENTIVO 1992		CONSUNTIVO 1992		TOTALE (dato economico)
	ORIGINARIO (dato economico)	AGGIORNATO (dato economico)	ACCERTATI NEL 1992	meno: RATEO AL 31 DICEMBRE 1991 piu': RATEO AL 31 DICEMBRE 1992	
Contributi per la prosecuzione volontaria....	302.264.000.000	393.902.000.000	308.277.260.005		308.277.260.005
Riserve, valori capitali e di riscatto.....	150.000.000.000	150.000.000.000	284.462.837.597		284.462.837.597
Proventi per divieto di cumulo fra penali e retribuzioni.....	358.694.000.000	369.822.953.000	452.468.585.719	32.833.046.477	458.994.842.229
TOTALE.....	810.958.000.000	913.724.953.000	1.125.208.683.321	32.833.046.477	1.131.734.939.831

ALLEGATO N. 9

TRASFERIMENTI DA PARTE DELLE REGIONI

DESCRIZIONE	PREVENTIVO 1992		CONSUNTIVO 1992		TOTALE (dato economico)
	ORIGINARIO (dato economico)	AGGIORNATO (dato economico)	ACCERTATI NEL 1992	meno: RATEO AL 31 DICEMBRE 1991 piu': RATEO AL 31 DICEMBRE 1992	
Contributi dovuti per la copertura assicurativa degli apprendisti dipendenti da imprese artigiane - art. 16 Legge n. 845/1978.....	128.690.000.000	115.546.000.000	107.489.649.527	106.987.257.000	113.393.390.527
Contributi volontari in favore dei lavoratori del settore soffifero siciliano - legge n. 214 del 1982.....			2.622.931.904		2.622.931.904
TOTALE.....	128.690.000.000	115.546.000.000	110.112.581.431	106.987.257.000	116.016.322.431

XII LEGISLATURA - DISEGNI DI LEGGE E RELAZIONI - DOCUMENTI

ALLEGATO M.10

TRASFERIMENTI DA PARTE DI ALTRI ENTI

DESCRIZIONE	PREVENTIVO 1992		CONSUNTIVO 1992		TOTALE (dato economico)
	ORIGINARIO (dato economico)	AGGIORNATO (dato economico)	meno: RATEO AL 31 DICEMBRE 1991	piu': RATEO AL 31 DICEMBRE 1992	
contributi, valori capitali, riserve e relativi interessi	125.000.000.000	125.000.000.000	191.373.572.109		191.373.572.109
Contributo di solidarietà - art. 25 legge n. 41/1986	302.000.000.000	302.000.000.000	288.241.717.073	32.000.000.000	290.241.717.073
TOTALE	427.000.000.000	427.000.000.000	479.615.289.182	32.000.000.000	481.615.289.182

XII LEGISLATURA - DISEGNI DI LEGGE E RELAZIONI - DOCUMENTI

ALLEGATO N. 11

TRASFERIMENTI DA ALTRE GESTIONI DELL'INPS

DESCRIZIONE	PREVENTIVO		CONSUNTIVO
	ORIGINARIO	1992 AGGIORNATO	
Trasferimenti dalla Gestione degli interventi assistenziali e di sostegno alle gestioni previdenziali per :			
- copertura delle maggiori anzianità assicurative riconosciute per i pensionamenti anticipati (allegato n.11/a).....	1.139.229.000.000	1.928.118.000.000	1.341.983.626.068
- copertura figurativa dei periodi indennizzati di trattamento di disoccupazione e di trattamento di integrazione salariale straordinaria ed eventi calamitosi (allegato n.11/b).....	1.135.212.000.000	1.274.845.000.000	1.070.653.988.862
- Altre coperture assicurative fiscalizzate e coperture minori entrate (allegato n.11/c).....	184.191.400.000	182.098.360.000	338.470.205.644
- Copertura del mancato gettito contributivo a seguito di esoneri e riduzioni di aliquote in favore di categorie e settori produttivi (allegato n.11/d).....	5.357.753.000.000	4.607.490.000.000	3.987.022.205.308
	7.816.385.400.000	7.992.551.360.000	6.738.130.025.882
- Trasferimento dalla Gestione prestazioni temporanee ai lavoratori dipendenti per contributi figurativi (allegato n.11/e)....	2.661.859.000.000	2.776.395.000.000	2.933.791.698.000
- Trasferimento da fondi speciali di previdenza per contributo di solidarietà, legge n.41/1986 (allegato n.11/f).....	41.871.000.000	44.115.000.000	43.407.457.000
- Copertura figurativa dei periodi indennizzati di trattamento di disoccupazione ai lavoratori frontalieri.....	414.000.000	1.550.000.000	3.906.000.000
- Valori di copertura di periodi assicurativi.....	8.059.000.000	24.858.800.000	28.092.396.204
	2.712.205.000.000	2.846.916.800.000	3.009.197.551.204
TOTALE.....	10.528.588.400.000	10.839.468.160.000	9.747.327.577

XII LEGISLATURA - DISEGNI DI LEGGE E RELAZIONI - DOCUMENTI

ALLEGATO N. 11/A

TRASFERIMENTI DALLA GESTIONE DEGLI INTERVENTI ASSISTENZIALI E DI SOSTEGNO ALLE GESTIONI PREVIDENZIALI

Copertura della maggiore anzianità assicurativa riconosciuta per i pensionamenti anticipati

DESCRIZIONE	PREVENTIVO		CONSUNTIVO 1992
	ORIGINARIO	1992 AGGIORNATO	
A1 lavoratori dei porti - art. 9, comma 7, D.L. n. 873/1986, convertito in legge n. 26/1987 e successive proroghe.....	114.487.000.000	115.668.000.000	159.544.439.722
A1 lavoratori del Gruppo FINMARE - D.L.n.77/1989, convertito in legge n. 160/1989.....	14.090.000.000	7.118.000.000	5.772.465.909
A1 lavoratori del Gruppo FINMARE - art.3, comma 9, legge n.856/1986			1.482.605.263
A1 lavoratori delle imprese siderurgiche per rapporti di lavoro cessati entro il 31 dicembre 1988- art.1 della legge n.193/1984..			2.200.295.791
A1 lavoratori dipendenti da imprese industriali del settore siderurgico pubblico - art.2 ,D.L.n.120/1989 convertito nella legge n.181/1989.....			15.885.819..
A1 lavoratori delle imprese per la produzione dei tubi senza saldatura - art. 1/bis della legge n.181/1989.....			4.305.121.174
A1 lavoratori dell'industria per rapporti di lavoro cessati entro il 28 febbraio 1989- art.5, comma 2, D.L. n.108/1991 convertito nella legge n.169/1991.....			102.676.423
A1 lavoratori dell'industria di cui all'art.16 della legge n.155/1981 per rapporti di lavoro cessati a partire dal 1° marzo 1989 - art.5, comma 2, D.L.n.108/1991 convertito nella legge n.169/1991.....			20.021.005.351
A1 lavoratori dell'Editoria-art. 37 legge n.416/1981 e successive proroghe e integrazioni.....	23.580.000.000	10.298.000.000	41.247.238.221
A1 lavoratori dipendenti da imprese industriali del settore siderurgico - art. 29 L.223/1991.....	645.302.000.000	657.631.000.000	541.513.581.686
A1 lavoratori dipendenti da imprese industriali - art.27, 5° comma L.n.223/1991.....	341.770.000.000	345.453.000.000	302.538.161..
A1 lavoratori dipendenti da imprese industriali- art.3 del D.L. n.14/1992.....		791.950.000.000	247.370.216.333
TOTALE ..	1.139.229.000.000	1.928.118.000.000	1.341.983.626.068

XII LEGISLATURA - DISEGNI DI LEGGE E RELAZIONI - DOCUMENTI

ALLEGATO N. 11/B

TRASFERIMENTI DALLA GESTIONE DEGLI INTERVENTI ASSISTENZIALI E DI SOSTEGNO ALLE GESTIONI PREVIDENZIALI

Copertura figurativa dei periodi indennizzati di trattamento speciale di disoccupazione e di trattamento d'integrazione salariale straordinaria

DESCRIZIONE	PREVENTIVO		CONSUNTIVO 1992
	ORIGINARIO	AGGIORNATO	
Copertura figurativa di periodi di trattamento speciale di disoccupazione indennizzato ai lavoratori dipendenti da aziende edili art.16 della legge n. 427/1975.....	32.811.000.000	132.798.000.000	80.505.000.000
Copertura figurativa di periodi di integrazione salariale straordinaria indennizzati - art. 3, legge n. 164/1975.....	536.401.000.000	775.611.000.000	727.998.632.000
Copertura figurativa di periodi di integrazione salariale straordinaria indennizzati ai lavoratori dei porti - art.3, D.L. n.873/1986, convertito in legge n.26/1987 e legge n.58/1990.....	8.000.000.000	12.000.000.000	10.934.500.000
Copertura figurativa di periodi di trattamento di mobilità - art. 7, comma 9 legge n.223/1991.....	558.000.000.000	340.700.000.000	247.988.000.000
Copertura figurativa di periodi di trattamento di integrazione salariale straordinaria indennizzata ai lavoratori delle aree di crisi della Regione Sicilia - art.4, comma 4 Legge n.169/1991.....		7.500.000.000	
Copertura figurativa di periodi di trattamento di integrazione salariale straordinaria indennizzata ai lavoratori delle imprese colpite dagli effetti della crisi jugoslava - legge n.17/1992....		3.200.000.000	145.200.000
Copertura figurativa di periodi di trattamento di integrazione salariale straordinaria indennizzata agli impiegati e operai agricoli - art.21, comma 5, legge n. 223/1991.....		186.000.000	
Copertura figurativa di periodi di trattamento di integrazione salariale straordinaria indennizzata ai lavoratori del cantiere ENEL di Gioia Tauro- art. 10, comma 4, D.L. n.1/1992.....		950.000.000	
Copertura figurativa di periodi di trattamento di integrazione salariale straordinaria indennizzata ai dipendenti degli Enti di promozione per lo sviluppo del mezzogiorno -art.2, comma 10, legge n. 169/1991.....		1.900.000.000	444.300.000
da riportare.....	1.135.212.000.000	1.274.845.000.000	1.068.015.632.000

XII LEGISLATURA - DISEGNI DI LEGGE E RELAZIONI - DOCUMENTI

segue: ALLEGATO N. 11/B

TRASFERIMENTI DALLA GESTIONE DEGLI INTERVENTI ASSISTENZIALI E DI SOSTEGNO ALLE GESTIONI PREVIDENZIALI

Copertura figurativa dei periodi indennizzati di trattamento speciale di disoccupazione e di trattamento d'integrazione salariale straordinaria

DESCRIZIONE	PREVENTIVO		CONSUNTIVO 1992
	ORIGINARIO	1992 AGGIORNATO	
riporto.....	1.135.212.000.000	1.281.081.000.000	1.068.015.632.000
Copertura figurativa di periodi di godimento dell'indennità di cui all'art.2, comma 14, del D.L. n.108/1991 convertito nella legge n.169/1991.....			2.502.33.
Copertura figurativa di periodi di godimento del trattamento speciale di disoccupazione di cui all'art.1, comma 4 del D.L. n.108/1991 convertito nella legge n.169/1991.....			126.121.862
Copertura figurativa di periodi indennizzati ai lavoratori delle imprese esercenti servizi di trasporto a fune - art.2, legge n.222/1990.....			8.500.000
Copertura figurativa di periodi di godimento del trattamento sostitutivo della retribuzione di cui all'art.7 e all'art.10, comma 2, della legge n.198/1985.....			200.000
Copertura figurativa di periodi di godimento di trattamenti sostitutivi della retribuzione a seguito di malattie epizootiche - art.9, comma 1, legge n.218/1988.....			1.200.000
TOTALE	1.135.212.000.000	1.281.081.000.000	1.070.653.986.862

XII LEGISLATURA - DISEGNI DI LEGGE E RELAZIONI - DOCUMENTI

ALLEGATO N. 11/C

TRASFERIMENTI DALLA GESTIONE DEGLI INTERVENTI ASSISTENZIALI E DI SOSTEGNO ALLE GESTIONI PREVIDENZIALI

Altre coperture assicurative fiscalizzate e coperture minori entrate

DESCRIZIONE	PREVENTIVO		CONSUNTIVO 1992
	ORIGINARIO	AGGIORNATO	
Copertura assicurativa degli apprendisti artigiani delle Regioni a statuto speciale - art. 22, legge n. 845/1978.....	4.041.000.000	4.041.000.000	
Copertura assicurativa per il riconoscimento dei periodi di servizio militare e di navigazione mercantile-art.22, legge n. 658/1967	2.050.000.000	2.050.000.000	2.050.000.000
Copertura del minor gettito contributivo derivante dall'esclusione dell'imponibile degli emolumenti per carichi di famiglia - art. 3 legge n. 876/1986.....	4.566.000.000	4.566.000.000	4.566.000.000
Copertura del minor gettito contributivo derivante dalla retribuzione imponibile art.1, 2° comma D.L. n. 338/1989, convertito in legge n.389/1989.....	173.534.400.000	171.441.360.000	151.083.360.000
Concorso agli oneri conseguenti alla ricostituzione delle posizioni assicurative trasferite all'INAS Libico - art.1, comma 3, legge n.181/1983.....			581.091.865
Concorso agli oneri conseguenti alla ricostituzione delle posizioni assicurative trasferite all'INAS Libico - art.4, D.L. n.103/1991, convertito nella legge n.166/1991.....			180.189.099.219
Copertura assicurativa per il riconoscimento dei periodi di servizio prestato alle dipendenze delle forze armate alleate - art.2 legge n.29/1979.....			11.498
Copertura assicurativa riconosciuta a favore dei perseguitati politici - art.5 legge n.96/1955.....			643.062
TOTALE.....	184.191.400.000	182.098.360.000	338.470.205.641

XII LEGISLATURA - DISEGNI DI LEGGE E RELAZIONI - DOCUMENTI

ALLEGATO N.11/9

TRASFERIMENTI DALLA GESTIONE DEGLI INTERVENTI ASSISTENZIALI E DI SOSTEGNO ALLE GESTIONI PREVIDENZIALI

Copertura del mancato gettito contributivo a seguito di esoneri e riduzioni di aliquote in favore di categorie e settori produttivi

DESCRIZIONE	PREVENTIVO		CONSUNTIVO 1992
	ORIGINARIO	1992 AGGIORNATO	
Copertura del mancato gettito contributivo connesso a:			
- contratti di formazione e lavoro.....	1.834.403.000.000	1.737.818.000.000	1.186.495.000.000
- apprendisti dipendenti da imprese artigiane.....	873.737.000.000	687.628.000.000	792.174.000.000
- apprendisti dipendenti da imprese non artigiane.....	490.488.000.000	426.620.000.000	480.372.000.000
- lavoratori addetti ai servizi domestici e familiari.....	127.209.000.000	153.466.000.000	140.669.000.000
- lavoratori dipendenti agricoli.....	1.692.354.000.000	1.217.690.000.000	966.454.000.000
- lavoratori dipendenti non agricoli.....	44.534.000.000	71.968.000.000	38.378.000.000
- rapporti di apprendistato.....	290.842.000.000	294.313.000.000	273.151.205.308
- aziende siderurgiche.....	4.186.000.000	6.930.000.000	5.836.000.000
- lavoratori cassaintegrati disoccupati.....		7.689.000.000	80.204.000.000
- lavoratori in mobilità.....		3.057.000.000	21.635.000.000
- lavoratori con contratto di reinserimento.....		311.000.000	1.632.000.000
- lavoratori ex cassaintegrati.....			22.000.000
TOTALE.....	5.357.733.000.000	4.607.490.000.000	3.987.022.205.308

XII LEGISLATURA - DISEGNI DI LEGGE E RELAZIONI - DOCUMENTI

ALLEGATO N.11/E

TRASFERIMENTI DA ALTRE GESTIONI DELL'INPS

Trasferimento della Gestione prestazioni temporanee ai lavoratori dipendenti dei contributi figurativi

DESCRIZIONE	PREVENTIVO		CONSUNTIVO 1992
	ORIGINARIO	1992 AGGIORNATO	
Copertura figurativa di periodi indennizzati di trattamento ordinario di disoccupazione, di trattamento ordinario di integrazione salariale e trattamento antitubercolare:			
- disoccupazione ordinaria agli agricoli e non agricoli:			
art. 4, legge n. 218/1952.....	1.541.188.000.000	1.591.144.000.000	1.698.586.000.000
art. 7, legge n. 160/1988 e successive modi. e integrazioni...	263.330.000.000	291.847.000.000	359.667.000.000
- integrazione salariale ordinaria ai lavoratori dell'industria - art.3 legge n. 164/1975.....	291.785.000.000	357.161.000.000	344.598.390.000
- integrazione salariale ai lavoratori dell'edilizia - art. 5, legge n. 427/1975.....	177.452.000.000	135.991.000.000	143.628.234.000
- integrazione salariale ai lavoratori delle aziende lapidee:			
settore industria - art. 5, legge n. 427/1975.....	8.138.000.000	7.833.000.000	7.449.109.000
settore artigianato - art. 5, legge n. 427/1975.....	2.065.000.000	1.560.000.000	1.397.965.000
- tubercolosi - art. 4, legge n. 218/1952 e successive.....	397.901.000.000	390.857.000.000	378.465.000.000
TOTALE.....	2.661.859.000.000	2.776.395.000.000	2.933.791.698.000

XII LEGISLATURA - DISEGNI DI LEGGE E RELAZIONI - DOCUMENTI

ALLEGATO N. 11/F

TRASFERIMENTI DA ALTRE GESTIONI DELL'INPS

Contributo di solidarietà - legge n. 41/1986

DESCRIZIONE	PREVENTIVO		CONSUNTIVO 1992
	ORIGINARIO	1992 AGGIORNATO	
Contributi trasferiti da:			
- Fondo di previdenza per il personale addetto alle abolite imposte di consumo.....	258.000.000	360.000.000	360.000.000
- Fondo di previdenza per il personale dipendente dall'ENEL e delle aziende elettriche private.....	10.500.000.000	10.711.000.000	10.400.000.000
- Fondo di previdenza per il personale addetto ai pubblici servizi di telefonia.....	12.154.000.000	13.555.000.000	12.865.000.000
- Fondo di previdenza per il personale addetto ai pubblici servizi di trasporto.....	13.743.000.000	14.353.000.000	14.225.000.000
- Fondo di previdenza per il personale di volo dipendente dalle aziende di navigazione aerea.....	5.216.000.000	5.156.000.000	5.557.457.000
TOTALE.....	41.871.000.000	44.115.000.000	43.407.457.000

XII LEGISLATURA - DISEGNI DI LEGGE E RELAZIONI - DOCUMENTI

ALLEGATO N. 12

ENTRATE NON CLASSIFICABILI IN ALTRE VOCI

DESCRIZIONE	PREVENTIVO		CONSUNTIVO 1992
	ORIGINARIO	1992 AGGIORNATO	
Interessi di dilazione e differimento sul versamento dei contributi.....	11.286.000.000	11.286.000.000	26.720.804.985
Interessi per il versamento dilazionato degli oneri derivanti dalle leggi nn.336/1970 e 824/1971.....	10.302.934.000	10.302.934.000	6.355.953.17*
Interessi su quote di ammortamento relative al credito verso la Gestione Patrimoniale per oneri derivanti dall'applicazione delle leggi nn.336/1970 e 824/1971 al personale dell'INPS, stabilimenti termali e Case di riposo di Camogli.....	9.035.000	9.035.000	5.142.014
Ammonde, multe, sanzioni civili e amministrative su contributi.....	42.651.940.000	42.652.000.000	85.096.954.113
Sanzioni amministrative comminate ai lavoratori - art.8 D.L.n.463/1983, convertito nella legge n.638/1983.....	55.000.000	55.000.000	7.047.531
Ammonde e penali per la violazione dello Statuto dei lavoratori Legge n.300/1970.....	100.500.000	100.500.000	42.867.185
Valori capitali e somme connesse relativi ad oneri per assegni di invalidita e pensioni di inabilita e seguito dell'azione di surrogazione -art. 14 legge n.222/1984.....			2.149.005.604
Entrate varie.....	6.612.000.000	6.612.000.000	8.945.694.011
TOTALE.....	71.017.409.000	71.017.469.000	129.323.468.621

XII LEGISLATURA - DISEGNI DI LEGGE E RELAZIONI - DOCUMENTI

ALLEGATO N.13

SPESE PER PRESTAZIONI ISTITUZIONALI
Rate di pensione e onere per la prevenzione e cura dell'invalidità

DESCRIZIONE	PREVENTIVO	
	ORIGINARIO (dato economico)	1992 AGGIORNATO (dato economico)
A) Rate complessive Lorde di pensione.....	114.976.856.000.000	114.233.148.841.000
a detrarre:		
- Assegno per il nucleo familiare a carico della gestione P.T.L.B	1.720.000.000.000	1.950.000.000.000
	113.256.856.000.000	112.283.148.841.000
a detrarre:		
- Art. 1 legge n. 222/1984.....	241.168.000.000	221.325.368.000
- Art. 1 L. 140/1985 e art. 1 L. 544/1988.....	450.000.000.000	457.320.743.000
- Assegno ai rimpatriati dalla Libia.....	7.804.000.000	6.932.000.000
- Integrazione pensioni libiche.....	826.000.000	723.000.000
- Rate di pensioni - pensionamenti anticipati.....	2.936.853.000.000	3.482.962.000.000
- Quota parte di ciascuna mensilità di pensione erogata - art. 37, 3° comma, lett. c) L. 88/1989.....	15.509.000.000.000	15.509.000.000.000
- Quota parte delle rate di pensione - art.11 legge n.54/1982....	1.101.000.000.000	1.101.000.000.000
- Raggiornamenti ex combattenti art.6, legge n.140/1985 e art. 6 legge n. 544/1988.....	716.529.000.000	702.059.000.000
- Raggiornamenti delle pensioni superiori al trattamento minimo -art.3,1° comma, L.n.544/1988.....	649.750.000.000	649.750.000.000
- Quote di pensioni afferenti a periodi lavorativi prestati presso le FF.AA.....	5.497.000.000	5.497.000.000
- Miglioramenti pensionistici - art.1 L. n.59/1991.....	1.800.000.000.000	1.742.244.000.000
- Quota pensione - Conv. Italo Venezuelana.....		21.900.000.000
TOTALE DELLE DETRAZIONI.....	23.418.427.000.000	23.900.713.111.000
A)Rate di pensione a carico della gestione.....	89.838.429.000.000	88.382.435.730.000
B)Onere prevenzione e cura dell'invalidità.....	54.116.140.000	51.282.481.000
Spese per prestazioni istituzionali (A+B).....	89.892.545.140.000	88.433.718.211.000

XII LEGISLATURA - DISEGNI DI LEGGE E RELAZIONI - DOCUMENTI

segue: ALLEGATO N. 13

CONSUNTIVO 1992					
IMPEGNATE NEL 1992 (1)	meno: RATEO AL 31.12.1991 (2)	più: RATEO AL 31.12.1992 (3)	più: RISCOONTO AL 31.12.1991 (4)	meno: RISCOONTO AL 31.12.1992 (5)	TOTALE (dato economico) (6)=(1-2+3+4-5)
116.552.672.011.304	2.482.807.672.000	971.687.000.000	3.193.851.946.765	3.503.083.000.000	114.732.320.286.069
2.115.550.789.253	53.708.000.000	53.122.000.000	70.601.433.699	75.659.000.000	2.109.907.222.952
114.437.121.222.051	2.429.099.672.000	918.565.000.000	3.123.250.513.066	3.427.424.000.000	112.622.413.063.117
239.548.421.459	7.900.000.000	4.380.000.000	14.548.367.453	15.818.000.000	234.758.788.912
418.709.559.555	50.000.000.000	5.000.000.000	28.408.743.260	27.408.000.000	374.710.302.815
7.084.907.559					7.084.907.559
858.145.398					858.145.398
3.487.543.456.396					3.487.543.456.396
15.509.000.000.000					15.509.000.000.000
1.101.000.000.000					1.101.000.000.000
834.079.684.796	200.000.000.000	30.000.000.000			664.079.684.796
649.750.000.000					649.750.000.000
1.649.000.000					1.649.000.000
1.688.213.000.000					1.688.213.000.000
323.000.000					323.000.000
23.937.759.175.163	257.900.000.000	39.380.000.000	42.957.110.713	43.226.000.000	23.718.970.285.876
90.499.362.046.888	2.171.199.672.000	879.185.000.000	3.080.293.402.353	3.384.198.000.000	88.903.442.777.261
44.023.043.538					44.023.043.538
90.543.385.090.426	2.171.199.672.000	879.185.000.000	3.080.293.402.353	3.384.198.000.000	88.947.445.820.779

XII LEGISLATURA - DISEGNI DI LEGGE E RELAZIONI - DOCUMENTI

ALLEGATO N. 14

TRASFERIMENTI PASSIVI

Trasferimenti ad altri Enti

DESCRIZIONE	PREVENTIVO		CONSUNTIVO
	ORDINARIO	1992 AGGIORNATO	
Contributi e quote associative a Istituzioni svolgenti attività attinenti i compiti dell'Istituto	216.000.000	216.000.000	198.200.090
Valori di copertura di periodi assicurativi trasferiti ad altri Enti di previdenza.....	310.000.000.000	310.000.000.000	519.576.502.381
Contribuzione a favore di Enti vari:			
Enti di patronato e assistenza sociale.....	213.053.000.000	213.053.000.000	204.283.791.000
Istituto Italiano di Medicina sociale.....	826.100.000	1.205.850.000	1.030.924.000
TOTALE	524.095.100.000	524.474.850.000	725.089.417.471

XII LEGISLATURA - DISEGNI DI LEGGE E RELAZIONI - DOCUMENTI

ALLEGATO N. 15

POSTE CORRETTIVE E COMPENSATIVE DI ENTRATE

DESCRIZIONE	PREVENTIVO	1992	CONSUNTIVO
	ORIGINARIO	AGGIORNATO	1992
Rimborsi di contributi:			
- relativi all'aliquota ordinaria.....	153.971.000.000	153.971.000.000	153.470.659
- accertati dallo SCAU.....	2.968.000.000	2.968.000.000	46.161...
Rimborso di trattenute ai pensionati occupati.....	650.000.000	650.000.000	346.088.782
Rimborso di riserve e valori capitali e di riscatto.....	90.000.000	90.000.000	3.737.489.878
TOTALE	157.679.000.000	157.679.000.000	157.600.399.551

XII LEGISLATURA - DISEGNI DI LEGGE E RELAZIONI - DOCUMENTI

ALLEGATO N. 16

TRASFERIMENTI AD ALTRE GESTIONI DELL'INPS

DESCRIZIONE	PREVENTIVO 1992		CONSUNTIVO 1992
	ORIGINARIO	AGGIORNATO	
Valori di copertura di periodi assicurativi.....	12.579.000.000	17.066.000.000	19.661.523.290
Concorso agli oneri delle Gestioni minori - art.8, legge n.5/1960.....	24.638.892.000	24.538.254.000	24.101.249.957
TOTALE	37.217.892.000	41.604.254.000	43.762.773.246

XII LEGISLATURA - DISEGNI DI LEGGE E RELAZIONI - DOCUMENTI

ALLEGATO N.17

VARIAZIONI PATRIMONIALI STRAORDINARIE

DESCRIZIONE	PREVENTIVO		CONSUNTIVO
	ORIGINARIO	1992 AGGIORNATO	
Perdita per accertata irrecuperabilità di crediti per prestazioni da recuperare.....			19.807.858.400
Irrecuperabilità o insussistenza di crediti contributivi v/aziende.....			1.481.012.438
Insussistenza dei crediti per valori capitali per la copertura degli oneri di cui alla legge n.336/1970.....			62.527.325
Irrecuperabilità di crediti per interessi di mora, sanzioni civili e amministrative.....			227.330.688
TOTALE	0	0	21.578.729.110

A P P E N D I C E

EVOLUZIONE LEGISLATIVA E NORMATIVA

Il Fondo pensioni lavoratori dipendenti, sotto l'aspetto del gettito contributivo, è stato interessato prevalentemente dalla lievitazione degli elementi retributivi e dagli effetti dei provvedimenti che disciplinano l'adeguamento dei minimali di retribuzione imponibile.

A partire dal periodo di paga in corso al 1° gennaio 1992, in esecuzione dell'art. 1 della legge 26 giugno 1981, n. 537, sono stati aumentati i limiti minimi di retribuzione giornaliera previsti, ai fini del calcolo della contribuzione previdenziale ed assistenziale, per la generalità dei lavoratori, in relazione all'aumento dell'indice medio del costo della vita calcolato dall'ISTAT.

I minimali predetti, a loro volta, sono stati adeguati, se inferiori, al minimale giornaliero pari al 9,50 per cento del trattamento minimo di pensione vigente dal 1° gennaio 1992 (art. 7, comma 1, secondo periodo, del D.L. n. 463/1983, convertito dalla legge n. 638/1983, modificato dal D.L. n. 338/1989 convertito dalla legge n. 389/1989).

Con la stessa decorrenza hanno subito variazioni le retribuzioni convenzionali.

La legge n. 359 dell'8 agosto 1992, all'art. 6, comma 1, ha previsto l'aumento delle aliquote contributive a carico dei lavoratori dipendenti del settore privato e pubblico dovute all'assicurazione generale obbligatoria dell'I.V.S. di 0,6 punti a decorrere dal periodo di paga in corso all'11 luglio 1992 e di ulteriori 0,2 punti a decorrere dal periodo di paga relativo al mese di gennaio 1993.

Sul gettito contributivo per l'anno 1992 hanno poi influito relativamente alle riscossioni:

a) la sospensione dei termini relativi ai pagamenti dei contributi previdenziali disposta fino al 30 giugno 1992 e prorogata fino al 31 dicembre 1992 dal Ministero per il Coordinamento della Protezione Civile con proprie ordinanze, per alcuni Comuni delle province di Catania, Ragusa e Siracusa;

b) la sospensione dei termini relativa ai pagamenti dei contributi previdenziali ed assistenziali disposta a partire dal 22 settembre 1992 e sino al 31 marzo 1993, dal D.L. 5 ottobre 1992, n. 397, per alcuni Comuni delle province di Savona e di Genova.

c) la sospensione dei termini relativa ai pagamenti dei contributi previdenziali ed assistenziali disposta per il periodo dal 9 aprile 1992 al 31 dicembre 1992 dalle Ordinanze del Ministro per il coordinamento della protezione civile n. 2261/1992; n. 2285/1992; n. 2308/1992 per alcuni Comuni delle province di Ascoli Piceno, di Teramo, di Pescara e di Chieti.

Con riferimento ai lavoratori agricoli dipendenti, sulla G.U. n. 156 del 4 luglio 1992 sono state pubblicate le retribuzioni medie giornaliere provinciali stabilite, per l'anno 1992, con decreti emanati dal Ministro del Lavoro e della Previdenza Sociale in data 24 giugno 1992, ai sensi dell'art. 28 del D.P.R. n. 488/1968.

E' da rilevare, inoltre, che il "minimale" retributivo giornaliero per gli operai agricoli a tempo indeterminato, previsto dall'art. 14, comma 7, del D.L. n. 791/1981, convertito dalla legge

n.54/1982, per effetto del meccanismo di adeguamento periodico di cui all'art. 1 del D.L. n. 402/1981, convertito con modificazioni nella legge n. 537/1981, è stato determinato per l'anno 1992 in L. 45.880.

L'aliquota del contributo di solidarietà ex art. 25 della legge n. 41/1986 - dovuto al FPLD dalle gestioni di previdenza sostitutive, esclusive ed esonerative del regime generale, ad eccezione dello Stato - è stata rideterminata per gli anni 1990, 1991 e 1992 dal DPCM 1 giugno 1989 in 5 scaglioni, compresi tra lo 0,50% ed il 2% delle retribuzioni imponibili delle gestioni interessate, in relazione al rapporto tra i lavoratori iscritti attivi e pensionati, risultante, per ciascuna delle gestioni stesse, dalla media dei valori mensili dell'anno di competenza.

In presenza di disavanzo economico, le misure percentuali suddette, sono ridotte del 50 per cento.

Il contributo deve essere corrisposto dalle gestioni medesime sulla base di dati previsionali, con l'obbligo di provvedere ai definitivi conguagli entro il secondo trimestre dell'anno successivo a quello di competenza.

Passando ad esaminare il contesto normativo riferito alle prestazioni, assumono particolare rilevanza i seguenti provvedimenti.

La legge 29 dicembre 1990, n. 407, "Disposizioni diverse per l'attuazione della manovra di finanza pubblica 1991/1993" disciplina, tra l'altro, alcuni aspetti relativi ai trattamenti pensionistici erogati dall'Istituto.

L'art. 3 della citata legge, come modificato dall'art. 12 della legge 30 dicembre 1991 n. 412, prevede, con effetto dal 1° gennaio 1991, l'incompatibilità delle prestazioni pensionistiche erogate dal Ministero dell'Interno - con esclusione di quelle erogate ai ciechi civili, ai sordomuti e agli invalidi totali - con le pensioni di invalidità erogate dall'assicurazione generale obbligatoria, dalle gestioni pensionistiche per i lavoratori autonomi e da ogni altra gestione pensionistica per i lavoratori dipendenti avente carattere obbligatorio. E' data facoltà agli interessati di optare per il trattamento più favorevole.

Sono fatti salvi i diritti acquisiti dai cittadini che abbiano conseguito le prestazioni pensionistiche per i minorati civili erogate dal Ministero dell'Interno alla data del 1° gennaio 1992.

L'art. 6 della legge in esame detta nuove norme in favore dei lavoratori prossimi al conseguimento del diritto alla pensione di vecchiaia, ovvero che pur avendo maturato i relativi requisiti, prestino ancora attività lavorativa alla data di entrata in vigore della legge, prevedendo che possano continuare a prestare la loro opera fino al raggiungimento del 62° anno di età anche nel caso in cui abbiano già conseguito l'anzianità contributiva massima utile prevista dai singoli ordinamenti pensionistici, purché non abbiano ottenuto e non richiedano la liquidazione di una pensione di vecchiaia a carico dell'Istituto o di trattamenti sostitutivi, esonerativi o esclusivi dell'A.G.O.

Per completezza di esposizione si fa presente che, a decorrere dal 1° gennaio 1993, il limite di età

previsto per l'applicazione delle disposizioni contenute nell'articolo 6 in parola è elevato fino al compimento del 65° anno di età per effetto dell'art. 1, comma 2, del Decreto Legislativo 30 dicembre 1992, n. 503 "Norme per il riordinamento del sistema previdenziale dei lavoratori privati e pubblici, a norma dell'articolo 3 della legge 23 ottobre 1992, n. 421".

La legge 28 marzo 1991, n. 120, prevede, tra l'altro, benefici pensionistici in favore dei lavoratori privi della vista.

Va preliminarmente precisato che l'art. 9, comma secondo, della legge 29 marzo 1985, n. 113, ha riconosciuto in favore dei centralinisti non vedenti, per ogni anno di servizio presso pubbliche amministrazioni o aziende private effettivamente svolto, il beneficio di quattro mesi di contribuzione figurativa utile ai soli fini del diritto alla pensione e dell'anzianità contributiva.

L'art. 2 della legge n. 120/1991 amplia il campo di operatività della norma sopracitata disponendo testualmente: "Le attività lavorative dei privi della vista sono considerate particolarmente usuranti: conseguentemente, in attesa della riforma del sistema pensionistico, ai privi della vista viene esteso il beneficio di cui all'art. 9, comma 2, della legge 29 marzo 1985, n. 113 anche agli effetti dell'anzianità assicurativa".

L'onere derivante dall'attuazione della legge in esame è posto a carico dello Stato.

Tra i provvedimenti di interesse per l'anno 1992 è necessario citare il decreto legge n. 103/1991, convertito con modificazioni dalla legge n. 166/1991, il quale all'art. 4 prevede che "I cittadini italiani rimpatriati dalla Libia possono ottenere dall'INPS la ricostituzione, nell'assicurazione generale obbligatoria per l'invalidità, la vecchiaia ed i superstiti, delle posizioni assicurative relative a periodi di lavoro dipendente ed autonomo effettuato in Libia dal 1° luglio 1957 al 21 luglio 1970, previa presentazione di domanda corredata da documentazione comprovante l'attività svolta e la durata dei periodi di assicurazione ovvero, nell'impossibilità di produrla, da dichiarazione sostitutiva ai sensi dell'articolo 4 della legge 4 gennaio 1968, n. 15 e con effetto dalla data di presentazione della domanda medesima. La predetta facoltà compete anche ai superstiti ai fini del conseguimento di pensioni indirette o di reversibilità".

La ricostituzione in parola dà titolo ad un accredito, per ciascuna settimana di attività lavorativa prestata in Libia, del contributo base corrispondente alla classe media di contribuzione in vigore in Italia nei periodi cui l'accredito si riferisce ed i relativi oneri, determinati ai sensi dell'articolo 13 della legge 12 agosto 1962, n. 1338, sono posti a carico della Gestione degli interventi assistenziali e di sostegno alle gestioni previdenziali, di cui all'articolo 37 della legge 9 marzo 1989, n. 88.

In materia di pensionamento anticipato è da ricordare la legge n. 856 del 5 dicembre 1986 recante "Norme per la ristrutturazione della flotta pubblica (Gruppo Finmare) e intervento per l'armamento privato"

che, nell'ambito degli interventi disposti per la ristrutturazione dei servizi di trasporto merci esercitati da società del "Gruppo Finmare", ha previsto il pensionamento anticipato del personale amministrativo e navigante risultante in eccedenza rispetto ai programmi di ristrutturazione.

Il citato provvedimento, avente efficacia fino al 1990, è stato prorogato fino al 1993 con D.L. 4 marzo 1989, n. 77 - convertito con legge n. 160/1989 - che ha, inoltre, ampliato (con il comma 8', dell'articolo 9) il campo di applicazione del pensionamento anticipato al personale marittimo e amministrativo appartenente alle società del Gruppo Finmare e alle società esercenti servizi sovvenzionati dallo stesso gruppo Finmare.

Per quanto concerne il settore portuale, la legge 24 marzo 1990, n. 58, di conversione, con modificazioni, del decreto-legge 22 gennaio 1990, n. 6, avente ad oggetto "Soppressione del Fondo gestione Istituti contrattuali lavoratori portuali e interventi in favore dei lavoratori e dei dipendenti delle compagnie e dei gruppi portuali" ha stabilito, all'art. 3, comma primo, - in favore dei lavoratori e dei dipendenti delle compagnie e dei gruppi portuali, ivi compresi quelli delle compagnie ramo industriale e carenanti nel porto di Genova, nonché dei dipendenti del Fondo gestione istituti contrattuali lavoratori portuali, dei lavoratori degli enti portuali e delle aziende dei mezzi meccanici - il differimento al 31 dicembre 1992 del termine di applicazione del beneficio del pensionamento anticipato di cui all'art. 9 del decreto-legge n. 873/1986, convertito con modificazioni dalla legge n. 26/1987: tutto ciò nel

limite di 1500 unità per il 1990, 1000 per il 1991 e 1500 per il 1992.

Con riferimento al pensionamento anticipato dei lavoratori dell'industria e dei lavoratori del settore siderurgico, occorre menzionare la legge 23 luglio 1991, n. 223 avente ad oggetto "Norme in materia di cassa integrazione, mobilità, trattamenti di disoccupazione, attuazione di direttive della Comunità europea, avviamento al lavoro ed altre disposizioni in materia di mercato del lavoro".

Il provvedimento, entrato in vigore l'11 agosto 1991 ha dettato, tra l'altro, nuove norme in materia di pensionamento anticipato che hanno sostituito quelle contenute negli articoli 16, 17 e 18 della legge n. 155/1981 la cui applicazione, secondo quanto previsto dall'art. 5 del decreto-legge n. 108/1991 convertito nella legge n. 169/1991, è cessata dalla data di entrata in vigore della stessa legge n. 223.

Per quanto attiene alla citata legge n. 223/1991, le norme in materia di pensionamento anticipato sono contenute negli articoli 19, 27 e 29.

L'art. 19, avente titolo "Lavoro a tempo parziale e anticipazione del pensionamento" ha stabilito che è riconosciuto, a domanda, il diritto alla pensione di vecchiaia in favore dei dipendenti da imprese che siano beneficiarie da ventiquattro mesi dell'intervento straordinario di integrazione salariale ed il cui contratto collettivo aziendale preveda il ricorso al lavoro a tempo parziale, nell'ipotesi in cui detti lavoratori abbiano una età inferiore di non più di sessanta mesi rispetto a quella prevista per la pensione di vecchiaia ed

un'anzianità contributiva non inferiore a quindici anni e qualora essi convengano con il datore di lavoro il passaggio al tempo parziale per un orario non inferiore a diciotto ore settimanali.

L'articolo 27, avente titolo "Trattamenti di anzianità e ristrutturazione di aziende ad alta capacità innovativa e competitività mondiale" ha previsto la concessione del trattamento anticipato di anzianità ai lavoratori dipendenti da imprese caratterizzate da elevati livelli di innovazione tecnologica, competitività mondiale, capacità innovativa tali da essere definite di interesse nazionale.

Il citato articolo 27 ha previsto il termine del 31 dicembre 1991 per l'esercizio, da parte degli interessati, della facoltà di richiedere il trattamento anticipato di anzianità; detto termine è stato differito al 31 gennaio 1992 dall'art. 3, comma 4, della legge 20 gennaio 1992, n. 22.

La concessione del trattamento anticipato di anzianità è subordinata alla condizione che l'impresa da cui dipende il lavoratore risulti destinataria - singolarmente o per gruppo di appartenenza - di una deliberazione del CIPE attestante l'esistenza e l'entità delle eccedenze strutturali di manodopera.

Per ottenere il riconoscimento del diritto alla pensione anticipata di anzianità è necessario che il lavoratore, alla data di risoluzione del rapporto di lavoro, faccia valere almeno 30 anni (pari a 1560 settimane) di anzianità assicurativa e di contribuzione utile ai fini del diritto alla pensione di anzianità di cui all'art. 22 della legge n. 153/1969.

L'anzianità assicurativa e contributiva effettivamente posseduta dall'interessato viene maggiorata, secondo quanto stabilito dal comma 1 dell'articolo 27, di un numero di settimane pari a quelle necessarie per il conseguimento del requisito dei 35 anni (pari a 1820 settimane) di assicurazione e di contribuzione richiesto, dal citato art. 22 della legge n. 153/1969, per il diritto alla pensione di anzianità.

A quest'ultimo proposito, peraltro, lo stesso comma 1 ha previsto espressamente che la maggiorazione convenzionale dell'anzianità assicurativa e contributiva riconoscibile al lavoratore non può, in ogni caso, eccedere il numero delle settimane comprese tra la data di risoluzione del rapporto di lavoro e quella di compimento dell'età pensionabile.

Il numero dei lavoratori di un'impresa che, per ciascuna qualifica, può essere ammesso al pensionamento anticipato di anzianità non può essere superiore a quello delle accedenze accertate dalla delibera del CIPE.

A norma del comma 5 dell'art. 27, per ogni lavoratore che ottenga il trattamento anticipato di anzianità l'impresa è tenuta a corrispondere a favore della Gestione di cui all'art. 37 della legge n. 88/1989, entro trenta giorni dalla richiesta a tal fine formulata dall'Istituto, un contributo pari al trenta per cento degli oneri.

Il comma 6 dell'art. 27 ha esteso ai lavoratori dipendenti dalle imprese industriali del settore siderurgico privato, dalle imprese a partecipazione statale del settore alluminio e produzione di allumina

e di quello termoelettromeccanico, nonché ai lavoratori dipendenti dalle imprese del settore cantieristico privato, limitatamente alle imprese di costruzione, riparazione, demolizione e trasformazione navale la facoltà di richiedere il pensionamento anticipato di anzianità disciplinato dai primi 5 commi dello stesso articolo.

Ai lavoratori dipendenti dalle imprese appartenenti ai settori indicati al comma 6, il successivo comma 7 ha attribuito la facoltà di richiedere, in assenza dei requisiti contributivi per il pensionamento anticipato di anzianità, la liquidazione anticipata della pensione di vecchiaia.

La facoltà di richiedere il trattamento anticipato di vecchiaia doveva essere esercitata, analogamente a quanto previsto per il trattamento anticipato di anzianità, entro il termine del 31 dicembre 1991, differito al 31 gennaio 1992 dall'art. 3, comma 4, della legge 20 gennaio 1992, n. 22.

Il numero massimo dei lavoratori prepensionabili a norma dell'art. 27 è stato fissato in 11.000 unità.

L'art. 29 avente titolo "Trattamenti di anzianità nel settore siderurgico pubblico" ha previsto il trattamento anticipato di vecchiaia ai lavoratori dipendenti dalle imprese del settore siderurgico pubblico, ivi comprese le imprese di cui all'art. 1, comma 2, del decreto-legge n. 120/1989, convertito con modificazioni dalla legge n. 181/1989, dalle imprese produttrici di materiali refrattari, dalle imprese produttrici di elettrodi di grafite artificiale per l'industria siderurgica e dalle imprese del settore

cantieristico pubblico limitatamente alle imprese di costruzione, riparazione, demolizione e trasformazione navale.

L'articolo 29 in esame ha previsto il termine del 31 dicembre 1991 per l'esercizio, da parte degli interessati, della facoltà di richiedere la pensione anticipata di vecchiaia: detto termine è stato differito al 29 febbraio 1992 dall'art. 1, comma 3 del decreto-legge 14 agosto 1992, n. 364.

Alla data di risoluzione del rapporto di lavoro il lavoratore deve risultare in possesso dei seguenti requisiti:

- 780 contributi settimanali ovvero 180 contributi mensili;
- età compresa tra 50 e 60 anni per gli uomini; tra 47 e 55 per le donne.

Il numero dei lavoratori che possono ottenere la pensione anticipata ai sensi dell'art. 29 non può essere superiore alle novemila unità.

Sempre in tema di pensionamento anticipato, occorre citare la legge 19 ottobre 1992, n. 406 "Conversione in legge, con modificazioni, del decreto legge 14 agosto 1992, n. 364, recante disposizioni urgenti in materia di prepensionamento".

Il provvedimento con l'art. 1, comma 1, ha prolungato al 31 dicembre 1992 la data di perfezionamento dei requisiti per il diritto al pensionamento anticipato e la scadenza del termine per la presentazione della relativa domanda.

In conformità con quanto disposto dal citato art. 1, comma 1, hanno titolo al trattamento anticipato di anzianità e di vecchiaia secondo le norme dell'art. 27 della legge 23 luglio 1991, n. 223, i lavoratori dipendenti dalle imprese individuate dalla delibera del CIPE del 12 giugno 1992 ed entro i limiti numerici previsti dalla delibera stessa, i quali, entro il 31 dicembre 1992, risultino in possesso dei requisiti oggettivi e soggettivi richiesti dal medesimo art. 27 e presentino la relativa domanda alle imprese di appartenenza.

La facoltà di richiedere il trattamento anticipato di vecchiaia è esplicitamente prevista dalla disposizione in esame, mediante il richiamo al comma 7 dell'art. 27, per i lavoratori dipendenti dalle "imprese che abbiano previsto l'utilizzazione del pensionamento anticipato in accordi aziendali o di comparto stipulati anteriormente al 31 luglio 1991".

Per effetto del nuovo provvedimento i lavoratori individuati dall'art. 1, comma 1, che possano far valere nell'assicurazione generale obbligatoria dei lavoratori dipendenti almeno trenta anni di anzianità assicurativa e contributiva utile ai fini del diritto alla pensione di anzianità di cui all'art. 22 della legge n. 153/1969, e successive modificazioni, ovvero i requisiti di età e di contribuzione richiesti dal surrichiamato comma 7 dell'art. 27 della legge n. 223/1991, possono presentare la relativa domanda alle imprese di appartenenza dalla data di efficacia del provvedimento stesso (20 ottobre 1992) sino al 31 dicembre 1992.

L'art. 1 della legge n. 406/1992 in esame prevede, al comma 2, che il contributo a carico delle

imprese, di cui al comma 5 dell'articolo 27 della legge n. 223/1991, da corrispondere alla gestione pensionistica competente, è elevato al 50 per cento.

L'onere concernente il pensionamento anticipato in parola è posto a carico dello Stato ai sensi del comma 4 dello stesso articolo 1.

La legge 27 marzo 1992, n. 257 detta norme relative alla cessazione dell'impiego dell'amianto.

Il provvedimento, entrato in vigore il 28 aprile 1992, all'art. 13 prevede per i lavoratori dipendenti delle imprese che utilizzano ovvero estraggono amianto, impegnate in processi di ristrutturazione e riconversione produttiva, la facoltà di richiedere, fino a settecentotrenta giorni a partire dalla anzidetta data di entrata in vigore della legge (vale a dire, per due anni, fino al 28 aprile 1994), la concessione del trattamento anticipato di anzianità entro il limite di seicento unità.

Ai fini del conseguimento delle prestazioni pensionistiche, per i lavoratori delle miniere o delle cave di amianto, il numero di settimane coperto da contribuzione obbligatoria relativa ai periodi di prestazione lavorativa, è moltiplicato per il coefficiente di 1,5.

Per i dipendenti delle imprese che utilizzano ovvero estraggono amianto, impegnate in processi di ristrutturazione e riconversione produttiva, anche se in corso di dismissione o sottoposte a procedure fallimentari o fallite, che abbiano contratto malattie professionali a causa dell'esposizione all'amianto documentate dall'Istituto Nazionale per

l'Assicurazione contro gli infortuni sul lavoro (INAIL), il numero di settimane coperto da contribuzione obbligatoria relativa a periodi di prestazione lavorativa per il periodo di provata esposizione all'amianto, è moltiplicato per il coefficiente di 1,5.

Sono del pari moltiplicati per il coefficiente di 1,5, i periodi di lavoro soggetti all'assicurazione obbligatoria contro le malattie professionali derivanti dall'esposizione dell'amianto gestita dall'INAIL quando superano i dieci anni.

L'onere derivante dal pensionamento in parola è posto a carico della Gestione di cui all'articolo 37 della legge n. '88/1989. L'impresa è tenuta a corrispondere a favore della Gestione di cui sopra, per ciascun dipendente che abbia usufruito del pensionamento anticipato, un contributo pari al trenta per cento degli oneri complessivi.

Nei territori di cui all'articolo 1 del testo unico della legge sugli interventi nel Mezzogiorno, approvato con decreto del Presidente della Repubblica 6 marzo 1978, n. 218, e successive modificazioni, nonché nelle zone industriali in declino, individuate dalla decisione della Commissione delle comunità europee del 21 marzo 1989 (89/288/CEE), ai sensi del regolamento CEE n. 2052/88 del consiglio del 24 giugno 1988, il contributo del 30 per cento è ridotto al venti per cento. La medesima percentuale ridotta si applica, altresì, nei confronti delle imprese assoggettate alle procedure concorsuali di cui alle disposizioni approvate con Regio decreto 16 marzo 1942, n. 267 e successive modificazioni, e al decreto-legge 30 gennaio 1979, n. 26, convertito, con

modificazioni, dalla legge 3 aprile 1979, n. 95 e successive modificazioni e integrazioni.

Gli oneri derivanti dall'attuazione dell'art. 13 della legge 27 marzo 1992, n. 257, sono posti a carico dello Stato.

Sempre in tema di pensionamento anticipato si cita la legge 26 novembre 1992, n. 460, di conversione del D.L. 29 settembre 1992, n. 393, recante "Misure urgenti in materia di occupazione", che all'articolo 2 bis detta norme in materia di pensionamenti anticipati dei lavoratori delle miniere.

Il citato articolo di legge, nel modificare il comma 6 dell'articolo 7 della legge 30 luglio 1990, n. 221, "Nuove norme per l'attuazione della politica mineraria" prevede, con effetto dalla data di entrata in vigore della legge n. 221/1990 e fino al 31 dicembre 1992, la concessione del beneficio del pensionamento anticipato, alle condizioni e con le modalità di cui agli articoli 16, 17 e 18 della legge n. 155/1981, in favore dei lavoratori dipendenti delle unità Minerarie localizzate nei bacini minerari di cui all'art. 3 della medesima legge n. 221, interessati da processi di ristrutturazione comportanti contrazioni di manodopera.

L'onere derivante dall'applicazione delle disposizioni in esame è posto a carico dello Stato.

Per quanto concerne gli indebiti pensionistici, la materia, già regolamentata dalla norma di cui all'art. 80, comma 3, del R.D.L. n. 1442/1924, è stata disciplinata ex novo dall'art. 52 della legge n. 88/1989, il quale ha stabilito che, in caso di errore

di qualsiasi natura commesso in sede di attribuzione, erogazione o riliquidazione della prestazione, non si fa luogo a recupero delle somme corrisposte indebitamente al pensionato, salvo che l'indebita percezione sia dovuta a dolo dell'interessato. Il mancato recupero delle somme predette può essere addebitato al funzionario responsabile soltanto in caso di dolo o colpa grave.

Per l'operatività della sanatoria ex art. 52 - secondo quanto enunciato dalla Corte Costituzionale con sentenza interpretativa 12-31 luglio 1990, n. 383 - a parte l'assenza di dolo dell'interessato, è necessario che l'indebito consegua ad un errore imputabile all'Istituto, quale che ne sia la natura e la fase in cui sia intervenuto.

La legge 30 dicembre 1991, n. 412, "Disposizioni in materia di finanza pubblica" contiene, all'art. 13, una norma di interpretazione autentica dell'art. 52 in esame.

Il citato art. 13, nel confermare i criteri interpretativi di cui alla sentenza della Corte Costituzionale n. 383, precisa, al comma 1, che "L'omessa od incompleta segnalazione da parte del pensionato di fatti incidenti sul diritto o sulla misura della pensione goduta, che non siano già conosciuti dall'ente competente, consente la ripetibilità delle somme indebitamente percepite".

Il comma 2 dell'art. 13 stabilisce che: "L'INPS procede annualmente alla verifica delle situazioni reddituali dei pensionati incidenti sulla misura o sul diritto alle prestazioni pensionistiche e provvede,

entro l'anno successivo, al recupero di quanto eventualmente pagato in eccedenza".

Procedendo nella disamina dei provvedimenti di interesse per il F.P.L.D. relativamente all'anno 1992, occorre esaminare alcuni importanti provvedimenti di recente emanazione.

Il decreto-legge 19 settembre 1992, n. 384 "Misure urgenti in materia di previdenza, di sanità e di pubblico impiego, nonché disposizioni finali" convertito, con modificazioni, dalla legge 14 novembre 1992, n. 438, contiene disposizioni di notevole portata ai fini delle ripercussioni sul F.P.L.D.

L'art. 1 del predetto decreto dispone che, in attesa della legge di riforma del sistema pensionistico, a decorrere dalla data di entrata in vigore del decreto stesso e fino al 31 dicembre 1993, è sospesa l'applicazione di ogni disposizione di legge, di regolamento e di accordi collettivi che preveda il diritto, con decorrenza nel periodo sopraindicato, a trattamenti pensionistici di anzianità a carico del regime obbligatorio, ivi comprese le gestioni dei lavoratori autonomi, delle forme sostitutive, integrative ed esclusive del regime stesso e lo speciale regime di cui alla legge 30 luglio 1990, n. 218 e al decreto legislativo 20 novembre 1990, n. 357, nonché dalle forme integrative a carico degli enti del settore pubblico allargato, anticipati rispetto all'età pensionabile o all'età prevista per la cessazione dal servizio in base ai singoli ordinamenti.

Il comma 2 dell'art. 1 della legge di conversione ha peraltro introdotto talune eccezioni al blocco dei pensionamenti di anzianità.

Ai sensi dell'art. 2, comma 1 della citata legge n. 438, è sospesa fino al 31 dicembre 1993, con l'eccezione prevista al comma 1-bis, l'applicazione di ogni disposizione di legge, di regolamento, o di accordi collettivi, che preveda aumenti a titolo di perequazione automatica delle pensioni previdenziali e assistenziali pubbliche e private, ivi compresi i trattamenti integrativi a carico degli enti del settore pubblico allargato e lo speciale regime di cui alla legge 30 luglio 1990, n. 218 e al decreto legislativo 20 novembre 1990, n. 357.

Rientrano, pertanto, nella sospensione prevista dal suddetto art. 2, gli incrementi di pensione previsti alla scadenza semestrale di novembre 1992.

L'articolo 4 della legge n. 438 in esame, contenente norme procedurali, nel sostituire i commi secondo e terzo dell'articolo 47 del decreto del Presidente della Repubblica 30 aprile 1970, n. 639, dispone, tra l'altro, che "Per le controversie in materia di trattamenti pensionistici l'azione giudiziaria può essere proposta, a pena di decadenza, entro il termine di tre anni dalla data di comunicazione della decisione del ricorso pronunciata dai competenti organi dell'Istituto o dalla data di scadenza del termine stabilito per la pronunzia della predetta decisione, ovvero dalla data di scadenza dei termini prescritti per l'esaurimento del procedimento amministrativo, computati a decorrere dalla data di presentazione della richiesta di prestazione".

Detta disposizione non si applica ai procedimenti instaurati anteriormente alla data di entrata in vigore del citato decreto legge ed ancora in corso alla medesima data.

A completamento della disamina concernente il contesto normativo di riferimento per il F.P.L.D. si citano le sentenze 22 febbraio/25 maggio 1991 nn. 5939 e 5940, con le quali le Sezioni Unite della Corte di Cassazione, risolvendo un contrasto di giurisprudenza sorto nell'ambito della I^a Sezione Civile, hanno enunciato "il principio della non retroattività della nuova disciplina portata dalla legge n. 74/1987 in materia di pensione di reversibilità al coniuge divorziato": a mente di tali statuizioni la data del 12 marzo 1987 (entrata in vigore della legge n. 74/1987)" rappresenta il discrimine tra vecchia e nuova disciplina, nel senso che l'applicazione di quest'ultima è possibile solo per i fatti verificatisi dopo la sua entrata in vigore cioè quando la morte del "de cuius" sia avvenuta dopo il 12 marzo 1987".

Il principio di cui alle sentenze anzidette ha sovvertito radicalmente il precedente orientamento giurisprudenziale che affermava l'applicabilità in via retroattiva della legge n. 74/1987.

Sempre in tema di principi affermati dalla Corte Costituzionale si ricorda che con sentenza 12 aprile - 2 maggio 1991, n. 189, la Corte Costituzionale ha dichiarato l'illegittimità costituzionale dell'art. 7, primo comma, n. 2 della legge 12 agosto 1962, n. 1338, nel testo sostituito con l'art. 24 della legge 30 aprile 1969, n. 153, nella parte in cui esclude dal diritto alla pensione di reversibilità il coniuge del pensionato che abbia contratto matrimonio in età

superiore a 72 anni, quando il matrimonio sia durato meno di due anni.

Con sentenza 8-12 aprile 1991, n. 156 la Corte Costituzionale ha dichiarato l'illegittimità costituzionale dell'art. 442 cod.proc.civ. nella parte in cui non prevede che il giudice, quando pronuncia sentenza di condanna al pagamento di somme di denaro per crediti relativi a prestazioni di previdenza sociale, deve determinare, oltre gli interessi nella misura legale, il maggior danno eventualmente subito dal titolare per la diminuzione del valore del suo credito applicando l'indice dei prezzi calcolato dall'ISTAT per la scala mobile nel settore dell'industria e condannando al pagamento della somma relativa con decorrenza dal giorno in cui si sono verificate le condizioni legali di responsabilità dell'Istituto o ente debitore per il ritardo dell'adempimento.

Con sentenza 18-19 marzo 1991, n. 134, la Corte Costituzionale ha dettato un principio interpretativo della sentenza n. 371 del 3 luglio 1989, con la quale la stessa Corte ha dichiarato l'illegittimità costituzionale "del combinato disposto dell'art. 16 della legge 23 aprile 1981, n. 155 e 1 della legge 31 maggio 1984 n. 193, nella parte in cui non riconosce alla lavoratrice del settore siderurgico, in caso di pensionamento anticipato al cinquantesimo anno di età, di conseguire la medesima anzianità contributiva fino a 60 anni come per il lavoratore".

In attuazione del suddetto principio, il trattamento di pensionamento anticipato spettante ai sensi del combinato disposto dell'art. 16 della legge n. 155/1981 e dell'art. 1 della legge n. 193/1984 alle

lavoratrici del settore siderurgico ed equiparato cessate dal rapporto di lavoro in età compresa tra i 47 ed i 50 anni, deve essere calcolato aumentando l'anzianità contributiva effettivamente posseduta di un numero di settimane pari a 520 (entro il limite massimo dei 40 anni di anzianità contributiva).

Per completezza di esposizione si cita la sentenza n.503 del 19-30 dicembre 1991 con la quale la Corte Costituzionale ha dichiarato l'illegittimità costituzionale dell'art. 2, secondo comma, del decreto legge 1° aprile 1989, n. 120 (Misure di sostegno e di reindustrializzazione in attuazione del piano di risanamento della siderurgia) convertito, con modificazioni, dalla legge 15 maggio 1989, n. 181, nella parte in cui non riconosce alla lavoratrice del settore siderurgico, in caso di pensionamento anticipato al compimento del cinquantesimo anno, di conseguire la medesima anzianità contributiva fino a sessant'anni come per il lavoratore.

In attuazione del principio affermato dalla Corte Costituzionale con la citata sentenza n. 503/1991 il trattamento di pensionamento anticipato spettante ai sensi dell'art. 2 del suddetto decreto-legge n. 120/1989, alle lavoratrici cessate dal rapporto di lavoro in età compresa tra il 50° e il 55° anno di età, deve essere calcolato aumentando l'anzianità contributiva effettivamente posseduta di un numero di settimane pari a quello compreso tra la data di risoluzione del rapporto di lavoro e quella di compimento del 60° anno di età (entro il limite massimo di 40 anni di anzianità contributiva).

In attuazione dello stesso principio, il trattamento di pensionamento anticipato spettante ai

sensi del già citato art. 2 del decreto legge n. 120/1989, alle lavoratrici cessate dal rapporto di lavoro in età compresa tra i 47 e i 50, anni deve essere calcolato aumentando l'anzianità contributiva effettivamente posseduta di un numero di settimane pari a 520 (entro il limite massimo dei 40 anni di anzianità contributiva).

ISTITUTO NAZIONALE DELLA PREVIDENZA SOCIALE

SEDE CENTRALE ROMA

**GESTIONE DEI CONTRIBUTI E DEL
LE PRESTAZIONI PREVIDENZIALI
DEI COLTIVATORI DIRETTI,
MEZZADRI E COLONI**

RENDICONTO DELL'ANNO 1992

RELAZIONE DEL DIRETTORE GENERALE

Il bilancio consuntivo dell'anno 1992 della Gestione dei contributi e delle prestazioni previdenziali dei coltivatori diretti, mezzadri e coloni presenta un disavanzo economico di esercizio di 7.619 miliardi.

Per effetto di tale risultato il disavanzo patrimoniale al 31 dicembre 1992 ascende a 48.096 miliardi.

Nel prospetto che segue vengono riportati, per ogni utile raffronto, le risultanze economico-patrimoniali dell'ultimo quinquennio.

RISULTATO DI ESERCIZIO E SITUAZIONE PATRIMONIALE (in miliardi di lire)

A N N O	ENTRATE	USCITE	RISULTATO DI ESERCIZIO	SITUAZIONE PATRIMONIALE AL 31.12
1 9 8 8	4.784	10.375	- 5.591	- 19.099 *
1 9 8 9	1.404	7.960	- 6.555	- 25.639 *
1 9 9 0	1.556	8.722	- 7.166	- 32.805
1 9 9 1	2.731	10.403	- 7.672	- 40.477
1 9 9 2	2.657	10.276	- 7.619	- 48.096

* Al netto dell'erogazione dello Stato ai sensi dell'art.8 della legge n.910/1986 e dell'art. 21 della legge n.67/1986 (legge finanziaria 1988), pari complessivamente a 20.000 miliardi.

* Comprensiva della quota dell'avanzo patrimoniale del Fondo sociale al 31 dicembre 1975.

La sequenza dei valori appena rappresentati evidenzia il permanere della tendenza negativa della situazione economico-patrimoniale della Gestione.

Le modifiche normative introdotte negli ultimi anni, alcune finalizzate alla razionalizzazione del sistema e alla omogeneizzazione dei trattamenti pensionistici, altre ai ripetuti ritocchi dell'aliquota contributiva, non si sono rivelate sufficienti per incidere in modo determinante sui risultati economici negativi degli esercizi interessati.

Tali risultati evidenziano, in modo marcato, la natura strutturale della predetta situazione deficitaria, la cui causa fondamentale è da ricercarsi, essenzialmente, nel precario rapporto esistente tra assicurati e pensionati che nel corso degli anni è andato sempre più deteriorandosi.

Gli apporti dello Stato previsti dall'articolo 37, comma 6°, della legge n. 88/1989, a copertura dell'onere relativo alle pensioni liquidate nella Gestione con decorrenza anteriore al 1° gennaio 1989 e delle pensioni di reversibilità derivanti dalle stesse, nonché delle relative spese di amministrazione, attesa l'assunzione progressiva a carico del proprio bilancio in misura annualmente stabilita con la legge finanziaria, si sono rivelati insufficienti.

Appare, pertanto, auspicabile un intervento di carattere straordinario da determinarsi secondo criteri idonei a coprire in modo adeguato la massiccia esposizione debitoria che si registra nella Gestione.

Ad introduzione dell'esame delle principali partite di bilancio si riportano, nel prospetto che segue, in forma aggregata, i dati relativi:

- ai valori "economici" delle entrate e delle uscite accertati per il 1992 raffrontati con i corrispondenti dati ipotizzati per lo stesso anno - previsioni originarie e aggiornate - e con quelli accertati per il 1991;

- alla situazione patrimoniale risultante all'inizio e alla fine degli anni 1991 e 1992.

Per una corretta lettura, comparazione e valutazione dei vari aggregati si ritiene necessario evidenziare che per i valori ipotizzati per il 1992 occorre, necessariamente, fare riferimento alle previsioni aggiornate, attesi i mutamenti intervenuti nel corso dell'anno sia nel "Quadro di riferimento normativo" sia nel "Quadro macro-economico", rispetto ai dati previsti originariamente.

Nel rinviare ad apposita appendice il commento concernente l'evoluzione del quadro normativo che ha caratterizzato la Gestione nell'esercizio 1992, si forniscono, per le partite di entrata e di uscita maggiormente significative, le seguenti precisazioni.

XII LEGISLATURA - DISEGNI DI LEGGE E RELAZIONI - DOCUMENTI

DESCRIZIONE	CONSUNTIVO	PREVENTIVO 1992		CONSUNTIVO
	1991	ORIGINARIO	AGGIORNATO	1992
	(in miliardi di lire)			
PATRIMONIO ALL'INIZIO DELL'ANNO:				
Disavanzo patrimoniale	- 32.805	- 41.463	- 40.477	- 40.477
ENTRATE:				
Contributi a carico degli iscritti.....	1.709	1.780	1.653	1.766
Quote di partecipazione degli iscritti.....	17	14	17	407
Poste correttive e compensative di uscite.....	222	272	272	232
Entrate non classificabili in altre voci.....	14	13	11	24
Trasferimento dalla GIAS.....	482	312	515	166
Trasferimenti da altre Gestioni dell'INPS.....	...	0	0	59
Variazioni patrimoniali straordinarie.....	284	0	0	0
Prelievi da riserve tecniche e fondi di accantonam.	3	0	0	3
TOTALE DELLE ENTRATE.....	2.731	2.391	2.468	2.657
USCITE:				
Spese per prestazioni istituzionali.....	6.779	7.813	7.399	7.532
Trasferimenti passivi.....	2	11	11	11
Spese di amministrazione.....	316	317	334	320
Oneri finanziari.....	3.251	2.090	2.364	2.297
Poste correttive e compensative di entrate.....	35	48	48	97
Uscite non classificabili in altre voci.....	2	1	1	1
Trasferimenti ad altre Gestioni dell'INPS.....	1	1	1	1
Variazioni patrimoniali straordinarie.....	3	0	0	3
Svalutazioni e deprezzamenti.....	12	0	0	6
Oneri tributari.....	2	2	7	8
TOTALE DELLE USCITE.....	10.403	10.283	10.165	10.276
RISULTATO DELL'ESERCIZIO:				
Disavanzo di esercizio.....	- 7.672	- 7.892	- 7.697	- 7.619
PATRIMONIO ALLA FINE DELL'ANNO:				
Disavanzo patrimoniale.....	- 40.477	- 49.355	- 48.174	- 48.096

CONTRIBUTI A CARICO DEGLI ISCRITTI - Accertati in complessivi 1.766 miliardi, sono rappresentati per 1.397 miliardi dal gettito contributivo derivante dall'applicazione dell'aliquota prevista dall'art. 7 della legge n. 233/1990 che nel corso degli ultimi due anni ha subito un duplice aumento, rispettivamente, di 1 punto percentuale, l'ultimo dei quali, a decorrere dal 1° luglio 1992, ai sensi dell'art. 6 del D.L. n. 333/1992 convertito, con modificazioni dalla legge 8 agosto 1992, n. 359.

Il restante importo di 369 miliardi attiene:

- per 232 miliardi al contributo addizionale dell'1 per cento previsto per far fronte agli oneri derivanti dall'erogazione delle pensioni ai superstiti dei coltivatori diretti, coloni e mezzadri deceduti anteriormente al 2 maggio 1969;

- per 112 miliardi al contributo di cui all'art. 17 della legge 3 giugno 1975, n. 160 previsto per il risanamento della Gestione, già soppresso dalla predetta legge di riforma dei trattamenti pensionistici dei lavoratori autonomi e ripristinato dall'art. 13, comma 2° della legge 29 dicembre 1990, n. 405, a decorrere dal 1° gennaio 1991, con afflusso diretto alla Gestione;

- per 18 miliardi al contributo relativo all'indennità di maternità di cui alla legge n. 546/1987;

- per 7 miliardi ai contributi dovuti ai sensi della normativa ante legge n. 233/1990.

XII LEGISLATURA - DISEGNI DI LEGGE E RELAZIONI - DOCUMENTI

L'intero gettito contributivo che presenta un incremento di 58 miliardi rispetto al pari dato dell'esercizio precedente, viene analizzato nell'allegato n.6; esso risente delle agevolazioni concesse agli iscritti della categoria per le aziende agricole situate in territori montani e zone svantaggiate, quantificate in 134 miliardi e corrispondenti ai trasferimenti attivi provenienti a tale titolo dalla Gestione assistenziale, descritti nella parte successiva della relazione.

QUOTE DI PARTECIPAZIONE DEGLI ISCRITTI - Tale posta, evidenziata nell'allegato n. 7, ammonta nel complesso a 407 miliardi e attiene:

- per 298 miliardi, ai valori di riscatto per il periodo del corso legale di laurea;
- per 92 miliardi, ai valori di riscatto per periodi scoperti di assicurazione;
- per 17 miliardi, ai contributi per la prosecuzione volontaria.

POSTE CORRETTIVE E COMPENSATIVE DI USCITE - Ammontano, complessivamente, a 232 miliardi e riguardano, principalmente, i recuperi di prestazioni pensionistiche a carico di titolari di pensione già integrata al trattamento minimo beneficiari di nuovi trattamenti pensionistici, ovvero recuperi determinatisi a seguito di ricostituzioni per effetto della legge n. 638/1983.

TRASFERIMENTI DALLA GESTIONE DEGLI INTERVENTI ASSISTENZIALI E DI SOSTEGNO ALLE GESTIONI PREVIDENZIALI - Determinati in complessivi 166 miliardi, attengono:

- per 134 miliardi, alla copertura del minor gettito contributivo derivante dalle agevolazioni concesse per legge

XII LEGISLATURA - DISEGNI DI LEGGE E RELAZIONI - DOCUMENTI

agli iscritti della categoria per le aziende agricole situate in comuni montani o nelle zone svantaggiate;

- per 32 miliardi alla eccedenza del contributo dello Stato per assegni familiari, che viene trasferita alla Gestione ai sensi dell'art. 28, 2° comma, della legge n. 88/1989.

SPESE PER PRESTAZIONI - Ammontano a 7.532 miliardi e si riferiscono per la quasi totalità a rate di pensioni il cui onere, al netto della parte ritenuta non previdenziale, posta a carico della Gestione degli interventi assistenziali e di sostegno alle gestioni previdenziali, dettagliata nell'allegato al bilancio n. 9, presenta un incremento di 741 miliardi rispetto all'anno precedente, da imputare al maggior numero di pensioni in pagamento, all'aumento degli importi medi annui delle pensioni liquidate nell'anno, nonché, alle operazioni di riliquidazione delle pensioni aventi decorrenza fra il 1° gennaio 1982 e il 30 giugno 1990, effettuate ai sensi delle norme previste dalla legge 2 agosto 1990, n. 233.

Il predetto aumento risulta, peraltro, temperato dagli effetti derivanti dall'applicazione del D.L. n. 384/1992 convertito, con modificazioni, dalla legge 14 novembre 1992, n. 438, che ha previsto, tra l'altro, come meglio indicato nell'apposita appendice normativa, la sospensione dell'applicazione delle norme relative alla perequazione automatica di novembre 1992 e il blocco delle pensioni di anzianità fino al 31 dicembre 1993.

L'onere complessivo e le detrazioni poste a carico della predetta Gestione assistenziale risultano, dettagliati, come accennato in precedenza, nell'allegato n. 9, ove figurano anche gli importi relativi alla prevenzione e cura

XII LEGISLATURA - DISEGNI DI LEGGE E RELAZIONI - DOCUMENTI

dell'invalidità (6 miliardi) e all'indennità di maternità alle lavoratrici della categoria, dovute ai sensi della legge n. 546/1987 (33 miliardi), le cui beneficiarie per l'anno 1992 assommano a 8.822 unità.

Per una valutazione sul grado di copertura del gettito contributivo rispetto all'onere per prestazioni, nella tabella che segue si riportano, con riferimento agli ultimi cinque anni, i dati relativi al numero degli iscritti e al numero delle pensioni in pagamento, il gettito contributivo e l'onere per prestazioni, nonché i relativi rapporti.

XII LEGISLATURA - DISEGNI DI LEGGE E RELAZIONI - DOCUMENTI

NUMERO DEGLI ISCRITTI E DELLE PENSIONI IN ESSERE ALLA FINE DELL'ANNO E AMMONTARE DEI CONTRIBUTI E DELLE PRESTAZIONI PREVIDENZIALI

ANNO	ISCRITTI	PENSIONI	CONTRIBUTI	PRESTAZIONI	RAPPORTO	RAPPORTO
			(in miliardi di lire)		ISCRITTI	CONTRIBUTI
					PENSIONI	PREST/NI
1988	1.254.065	1.788.761	818	9.601	0,70	0,09
1989	1.206.273	1.771.374	883	6.455 *	0,68	0,14
1990	1.149.122	1.760.401	1.035	6.796 *	0,65	0,15
1991	1.100.000	1.941.029	1.725	6.779 *	0,57	0,25
1992	951.827	1.993.813	2.173	7.532 *	0,48	0,28

* I dati risentono degli effetti dell'art. 37 della legge n. 88/1989, in base al quale sono stati attribuiti alla Gestione degli interventi assistenziali e di sostegno alle gestioni previdenziali gli oneri pensionistici ritenuti di natura non previdenziali: 3.863 miliardi per l'anno 1989, 4.668 miliardi per l'anno 1990, 5.411 miliardi per l'anno 1991 e 5.528 miliardi per l'anno 1992.

Nei due prospetti che seguono si riportano, rispettivamente, i dati riguardanti il numero delle pensioni liquidate negli anni 1991 e 1992, il relativo onere complessivo e l'importo medio delle stesse, e i dati relativi al numero delle pensioni esistenti alla fine degli anni 1991 e 1992, il relativo importo complessivo lordo e l'importo medio suddivisi per categoria.

XII LEGISLATURA - DISEGNI DI LEGGE E RELAZIONI - DOCUMENTI

PENSIONI LIQUIDATE NEGLI ANNI 1991 E 1992

ANNO	CATEGORIA	NUMERO	IMPORTO ANNUO (*)	IMPORTO MEDIO ANNUO
1991	Vecchiaia.....	50.083	341.863.863.900	6.825.946
	Invaldità.....	16.037	89.010.190.100	5.550.302
	Superstiti.....	125.700	161.781.896.250	1.287.048
	Totale.....	191.820	592.655.950.250	3.089.646
1992	Vecchiaia.....	99.614	840.454.171.310	8.437.109
	Invaldità.....	12.754	80.482.361.570	6.310.362
	Superstiti.....	72.481	131.741.095.980	1.817.595
	Totale.....	184.849	1.052.677.628.860	5.694.798

PENSIONI ESISTENTI ALLA FINE DEGLI ANNI 1991 E 1992

ANNO	CATEGORIA	NUMERO	IMPORTO ANNUO (*)	IMPORTO MEDIO ANNUO
1991	Vecchiaia.....	451.559	3.433.797.867.756	7.604.317
	Invaldità.....	1.117.879	8.202.706.967.537	7.357.741
	Superstiti.....	371.591	873.442.069.690	2.350.547
	Totale.....	1.941.029	12.509.946.904.983	6.445.008
1992	Vecchiaia.....	554.160	4.490.809.828.171	8.103.814
	Invaldità.....	1.064.810	8.003.261.611.406	7.516.141
	Superstiti.....	374.843	900.766.024.085	2.403.049
	Totale.....	1.993.813	13.394.837.463.662	6.718.201

(*) Comprende gli oneri a carico della Gestione degli interventi assistenziali e di sostegno alle gestioni previdenziali, di cui alla legge n. 88/1989.

TRASFERIMENTI PASSIVI - Ammontano, complessivamente, a 11 miliardi ed attengono, come evidenziato nell'allegato n.10, essenzialmente a contribuzioni a favore dello Stato (già destinate all'ONPI) e a contribuzioni a favore di altri Enti.

SPESE DI AMMINISTRAZIONE - Risultano determinate in 320 miliardi e rappresentano la quota parte delle spese di amministrazione complessivamente rilevate dall'Istituto e attribuite alla Gestione in base ai criteri previsti dal vigente Regolamento di contabilità.

L'importo presenta un incremento rispetto al 1991 di 4 miliardi, pari al 1,26 per cento, da attribuire essenzialmente alla lievitazione delle spese per i servizi di carattere generale. L'onere a carico della Gestione, pari al 7,4 per cento delle spese complessive sostenute a tale titolo dall'Istituto, risulta ragguagliato al 12 per cento delle entrate e al 3,1 per cento delle uscite della Gestione stessa.

Nella tabella che segue si riportano, per grandi aggregati, i dati delle spese di amministrazione a carico della Gestione, rispettivamente per gli anni 1991 e 1992.

XII LEGISLATURA - DISEGNI DI LEGGE E RELAZIONI - DOCUMENTI

S P E S E D I A M M I N I S T R A Z I O N E
(in milioni di lire)

A G G R E G A T I	1 9 9 1	1 9 9 2
1. SPESE PER IL PERSONALE (dirette e indirette).....	162.343	157.720
2. SPESE PER SERVIZI AFFIDATI AD ALTRI ENTI (dirette).....	82.970	101.301
2.1. Amministrazione Poste....	51.111	53.394
2.2. Banche.....	7.268	8.133
2.3. S.C.A.U.....	24.591	39.774
2.4. Atri Enti.....	-	-
3. SPESE PER ACCERTAMENTI SANITA- RI (dirette).....	2.559	1.545
4. SPESE LEGALI (dirette).....	6.487	2.757
5. ALTRE SPESE (dirette e indi- rette).....	68.087	63.434
TOTALE (A).....	322.446	326.757
6. RECUPERI.....	- 5.395	- 5.744
7. RESIDUI PASSIVI INSUSSISTENTI.	- 1.462	- 1.230
TOTALE (B).....	- 6.857	- 6.974
SPESE NETTE (A-B)...	315.589	319.783

XII LEGISLATURA - DISEGNI DI LEGGE E RELAZIONI - DOCUMENTI

ONERI FINANZIARI - Pari a complessivi 2.297 miliardi si riferiscono, per la quasi totalità, agli interessi passivi sul conto corrente che la Gestione intrattiene con l'INPS regolati al saggio di interesse pari al tasso di inflazione reale accertato per l'anno, come previsto dalla delibera del Consiglio di amministrazione n.32 del 20 novembre 1992 che ha confermato quanto stabilito con la delibera dello stesso organo n.61 del 27 settembre 1991, che per il 1992 risulta del 5,4 per cento.

POSTE CORRETTIVE E COMPENSATIVE DI ENTRATE - Assommano a 97 miliardi e si riferiscono all'ammontare dei contributi rimborsati nell'anno.

SVALUTAZIONI E DEPREZZAMENTI - Determinati in 6 miliardi attengono all'assegnazione al Fondo svalutazione crediti per prestazioni da recuperare.

RISULTATO DI ESERCIZIO - Come già indicato nella parte iniziale della relazione, l'esercizio in esame chiude con una eccedenza delle uscite (10.276 miliardi) sulle entrate (2.657 miliardi), con un conseguente disavanzo di esercizio di 7.619 miliardi.

o

o

o

Nel prospetto seguente, attinente alla consistenza patrimoniale della Gestione, vengono poste a raffronto le voci, sinteticamente esposte, concernenti le attività e le passività risultanti all'inizio e alla fine dell'esercizio.

XII LEGISLATURA - DISEGNI DI LEGGE E RELAZIONI - DOCUMENTI

	STATO PATRIMONIALE		
			Variazioni
	al 1° gennaio	al 31 dicembre	
	(in miliardi di lire)		
ATTIVITA':			
-Residui attivi.....	1.187	2.159	+ 972
-Crediti verso la GIAS.....	1	1	-
-Ratei attivi.....	1.385	375	- 1.010
-Crediti bancari e finanziari	4	4	-
-Rimanenze attive d'esercizio	52	66	+ 14
TOTALE DELLE ATTIVITA'..	2.629	2.605	- 24
PASSIVITA':			
-Debito in conto corrente verso l'INPS.....	42.421	49.917	+ 7.496
-Residui passivi.....	210	201	- 9
-Ratei passivi.....	452	557	+ 105
-Fondi di accantonamento vari	1	1	-
-Poste rettificative attivo..	22	25	+ 3
TOTALE DELLE PASSIVITA'.	43.106	50.701	+ 7.595
DISAVANZO PATRIMONIALE.....	- 40.477	- 48.096	+ 7.619

Circa le principali voci, si fa presente quanto segue:

RESIDUI ATTIVI - Risultano pari a 2.159 miliardi ed attengono, prevalentemente, ai crediti contributivi verso gli iscritti (2.069 miliardi).

RATEI ATTIVI - Determinati in 375 miliardi si riferiscono, principalmente, alla quota parte di contributi, che pur di competenza dell'esercizio, troveranno la loro manifestazione finanziaria nel 1993.

RIMANENZE ATTIVE DI ESERCIZIO - Accertate in 66 miliardi, sono costituite, interamente, dai risconti attivi per rate di pensione relative al mese di gennaio 1993 corrisposte nel mese di dicembre 1992.

DEBITO IN CONTO CORRENTE VERSO L'INPS - Il debito in conto corrente verso l'INPS, che svolge funzioni di intermediazione finanziaria tra le varie Gestioni amministrate, ammonta a 49.917 miliardi, con un incremento, rispetto all'esercizio precedente di 7.496 miliardi, da porre in relazione al deficitario andamento della Gestione.

RESIDUI PASSIVI - Ammontano a complessivi 201 miliardi ed attengono, essenzialmente, ai debiti per rate di pensione rimaste da pagare alla fine del 1992 (193 miliardi).

RATEI PASSIVI - Determinati, complessivamente, in 557 miliardi (allegato n. 5) attengono, principalmente, all'onere presunto per rate di pensioni relative a domande giacenti al 31 dicembre 1992.

POSTE RETTIFICATIVE DELL'ATTIVO - Determinate, complessivamente, in 25 miliardi riguardano la consistenza del Fondo svalutazione crediti per prestazioni da recuperare, che corrisponde al 30,9 per cento del complesso dei crediti per rate di pensione da recuperare esistenti alla fine dello esercizio.

DEFICIT PATRIMONIALE - Al 31 dicembre 1992 la Gestione presenta un disavanzo patrimoniale pari a 48.096 miliardi.

IL DIRETTORE GENERALE



R E N D I C O N T O

XII LEGISLATURA - DISEGNI DI LEGGE E RELAZIONI - DOCUMENTI

GESTIONE DEI CONTRIBUTI E DELLE PRESTAZIONI

SITUAZIONE PATRIMONIALE

ATTIVITA'	CONSISTENZA		VARIAZIONI
	al 1 gennaio 1992	al 31 dicembre 1992	
RESIDUI ATTIVI:			
- Crediti contributivi.....	1.115.376.636.624	2.069.597.802.011	+ 954.221.165.387
- Crediti diversi (All. n.1).....	71.430.787.981	89.677.924.168	+ 18.247.136.187
- Credito verso la Repubblica Federale di Germania....	1.028.305.975	0	- 1.028.305.975
TOTALE	1.187.835.730.580	2.159.275.726.179	+ 971.439.995.599
CREDITI VERSO LA GESTIONE DEGLI INTERVENTI ASSISTENZIALI E DI SOSTEGNO ALLE GESTIONI PREVIDENZIALI (All.n.2)	521.169.808	520.653.528	- 516.280
RATEI ATTIVI:			
- Contributi ordinari.....	1.368.967.766.790	366.111.959.788	- 1.002.855.807.002
- Contributo di maternità.....	13.573.927.263	4.576.327.195	- 8.997.600.068
- Ammende, multe e sanzioni civili.....	1.435.222.632	3.446.579.400	+ 2.011.356.768
- Proventi per divieto di cumulo tra pens. e retribuiz.	862.776.533	882.500.000	+ 19.723.467
TOTALE	1.384.839.693.218	375.017.366.383	- 1.009.822.326.835
CREDITI BANCARI E FINANZIARI:			
- Anticipazioni concesse ai danneggiati dalle alluvioni del 1966 ai sensi dell'art.12 del D.L. n.914/1966 convertito, con modificazioni, nella legge n.1141/1966	3.897.524.000	3.897.524.000	0
RIMANENZE ATTIVE DI ESERCIZIO:			
- Risconti attivi per rate di pensione.....	52.008.180.052	65.847.000.000	+ 13.838.819.948
TOTALE DELLE ATTIVITA'.....	2.629.102.297.658	2.604.558.270.090	- 24.544.027.568
DEFICIT PATRIMONIALE:			
- Disavanzo economico degli esercizi precedenti.....	32.804.840.815.911	40.476.896.222.458	+ 7.672.055.406.547
- Disavanzo economico dell'esercizio.....	7.672.055.406.547	7.619.353.285.599	- 52.702.120.948
TOTALE	40.476.896.222.458	48.096.249.508.057	+ 7.724.757.527.495
TOTALE A PAREGGIO.....	43.105.998.520.116	50.700.807.778.147	+ 7.594.809.258.031

p. IL DIRETTORE CENTRALE
DI RAGIONERIA E FINANZA

NICOLA SPINA

IL DIRETTORE GENERALE

M. ANNA MANZARA

XII LEGISLATURA - DISEGNI DI LEGGE E RELAZIONI - DOCUMENTI

PREVIDENZIALI DEI COLTIVATORI DIRETTI, MEZZADRI E COLONI

AL 31 DICEMBRE 1992

PASSIVITA'	CONSISTENZA		VARIAZIONI
	al 1 gennaio 1992	al 31 dicembre 1992	
DEBITO IN C/C VERSO L'I.N.P.S.....	42.421.303.454.465	45.577.473.144.070	+ 3.156.169.689.605
DEBITO PER ANTICIPAZIONI DELLA TESORERIA CENTRALE.....	0	4.340.083.565.034	+ 4.340.083.565.034
TOTALE	42.421.303.454.465	49.917.556.709.104	+ 7.496.253.254.639
RESIDUI PASSIVI:			
- Debiti verso lo Stato (All.n.3).....	1.386.871.300	1.402.124.000	+ 15.252.700
- Debito verso l'Istituto Italiano di M.S. per contrib	872.000	0	- 872.000
- Debiti verso altri Enti per contribuzioni.....	595.377.000	5.675.800.000	+ 5.080.423.000
- Debiti per prestazioni (All.n.4).....	203.171.968.189	193.693.014.705	- 9.478.953.484
- Debiti per contributi da rimborsare.....	5.331.136.379	0	- 5.331.136.379
TOTALE	210.486.224.868	200.770.938.705	- 9.715.286.163
RATEI PASSIVI (All.n.5).....	452.040.000.000	556.776.000.000	+ 104.736.000.000
FONDI DI ACCANTONAMENTI VARI:			
- Fondo per la copertura degli oneri per l'accredita- mento dei contributi omessi agli assicurati (art.39 della legge n.153/1969).....	590.000.000	590.000.000	0
POSTE RETTIFICATIVE DELL'ATTIVO:			
- Fondo svalut.credits per prestazioni da recuperare..	21.578.840.783	25.114.130.338	+ 3.535.289.555
TOTALE DELLE PASSIVITA'.....	43.105.998.520.116	50.700.807.778.147	+ 7.594.809.258.031

I SINDACI

ROMANO LAZZARESCI - MARIO CRENCA
 ENZO DE MARCHIS - GIOVANNI LEVA
 FIORENZO PESIRI - VINCENZO RAPISARDI

IL PRESIDENTE

MARIO COLOMBO

XII LEGISLATURA - DISEGNI DI LEGGE E RELAZIONI - DOCUMENTI

GESTIONE DEI CONTRIBUTI E DELLE PRESTAZIONI

ENTRATE E USCITE

ENTRATE	PREVENTIVO 1992		CONSUNTIVO 1992
	ORIGINARIO	AGGIORNATO	
1 CONTRIBUTI A CARICO DEGLI ISCRITTI (all.n.6).....	2.589.000.000.000	2.692.243.443.000	2.778.050.793.102
2 QUOTE DI PARTECIPAZIONE DEGLI ISCRITTI (all.n.7).....	13.622.000.000	17.113.000.000	407.016.418.285
3 POSTE CORRETTIVE E COMPENSATIVE DI USCITE:	271.705.000.000	271.705.000.000	231.860.161.317
- Recupero di prestazioni.....	(271.004.000.000)	(271.004.000.000)	(231.285.628.676)
- Recupero di indennità di maternità.....	(336.000.000)	(336.000.000)	(325.023.768)
- Recupero degli assegni di natalità.....	(0)	(0)	(250.000)
- Rimborsio da parte della Repubblica feder. di Germania delle quote di pensione corrispondenti a periodi assicurativi riconosciuti ai sensi dell'accordo italo-tedesco del 27 gennaio 1976.....	(365.000.000)	(365.000.000)	(249.258.673)
4 ENTRATE NON CLASSIFICABILI IN ALTRE VOCI (all.n.8).....	15.612.000.000	11.168.472.000	22.342.910.718
A - COMPONENTI FINANZIARIE DI PARTE CORRENTE.....	2.889.939.000.000	2.992.229.915.000	3.439.270.283.422
5 TRASFERIMENTI DALLA GESTIONE DEGLI INTERVENTI ASSISTENZIALI E DI SOSTEGNO ALLE GESTIONI PREVIDENZIALI:	312.546.000.000	515.091.000.000	166.302.987.575
- Copertura del mancato gettito per esoneri e riduzioni contributive.....	(283.168.000.000)	(475.626.000.000)	(133.873.000.000)
- Eccedenza contributo dello Stato per assegni familiari, art.28, 2° comma, legge n.88/1989.....	(29.378.000.000)	(39.465.000.000)	(31.510.308.058)
- Concorso oneri ricostituzione posizioni assicurative trasferite all'INAS Libico - art.4, DL n.103/1991, convertito nella legge n.166/1991.....	(0)	(0)	(919.679.517)
6 TRASFERIMENTI DA ALTRE GESTIONI DELL'INPS:	0	0	58.517.145.759
- Valori di copertura di periodi assicurativi.....	(0)	(0)	(2.869.759)
- Rettifica interessi.....	(0)	(0)	(58.514.276.000)
7 PRELIEVI DA ACCANTONAMENTI E FONDI:			
- Prelievo dal Fondo valutazione crediti per prestazioni da recuperare.....	0	0	2.929.106.517
8 STORNO RATEI PASSIVI INIZIALI DI PRESTAZIONI (All.n.9).....	222.151.000.000	452.040.000.000	452.040.000.000
9 ATTRIBUZIONE RATEI ATTIVI FINALI:	447.324.000.000	345.026.000.000	375.017.366.383
- per contributi a carico degli iscritti (All. n.6).....	(445.000.000.000)	(343.367.250.000)	(370.688.286.983)
- per proventi per divieto di cumulo tra pensioni e retribuzioni (All. n.7).....	(1.079.000.000)	(909.000.000)	(882.500.000)
- per ammende, multe e sanzioni civili (All. n.8).....	(1.245.000.000)	(749.750.000)	(3.446.579.400)
10 RISCONTI ATTIVI FINALI DI PRESTAZIONI (All. n.9).....	68.312.000.000	60.037.000.000	65.847.000.000
B - COMPONENTI ECONOMICHE.....	1.050.333.000.000	1.372.194.000.000	1.120.653.606.234
TOTALE DELLE ENTRATE (A + B).....	3.940.272.000.000	4.364.423.915.000	4.559.923.889.656
11 DISAVANZO ECONOMICO DELL'ESERCIZIO.....	7.892.018.920.000	7.697.224.777.000	7.619.353.285.599
TOTALE A PAREGGIO.....	11.832.290.920.000	12.061.648.692.000	12.179.277.175.255

XII LEGISLATURA - DISEGNI DI LEGGE E RELAZIONI - DOCUMENTI

PREVIDENZIALI DEI COLTIVATORI DIRETTI, MEZZADRI E COLONI

DELL'ESERCIZIO 1992

U S C I T E	PREVENTIVO 1992		CONSUNTIVO 1992
	ORIGINARIO	AGGIORNATO	
1 SPESE PER PRESTAZIONI ISTITUZIONALI (all.n.9).....	7.997.324.000.000	7.768.913.000.000	7.435.417.094.136
2 TRASFERIMENTI PASSIVI (all.n.10).....	10.728.800.000	10.728.800.000	11.474.900.750
3 ONERI FINANZIARI:	8.256.000.000	8.256.000.000	14.464.638.865
- Interessi passivi su prestazioni arretrate.....	(8.256.000.000)	(8.256.000.000)	(14.451.826.186)
- Interessi passivi diversi.....	(0)	(0)	(12.812.679)
4 POSTE CORRETTIVE E COMPENSATIVE DI ENTRATE (All. n.11).....	48.582.000.000	48.002.000.000	96.527.190.461
5 USCITE NON CLASSIFICABILI IN ALTRE VOCI:	406.000.000	406.000.000	1.007.893.680
- Uscite varie.....	(406.000.000)	(406.000.000)	(836.670.253)
- Rivalutazione monetaria di prestazioni arretrate.....	(0)	(0)	(171.223.427)
A - COMPONENTI FINANZIARIE DI PARTE CORRENTE.	8.065.296.800.000	7.836.305.800.000	7.558.891.717.892
6 SPESE DI AMMINISTRAZIONE.....	317.416.220.000	333.915.120.000	319.783.580.866
7 INTERESSI PASSIVI SUL CONTO CORRENTE CON L'I.N.P.S.	2.082.049.000.000	2.355.801.000.000	2.282.715.384.000
8 ONERE PER LA PREVENZIONE E CURA DELL'INVALIDITA':			
- Prestazioni economiche ed accessorie, ai sensi dell'art. 7 del D.L. n.16/1982 convertito nella Legge n.98/1982 (All. n.9).....	7.236.000.000	7.158.000.000	6.136.813.000
9 TRASFERIMENTI AD ALTRE GESTIONI DELL'INPS:			
- Valori di copertura di periodi assicurativi.....	753.000.000	753.000.000	657.387.603
10 ONERI TRIBUTARI.....	2.088.900.000	7.667.900.000	8.074.916.055
11 VARIAZIONI PATRIMONIALI STRAORDINARIE			
- Perdita per accertata irrecuperabilità di crediti per prestazioni da recuperare.....	0	0	2.929.106.517
12 SVALUTAZIONI E DEPREZZAMENTI:			
- Assegnazione al fondo svalutazione crediti per prestazioni da recuperare.....	0	0	6.464.396.072
13 RISCONTI ATTIVI INIZIALI DI PRESTAZIONI (All. n.9).....	63.516.000.000	52.008.180.000	52.008.180.052
14 STORNO RATEI ATTIVI INIZIALI:			
- per contributi a carico degli iscritti (All. n.6).....	(1.254.000.000.000)	(1.382.541.693.000)	(1.382.541.694.053)
- per ammende, multe e sanzioni civili (All.n.8).....	(3.735.000.000)	(1.435.222.000)	(1.435.222.632)
- per quote di partecipazione degli iscritti (All. n.7).....	(1.000.000.000)	(862.777.000)	(862.776.533)
15 RATEI PASSIVI FINALI DI PRESTAZIONI (All.n.9).....	35.200.000.000	83.200.000.000	556.776.000.000
B - COMPONENTI ECONOMICHE.....	3.766.994.120.000	4.225.342.892.000	4.620.385.457.363
TOTALE DELLE USCITE (A + B).....	11.832.290.920.000	12.061.648.692.000	12.179.277.175.255

A L L E G A T I

XII LEGISLATURA - DISEGNI DI LEGGE E RELAZIONI - DOCUMENTI

ALLEGATO N. 1

CREDITI DIVERSI

DESCRIZIONE	CONSISTENZA		VARIAZIONI
	al 1° gennaio 1992	al 31 dicembre 1992	
Rate di pensione ed altre prestazioni da recuperare...	69.364.862.539	81.201.763.321	+ 11.836.900.782
Amende, multe e sanzioni civili.....	2.065.925.442	8.476.160.847	+ 6.410.235.405
TOTALE.....	71.430.787.981	89.677.924.168	+ 18.247.136.187

ALLEGATO N. 2

CREDITI VERSO LA GESTIONE DEGLI INTERVENTI ASSISTENZIALI E DI SOSTEGNO ALLE GESTIONI PREVIDENZIALI

DESCRIZIONE	CONSISTENZA		VARIAZIONI
	al 1° gennaio 1992	al 31 dicembre 1992	
Per la concessione di sgravi di contributi addizionali a seguito di eventi calamitosi:			
- Ulteriori sgravi ai terremotati della Sicilia, art. 11 legge n. 178/1976.....	308.567.500	308.567.500	0
- Ai terremotati della Basilicata, Campania e Puglia del novembre 1990, art. 12 bis, D.L. n. 776/1980 e legge n. 874/1980.....	210.843.448	210.843.448	0
- Alle popolazioni del Comune di Ancona colpite dal movimento franoso del dicembre 1982 - art. 2, D.L. n. 371/1983 convertito nella legge n. 546/1983.....	1.242.580	1.242.580	0
- Alle popolazioni del Comune di Ancona colpite dal movimento franoso del dicembre 1982 - art. 16, legge n. 156/1983 a carico della Protezione civile.....	516.280	0	- 516.280
TOTALE.....	521.169.808	520.653.528	- 516.280

XII LEGISLATURA - DISEGNI DI LEGGE E RELAZIONI - DOCUMENTI

ALLEGATO N. 3

DEBITI VERSO LO STATO

DESCRIZIONE	CONSISTENZA		VARIAZIONI
	al 1° gennaio 1992	al 31 dicembre 1992	
- Per il finanziamento del Fondo sanitario nazionale, art. 1 duodecies della legge n. 641/1978 (ex ONPI)...	61.245.000	406.474.000	+ 345.229.000
- Per somme già destinate alla prevenzione e cura dell'invalidità.....	1.325.626.300	995.650.000	- 329.976.300
TOTALE.....	1.386.871.300	1.402.124.000	+ 15.252.700

ALLEGATO N. 4

DEBITI PER PRESTAZIONI

DESCRIZIONE	CONSISTENZA		VARIAZIONI
	al 1° gennaio 1992	al 31 dicembre 1992	
- Debiti verso i pensionati.....	203.053.926.083	193.544.814.374	- 9.509.111.709
- Debiti verso i beneficiari di prestaz. di maternità.	118.042.106	148.200.331	+ 30.158.225
TOTALE.....	203.171.968.189	193.693.014.705	- 9.478.953.484

ALLEGATO N. 5

RATEI PASSIVI

DESCRIZIONE	CONSISTENZA		VARIAZIONI
	al 1° gennaio 1992	al 31 dicembre 1992	
- Rate di pensione relative a domande giacenti al 31 dicembre.....	445.640.000.000	549.876.000.000	+ 104.236.000.000
- Indennità di maternità.....	6.400.000.000	6.900.000.000	+ 500.000.000
TOTALE.....	452.040.000.000	556.776.000.000	+ 104.736.000.000

XII LEGISLATURA - DISEGNI DI LEGGE E RELAZIONI - DOCUMENTI

ALLEGATO N. 6

CONTRIBUTI A CARICO DEGLI ISCRITTI

DESCRIZIONE	PREVENTIVO 1992		CONSUNTIVO 1992				TOTALE (dato economico) (6)=(3+4+5)
	Originario (dato economico) (1)	Aggiornato (dato economico) (2)	Accertati nel 1992 (3)	Meno: ratei al 31.12.1991 (4)	Più: ratei al 31.12.1992 (5)		
Contributo a percentuale, di cui all'art. 7, della legge n. 233/1990 e successive modi- ficazioni.....	1.369.000.000.000	1.316.000.000.000	2.104.448.968.054	1.127.175.042.428	329.739.642.045	1.397.013.567.671	
Contributo addizionale dovuto ai sensi del- l'art. 12 della legge n. 233/1990.....	279.000.000.000	216.000.000.000	357.746.408.869	156.865.241.645	30.628.055.207	231.509.220.431	
Contributo di risanamento, ex art. 17 della legge n. 160/1975, dovuto ai sensi dell'art. 13 della legge n. 405/1990.....	99.000.000.000	104.069.000.000	184.939.227.748	77.087.432.817	4.422.931.725	112.274.726.656	
Contributi dovuti ai sensi delle normative ante legge n. 233/1990.....	0	0	13.613.281.919	7.840.049.900	1.321.330.811	7.094.562.830	
TOTALE.....	1.747.000.000.000	1.636.069.000.000	2.750.747.884.590	1.368.987.766.790	368.111.959.788	1.747.892.077.588	
Contributo per l'indennità di maternità, legge n. 546/1987.....	33.000.000.000	17.000.000.000	27.302.908.512	13.573.927.263	4.576.327.195	18.305.308.444	
TOTALE CONTRIBUTI.....	1.780.000.000.000	1.653.069.000.000	2.778.050.793.102	1.382.541.694.053	370.688.286.983	1.766.197.386.032	

XII LEGISLATURA - DISEGNI DI LEGGE E RELAZIONI - DOCUMENTI

ALLEGATO N. 7

QUOTE DI PARTECIPAZIONE DEGLI ISCRITTI

DESCRIZIONE	PREVENTIVO 1992			CONSUMATIVO 1992			TOTALE (dato economico) (6)=(3-4+5)
	Originario (dato economico) (1)	Aggiornato (dato economico) (2)	Accertati nel 1992 (3)	Meno: ratei al 31.12.1991 (4)	Più: ratei al 31.12.1992 (5)		
Contributi volontari:	12.566.000.000	16.000.000.000	16.763.204.982	0	0	16.763.204.982	
- contributo ordinario.....	(12.566.000.000)	(16.000.000.000)	(16.763.204.982)	0	0	(16.763.204.982)	
- contributo addizionale.....	0	0	0	0	0	0	
- contributo di risanamento.....	0	0	0	0	0	0	
Proventi per divieto di cumulo tra pensioni e retribuzioni.....	1.155.000.000	1.159.000.000	862.776.533	862.776.533	862.500.000	862.500.000	
Valori di riscatto per il periodo di corso legale di laurea, ai sensi dell'art. 50, della legge n. 153/1969.....	0	0	297.767.522.723	0	0	297.767.522.723	
Valori di riscatto diversi per periodi ac- pertti di assicurazione.....	0	0	91.622.914.067	0	0	91.622.914.067	
TOTALE	13.701.000.000	17.159.000.000	407.016.418.285	862.776.533	862.500.000	407.016.418.285	

XII LEGISLATURA - DISEGNI DI LEGGE E RELAZIONI - DOCUMENTI

ALLEGATO N. 8

ENTRATE NON CLASSIFICABILI IN ALTRE VOCI

DESCRIZIONE	PREVENTIVO 1992			CONSUNTIVO 1992			TOTALE (dato economico) (6)=(3+4+5)
	Originario (dato economico) (1)	Aggiornato (dato economico) (2)	Accertati nel 1992 (3)	Meno: ratei al 31.12.1991 (4)	Più: ratei al 31.12.1992 (5)		
Amende, multe e sanzioni civili.....	4.080.000.000	2.999.000.000	11.625.263.640	1.435.222.632	3.446.579.400	13.636.620.408	
Sanzioni amministrative comminate ai sensi dell'art. 8, 3° e 4° comma, D.L. n. 463/1983, convertito nella legge n. 638/1983.....	0	0	2.155.000	0	0	2.155.000	
Interessi di dilazione e differimento.....	0	0	880.826.766	0	0	880.826.766	
Valori per azioni di surrogo, ex art. 16, legge n. 222/1984.....	278.000.000	278.000.000	6.962.936	0	0	6.962.936	
Entrate varie.....	7.864.000.000	7.206.000.000	9.827.702.376	0	0	9.827.702.376	
TOTALE	13.122.000.000	10.483.000.000	22.342.910.716	1.435.222.632	3.446.579.400	24.354.267.486	

XII LEGISLATURA - DISEGNI DI LEGGE E RELAZIONI - DOCUMENTI

ALLEGATO N.9

SPESA PER PRESTAZIONI ISTITUZIONALI

DESCRIZIONE	PREVENTIVO 1992		CONSUMITIVO 1992					TOTALE (dato economico) (8)=(3+4+5+6+7)
	Originario (dato economico) (1)	Aggiornato (dato economico) (2)	IMPEGNATE nel 1992 (3)	meno: rateo el 31.12.1991 (4)	piu': rateo al 31.12.1992 (5)	piu': risconto al 31.12.1991 (6)	meno: risconto al 31.12.1992 (7)	
(A) Rate complessive lordi di pensione..... a detrarre:	12.933.161.000.000	13.060.279.408.000	13.040.093.433.816	1590.679.000.000	585.098.000.000	52.502.408.410	66.317.000.000	13.020.697.862.2
- Art. 1, legge n. 222/1984.....	230.054.000.000	258.173.866.000	195.116.218.407	10.039.000.000	2.222.000.000	6.866.128	10.000.000	187.296.084.5
- Art. 1, legge n. 140/85 e legge n. 544/1986.....	280.000.000.000	210.000.362.000	188.783.939.764	10.000.000.000	3.000.000.000	487.362.230	660.000.000	181.811.301.9
- Assegni di rimpatriati delle Libie.....	791.000.000	689.000.000	644.169.423	0	0	0	0	644.169.4
- Quota parte mensilità di pensione erogate - art. 37,3° comma, lett. c., legge n. 88/1989.....	2.986.000.000.000	2.986.000.000.000	2.986.000.000.000	0	0	0	0	2.986.000.000.0
- Onere pens. dec. ante 1989-comma 6°, art. 37, legge n. 88/1989.....	194.000.000.000	796.000.000.000	796.000.000.000	0	0	0	0	796.000.000.0
- Quota parte di pensione-art. 17, L. 54/1982.....	1.324.295.000.000	1.324.295.000.000	1.324.295.000.000	0	0	0	0	1.324.295.000.0
- Miglioramenti agli ex combattenti, art. 6 leggi n. 140/1985 e legge n. 544/1988.....	145.562.000.000	152.945.000.000	147.101.862.137	125.000.000.000	30.000.000.000	0	0	52.101.862.1
- Quote pensioni afferenti a periodi lavoro- rativi prestati presso le FF. AA. all'estero - Convenzione internaz. Italo-Venezuelana.....	62.000.000	62.000.000	19.000.000	0	0	0	0	19.000.0
- Convenzione internaz. Italo-Venezuelana.....	0	1.000.000.000	0	0	0	0	0	0
Totale delle detrazioni.....	5.160.764.000.000	5.709.165.228.000	5.637.960.189.731	145.039.000.000	35.222.000.000	494.228.358	470.000.000	5.528.167.618.0
RATE DI PENSIONE A CARICO DELLA GESTIONE.....	7.772.377.000.000	7.371.114.180.000	7.402.133.284.085	145.640.000.000	549.876.000.000	52.008.180.052	65.847.000.000	7.492.530.444.1
ASSEGNI DI CUI ALL'ART. 5, LEGGE N. 222/1984	0	0	407.527.210	0	0	0	0	407.527.21
INDENNITA' DI MATERNITA'-LEGGI N. 546/1987	33.200.000.000	20.930.000.000	32.876.302.841	6.400.000.000	6.900.000.000	0	0	33.376.302.84
TOTALE A)	7.805.577.000.000	7.392.044.180.000	7.435.617.094.136	145.240.000.000	556.776.000.000	52.008.180.052	65.847.000.000	7.526.314.274.1
(B) ONERE PER LA PREVENZIONE E CURA DELLA INVALIDITA',.....	7.256.000.000	7.158.000.000	6.136.813.000	0	0	0	0	6.136.813.0
TOTALE B)	7.256.000.000	7.158.000.000	6.136.813.000	0	0	0	0	6.136.813.0
SPESA PER PRESTAZIONI ISTITUZIONALI (A+B)	7.812.813.000.000	7.399.202.180.000	7.441.553.907.136	145.240.000.000	556.776.000.000	52.008.180.052	65.847.000.000	7.532.651.087.1

XII LEGISLATURA - DISEGNI DI LEGGE E RELAZIONI - DOCUMENTI

ALLEGATO N. 10

TRASFERIMENTI PASSIVI

DESCRIZIONE	PREVENTIVO 1992		CONSUNTIVO
	Originario	Aggiornato	1992
A) TRASFERIMENTI ALLO STATO:			
Somme da trasferire al Ministero del Tesoro secondo il disposto dell'art.1 duodecies della legge n.641/1978 (già contribuzione destinata all'ONPI).....	4.941.000.000	4.941.000.000	5.099.809.000
TOTALE A).....	4.941.000.000	4.941.000.000	5.099.809.000
B) TRASFERIMENTI AD ALTRI ENTI:			
Contributi a favore di Enti vari:			
- Istituti di patronato e assistenza sociale	5.537.000.000	5.537.000.000	5.675.800.000
- Istituto italiano di medicina sociale.....	21.800.000	21.800.000	28.643.100
Valori di copertura di periodi assicurativi:			
- Trasferiti ad altri Enti di previdenza....	229.000.000	229.000.000	670.648.650
TOTALE B).....	5.787.800.000	5.787.800.000	6.375.091.750
TOTALE (A+B).....	10.728.800.000	10.728.800.000	11.474.900.750

XII LEGISLATURA - DISEGNI DI LEGGE E RELAZIONI - DOCUMENTI

ALLEGATO N. 11

POSTE CORRETTIVE E COMPENSATIVE DI ENTRATE

DESCRIZIONE	PREVENTIVO 1992		CONSUNTIVO 1992
	Originario	Aggiornato	
Rimborsi di contributi ordinari.....	44.290.000.000	43.000.000.000	89.657.014.616
Rimborsi di contributi addizionali riservati al risanamento della Gestione.....	3.900.000.000	4.000.000.000	5.041.714.659
Rimborso di contributi di maternità.....	390.000.000	1.000.000.000	1.828.461.186
Rimborso dei proventi per divieto di cumulo tra pensioni e retribuzioni.....	2.000.000	2.000.000	0
TOTALE	48.582.000.000	48.002.000.000	96.527.190.461

A P P E N D I C E

EVOLUZIONE LEGISLATIVA E NORMATIVA

XII LEGISLATURA - DISEGNI DI LEGGE E RELAZIONI - DOCUMENTI

La Gestione dei contributi e delle prestazioni previdenziali dei coltivatori diretti, mezzadri e coloni ha subito una radicale innovazione con l'approvazione della legge di riforma dei trattamenti pensionistici dei lavoratori autonomi del 2 agosto 1990, n. 233.

Tra i provvedimenti che, nel corso del 1992, hanno integrato o modificato la suddetta legge si segnalano quelli di particolare rilevanza.

L'art. 6, comma 5°, della legge 31 dicembre 1991, n. 415, per l'anno 1992, ha ridotto dal 2% all'1% il contributo aggiuntivo previsto dall'art. 12, comma 4, della legge 2 agosto 1990, n. 233 e l'art. 6, comma 2, del D.L. 11 luglio 1992, n. 333, convertito con modificazioni nella legge 8 agosto 1992, n. 359, ha disposto l'aumento, a decorrere dall'1° luglio 1992, delle aliquote contributive I.V.S. previste nei confronti dei CD/CM in misura pari ad 1 punto percentuale, cosicché le aliquote stesse sono le seguenti: 14% (ridotto all'11,50% per i soggetti di età inferiore ai 21 anni) per la generalità delle imprese ed 11% (ridotto al 6,50% per i giovani in età inferiore ai 21 anni) per le imprese ubicate nei territori montani o in zone svantaggiate, sino al 30 giugno 1992; tali importi percentuali, dal 1° luglio 1992, sono saliti, rispettivamente, al 15%, 12,50%, 12% e 7,50%;

L'art. 6, comma 4, della legge 31 dicembre 1991, n. 415 ha concesso ai coltivatori diretti, mezzadri e coloni iscritti nella prima delle quattro fasce del reddito convenzionale, con aziende ubicate nei territori montani e nelle zone agricole svantaggiate, una riduzione pari al 20% della contribuzione I.V.S. dovuta per l'anno 1992. A tal proposito, il Ministero del lavoro e della Previdenza

XII LEGISLATURA - DISEGNI DI LEGGE E RELAZIONI - DOCUMENTI

Sociale ed il Ministero del Tesoro hanno precisato che:

- l'abbattimento del 20% dei contributi I.V.S., di cui al citato comma 4, dell'art. 6 della legge n. 415/1991 riguarda soltanto il contributo "base" e non i contributi addizionali, la cui disciplina è contenuta nei successivi commi 5 e 6 sempre dell'art. 6 della stessa legge;
- tutte le riduzioni previste dal predetto comma 4, in riferimento ai territori montani ed alle zone agricole svantaggiate, vanno applicate sulle aliquote ridotte già fissate dalla previgente normativa per i soggetti operanti nei territori agevolati;
- la riduzione del 20% dei contributi I.V.S. si intende applicabile, unitamente alla riduzione dei contributi addizionali, anche nei confronti degli imprenditori agricoli a titolo principale, ancorché gli stessi non siano espressamente indicati tra i soggetti beneficiari della disposizione.

Il comma 6 del citato art. 6 della legge n. 415/1991, ha ridotto, per l'anno 1992, in misura pari al 90% del suo ammontare, il contributo addizionale dovuto ai sensi del comma 1, dell'art. 17 della legge 3 giugno 1975, n. 160; pertanto, poiché l'importo del contributo suddetto, per effetto del meccanismo di adeguamento periodico previsto dall'art. 22 della legge 160/1975, è aumentato, per l'anno 1992, da L. 660 a L. 710 a giornata, esso è dovuto nella misura di L. 71 a giornata, in applicazione di detta riduzione del 90%.

Una citazione, infine, meritano i provvedimenti di sospensione dei termini di pagamento dei contributi adottati dal Ministero per la protezione civile per i riflessi manifestati sulle riscossioni:

XII LEGISLATURA - DISEGNI DI LEGGE E RELAZIONI - DOCUMENTI

- la sospensione dei termini relativi ai pagamenti dei contributi previdenziali disposta fino al 30 giugno 1992 e prorogata fino al 31 dicembre 1992 dal Ministero per il Coordinamento della Protezione Civile con proprie ordinanze, per alcuni Comuni delle province di Catania, Ragusa e Siracusa;

- la sospensione dei termini relativa ai pagamenti dei contributi previdenziali ed assistenziali disposta a partire dal 22 settembre 1992 e sino al 31 marzo 1993, dal D.L. 5 ottobre 1992, n. 397, per alcuni Comuni delle province di Savona e Genova.

- la sospensione dei termini relativa ai pagamenti dei contributi previdenziali ed assistenziali disposta per il periodo dal 9 aprile 1992 al 31 dicembre 1992 dalle Ordinanze del Ministro per il Coordinamento della Protezione Civile n. 2261/30 aprile 1992; n. 2285/17 giugno 1992; n. 2308/4 novembre 1992 per alcuni Comuni delle province di Ascoli Piceno, Teramo, Pescara e Chieti.

Per quanto riguarda il contributo di maternita' non ci sono provvedimenti di legge da segnalare; pertanto, la misura del contributo fissata dalla legge 29 dicembre 1987, n. 546, è rimasta stabilita in L. 18.000 annue a carico di ciascuna unità attiva iscritta alla gestione.

Passando ad esaminare le prestazioni è da rilevare che, con D.M. 7 luglio 1992 il Ministro del Lavoro e della Previdenza Sociale ha fissato nella misura di L.63.136 il reddito medio convenzionale giornaliero da valere per l'anno 1992, ai fini del calcolo dei contributi e della misura delle pensioni, per ciascuna fascia di reddito agrario di

XII LEGISLATURA - DISEGNI DI LEGGE E RELAZIONI - DOCUMENTI

cui alla tabella D allegata alla legge 2 agosto 1990, n. 233.

Si è reso in tal modo possibile determinare il reddito annuo da attribuire per il 1992 a ciascun assicurato, ai fini del calcolo dei contributi e della determinazione della misura della pensione. Tale reddito, come è noto, è dato dal prodotto del reddito giornaliero di L. 63.136 per il numero delle giornate (156; 208; 260; 312) corrispondenti alla fascia di reddito agrario della tabella D in cui risulta inserito l'assicurato.

Hanno perciò avuto inizio le operazioni di liquidazione delle pensioni in competenza dell'esercizio 1992 e sono proseguite le operazioni di riliquidazione delle pensioni comprese tra il 1° gennaio 1982 e il 30 giugno 1990, per il cui avvio si è dovuto attendere la scadenza del 31 ottobre 1991, stabilita per il pagamento dei conguagli contributivi dovuti per il secondo semestre 1990.

Nel corso del 1992 si è dato inizio alla riliquidazione dei supplementi per contributi a carico della gestione speciale con decorrenza compresa tra il 1° gennaio 1982 e il 30 giugno 1990 considerato che sono state rilasciate le relative procedure aggiornate.

Nel corso del 1992 la Gestione è stata interessata dal notevole flusso di domande di pensione di reversibilità presentate ai sensi dell'art. 12 della più volte citata legge di riforma la quale, come è noto, ha esteso con decorrenza dal 1° gennaio 1991 le norme che disciplinano le pensioni di reversibilità per i lavoratori dipendenti ai coltivatori diretti, mezzadri e coloni anche nelle ipotesi non previste dall'art. 25 della legge 153/1969 e più

XII LEGISLATURA - DISEGNI DI LEGGE E RELAZIONI - DOCUMENTI

specificatamente ai superstiti di iscritto alla Gestione speciale deceduto anteriormente al 2 maggio 1969 e di titolare di pensione con decorrenza anteriore al 1° gennaio 1970.

Si ricorda che, come previsto dalla legge, l'onere delle pensioni ai superstiti derivanti da pensione con decorrenza anteriore al 1° gennaio 1970 fa carico alla Gestione degli interventi assistenziali di cui all'art. 37 della legge 9 marzo 1989 n. 88, mentre ai fini dell'erogazione delle pensioni ai superstiti di iscritti alla Gestione deceduti anteriormente al 2 maggio 1969, è dovuto dagli iscritti alla Gestione stessa un contributo addizionale pari al 2% del reddito imponibile.

La legge stessa, come è noto, ha anche esteso ai superstiti dei soggetti assicurati alla Gestione il diritto alla indennità per morte prevista dall'art. 13 della legge 4 aprile 1952, n. 218 e successive modificazioni ed integrazioni.

Inoltre, la legge più volte citata ha previsto, a differenza della precedente normativa, che, in caso di liquidazione della pensione nella Gestione speciale CD/CM con il cumulo dei contributi versati in altre gestioni speciali dei lavoratori autonomi o nell'Assicurazione Generale Obbligatoria dei lavoratori dipendenti, gli oneri relativi alle quote di pensione calcolate secondo le nuove norme sono a carico delle rispettive gestioni assicurative.

Nel corso del 1992, la Gestione è stata inoltre interessata dai riflessi determinati dal sensibile flusso di domande di pensione di anzianità presentate nel corso dell'anno da iscritti alla gestione fin dall'inizio (1957) e

che hanno maturato al 31 dicembre 1991 i 35 anni di assicurazione e di contribuzione previsti per il diritto alla prestazione.

Per quanto riguarda la normativa emanata nel corso del 1992 la Gestione è stata interessata, in particolare, dalle "misure urgenti in materia di previdenza" adottate dal Governo con D.L. n. 384 del 19 settembre 1992 convertito nella legge 14 novembre 1992, n. 438.

In particolare, l'art. 1 dispone che per il periodo compreso tra la data di entrata in vigore del decreto (19 settembre 1992) ed il 31 dicembre 1993 è sospesa l'applicazione delle disposizioni di legge, di regolamento e di accordi collettivi che prevedano il diritto a trattamenti di anzianità, a carico dell'assicurazione generale obbligatoria dei lavoratori dipendenti, delle gestioni dei lavoratori autonomi, delle forme sostitutive, esclusive ed integrative del regime generale, nonché delle forme integrative a carico degli enti del settore pubblico allargato, anticipati rispetto all'età pensionabile o all'età prevista per la cessazione dal servizio in base ai singoli ordinamenti.

Lo stesso articolo prevede una serie di deroghe al blocco delle pensioni riguardanti soprattutto i lavoratori dipendenti. Per quanto riguarda i lavoratori autonomi, sono interessati dalla deroga prevista coloro che abbiano presentato domanda di pensione entro il 18 settembre 1992 ed abbiano perfezionato i requisiti per il diritto entro il 30 settembre 1992, ancorchè la pensione spetti con decorrenza dal 1° ottobre 1992.

Sono, altresì, esclusi dal blocco coloro che possano

far valere una anzianità contributiva non inferiore a 40 anni.

L'articolo 2 del provvedimento in esame nel prevedere la sospensione, fino al 31 dicembre 1993, dell'applicazione delle disposizioni in materia di aumenti delle pensioni a titolo di perequazione automatica, stabilisce che per l'anno 1993 la misura degli aumenti è fissata in 1,8 e 1,7 punti percentuali a decorrere rispettivamente dal 1° giugno e dal 1° dicembre.

In relazione al discorso dell'articolo in questione, le pensioni amministrate dall'Istituto, che ai sensi della precedente normativa a decorrere dal 1° novembre 1992 avrebbero avuto titolo ad un aumento dell'1,8 per cento, sono state rideterminate e poste in pagamento nella stessa misura prevista per il mese di ottobre 1992.

L'articolo 3 introduce criteri più restrittivi per l'integrazione al minimo delle pensioni il cui diritto sia acquisito in virtù del cumulo dei periodi assicurativi e contributivi previsti da accordi o convenzioni internazionali.

Per effetto dei nuovi criteri, per le pensioni con decorrenza dal 1° ottobre 1992 il cui diritto sia acquisito in virtù del cumulo, il diritto al minimo potrà essere riconosciuto, fermi restando, ovviamente i requisiti reddituali, a condizione che l'assicurato possa far valere un'anzianità contributiva in costanza di rapporto di lavoro svolto in Italia non inferiore a cinque anni.

Tale preclusione trova applicazione sia per i residenti in Italia che per i residenti all'estero. Per i pensionati

XII LEGISLATURA - DISEGNI DI LEGGE E RELAZIONI - DOCUMENTI

residenti in Italia va peraltro tenuto presente che i Regolamenti CEE e talune convenzioni bilaterali prevedono la garanzia del trattamento minimo anche in presenza di un'anzianità contributiva per lavoro svolto in Italia inferiore a cinque anni.

L'articolo 4 stabilisce che l'azione giudiziaria può essere proposta, a pena di decadenza, entro il termine di tre anni dalla data di comunicazione della decisione del ricorso o dalla data di scadenza del termine stabilito per la pronuncia della predetta decisione, ovvero dalla data di scadenza dei termini prescritti per l'esaurimento del procedimento amministrativo, computati a decorrere dalla data di presentazione della richiesta di prestazione.

Inoltre, la disposizione in esame abroga la normativa precedente che esonerava il lavoratore soccombente nei giudizi promossi per ottenere prestazioni previdenziali dal pagamento di spese, competenze ed onorari a favore degli istituti di assistenza e previdenza, a meno che la pretesa non fosse manifestamente infondata e temeraria.

Infine, è previsto che le nuove disposizioni non si applichino ai procedimenti instaurati anteriormente alla data di entrata in vigore del decreto ancora in corso alla medesima data.

Nel corso del 1992 la Gestione è stata, altresì, interessata da alcune sentenze della Corte Costituzionale in materia di diritto alla integrazione al minimo.

In particolare si segnala la sentenza n. 165 del 30 marzo/8 aprile 1992 con la quale la corte ha dichiarato l'illegittimità costituzionale dell'art. 1, secondo comma,

della legge 9 gennaio 1963, n. 9 "nella parte in cui preclude l'integrazione al minimo della pensione di reversibilità a carico del Fondo per i coltivatori diretti, mezzadri e coloni in caso di cumulo con pensione di vecchiaia erogata dal Fondo speciale per gli artigiani"; ha dichiarato altresì l'illegittimità costituzionale della norma suddetta" nella parte in cui preclude l'integrazione al minimo del medesimo trattamento di reversibilità in caso di cumulo con pensione erogata dal Fondo di previdenza per il personale addetto ai pubblici servizi di telefonia".

Con la sentenza n. 438 del 2/13 novembre 1992, la Corte ha dichiarato la illegittimità costituzionale dell'art. 1, secondo comma, della legge 9 gennaio 1963 n. 9 "nella parte in cui non consente la integrazione al minimo della pensione di reversibilità a carico della Gestione in caso di cumulo con pensione diretta erogata dal Fondo di previdenza della Cassa nazionale per la Previdenza Marinara.

ISTITUTO NAZIONALE DELLA PREVIDENZA SOCIALE

SEDE CENTRALE ROMA

**GESTIONE DEI CONTRIBUTI E DEL
LE PRESTAZIONI PREVIDENZIALI
DEGLI ARTIGIANI**

RENDICONTO DELL'ANNO 1992

RELAZIONE DEL DIRETTORE GENERALE

Il bilancio consuntivo dell'anno 1992 della Gestione dei contributi e delle prestazioni previdenziali degli artigiani presenta un avanzo economico di esercizio di 1.770 miliardi.

Per effetto di tale risultato l'avanzo patrimoniale al 31 dicembre 1992 ascende a 6.077 miliardi.

Nel prospetto che segue vengono riportate, per ogni utile raffronto, le risultanze sintetiche afferenti l'ultimo quinquennio. I relativi valori evidenziano una situazione economico patrimoniale che evolve verso parametri costantemente positivi.

RISULTATO DI ESERCIZIO E SITUAZIONE PATRIMONIALE

(in miliardi di lire)

A N N O	ENTRATE	USCITE	RISULTATO DI ESERCIZIO	SITUAZIONE PATRIMONIALE AL 31.12
1 9 8 8	4.348	3.576	+ 772	+ 1.168
1 9 8 9	4.089	3.366	+ 723	+ 1.916*
1 9 9 0	4.436	3.561	+ 875	+ 2.791
1 9 9 1	5.848	4.332	+ 1.516	+ 4.307
1 9 9 2	6.340	4.570	+ 1.770	+ 6.077

* Comprensiva della quota dell'avanzo patrimoniale del Fondo Sociale al 31 dicembre 1975.

Ad introduzione dell'esame delle principali voci di bilancio si riportano , nel prospetto che segue, in forma aggregata, i dati relativi:

- ai valori "economici" delle entrate e delle uscite accertati per il 1992 raffrontati con i corrispondenti dati ipotizzati per lo stesso anno - previsioni originarie e aggiornate - e con quelli accertati per il 1991;
- alla situazione patrimoniale risultante all'inizio e alla fine degli anni 1991 e 1992.

Per una corretta lettura, comparazione e valutazione dei vari aggregati si ritiene necessario evidenziare che per i valori ipotizzati per il 1992 occorre, necessariamente, fare riferimento alle previsioni aggiornate, attesi i mutamenti intervenuti nel corso dell'anno sia nel "Quadro di riferimento normativo" sia nel "Quadro macro-economico", rispetto ai dati previsti originariamente.

Nel rinviare ad apposita appendice il commento concernente l'evoluzione del quadro normativo che ha caratterizzato la Gestione nell'esercizio 1992, si forniscono, per le partite di entrata e di uscita maggiormente significative - come risultano esposte nel prospetto che segue - le seguenti precisazioni.

XII LEGISLATURA - DISEGNI DI LEGGE E RELAZIONI - DOCUMENTI

DESCRIZIONE	Consuntivo 1991	Preventivo 1992		Consuntivo 1992
		originario	aggiornato	
(in miliardi di lire)				
PATRIMONIO ALL'INIZIO DELL'ANNO:				
Avanzo patrimoniale	2.791	4.097	4.307	4.307
ENTRATE:				
Contributi a carico degli iscritti.....	5.278	5.170	5.811	5.932
Quote di partecipazione degli iscritti.....	17	31	19	34
Redditi e proventi patrimoniali.....	148	155	179	153
Poste correttive e compensative di uscite.....	85	85	96	88
Entrate non classificabili in altre voci.....	92	102	102	82
Variazioni patrimoniali straordinarie.....	123	0	0	...
Prelievi da riserve tecniche e fondi di accant. vari..	105	0	0	51
Trasferimenti da altre Gestioni dell'INPS.....	...	0	0	...
TOTALE DELLE ENTRATE.....	5.848	5.543	6.207	6.340
USCITE:				
Spese per prestazioni istituzionali.....	3.708	3.978	4.202	4.202
Trasferimenti passivi.....	31	32	32	33
Spese di amministrazione.....	186	197	196	197
Oneri finanziari.....	5	4	4	7
Poste correttive e compensative di entrate.....	184	41	43	23
Uscite non classificabili in altre voci.....	1	0	0	1
Variazioni patrimoniali straordinarie.....	105	0	0	52
Svalutazioni e deprezzamenti.....	111	0	0	54
Trasferimenti ad altre Gestioni dell'INPS.....	1	1	1	1
TOTALE DELLE USCITE.....	4.332	4.253	4.478	4.570
RISULTATO DI ESERCIZIO:				
Avanzo di esercizio.....	1.516	1.290	1.729	1.770
PATRIMONIO ALLA FINE DELL'ANNO:				
Avanzo patrimoniale.....	4.307	5.387	6.036	6.077

CONTRIBUTI A CARICO DEGLI ISCRITTI - Ammontano a 5.932 miliardi e sono rappresentati essenzialmente dal gettito contributivo derivante dall'applicazione delle norme previste dalla legge n.233/1990, di riforma dei trattamenti pensionistici dei lavoratori autonomi, che prevedono una contribuzione calcolata sul reddito derivante dall'attività di impresa che ha dato titolo all'iscrizione alla Gestione di appartenenza, dichiarato ai fini IRPEF per l'anno precedente, con il rispetto di un limite minimo di reddito imponibile, pari al minimale retributivo giornaliero fissato al 1° gennaio dell'anno al quale si riferiscono i contributi per gli operai del settore artigianato (1992: f 53.495) moltiplicato per 312 giornate, con l'aggiunta dell'importo di lire 1.300.000, come disposto dall'art.6 della legge 31 dicembre 1991, n.415, e di un limite massimo di reddito imponibile costituito dal tetto di retribuzione pensionabile cui si applica la percentuale massima di commisurazione della pensione, in vigore per i lavoratori dipendenti, maggiorato di due terzi dello stesso.

Tali limiti, per l'anno 1992, sono risultati, rispettivamente, di lire 17.990.440 e lire 86.866.667.

L'aliquota di prelievo, originariamente fissata al 12 per cento, nel corso degli anni 1991 e 1992 ha subito le seguenti variazioni:

- più 1 per cento, dal 1° aprile 1991, ai sensi del D.L. n. 151/1991, convertito dalla legge 12 luglio 1991, n. 202;
- più 1 per cento, dal 1° luglio 1992, ai sensi del D.L. n. 333/1992, convertito dalla legge 8 agosto 1992, n. 359.

L'ammontare complessivo del gettito contributivo, raffrontato con il corrispondente dato del 1991 (5.278 miliardi), presenta un incremento del 12,4 per cento, da

attribuire in parte all'aumento della aliquota contributiva, in parte all'aumento dei redditi presi a riferimento.

L'analisi completa del predetto gettito contributivo viene evidenziata nell'allegato di bilancio n. 5 ove risulta anche il contributo per l'indennità di maternità di cui alla legge n.546/1987.

Il numero degli iscritti alla Gestione nel 1992 è risultato pari a 1.847.596 unità.

QUOTE DI PARTECIPAZIONE DEGLI ISCRITTI - Accertate in complessivi 34 miliardi, attengono essenzialmente ai contributi per la prosecuzione volontaria, che presentano un incremento di 17 miliardi rispetto al valore accertato per l'anno precedente.

REDDITI E PROVENTI PATRIMONIALI - Determinati in 153 miliardi, si riferiscono interamente agli interessi attivi maturati sul conto corrente con l'INPS in relazione alle disponibilità della Gestione. L'importo, che presenta un incremento di 5 miliardi rispetto al corrispondente dato dell'esercizio precedente, risente degli effetti derivanti dall'applicazione della delibera del Consiglio di amministrazione n.32 del 20 novembre 1992 che ha confermato quanto stabilito dalla delibera n.61 del 27 settembre 1991 che, come noto, prevede la regolamentazione dei rapporti finanziari tra l'Istituto e le gestioni deficitarie al tasso di inflazione reale, risultato per il 1992 pari al 5,4 per cento.

POSTE CORRETTIVE E COMPENSATIVE DI USCITE - Ascendono a 88 miliardi e riguardano, principalmente, i recuperi di pre-

stazioni pensionistiche a carico di titolari di pensione già integrata al trattamento minimo beneficiari di nuovi trattamenti pensionistici, ovvero recuperi determinatisi a seguito di ricostituzioni per effetto della legge n. 638/1983.

ENTRATE NON CLASSIFICABILI IN ALTRE VOCI - Ammontano complessivamente a 82 miliardi; riguardano, prevalentemente, le somme aggiuntive connesse alla riscossione dei contributi arretrati.

PRELIEVI DA RISERVE TECNICHE E FONDI DI ACCANTONAMENTO VARI - Accertati in complessivi 51 miliardi, riguardano per 50 miliardi il prelievo dal Fondo svalutazione crediti contributivi, per la copertura dell'importo dei crediti contributivi eliminati a seguito di cancellazioni effettuate nell'anno e per 1 miliardo il prelievo dal Fondo svalutazione crediti per prestazioni da recuperare.

SPESE PER PRESTAZIONI - Ammontano, complessivamente, a 4.202 miliardi ed attengono, quasi interamente, a rate di pensioni (4.154 miliardi), il cui onere, al netto della parte ritenuta di natura non previdenziale posta a carico della Gestione degli interventi assistenziali e di sostegno alle gestioni previdenziali, dettagliata nell'allegato al bilancio n.8, presenta un incremento di 489 miliardi, pari al 13,3 per cento rispetto all'anno precedente, da imputare al maggior numero di pensioni in pagamento e all'aumento degli importi medi annui delle pensioni liquidate nell'anno.

Tale aumento risulta temperato dagli effetti derivanti dall'applicazione del D.L. n.384/1992 convertito, con modificazioni, dalla legge 14 novembre 1992, n.438 che, come

meglio indicato nell'appendice normativa, ha previsto, tra l'altro, la sospensione dell'applicazione delle norme relative alla perequazione automatica di novembre 1992 e il blocco delle pensioni di anzianità fino al 31 dicembre 1993.

L'onere di che trattasi risente altresì delle operazioni di riliquidazione delle pensioni aventi decorrenza tra il 1° gennaio 1982 e il 30 giugno 1990 effettuate ai sensi delle norme previste dalla legge 2 agosto 1990, n.233.

I restanti importi che figurano nel predetto allegato attengono agli assegni per l'assistenza personale ai pensionati inabili di cui all'art. 5, della legge n. 222/1984 all'onere per la prevenzione e cura dell'invalidità per la quota concernente le prestazioni economiche ed accessorie, a carico dell'INPS ai sensi dell'art. 8 ter della legge n. 331/1981 e successive modificazioni (7 miliardi) e all'onere per l'indennità di maternità alle lavoratrici della categoria prevista dalla legge n.546/1987 (39 miliardi) le cui beneficiarie, per l'anno 1992, assommano a 9.849 unità.

Per una valutazione sul grado di copertura del gettito contributivo rispetto all'onere per prestazioni si riporta nella tabella che segue, con riferimento agli ultimi cinque anni, i dati relativi al numero degli iscritti e delle pensioni in pagamento, il gettito contributivo e l'onere delle prestazioni, nonché i relativi rapporti.

XII LEGISLATURA - DISEGNI DI LEGGE E RELAZIONI - DOCUMENTI

NUMERO DEGLI ISCRITTI E DELLE PENSIONI IN ESSERE ALLA FINE DELL'ANNO E AMMONTARE DEI CONTRIBUTI E DELLE PRESTAZIONI PREVIDENZIALI

A N N O	I S C R I T T I	P E N S I O N I	CONTRIBUTI	PRESTAZIONI	Rapporto	Rapporto
			(in miliardi di lire)		I S C R I T T I P E N S I O N I	CONTRIBUTI PRESTAZIONI
1 9 8 8	1.862.000	677.669	3.270	3.286	2,75	0,99
1 9 8 9	1.867.000	696.157	3.718	3.702*	2,68	1,00
1 9 9 0	1.856.000	717.438	3.958	3.146*	2,59	1,26
1 9 9 1	1.859.224	743.724	5.295	3.708*	2,50	1,43
1 9 9 2	1.847.596	787.432	5.966	4.202*	2,35	1,42

* Il dato risente degli effetti dell'art.37 della legge n.88/1989 in base al quale sono stati attribuiti alla Gestione degli interventi assistenziali e di sostegno alle gestioni previdenziali gli oneri pensionistici ritenuti di natura non previdenziali (952 miliardi per il 1989, 1.219 miliardi per il 1990, 1.253 miliardi per il 1991 e 1.298 miliardi per il 1992).

Nei due prospetti seguenti si riportano rispettivamente i dati riguardanti il numero delle pensioni liquidate negli anni 1991 e 1992, il relativo onere complessivo e l'importo medio e i dati relativi al numero delle pensioni esistenti alla fine degli anni 1991 e 1992, il relativo importo complessivo lordo e l'importo medio, suddivisi per categoria.

XII LEGISLATURA - DISEGNI DI LEGGE E RELAZIONI - DOCUMENTI

PENSIONI LIQUIDATE NEGLI ANNI 1991 E 1992

ANNO	CATEGORIA	NUMERO	IMPORTO COMPLESSIVO (1)	IMPORTO MEDIO
1991	Vecchiaia.....	34.421	238.999.340.375	6.943.417
	Invalidità.....	10.273	55.077.470.890	5.361.381
	Superstiti.....	12.861	60.073.300.560	4.670.967
	Totale.....	57.555	354.150.111.825	6.153.247
1992	Vecchiaia.....	49.698	539.406.668.390	10.853.690
	Invalidità.....	10.772	83.172.320.920	7.721.159
	Superstiti.....	14.411	77.916.025.088	5.406.705
	Totale.....	74.881	700.495.014.398	9.354.776

PENSIONI ESISTENTI ALLA FINE DEGLI ANNI 1991 E 1992

ANNO	CATEGORIA	NUMERO	IMPORTO COMPLESSIVO (1)	IMPORTO MEDIO
1991	Vecchiaia.....	238.040	1.858.332.059.509	7.806.806
	Invalidità.....	310.929	2.223.265.338.449	7.150.396
	Superstiti.....	194.755	935.948.761.883	4.805.775
	Totale.....	743.724	5.017.546.159.891	6.746.516
1992	Vecchiaia.....	280.319	2.424.702.704.364	8.649.798
	Invalidità.....	305.299	2.230.139.084.070	7.304.770
	Superstiti.....	201.814	988.540.954.231	4.898.277
	Totale.....	787.432	5.643.382.742.665	7.166.819

(1) Comprende gli oneri a carico della Gestione degli interventi assistenziali e di sostegno alle gestioni previdenziali, di cui alla legge n. 88/1989.

TRASFERIMENTI PASSIVI - Ammontano complessivamente a 33 miliardi ed attengono, come evidenziato nell'allegato n. 9, essenzialmente a contribuzioni a favore dello Stato (già destinati all'ONPI) e a contribuzioni a favore di altri Enti.

SPESE DI AMMINISTRAZIONE - Risultano determinate in 197 miliardi e rappresentano la quota parte delle spese di amministrazione complessive dell'Istituto attribuite alla Gestione in base ai criteri previsti dal vigente Regolamento di contabilità.

L'importo presenta un incremento rispetto al 1991 di 11 miliardi, pari al 5,9 per cento, da attribuire essenzialmente alla lievitazione delle spese per il personale e a quelle per i servizi di carattere generale. L'onere risulta ragguagliato al 3,1 per cento delle entrate e al 4,3 per cento delle uscite.

Nella tabella che segue si riportano, per grandi aggregati, i dati delle spese di amministrazione a carico della Gestione rispettivamente per gli anni 1991 e 1992.

XII LEGISLATURA - DISEGNI DI LEGGE E RELAZIONI - DOCUMENTI

S P E S E D I A M M I N I S T R A Z I O N E

(in milioni di lire)

A G G R E G A T I	1 9 9 1	1 9 9 2
1. SPESE PER IL PERSONALE (dirette e indirette)...	123.426	129.533
2. SPESE PER SERVIZI AFFIDATI AD ALTRI ENTI..... (dirette) :	23.512	24.617
2.1. Amministrazione Poste.....	20.131	21.274
2.2. Banche.....	2.863	3.240
2.3. Altri Enti.....	518	103
3. SPESE PER ACCERTAMENTI SANITARI (dirette).....	1.639	1.305
4. SPESE LEGALI (dirette).....	2.516	925
5. ALTRE SPESE (dirette e indirette).....	38.303	43.512
TOTALE (A).....	189.396	199.892
6. RECUPERI.....	- 2.478	- 2.608
7. RESIDUI PASSIVI INSUSSISTENTI.....	- 805	- 758
TOTALE (B).....	- 3.283	- 3.366
SPESE NETTE (A-B).....	186.113	196.526

ONERI FINANZIARI - Pari a complessivi 7 miliardi si riferiscono esclusivamente agli interessi passivi sulle prestazioni arretrate attinenti essenzialmente agli assegni di invalidità e alle pensioni di inabilità liquidate oltre i quattro mesi la decorrenza delle stesse.

POSTE CORRETTIVE E COMPENSATIVE DI ENTRATE - Assommano nel complesso a 23 miliardi e si riferiscono quasi esclusivamente all'ammontare dei contributi rimborsati nell'anno.

VARIAZIONI PATRIMONIALI STRAORDINARIE - Ammontano complessivamente a 52 miliardi e si riferiscono principalmente alle insussistenze di residui per contributi, riconducibili, essenzialmente, al fenomeno delle "cancellazioni", di cui l'Istituto è venuto a conoscenza in epoca successiva alla determinazione del carico contributivo (50 miliardi).

SVALUTAZIONI E DEPREZZAMENTI - Determinati complessivamente in 54 miliardi attengono, per 50 miliardi all'assegnazione al fondo svalutazione crediti contributivi e per 4 miliardi all'assegnazione al fondo svalutazione crediti per prestazioni da recuperare. L'assegnazione al fondo svalutazione crediti contributivi dell'importo indicato consegue al prelievo di pari importo effettuato, come già detto in altra parte della relazione, per la copertura delle eliminazioni di residui a seguito di cancellazioni accertate nell'anno.

Tale operazione si è resa necessaria per consentire al Fondo svalutazione crediti contributivi di conservare la stessa consistenza degli ultimi esercizi; esigenza, determinata dal persistere delle condizioni di fluidità dovute ai rapporti ancora in atto con i concessionari delle II.DD. per

le riscossioni da ex esattorie e alle richieste di condono da definire.

RISULTATO DI ESERCIZIO - L'esercizio in esame chiude con una eccedenza delle entrate (6.340 miliardi) sulle uscite (4.570 miliardi) con un conseguente avanzo di esercizio di 1.770 miliardi, superiore di 254 miliardi a quello accertato nell'esercizio precedente.

0

0

0

Nel seguente prospetto, attinente alla consistenza patrimoniale della Gestione, vengono poste a raffronto le voci, sinteticamente esposte, concernenti le attività e le passività risultanti all'inizio e alla fine dell'esercizio.

XII LEGISLATURA - DISEGNI DI LEGGE E RELAZIONI - DOCUMENTI

	STATO PATRIMONIALE		
			Variazioni
	al 1° gennaio	al 31 dicembre	
	(in miliardi di lire)		
ATTIVITA':			
-Credito in conto corrente verso l'INPS.....	2.198	3.031	+ 833
-Residui attivi.....	1.684	2.184	+ 500
-Ratei attivi.....	1.141	1.423	+ 282
-Crediti bancari e finanziari	2	2	-
-Rimanenze attive d'esercizio	349	415	+ 66
TOTALE DELLE ATTIVITA'..	5.374	7.055	1.681
PASSIVITA'			
-Residui passivi.....	227	253	+ 26
-Ratei passivi.....	224	106	- 118
-Fondi di accantonamento vari
-Poste rettificative attivo..	616	619	+ 3
TOTALE DELLE PASSIVITA'.	1.067	978	- 89
AVANZO PATRIMONIALE.....	4.307	6.077	+ 1.770

XII LEGISLATURA - DISEGNI DI LEGGE E RELAZIONI - DOCUMENTI

Circa le principali voci, si fa presente quanto segue:

CREDITO IN CONTO CORRENTE VERSO L'INPS - Ammonta a 3.031 miliardi con un aumento di 833 miliardi rispetto al 31 dicembre 1991 da attribuire ai favorevoli risultati dell'esercizio in esame.

RESIDUI ATTIVI - Risultano pari a 2.184 miliardi ed attongono prevalentemente ai crediti contributivi verso gli iscritti (2.106 miliardi).

Di seguito si riporta la distribuzione dei residui, per anno di provenienza, relativa ai crediti contributivi:

- 1981/1985	per 329 miliardi;	317 mi li
- 1986	per 97 miliardi;	
- 1987	per 119 miliardi;	
- 1988	per 159 miliardi;	
- 1989	per 206 miliardi;	
- 1990	per 230 miliardi;	
- 1991	per 405 miliardi;	
- 1992	per 561 miliardi.	

RATEI ATTIVI - Determinati in 1.423 miliardi si riferiscono, principalmente, alla quarta rata dei contributi relativa all'ultimo trimestre 1992, da versare entro il 20 gennaio 1993.

RIMANENZE ATTIVE DI ESERCIZIO - Accertate in 415 miliardi, sono costituite interamente dai risconti attivi per rate di pensione relative al mese di gennaio 1993 corrisposte nel mese di dicembre 1992.

XII LEGISLATURA - DISEGNI DI LEGGE E RELAZIONI - DOCUMENTI

RESIDUI PASSIVI - Ammontano a complessivi 253 miliardi ed attengono principalmente ai debiti per rate di pensione rimaste da pagare alla fine del 1992 (107 miliardi) e ai debiti per contributi da rimborsare agli assicurati (123 miliardi).


RATEI PASSIVI - Determinati complessivamente in 106 miliardi (all. n.4) attengono, principalmente, all'onere presunto per rate di pensioni relative a domande giacenti al 31 dicembre 1992.

POSTE RETTIFICATIVE DELL'ATTIVO - Determinate complessivamente in 619 miliardi riguardano la consistenza del Fondo svalutazione crediti per prestazioni da recuperare per 16 miliardi e quella del Fondo svalutazione crediti contributivi per 603 miliardi. Quest'ultimo, che esprime la presumibile inesigibilità dei crediti contributivi verso gli iscritti e che conferisce alla consistenza degli stessi una valutazione più corrispondente all'effettivo valore senza, ovviamente, pregiudicare alcuna azione di recupero, non presenta alcuna variazione rispetto alla consistenza risultante alla fine dell'esercizio precedente.

Tenuto conto delle risultanze emerse dalla indagine conoscitiva sulla ricognizione qualitativa dei crediti contributivi della Gestione, si è ritenuto, come evidenziato in altra parte della relazione, di confermare la consistenza del Fondo risultante alla fine degli anni 1990 e 1991.

PATRIMONIO ALLA FINE DELL'ANNO - Per effetto del favorevole risultato di esercizio (+ 1.770 miliardi) l'avanzo patrimoniale passa da 4.307 miliardi al 1° gennaio 1992 a 6.077 miliardi al 31 dicembre 1992.

IL DIRETTORE GENERALE



R E N D I C O N T O

XII LEGISLATURA - DISEGNI DI LEGGE E RELAZIONI - DOCUMENTI

GESTIONE DEI CONTRIBUTI E DELLE PRESTAZIONI

SITUAZIONE PATRIMONIALE

ATTIVITA'	CONSISTENZA		VARIAZIONI
	al 1 gennaio 1992	al 31 dicembre 1992	
CREDITO IN CONTO CORRENTE CON L'INPS.....	2.198.616.009.043	3.031.379.635.482	+ 832.763.626.439
RESIDUI ATTIVI:			
- Crediti contributivi.....	1.631.312.170.736	2.106.316.602.291	+ 475.004.431.555
- Crediti diversi (All.n.1).....	52.767.683.311	77.809.863.223	+ 25.062.179.912
- Credito verso la Repubblica federale di Germania.....	446.912.955	21.962.274	- 424.950.681
TOTALE.....	1.684.506.767.002	2.184.148.647.788	+ 499.641.880.786
RATEI ATTIVI:			
- Contributi ordinari.....	1.123.814.622.946	1.400.794.551.624	+ 276.979.928.678
- Contributo di maternita'.....	8.791.608.398	9.032.149.699	+ 240.741.301
- Ammende, multe e sanzioni civili.....	8.193.147.310	12.955.038.539	+ 4.761.891.229
- Proventi per divieto di cumulo tra pensioni e retribuzioni.....	34.485.275	49.125.810	+ 14.640.535
TOTALE.....	1.140.833.663.929	1.422.830.865.672	+ 281.997.201.743
CREDITI BANCARI E FINANZIARI:			
- Anticipazioni concesse ai danneggiati dalle alluvioni del 1966 ai sensi dell'art.12 del D.L. n.914/1966 convertito, con modificazioni, nella legge n.1141/1966.....	1.612.119.000	1.612.119.000	0
RIMANENZE ATTIVE DI ESERCIZIO:			
- Risconti attivi per rate di pensione.....	349.263.858.206	415.192.000.000	+ 65.928.141.794
TOTALE DELLE ATTIVITA'.....	5.374.832.417.180	7.055.163.067.942	+ 1.680.330.650.762

D. IL DIRETTORE CENTRALE
DI RAGIONERIA E FINANZA

NICOLA SPINA

IL DIRETTORE GENERALE

M. ANNA MANZARA

XII LEGISLATURA - DISEGNI DI LEGGE E RELAZIONI - DOCUMENTI

PREVIDENZIALI DEGLI ARTIGIANI

AL 31 DICEMBRE 1992

PASSIVITA'	CONSISTENZA		VARIAZIONI
	al 1 gennaio 1992	al 31 dicembre 1992	
RESIDUI PASSIVI:			
- Debiti verso lo Stato (All.n.2).....	2.414.727.500	1.805.525.000	- 609.202.500
- Debiti verso altri Enti per contribuzioni.....	15.681.932.000	16.851.971.000	+ 1.170.039.000
- Debito verso l'Istituto It. di Mad. Soc. per contribuzioni.....	23.018.000	0	- 23.018.000
- Debiti per prestazioni (All.n.3).....	108.822.728.471	106.742.631.129	- 2.080.097.342
- Debiti per contributi da rimborsare.....	95.846.389.974	123.090.944.505	+ 27.244.554.531
- SGRAVI contributivi rimasti ineseguiti.....	4.392.010.831	3.958.528.275	- 433.482.556
T O T A L E.....	227.180.806.776	252.449.599.909	+ 25.268.793.133
RATEI PASSIVI (All.n.4).....	223.924.000.000	106.289.000.000	- 117.635.000.000
FONDI DI ACCANTONAMENTI VARI:			
- Fondo per la copertura degli oneri per l'accreditamento dei contributi omessi agli assicurati (art.39 della legge n.153/1969).....	449.295.391	433.764.842	- 15.530.549
POSTE RETTIFICATIVE DELL'ATTIVO:			
- Fondo valutazione crediti contributivi.....	603.511.232.459	603.511.232.459	0
- Fondo svalut.crediti per prestazioni da recuperare.....	12.856.924.732	15.536.808.205	+ 2.679.883.473
T O T A L E.....	616.368.157.191	619.048.040.664	+ 2.679.883.473
TOTALE DELLE PASSIVITA'.....	1.067.922.259.358	978.220.405.415	- 89.701.853.943
AVANZO PATRIMONIALE:			
- Avanzo economico degli esercizi precedenti.....	2.791.324.248.738	4.306.910.157.822	+ 1.515.585.909.084
- Avanzo economico dell'esercizio.....	1.515.585.909.084	1.770.032.504.705	+ 254.446.595.621
T O T A L E.....	4.306.910.157.822	6.076.942.662.527	+ 1.770.032.504.705
TOTALE A PAREGGIO.....	5.374.832.417.180	7.055.163.067.942	+ 1.680.330.650.762

I SINDACI

ROMANO LAZZARESCHI - MARIO CRENCA
 ENZO DE MARCHIS - GIOVANNI LEVA
 FIORENZO PESIRI - VINCENZO RAPISARDI

IL PRESIDENTE

MARIO COLOMBO

XII LEGISLATURA - DISEGNI DI LEGGE E RELAZIONI - DOCUMENTI

GESTIONE DEI CONTRIBUTI E DELLE PRESTAZIONI
ENTRATE E USCITE

ENTRATE	PREVENTIVO 1992		CONTABILIVO 1992
	ORIGINARIO	AGGIORNATO	
1 CONTRIBUTI A CARICO DEGLI ISCRITTI (All.n.5).....	5.073.693.000.000	5.584.363.165.000	5.654.311.766.828
2 QUOTE DI PARTECIPAZIONE DEGLI ISCRITTI (All.n.6).....	31.348.000.000	18.965.000.000	33.629.225.710
3 POSTE CORRETTIVE E COMPENSATIVE DI USCITE:	84.882.000.000	96.221.000.000	87.819.127.527
- Recupero di prestazioni	84.424.000.000	95.737.000.000	87.544.688.063
- Recupero di indennità di maternità.....	307.000.000	333.000.000	214.719.805
- Recupero degli assegni di natalità.....	0	0	4.520.674
- Rimborso da parte della Repubblica Federale di Germania per quote di pensione corrispondenti a periodi assicurativi riconosciuti ai sensi dell'accordo italo-tedesco del 27 gennaio 1976.....	151.000.000	151.000.000	53.198.985
4 ENTRATE NON CLASSIFICABILI IN ALTRE VOCI (All.n.7)....	101.978.000.000	101.978.000.000	76.864.337.526
A - COMPONENTI FINANZIARIE DI PARTE CORRENTE	5.291.901.000.000	5.801.527.165.000	5.852.624.459.591
5 INTERESSI ATTIVI SUL CONTO CORRENTE CON L'INPS.....	154.955.000.000	179.212.000.000	152.680.629.018
6 TRASFERIMENTI DALLA GESTIONE DEGLI INTERVENTI ASSISTENZIALI E DI SOSTEGNO ALLE GESTIONI PREVIDENZIALI: -Concorso agli oneri conseguenti alla ricostituzione delle posizioni assicurative trasferite all'INAS Libico art.4 DL n.103/1991 convertito nella legge n.166/1991..	0	0	383.204.085
7 TRASFERIMENTI DA ALTRE GESTIONI DELL'INPS: -Valori di copertura di periodi assicurativi	4.000.000	4.000.000	53.919.336
8 VARIAZIONI PATRIMONIALI STRAORDINARIE:	0	0	466.900.688
-Residui passivi inesistenti.....	0	0	465.918.664
-Rate di pensione prescritta.....	0	0	665.524
-Eccedenze fondo ammortamento immobili.....	0	0	38.198
-Sopervenienze e inesistenze attive.....	0	0	278.302
9 PRELIEVI DA ACCANTONAMENTI E FONDI:	0	0	51.020.400.676
-Prelievo del fondo svalutazione crediti per prestazioni da recuperare.....	0	0	1.239.491.395
-Prelievo del fondo svalutazione crediti contributivi...	0	0	49.763.378.732
-Utilizzazione degli importi accantonati ex art.39, legge n. 153/1969.....	0	0	15.530.549
10 STORNO RATEI PASSIVI INIZIALI DI PRESTAZIONI (All.n.8)	92.036.000.000	225.924.000.000	225.924.000.000
11 ATTRIBUZIONE RATEI ATTIVI FINALI:	1.186.688.426.000	1.346.992.013.000	1.422.830.865.672
- per contributi a carico degli iscritti (All.n.5)....	1.181.927.565.000	1.338.762.886.000	1.409.826.701.323
-per preventi per divieto di cumulo tra pensioni e retribuzioni (All.n.6).....	54.000.000	36.000.000	49.125.810
-per ammende,multe e sanzioni civili (All.n.7).....	4.706.861.000	8.193.147.000	12.953.038.539
12 DISCONTI ATTIVI FINALI DI PRESTAZIONI (All.n.8).....	359.600.000.000	388.908.000.000	615.192.000.000
B - COMPONENTI ECONOMICHE.....	1.793.283.426.000	2.159.130.013.000	2.266.551.719.475
TOTALE DELLE ENTRATE (A + B).....	7.085.184.426.000	7.960.457.178.000	8.119.176.179.066

XII LEGISLATURA - DISEGNI DI LEGGE E RELAZIONI - DOCUMENTI

PREVIDENZIALI DEGLI ARTIGIANI
DELL'ESERCIZIO 1992

	U S C I T E	PREVENTIVO 1992		COMPLETIVO 1992
		ORIGINARIO	AGGIORNATO	
1	SPESA PER PRESTAZIONI ISTITUZIONALI (All.n.8, sub A).....	4.062.380.000.000	4.403.875.000.000	4.378.913.178.514
2	TRASFERIMENTI PASSIVI (All.n.9).....	32.168.300.000	32.168.300.000	33.203.357.156
3	ONERI FINANZIARI:	4.140.000.000	4.140.000.000	7.084.309.433
	-Interessi passivi su prestazioni arretrate.....	(4.140.000.000)	(4.140.000.000)	(7.076.330.162)
	-Interessi passivi diversi.....	(0)	(0)	(7.979.271)
4	POSTE CORRETTIVE E COMPENSATIVE DI ENTRATE:	40.364.000.000	42.817.000.000	22.884.614.695
	-Rimborso di contributi.....	(40.219.000.000)	(42.672.000.000)	(22.768.357.100)
	-Rimborso di contributi di maternità.....	(144.000.000)	(144.000.000)	(115.825.625)
	-Rimborso proventi per divieto di cumulo tra pensioni e retribuzioni.....	(1.000.000)	(1.000.000)	(431.970)
5	USCITE NON CLASSIFICABILI IN ALTRE VOCI:	256.000.000	256.000.000	870.774.373
	-Uscite varie.....	(256.000.000)	(256.000.000)	(722.236.000)
	-Rivalutazione monetaria di prestazioni arretrate.....	(0)	(0)	(148.538.373)
	A - COMPONENTI FINANZIARIE DI PARTE CORRENTE.....	4.139.308.300.000	4.483.256.300.000	4.442.956.234.171
6	SPESA DI AMMINISTRAZIONE.....	196.626.590.000	195.750.690.000	196.526.029.737
7	ONERE PER LA PREVENZIONE E CURA DELL'INVAIDITA':			
	-Prestazioni economiche ed accessorie, ai sensi dell'art. 1 del D.L.n.16/1982 convertito nella Legge n.98/1982 (All.n.8, sub B).....	6.786.000.000	6.713.000.000	6.688.246.000
8	TRASFERIMENTI AD ALTRE GESTIONI DELL'INPS:			
	-Valori di copertura di periodi assicurativi.....	1.197.000.000	1.197.000.000	1.365.350.777
9	ACCANTONAMENTI PER ONERI PRESINTI DI COMPETENZA:			
	-Quota di accantonamento per oneri tributari.....	0	18.000.000	0
10	VARIAZIONI PATRIMONIALI STRAORDINARIE (All.n.10).....	0	0	51.536.537.941
11	SVALUTAZIONE E DEPREZZAMENTI:			
	-Assegn. al fondo svalut. crediti per prestaz. da recuperare (All.n.6).....	(0)	(0)	(3.919.374.868)
	-Assegnazione al fondo svalutazione crediti contributivi (All.n.6).....	(0)	(0)	(49.745.378.732)
12	RISCONTI ATTIVI INIZIALI DI PRESTAZIONI (All.n.8).....	332.700.000.000	349.263.858.000	349.263.858.206
13	STORNO RATEI ATTIVI INIZIALI:	1.090.752.426.000	1.140.833.664.000	1.140.833.663.929
	-per contributi e carico degli iscritti (All.n.5).....	(1.085.995.545.000)	(1.132.606.032.000)	(1.132.606.031.344)
	-per proventi per divieto di cumulo tra pensioni e retribuzioni (All.n.6).....	(50.000.000)	(34.485.000)	(34.485.275)
	-per ammende, multe e sanzioni civili (All.n.7).....	(4.706.861.000)	(8.193.147.000)	(8.193.147.310)
14	RATEI PASSIVI FINALI DI PRESTAZIONI (All.n.8).....	27.500.000.000	55.100.000.000	186.289.000.000
	B - COMPONENTI ECONOMICHE.....	1.655.542.016.000	1.748.876.212.000	1.906.187.440.180
	TOTALE DELLE USCITE (A + B).....	5.794.870.316.000	6.232.132.512.000	6.349.143.674.361
15	AVANZO ECONOMICO DELL'ESERCIZIO.....	1.290.314.110.000	1.728.524.666.000	1.770.032.504.705
	TOTALE A PAREGGIO.....	7.085.184.426.000	7.960.657.178.000	8.119.176.179.066

A L L E G A T I

XII LEGISLATURA - DISEGNI DI LEGGE E RELAZIONI - DOCUMENTI

ALLEGATO N. 1

CREDITI DIVERSI

DESCRIZIONE	CONSISTENZA		VARIAZIONI
	al 1° gennaio 1992	al 31 dicembre 1992	
· Rete di pensione ed altre prestazioni da recuperare.....	41.335.096.211	49.384.894.260	+ 8.049.798.029
· Amende, multe e sanzioni civili.....	11.412.587.100	28.424.968.983	+ 17.012.381.883
TOTALE.....	52.747.683.311	77.809.863.223	+ 25.062.179.912

ALLEGATO N. 2

DEBITI VERSO LO STATO

DESCRIZIONE	CONSISTENZA		VARIAZIONI
	al 1° gennaio 1992	al 31 dicembre 1992	
· Per il finanziamento del fondo sanitario nazionale - art. 69, lett. b) della legge n. 833/1978: · per prestazioni terapeutiche.....	788.461.500	592.197.000	- 196.264.500
· Per somme da trasferire ai sensi dell'art. 1 duodecies della legge n. 641/1978 (ex DMPI).....	1.625.766.000	1.212.828.000	- 412.938.000
· Somme trasferite in eccedenza agli oneri per provvidenze erogate alle popolazioni colpite da eventi calamitosi.....	500.000	500.000	0
TOTALE.....	2.414.727.500	1.805.525.000	- 609.202.500

XII LEGISLATURA - DISEGNI DI LEGGE E RELAZIONI - DOCUMENTI

ALLEGATO N. 3

DEBITI PER PRESTAZIONI

DESCRIZIONE	CONSISTENZA		VARIAZIONI
	al 1° gennaio 1992	al 31 dicembre 1992	
- Debiti verso i pensionati.....	108.612.593.178	106.494.342.438	- 2.118.250.740
- Debiti verso i beneficiari di prestaz. di maternità.....	210.135.293	248.288.691	+ 38.153.398
TOTALE.....	108.822.728.471	106.742.631.129	- 2.080.097.342

ALLEGATO N. 4

RATEI PASSIVI

DESCRIZIONE	CONSISTENZA		VARIAZIONI
	al 1° gennaio 1992	al 31 dicembre 1992	
- Rate di pensione relative a domande giacenti al 31 dicembre..	216.324.000.000	98.189.000.000	- 118.135.000.000
- Rate per indennità di maternità.....	7.600.000.000	8.100.000.000	+ 500.000.000
TOTALE.....	223.924.000.000	106.289.000.000	- 117.635.000.000

XII LEGISLATURA - DISEGNI DI LEGGE E RELAZIONI - DOCUMENTI

ALLEGATO N. 5

COMPIBUTI A CARICO DEGLI ISCRITTI

DESCRIZIONE	PREVENTIVO 1992			CONSUNTIVO 1992		
	ORIGINARIO (dato economico) (1)	AGGIORNATO (dato economico) (2)	ACCERTATI (3)	meno: rateo al 31.12.1991 (*) (4)	più: rateo al 31.12.1992 (**) (5)	TOTALE (dato economico) (6)=(3-4+5)
Contributo a percentuale, di cui all'art.1, della legge n. 233/1990 e successive modi- ficazioni.....	5.134.480.000.000	5.775.299.999.000	5.556.447.954.221	1.065.901.616.722	1.376.857.465.560	5.867.405.805.059
Contributi dovuti ai sensi della normativa ante legge n.233/1990.....	0	0	62.024.544.784	57.912.550.059	23.954.570.823	28.046.565.548
TOTALE.....	5.134.480.000.000	5.775.299.999.000	5.618.472.499.005	1.123.814.164.781	1.400.792.036.383	5.895.450.370.687
Contributo per l'indennità di maternità, legge n.546/1987.....	35.145.000.000	35.220.000.000	35.831.088.549	8.791.408.398	9.032.149.699	36.071.829.850
Contributo per l'assegno di natalità, art.25 legge n.1204/1979.....	0	0	8.181.274	458.165	2.515.241	10.238.350
TOTALE CONTRIBUTI.....	5.169.625.000.000	5.810.519.999.000	5.654.311.768.828	1.132.608.031.344	1.409.826.701.323	5.931.532.438.807

(*) Comprensivi dell'integrazione di competenza in relazione ai nuovi iscritti dell'anno 1991 valutate in 219.958 miliardi.
 (**) Comprensivi dell'integrazione di competenza in relazione ai nuovi iscritti dell'anno 1992 valutate in 269.082 miliardi.

XII LEGISLATURA - DISEGNI DI LEGGE E RELAZIONI - DOCUMENTI

ALLEGATO N. 6

QUOTE DI PARTECIPAZIONE DEGLI ISCRITTI

DESCRIZIONE	PREVENTIVO 1992			CONSUMTIVO 1992			TOTALE (dato economico) (6) = (3 + 4 + 5)
	Originario (dato economico) (1)	Aggiornato (dato economico) (2)	Accertati nel 1992 (3)	Meno: ratei al 31.12.1991 (4)	Più: ratei al 31.12.1992 (5)		
Contributi volontari.....	30.705.000.000	18.300.000.000	33.036.995.843	0	0	33.036.995.843	
Proventi per divieto di cumulo tra pensioni e retribuzioni.....	647.000.000	666.515.000	537.962.000	34.485.275	49.125.810	572.602.535	
Valori di riscatto per il periodo di corso legale di laurea, ai sensi dell'art. 50, della legge n. 153/1969.....	0	0	31.542.444	0	0	31.542.444	
Valori di riscatto diversi per periodi eco- nomici di maturazione.....	0	0	725.423	0	0	725.423	
TOTALE	31.352.000.000	18.966.515.000	33.629.225.710	34.485.275	49.125.810	33.643.866.245	

XII LEGISLATURA - DISEGNI DI LEGGE E RELAZIONI - DOCUMENTI

ALLEGATO N. 7

ENTRATE NON CLASSIFICABILI IN ALTRE VOCI

DESCRIZIONE	PREVENTIVO 1992			CONSUNTIVO 1992			TOTALE (dato economico) (6)+(3-4+5)
	Originario (1)	Aggiornato (2)	Accertati nel 1992 (3)	Meno: ratei al 31.12.1991 (4)	Più: ratei al 31.12.1992 (5)		
Amende, multe e sanzioni civili.....	101.155.000.000	101.155.000.000	74.816.923.514	8.193.147.310	12.953.038.539	79.578.814.743	
Sanzioni amministrative comminate ai sensi dell'art. 8, 3° e 4° comma, D.L. n. 463/1983, convertito nella legge n. 638/1983.....	8.000.000	8.000.000	1.508.169	0	0	1.508.169	
Interessi di dilazione e differimento.....	245.000.000	245.000.000	516.402.421	0	0	516.402.421	
Valori per azioni di surrogo, ex art. 16, legge n. 222/1984.....	0	0	790.751.958	0	0	790.751.958	
Entrate varie.....	570.000.000	570.000.000	738.751.464	0	0	738.751.464	
TOTALE	101.978.000.000	101.978.000.000	76.864.537.526	8.193.147.310	12.953.038.539	81.628.228.755	

XII LEGISLATURA - DISEGNI DI LEGGE E RELAZIONI - DOCUMENTI

ALLEGATO N.9

SPESA PER PRESTAZIONI ISTITUZIONALI

DESCRIZIONE	PREVENTIVO 1992				CONSUNTIVO 1992							TOTALE (dato economico) (8)=(3+4+5+6+7)
	Origine (dato economico) (1)	Aggiornato (dato economico) (2)	IMPEGNATE nel 1992 (3)	meno: reteo al 31.12.1991 (4)	piu': reteo al 31.12.1992 (5)	piu': riscatto al 31.12.1991 (6)	meno: riscatto al 31.12.1992 (7)	1991		1992		
								meno: reteo al 31.12.1991 (4)	piu': reteo al 31.12.1992 (5)	piu': riscatto al 31.12.1991 (6)	meno: riscatto al 31.12.1992 (7)	
(A): Rate complessive (orde di pensione) e detrazioni:	5.262.590.000,000	5.481.447.444,000	5.662.421.442,535	252.698.000,000	109.880.000,000	361.866.444,623	127.624.000,000					5.453.864.327,152
- Art. 5, legge n. 222/1984	85.933.000,000	87.619.493,000	77.528.217,734	7.774.000,000	691.000,000	5.431.494,157	5.651.000,000					74.825.718,895
- Art. 5, legge n. 140/195 e legge n. 544/1985	90.000.000,000	80.000.093,000	85.197.512,598	3.000.000,000	1.000.000,000	6.969.093,260	6.781.000,000					83.395.695,852
- Assegno al rimpatriato dalla Libia	1.731.000,000	1.580.000,000	1.548.333,970	0	0	0	0					1.548.333,970
- Quote parte mensilita di pensione erogate - art. 37, 3° comma, lett. c., legge n. 66/1989	1.098.000,000,000	1.098.000,000,000	1.098.000,000,000	0	0	0	0					1.098.000,000,000
- Maggiorazioni agli ex combattenti, art. 11, 6° legge n. 140/1985 e legge n. 544/1985	52.722.000,000	53.072.000,000	60.531.597,624	30.000.000,000	10.000.000,000	0	0					40.331.597,624
- Quote pensioni affettate a parafedeli lavoratori prestati presso le FF.AA. alleate	63.000,000	62.000,000	18.000,000	0	0	0	0					18.000,000
- Conversione Internaz. Italo-Venezuelana	0	600.000,000	0	0	0	0	0					0
Totale delle detrazioni	1.328.449.000,000	1.323.133.586,000	1.322.823.661,930	36.374.000,000	11.691.000,000	12.609.586,417	12.432.000,000					1.298.309.248,347
RATE DI PENSIONE A CARICO DELLA GESTIONE	3.933.941.000,000	4.158.313.858,000	4.339.598.220,605	216.374.000,000	98.189.000,000	349.263.858,206	1415.192.000,000					4.155.535.078,811
ASSEGNI DI CUI ALL'ART. 5, LEGGE N. 222/1984	203.000,000	203.000,000	717.342,002	0	0	0	0					717.342,002
INDENNITA' DI MATERNITA' - LEGGE N. 546/1987	36.800,000,000	36.800,000,000	38.594.996,150	7.600.000,000	8.180.000,000	0	0					39.094.996,150
INDENNITA' AI SUPERSTITI	0	0	2.619,757	0	0	0	0					2.619,757
TOTALE A)	3.970.944.000,000	4.195.316.858,000	4.378.913.178,514	223.974.000,000	106.269.000,000	349.263.858,206	1415.192.000,000					4.195.359.054,772
(B): ONERE PER LA PREVENZIONE E CURA DELLA INVALIDITA'	6.786.000,000	6.713.000,000	6.688.246,000	0	0	0	0					6.688.246,000
TOTALE B)	6.786.000,000	6.713.000,000	6.688.246,000	0	0	0	0					6.688.246,000
SPESA PER PRESTAZIONI ISTITUZIONALI (A+B)	3.977.730.000,000	4.202.029.858,000	4.385.601.424,514	223.974.000,000	106.269.000,000	349.263.858,206	1415.192.000,000					4.202.058.298,772

XII LEGISLATURA - DISEGNI DI LEGGE E RELAZIONI - DOCUMENTI

ALLEGATO N. 9

TRASFERIMENTI PASSIVI

DESCRIZIONE	PREVENTIVO 1992		CONSUNTIVO
	ORIGINARIO	AGGIORNATO	1992
A) TRASFERIMENTI ALLO STATO:			
Somme da trasferire al Ministero del Tesoro secondo il disposto dell'art.1 duodecies della legge n. 641/1978 (già contribuzione destinata all'ONP).....	14.960.000.000	14.960.000.000	15.216.691.000
TOTALE A).....	14.960.000.000	14.960.000.000	15.216.691.000
B) TRASFERIMENTI AD ALTRI ENTI:			
Contributi a favore di Enti vari:			
- Istituti di patronato e assistenza sociale.....	16.569.000.000	16.569.000.000	16.851.971.000
- Istituto italiano di medicina sociale.....	65.300.000	65.300.000	85.043.900
Valori di copertura di periodi assicurativi:			
- Trasferiti ad altri Enti di previdenza.....	574.000.000	574.000.000	1.049.651.256
TOTALE B).....	17.208.300.000	17.208.300.000	17.986.666.156
TOTALE (A+B).....	32.168.300.000	32.168.300.000	33.203.357.156

XII LEGISLATURA - DISEGNI DI LEGGE E RELAZIONI - DOCUMENTI

ALLEGATO N. 10

VARIAZIONI PATRIMONIALI STRAORDINARIE

DESCRIZIONE	PREVENTIVO 1992		CONSUNTIVO 1992
	ORIGINARIO	AGGIORNATO	
Inesistenza di residui per contributi a seguito di di cancellazioni.....	0	0	49.765.378.732
Inesistenza di residui per ammende, multe e sanzioni civili a seguito di cancellazioni.....	0	0	531.667.814
Perdite per accertata irrecuperabilità di crediti per per prestazioni da recuperare.....	0	0	1.239.491.395
TOTALE	0	0	51.536.537.941

A P P E N D I C E

EVOLUZIONE LEGISLATIVA E NORMATIVA

La Gestione dei contributi e delle prestazioni previdenziali degli artigiani ha subito una radicale innovazione con l'approvazione della legge di riforma dei trattamenti pensionistici dei lavoratori autonomi del 2 agosto 1990, n. 233.

Tra i provvedimenti che, nel corso del 1992, hanno integrato o modificato la suddetta legge si segnalano quelli di particolare interesse.

L'art. 6, 2° comma, del D.L. 11 luglio 1992, n. 333, convertito nella legge n. 359 dell'8 agosto 1992, ha stabilito che a decorrere dal 1° luglio 1992 il contributo dovuto dagli artigiani è aumentato in misura pari ad un punto percentuale. Pertanto, la contribuzione I.V.S. dovuta dai predetti soggetti, dal 1° luglio 1992, è pari al 14 per cento del reddito di impresa dichiarato ai fini IRPEF per l'anno precedente.

Per i collaboratori di età non superiore ai 21 anni, è stata prevista una riduzione pari a tre punti percentuali. Pertanto dal 1° luglio 1992, il contributo dovuto per tali collaboratori è pari all'11 per cento del reddito IRPEF.

In conseguenza del suddetto aumento, la terza e la quarta rata dei contributi sul minimale dovuti per il 1992 - scadute, rispettivamente, il 20 ottobre 1992 e il 20 gennaio 1993 - hanno avuto un incremento pari a L. 14.992 mensili per soggetto assicurato.

La maggiorazione percentuale suddetta ha determinato un aumento sia dei contributi sul reddito eccedente il minimale, sia dei contributi volontari.

Sul gettito contributivo dell'anno 1992 hanno influito, relativamente alle riscossioni:

a) la sospensione dei termini relativi ai pagamenti dei contributi previdenziali disposta fino al 30 giugno 1992 e prorogata fino al 31 dicembre 1992 dal Ministero per il Coordinamento della Protezione Civile con proprie ordinanze, per alcuni Comuni delle province di Catania, Ragusa e Siracusa;

b) la sospensione dei termini relativa ai pagamenti dei contributi previdenziali ed assistenziali disposta a partire dal 22 settembre 1992 e sino al 31 marzo 1993, dal D.L. 5 ottobre 1992, n. 397, per alcuni Comuni delle province di Savona e Genova.

c) la sospensione dei termini relativa ai pagamenti dei contributi previdenziali ed assistenziali disposta per il periodo dal 9 aprile 1992 al 31 dicembre 1992 dalle ordinanze del Ministro per il Coordinamento della Protezione Civile n. 2261/30 aprile 1992; n. 2285/17 giugno 1992; n. 2308/4 novembre 1992 per alcuni Comuni delle province di Ascoli Piceno, Teramo, Pescara e Chieti.

Sull'andamento della Gestione ha continuato ad avere effetto anche per il 1992 la legge 1° giugno 1991, n. 166, la quale all'art. 4 stabilisce che i cittadini italiani rimpatriati dalla Libia possono ottenere dall'INPS la ricostituzione delle posizioni assicurative relative a periodi di lavoro autonomo effettuato in Libia dall'1 luglio 1957 al 21 luglio 1970.

La presentazione della domanda di ricostituzione determina l'accredito, sulla posizione assicurativa dell'interessato, per ciascun mese di attività lavorativa svolta in Libia dal 1° gennaio 1959 - in qualità di titolare o di collaboratore - del contributo fisso mensile in vigore in Italia nel periodo cui l'accredito si riferisce.

L'onere della ricostituzione della posizione assicurativa è posto a carico della gestione degli interventi assistenziali e di sostegno alle gestioni previdenziali.

Relativamente al contributo di maternità di cui alla legge 29 dicembre 1987, n. 546, non ci sono provvedimenti di legge da segnalare; pertanto, la relativa misura è rimasta stabilita in L. 18.936 annue a carico di ciascuna unità attiva iscritta alla Gestione, già vigente per l'anno precedente.

Sul versante delle prestazioni la Gestione è stata interessata da provvedimenti legislativi emanati negli anni immediatamente precedenti. In particolare hanno avuto rilevante incidenza finanziaria le disposizioni di cui agli artt. 5 e 6 della già citata legge 2 agosto 1990, n. 233, che hanno innovato il sistema di calcolo delle pensioni, equiparandolo, di fatto, a quello dei lavoratori dipendenti. E' stata, infatti, prevista la liquidazione di un trattamento pensionistico correlato alla contribuzione versata in proporzione al reddito annuo d'impresa dichiarato ai fini IRPEF.

Gli stessi criteri previsti per la liquidazione delle pensioni - ad eccezione di quelli relativi all'integrazione al trattamento minimo - sono stati estesi alla liquidazione delle pensioni supplementari e dei supplementi di pensione; questi ultimi, sommati alla pensione autonoma, ne diventano

parte integrante a tutti gli effetti dalla data di decorrenza dei supplementi stessi.

Per quanto riguarda la normativa emanata nel corso del 1992 la Gestione è stata interessata, in particolare, dalle "misure urgenti in materia di previdenza" emanate dal Governo con D.L. n. 384 del 19 settembre 1992 convertito, con modificazioni, nella legge 14 novembre 1992, n. 438.

In particolare, l'art. 1 dispone che per il periodo compreso tra la data di entrata in vigore del decreto (19 settembre 1992) ed il 31 dicembre 1993 è sospesa l'applicazione delle disposizioni di legge, di regolamento e di accordi collettivi che prevedano il diritto a trattamenti di anzianità, a carico dell'assicurazione generale obbligatoria dei lavoratori dipendenti, delle Gestioni dei lavoratori autonomi, delle forme sostitutive, esclusive ed integrative del regime generale, nonché delle forme integrative a carico degli enti del settore pubblico allargato, anticipati rispetto all'età pensionabile o all'età prevista per la cessazione dal servizio in base ai singoli ordinamenti.

Lo stesso articolo prevede una serie di deroghe al blocco delle pensioni riguardanti soprattutto i lavoratori dipendenti. Per quanto riguarda i lavoratori autonomi, sono interessati dalla deroga prevista coloro che abbiano presentato domanda di pensione entro il 18 settembre 1992 ed abbiano perfezionato i requisiti per il diritto entro il 30 settembre 1992, ancorchè la pensione spetti con decorrenza dal 1° ottobre 1992.

Sono, altresì, esclusi dal blocco coloro che possano far valere una anzianità contributiva non inferiore a 40 anni.

L'articolo 2 del provvedimento in esame nel prevedere la sospensione, fino al 31 dicembre 1993, dell'applicazione delle disposizioni in materia di aumenti delle pensioni a titolo di perequazione automatica, stabilisce che per l'anno 1993 la misura degli aumenti è fissata in 1,8 e 1,7 punti percentuali a decorrere rispettivamente dal 1° giugno e dal 1° dicembre.

In relazione al disposto dell'articolo in questione, le pensioni amministrate dall'Istituto, che ai sensi della precedente normativa a decorrere dal 1° novembre 1992 avrebbero avuto titolo ad un aumento dell'1,8 per cento, sono state rideterminate e poste in pagamento nella stessa misura prevista per il mese di ottobre 1992.

L'articolo 3 introduce criteri più restrittivi per l'integrazione al minimo delle pensioni il cui diritto sia acquisito in virtù del cumulo dei periodi assicurativi e contributivi previsti da accordi o convenzioni internazionali.

Per effetto dei nuovi criteri, per le pensioni con decorrenza dal 1° ottobre 1992 il cui diritto sia acquisito in virtù del cumulo, il diritto al minimo potrà essere riconosciuto, fermi restando, ovviamente i requisiti reddituali, a condizione che l'assicurato possa far valere un'anzianità contributiva in costanza di rapporto di lavoro svolto in Italia non inferiore a cinque anni.

Tale preclusione trova applicazione sia per i residenti in Italia che per i residenti all'estero. Per i pensionati residenti in Italia va peraltro tenuto presente che i Regolamenti CEE e talune convenzioni bilaterali prevedono la garanzia del trattamento minimo anche in presenza di

un'anzianità contributiva per lavoro svolto in Italia inferiore a cinque anni.

L'articolo 4 stabilisce che l'azione giudiziaria può essere proposta, a pena di decadenza, entro il termine di tre anni dalla data di comunicazione della decisione del ricorso o dalla data di scadenza del termine stabilito per la pronuncia della predetta decisione, ovvero dalla data di scadenza dei termini prescritti per l'esaurimento del procedimento amministrativo, computati a decorrere dalla data di presentazione della richiesta di prestazione.

Inoltre, la disposizione in esame abroga la normativa precedente che esonerava il lavoratore soccombente nei giudizi promossi per ottenere prestazioni previdenziali dal pagamento di spese, competenze ed onorari a favore degli istituti di assistenza e previdenza, a meno che la pretesa non fosse manifestamente infondata e temeraria.

Infine, è previsto che le nuove disposizioni non si applichino ai procedimenti instaurati anteriormente alla data di entrata in vigore del decreto, ancora in corso alla medesima data.

ISTITUTO NAZIONALE DELLA PREVIDENZA SOCIALE

SEDE CENTRALE ROMA

**GESTIONE DEI CONTRIBUTI E DEL
LE PRESTAZIONI PREVIDENZIALI
DEGLI ESERCENTI ATTIVITA'
COMMERCIALI**

RENDICONTO DELL'ANNO 1992

XII LEGISLATURA - DISEGNI DI LEGGE E RELAZIONI - DOCUMENTI

RELAZIONE DEL DIRETTORE GENERALE

Il bilancio consuntivo dell'anno 1992 della Gestione dei contributi e delle prestazioni previdenziali degli esercenti attività commerciali presenta un avanzo economico di esercizio di 2.005 miliardi.

Per effetto di tale risultato l'avanzo patrimoniale al 31 dicembre 1992 ascende a 5.029 miliardi.

Nel prospetto che segue vengono riportati, per ogni utile raffronto, i corrispondenti dati dell'ultimo quinquennio. I relativi valori evidenziano una situazione economico patrimoniale che evolve verso parametri costantemente positivi.

RISULTATO DI ESERCIZIO E SITUAZIONE PATRIMONIALE
(in miliardi di lire)

A N N O	ENTRATE	USCITE	RISULTATO DI ESERCIZIO	SITUAZIONE PATRIMONIALE AL 31.12
1 9 8 8	3.966	3.262	+ 704	+ 391
1 9 8 9	3.582	2.966	+ 616	+ 1.027 *
1 9 9 0	3.908	3.167	+ 741	+ 1.768
1 9 9 1	5.155	3.899	+ 1.256	+ 3.024
1 9 9 2	5.931	3.926	+ 2.005	+ 5.029

* Comprensiva della quota dell'avanzo patrimoniale del Fondo sociale al 31 dicembre 1975.

Ad introduzione dell'esame delle principali poste di bilancio si riportano, nel prospetto che segue, in forma aggregata, i dati relativi:

- ai valori "economici" delle entrate e delle uscite accertati per il 1992 raffrontati con i corrispondenti dati ipotizzati per lo stesso anno - previsioni originarie e aggiornate - e con quelli accertati per il 1991;
- alla situazione patrimoniale risultante all'inizio e alla fine degli anni 1991 e 1992.

Per una corretta lettura, comparazione e valutazione dei vari aggregati si ritiene necessario evidenziare che per i valori ipotizzati per il 1992 occorre necessariamente fare riferimento alle previsioni aggiornate, attesi i mutamenti intervenuti nel corso dell'anno sia nel "Quadro di riferimento normativo" sia nel "Quadro macro-economico", rispetto ai dati previsti originariamente.

Nel rinviare ad apposita appendice il commento concernente l'evoluzione del quadro normativo che ha caratterizzato la Gestione nell'esercizio 1992, si forniscono, per le partite di entrata e di uscita maggiormente significative, le seguenti precisazioni.

XII LEGISLATURA - DISEGNI DI LEGGE E RELAZIONI - DOCUMENTI

DESCRIZIONE	CONSLUNTIVO 1991	PREVENTIVO 1992		CONSLUNTIVO 1992
		ORIGINARIO	AGGIORNATO	
		(in miliardi di lire)		
PATRIMONIO ALL'INIZIO DELL'ANNO:				
Avenzo patrimoniale	1.768	2.914	3.024	3.024
ENTRATE:				
Contributi a carico degli iscritti.....	4.568	4.562	5.104	5.413
Quote di partecipazione degli iscritti.....	14	25	15	30
Redditi e proventi patrimoniali.....	89	103	120	116
Poste correttive e compensative di uscite.....	101	89	120	97
Entrate non classificabili in altre voci.....	157	61	61	222
Trasferimenti dalla GIAS.....	0	0	0	...
Trasferimenti da altre Gestioni dell'INPS.....	...	0	0	...
Variazioni patrimoniali straordinarie.....	114	0	0	1
Prelievi da riserve tecniche e fondi di accanton...	112	0	0	52
TOTALE DELLE ENTRATE.....	5.155	4.840	5.420	5.931
USCITE:				
Spese per prestazioni istituzionali.....	3.293	3.436	3.653	3.584
Trasferimenti passivi.....	27	27	27	29
Spese di amministrazione.....	158	171	168	167
Oneri finanziari.....	4	4	4	5
Poste correttive e compensative di entrate.....	180	51	197	33
Uscite non classificabili in altre voci.....	1	1
Trasferimenti ad altre Gestioni dell'INPS.....	1	1	1	...
Variazioni patrimoniali straordinarie.....	114	0	0	53
Svalutazioni e deprezzamenti.....	121	0	0	54
TOTALE DELLE USCITE.....	3.899	3.690	4.050	3.926
RISULTATO DELL'ESERCIZIO:				
Avanzo di esercizio.....	1.256	1.150	1.370	2.005
PATRIMONIO ALLA FINE DELL'ANNO:				
Avanzo patrimoniale.....	3.024	4.064	4.394	5.029

CONTRIBUTI A CARICO DEGLI ISCRITTI - Ammontano, complessivamente, a 5.413 miliardi e sono rappresentati dal gettito contributivo derivante dall'applicazione delle norme previste dalla legge n. 233/1990, di riforma dei trattamenti pensionistici, che prevedono una contribuzione calcolata sul reddito derivante dall'attività di impresa che ha dato titolo all'iscrizione alla Gestione di appartenenza, dichiarato ai fini IRPEF per l'anno precedente, con il rispetto di un limite minimo di reddito imponibile, pari al minimale retributivo giornaliero fissato al 1° gennaio dell'anno al quale si riferiscono i contributi per gli operai del settore commercio (1992: f. 53.495) moltiplicato per 312 giornate, con l'aggiunta per l'anno 1992 dell'importo di lire 1.300.000, come disposto dall'art.6 della legge 31 dicembre 1991, n.415, e di un limite massimo di reddito imponibile costituito dal tetto di retribuzione pensionabile cui si applica la percentuale massima di commisurazione della pensione, in vigore per i lavoratori dipendenti, maggiorato di due terzi dello stesso.

Tali limiti, per l'anno 1992, sono risultati, rispettivamente, di lire 17.990.440 e lire 86.866.667.

L'aliquota di prelievo, originariamente fissata al 12 per cento, nel corso degli anni 1991 e 1992 ha subito le seguenti variazioni:

- più 1 per cento, dal 1° aprile 1991, ai sensi del D.L. n. 151/1991, convertito dalla legge 12 luglio 1991, n. 202;
- più 1 per cento, dal 1° luglio 1992, ai sensi del D.L. n. 333/1992, convertito dalla legge 8 agosto 1992, n. 359.

L'ammontare complessivo del gettito contributivo, raffrontato con il corrispondente dato del 1991 (4.568

miliardi), presenta un incremento del 18,52 per cento, da attribuirsi in parte all'aumento della aliquota contributiva, in parte all'aumento dei redditi presi a riferimento.

L'analisi completa del predetto gettito contributivo viene evidenziata nell'allegato di bilancio n.5, ove risulta anche il contributo per l'indennità di maternità, di cui alla legge n. 546/1987.

Il numero degli iscritti alla Gestione nel 1992 è risultato pari a 1.677.265 unità.

QUOTE DI PARTECIPAZIONE DEGLI ISCRITTI - Tale posta, che ammonta nel complesso a 30 miliardi, attiene, essenzialmente, ai contributi per la prosecuzione volontaria che evidenziano un incremento di 16 miliardi rispetto al valore accertato per l'anno precedente.

REDDITI E PROVENTI PATRIMONIALI - Determinati in 116 miliardi si riferiscono interamente agli interessi attivi maturati sul conto corrente con l'INPS in relazione alle disponibilità della Gestione. L'importo, che per effetto delle maggiori disponibilità presenta un incremento di 27 miliardi rispetto al corrispondente dato dell'esercizio precedente, risente degli effetti derivanti dalla applicazione della delibera del Consiglio di amministrazione n. 32 del 20 novembre 1992 che ha confermato i criteri stabiliti con la deliberazione n. 61 del 27 settembre 1991, che come noto, prevede la regolamentazione dei rapporti finanziari tra l'Istituto e le Gestioni deficitarie al tasso di inflazione reale accertato per l'anno, risultato per il 1992 pari al 5,4 per cento.

POSTE CORRETTIVE E COMPENSATIVE DI USCITE - Ammontano, complessivamente, a 97 miliardi e riguardano, principalmente, i recuperi di prestazioni pensionistiche a carico di titolari di pensione già integrata al trattamento minimo beneficiari di nuovi trattamenti pensionistici, ovvero recuperi determinatisi a seguito di ricostituzioni per effetto della legge n. 638/1983.

ENTRATE NON CLASSIFICABILI IN ALTRE VOCI - Ammontano, complessivamente, a 222 miliardi; riguardano, prevalentemente, le somme aggiuntive che risentono degli effetti derivanti dai provvedimenti normativi relativi al condono che si sono succeduti nel corso dell'anno.

PRELIEVI DA RISERVE TECNICHE E FONDI DI ACCANTONAMENTO VARI - Accertati in complessivi 52 miliardi, riguardano per 51 miliardi il prelievo dell'anno dal Fondo svalutazione crediti contributivi, per la copertura dell'importo dei residui attivi per crediti contributivi eliminati a seguito di cancellazioni effettuate nell'anno, e per 1 miliardo il prelievo dal Fondo svalutazione crediti per prestazioni da recuperare.

SPESE PER PRESTAZIONI - Ammontano, complessivamente, a 3.584 miliardi e attengono, quasi interamente, a rate di pensioni (3.533 miliardi) il cui onere, al netto della parte ritenuta di natura non previdenziale analizzata nell'allegato n.8 e posta a carico della Gestione degli interventi assistenziali e di sostegno alle gestioni previdenziali, presenta una lievitazione, rispetto al 1991, di 284 miliardi, pari all'8,7 per cento. L'incremento è da imputare, essenzialmente, al maggior numero di pensioni in pagamento e all'aumento degli importi medi delle pensioni liquidate nell'anno.

Tale aumento risulta temperato dagli effetti derivanti dall'applicazione del D.L. n.384/1992 convertito, con modificazioni della legge 14 novembre 1992, n. 438 che, come meglio indicato nell'appendice normativa, ha previsto, tra l'altro, la sospensione dell'applicazione delle norme relative alla perequazione automatica di novembre 1992 e il blocco delle pensioni di anzianità fino al 31 dicembre 1993.

L'onere di che trattasi risente, altresì, delle operazioni di riliquidazione delle pensioni aventi decorrenza compresa tra il 1° gennaio 1982 e il 30 giugno 1990 effettuate ai sensi delle norme previste dalla legge di riforma dei trattamenti pensionistici dei lavoratori autonomi più volte citata.

I restanti importi che figurano nel predetto allegato attengono all'indennità di maternità alle lavoratrici della categoria, dovute ai sensi della legge n. 546/1987 (45 miliardi), le cui beneficiarie per l'anno 1992 assommano a 12.618 unità, agli assegni per l'assistenza personale ai pensionati inabili, previsti dall'art. 5 della legge n. 222/1984 (879 milioni) e all'onere per la prevenzione e cura dell'invalidità per la quota concernente le prestazioni economiche ed accessorie, a carico dell'INPS, ai sensi dell'art. 8 ter della legge n. 331/1981 e successive modificazioni (5 miliardi).

Per una valutazione sul grado di copertura del gettito contributivo rispetto all'onere per prestazioni, nella tabella che segue, si riportano, con riferimento agli ultimi cinque anni, i dati relativi al numero degli iscritti e delle pensioni in pagamento, il gettito contributivo e l'onere per prestazioni, nonché i relativi rapporti.

XII LEGISLATURA - DISEGNI DI LEGGE E RELAZIONI - DOCUMENTI

**NUMERO DEGLI ISCRITTI E DELLE PENSIONI IN ESSERE ALLA FINE
DELL'ANNO E AMMONTARE DEI CONTRIBUTI E DELLE PRESTAZIONI
PREVIDENZIALI**

ANNO	ISCRITTI	PENSIONI	CONTRIBUTI	PRESTAZIONI	RAPPORTO	RAPPORTO
			(in miliardi di lire)		ISCRITTI	CONTRIBUTI
					PENSIONI	PREST/NI
1988	1.644.000	654.729	2.912	2.989	2,51	0,97
1989	1.625.000	672.093	3.256	2.394 *	2,41	1,36
1990	1.645.000	697.010	3.457	2.742 *	2,36	1,26
1991	1.670.119	718.378	4.581	3.293 *	2,32	1,39
1992	1.677.265	755.197	5.443	3.583 *	2,22	1,52

* I dati risentono degli effetti dell'art. 37 della legge n. 88/1989, in base al quale sono stati attribuiti alla Gestione degli interventi assistenziali e di sostegno alle gestioni previdenziali gli oneri pensionistici ritenuti di natura non previdenziali: 918 miliardi per l'anno 1989, 1.096 miliardi per l'anno 1990, 1.134 miliardi per l'anno 1991 e 1.191 miliardi per l'anno 1992.

Nei due prospetti che seguono si riportano, rispettivamente, i dati riguardanti il numero delle pensioni liquidate negli anni 1991 e 1992, il relativo onere complessivo e l'importo medio delle stesse e i dati relativi al numero delle pensioni esistenti alla fine degli anni 1991 e 1992, il relativo importo complessivo lordo e l'importo medio, suddivisi per categoria.

XII LEGISLATURA - DISEGNI DI LEGGE E RELAZIONI - DOCUMENTI

PENSIONI LIQUIDATE NEGLI ANNI 1991 E 1992

ANNO	CATEGORIA	NUMERO	IMPORTO ANNUO (*)	IMPORTO MEDIO ANNUO
1991	Vecchiaia.....	32.728	208.053.889.760	6.357.061
	Invalità.....	8.288	39.578.244.160	4.775.367
	Superstiti.....	11.772	45.000.361.250	3.822.661
	Totale.....	52.788	292.632.495.170	5.543.542
1992	Vecchiaia.....	40.450	369.681.937.220	9.139.232
	Invalità.....	8.557	60.714.611.240	7.095.315
	Superstiti.....	12.964	59.586.778.810	4.596.327
	Totale.....	61.971	489.983.327.270	7.906.655

PENSIONI ESISTENTI ALLA FINE DEGLI ANNI 1991 E 1992

ANNO	CATEGORIA	NUMERO	IMPORTO ANNUO (*)	IMPORTO MEDIO ANNUO
1991	Vecchiaia.....	318.333	2.283.693.103.235	7.173.913
	Invalità.....	240.178	1.640.244.587.890	6.829.287
	Superstiti.....	159.867	601.644.609.901	3.763.407
	Totale.....	718.378	4.525.582.301.026	6.299.723
1992	Vecchiaia.....	348.393	2.646.512.815.786	7.596.343
	Invalità.....	237.176	1.651.471.388.565	6.963.063
	Superstiti.....	169.628	649.028.554.101	3.826.188
	Totale.....	755.197	4.947.012.758.452	6.550.626

(*) Comprende gli oneri a carico della Gestione degli interventi assistenziali e di sostegno alle gestioni previdenziali, di cui alla legge n. 88/1989.

TRASFERIMENTI PASSIVI - Ammontano, complessivamente, a 29 miliardi ed attengono, come evidenziato nell'allegato n. 9, essenzialmente, a contribuzioni a favore dello Stato (già destinate all'ONPI) e a contribuzioni a favore di altri Enti.

SPESE DI AMMINISTRAZIONE - Risultano determinate in 167 miliardi e rappresentano la quota parte delle spese di amministrazione complessivamente rilevate dall'Istituto e attribuite alla Gestione in base ai criteri previsti dal vigente Regolamento di contabilità.

L'importo presenta un incremento rispetto al 1991 di 8 miliardi, pari al 5,2 per cento, da attribuire essenzialmente alla lievitazione delle spese per i servizi di carattere generale. L'onere a carico della Gestione, pari al 3,8 per cento delle spese complessive sostenute a tale titolo dall'Istituto, risulta ragguagliato al 2,8 per cento delle entrate e al 4,2 per cento delle uscite della Gestione stessa.

Nella tabella che segue si riportano, disaggregati, i dati delle spese di amministrazione a carico della Gestione rispettivamente per gli anni 1991 e 1992.

XII LEGISLATURA - DISEGNI DI LEGGE E RELAZIONI - DOCUMENTI

S P E S E D I A M M I N I S T R A Z I O N E
(in milioni di lire)

A G G R E G A T I	1 9 9 1	1 9 9 2
1. SPESE PER IL PERSONALE (dirette e indirette).....	102.629	106.977
2. SPESE PER SERVIZI AFFIDATI AD ALTRI ENTI (dirette).....	22.583	23.433
2.1. Amministrazione Poste....	19.451	20.266
2.2. Banche.....	2.766	3.087
2.3. Altri Enti.....	366	80
3. SPESE PER ACCERTAMENTI SANITA- RI (dirette).....	1.322	1.037
4. SPESE LEGALI (dirette).....	1.936	840
5. ALTRE SPESE (dirette e indi- rette).....	32.668	37.150
TOTALE (A).....	161.138	169.437
6. RECUPERI.....	- 2.027	- 2.143
7. RESIDUI PASSIVI INSUSSISTENTI.	- 682	- 626
TOTALE (B).....	- 2.709	- 2.769
SPESE NETTE (A-B)...	158.429	166.668

ONERI FINANZIARI - Pari a complessivi 5 miliardi si riferiscono, esclusivamente, agli interessi passivi su prestazioni arretrate attinenti, essenzialmente, agli assegni di invalidità e alle pensioni di inabilità liquidate oltre i quattro mesi la decorrenza delle stesse.

POSTE CORRETTIVE E COMPENSATIVE DI ENTRATE - Assommano a 33 miliardi e si riferiscono all'ammontare dei contributi rimborsati nell'anno.

VARIAZIONI PATRIMONIALI STRAORDINARIE - Ammontano, complessivamente, a 53 miliardi e si riferiscono, principalmente, alle insussistenze di residui contributivi riconducibili, essenzialmente, al fenomeno delle "cancellazioni", di cui l'Istituto è venuto a conoscenza in epoca successiva alla determinazione del carico contributivo (51 miliardi).

SVALUTAZIONI E DEPREZZAMENTI - Determinati, complessivamente, in 54 miliardi attengono per 51 miliardi all'assegnazione al Fondo svalutazione crediti contributivi e per 3 miliardi all'assegnazione al Fondo svalutazione crediti per prestazioni da recuperare.

L'assegnazione al Fondo svalutazione crediti contributivi dell'importo indicato consegue al prelievo di pari importo effettuato, come già detto in altra parte della relazione, per la copertura delle eliminazioni di residui a seguito di cancellazioni accertate nell'anno.

Tale operazione si è resa necessaria per consentire al Fondo svalutazione crediti contributivi di conservare la stessa consistenza risultante alla fine degli ultimi esercizi; esigenza determinata dal persistere delle condizioni di fluidità dovute ai rapporti ancora in atto con i

XII LEGISLATURA - DISEGNI DI LEGGE E RELAZIONI - DOCUMENTI

concessionari delle II.DD. per le riscossioni da ex esattorie e alle richieste di condono ancora da definire.

RISULTATO DI ESERCIZIO - Come già indicato nella parte iniziale della relazione, l'esercizio in esame chiude con una eccedenza delle entrate (5.931 miliardi) sulle uscite (3.926 miliardi) con un conseguente avanzo di esercizio di 2.005 miliardi.

o
o o
o

Nel prospetto seguente, attinente alla consistenza patrimoniale della Gestione, vengono poste a raffronto le voci, sinteticamente esposte, concernenti le attività e le passività risultanti all'inizio e alla fine dell'esercizio.

XII LEGISLATURA - DISEGNI DI LEGGE E RELAZIONI - DOCUMENTI

	STATO PATRIMONIALE		Variazioni	
	al 1° gennaio	al 31 dicembre		
	(in miliardi di lire)			
ATTIVITA':				
-Credito in conto corrente verso l'INPS.....	1.409	2.394	+	985
-Residui attivi.....	1.055	1.642	+	587
-Ratei attivi.....	1.112	1.436	+	324
-Crediti bancari e finanziari	1	1	-	-
-Rimanenze attive d'esercizio	315	363	+	48
TOTALE DELLE ATTIVITA'..	3.892	5.836	+	1.944
PASSIVITA'				
-Residui passivi.....	221	246	+	25
-Ratei passivi.....	186	98	-	88
-Fondi di accantonamento vari	1	1	-	-
-Poste rettificative attivo..	460	462	+	2
TOTALE DELLE PASSIVITA'.	868	807	-	61
AVANZO PATRIMONIALE.....	3.024	5.029	+	2.005

Circa le principali voci, si fa presente quanto segue:

CREDITO IN CONTO CORRENTE VERSO L'INPS - Ammonta a 2.394 miliardi con un aumento di 985 miliardi rispetto al 31 dicembre 1991 da attribuire ai favorevoli risultati dell'esercizio in esame.

RESIDUI ATTIVI - Risultano pari a 1.642 miliardi ed attongono, prevalentemente, ai crediti contributivi verso gli iscritti (1.472 miliardi).

Di seguito, si riporta la distribuzione dei residui per anno di provenienza, relativi ai crediti contributivi.

- 1981/1985 per 146 miliardi;
- 1986 per 36 miliardi;
- 1987 per 55 miliardi;
- 1988 per 89 miliardi;
- 1989 per 132 miliardi;
- 1990 per 136 miliardi;
- 1991 per 308 miliardi;
- 1992 per 570 miliardi.

RATEI ATTIVI - Determinati in 1.436 miliardi si riferiscono, principalmente, alla quarta rata dei contributi relativa all'ultimo trimestre 1992, da versare entro il 20 gennaio 1993.

RIMANENZE ATTIVE DI ESERCIZIO - Accertate in 363 miliardi, sono costituite, interamente, dai risconti attivi per rate di pensione relative al mese di gennaio 1993 corrisposte nel mese di dicembre 1992.

XII LEGISLATURA - DISEGNI DI LEGGE E RELAZIONI - DOCUMENTI

RESIDUI PASSIVI - Ammontano a complessivi 246 miliardi ed attengono, essenzialmente, ai debiti per rate di pensione rimaste da pagare alla fine del 1992 (86 miliardi) e ai debiti per contributi da rimborsare agli assicurati (139 miliardi).

RATEI PASSIVI - Determinati, complessivamente, in 98 miliardi (All. n. 4) attengono, principalmente, all'onere presunto per rate di pensioni relative a domande giacenti al 31 dicembre 1992.


POSTE RETTIFICATIVE DELL'ATTIVO - Determinate, complessivamente, in 462 miliardi riguardano la consistenza del Fondo svalutazione crediti per prestazioni da recuperare (19 miliardi) e quella del Fondo svalutazione crediti contributivi per 443 miliardi.

Quest'ultimo, che esprime la presumibile inesigibilità dei crediti contributivi verso gli iscritti e che conferisce alla consistenza degli stessi una valutazione più corrispondente all'effettivo valore senza, ovviamente, pregiudicare alcuna azione di recupero, non presenta alcuna variazione rispetto alla consistenza risultante alla fine dell'esercizio precedente.

Tenuto conto delle risultanze emerse dalla indagine conoscitiva sulla ricognizione qualitativa dei crediti contributivi della Gestione si è ritenuto, come evidenziato in altra parte della relazione, di confermare la consistenza del Fondo risultante alla fine degli anni 1990 e 1991.

PATRIMONIO ALLA FINE DELL'ANNO - Per effetto del favorevole risultato di esercizio (+ 2.005 miliardi) l'avanzo patrimoniale passa da 3.024 miliardi al 1° gennaio 1992 a 5.029 miliardi al 31 dicembre 1992.

IL DIRETTORE GENERALE



R E N D I C O N T O

XII LEGISLATURA - DISEGNI DI LEGGE E RELAZIONI - DOCUMENTI

GESTIONE DEI CONTRIBUTI E DELLE PRESTAZIONI

SITUAZIONE PATRIMONIALE

ATTIVITA'	CONSISTENZA		VARIAZIONI
	al 1 gennaio 1992	al 31 dicembre 1992	
CREDITO IN CONTO CORRENTE CON L'INPS.....	1.409.111.238.690	2.393.630.766.276	+ 984.519.527.586
RESIDUI ATTIVI:			
- Crediti contributivi.....	998.669.588.065	1.472.014.949.506	+ 473.345.361.441
- Crediti diversi (All.n.1).....	56.190.506.906	170.151.889.164	+ 113.961.382.258
- Credito verso la Repubblica Federale di Germania....	544.146.105	0	- 544.146.105
TOTALE	1.055.404.241.076	1.642.166.838.670	+ 586.762.597.594
RATEI ATTIVI:			
- Contributi ordinari.....	1.080.837.650.734	1.377.919.220.543	+ 297.081.569.809
- Contributo di maternita'.....	7.797.892.342	8.428.245.329	+ 630.352.987
- Amende, multe e sanzioni civili.....	23.123.523.801	50.061.117.516	+ 26.937.593.717
- Proventi per divieto di cumulo tra pens. e retribuz.	13.822.056	15.650.000	+ 1.827.944
TOTALE	1.111.772.888.933	1.436.424.233.390	+ 324.651.344.457
CREDITI BANCARI E FINANZIARI:			
- Anticipazioni concesse ai danneggiati dalle alluvioni del 1966 ai sensi dell'art.12 del D.L. n.914/1966 convertito, con modificazioni, nella legge n.1141/1966	1.395.840.000	1.395.840.000	0
RIMANENZE ATTIVE DI ESERCIZIO:			
- Riscatti attivi per rate di pensione.....	315.111.422.015	362.674.000.000	+ 47.562.577.985
TOTALE DELLE ATTIVITA'.....	3.892.795.630.714	5.836.291.678.336	+ 1.943.496.047.622

p. IL DIRETTORE CENTRALE
DI RAGIONERIA E FINANZA

NICOLA SPINA

IL DIRETTORE GENERALE

N. ANNA MANZARA

XII LEGISLATURA - DISEGNI DI LEGGE E RELAZIONI - DOCUMENTI

PREVIDENZIALI DEGLI ESERCENTI ATTIVITA' COMMERCIALI

AL 31 DICEMBRE 1992

PASSIVITA'	CONSISTENZA		VARIAZIONI
	al 1 gennaio 1992	al 31 dicembre 1992	
RESIDUI PASSIVI:			
- Debiti verso lo Stato (All.n.2).....	1.675.644.600	1.270.781.000	- 404.863.600
- Debiti verso altri Enti per contribuzioni.....	13.821.141.000	15.040.316.000	+ 1.219.175.000
- Debito verso l'Istituto Italiano di N.S. per contrib	20.286.000	0	- 20.286.000
- Debiti per prestazioni (All.n.3).....	90.654.782.777	86.619.597.703	- 4.035.185.074
- Debiti per contributi da rimborsare.....	110.859.344.675	138.829.336.139	+ 27.969.991.464
- Spese contributivi rimasti inaseguiti.....	4.498.984.260	4.372.417.544	- 126.566.716
TOTALE	221.530.183.312	246.132.448.386	+ 24.602.265.074
RATEI PASSIVI (All.n.4).....	186.549.000.000	98.514.000.000	- 88.035.000.000
FONDI DI ACCANTONAMENTI VARI:			
- Fondo per la copertura degli oneri per l'accredita- mento dei contributi omessi agli assicurati (art.39 della legge n.153/1969).....	540.664.428	529.642.511	- 11.021.917
POSTE RETTIFICATIVE DELL'ATTIVO:			
- Fondo svalutazione crediti contributivi.....	443.010.069.000	443.010.069.000	0
- Fondo svalut.crediti per prestazioni da recuperare..	16.697.365.091	18.994.316.598	+ 2.296.951.507
TOTALE	459.707.434.091	462.004.385.598	+ 2.296.951.507
TOTALE DELLE PASSIVITA'.....	868.327.281.831	807.180.476.495	- 61.146.805.336
AVANZO PATRIMONIALE:			
- Avanzo economico degli esercizi precedenti.....	1.768.645.182.569	3.024.468.348.883	+ 1.255.823.166.314
- Avanzo economico dell'esercizio.....	1.255.823.166.314	2.004.642.852.958	+ 748.819.686.644
TOTALE	3.024.468.348.883	5.029.111.201.841	+ 2.004.642.852.958
TOTALE A PAREGGIO.....	3.892.795.630.714	5.836.291.678.336	+ 1.943.496.047.622

I SINDACI

ROMANO LAZZARESCHI - MARIO CRENCA
 ENZO DE MARCHIS - GIOVANNI LEVA
 FIORENZO PESIRI - VINCENZO RAPISARDI

IL PRESIDENTE

MARIO COLOMBO

XII LEGISLATURA - DISEGNI DI LEGGE E RELAZIONI - DOCUMENTI

GESTIONE DEI CONTRIBUTI E DELLE PRESTAZIONI

ENTRATE E USCITE

	ENTRATE	PREVENTIVO 1992		CONSUNTIVO 1992
		ORIGINARIO	AGGIORNATO	
1	CONTRIBUTI A CARICO DEGLI ISCRITTI (all.n.5).....	4.472.973.000.000	4.936.778.000.000	5.115.604.536.175
2	QUOTE DI PARTECIPAZIONE DEGLI ISCRITTI (all.n.6).....	25.033.000.000	14.879.000.000	30.037.602.011
3	POSTE CORRETTIVE E COMPENSATIVE DI USCITE:	89.115.000.000	120.274.000.000	97.174.633.351
	- Recupero di prestazioni	(88.679.000.000)	(119.850.000.000)	(96.836.232.739)
	- Recupero di indennità di maternità.....	(245.000.000)	(233.000.000)	(256.443.413)
	- Recupero degli assegni di natalità.....	(0)	(0)	(1.558.934)
	- Rimborsio da parte della Repubblica feder. di Germania delle quote di pensione corrispondenti a periodi assicurativi riconosciuti ai sensi dell'accordo italo-tedesco del 27 gennaio 1976.....	(191.000.000)	(191.000.000)	(80.398.265)
4	ENTRATE NON CLASSIFICABILI IN ALTRE VOCI (all.n.7).....	61.352.000.000	61.352.000.000	195.263.049.591
	A - COMPONENTI FINANZIARIE DI PARTE CORRENTE ..	4.648.473.000.000	5.133.283.000.000	5.438.079.821.128
5	INTERESSI ATTIVI SUL CONTO CORRENTE CON L'INPS.....	103.596.000.000	119.813.000.000	115.456.412.566
6	TRASFERIMENTI DALLA GESTIONE DEGLI INTERVENTI ASSISTENZIALI E DI SOSTEGNO ALLE GESTIONI PREVIDENZIALI:			
	- Concorso agli oneri conseguenti alla ricostituzione delle posizioni assicurative trasferite all'INAS Libico art.4,D.L.n.103/1991,convertito nella legge n.166/1991	0	0	142.941.168
7	TRASFERIMENTI DA ALTRE GESTIONI DELL'INPS:			
	- Valori di copertura di periodi assicurativi.....	0	0	4.547.344
8	VARIAZIONI PATRIMONIALI STRAORDINARIE:	0	0	482.997.294
	- Residui passivi insistenti.....	(0)	(0)	(482.950.473)
	- Rate di pensione prescritte.....	(0)	(0)	(10.704)
	- Sopravvenienze e inasistenze di passività.....	(0)	(0)	(36.117)
9	PRELIEVI DA ACCANTONAMENTI E FONDI:	0	0	52.040.676.688
	- Prelievo dal fondo svalutazione crediti per prestazioni da recuperare.....	(0)	(0)	(1.155.138.345)
	- Prelievo dal fondo svalutazione crediti contributivi..	(0)	(0)	(50.874.516.626)
	- Utilizzazione degli importi accantonati, ex art. 39, legge n. 153/1969.....	(0)	(0)	(11.021.917)
10	STORNO RATEI PASSIVI INIZIALI DI PRESTAZIONI (All.n.8)..	82.662.000.000	186.549.000.000	186.549.000.000
11	ATTRIBUZIONE RATEI ATTIVI FINALI:	1.094.322.912.000	1.279.244.067.000	1.436.424.233.390
	- per contributi a carico degli iscritti (All. n.5).....	(1.082.389.422.000)	(1.256.105.543.000)	(1.386.347.445.872)
	- per proventi per divieto di cumulo tra pensioni e retribuzioni (All. n.6).....	(8.000.000)	(15.000.000)	(15.650.000)
	- per ammende, multe e sanzioni civili (All. n.7).....	(11.925.490.000)	(23.123.524.000)	(50.061.117.518)
12	RISCONTI ATTIVI FINALI DI PRESTAZIONI (All. n.8).....	327.627.000.000	343.554.000.000	362.674.000.000
	B - COMPONENTI ECONOMICHE.....	1.608.207.912.000	1.929.160.067.000	2.153.774.808.450
	TOTALE DELLE ENTRATE (A + B).....	6.256.680.912.000	7.062.443.067.000	7.591.854.629.578

XII LEGISLATURA - DISEGNI DI LEGGE E RELAZIONI - DOCUMENTI

PREVIDENZIALI DEGLI ESERCENTI ATTIVITA' COMMERCIALI

DELL'ESERCIZIO 1992

	U S C I T E	PREVENTIVO 1992		CONSUNTIVO 1992
		ORIGINARIO	AGGIORNATO	
1	SPESE PER PRESTAZIONI ISTITUZIONALI (all.n.8).....	3.513.301.000.000	3.817.275.000.000	3.714.175.575.289
2	TRASFERIMENTI PASSIVI (all.n.9).....	27.306.000.000	27.306.000.000	29.257.901.878
3	ONERI FINANZIARI:	3.943.000.000	3.943.000.000	4.705.242.008
	- Interessi passivi su prestazioni arretrate.....	(3.943.000.000)	(3.943.000.000)	(4.698.302.737)
	- Interessi passivi diversi.....	(0)	(0)	(6.939.271)
4	POSTE CORRETTIVE E COMPENSATIVE DI ENTRATE:	51.488.000.000	196.979.000.000	33.041.283.744
	- Rimborso di contributi.....	(51.299.000.000)	(196.696.000.000)	(32.852.934.817)
	- Rimborso di contributi di maternità.....	(188.000.000)	(282.000.000)	(188.348.927)
	- Rimborso per divieto di cumulo tra pensioni e retribuz.....	(1.000.000)	(1.000.000)	(0)
5	USCITE NON CLASSIFICABILI IN ALTRE VOCI:	222.000.000	222.000.000	853.246.059
	- Uscite varie.....	(222.000.000)	(222.000.000)	(614.804.000)
	- Rivalutazione monetaria di prestazioni arretrate.....	(0)	(0)	(238.442.059)
	A - COMPONENTI FINANZIARIE DI PARTE CORRENTE.	3.596.260.000.000	4.045.725.000.000	3.782.033.248.978
6	SPESE DI AMMINISTRAZIONE.....	170.498.200.000	168.677.100.000	166.668.045.258
7	ONERE PER LA PREVENZIONE E CURA DELL'INVALIDITA':			
	- Prestazioni economiche ed accessorie, ai sensi dell'art. 1 del D.L. n.16/1982 convertito nella Legge n.98/1982 (All. n.8).....	4.782.000.000	4.729.000.000	4.919.418.000
8	TRASFERIMENTI AD ALTRE GESTIONI DELL'IMPS:			
	- Valori di copertura di periodi assicurativi.....	546.000.000	546.000.000	480.065.301
9	ACCANTONAMENTI PER ONERI PRESUNTI DI COMPETENZA:			
	- Oneri di accantonamento per oneri tributari.....	0	15.000.000	0
10	VARIAZIONI PATRIMONIALI STRAORDINARIE (All. n.10).....	0	0	53.386.081.857
11	SVALUTAZIONI E DEPREZZAMENTI:			
	- Assegnaz. al fondo svalut. crediti prestaz. da recuperare.....	(0)	(0)	(3.452.089.852)
	- Assegnazione al fondo svalutazione crediti contributivi.....	(0)	(0)	(50.874.316.426)
12	RISCONTI ATTIVI INIZIALI DI PRESTAZIONI (All. n.8).....	303.600.000.000	315.111.422.000	315.111.422.015
13	STORNO RATEI ATTIVI INIZIALI:	1.005.645.836.000	1.111.772.889.000	1.111.772.888.933
	- per contributi a carico degli iscritti (All. n.5).....	(993.713.346.000)	(1.088.635.543.000)	(1.088.635.543.076)
	- per ammende, multe e sanzioni civili (all.n.7).....	(11.925.490.000)	(23.123.526.000)	(23.123.523.801)
	- per proventi per divieto di cumulo tra pens. e retrib.....	(7.000.000)	(13.822.000)	(13.822.056)
14	RATEI PASSIVI FINALI DI PRESTAZIONI (All.n.8).....	24.900.000.000	46.000.000.000	98.514.000.000
	B - COMPONENTI ECONOMICHE.....	1.509.972.036.000	1.646.851.411.000	1.805.178.527.642
	TOTALE DELLE USCITE (A + B).....	5.106.232.036.000	5.692.576.411.000	5.587.211.776.620
15	AVANZO ECONOMICO DELL'ESERCIZIO.....	1.150.448.876.000	1.369.846.656.000	2.004.642.852.958
	TOTALE A PAREGGIO.....	6.256.680.912.000	7.062.443.067.000	7.591.854.629.578

A L L E G A T I

XII LEGISLATURA - DISEGNI DI LEGGE E RELAZIONI - DOCUMENTI

ALLEGATO N. 1

CREDITI DIVERSI

DESCRIZIONE	CONSISTENZA		VARIAZIONI
	al 1° gennaio 1992	al 31 dicembre 1992	
- Rate di pensione ed altre prestazioni da recuperare.	53.808.678.544	61.302.793.022	+ 7.494.114.478
- Amende, multe e sanzioni civili.....	2.381.828.362	108.849.096.142	+ 106.467.267.780
TOTALE.....	56.190.506.906	170.151.889.164	+ 113.961.382.258

ALLEGATO N. 2

DEBITI VERSO LO STATO

DESCRIZIONE	CONSISTENZA		VARIAZIONI
	al 1° gennaio 1992	al 31 dicembre 1992	
Per il finanziamento del fondo sanitario nazionale - art.69, lett. b) della legge n.833/1978:			
- per prestazioni terapeutiche.....	251.608.600	188.978.000	- 62.630.600
Per somme da trasferire ai sensi dell'art.1 duodecies della legge n.641/1978 (ex ONPI).....	1.426.036.000	1.081.803.000	- 344.233.000
TOTALE.....	1.675.644.600	1.270.781.000	- 404.863.600

XII LEGISLATURA - DISEGNI DI LEGGE E RELAZIONI - DOCUMENTI

ALLEGATO N. 3

DEBITI PER PRESTAZIONI

DESCRIZIONE	CONSISTENZA		VARIAZIONI
	al 1° gennaio 1992	al 31 dicembre 1992	
- Debiti verso i pensionati.....	90.494.923.863	86.398.288.174	- 4.096.635.689
- Debiti verso i beneficiari di prestaz. di maternità	159.858.914	221.309.529	+ 61.450.615
TOTALE.....	90.654.782.777	86.619.597.703	- 4.035.185.074

ALLEGATO N. 4

RATEI PASSIVI

DESCRIZIONE	CONSISTENZA		VARIAZIONI
	al 1° gennaio 1992	al 31 dicembre 1992	
- Rate di pensione relative a domande giacenti al 31 dicembre	180.349.000.000	91.914.000.000	- 88.435.000.000
- Rate per indennità di maternità.....	6.200.000.000	6.600.000.000	+ 400.000.000
TOTALE.....	186.549.000.000	98.514.000.000	- 88.035.000.000

XII LEGISLATURA - DISEGNI DI LEGGE E RELAZIONI - DOCUMENTI

ALLEGATO N. 5

CONTRIBUTI A CARICO DEGLI ISCRITTI

DESCRIZIONE	PREVENIIVO 1992			CONSUNTIVO 1992			TOTALE (dato economico) (6)=(3-4+5)
	Originario (dato economico) (1)	Aggiornato (dato economico) (2)	Accertati nel 1992 (3)	Meno: ratei al 31.12.1991 (*) (4)	PIU': ratei al 31.12.1992 (**) (5)		
Contributo a percentuale, di cui all'art.1, della legge n. 233/1990 e successive modi- ficazioni.....	4.530.499.076.000	5.072.625.000.000	4.942.004.880.942	966.126.888.269	1.307.582.702.104		5.283.540.694.777
Contributi dovuti ai sensi delle normative ante legge n.233/1990.....	0	0	139.923.197.705	114.702.599.437	79.240.797.228		95.461.595.496
TOTALE.....	4.530.499.076.000	5.072.625.000.000	5.082.008.078.647	1.080.829.487.706	1.377.823.499.332		5.379.002.090.273
Contributo per l'indennità di maternità, Legge n.546/1987.....	31.150.000.000	31.623.000.000	33.296.565.576	7.797.892.542	8.428.245.329		33.926.718.363
Contributo per l'assegno di natalità, art. 25, legge n.1204/1979.....	0	0	300.092.152	8.163.028	95.721.211		307.650.335
TOTALE CONTRIBUTI.....	4.561.649.076.000	5.104.248.000.000	5.115.604.536.175	1.096.635.543.076	1.306.347.465.872		5.413.316.458.971

(*) Comprensivi dell'integrazione di competenza in relazione ai nuovi iscritti dell'anno 1991 valutate in 277,768 miliardi.

(**) Comprensivi dell'integrazione di competenza in relazione ai nuovi iscritti dell'anno 1992 valutate in 327,888 miliardi.

XII LEGISLATURA - DISEGNI DI LEGGE E RELAZIONI - DOCUMENTI

ALLEGATO N. 6

QUOTE DI PARTECIPAZIONE DEGLI ISCRITTI

DESCRIZIONE	PREVENTIVO 1992			CONSUMATIVO 1992			TOTALE (dato economico) (6)=(3+4+5)
	Orizzario (dato economico) (1)	Aggiornato (dato economico) (2)	Accertati nel 1992 (3)	Retro ratei al 31.12.1991 (4)	PIÙ ratei al 31.12.1992 (5)		
Contributi volontari.....	26.957.000.000	14.800.000.000	29.977.527.505	0	0	29.977.527.505	
Proventi per divieto di esilio tra pensioni e retribuzioni.....	77.000.000	80.178.000	13.822.056	13.822.056	15.650.000	15.650.000	
Valori di riscatto per il periodo di corso legale di laurea, ai sensi dell'art. 50, della legge n. 153/1969.....	0	0	41.780.301	0	0	41.780.301	
Valori di riscatto diversi per periodi acco- perti di assicurazione.....	0	0	4.472.149	0	0	4.472.149	
TOTALE	25.034.000.000	14.880.178.000	50.037.402.011	13.822.056	15.650.000	30.039.439.935	

XII LEGISLATURA - DISEGNI DI LEGGE E RELAZIONI - DOCUMENTI

ALLEGATO N. 7

ENTRATE NON CLASSIFICABILI IN ALTRE VOCI

DESCRIZIONE	PREVENTIVO 1992			CONSUNTIVO 1992			TOTALE (dato economico) (6)=(3+4+5)
	Originario (1)	Apportato (2)	Accertati nel 1992 (3)	Mensili ratei al 31.12.1991 (4)	PIU: ratei al 31.12.1992 (5)		
Amende, multe e sanzioni civili.....	60.744.000.000	60.744.000.000	193.538.216.509	23.123.523.801	50.061.117.518		220.475.810.226
Sanzioni amministrative comminate ai sensi dell'art. 8, 3° e 4° comma, D.L. n. 463/1983, convertito nella legge n. 638/1983.....	6.000.000	6.000.000	1.009.000	0	0		1.009.000
Interessi di dilazione e differimento.....	108.000.000	108.000.000	1.081.095.618	0	0		1.081.095.618
Valori per azioni di surrogo, ex art. 16, legge n. 222/1968.....	0	0	4.671.000	0	0		4.671.000
Entrate varie.....	494.000.000	494.000.000	638.057.664	0	0		638.057.664
TOTALE	61.552.000.000	61.552.000.000	195.263.049.391	23.123.523.801	50.061.117.518		222.209.645.308

XII LEGISLATURA - DISEGNI DI LEGGE E RELAZIONI - DOCUMENTI

ALLEGATO N.8

SPESA PER PRESTAZIONI ISTITUZIONALI

DESCRIZIONE	PREVENTIVO 1992			CONSUMATIVO 1992					T O T A L E (dato economico) (8)=(3+4+5+6+7)
	Originario (dato economico) (1)	Aggiornato (dato economico) (2)	IMPEGNATE nel 1992 (3)	meno: rateo al 31.12.1991 (4)	piu': rateo al 31.12.1992 (5)	piu': riporto al 31.12.1991 (6)	meno: riporto al 31.12.1992 (7)		
(A) Rete complessive lordi di pensione..... e detrarre:	4.607.962.000.000	4.812.629.566.000	4.880.508.079.118	208.778.000.000	99.663.000.000	322.823.584.455	379.205.000.000	4.723.813.663.573	
- Art.1, legge n.222/1984.....	61.330.000.000	63.817.866.000	56.513.095.422	2.429.000.000	549.000.000	4.047.886.680	4.067.000.000	54.613.980.162	
- Art.3, legge n.140/85 e legge n.544/88.....	50.000.000.000	35.000.276.000	42.134.506.227	6.000.000.000	7.000.000.000	3.664.275.760	3.662.000.000	43.337.179.967	
- Assegno ai superstiti della Libia.....	976.000.000	959.000.000	873.176.568	0	0	0	0	873.176.568	
- Quote parte mensilità di pensione erogate - art.37,3° comma, lett.c., legge n.88/1989.....	11.061.000.000.000	11.061.000.000.000	11.061.000.000.000	0	0	0	0	11.061.000.000.000	
- Migliorazioni agli ex combattenti, artt.6 leggi n.140/1985 e legge n.544/1988.....	43.760.000.000	42.882.000.000	51.130.144.775	20.000.000.000	0	0	0	31.130.144.775	
- Quote pensioni afferenti a periodi lavorati prestiti presso le FF.AA. e leete - Convenzione Internaz. Italo-Venezuelana.....	10.000.000	11.000.000	6.000.000	0	0	0	0	4.000.000	
- Convenzione Internaz. Italo-Venezuelana.....	0	800.000.000	0	0	0	0	0	0	
Totale delle detrazioni.....	1.217.074.000.000	1.206.470.162.000	1.211.655.318.992	28.629.000.000	7.549.000.000	7.712.162.440	7.529.000.000	1.198.958.481.432	
NOTE DI PENSIONE A CARICO DELLA GESTIONE.....	3.390.888.000.000	3.608.159.422.000	3.668.852.760.126	180.349.000.000	91.914.000.000	315.111.422.015	362.674.000.000	3.532.855.182.141	
AGGIUNTI DI CUI ALL'ART.5, LEGGE N.222/1984	374.000.000	374.000.000	878.047.136	0	0	0	0	878.047.136	
INDEMNITA' DI MATERNITA'-LEGGI N.544/1987	46.250.000.000	39.750.000.000	44.443.780.427	6.200.000.000	6.600.000.000	0	0	44.843.780.427	
AGGIUNTI DI MATERNITA'-LEGGI N.1204/1971.....	0	0	50.000	0	0	0	0	50.000	
INDEMNITA' AI SUPERSTITI.....	0	0	129.600	0	0	0	0	129.600	
T O T A L E A).....	3.431.512.000.000	3.646.283.422.000	3.716.175.575.289	186.549.000.000	98.514.000.000	315.111.422.015	362.674.000.000	3.578.577.997.304	
(B) ONERE PER LA PREVENZIONE E CURA DELLA INVALIDITA'.....	4.782.000.000	4.729.000.000	4.919.418.000	0	0	0	0	4.919.418.000	
T O T A L E B).....	4.782.000.000	4.729.000.000	4.919.418.000	0	0	0	0	4.919.418.000	
SPESA PER PRESTAZIONI ISTITUZIONALI (A+B)	3.436.294.000.000	3.653.012.422.000	3.719.094.993.289	186.549.000.000	98.514.000.000	315.111.422.015	362.674.000.000	3.583.497.415.304	

XII LEGISLATURA - DISEGNI DI LEGGE E RELAZIONI - DOCUMENTI

ALLEGATO N. 9

TRASFERIMENTI PASSIVI

DESCRIZIONE	PREVENTIVO 1992		CONSUNTIVO
	Originario	Aggiornato	1992
A) TRASFERIMENTI ALLO STATO:			
Somme da trasferire al Ministero del Tesoro secondo il disposto dell'art.1 duodecies della legge n.641/1978 (già contribuzione destinate all'ONPI).....	12.777.000.000	12.777.000.000	13.572.795.000
TOTALE A).....	12.777.000.000	12.777.000.000	13.572.795.000
B) TRASFERIMENTI AD ALTRI ENTI:			
Contributi e favore di Enti vari:			
- Istituti di patronato e assistenza sociale	14.189.000.000	14.189.000.000	15.040.316.000
- Istituto italiano di medicina sociale.....	56.000.000	56.000.000	75.901.400
Valori di copertura di periodi assicurativi:			
- Trasferiti ad altri Enti di previdenza....	284.000.000	284.000.000	568.889.478
TOTALE B).....	14.529.000.000	14.529.000.000	15.685.106.878
TOTALE (A+B).....	27.306.000.000	27.306.000.000	29.257.901.878

XII LEGISLATURA - DISEGNI DI LEGGE E RELAZIONI - DOCUMENTI

ALLEGATO N. 10

VARIAZIONI PATRIMONIALI STRAORDINARIE

DESCRIZIONE	PREVENTIVO 1992		CONSUNTIVO 1992
	Originario	Aggiornato	
Insussistenza di residui per contributi a seguito di cancellazioni.....	0	0	50.874.516.426
Insussistenza di residui per ammende, multe e sanzioni civili a seguito di cancellazioni	0	0	1.356.427.086
Perdita per accertata irrecuperabilità di crediti per prestazioni da recuperare.....	0	0	1.155.138.345
TOTALE	0	0	53.386.081.857

A P P E N D I C E

EVOLUZIONE LEGISLATIVA E NORMATIVA

La Gestione dei contributi e delle prestazioni previdenziali degli esercenti attività commerciali ha subito una radicale innovazione con l'approvazione della legge di riforma dei trattamenti pensionistici dei lavoratori autonomi del 2 agosto 1990, n. 233.

Tra i provvedimenti che, nel corso del 1992, hanno integrato o modificato la suddetta legge si segnalano quelli di particolare interesse.

L'art. 6, 2° comma, del D.L. 11 luglio 1992, n. 333, convertito nella legge n. 359 dell'8 agosto 1992, ha stabilito che a decorrere dal 1° luglio 1992 il contributo dovuto dagli esercenti attività commerciali è aumentato in misura pari ad un punto percentuale. Pertanto, la contribuzione I.V.S. dovuta dai predetti soggetti, dal 1° luglio 1992, è pari al 14 per cento del reddito di impresa dichiarato ai fini IRPEF per l'anno precedente.

Per i collaboratori di età non superiore ai 21 anni, è stata prevista una riduzione pari a tre punti percentuali. Pertanto dal 1° luglio 1992, il contributo dovuto per tali collaboratori è pari all'11 per cento del reddito IRPEF.

In conseguenza del suddetto aumento, la terza e la quarta rata dei contributi sul minimale dovuti per il 1992 - scadute, rispettivamente, il 20 ottobre 1992 e il 20 gennaio 1993 - hanno avuto un incremento pari a L. 14.992 mensili per soggetto assicurato.

La maggiorazione percentuale suddetta ha determinato un aumento sia dei contributi sul reddito eccedente il minimale, sia dei contributi volontari.

XII LEGISLATURA - DISEGNI DI LEGGE E RELAZIONI - DOCUMENTI

Sul gettito contributivo dell'anno 1992 hanno influito inoltre, relativamente alle riscossioni:

a) la sospensione dei termini relativi ai pagamenti dei contributi previdenziali disposta fino al 30 giugno 1992 e prorogata fino al 31 dicembre 1992 dal Ministero per il Coordinamento della Protezione Civile con proprie ordinanze, per alcuni Comuni delle province di Catania, Ragusa e Siracusa;

b) la sospensione dei termini relativa ai pagamenti dei contributi previdenziali ed assistenziali disposta a partire dal 22 settembre 1992 e sino al 31 marzo 1993, dal D.L. 5 ottobre 1992, n. 397, per alcuni Comuni delle province di Savona e Genova.

c) la sospensione dei termini relativa ai pagamenti dei contributi previdenziali ed assistenziali disposta per il periodo dal 9 aprile 1992 al 31 dicembre 1992 dalle ordinanze del Ministro per il Coordinamento della Protezione Civile n. 2261/30 aprile 1992; n. 2285/17 giugno 1992; n. 2308/4 novembre 1992 per alcuni Comuni delle province di Ascoli Piceno, Teramo, Pescara e Chieti.

Sull'andamento della Gestione ha continuato ad avere effetto anche per il 1992 la legge 1° giugno 1991, n. 166, la quale all'art. 4 stabilisce che i cittadini italiani rimpatriati dalla Libia possono ottenere dall'INPS la ricostituzione delle posizioni assicurative relative a periodi di lavoro autonomo effettuato in Libia dall'1 luglio 1957 al 21 luglio 1970.

La presentazione della domanda di ricostituzione determina l'accredito, sulla posizione assicurativa dell'interessato, per ciascun mese di attività lavorativa svolta in Libia dal 1° gennaio 1965 - in qualità di titolare o di collaboratore - del contributo fisso mensile in vigore in Italia nel periodo cui l'accredito si riferisce.

L'onere della ricostituzione della posizione assicurativa è posto a carico della Gestione degli interventi assistenziali e di sostegno alle gestioni previdenziali.

Relativamente al contributo di maternità di cui alla legge 29 dicembre 1987, n. 546, non ci sono provvedimenti di legge da segnalare; pertanto, la relativa misura è rimasta stabilita in L. 18.936 annue a carico di ciascuna unità attiva iscritta alla Gestione, già vigente per l'anno precedente.

Sul versante delle prestazioni la Gestione è stata interessata da provvedimenti legislativi emanati negli anni immediatamente precedenti. In particolare hanno avuto rilevante incidenza finanziaria le disposizioni di cui agli artt. 5 e 6 della già citata legge 2 agosto 1990, n. 233, che hanno innovato il sistema di calcolo delle pensioni, equiparandolo, di fatto, a quello dei lavoratori dipendenti. E' stata, infatti, prevista la liquidazione di un trattamento pensionistico correlato alla contribuzione versata in proporzione al reddito annuo d'impresa dichiarato ai fini IRPEF.

Gli stessi criteri previsti per la liquidazione delle pensioni - ad eccezione di quelli relativi all'integrazione al trattamento minimo - sono stati estesi alla liquidazione delle pensioni supplementari e dei supplementi di pensione; questi ultimi, sommati alla pensione autonoma, ne diventano

parte integrante a tutti gli effetti dalla data di decorrenza dei supplementi stessi.

Per quanto riguarda la normativa emanata nel corso del 1992 è necessario citare le "misure urgenti in materia di previdenza" emanate dal Governo con D.L. n. 384 del 19 settembre 1992 convertito, con modificazioni, dalla legge 14 novembre 1992, n. 438.

In particolare, l'art. 1 dispone che per il periodo compreso tra la data di entrata in vigore del decreto (19 settembre 1992) ed il 31 dicembre 1993 è sospesa l'applicazione delle disposizioni di legge, di regolamento e di accordi collettivi che prevedano il diritto a trattamenti di anzianità, a carico dell'assicurazione generale obbligatoria dei lavoratori dipendenti, delle Gestioni dei lavoratori autonomi, delle forme sostitutive, esclusive ed integrative del regime generale, nonché delle forme integrative a carico degli enti del settore pubblico allargato, anticipati rispetto all'età pensionabile o all'età prevista per la cessazione dal servizio in base ai singoli ordinamenti.

Lo stesso articolo prevede una serie di deroghe al blocco delle pensioni riguardanti soprattutto i lavoratori dipendenti. Per quanto riguarda i lavoratori autonomi, sono interessati dalla deroga prevista coloro che abbiano presentato domanda di pensione entro il 18 settembre 1992 ed abbiano perfezionato i requisiti per il diritto entro il 30 settembre 1992, ancorchè la pensione spetti con decorrenza dal 1° ottobre 1992.

Sono, altresì, esclusi dal blocco coloro che possano far valere una anzianità contributiva non inferiore a 40 anni.

L'articolo 2 del provvedimento in esame, nel prevedere la sospensione, fino al 31 dicembre 1993, dell'applicazione delle disposizioni in materia di aumenti delle pensioni a titolo di perequazione automatica, stabilisce che per l'anno 1993 la misura degli aumenti è fissata in 1,8 e 1,7 punti percentuali a decorrere rispettivamente dal 1° giugno e dal 1° dicembre.

In relazione al disposto dell'articolo in questione, le pensioni amministrate dall'Istituto, che ai sensi della precedente normativa a decorrere dal 1° novembre 1992 avrebbero avuto titolo ad un aumento dell'1,8 per cento, sono state rideterminate e poste in pagamento nella stessa misura prevista per il mese di ottobre 1992.

L'articolo 3 introduce criteri più restrittivi per l'integrazione al minimo delle pensioni il cui diritto sia acquisito in virtù del cumulo dei periodi assicurativi e contributivi previsti da accordi o convenzioni internazionali.

Per effetto dei nuovi criteri, per le pensioni con decorrenza dal 1° ottobre 1992 il cui diritto sia acquisito in virtù del cumulo, il diritto al minimo potrà essere riconosciuto, fermi restando, ovviamente i requisiti reddituali, a condizione che l'assicurato possa far valere un'anzianità contributiva in costanza di rapporto di lavoro svolto in Italia non inferiore a cinque anni.

Tale preclusione trova applicazione sia per i residenti in Italia che per i residenti all'estero. Per i pensionati residenti in Italia va peraltro tenuto presente che i Regolamenti CEE e talune convenzioni bilaterali prevedono la garanzia del trattamento minimo anche in presenza di

un'anzianità contributiva per lavoro svolto in Italia inferiore a cinque anni.

L'articolo 4 stabilisce che l'azione giudiziaria può essere proposta, a pena di decadenza, entro il termine di tre anni dalla data di comunicazione della decisione del ricorso o dalla data di scadenza del termine stabilito per la pronuncia della predetta decisione, ovvero dalla data di scadenza dei termini prescritti per l'esaurimento del procedimento amministrativo, computati a decorrere dalla data di presentazione della richiesta di prestazione.

Inoltre, la disposizione in esame abroga la normativa precedente che esonerava il lavoratore soccombente nei giudizi promossi per ottenere prestazioni previdenziali dal pagamento di spese, competenze ed onorari a favore degli istituti di assistenza e previdenza, a meno che la pretesa non fosse manifestamente infondata e temeraria.

Infine, è previsto che le nuove disposizioni non si applichino ai procedimenti instaurati anteriormente alla data di entrata in vigore del decreto, ancora in corso alla medesima data.

Nell'anno 1992 la Gestione è stata, altresì, interessata da alcune sentenze della Corte Costituzionale in materia di diritto alla integrazione al minimo.

In particolare la sentenza n. 114 del 25 marzo 1992 ha riconosciuto il diritto alla integrazione al minimo ai titolari di pensione di invalidità a carico della Gestione Commercianti che siano, altresì, titolari di pensione diretta a carico del Fondo telefonici.

La sentenza n. 164 del 30 marzo - 8 aprile 1992 ha riconosciuto il diritto alla integrazione al minimo a favore dei titolari di pensione ai superstiti a carico della Gestione che siano, altresì, titolari di pensione diretta a carico dell'ENPALS.

Infine, la sentenza n. 257 del 1° - 8 giugno 1992 ha riconosciuto il diritto alla integrazione al minimo ai titolari di pensione di reversibilità a carico della Gestione che siano anche titolari di pensione di reversibilità a carico dell'ENPALS.

