

SENATO DELLA REPUBBLICA

XI LEGISLATURA

Doc. C-ter
N. 2

RENDICONTO GENERALE DELLO STATO Versione sperimentale per l'anno 1992

PRESENTATO DAL MINISTRO DEL TESORO
(BARUCCI)

Comunicato alla Presidenza il 1° ottobre 1993

Conto del Bilancio
(schede illustrative)

VOLUME SECONDO

PARTE PRIMA

11-**TES-RBS-0002-0**

1000

1000

1000

1000

1000

1000

1000

I N D I C E

Valori di gestione delle unità operative, distinte per dicasteri, raffrontati con i rispettivi valori iniziali e successive variazioni.

Entrata	Pag. 7
Spesa:	
Presidenza del Consiglio dei Ministri	» 29
Ministero del tesoro	» 41
Ministero delle finanze	» 69
Ministero del bilancio e della programmazione economica	» 85
Ministero di grazia e giustizia	» 91
Ministero degli affari esteri	» 99
Ministero della pubblica istruzione	» 109
Ministero dell'interno	» 123

Ministero dei lavori pubblici	Pag. 133
Ministero dei trasporti	» 141
Ministero delle poste e delle telecomunicazioni	» 151
Ministero della difesa	» 155
Ministero dell'agricoltura e delle foreste	» 167
Ministero dell'industria, del commercio e dell'artigianato	» 177
Ministero del lavoro e della previdenza sociale	» 187
Ministero del commercio con l'estero	» 195
Ministero della marina mercantile	» 201
Ministero delle partecipazioni statali	» 211
Ministero della sanità	» 217
Ministero del turismo e dello spettacolo	» 227
Ministero per i beni culturali e ambientali	» 235
Ministero dell'ambiente	» 243
Ministero dell'università e della ricerca scientifica e tecnologica	» 251

Valori di gestione delle unita' operative, distinte per dicasteri,
raffrontati con i rispettivi valori iniziali e successive variazioni.

1. The first part of the document is a list of names and addresses. The names are: John Doe, Jane Smith, and Bob Johnson. The addresses are: 123 Main St, 456 Elm St, and 789 Oak St.

ENTRATA

1. The first part of the document discusses the importance of maintaining accurate records of all transactions and activities. It emphasizes the need for transparency and accountability in financial reporting.

2. The second part of the document outlines the various methods and techniques used to collect and analyze data. It includes a detailed description of the experimental procedures and the statistical tools employed.

3. The third part of the document presents the results of the study, showing the trends and patterns observed in the data. It includes several tables and graphs to illustrate the findings.

4. The fourth part of the document discusses the implications of the results and provides recommendations for future research. It highlights the areas where further investigation is needed to improve the understanding of the subject matter.

5. The final part of the document is a conclusion that summarizes the key findings and reiterates the importance of the research. It also includes a list of references and a bibliography.

XI LEGISLATURA — DISEGNI DI LEGGE E RELAZIONI — DOCUMENTI

1992		CONSUNTIVO PER UNITA'										
		ENTRATA					CONSUNTIVO PER UNITA'					
L. C	UNITA'	DENOMINAZIONE	CONSISTENZA INIZIALE		VARIAZIONI	CONSISTENZA DEFINITIVA	SOMME RISCOSE		SOMME RIMASTE DA RISCOUTERE	TOTALE	MAGGIORI O MINORI ENTRATE	
			RESIDUI I BEN.	PREV. COMP.ZA			RESIDUI I BEN.	PREV. COMP.ZA				VERSATE
B N O	I S	L U I	A I	I I	(B)	C+A+B	(D)	(E)	(F)	B+D+E+F	H=C-G H=G-C	
A N T	C I V	O	(S)	(T)	(L)	M=I+L	(N)	(O)	(P)	Q=N+O+P	R=H-Q R=Q-H	
I	2					U=S+T	(V)	X=R+O	Y=F+P	Z=X+Y	M=O-Y M=Y-U	
		TITOLO I - ENTRATE TRIBUTARIE	RS 81.211.289.518.222	0	0	81.211.289.518.222	29.043.920.030.961	9.724.451.806.808	20.479.491.400.608	59.247.845.238.577	21.965.446.279.845	
			CP 417.761.000.000.000	2.052.500.000.000	2.052.500.000.000	419.813.500.000.000	380.267.752.769.515	27.619.503.757.492	15.922.024.705.580	425.809.061.232.187	+5.995.561.232.187	
			CS 410.752.000.000.000	86.232.169.000	86.232.169.000	410.836.232.169.000	409.311.652.800.276	37.343.755.564.500	36.401.516.105.988	409.311.652.800.276	1.524.579.368.724	
			T							73.745.251.670.288		
		IMPOSTE DIRETTE	RS 40.995.551.654.334	0	0	40.995.551.654.334	8.323.256.087.534	2.690.250.875.535	12.510.755.995.450	23.524.222.958.519	17.471.328.695.815	
			CP 239.861.000.000.000	2.232.500.000.000	2.232.500.000.000	242.093.500.000.000	230.302.568.970.895	9.860.885.629.758	7.081.200.033.243	247.244.654.633.896	+5.151.154.633.896	
			CS 234.281.000.000.000	164.687.000.000	164.687.000.000	234.445.687.000.000	238.625.805.058.429	12.551.136.505.293	19.591.936.028.693	238.625.805.058.429	+4.180.118.058.429	
			T							32.143.072.533.986		
		IMPOSTE SUL PATRIMONIO E SUL REDDITO	RS 40.995.551.654.334	0	0	40.995.551.654.334	8.323.256.087.534	2.690.250.875.535	12.510.755.995.450	23.524.222.958.519	17.471.328.695.815	
			CP 139.947.000.000.000	2.232.500.000.000	2.232.500.000.000	135.785.500.000.000	130.338.690.780.650	9.860.885.629.758	7.081.200.033.243	247.244.654.633.896	+5.151.154.633.896	
			CS 136.747.000.000.000	164.687.000.000	164.687.000.000	131.185.500.000.000	135.845.046.201.567	12.551.136.505.293	19.591.936.028.693	238.625.805.058.429	+4.180.118.058.429	
			T							32.143.072.533.986		
	1	IRPEF	RS 21.487.969.202.982	0	0	21.487.969.202.982	5.506.555.420.917	1.422.896.509.994	5.207.350.006.669	12.136.581.737.580	9.351.387.465.402	
			CP 139.947.000.000.000	-4.161.500.000.000	-4.161.500.000.000	135.785.500.000.000	130.338.690.780.650	6.633.160.148.614	3.781.515.196.768	140.783.566.126.032	+4.967.866.126.032	
			CS 136.747.000.000.000	-5.561.500.000.000	-5.561.500.000.000	131.185.500.000.000	135.845.046.201.567	8.055.056.458.608	8.988.845.203.437	135.845.046.201.567	+4.659.546.201.567	
			T							17.044.901.662.045		
	2	IRPEG	RS 8.820.822.795.503	0	0	8.820.822.795.503	1.002.516.193.897	452.768.324.833	3.780.015.959.181	5.235.300.477.911	3.585.522.317.592	
			CP 22.600.000.000.000	-2.882.000.000.000	-2.882.000.000.000	19.718.000.000.000	16.908.748.862.762	966.349.263.940	1.459.500.573.440	19.334.598.220.142	+385.401.779.858	
			CS 21.500.000.000.000	-5.482.000.000.000	-5.482.000.000.000	17.818.000.000.000	17.911.264.776.659	1.419.117.588.773	5.239.516.332.621	17.911.264.776.659	+93.264.776.659	
			T							6.658.633.921.394		

XI LEGISLATURA — DISEGNI DI LEGGE E RELAZIONI — DOCUMENTI

UNITA'		ENTRATA										CONSUNTIVO PER UNITA'																							
		CONSENSENZA INIZIALE		VARIAZIONI		CONSENSENZA DEFINITIVA		SOMME RISCOSE		SOMME RINASTE DA RISCOUTERE		TOTALE		MAGGIORI O MINORI ENTRATE																					
L.	C	RS	(A)	(B)	(C=A+B)	(D)	(E)	(F)	(G=H+I)	(J)	(K=L+M)	(N)	(O)	(P)	(Q=R+S+T)	(U=V+W)	(X=Z+Y)	(Y)	(Z)	(AA=BB+CC)															
8	ALTRE IMPOSTE DIRETTE	RS	1.984.904.421.870	0	1.984.904.421.870	143.382.207.207	190.262.761.703	1.581.827.364.615	1.775.482.533.525	269.422.088.595	CP	605.000.000.000	11.541.000.000.000	12.146.000.000.000	12.712.108.478.402	225.470.492.575	13.251.349.566.430	+1.105.349.566.430	CS	605.000.000.000	11.541.000.000.000	12.146.000.000.000	12.855.500.685.609	+709.500.685.609	T	1.984.904.421.870	11.541.000.000.000	12.146.000.000.000	13.251.349.566.430	12.855.500.685.609	1.775.482.533.525	269.422.088.595			
	IMPOSTE INDIRETTE	RS	40.215.757.865.888	0	40.215.757.865.888	20.720.685.945.427	7.034.180.951.273	7.968.755.405.158	55.723.620.279.858	4.492.117.584.030	CP	177.900.000.000.000	-180.000.000.000.000	177.720.000.000.000	149.965.165.798.420	17.758.418.127.754	176.564.906.598.291	1.155.893.401.709	CS	177.900.000.000.000	-180.000.000.000.000	177.720.000.000.000	149.965.165.798.420	17.758.418.127.754	176.564.906.598.291	1.155.893.401.709	T	40.215.757.865.888	-180.000.000.000.000	177.720.000.000.000	149.965.165.798.420	17.758.418.127.754	55.723.620.279.858	4.492.117.584.030	
		IMPOSTE SUGLI AFFARI	RS	10.257.949.356.518	0	10.257.949.356.518	4.512.070.495.184	1.076.144.576.886	3.875.017.760.571	9.485.182.832.541	754.766.523.977	CP	30.374.800.000.000	2.405.200.000.000	32.780.000.000.000	27.020.901.514.132	3.234.455.785.702	32.450.986.170.533	329.013.829.667	CS	30.374.800.000.000	2.405.200.000.000	32.780.000.000.000	27.020.901.514.132	3.234.455.785.702	32.450.986.170.533	329.013.829.667	T	10.257.949.356.518	2.405.200.000.000	32.780.000.000.000	27.020.901.514.132	3.234.455.785.702	9.485.182.832.541	754.766.523.977
		IMPOSTE DI REGISTRO E DI BOLLO, TASSE SULLE CONCESSIONI GOVERNATIVE E CONNESSE IMPOSTE SOSTITUTIVE	RS	4.714.412.558.554	0	4.714.412.558.554	2.859.691.467.727	560.682.399.907	770.431.202.160	4.190.805.049.794	523.607.268.790	CP	17.735.800.000.000	2.924.200.000.000	20.660.000.000.000	15.588.280.773.802	2.481.648.500.838	18.788.257.292.125	1.871.742.707.875	CS	17.735.800.000.000	2.924.200.000.000	20.660.000.000.000	15.588.280.773.802	2.481.648.500.838	18.788.257.292.125	1.871.742.707.875	T	4.714.412.558.554	2.924.200.000.000	20.660.000.000.000	15.588.280.773.802	2.481.648.500.838	4.190.805.049.794	523.607.268.790
9	TASSE AUTOMOBILISTICHE	RS	767.218.674.551	0	767.218.674.551	255.701.824.609	355.718.574.264	175.581.675.662	743.002.474.535	24.216.199.996	CP	5.859.000.000.000	-469.000.000.000.000	5.370.000.000.000	4.981.246.482.614	57.398.877.197	5.406.799.467.643	+36.799.467.643	CS	5.859.000.000.000	-469.000.000.000.000	5.370.000.000.000	4.981.246.482.614	57.398.877.197	5.406.799.467.643	+36.799.467.643	T	767.218.674.551	-469.000.000.000.000	5.370.000.000.000	4.981.246.482.614	57.398.877.197	743.002.474.535	24.216.199.996	
	TASSE AUTOMOBILISTICHE	RS	767.218.674.551	0	767.218.674.551	255.701.824.609	355.718.574.264	175.581.675.662	743.002.474.535	24.216.199.996	CP	5.859.000.000.000	-469.000.000.000.000	5.370.000.000.000	4.981.246.482.614	57.398.877.197	5.406.799.467.643	+36.799.467.643	CS	5.859.000.000.000	-469.000.000.000.000	5.370.000.000.000	4.981.246.482.614	57.398.877.197	5.406.799.467.643	+36.799.467.643	T	767.218.674.551	-469.000.000.000.000	5.370.000.000.000	4.981.246.482.614	57.398.877.197	743.002.474.535	24.216.199.996	
		CONNESSIONI GOVERNATIVE E CONNESSE IMPOSTE SOSTITUTIVE	RS	17.735.800.000.000	0	17.735.800.000.000	18.447.972.241.529	3.042.350.900.745	1.488.759.219.645	4.551.090.120.390	155.051.692.777	CP	5.859.000.000.000	-469.000.000.000.000	5.370.000.000.000	4.981.246.482.614	57.398.877.197	5.406.799.467.643	+36.799.467.643	CS	5.859.000.000.000	-469.000.000.000.000	5.370.000.000.000	4.981.246.482.614	57.398.877.197	5.406.799.467.643	+36.799.467.643	T	17.735.800.000.000	-469.000.000.000.000	5.370.000.000.000	4.981.246.482.614	57.398.877.197	155.051.692.777	155.051.692.777
		CONNESSIONI GOVERNATIVE E CONNESSE IMPOSTE SOSTITUTIVE	RS	17.735.800.000.000	0	17.735.800.000.000	18.447.972.241.529	3.042.350.900.745	1.488.759.219.645	4.551.090.120.390	155.051.692.777	CP	5.859.000.000.000	-469.000.000.000.000	5.370.000.000.000	4.981.246.482.614	57.398.877.197	5.406.799.467.643	+36.799.467.643	CS	5.859.000.000.000	-469.000.000.000.000	5.370.000.000.000	4.981.246.482.614	57.398.877.197	5.406.799.467.643	+36.799.467.643	T	17.735.800.000.000	-469.000.000.000.000	5.370.000.000.000	4.981.246.482.614	57.398.877.197	155.051.692.777	155.051.692.777

XI LEGISLATURA — DISEGNI DI LEGGE E RELAZIONI — DOCUMENTI

L. C. O. N. I. S. L. U. A. N. T. C. I. V. O.	UNITA'	ENTRATA							CONSUNTIVO PER UNITA'							
		CONSISTENZA INIZIALE		VARIAZIONI		CONSISTENZA DEFINITIVA		SOMME RISCOSE		SOMME RIMASTE DA RISCOUTERE		TOTALE		MAGGIORI O MINORI ENTRATE		
		RS (A)	CP (I)	(B)	(L)	(S)	(T)	VERSE	DA VERSARE	(D)	(I)	(F)	(P)	(V)	RESIDUI 31 DIC. Z=X+Y	H=C-G H=G-C
11	ALTRE IMPOSTE SUGLI AFFARI	4.756.318.323.253	6.800.000.000.000	0	-50.000.000.000	4.756.318.323.253	1.418.627.202.848	201.743.202.415	2.929.004.882.749	1.419.901.976.017	4.549.375.288.012	8.255.929.410.765	206.943.035.241			
		6.800.000.000.000	6.780.015.000.000	-19.985.000.000	6.780.015.000.000	6.481.574.257.715	384.653.177.032	1.419.901.976.017	4.548.905.858.766	7.870.001.460.564	7.870.001.460.564	+1.505.929.410.765				
		6.800.000.000.000	6.780.015.000.000	-19.985.000.000	6.780.015.000.000	7.870.001.460.564	586.596.579.447	4.548.905.858.766	4.548.905.858.766	4.935.503.258.213	4.935.503.258.213	+1.089.766.460.564				
		23.985.506.938.089	121.749.700.000.000	0	-3.113.200.000.000	23.985.506.938.089	12.861.858.513.253	3.573.044.445.202	3.332.423.640.857	6.139.219.973.177	19.767.326.599.292	4.215.980.338.797				
		121.749.700.000.000	118.636.500.000.000	-3.113.200.000.000	117.408.744.500.000	101.363.100.922.692	10.205.564.646.594	6.139.219.973.177	6.139.219.973.177	117.697.685.542.563	117.697.685.542.563	938.814.457.637				
		120.520.700.000.000	117.408.744.500.000	-3.111.955.500.000	114.293.244.000.000	114.214.959.435.845	13.778.409.091.796	9.471.643.614.014	9.471.643.614.014	23.250.052.705.810	23.250.052.705.810	3.193.785.064.155				
12	IMPOSTE SUL MOVIMENTO E SCAMBIO DELLE MERCI E SERVIZI	19.966.909.402.655	80.238.200.000.000	0	-2.528.200.000.000	19.966.909.402.655	8.970.041.160.297	3.568.330.629.565	2.175.225.120.877	2.432.643.324.225	14.713.594.910.759	5.253.312.491.916				
		80.238.200.000.000	77.710.000.000.000	-2.528.200.000.000	76.481.800.000.000	77.710.000.000.000	66.093.126.960.475	30.070.413.711.925	2.432.643.324.225	78.596.183.996.625	78.596.183.996.625	+866.183.996.625				
		79.009.200.000.000	76.481.800.000.000	-2.528.200.000.000	75.453.600.000.000	76.481.800.000.000	75.065.168.120.772	13.658.744.341.490	4.607.868.445.102	18.246.612.786.592	18.246.612.786.592	1.417.851.879.228				
13	IMPOSTE SUGLI OLI MINERALI	3.695.576.950.713	36.286.000.000.000	0	2.514.000.000.000	3.695.576.950.713	3.654.174.421.381	-27.778.593	314.669.276.692	3.498.863.178.132	4.568.815.919.480	+873.258.968.767				
		36.286.000.000.000	38.800.000.000.000	2.514.000.000.000	2.514.000.000.000	38.800.000.000.000	35.537.003.010.756	68.675.811.652	3.498.863.178.132	37.191.177.432.117	37.191.177.432.117	1.695.677.999.480				
		36.286.000.000.000	38.800.000.000.000	2.514.000.000.000	38.800.000.000.000	38.800.000.000.000	37.191.177.432.117	68.648.033.059	4.413.512.454.824	4.482.160.487.883	4.482.160.487.883	1.608.822.567.863				
14	ENTRATE DERIVANTI DA ATTI AMMINISTRATIVI PROGRAMMATI IN MATERIA TRIBUTARIA	>>>	3.189.000.000.000	0	-3.189.000.000.000	>>>	>>>	>>>	>>>	>>>	>>>	>>>				
		>>>	3.189.000.000.000	0	-3.189.000.000.000	>>>	>>>	>>>	>>>	>>>	>>>	>>>				
		>>>	3.189.000.000.000	0	-3.189.000.000.000	>>>	>>>	>>>	>>>	>>>	>>>	>>>				

XI LEGISLATURA — DISEGNI DI LEGGE E RELAZIONI — DOCUMENTI

1992		ENTRATA										CONSUNTIVO PER UNITA'									
		UNITA'		CONSISTENZA INIZIALE	VARIAZIONI	CONSISTENZA DEFINITIVA	SOMME RISCOSE		SOMME RIMASTE DA RISCOUTERE	TOTALE	MAGGIORI O MINORI ENTRATE										
L. C. O. B. N. I. L. S. I. U. N. A. N. T. C. C. I. I. V. O. D.	RS CP CS T	RESIDUI I GEN. (A) PREV. COMP.ZA (I) PREV. CASSA (S)	(B) (L) (F)	C=A+B M=I+L U=S+T	VERSATE (D) (N) (V)	DA VERSARE (E) (O)	(F) (P) (V)	Y=F+P Z=X+Y		H=C-B H=G-C R=M-Q R=Q-M M=U-V M=V-U											
15 ALTRE IMPOSTE MINORI	RS CP CS T	320.820.584.721 2.056.500.000.000 2.056.500.000.000	0 90.000.000.000 91.244.500.000	320.820.584.721 2.126.500.000.000 2.127.744.500.000	237.662.931.575 1.722.970.951.381 1.760.613.882.956	4.761.594.230 66.275.123.017 71.016.717.247	242.529.243.268 207.733.470.820 450.262.714.088	484.913.769.075 1.996.979.545.218 1.760.613.882.956 521.279.431.335	+164.093.184.352 129.520.454.782 167.130.617.044												
IMPOSTE SUI CONSUMI	RS CP CS T	2.571.181.066.234 17.997.000.000.000 17.997.000.000.000	0 -167.000.000.000 -166.917.400.000	2.571.181.066.234 17.830.000.000.000 17.830.082.600.000	1.689.534.422.565 15.694.074.092.074 17.383.608.514.659	971.710.030.377 2.010.713.688.401 2.982.423.718.778	225.429.329.092 463.893.828.555 689.318.157.647	2.886.668.782.034 18.168.681.609.030 17.383.608.514.659 3.671.791.876.425	+315.487.715.800 +338.681.609.030 446.474.085.361												
16 CANONI SULLE RADIOTELEAUDIZIONI	RS CP CS T	171.182.483.049 2.200.000.000.000 2.200.000.000.000	0 0 0	171.182.483.049 2.200.000.000.000 2.200.000.000.000	83.588.475.576 2.184.925.106.010 2.268.513.581.586	37.109.783.415 356.312.391.515 393.422.174.930	76.795.050.934 15.382.567.934 92.177.618.868	197.493.309.925 2.556.620.065.459 2.268.513.581.586 485.599.793.748	+26.310.856.876 +356.620.065.459 +68.513.581.586												
17 IMPOSTA SUI TABACCHI	RS CP CS T	1.710.894.309.213 7.000.000.000.000 7.000.000.000.000	0 200.000.000.000 200.000.000.000	1.710.894.309.213 7.200.000.000.000 7.200.000.000.000	1.031.574.918.932 5.499.062.052.204 6.530.636.971.136	899.223.077.061 1.600.502.639.079 2.499.725.711.140	1.584.199.520 4.789.705 1.588.989.225	1.932.382.195.513 7.999.569.475.990 6.530.636.971.136 2.501.314.700.365	+221.487.886.300 100.430.524.010 669.565.028.862												
18 ALTRE IMPOSTE SUI CONSUMI	RS CP CS T	689.104.303.972 8.797.000.000.000 8.797.000.000.000	0 -367.000.000.000 -366.917.400.000	689.104.303.972 8.430.000.000.000 8.430.082.600.000	574.371.028.057 8.010.086.933.858 8.584.457.961.915	35.377.169.901 53.898.662.807 89.275.832.708	147.045.078.658 448.506.470.916 595.551.549.554	756.793.276.596 8.512.492.067.581 8.584.457.961.915 684.827.382.262	+67.688.972.624 +82.492.067.581 +154.375.361.915												

XI LEGISLATURA — DISEGNI DI LEGGE E RELAZIONI — DOCUMENTI

1992		CONSUMITIVO PER UNITA'									
ENTRATA		SOMME RISCOSE		SOMME RIMASTE DA RISCOUTERE		TOTALE		MAGGIORI O MINORI ENTRATE			
L. C. B. T. L. A. N. C. I. T. O.	UNITA'	CONSENSIENZA INIZIALE	VARIAZIONI	CONSENSIENZA DEFINITIVA	SOMME RISCOSE		SOMME RIMASTE DA RISCOUTERE	TOTALE	MAGGIORI O MINORI ENTRATE		
					VERSATE	DA VERSARE					
		RS RESIDUI I BEN. (IA)	(B)	C=A+B	(D)	(E)	(F)	G=D+E+F	H=C-G H=S-C		
	DENOMINAZIONE	CP PREV. COMP.ZA (II)	(L)	M=I+L	(N)	(O)	(P)	Q=N+O+P	R=M-Q R=Q-H		
		CS PREV. CASSA (IS)	(T)	U=S+T	(V)			(V)	W=U-V W=N-U		
		T				X=E+O	Y=F+P	RESIDUI 31 DIC. Z=X+Y			
19	LOTTO, LOTTERIE ED ALTRI GIOCHI DI ABILITA'	RS 2.865.025.033.775 CP 4.455.000.000.000 CS 4.255.000.000.000 T	155.000.000.000 155.000.000.000	2.865.025.033.775 4.610.000.000.000 4.410.000.000.000	1.568.486.152.642 3.002.996.589.669 4.571.482.742.311	1.312.080.372.180 1.890.118.185.367 3.202.198.557.547	132.965.470 25.870.000 158.835.470	2.880.699.490.292 4.893.140.645.036 4.571.482.742.311 3.202.357.595.017	+15.674.456.517 +283.140.645.036 +161.482.742.311		
19	LOTTO	RS 2.864.817.106.130 CP 3.250.000.000.000 CS 3.150.000.000.000 T	350.000.000.000 350.000.000.000	2.864.817.106.130 3.700.000.000.000 3.500.000.000.000	1.552.743.493.950 1.992.031.762.369 3.544.775.256.319	1.312.080.372.180 1.890.118.185.367 3.202.198.557.547	0 0 0	2.864.823.866.130 3.882.149.947.736 3.544.775.256.319 3.202.198.557.547	+6.760.000 +182.149.947.736 +44.775.256.319		
20	ALTRE ENTRATE SUI GIOCHI	RS 1.105.000.000.000 CP 1.105.000.000.000 CS 1.105.000.000.000 T	-195.000.000.000 -195.000.000.000	207.927.645 910.000.000.000 910.000.000.000	15.742.658.692 1.010.944.827.300 1.026.707.485.992	0 0 0	132.965.470 25.870.000 158.835.470	15.875.624.162 1.030.990.697.300 1.026.707.485.992 158.835.470	+15.667.696.517 +300.990.697.300 +116.707.485.992		
	ENTRATE DERIVANTI DA SANATORIE FISCALI	RS 537.000.687.372 CP 3.280.000.000.000 CS 3.280.000.000.000 T	550.000.000.000 617.500.000.000	537.000.687.372 3.830.000.000.000 3.897.500.000.000	86.920.359.916 2.846.884.310.759 2.933.804.670.675	80.126.365.250 416.138.944.175 496.265.309.405	460.920.530.470 19.888.270.466 480.808.800.936	627.967.255.616 3.282.911.525.400 2.933.804.670.675 977.074.110.341	+90.966.568.244 547.088.474.600 965.695.329.325		
21	CONDONI IN MATERIA DI IMPOSTE INDIRETTE	RS 537.000.687.372 CP 3.280.000.000.000 CS 3.280.000.000.000 T	550.000.000.000 617.500.000.000	537.000.687.372 3.830.000.000.000 3.897.500.000.000	86.920.359.916 2.846.884.310.759 2.933.804.670.675	80.126.365.250 416.138.944.175 496.265.309.405	460.920.530.470 19.888.270.466 480.808.800.936	627.967.255.616 3.282.911.525.400 2.933.804.670.675 977.074.110.341	+90.966.568.244 547.088.474.600 965.695.329.325		

XI LEGISLATURA — DISEGNI DI LEGGE E RELAZIONI — DOCUMENTI

1992		CONSUNTIVO PER UNITA'												
L. B. I. L. A. N. T. I. V. O.	C. O. N. S. U. E. T. T. I. V. O.	UNITA'	ENTRATA					CONSUNTIVO PER UNITA'						
			CONSENSIENZA INIZIALE	VARIAZIONI	CONSENSIENZA DEFINITIVA	SOMME RISCOSE		SOMME RIMASTE DA RISCOOTERE	TOTALE	MAGGIORI O MINORI ENTRATE				
			(A)	(B)	(C=A+B)	(D)	(E)	(F)	(G=D+E+F)	(H=C-G)	(I=N-Q)	(J=R-Q-N)	(K=M-U-V)	(L=N-V-U)
		DENOMINAZIONE	RS RESIDUI 1 GEN. (A)	(B)	C=A+B	(D)	(E)	(F)	G=D+E+F	N=C-G	R=N-Q	R-Q-N	M=U-V	N=V-U
			CP PREV. COMP.ZA (I)	(L)	M=I+L	(N)	(O)	(P)	Q=N+O+P					
			CS PREV. CASSA (S)	(T)	U=S+T	(V)	(V)	(V)	(V)					
			T				X=E+O	Y=F+P	RESIDUI 31 DIC. Z=X+Y					
		IMPOSTE INDIRETTE MINORI	RS 21.274.782.100 CP 43.500.000.000 CS 43.500.000.000 T	0 -10.000.000.000 -9.296.931.000	21.274.782.100 33.500.000.000 34.203.069.000	1.863.999.867 47.206.369.194 49.070.369.061	1.075.161.698 1.626.877.495 2.702.019.193	74.836.178.718 22.167.859.240 97.004.037.958	77.775.320.283 71.001.105.929 49.070.369.061 99.706.057.151	+56.500.538.183 +37.501.105.929 -14.867.300.061				
		22 ALTRE IMPOSTE INDIRETTE MINORI	RS 21.274.782.100 CP 43.500.000.000 CS 43.500.000.000 T	0 -10.000.000.000 -9.296.931.000	21.274.782.100 33.500.000.000 34.203.069.000	1.863.999.867 47.206.369.194 49.070.369.061	1.075.161.698 1.626.877.495 2.702.019.193	74.836.178.718 22.167.859.240 97.004.037.958	77.775.320.283 71.001.105.929 49.070.369.061 99.706.057.151	+56.500.538.183 +37.501.105.929 -14.867.300.061				

XI LEGISLATURA — DISEGNI DI LEGGE E RELAZIONI — DOCUMENTI

		CONSUNTIVO PER UNITA'										
		ENTRATA						CONSUNTIVO PER UNITA'				
		UNITA'	CONSISTENZA INIZIALE	VARIAZIONI	CONSISTENZA DEFINITIVA	SOMME RISCOSE		SOMME RIMASTE DA RISCOUTERE	TOTALE	MAGGIORI O MINORI ENTRATE		
VERSATE	DA VERSARE											
L. C. D. N. S. I. L. U. A. N. T. C. I. V. O.	RS	(A)	(B)	C=A+B	(D)	(E)	(F)	G=0+E+F	H=C-G H=0-C			
	CP	PREV. COMP.ZA (I)	(L)	M=I+L	(N)	(O)	(P)	Q=N+O+P	R=N-Q R=Q-P			
ZS	CS	PREV. CASSA (S)	(T)	U=S+T	(V)	X=E+O	Y=F+P	Z=X+Y	M=U-V M=V-U			
									RESIDUI 31 DIC. Z=X+Y			
	TITOLO II - ENTRATE EXTRA-TRIBUTARIE	9.024.759.685.781 75.088.749.000.000 73.679.956.000.000	4.583.120.021.182 5.052.868.564.200	9.024.759.685.781 79.671.869.021.182 78.732.824.564.200	4.785.484.053.887 79.568.257.912.748 84.353.751.966.635	129.141.422.456 158.949.060.476 288.090.482.932	4.757.385.048.555 7.518.972.119.614 12.256.357.168.169	9.652.010.524.898 87.246.189.092.838 84.353.751.966.635 12.544.447.651.101	+627.250.839.117 +7.574.320.071.656 +5.620.927.402.435			
	ALTRE ENTRATE CORRENTI	9.024.759.685.781 75.088.749.000.000 73.679.956.000.000	4.583.120.021.182 5.052.868.564.200	9.024.759.685.781 79.671.869.021.182 78.732.824.564.200	4.785.484.053.887 79.568.257.912.748 84.353.751.966.635	129.141.422.456 158.949.060.476 288.090.482.932	4.757.385.048.555 7.518.972.119.614 12.256.357.168.169	9.652.010.524.898 87.246.189.092.838 84.353.751.966.635 12.544.447.651.101	+627.250.839.117 +7.574.320.071.656 +5.620.927.402.435			
	PROVENTI SPECIALI	33.062.733.885 1.147.762.000.000 1.147.762.000.000	20.576.367.000 20.576.367.000	33.062.733.885 1.168.338.367.000 1.168.338.367.000	25.428.691.809 947.878.635.970 973.307.327.779	1.783.850.014 13.723.690.668 15.507.520.682	12.180.808.638 3.089.876.518 15.270.685.156	39.393.330.461 964.692.203.156 973.307.327.779 30.778.205.838	+6.330.596.576 203.646.163.804 195.031.055.221			
	PROVENTI SPECIALI	33.062.733.885 1.147.762.000.000 1.147.762.000.000	20.576.367.000 20.576.367.000	33.062.733.885 1.168.338.367.000 1.168.338.367.000	25.428.691.809 947.878.635.970 973.307.327.779	1.783.850.014 13.723.690.668 15.507.520.682	12.180.808.638 3.089.876.518 15.270.685.156	39.393.330.461 964.692.203.156 973.307.327.779 30.778.205.838	+6.330.596.576 203.646.163.844 195.031.055.221			

XI LEGISLATURA — DISEGNI DI LEGGE E RELAZIONI — DOCUMENTI

UNITA'		ENTRATA										CONSUNTIVO PER UNITA'									
		CONSISTENZA INIZIALE		VARIAZIONI		CONSISTENZA DEFINITIVA		SOMME RISCOSE		SOMME RINASTE DA RISCOUTERE		TOTALE		MAGGIORI O MINORI ENTRATE							
L.	C.	RS	CP	CS	T	(A)	(B)	(C=A+B)	(D)	(E)	(F)	(G=D+E+F)	H=C-G	I=H-C							
B	N	RESIDUI I GEN.					(B)		(D)	(E)	(F)		H=C-G	H=I-C							
I	S	PREV. COMP. ZA				(I)	(L)	(H=I+L)	(N)	(O)	(P)	(Q=N+O+P)	R=H-Q	R=Q-M							
L	A	PREV. CASSA				(S)	(T)	(U=S+T)	(V)	(X=E+O)	(Y=F+P)	(Z=X+Y)	W=U-V	W=Y-U							
N	T																				
C	I																				
I	V																				
O	O																				
CONTRIBUTI SOCIALI		RS	CP	CS	T	1.101.453.386.921	244.435.000.000	1.101.453.386.921	2.164.279.408.480	35.905.360	72.114.134.538	2.236.429.448.378	+1.134.976.061.457								
		CP				49.888.500.000.000	244.435.000.000	50.132.935.000.000	47.641.919.123.244	267.095.087	3.192.515.125.832	50.834.501.344.163	+701.566.344.163								
		CS				48.627.805.000.000	244.435.000.000	48.872.240.000.000	49.806.198.551.724	303.000.447	49.806.198.551.724	49.806.198.551.724	+933.938.531.724								
		T										3.264.732.260.817									
FONDO SANITARIO NAZIONALE		RS	CP	CS	T	1.101.453.386.921	244.435.000.000	1.101.453.386.921	2.164.279.408.480	35.905.360	72.114.134.538	2.236.429.448.378	+1.134.976.061.457								
		CP				49.888.500.000.000	244.435.000.000	50.132.935.000.000	47.641.919.123.244	267.095.087	3.192.515.125.832	50.834.501.344.163	+701.566.344.163								
		CS				48.627.805.000.000	244.435.000.000	48.872.240.000.000	49.806.198.551.724	303.000.447	49.806.198.551.724	49.806.198.551.724	+933.938.531.724								
		T										3.264.732.260.817									
REDDITI DA CAPITALE		RS	CP	CS	T	1.283.606.555.874	-301.357.811.000	1.283.606.555.874	1.163.652.833.252	4.563.327.442	134.970.136.080	1.283.166.301.774	440.254.100								
		CP				2.952.899.000.000	-301.357.811.000	2.651.541.189.000	360.056.073.169	42.326.298.492	1.471.755.605.132	1.874.137.974.793	777.403.214.207								
		CS				2.882.395.000.000	-108.811.592.000	2.773.583.408.000	1.503.688.911.421	46.889.623.934	1.606.725.741.212	1.503.688.911.421	1.269.894.496.579								
		T										1.653.615.365.146									
INTERESSI		RS	CP	CS	T	32.903.249.398	-1.022.128.000	32.903.249.398	1.222.606.208	3.917.881	28.984.038.838	30.210.562.927	2.692.666.471								
		CP				25.362.000.000	-1.022.128.000	24.339.872.000	24.208.463.535	21.668.130	25.649.931.014	49.880.062.679	+25.540.190.679								
		CS				25.340.000.000	-1.000.128.000	24.339.872.000	25.431.069.743	25.588.021	54.633.969.352	54.633.969.352	+1.091.197.743								
		T																			
AVANZI E UTILI D'ESERCIZIO		RS	CP	CS	T	1.022.736.495.034	99.999.550.000	1.022.736.495.034	1.024.077.199.937	0	1.057.362.948.542	1.024.077.199.937	+1.340.704.933								
		CP				853.159.000.000	99.999.550.000	953.158.550.000	10.605.225.421	0	1.057.362.948.542	1.067.968.173.963	+114.799.623.963								
		CS				761.636.000.000	261.100.483.000	1.022.736.483.000	1.034.682.425.408	0	1.034.682.425.408	1.034.682.425.408	+11.945.942.408								
		T								0	1.057.362.948.542	1.057.362.948.542									

XI LEGISLATURA — DISEGNI DI LEGGE E RELAZIONI — DOCUMENTI

1992		ENTRATA										CONSUNTIVO PER UNITA'																							
		UNITA'		CONSISTENZA INIZIALE		VARIAZIONI		CONSISTENZA DEFINITIVA		SOMME RISCOSE		SOMME RIMASTE DA RISCOUTERE		TOTALE		MAGGIORI O MINORI ENTRATE																			
C	O	RS	(A)	(B)	(C=A+B)	(D)	(E)	(F)	(G=0+E+F)	(H=C-G)	(I)	(J)	(K)	(L)	(M=I+L)	(N)	(O)	(P)	(Q=N+O+P)	(R=H-G)	(S=Q-M)	(T)	(U=S+T)	(V)	(X=E+O)	(Y=F+P)	(Z=X+Y)	(H=C-G)	(H=C-G)	(R=H-G)	(R=Q-M)	(H=U-Y)	(M=V-U)		
L. 27		PROVENTI E CANONI DEMANIALI		RS	176.709.025.942	0	176.709.025.942	67.075.246.657	4.559.409.561	105.986.097.242	177.620.753.360	+911.727.418	CP	1.224.368.000.000	-900.335.233.000	824.032.767.000	324.718.017.215	42.504.628.362	51.060.975.576	418.023.621.151	406.009.145.849	CS	1.224.368.000.000	-599.118.753.000	825.249.257.000	391.793.263.770	46.864.037.923	156.987.072.818	203.851.110.741	433.456.003.230					
L. 28		ALTRI REDDITI		RS	51.257.785.500	0	51.257.785.500	51.257.785.500	0	51.257.785.500	51.257.785.500	0	CP	850.000.000.000	0	850.000.000.000	524.567.000	0	337.741.750.000	338.266.117.000	511.753.883.000	849.475.633.500	CS	871.051.000.000	30.206.786.000	901.257.786.000	51.782.152.500	337.741.750.000	51.257.785.500	511.753.883.000					
L. 29		RISORSE PROPRIE - COMUNITA' EUROPEE		RS	1.152.247.308.354	0	1.152.247.308.354	1.114.204.038.000	12.232.340.097	56.756.758.054	1.183.193.136.151	+30.945.827.797	CP	12.399.810.000.000	118.312.459.000	12.518.122.459.000	12.807.596.069.551	55.368.030.792	1.416.300.948.409	14.279.265.048.732	14.279.265.048.732	1.761.142.609.752	849.475.633.500	CS	12.308.210.000.000	405.854.202.000	12.714.064.202.000	13.921.800.107.531	13.921.800.107.531	1.207.755.905.551					
L. 30		RETROCESSIONI INTERESSI		RS	523.129.232.689	0	523.129.232.689	501.164.848.014	12.232.131.690	40.044.067.080	553.441.046.784	+30.311.814.095	CP	11.500.000.000.000	200.000.000.000	11.700.000.000.000	10.843.687.151.435	55.257.789.411	204.277.510.782	11.103.222.451.628	396.777.568.372	155.148.000.551	CS	11.300.000.000.000	200.000.000.000	11.500.000.000.000	11.344.851.999.449	11.540.658.077.352	155.148.000.551						
L. 30		RETROCESSIONI INTERESSI		RS	487.412.919.000	0	487.412.919.000	487.412.919.000	0	487.412.919.000	487.412.919.000	0	CP	900.000.000.000	-300.000.000.000	600.000.000.000	1.700.000.000.000	0	1.081.010.000.000	2.781.010.000.000	2.181.010.000.000	1.250.000.000.000	CS	950.000.000.000	-12.587.081.000	937.412.919.000	1.081.010.000.000	1.081.010.000.000	1.081.010.000.000						

XI LEGISLATURA — DISEGNI DI LEGGE E RELAZIONI — DOCUMENTI

1992		CONSUNTIVO PER UNITA'									
		ENTRATA									
L, B, I, L, A, N, C, Z, I, O	C, D, N, S, U, T, I, V, O	UNITA'	CONSISTENZA INIZIALE	VARIAZIONI	CONSISTENZA DEFINITIVA	SOMME RISCOSE		SOMME RIMASTE DA RISCOUERE	TOTALE	MAGGIORI O MINORI ENTRATE	
						VERSATE	DA VERSARE				
			RS (A)	(B)	C=A+B	(D)	(E)	(F)	G=D+E+F	H=C-G H=G-C	
		DENOMINAZIONE	CP (I)	(L)	M=I+L	(N)	(O)	(P)	Q=N+O+P	R=H-R R=Q-H	
			CS (S)	(T)	U=S+T	(V)	X=E+O	Y=F+P	(V)	M=U-V M=V-U	
			T						RESIDUI 31 DIC. Z=X+Y		
31		ALTE POSTE RETTIFICATIVE	141.705.156.665 199.810.000.000 58.210.000.000	218.312.439.000 218.421.283.000	141.705.156.665 418.122.439.000 276.631.283.000	125.626.270.986 265.908.918.096 389.555.189.082	208.407 110.241.381 110.449.788	16.712.690.974 131.013.437.827	142.359.170.367 395.032.597.104 589.555.189.082	+634.013.702 23.089.841.896 +112.903.906.082	
		TRASFERIMENTI	4.977.267.019.579 5.716.598.000.000 5.716.598.000.000	2.662.754.576.000 2.651.572.441.000	4.977.267.019.579 8.379.352.576.000 8.367.970.441.000	249.917.690.281 12.171.814.791.666 12.421.732.481.949	108.576.983.974 34.034.669.523 142.611.653.497	3.961.844.437.652 1.316.142.606.304	4.320.359.111.907 13.521.932.067.495 12.421.732.481.949	656.927.907.672 +5.142.639.491.495 +4.053.762.040.949	
32		TRASFERIMENTI DALLE FAMIGLIE: RITENUTE PREVIDENZIALI SULLE RETRIBUZIONI	59.598.428 4.576.880.000.000 4.576.880.000.000	-288.000.000.000 -288.000.000.000	59.598.428 4.288.880.000.000 4.288.880.000.000	10.509.359.587 5.296.531.826.879 5.307.041.186.466	0 34.515.778 34.515.778	10.317.901 978.584.943	10.519.677.486 5.297.594.327.600 5.307.041.186.466	+10.460.079.060 +1.008.664.927.600 +1.018.161.186.466	
33		ALTRI TRASFERIMENTI DALLE FAMIGLIE	4.704.020.639.304 349.740.000.000 349.740.000.000	2.286.727.000 2.410.727.000	4.704.020.639.304 352.026.727.000 352.150.727.000	98.558.583.256 471.548.421.115 569.907.004.371	106.613.947.861 26.923.344.278 133.537.292.139	3.785.466.688.118 1.096.536.608.936	3.990.439.219.255 1.595.008.374.329 569.907.004.371	713.561.420.069 +1.242.981.647.329 +217.756.277.371	
34		TRASFERIMENTI DALLE IMPRESE	266.545.918.872 451.496.000.000 451.496.000.000	1.424.304.446.000 1.411.786.051.000	266.545.918.872 1.875.800.446.000 1.863.282.051.000	51.619.508.065 3.257.998.173.753 3.309.617.681.818	1.947.536.918 6.536.993.349 8.484.530.267	171.938.923.276 217.924.454.258	225.505.968.259 3.482.459.621.360 3.309.617.681.818	41.039.950.613 +1.666.459.175.360 +1.446.335.650.818	
			T					389.865.377.534	398.347.907.801		

XI LEGISLATURA — DISEGNI DI LEGGE E RELAZIONI — DOCUMENTI

1992		ENTRATA										CONSUNTIVO PER UNITA'													
L.	C	D	B	I	S	L	U	A	N	T	C	I	V	O	UNITA'	CONSISTENZA INIZIALE	VARIAZIONI	CONSISTENZA DEFINITIVA	SOMME RISCOSE		SOMME RIMASTE DA RISCOUTERE	TOTALE	MAGGIORI O MINORI ENTRATE		
																			RS	CP				CS	T
		RESIDUI I GEN.		PREV. COMP.ZA		PREV. CASSA																			
		(A)	(B)	(C+A+B)	(I)	(L)	(S)	(T)	(U=S+T)	(V)	(X=E+O)	(Y=F+P)	(Z=X+Y)			(E)	(I)	(N)	(V)	(F)	(P)	(Q=H+O+P)	(R=M-Q)	(W=U-V)	(X=U-V)
35	35	35	35	35	35	35	35	35	35	35	35	35	35	35	TRASFERIMENTI DALLE REGIONI	314.470.793	0	314.470.793	87.565.909.515	0	251.704.208	87.795.613.723	+87.461.142.850		
																8.000.000.000	0	8.000.000.000	942.802.214	0	155.146.308	1.097.942.522	6.902.051.478		
																8.000.000.000	0	8.000.000.000	88.506.711.729	0	386.850.516	88.506.711.729	+80.506.711.729		
36	36	36	36	36	36	36	36	36	36	36	36	36	36	TRASFERIMENTI DAGLI ALTRI ENTI LOCALI	2.855.198.008	0	2.855.198.008	485.714.808	0	2.171.562.685	2.657.297.493	177.900.515			
																51.206.951.000	50.859.951.000	51.206.951.000	122.002.591.915	0	405.978.726	122.408.570.641	+71.201.619.641		
																51.062.011.000	51.062.011.000	51.429.011.000	122.488.306.723	0	2.577.561.411	122.488.306.723	+71.059.295.723		
37	37	37	37	37	37	37	37	37	37	37	37	37	37	TRASFERIMENTI DAGLI ENTI PREVIDENZIALI	>>	288.625.168.000	295.460.168.000	19.550.270	>>	>>	19.550.270	+19.550.270			
																288.625.168.000	288.625.168.000	295.460.168.000	950.669.008.922	0	1.840.600	950.670.849.522	+637.210.661.522		
38	38	38	38	38	38	38	38	38	38	38	38	38	38	TRASFERIMENTI DAGLI ALTRI ENTI PUBBLICI	3.491.194.174	0	3.491.194.174	1.361.064.780	15.699.195	2.025.221.964	3.401.785.639	89.408.735			
																25.280.000.000	1.092.049.256.000	1.117.329.256.000	1.752.755.380.214	559.816.118	139.992.553	1.755.433.188.865	+636.103.932.865		
																25.280.000.000	1.092.859.456.000	1.118.119.456.000	1.754.114.444.994	555.315.313	2.165.213.917	1.754.114.444.994	+635.994.888.994		
39	39	39	39	39	39	39	39	39	39	39	39	39	39	TRASFERIMENTI DALL'ESTERO	>>	92.649.028.000	392.649.028.000	>>	>>	>>	>>	>>	>>	>>	>>
																300.000.000.000	92.649.028.000	392.649.028.000	359.568.586.656	0	359.568.586.656	359.568.586.656	55.280.441.344		
																300.000.000.000	92.649.028.000	392.649.028.000	359.568.586.656	0	359.568.586.656	359.568.586.656	53.280.441.344		


XI LEGISLATURA — DISEGNI DI LEGGE E RELAZIONI — DOCUMENTI

		CONSUMITIVO PER UNITA'									
		ENTRATA									
L. C. D. N. S. I. L. U. A. N. T. C. T. I. V. O.	UNITA'	DENOMINAZIONE	CONSISTENZA INIZIALE	VARIAZIONI	CONSISTENZA DEFINITIVA	SOMME RISCOSE		SOMME RIHASTE DA RISCOUTERE	TOTALE	MAGGIORI O MINORI ENTRATE	
						VERSATE	DA VERSARE				
			RS (A)	(B)	C=A+B	(D)	(E)	(F)	G=D+E+F	H=C-G H=G-C	
			CP (I)	(L)	M=I+L	(N)	(O)	(P)	B=N+O+P	R=M-Q R=Q-M	
			CS (S)	(T)	U=S+T	(V)			(V)	K=J-Y K=Y-U	
			T				X=E+O	Y=F+P	RESIDUI 31 DIC. Z=X+Y		
			477.122.661.168	0	477.122.661.168	88.021.587.065	1.949.035.569	499.518.775.593	589.489.196.227	+112.366.515.059	
			2.985.180.000.000	1.238.399.450.182	4.221.579.450.182	5.039.003.219.166	13.229.277.914	119.367.957.919	5.171.600.454.699	+950.021.004.317	
			2.997.186.000.000	1.239.462.130.200	4.236.648.130.200	5.127.024.606.231	15.178.313.483	618.886.731.022	5.127.024.606.251	+890.376.476.051	
			154.194.714.705	0	154.194.714.705	28.292.917.386	694.015.800	286.321.421.285	315.308.359.471	+161.113.639.766	
			2.014.813.000.000	669.722.331.000	2.684.535.331.000	3.431.377.952.059	5.172.850.065	9.082.978.776	3.445.633.760.910	+761.098.429.910	
			2.015.132.000.000	669.722.042.000	2.684.854.042.000	3.459.670.869.455	5.866.845.865	295.404.400.061	301.271.245.926	+774.816.827.455	
			322.927.966.463	0	322.927.966.463	59.728.469.679	1.255.019.769	213.197.352.308	274.180.841.756	48.747.124.707	
			968.367.000.000	568.677.119.182	1.537.044.119.182	1.607.625.267.077	3.056.447.849	110.284.978.843	1.725.966.695.589	+188.922.574.407	
			982.054.000.000	569.740.088.200	1.551.794.088.200	1.667.353.756.776	9.311.467.618	323.462.330.951	1.667.353.756.776	+115.559.648.576	
									332.793.798.569		


XI LEGISLATURA — DISEGNI DI LEGGE E RELAZIONI — DOCUMENTI

UNITA'		ENTRATA				CONSUNTIVO PER UNITA'				MAGGIORI O MINORI ENTRATE
		CONSISTENZA INIZIALE	VARIAZIONI	CONSISTENZA DEFINITIVA	SOMME RISCOSE		SOMME RIMASTE DA RISCOUTERE	TOTALE		
L.	C	RS	(A)	(B)	(C=A+B)	(D)	(E)	(F)	G=D+E+F	H=C-D H=G-C
I	S	CP	(I)	(L)	M=I+L	(N)	(O)	(P)	Q=N+O+P	R=H-Q R=Q-H
U	N	CS	(S)	(T)	U=S+T	(V)			(V)	X=U-V X=Y-U
A	N	T							RESTIUI 31 DIC. Z=X+Y	
C	I	V								
D	O									
45	TITOLO III - ALIENAZIONE ED AMMORTAMENTO DI BENI PATRIMONIALI E RISCOSSIONE DI CREDITI	RS	456.618.644.471	0	456.618.644.471	6.300.599.116	80.731.292	234.554.812.392	240.956.142.800	215.682.501.671
		CP	15.675.627.000.000	0	8.415.392.456.000	1.434.554.087.668	318.808.402	221.457.408.132	1.656.330.304.202	6.759.062.151.798
		CS	15.675.627.000.000	-7.260.224.224.000	8.415.402.776.000	1.440.854.686.784	399.539.694	956.012.220.524	1.440.854.686.784	6.974.548.089.216
		T								456.411.760.218
46	ENTRATE IN CONTO CAPITALE E PARTITE FINANZIARIE	RS	456.618.644.471	0	456.618.644.471	6.300.599.116	80.731.292	234.554.812.392	240.956.142.800	215.682.501.671
		CP	15.675.627.000.000	-7.260.224.224.000	8.415.392.456.000	1.434.554.087.668	318.808.402	221.457.408.132	1.656.330.304.202	6.759.062.151.798
		CS	15.675.627.000.000	-7.260.224.224.000	8.415.402.776.000	1.440.854.686.784	399.539.694	956.012.220.524	1.440.854.686.784	6.974.548.089.216
		T								456.411.760.218
47	ALIENAZIONE DI BENI PATRIMONIALI	RS	4.204.398.041	0	4.204.398.041	652.442.208	72.289.598	3.900.269.065	4.625.000.889	+420.602.648
		CP	15.008.200.000.000	-8.000.000.000.000	7.008.200.000.000	2.180.065.661	318.806.402	174.455.764	2.673.327.827	7.005.526.672.173
		CS	15.008.200.000.000	-7.999.999.916.000	7.008.200.090.000	2.832.587.869	391.096.000	4.074.724.867	2.832.587.869	7.005.367.582.151
		T								4.465.820.847
46	AMMORTAMENTO	RS	431.308.000.000	0	431.308.000.000	0	0	215.654.000.000	215.654.000.000	215.654.000.000
		CP	631.798.000.000	-410.000	631.798.590.000	416.144.590.000	0	215.654.000.000	631.798.590.000	0
		CS	631.799.000.000	-410.000	631.798.590.000	416.144.590.000	0	431.308.000.000	416.144.590.000	215.654.000.000
		T								631.308.000.000
47	OPERAZIONI FINANZIARIE	RS	21.106.246.450	0	21.106.246.450	5.648.156.908	8.443.694	15.000.543.509	20.657.141.911	449.104.519
		CP	35.628.000.000	249.765.866.000	295.393.866.000	526.199.317.043	2.000	5.628.852.368	531.828.271.411	+246.434.405.411
		CS	35.628.000.000	249.776.096.000	285.404.096.000	531.867.475.951	8.443.694	20.629.495.677	531.867.475.951	+246.403.377.951
		T								20.637.959.371

SPESA



Presidenza del Consiglio dei Ministri



XI LEGISLATURA — DISEGNI DI LEGGE E RELAZIONI — DOCUMENTI

1992		PRESIDENZA DEL CONSIGLIO DEI MINISTRI				S P E S A				C O N S U M T I V O P E R U N I T A'					
L. B. I. S. L. A. C. I. V. O. D.		UNITA'		VARIAZIONI		CONSTANZA DEFINITIVA		SOMME PAGATE		SOMME RIMASTE DA PAGARE		TOTALE		ECONOMIE O MAGGIORI SPESE	
D E N O M I N A Z I O N E		CONSTANZA INIZIALE													
		RESIDUI 1 GEN.		(B)		C=A+B		(D)		(E)		F=D+E		G=C-F G=F-C	
		PREV. COMP. ZA		(I)		L=H+I		(H)		(N)		O=M+N		P=L-O P=O-L	
		AUTORIZ. CASSA		(R)		S=Q+R		(T)		RESIDUI 31 DIC.		Z=E+N		V=S-T V=T-S	
		RS	534.925.425.748	6.079.465.000	541.004.890.748	380.594.213.675	107.098.623.413	487.692.837.088	55.312.053.660						
		CP	2.072.026.000.000	-128.550.766.000	1.943.475.234.000	1.285.519.354.122	493.490.695.545	1.779.010.049.667	164.465.184.533						
		CS	2.094.850.000.000	175.393.576.000	2.270.243.576.000	1.666.113.567.797	600.589.318.958	1.666.113.567.797	604.129.808.203						
		T													
		RS	178.767.685.913	6.079.465.000	184.847.150.913	92.857.217.345	66.185.494.701	159.042.712.046	25.804.438.867						
		CP	1.460.417.000.000	-331.162.344.000	1.129.254.656.000	885.867.705.453	96.679.048.551	980.546.753.984	148.707.902.016						
		CS	1.471.998.000.000	-217.286.844.000	1.254.711.156.000	976.724.922.798	162.864.543.232	976.724.922.798	277.986.233.202						
		T													
		RS	74.503.201.815	1.303.645.000	75.806.846.815	46.195.895.782	14.739.551.691	60.935.427.473	14.871.419.342						
		CP	860.284.000.000	-376.371.332.000	483.912.668.000	402.542.171.442	56.709.088.860	459.251.260.302	24.661.407.698						
		CS	865.134.000.000	-325.420.643.000	539.713.357.000	448.738.067.224	71.448.620.551	448.738.067.224	90.975.289.776						
		T													
		RS	44.507.458.113	1.303.645.000	45.811.103.113	25.159.741.527	9.795.744.651	34.955.486.178	10.855.616.935						
		CP	94.565.000.000	29.986.457.000	124.549.457.000	77.231.662.647	33.185.488.874	110.417.151.521	14.132.305.679						
		CS	98.640.000.000	63.986.487.000	162.626.487.000	102.391.404.174	42.981.233.525	102.391.404.174	60.255.082.826						
		T													
		RS	492.427.340	0	492.427.340	492.427.310	0	492.427.310	30						
		CP	696.000.000.000	-404.814.000.000	291.186.000.000	289.376.281.235	1.809.718.765	291.186.000.000	0						
		CS	696.000.000.000	-404.796.871.000	291.203.129.000	289.868.706.545	1.809.718.765	289.868.706.545	1.354.420.455						
		T													
		RS	492.427.340	0	492.427.340	492.427.310	0	492.427.310	30						
		CP	696.000.000.000	-404.814.000.000	291.186.000.000	289.376.281.235	1.809.718.765	291.186.000.000	0						
		CS	696.000.000.000	-404.796.871.000	291.203.129.000	289.868.706.545	1.809.718.765	289.868.706.545	1.354.420.455						
		T													
		RS	492.427.340	0	492.427.340	492.427.310	0	492.427.310	30						
		CP	696.000.000.000	-404.814.000.000	291.186.000.000	289.376.281.235	1.809.718.765	291.186.000.000	0						
		CS	696.000.000.000	-404.796.871.000	291.203.129.000	289.868.706.545	1.809.718.765	289.868.706.545	1.354.420.455						
		T													
		RS	492.427.340	0	492.427.340	492.427.310	0	492.427.310	30						
		CP	696.000.000.000	-404.814.000.000	291.186.000.000	289.376.281.235	1.809.718.765	291.186.000.000	0						
		CS	696.000.000.000	-404.796.871.000	291.203.129.000	289.868.706.545	1.809.718.765	289.868.706.545	1.354.420.455						
		T													

XI LEGISLATURA — DISEGNI DI LEGGE E RELAZIONI — DOCUMENTI

1972		PRESIDENZA DEL CONSIGLIO DEI MINISTRI				SPESA				CONSUNTIVO PER UNITA'						
L.	C O N T R O L L I	UNTA'	CONSISTENZA INIZIALE		VARIAZIONI		CONSISTENZA DEFINITIVA		SOMME PAGATE		SOMME RIMASTE DA PAGARE		TOTALE		ECONOMIE O MAGGIORI SPESE	
			RS RESIDUI I GEN. (A)	CP PREV. COMP. ZA (M)	CS AUTORIZ. CASSA (Q)	T	(B)	(I)	(R)	(S)	(D)	(E)	(F)	(G)	(H)	(I)
3	Z	FORMAZIONE E ADDESTRAMENTO DEL PERSONALE	RS	1.349.759.439	0	1.349.759.439	1.061.956.282	79.470.420	1.141.426.802	208.352.637						
			CP	5.681.000.000	-619.432.000	5.061.568.000	2.084.482.201	1.604.363.525	3.688.845.726	1.372.722.274						
			CS	5.781.000.000	-449.432.000	5.331.568.000	3.146.438.583	1.683.833.945	3.146.438.583	2.185.129.417						
4	4	ALTRE	RS	28.153.556.923	0	28.153.556.923	19.481.770.563	4.864.316.620	24.346.087.183	3.807.469.740						
			CP	64.040.000.000	-924.357.000	63.115.643.000	33.849.745.359	20.109.517.696	53.959.263.055	9.156.379.945						
			CS	64.713.000.000	15.839.173.000	80.552.173.000	53.331.515.922	24.973.834.316	53.331.515.922	27.220.657.078						
			T	71.860.267.777	4.775.820.000	76.636.087.777	27.402.340.759	40.006.340.024	67.408.680.783	9.227.406.994						
5	5	MINISTRI SENZA PORTAFOGLIO	RS	29.365.000.000	16.912.850.000	46.277.850.000	11.838.147.355	18.367.902.144	30.206.049.499	16.071.800.501						
			CP	35.622.000.000	52.897.922.000	88.519.922.000	59.240.488.114	58.374.242.168	39.240.488.114	49.279.453.886						
			CS	20.210.728.263	7.675.059.000	27.885.787.263	4.974.825.049	7.782.608.702	12.757.433.751	7.453.294.512						
			T	9.887.000.000	17.215.361.000	27.096.361.000	8.829.757.691	6.262.152.441	14.892.267.132	2.669.791.868						
6	6	PERSONALE	RS	12.491.000.000	4.775.820.000	17.266.820.000	13.604.562.740	14.045.138.143	13.604.562.740	16.101.798.260						
			CP	51.649.539.514	9.237.791.000	60.887.330.514	22.427.515.710	32.223.751.322	54.651.247.032	1.774.112.462						
			CS	14.478.000.000	35.682.561.000	50.160.561.000	3.208.409.664	12.105.372.703	15.313.782.367	13.402.008.653						
			T	23.131.000.000	44.329.104.025	67.460.104.025	25.635.925.374	44.329.104.025	25.635.925.374	33.177.635.626						

XI LEGISLATURA — DISEGNI DI LEGGE E RELAZIONI — DOCUMENTI

1992		PRESIDENZA DEL CONSIGLIO DEI MINISTRI		SPESA				CONSUNTIVO PER UNITA'			
L. C. B. I. S. L. U. A. A. C. I. T. Y. O.	UNITA'	CONSISTENZA INIZIALE	VARIAZIONI	CONSISTENZA DEFINITIVA	SOMME PAGATE	SOMME RIMASTE DA PAGARE	TOTALE	ECONOMIE O MAGGIORI SPESE			
	DENOMINAZIONE	(A) RESIDUI I GEN.	(B)	C=A+B	(D)	(E)	F=D+E	G=C-F G=F-C			
		(A) PREV. COMP. ZA	(I)	L=H+I	(H)	(N)	O=M+N	P=L-O P=O-L			
		(Q) AUTORIZ. CASSA	(R)	S=Q+R	(T)	(T)	(T)	V=S-T V=T-S			
						RESIDUI 31 DIC. Z=E+N					
10	ALTRE	RS 6.846.395.906 CP 8.552.000.000 CS 8.552.000.000 T	0 2.571.612.000 8.501.117.000	6.846.395.906 11.123.612.000 17.053.117.000	3.951.745.963 5.427.321.064 9.379.070.027	2.857.653.215 4.162.217.708 7.019.870.925	6.809.402.178 9.589.538.772 9.379.070.027	36.953.728 1.554.073.226 7.674.046.973			
	SPESE PER INTERVENTI	RS 356.157.759.835 CP 611.609.000.000 CS 622.852.000.000 T	0 202.611.578.000 392.680.220.000	356.157.759.835 814.220.578.000 1.015.552.220.000	287.736.996.330 401.651.648.669 689.388.644.999	40.913.128.712 396.811.647.034 437.724.775.726	328.650.125.042 798.463.295.685 689.388.644.999	27.507.616.793 15.757.282.517 326.143.575.001			
11	ISTITUTO NAZIONALE DI STATISTICA	RS 30.031.000.000 CP 190.000.000.000 CS 190.000.000.000 T	0 12.652.800.000 42.663.800.000	30.031.000.000 202.652.800.000 232.685.800.000	30.031.000.000 202.652.800.000 232.685.800.000	0 0 0	30.031.000.000 202.652.800.000 232.685.800.000	0 0 0			
12	INTERVENTI NEL TERRITORIO DI TRIESTE	RS 4.314.511.978 CP >> CS 2.123.000.000 T	0 7.059.157.000 7.395.440.000	4.314.511.978 7.059.157.000 9.518.440.000	4.285.599.760 1.387.242.205 5.672.841.965	18.000.525 5.671.913.905 5.689.914.430	4.303.600.285 7.059.156.110 5.672.841.965	10.911.693 890 3.845.598.035			
13	IMPRESSE RADIOFONICHE ED EDITORIALI	RS 122.274.323.685 CP 125.000.000.000 CS 129.000.000.000 T	0 2.456.727.000 2.964.213.000	122.274.323.685 127.456.727.000 131.964.213.000	63.841.823.760 19.446.989.230 83.296.812.990	31.829.424.890 100.108.833.755 131.958.258.645	95.679.248.650 119.555.822.985 83.296.812.990	26.595.075.035 7.900.904.015 48.667.400.010			

XI LEGISLATURA — DISEGNI DI LEGGE E RELAZIONI — DOCUMENTI

1992		PRESIDENZA DEL CONSIGLIO DEI MINISTRI			S P E S A			CONSUNTIVO PER UNITA'									
L. C. B. N. I. S. L. U. A. N. A. T. C. I. I. V. I. O.	UNITA'		CONSISTENZA INIZIALE		VARIAZIONI		CONSISTENZA DEFINITIVA		SOMME PAGATE		SOMME RIMASTE DA PAGARE		TOTALE		ECONOMIE O MAGGIORI SPESE		
	RS	CP	RS	CP	(B)	(I)	(R)	(A)	(M)	(N)	(E)	(I)	(F)	(G)	(H)	(J)	(K)
14	R. A. I.	RS CP CS T	6.000.000.000 26.700.000.000 26.700.000.000	0 0 0	6.068.000.000 3.068.000.000	0 0 0	6.000.000.000 32.768.000.000 29.768.000.000	0 0 0	6.000.000.000 23.767.600.000 29.767.600.000	0 0 0	0 7.260.448.330 7.260.448.330	0 0 0	6.000.000.000 31.028.048.330 29.767.600.000	0 0 0	0 0 0	0 0 0	0 0 0
15	AGENZIE DI INFORMAZIONE	RS CP CS T	16.040.183.944 44.784.000.000 44.784.000.000	0 0 0	28.907.127.000 55.025.020.000	0 0 0	16.040.183.944 75.691.127.000 77.809.020.000	0 0 0	15.987.559.645 55.624.511.590 71.611.871.235	0 0 0	32.815.930 17.626.552.543 17.659.348.473	0 0 0	16.020.575.575 73.250.844.133 71.611.871.235	0 0 0	19.808.369 440.282.867 6.197.148.765	0 0 0	0 0 0
16	PROGETTI INTEGRATI MEDITERRANEI	RS CP CS T	1.792.953.477 2.000.000.000 2.000.000.000	0 0 0	1.642.954.000	0 0 0	1.792.953.477 2.000.000.000 3.642.954.000	0 0 0	416.720.870 150.370.595 567.091.465	0 0 0	1.356.000.000 117.542.625 1.475.542.625	0 0 0	1.774.720.870 267.915.220 567.091.465	0 0 0	18.252.607 1.732.086.780 3.075.862.535	0 0 0	0 0 0
17	CENTRI ACCOGLIENZA E SERVIZIO IMMIGRATI	RS CP CS T	30.000.000.000 30.000.000.000 30.000.000.000	0 0 0	145.300.000.000 173.300.000.000	0 0 0	30.000.000.000 173.300.000.000 203.300.000.000	0 0 0	29.948.000.000 0 29.948.000.000	0 0 0	52.000.000 173.300.000.000 173.352.000.000	0 0 0	30.000.000.000 173.300.000.000 29.948.000.000	0 0 0	0 0 0	0 0 0	0 0 0
18	FONDO NAZIONALE PER LA LOTTA ALLA DROGA	RS CP CS T	116.618.132.495 177.990.000.000 182.990.000.000	0 0 0	-53.898.950.000 54.580.256.000	0 0 0	116.618.132.495 124.091.050.000 237.570.256.000	0 0 0	116.528.706.190 46.185.098.230 162.713.804.420	0 0 0	33.000.000 77.905.541.820 77.938.541.820	0 0 0	116.561.706.190 124.090.640.950 162.713.804.420	0 0 0	56.426.305 409.950 74.856.451.580	0 0 0	0 0 0

XI LEGISLATURA — DISEGNI DI LEGGE E RELAZIONI — DOCUMENTI

1992		PRESIDENZA DEL CONSIGLIO DEI MINISTRI			S P E S A			CONSUNTIVO PER UNITA'		
UNITA'		CONSISTENZA INIZIALE	VARIAZIONI	CONSISTENZA DEFINITIVA	SOMME PAGATE	SOMME RIMASTE DA PAGARE	TOTALE	ECONOMIE O MAGGIORI SPESE		
L. C O N T R O L L A T A A T T I V I O D		(A)	(B)	C=A+B	(D)	(E)	F=D+E	G=C-F	G=F-C	
DENUMERAZIONE		(H)	(I)	L=H+I	(M)	(N)	O=N+M	P=L-O	P=O-L	
		(Q)	(R)	S=Q+R	(T)		(U)	V=S-T	V=T-S	
19	SERVIZI TECNICI NAZIONALI	RS 20.432.872.402 CP 11.778.000.000 CS 11.798.000.000 T	2.295.409.000 12.112.565.000	20.432.872.402 14.073.409.000 23.910.365.000	12.756.314.080 5.505.158.489 16.061.452.569	7.589.877.367 9.808.629.881 17.598.507.248	20.348.191.447 15.111.768.570 16.061.452.569	86.680.955 961.640.650 7.846.912.431		
20	INTERVENTI DIVERSI	RS 8.653.761.856 CP 3.357.000.000 CS 3.457.000.000 T	11.209.308.000 19.346.172.000	8.653.761.856 14.566.308.000 22.803.172.000	7.931.272.025 6.622.098.350 14.553.370.355	10.000 5.002.204.155 5.002.214.155	7.931.282.025 11.624.302.485 14.553.370.355	722.479.829 2.942.005.515 8.249.801.645		
>>	FONDO INTERVENTI INTEGRATIVI CITTADINI HANDICAPPATI	RS >> CP >> CS >> T	42.562.000.000 42.562.000.000	>> 42.562.000.000 42.562.000.000	>> 42.512.000.000 42.512.000.000	>> 10.000.000 10.000.000	>> 42.522.000.000 42.512.000.000	>> 40.000.000 50.000.000		

XI LEGISLATURA — DISEGNI DI LEGGE E RELAZIONI — DOCUMENTI

1992		PRESIDENZA DEL CONSIGLIO DEI MINISTRI			S P E S A			C O N S U M T I V O P E R U N I T A'																	
UNITA'		CONSISTENZA INIZIALE			VARIAZIONI			CONSISTENZA DEFINITIVA			SOMME PAGATE			SOMME RIMASTE DA PAGARE			TOTALE			ECONOMIE O MAGGIORI SPESE					
L. C. B. I. L. A. C. A. I. O.		RESIDUI I GEN. (A)			PREV. COMP. ZA (M)			AUTORIZ. CASSA (Q)			RESIDUI I GEN. (A)			PREV. COMP. ZA (M)			AUTORIZ. CASSA (Q)			RESIDUI 31 DIC. Z=F+N			ECONOMIE O MAGGIORI SPESE		
DENOMINAZIONE		RS			CP			CS			T			RS			CP			CS			T		
		RS			CP			CS			T			RS			CP			CS			T		
24	25	INTERVENTI NELLE GRANDI CITTA'	1.025.552.882,184	476.000.000,000	681.000.000,000	4.200.000,000	-117.447.117,000	1.025.552.882,184	480.200.000,000	563.552.883,000	53.056.158,522	31.062.237,840	84.120.456,362	971.825.617,505	449.137.702,160	1.024.883.776,027	480.200.000,000	84.120.456,362	669.106,157	0	479.432.426,658				
		ALTRE	218.004.982,707	392.441.000,000	427.441.000,000	399.693.453,000	406.193.453,000	218.004.982,707	792.134.453,000	833.634.453,000	10.542.239,975	558.193.869,000	568.736.108,975	177.964.742,732	233.940.584,000	188.506.982,707	792.134.453,000	568.736.108,975	29.498.000,000	0	264.898.344,025				
25	26	SERVIZI TECNICI NAZIONALI	163.133.982,707	3.941.000,000	38.941.000,000	4.999.584,000	1.999.584,000	163.133.982,707	8.940.584,000	40.940.584,000	8.042.239,975	0	8.042.239,975	154.214.742,732	8.940.584,000	162.256.982,707	8.940.584,000	8.042.239,975	877.000,000	0	32.898.344,025				
26	27	FONDO PER LA PROTEZIONE CIVILE	2.500.000,000	528.500.000,000	328.500.000,000	454.693.869,000	432.193.869,000	2.500.000,000	783.193.869,000	760.693.869,000	2.500.000,000	558.193.869,000	560.693.869,000	225.000.000,000	225.000.000,000	2.500.000,000	783.193.869,000	560.693.869,000	200.000.000,000	0	200.000.000,000				
27	28	PIANO DI RISANAMENTO DEL MARE ADRIATICO	>>	60.000.000,000	60.000.000,000	-60.000.000,000	-34.000.000,000	>>	>>	26.000.000,000	>>	>>	>>	>>	>>	>>	>>	>>	>>	>>	26.000.000,000				

XI LEGISLATURA — DISEGNI DI LEGGE E RELAZIONI — DOCUMENTI

1992		PRESIDENZA DEL CONSIGLIO DEI MINISTRI			SPESA			CONSUNTIVO PER UNITA'						
L.	C	UNITA'	DENOMINAZIONE	CONSISTENZA INIZIALE			CONSISTENZA DEFINITIVA			SOMME PAGATE	SOMME RIMASTE DA PAGARE	TOTALE	ECONOMIE O MAGGIORI SPESE	
				RS RESIDUI I GEN. (A)	CP PREV. COMP. ZA (N)	CS AUTORIZ. CASSA (Q)	VARIAZIONI	RS RESIDUI I GEN. (A)	CP PREV. COMP. ZA (N)					CS AUTORIZ. CASSA (Q)
>>	29	INTERVENTI PER IL RIENTRO DALLA DISOCCUPAZIONE		52.372.000.000 >> >>	0 0 6.000.000.000	0 0 6.000.000.000	52.371.000.000 >> 6.000.000.000	0 0 0	>> >> 0	0 0 0	23.750.000.000 >> 23.750.000.000	23.750.000.000 >> 0	28.621.000.000 >> 6.000.000.000	
		TOTALE SPESE FINALI		2.023.950.290.759 3.029.617.000.000 3.307.441.000.000	6.079.465.000 278.006.299.000 468.031.246.000	2.030.029.755.759 3.307.623.299.000 3.775.472.246.000	2.030.029.755.759 3.307.623.299.000 3.775.472.246.000	490.524.060.672 1.883.493.038.747 2.374.017.099.419	1.411.209.840.580 1.259.632.886.365 2.670.842.726.945	1.901.733.901.252 3.143.125.925.112 2.374.017.099.419	1.901.733.901.252 3.143.125.925.112 2.374.017.099.419	128.295.854.507 164.497.373.888 1.401.455.146.581		

1. The first part of the document is a list of names and addresses, which appears to be a directory or a list of subscribers. The names are written in a cursive hand, and the addresses are listed below them. The list is organized into columns, with names in the first column and addresses in the second column. The text is somewhat faint and difficult to read, but it seems to contain a variety of names and locations.

Ministero del Tesoro

XI LEGISLATURA — DISEGNI DI LEGGE E RELAZIONI — DOCUMENTI

1992		MINISTERO DEL TESORO		S P E S A					CONSUNTIVO PER UNITA'										
L. C. D. O.		UNITA'		CONSISTENZA INIZIALE		VARIAZIONI		CONSISTENZA DEFINITIVA		SOMME PAGATE		SOMME RIMASTE DA PAGARE		TOTALE		ECONOMIE O MAGGIORI SPESE			
B. I. S. U. A. T. I. V. O.		DENOMINAZIONE		RESIDUI I GEN. (A)		(B)		C+A+B		(D)		E		F=D+E		G=C-F G=F-C			
A. T. T. I. V. O.				PREV. COMP. ZA (M)		(I)		L+H+I		(H)		(N)		O=H+N		P=L-O P=O-L			
I. V. O.				AUTORIZ. CASSA (Q)		(R)		S+Q+R		(I)				(T)		V=S-T V=T-S			
												RESIDUI 31 DIC. Z=E+H							
7	7	ALTRE	RS	445.929.319.954	0	182.946.051.000	445.929.319.954	127.535.195.272	307.572.632.372	435.107.827.644	10.821.492.310	CP	120.575.000.000	0	0	0	18.096.787.971	285.422.263.029	267.784.869.766
			CS	122.313.000.000	442.228.947.000	442.228.947.000	564.561.047.000	169.220.981.962	116.201.261.067	296.756.177.234		T							
			RS	119.242.129.811	C	65.992.354.000	119.242.129.811	88.124.746.661	19.608.239.552	107.732.986.213	11.509.143.598	CP	415.543.000.000	0	0	0	9.937.527.975	469.597.806.025	70.852.847.875
			CS	429.273.000.000	106.633.599.000	106.633.599.000	535.906.599.000	376.929.004.464	92.668.801.561	465.053.751.125		T							
			RS	45.038.559.553	0	60.240.790.000	45.038.559.553	31.005.871.900	5.303.029.606	36.308.901.506	8.729.658.047	CP	227.477.000.000	0	0	0	5.610.542.171	282.107.179.829	54.127.169.389
			CS	239.280.000.000	75.433.590.000	75.433.590.000	314.713.590.000	269.580.548.711	36.526.649.118	280.586.420.611		T							
			RS	65.829.967.775	0	24.029.968.000	65.829.967.775	54.153.408.352	11.129.168.290	65.282.576.582	547.391.183	CP	173.000.000.000	0	0	0	409.571.752	172.590.428.248	26.319.692.199
			CS	173.000.000.000	0	0	173.000.000.000	116.556.867.449	56.033.560.799	170.710.275.801		T							
			RS	8.373.602.483	0	3.751.594.000	8.373.602.483	2.965.466.409	3.176.041.706	6.141.508.115	2.232.094.368	CP	15.066.000.000	0	0	0	3.917.414.052	14.900.179.948	10.405.988.287
			CS	16.993.000.000	7.170.041.000	7.170.041.000	24.163.041.000	13.757.054.713	4.108.591.644	13.757.054.713		T							
			RS	8.373.602.483	0	3.751.594.000	8.373.602.483	2.965.466.409	3.176.041.706	6.141.508.115	2.232.094.368	CP	15.066.000.000	0	0	0	3.917.414.052	14.900.179.948	10.405.988.287
			CS	16.993.000.000	7.170.041.000	7.170.041.000	24.163.041.000	13.757.054.713	4.108.591.644	13.757.054.713		T							
			RS	8.373.602.483	0	3.751.594.000	8.373.602.483	2.965.466.409	3.176.041.706	6.141.508.115	2.232.094.368	CP	15.066.000.000	0	0	0	3.917.414.052	14.900.179.948	10.405.988.287
			CS	16.993.000.000	7.170.041.000	7.170.041.000	24.163.041.000	13.757.054.713	4.108.591.644	13.757.054.713		T							
			RS	8.373.602.483	0	3.751.594.000	8.373.602.483	2.965.466.409	3.176.041.706	6.141.508.115	2.232.094.368	CP	15.066.000.000	0	0	0	3.917.414.052	14.900.179.948	10.405.988.287
			CS	16.993.000.000	7.170.041.000	7.170.041.000	24.163.041.000	13.757.054.713	4.108.591.644	13.757.054.713		T							

XI LEGISLATURA — DISEGNI DI LEGGE E RELAZIONI — DOCUMENTI

1992		MINISTERO DEL TESORO		S P E S A				C O N S U M T I V O P E R U N I T A'			
L.	C	UNITA'	CONSISTENZA INIZIALE	VARIAZIONI	CONSISTENZA DEFINITIVA	SOMME PAGATE	SOMME RIMASTE DA PAGARE	TOTALE	ECONOMIE O MAGGIORI SPESE		
B	I	DENOMINAZIONE	(A)	(B)	(C=R+B)	(D)	(E)	F=D+E	G=C-F G=F-C		
A	N		(H)	(I)	L=H+I	(M)	(N)	O=M+N	P=L-Q P=O-L		
T	I		(Q)	(R)	S=Q+R	(T)	(U)	(V)	V=S-T V=T-S		
							RESIDUI 31 DIC. Z=E+N				
30	30	ENTI E ORGANISMI PORTUALI	>> 7.000.000.000 7.000.000.000	0 0 0	>> 7.000.000.000 7.000.000.000	>> 7.000.000.000 7.000.000.000	>> 0 0	>> 7.000.000.000 7.000.000.000	>> 0 0		
31	31	FONDO PER LE SPESE ELETTORALI	>> 800.000.000.000 800.000.000.000	0 -710.450.000.000 -710.450.000.000	>> 89.550.000.000 89.550.000.000	>> 0 0	>> 0 0	>> 0 0	>> 89.550.000.000 89.550.000.000		
32	32	FONDO PER GLI INTERVENTI NEL TERRITORIO DI TRIESTE	>> 60.000.000.000 60.000.000.000	0 -60.000.000.000 -60.000.000.000	>> >> >>	>> >> >>	>> >> >>	>> >> >>	>> >> >>		
33	33	FONDO EDIFICI DI CULTO	>> 3.500.000.000 3.500.000.000	0 0 0	>> 3.500.000.000 3.500.000.000	>> 3.500.000.000 3.500.000.000	>> 0 0	>> 3.500.000.000 3.500.000.000	>> 0 0		
34	34	GARANZIE DI CAMBIO	>> 750.000.000.000 750.000.000.000	0 -180.000.000.000 -180.000.000.000	>> 550.000.000.000 550.000.000.000	>> 474.236.510.495 474.236.510.495	>> 0 0	>> 474.236.510.495 474.236.510.495	>> 75.763.489.505 75.763.489.505		

XI LEGISLATURA — DISEGNI DI LEGGE E RELAZIONI — DOCUMENTI

1992		MINISTERO DEL TESORO		SPESA				CONSUNTIVO PER UNITA'			
L. D. B. I. S. L. U. A. N. A. C. I. Y. O. O.		UNITA'		S P E S A				C O N S U N T I V O P E R U N I T A'			
		DENOMINAZIONE		CONSISTENZA INIZIALE (A)	VARIAZIONI (B)	CONSISTENZA DEFINITIVA (C=A+B)	SOMME PAGATE (D)	SOMME RIMASTE DA PAGARE (E)	TOTALE (F=D+E)	ECONOMIE O MAGGIORI SPESE (G=C-F, H=F-C, I=L-O, J=P-O-L, K=V-S-T, L=V-T-S)	
35	INDENNIZZI DANNI BELLICI	RS	1.519.351.212	0	1.519.351.212	603.050.090	498.567.674	1.101.617.764	417.733.948		
		CP	>>	6.752.852.000	6.752.852.000	3.781.743.108	2.971.108.672	6.752.851.780	220		
		CS	180.000.000	8.084.911.000	8.264.911.000	4.384.793.198	3.469.676.346	4.584.793.198	3.880.117.802		
		T									
36	RISORSE PROPRIE COMUNITA' EUROPEE	RS	795.548.220	0	795.548.220	5.241.920	294.758.080	500.000.000	495.548.220		
		CP	15.305.000.000	-100.000.000.000	15.205.000.000.000	13.334.370.997.942	3.000.000.000	13.337.370.997.942	1.867.629.002.058		
		CS	15.305.500.000.000	-99.704.451.000	15.205.795.549.000	13.334.376.239.862	3.294.758.080	13.334.376.239.862	1.871.419.509.138		
		T									
37	LIQUIDAZIONE ENTI DISCIOLTI	RS	>>	0	>>	>>	>>	>>	>>		
		CP	100.000.000.000	0	100.000.000.000	100.000.000.000	0	100.000.000.000	0		
		CS	100.000.000.000	0	100.000.000.000	100.000.000.000	0	100.000.000.000	0		
		T									
38	GARANTEE PER LA RADIODIFFUSIONE E L'EDITORIA	RS	219.139.320	0	219.139.320	0	0	13.911.500.000	219.139.320		
		CP	15.646.000.000	0	15.646.000.000	13.911.500.000	0	13.911.500.000	1.734.500.000		
		CS	15.646.000.000	0	15.646.000.000	13.911.500.000	0	13.911.500.000	1.734.500.000		
		T									
39	FONDO 8 PER MILLE IRPEF INTERVENTI STATO	RS	>>	0	>>	>>	>>	>>	>>		
		CP	200.000.000.000	-200.000.000.000	0	>>	>>	>>	>>		
		CS	200.000.000.000	-200.000.000.000	0	>>	>>	>>	>>		
		T									

XI LEGISLATURA — DISEGNI DI LEGGE E RELAZIONI — DOCUMENTI

1992		MINISTERO DEL TESORO		S P E S A				C O N S U M T I V O P E R U N I T A'			
L.	C O D I C E	U N I T A'	D E N O M I N A Z I O N E	C O N S I S T E N Z A I N I Z I A L E	V A R I A Z I O N I	C O N S I S T E N Z A D E F I N I T I V A	S O M M E P A G A T E	S O M M E R I H A S T E D A P A G A R E	T O T A L E	E C O N O M I E O M A G G I O R I S P E S E	
				(A)	(B)	C=A+B	(D)	(E)	F=D+E	G=C-F G=F-C	
				RS RESIDUI I GEN.							
				(M)	(I)	L=H+I	(M)	(N)	G=H+N	P=L-O P=O-L	
				(Q)	(R)	S=Q+R	(T)	(T)	(T)	V=S-T V=T-S	
								RESIDUI 31 DIC. Z=H+N			
44	44	FONDO PER I RINNOVI CONTRATTUALI		RS 2.000.000.000.000 CP 2.000.000.000.000 CS 2.000.000.000.000 T		>>>	>>>	>>>	>>>	>>>	
45	45	FONDI DI RISERVA		RS 1.720.000.000.000 CP 1.720.000.000.000 CS 1.720.000.000.000 T		>>>	8.458.830.000 98.469.752.000	>>>	>>>	8.458.830.000 98.469.752.000	
46	46	TRATTAMENTI DI PENSIONE		RS 789.994.718.901 CP 29.903.611.000.000 CS 29.903.611.000.000 T		789.994.718.901 30.912.501.000.000 31.702.494.963.000	774.697.220.181 28.954.967.788.357 29.709.665.008.538	2.277.438.346 1.222.554.911.371 1.224.831.849.451	776.974.658.527 30.157.522.199.462 29.709.665.008.538	13.020.060.374 754.978.800.538 1.992.829.994.462	
46	46	VITALIZI		RS 620.335 CP 25.668.250.000.000 CS 25.668.250.000.000 T		620.335 26.682.150.000.000 26.682.150.620.000	110.152.980 26.034.022.823.133 26.034.122.976.113	487.795 260.999.734 261.487.529	110.640.775 26.034.283.822.867 26.034.132.976.113	+110.020.440 647.866.177.133 648.017.643.827	
47	47	PENSIONI DI GUERRA		RS 789.994.098.566 CP 4.235.351.000.000 CS 4.235.351.000.000 T		789.994.098.566 4.235.351.000.000 5.020.344.343.000	774.587.067.201 2.900.944.965.224 3.675.532.032.425	2.276.950.551 1.222.295.911.371 1.224.570.361.922	776.864.017.752 4.123.238.376.595 3.675.532.032.425	13.130.080.814 107.112.623.405 1.344.812.310.575	

XI LEGISLATURA — DISEGNI DI LEGGE E RELAZIONI — DOCUMENTI

1992		MINISTERO DEL TESORO			S P E S A			CONSUNTIVO PER UNITA'		
L. C. B. I. S. L. U. A. T. C. I. I. V. O.	DENOMINAZIONE	UNITA'			S P E S A			CONSUNTIVO PER UNITA'		
		CONSENSUA INIZIALE	VARIAZIONI	CONSENSUA DEF INITIVA	SOMME PAGATE	SOMME RIMASTE DA PAGARE	TOTALE	ECONOMIE O MAGGIORI SPESE		
RS	RESIDUI 1 GEN. (A)	(B)	(C=A+B)	(D)	(E)	F=D+E	G=C-F H=F-C			
CP	PREV. COMP. ZA (M)	(I)	L=H+I	(M)	(N)	O=N+M	P=L-O Q=O-L			
CS	AUTORIZ. CASSA (Q)	(R)	S=Q+R	(T)	(U)	(V)	Y=S-T Z=U-S			
T	T	T	T	T	RESIDUI 31 DIC. Z=E-N	(T)				
59	EDILIZIA UNIVERSITARIA	>> 20.000.000.000 20.000.000.000	0 0 0	>> 20.000.000.000 20.000.000.000	>> 0 0	>> 20.000.000.000 20.000.000.000	>> 20.000.000.000 20.000.000.000	>> 0 20.000.000.000		
60	COOPERAZIONE ALLO SVILUPPO	>> 1.941.369.000.000 1.941.369.000.000	0 -1.935.569.000.000 -980.170.000.000	>> 5.800.000.000 961.199.000.000	>> 0 0	>> 5.800.000.000 5.800.000.000	>> 5.800.000.000 5.800.000.000	>> 0 961.199.000.000		
61	EDILIZIA ABITATIVA	>> 150.300.000.000 150.000.000.000 100.000.000.000	0 -5.293.000.000 147.007.000.000	150.300.000.000 96.707.000.000 247.007.000.000	0 90.000.000.000 6.706.508.127	150.300.000.000 96.706.508.127 96.706.508.127	150.300.000.000 96.706.508.127 150.300.491.873	0 491.873 150.300.491.873		
62	EDILIZIA SCOLASTICA	>> 467.023.000.000 467.023.000.000	0 -27.023.000.000 -27.023.000.000	>> 440.000.000.000 440.000.000.000	>> 438.241.782.791 438.241.782.791	>> 438.241.782.791 438.241.782.791	>> 438.241.782.791 438.241.782.791	>> 1.758.217.209 1.758.217.209		
63	PROVINCE, COMUNI E COMUNITA' MONTANE	>> 267.219.240.345 228.000.000.000 340.000.000.000	0 -36.000.000.000 -133.740.189.000	267.219.240.345 192.000.000.000 206.259.811.000	0 97.644.000.000 97.644.000.000	169.559.240.345 192.000.000.000 361.559.240.345	267.183.240.345 192.000.000.000 97.644.000.000	36.000.000.000 0 108.615.811.000		

XI LEGISLATURA — DISEGNI DI LEGGE E RELAZIONI — DOCUMENTI

1992		MINISTERO DEL TESORO		S P E S A			C O N S U M T I V O P E R U N I T A'			
L. C. D. N. B. I. S. L. U. A. N. A. T. C. I. I. V. D.		UNITA'		V A R I A Z I O N I			T O T A L E			
		CONSENSUA INIZIALE		CONSENSUA DEFINITIVA			SOMME RIMASTE DA PAGARE			
		RESIDUI 1 GEN. (A)		C=A+B			(E)			
		PREV. COMP. ZA (M)		L=H+I			(N)			
		AUTORIZ. CASSA (R)		S=R+R			RESIDUI 31 DIC. Z=E+N			
		RS		0			11.810.506.487			
		CP		135.000.000.000			147.990.950.800			
		CS		112.769.796.000			159.801.437.287			
		T		0			90.000.000.000			
		RS		74.000.000.000			128.000.000.000			
		CP		74.000.000.000			149.000.000.000			
		CS		0			218.000.000.000			
		T		0			67.013.951.195			
		RS		7.652.934.000			223.509.000.000			
		CP		0			225.509.000.000			
		CS		0			290.522.951.195			
		T		0			167.203.945.780			
		RS		-268.000			217.411.675			
		CP		-268.000			204.442.732.000			
		CS		0			204.442.732.000			
		T		0			204.660.143.675			
		RS		382.363.539.446			112.557.820.446			
		CP		-57.999.574.000			950.426.658.131			
		CS		524.363.967.000			3.348.011.426.000			
		T		0			1.062.984.478.577			
64	64	ALTRE CALAMITA' NATURALI E DANNI BELLICI	RS	13.769.796.019	13.769.796.019	13.769.796.019	1.828.197.797	11.810.506.487	13.638.704.284	131.091.735
			CP	15.000.000.000	148.000.000.000	148.000.000.000	9.069.200	147.990.950.800	148.000.000.000	0
			CS	13.000.000.000	112.769.796.000	125.769.796.000	1.857.266.997	159.801.437.287	1.837.266.997	123.932.529.003
			T	0	0	0	0	90.000.000.000	90.000.000.000	0
65	65	ACCORDI INTERNAZIONALI	RS	90.000.000.000	90.000.000.000	90.000.000.000	21.000.000.000	128.000.000.000	149.000.000.000	0
			CP	75.000.000.000	149.000.000.000	149.000.000.000	21.000.000.000	128.000.000.000	149.000.000.000	0
			CS	75.000.000.000	149.000.000.000	149.000.000.000	21.000.000.000	128.000.000.000	21.000.000.000	128.000.000.000
			T	0	0	0	0	218.000.000.000	218.000.000.000	0
66	66	AMMINISTRAZIONE DELLE POSTE E DELLE TELECOMUNICAZIONI	RS	334.445.739.100	334.445.739.100	334.445.739.100	217.576.393.605	67.013.951.195	284.590.544.800	49.855.394.300
			CP	223.509.000.000	223.509.000.000	223.509.000.000	0	223.509.000.000	223.509.000.000	0
			CS	223.509.000.000	231.161.934.000	231.161.934.000	217.576.393.605	290.522.951.195	217.576.393.605	13.585.540.395
			T	0	0	0	0	167.203.945.780	167.203.945.780	0
67	67	AZIENDA DI STATO PER I SERVIZI TELEFONICI	RS	180.738.315.450	180.738.315.450	180.738.315.450	167.203.945.780	217.411.675	167.421.357.455	13.516.957.995
			CP	204.443.000.000	204.442.732.000	204.442.732.000	0	204.442.732.000	204.442.732.000	0
			CS	204.443.000.000	204.442.732.000	204.442.732.000	167.203.945.780	204.660.143.675	167.203.945.780	37.238.786.220
			T	0	0	0	0	204.660.143.675	204.660.143.675	0
68	68	AZIENDA NAZIONALE AUTONOMA DELLE STRADE	RS	382.363.539.446	382.363.539.446	382.363.539.446	269.805.719.000	112.557.820.446	382.363.539.446	0
			CP	4.066.011.000.000	4.068.011.426.000	4.068.011.426.000	3.048.205.707.000	950.426.658.131	3.998.632.365.131	9.379.060.869
			CS	4.066.011.000.000	4.590.574.967.000	4.590.574.967.000	3.518.011.426.000	1.062.984.478.577	3.518.011.426.000	1.072.363.541.000
			T	0	0	0	0	1.062.984.478.577	1.062.984.478.577	0

XI LEGISLATURA — DISEGNI DI LEGGE E RELAZIONI — DOCUMENTI

1992		MINISTERO DEL TESORO			S P E S A			C O N S U M T I V O P E R U N I T A'			
L. B. I. L. A. C. I. I. V. O. D.	C O D I C E	D E N O M I N A Z I O N E	U N I T A'			S P E S A			C O N S U M T I V O P E R U N I T A'		
			CONSENSUA INIZIALE (A)	VARIAZIONI (B)	CONSENSUA DEFINITIVA (C=A+B)	SOMME PAGATE (D)	SOMME RIMASTE DA PAGARE (E)	TOTALE (F=D+E)	ECONOMIE O MAGGIORI SPESE (G=C-F)		
	RS	RESIDUI 1 GEN.	(A)	(B)	C=A+B	(D)	(E)	F=D+E	G=C-F		
	CP	PREV. COMP. ZA	(M)	(I)	L=H+I	(M)	(N)	D=H+N	P=L-O P=O-L		
	CS	AUTORIZ. CASSA	(Q)	(R)	S=Q+R	(T)		(T)	V=S-T V=T-S		
	T						RESIDUI 31 DIC. Z=E+N				
74	74	METANIZZAZIONE DEL MEZZOGIORNO	300.000.000.000 100.000.000.000 400.000.000.000	0 181.540.000 -199.818.460.000	300.000.000.000 100.181.540.000 200.181.540.000	200.000.000.658 181.539.342 200.181.540.000	99.999.999.342 100.000.000.000 199.999.999.342	300.000.000.000 100.181.539.342 200.181.540.000	0 658 0		
75	75	DIFESA DEL SUOLO	>> 200.000.000.000 200.000.000.000	0 -200.000.000.000 -200.000.000.000	>> >> >>	>> >> >>	>> >> >>	>> >> >>	>> >> >>		
76	76	FONDO PER GLI INTERVENTI IN AGRICOLTURA	>> 1.000.000.000.000 1.000.000.000.000	0 -1.000.000.000.000 -1.000.000.000.000	>> >> >>	>> >> >>	>> >> >>	>> >> >>	>> >> >>		
77	77	FONDO DI ROTAZIONE PER LE POLITICHE COMUNITARIE	>> 850.000.000.000 850.000.000.000	0 600.000.000.000 600.000.000.000	>> 1.450.000.000.000 1.450.000.000.000	>> 1.150.000.000.000 1.150.000.000.000	>> 300.000.000.000 300.000.000.000	>> 1.450.000.000.000 1.150.000.000.000	>> 0 300.000.000.000		
78	78	ENTI DI GESTIONE DELLE PARTECIPAZIONI STATALI	239.297.286.825 1.844.000.000.000 1.854.000.000.000	0 0 -185.724.207.000	339.297.286.825 1.844.000.000.000 1.668.275.793.000	208.709.101.690 1.193.833.360.905 1.402.542.442.595	125.106.874.670 492.000.000.000 617.106.874.670	333.815.976.360 1.685.833.360.905 1.402.542.442.595	5.481.410.465 158.166.659.095 285.733.380.405		

XI LEGISLATURA — DISEGNI DI LEGGE E RELAZIONI — DOCUMENTI

1992		MINISTERO DEL TESORO		S P E S A				C O N S U M T I V O P E R U N I T A'							
L.	B.	I.	L.	A.	C.	I.	O.	UNITA'	CONSISTENZA INIZIALE	VARIAZIONI	CONSISTENZA DEFINITIVA	SOMME PAGATE	SOMME RIMASTE DA PAGARE	TOTALE	ECONOMIE O MAGGIORI SPESE
									(A)	(B)	(C=A+B)	(D)	(E)	F=D+E	G=C-F G=F-C
									(M)	(I)	L=H+I	(N)	(N)	O=H+N	P=L-O P=O-L
									(Q)	(R)	S=Q+R	(T)		(T)	V=S-T V=T-S
													RESIDUI 31 DIC. Z=E+N		
79	79	79	79	79	79	79	79	ARTIGIANCASSA	>> 350.000.000.000 350.000.000.000	0 100.000.000.000 100.000.000.000	>> 450.000.000.000 450.000.000.000	>> 350.000.000.000 350.000.000.000	>> 100.000.000.000 100.000.000.000	>> 450.000.000.000 350.000.000.000	>> 0 100.000.000.000
80	80	80	80	80	80	80	80	ENEL	>> 500.000.000.000 500.000.000.000	0 0 0	>> 500.000.000.000 500.000.000.000	>> 500.000.000.000 500.000.000.000	>> 0 0	>> 500.000.000.000 500.000.000.000	>> 0 0
81	81	81	81	81	81	81	81	PARTECIPAZIONE A BANCHE, FONDI E ORGANISMI INTERNAZIONALI	188.905.833.380 159.086.000.000 285.755.000.300	0 1.429.774.633.000 1.555.121.078.000	188.905.833.380 1.568.860.633.000 1.600.856.076.000	151.726.673.725 1.182.454.569.030 1.334.181.242.755	37.179.159.655 386.406.063.970 423.585.223.625	188.905.833.380 1.568.860.633.000 1.334.181.242.755	0 0 266.674.833.245
82	82	82	82	82	82	82	82	MEDIOCREDITO CENTRALE	57.627.489.985 >> 36.351.000.000	0 111.372.510.000 122.649.000.000	57.627.489.985 111.372.510.000 159.000.000.000	40.627.488.375 14.359.588.465 54.987.076.840	17.000.000.000 97.012.915.934 114.012.915.934	57.627.488.375 111.372.504.599 54.987.076.840	1.600 5.601 104.012.923.160
83	83	83	83	83	83	83	83	SACE	>> 2.130.000.000.000 2.130.000.000.000	0 0 0	>> 2.130.000.000.000 2.130.000.000.000	>> 2.130.000.000.000 2.130.000.000.000	>> 0 0	>> 2.130.000.000.000 2.130.000.000.000	>> 0 0

XI LEGISLATURA — DISEGNI DI LEGGE E RELAZIONI — DOCUMENTI

1992		MINISTERO DEL TESORO		S P E S A				C O N S U M T I V O P E R U N I T A'								
L. C O D I C E		UNITA'		VARIAZIONI		CONSISTENZA DEFINITIVA		SOMME PAGATE		SOMME RIMASTE DA PAGARE		TOTALE		ECONOMIE O MAGGIORI SPESE		
DENOMINAZIONE		RESIDUI 1 GEN. (A)		(B)		C=A+B		(D)		(E)		F=D+E		G=C-F G=F-C		
		PREV. COMP. ZA (M)		(I)		L=H+I		(H)		(N)		O=M+N		P=L-O P=O-L		
		AUTORIZ. CASSA (Q)		(R)		S=R+R		(T)		(T)		(T)		V=S-T V=T-S		
		T		RESIDUI 31 DIC. Z=E+N												
84	84	FONDO PER LA RIASSEGNAZIONE DI RESIDUI PASSIVI PERENTI DI SPESA IN CONTO CAPITALE	RS CP CS T	>> 397.000.000.000 397.000.000.000	0 -596.957.270.000 -596.957.270.000	>> 42.730.000 42.730.000	>> 0 0	>> 0 0	>> 0 0	>> 0 0	>> 0 0	>> 0 0	>> 42.730.000 42.730.000	>> 0 0	>> 0 0	
85	85	RICAPITALIZZAZIONE DEGLI ISTITUTI DI CREDITO DI DIRITTO PUBBLICO	RS CP CS T	>> 452.000.000.000 452.000.000.000	0 0 0	>> 452.000.000.000 452.000.000.000	>> 0 0	>> 452.000.000.000 452.000.000.000	>> 0 0	>> 0 0	>> 0 0	>> 452.000.000.000 452.000.000.000	>> 0 0	>> 0 0	>> 0 0	>> 0 0
86	86	INTERVENTI STRAORDINARI PER LA CALABRIA	RS CP CS T	540.000.000.000 400.000.000.000 670.000.000.000	0 0 -307.000.000.000	540.000.000.000 400.000.000.000 363.000.000.000	540.000.000.000 400.000.000.000 362.939.540.000	362.939.540.000 400.000.000.000 362.939.540.000	177.060.460.000 400.000.000.000 577.060.460.000	177.060.460.000 400.000.000.000 577.060.460.000	177.060.460.000 400.000.000.000 577.060.460.000	540.000.000.000 400.000.000.000 362.939.540.000	540.000.000.000 400.000.000.000 362.939.540.000	0 0 60.460.000	0 0 0	0 0 0
87	87	ALTRI	RS CP CS T	174.077.253.729 172.600.000.000 162.161.000.000	0 59.800.392.000 72.265.392.000	174.077.253.729 232.400.392.000 234.446.392.000	174.077.253.729 85.422.620.539 190.847.749.154	107.425.128.615 85.422.620.539 190.847.749.154	53.596.773.209 148.976.750.000 202.573.523.209	53.596.773.209 148.976.750.000 202.573.523.209	53.596.773.209 148.976.750.000 202.573.523.209	161.021.901.824 232.399.370.539 190.847.749.154	161.021.901.824 232.399.370.539 190.847.749.154	13.055.351.905 1.021.461 65.598.642.846	0 0 0	0 0 0
88	88	TRASPORTI PUBBLICI LOCALI	RS CP CS T	100.000.000.000 175.000.000.000 175.000.000.000	0 0 0	100.000.000.000 175.000.000.000 175.000.000.000	100.000.000.000 175.000.000.000 175.000.000.000	0 0 0	0 0 0	0 0 0	0 0 0	100.000.000.000 175.000.000.000 175.000.000.000	100.000.000.000 175.000.000.000 175.000.000.000	0 0 175.000.000.000	0 0 0	0 0 175.000.000.000

XI LEGISLATURA — DISEGNI DI LEGGE E RELAZIONI — DOCUMENTI

1992		MINISTERO DEL TESORO		S P E S A				C O N S U M T I V O P E R U N I T A'			
L. B. N. I. L. A. C. I. I. D.		D E N O M I N A Z I O N E		CONSISTENZA INIZIALE	VARIAZIONI	CONSISTENZA DEFINITIVA	SOMME PAGATE	SOMME RIMASTE DA PAGARE	TOTALE	ECONOMIE O MAGGIORI SPESE	
				(A)	(B)	(C=A+B)	(D)	(E)	F=D+E	G=F-C	
				RESIDUI I GEN.	(I)	L=H+I	(N)	(N)	O=M+N	P=L-O P=O-L	
				PREV. COMP. ZA	(R)	S=Q+R	(T)		(T)	V=S-T V=T-S	
				AUTORIZ. CASSA				RESIDUI SI DIC.			
				(q)				Z=E+N			
89	89	IMPRENDITORIALITA' GIOVANTILE NEL MEZZOGIORNO	RS	>>	0	>>	>>	>>	>>	>>	
			CP	100.000.000.000	0	100.000.000.000	100.000.000.000	0	100.000.000.000	0	
			CS	100.000.000.000	0	100.000.000.000	100.000.000.000	0	100.000.000.000	0	
			T								
90	90	ISTITUTO MOBILIARE ITALIANO	RS	>>	0	>>	>>	>>	>>	>>	
			CP	50.000.000.000	50.000.000.000	100.000.000.000	100.000.000.000	0	100.000.000.000	0	
			CS	50.000.000.000	50.000.000.000	100.000.000.000	100.000.000.000	0	100.000.000.000	0	
			T								
>>	>>	91	CREDITO AGEVOLATO ALL'INDUSTRIA	RS	0	5.000.000.000	0	5.000.000.000	5.000.000.000	0	
			CP	>>	5.000.000.000	5.000.000.000	5.000.000.000	0	5.000.000.000	0	
			CS	>>	10.000.000.000	10.000.000.000	10.000.000.000	0	10.000.000.000	0	
			T								
>>	>>	92	OPERE IDRAULICHE ED ELETTRICHE	RS	0	>>	>>	>>	>>	>>	
			CP	>>	12.000.000.000	12.000.000.000	12.000.000.000	0	12.000.000.000	0	
			CS	>>	12.000.000.000	12.000.000.000	12.000.000.000	0	12.000.000.000	0	
			T								
>>	>>	93	MONOPOLI	RS	0	>>	>>	>>	>>	>>	
			CP	>>	10.000.000.000	10.000.000.000	10.000.000.000	0	10.000.000.000	0	
			CS	>>	10.000.000.000	10.000.000.000	10.000.000.000	0	10.000.000.000	0	
			T								

XI LEGISLATURA — DISEGNI DI LEGGE E RELAZIONI — DOCUMENTI

1992		MINISTERO DEL TESORO		SPESA				CONSUNTIVO PER UNITA'			
L. O. B. N. S. I. L. U. A. A. T. C. I. V. O. D.		UNITA'		SPESE				CONSUMI			
		DENOMINAZIONE		CONSISTENZA INIZIALE	VARIAZIONI	CONSISTENZA DEFINITIVA	SOMME PAGATE	SOMME RIMASTE DA PAGARE	TOTALE	ECONOMIE O MAGGIORI SPESE	
				(A)	(B)	C=A+B	(D)	(E)	F=D+E	G=C-F	G=F-C
				RS RESIDUI I SEN.	(I)	L=H+I	(M)	(N)	O=M+N	P=L-O	P=O-L
				CP PREV. COMP. ZA	(J)	S=Q+R	(T)	RESTOUI 31 DIC. Z=E+N	(I)	V=S-T	V=T-S
				CS AUTORIZ. CASSA	(R)						
				T							
95	98	FONDO ROTATIVO PER LA COOPERAZIONE ALLO SVILUPPO		RS 113.140.000.000		113.140.000.000	113.140.000.000	0	113.140.000.000	0	0
				CP 974.000.000.000	212.084.500.000	1.186.084.500.000	487.000.000.000	689.084.500.000	1.186.084.500.000	0	0
				CS 974.000.000.000	225.070.500.000	1.199.070.500.000	600.140.000.000	699.084.500.000	600.140.000.000	598.930.500.000	0
				T							
96	99	VARIE		RS >>		>>	>>	>>	>>	>>	>>
				CP 129.000.000.000	645.000.000	129.645.000.000	125.572.903.980	265.000.000	125.637.903.980	4.007.096.020	
				CS 129.000.000.000	645.000.000	129.645.000.000	125.572.903.980	265.000.000	125.572.903.980	9.272.096.020	
				T							

XI LEGISLATURA — DISEGNI DI LEGGE E RELAZIONI — DOCUMENTI

1992		MINISTERO DEL TESORO		S P E S A			CONSUNTIVO PER UNITA'		
L. B. I. L. A. C. I. O.		UNITA'		VARIAZIONI			ECONOMIE O MAGGIORI SFESE		
DENOMINAZIONE		CONSISTENZA INIZIALE		CONSISTENZA DEFINITIVA			SOMME PAGATE		
		RESIDUI 1 GEN. (A)		C=A+B			SOMME RIMASTE DA PAGARE (E)		
		PREV. COMP. ZA (H)		L=H+I			F=D+E		
		AUTORIZ. CASSA (Q)		S=q+r			D=M+N		
							V=S-T		
							V=T-S		
							RESIDUI 31 DIC. Z=F+N		
		RS	475.240.880.435	0	475.240.880.435	43.132.871.243	79.557.672.192	122.690.563.435	352.550.337.000
		CP	119.566.204.000.000	-837.000.108.000	118.729.203.892.000	109.999.113.100.303	887.822.235.322	110.886.935.335.625	7.862.268.556.375
		CS	119.577.189.000.000	-414.350.434.000	119.162.838.566.000	110.042.245.971.546	967.379.907.514	110.042.245.971.546	9.120.592.594.454
		T							
		RS	475.240.880.435	0	475.240.880.435	43.132.871.243	79.557.672.192	122.690.563.435	352.550.337.000
		CP	119.566.204.000.000	-837.000.108.000	118.729.203.892.000	109.999.113.100.303	887.822.235.322	110.886.935.335.625	7.862.268.556.375
		CS	119.577.189.000.000	-414.350.434.000	119.162.838.566.000	110.042.245.971.546	967.379.907.514	110.042.245.971.546	9.120.592.594.454
		T							
98	101	TITOLI DEL DEBITO PUBBLICO	462.957.744.433	0	462.957.744.433	39.931.701.288	70.475.706.162	110.407.407.430	352.550.337.000
		RS	117.237.275.000.000	-756.000.240.000	116.481.272.760.000	108.995.578.901.536	340.590.410.969	109.336.169.312.445	7.145.103.447.555
		CP	117.246.758.000.000	-333.399.664.000	116.913.358.356.000	109.035.510.602.824	411.066.117.051	109.035.510.602.824	7.877.847.733.176
		T							
99	102	MUTUI CREDITOP E BEI	249.097.805	0	249.097.805	249.097.805	0	249.097.805	0
		RS	791.178.000.000	-79.999.900.000	711.178.100.000	681.768.597.145	24.945.098.125	706.713.695.270	4.464.404.730
		CP	791.178.000.000	-79.750.802.000	711.427.198.000	682.017.694.950	24.945.098.125	682.017.694.950	29.409.503.050
		T							

XI LEGISLATURA — DISEGNI DI LEGGE E RELAZIONI — DOCUMENTI

1992		MINISTERO DEL TESORO		S P E S A				C O N S U M T I V O P E R U N I T A'			
L. B. I. L. A. C. I. O.	C O D. I. C. E.	UNITA'		S P E S A		C O N S U M T I V O P E R U N I T A'					
		CONSISTENZA INIZIALE	VARIAZIONI	CONSISTENZA DEFINITIVA	SOMME PAGATE	SOMME RIMASTE DA PAGARE	TOTALE	ECONOMIE O MAGGIORI SPESE			
		RS RESIDUI I GEN. (A)	(B)	C=A+B	(D)	(E)	F=D+E	G=C-F G=F-C			
		CP PREV. COMP. ZA (N)	(I)	L=H+I	(N)	(N)	O=M+N	P=L-O P=O-L			
		CS AUTORIZ. CASSA (Q)	(R)	S=R+R	(T)		(T)	V=S-T V=T-S			
		T				RESIDUI 31 DIC. Z=E+N					
		RS 12.034.038.200		12.034.038.200	2.952.072.150	9.081.966.050	12.034.038.200	0			
		CP 1.537.755.000.000	-999.968.000	1.536.755.032.000	321.765.601.622	522.286.726.288	844.052.327.910	692.700.704.090			
		CS 1.539.253.000.000	-1.199.968.000	1.538.053.032.000	324.717.673.772	531.568.692.358	539.717.673.772	1.213.535.358.228			
		T									
		RS 30.428.989.303.321	57.410.708.959	30.486.400.012.280	22.870.505.745.062	5.001.071.121.816	27.871.576.866.878	2.614.823.145.402			
		CP 537.671.384.000.000	-31.509.779.835.018	506.161.604.164.982	949.417.281.104.325	33.264.242.915.152	482.681.524.019.477	23.680.080.145.505			
		CS 541.203.528.000.000	-22.072.552.026.000	519.131.175.974.000	472.287.786.849.587	38.265.314.036.968	472.287.786.849.587	46.843.389.124.613			
		T									
		TOTALE COMPLESSIVO									
100	103	MUTUI DIVERSI									

Ministero delle Finanze

Handwritten text, possibly bleed-through from the reverse side of the page, located along the left margin.

XI LEGISLATURA — DISEGNI DI LEGGE E RELAZIONI — DOCUMENTI

1992		MINISTERO DELLE FINANZE		S P E S A			C O N S U M T I V O P E R U N I T A'																
UNITA'		CONSISTENZA INIZIALE		VARIAZIONI		CONSISTENZA DEFINITIVA		SOMME PAGATE		SOMME RIMASTE DA PAGARE		TOTALE		ECONOMIE O MAGGIORI SPESE									
L.	C O N S I L U A T A T I V O	RS	CP	CS	T	RS	CP	CS	T	RS	CP	CS	T	RS	CP	CS	T						
DENOMINAZIONE		RESIDUI I GEN. (A)		PREV. COMP. ZA (N)		AUTORIZ. CASSA (Q)		C=A+B		L=H+I		S=Q+R		D		E		P=L-O P=O-L		V=S-T V=T-S			
TITOLO I - SPESE CORRENTI		5.718.821.056.603	16.957.969.000.000	18.426.825.000.000		-7.000.000.000	2.193.284.272.000	3.928.575.617.000	5.711.821.056.603	19.150.748.272.000	22.355.400.817.000	2.969.172.596.579	14.149.698.156.680	17.118.870.553.059	2.260.889.357.251	4.720.051.410.469	6.980.120.767.700	5.229.261.753.610	18.869.729.567.149	17.118.870.553.059	482.559.502.993	281.018.704.851	5.236.530.263.941
SPESE DI FUNZIONAMENTO		5.242.864.192.275	14.656.003.000.000	15.932.331.000.000		-7.000.000.000	1.786.656.485.000	3.361.253.304.000	5.235.684.192.275	16.442.639.485.000	19.293.584.304.000	2.601.611.741.695	11.735.958.101.178	14.335.569.842.873	2.198.244.260.889	4.428.219.226.518	6.626.463.487.407	4.799.856.002.584	16.162.177.327.696	14.335.569.842.873	436.028.189.691	280.462.155.304	4.958.014.461.127
SERVIZI GENERALI		591.682.124.561	1.081.379.000.000	1.105.284.000.000		-7.000.000.000	304.656.510.000	791.593.386.000	584.682.124.561	1.386.015.510.000	1.896.877.386.000	82.686.626.501	888.213.132.691	970.899.759.192	267.190.030.321	345.681.267.532	612.871.297.855	349.876.658.822	1.233.894.400.223	970.899.759.192	234.805.467.759	152.121.109.777	926.977.626.808
PERSONALE		97.324.272.767	772.357.000.000	780.111.000.000		0	282.424.434.000	526.643.306.000	97.324.272.767	1.054.781.934.000	1.106.754.506.000	49.810.684.210	813.557.050.036	865.367.754.296	37.686.037.118	96.166.546.786	133.852.583.904	87.496.721.328	909.723.596.372	865.367.754.296	9.827.551.659	145.057.857.128	245.586.571.704
COMMISSIONI TRIBUTARIE		17.853.148.752	43.011.000.000	48.260.000.000		18.804.111.000	19.606.522.000		17.853.148.752	61.815.111.000	67.866.522.000	12.125.211.607	46.478.702.867	58.603.914.474	4.356.211.449	14.457.801.848	18.794.013.297	16.481.423.056	60.916.504.715	58.603.914.474	1.371.725.696	898.606.285	9.262.607.526

XI LEGISLATURA — DISEGNI DI LEGGE E RELAZIONI — DOCUMENTI

1992		MINISTERO DELLE FINANZE			S P E S A			C O N S U M T I V O P E R U N I T A'		
L. C. B. I. S. L. U. A. C. I. T. I. V. D. O.	UNITA'	DENOMINAZIONE	S P E S A			C O N S U M T I V O P E R U N I T A'				
			CONSENSIENZA INIZIALE (A)	VARIAZIONI (B)	CONSENSIENZA DEFINITIVA (C=A+B)	SOMME PAGATE (D)	SOMME RIMASTE DA PAGARE (E)	TOTALE (F=D+E)	ECONOMIE O MAGGIORI SPESE (G=C-F, H=L-O, I=P-O-L, J=V-S-T, K=Y-T-S)	
			RS RESIDUI I GEN. (A)	(B)	(C=A+B)	(D)	(E)	F=D+E	G=C-F H=L-O I=P-O-L J=V-S-T K=Y-T-S	
			CP PREV. COMP. ZA (H)	(I)	L=H+I	(M)	(N)	O=M+N		
			CS AUTORIZ. CASSA (G)	(R)	S=Q+R	(T)		(U)	V=S-T Y=T-S	
			T				RESIDUI 31 DIC. Z=P-E+N			
11	11	FORMAZIONE E ADDESTRAMENTO DEL PERSONALE	RS 606.881.180	0	606.881.180	590.188.740	16.691.640	606.880.380	800	
			CP 19.080.000.000	1.000.000.000	20.080.000.000	19.489.800.060	588.593.296	20.078.393.356	1.606.644	
			CS 19.080.000.000	1.000.000.000	20.080.000.000	20.079.988.800	605.284.956	20.079.988.800	11.200	
			T							
12	12	MANTENIMENTO, EQUIPAGGIAMENTO, ASSISTENZA E CASERMAGGIO	RS 67.849.793.581	0	67.849.793.581	45.674.383.415	20.584.542.561	66.258.925.976	1.590.867.605	
			CP 150.260.000.000	24.724.878.000	174.984.878.000	128.032.366.428	46.744.130.735	174.776.697.163	208.380.837	
			CS 185.260.000.000	36.820.254.000	200.080.254.000	173.706.749.845	67.328.673.276	173.706.749.845	26.373.504.157	
			T							
13	13	MEZZI TERRESTRI, NAVALI ED AEREI	RS 71.097.475.646	0	71.097.475.646	30.562.159.415	37.419.230.403	67.981.369.818	3.116.105.830	
			CP 100.800.000.000	6.096.186.000	106.896.186.000	59.625.511.495	47.278.868.885	106.896.181.380	4.620	
			CS 114.000.000.000	17.993.661.000	131.993.661.000	90.187.451.910	84.690.099.288	90.187.451.910	41.806.209.090	
			T							
14	14	POTENZIAMENTO SERVIZI E STRUTTURE	RS 228.094.359.690	0	228.094.359.690	76.703.770.950	146.369.371.555	223.073.142.485	5.021.217.205	
			CP 110.000.000.000	7.562.998.000	117.562.998.000	6.429.318.105	111.155.678.420	117.562.996.525	1.475	
			CS 145.000.000.000	71.677.358.000	236.677.358.000	83.133.089.055	257.523.049.955	83.133.089.055	153.544.268.945	
			T							
15	15	ALTRE	RS 42.708.588.311	0	42.708.588.311	26.756.978.830	13.493.829.310	40.252.868.140	2.455.780.171	
			CP 116.909.000.000	-2.032.780.000	114.876.220.000	98.720.588.060	18.132.114.294	116.852.702.554	23.517.646	
			CS 120.909.000.000	24.429.368.000	145.338.368.000	125.479.566.890	31.625.943.604	125.479.566.890	19.858.801.110	
			T							

XI LEGISLATURA — DISEGNI DI LEGGE E RELAZIONI — DOCUMENTI

1992		MINISTERO DELLE FINANZE		S P E S A				C O N S U M T I V O P E R U N I T A'			
L. C. B. I. S. L. A. N. A. T. C. I. V. D.	UNITA'	CONSISTENZA INIZIALE		VARIAZIONI	CONSISTENZA DEFINITIVA	SOMME PAGATE	SOMME RIMASTE DA PAGARE	TOTALE	ECONOMIE O MAGGIORI SPESE		
		RS RESIDUI 1 GEN. (A)	CP PREV. COMP. ZA (M)							(B)	(C=A+B)
DENOMINAZIONE		(H)	(I)	(J)	(K=L+I)	(N)	(P=O-L)	(Q=H+N)	(R=S-T V=T-S)		
		(R)	(S=Q+R)	(T)	RESIDUI 31 DIC. Z=E+N						
19	TASSE E IMPOSTE INDIRECTE SUGLI AFFARI	RS	391.203.514,266	0	391.203.514,266	146.403.064,916	229.605.576,036	376.008.440,952	15.195.073,314		
		CP	1.304.610.000,000	93.610.098,000	1.398.220.098,000	787.612.357,808	408.704.722,700	1.196.317.080,508	201.903.017,492		
		CS	1.502.809.000,000	95.987.720,000	1.598.496.720,000	934.015.422,724	638.310.098,736	934.015.422,724	664.481.297,276		
	T										
19	PERSONALE	RS	34.308.716,995	0	34.308.716,995	25.473.539,037	5.506.063,567	30.979.602,654	3.329.114,341		
		CP	754.200.000,000	27.086.734,000	781.286.734,000	594.639.931,044	31.182.673,637	625.822.664,681	155.464.069,319		
		CS	757.117.000,000	47.041.654,000	804.158.654,000	620.113.530,131	36.688.737,204	620.113.530,131	184.045.123,869		
	T										
20	AGGI E SPESE DI RISCOSSIONE	RS	227.096.404,814	3	227.096.404,814	61.406.170,594	144.581.629,935	225.987.800,529	1.108.604,285		
		CP	275.000.000,000	32.000.000,000	307.000.000,000	175.020,230	306.824.979,770	307.000.000,000	3		
		CS	415.809.000,000	10.287.405,000	426.096.405,000	81.561.190,824	451.406.609,705	81.561.190,824	344.515.219,176		
	T										
21	RESTITUZIONE E RIMBORSI DI IMPOSTE	RS	23.897.013,885	0	23.897.013,885	7.410.059,821	16.083.407,589	23.493.467,410	403.546,475		
		CP	18.150.000,000	30.148.568,000	48.298.568,000	23.987.957,182	8.286.285,225	32.274.220,407	16.024.347,593		
		CS	18.280.000,000	44.775.585,000	63.055.585,000	31.398.017,003	24.369.670,814	31.398.017,003	31.657.565,997		
	T										
22	INTERESSI DI MORA	RS	52.601.719,508	0	52.601.719,508	3.238.651,290	39.676.294,822	42.914.926,112	9.686.793,396		
		CP	150.000.000,000	1.545,000	150.001.545,000	91.787.712,520	32.587.749,175	124.375.461,695	25.626.083,305		
		CS	185.119.000,000	-17.515.735,000	167.603.265,000	95.026.343,810	72.264.043,997	95.026.343,810	72.576.921,190		
	T										


XI LEGISLATURA — DISEGNI DI LEGGE E RELAZIONI — DOCUMENTI

1992		MINISTERO DELLE FINANZE		S P E S A				C O N S U M T I V O P E R U N I T A'			
L.	C O N T R O L L O	UNITA'	S P E S A				C O N S U M T I V O P E R U N I T A'				
			RS	CP	CS	T	RS	CP	CS	T	ECONOMIE O MAGGIORI SPESE
B I S U G N I	A N T I C I P A T I V I	DENOMINAZIONE	RESIDUI 1 GEN. (A)	PREV. COMP. ZA (N)	AUTORIZ. CASSA (R)	VARIAZIONI (B)	CONSISTENZA DEFINITIVA	SOMME PAGATE (D)	SOMME RIMASTE DA PAGARE (E)	TOTALE	G=C-F G=F-C
A T T I V I	P A S S I V I										P=L-Q P=O-L
O	D O										V=S-T V=T-S
27	27	INTERESSI DI MORA	265.614.278.880	880.000.000.000	900.000.000.000	110.000.503.000	265.614.278.880	144.041.625.775	54.533.000.935	198.574.626.710	67.039.652.170
						122.614.782.000	910.500.503.000	720.895.259.000	189.105.243.500	910.000.582.500	500
							1.022.614.782.000	864.936.884.775	243.638.244.435	864.936.884.775	157.677.897.225
28	28	CENTRI DI SERVIZIO	142.729.520.683	238.362.000.000	407.911.000.000	400.000.000	142.729.520.683	85.226.526.008	36.079.565.478	119.305.911.486	23.423.609.197
						-114.095.827.000	238.762.000.000	79.939.140.987	141.581.275.237	221.520.416.224	17.241.583.776
							293.815.173.000	163.165.666.995	177.660.660.715	163.165.666.995	130.649.506.005
29	29	ALTRE	19.533.368.277	59.575.000.000	75.519.000.000	5.460.910.000	19.533.368.277	9.005.668.267	9.358.303.922	18.363.972.139	1.169.396.088
						-996.703.000	65.035.910.000	43.567.982.269	15.726.887.551	59.294.869.800	5.741.940.200
							74.522.297.000	52.573.650.536	25.085.191.453	52.573.650.536	21.948.646.464
							216.719.520.551	155.188.909.549	40.473.791.176	195.662.700.725	21.056.619.826
							879.570.000.000	705.914.110.746	238.468.698.024	944.382.808.770	53.875.937.230
							915.582.000.000	861.103.020.295	278.942.489.200	861.103.020.295	239.888.326.705
30	30	PERSONALE	70.224.618.442	655.900.000.000	666.060.000.000	18.250.543.000	70.224.618.442	42.092.168.537	14.280.895.353	56.373.063.890	13.851.554.552
							674.150.543.000	534.522.246.911	114.652.461.070	649.184.707.981	24.968.835.019
							714.815.163.000	576.624.415.448	128.933.356.423	576.624.415.448	138.190.747.552

XI LEGISLATURA — DISEGNI DI LEGGE E RELAZIONI — DOCUMENTI

1992		MINISTERO DELLE FINANZE				S P E S A				CONSUNTIVO PER UNITA'								
L. C	D. B	N. I	S. L	U. A	S. A	T. A	C. I	V. T	G. O	UNITA'	S P E S A				CONSUNTIVO PER UNITA'			
											CONSENSIENZA INIZIALE	VARIAZIONI	CONSENSIENZA DEFINITIVA	SOMME PAGATE	SOMME RIMASTE DA PAGARE	TOTALE	ECONOMIE O MAGGIORI SPESE	
DENOMINAZIONE											(A)	(B)	(C=A+B)	(D)	(E)	F=0+E	G=C-F G=F-C	
											(H)	(I)	L=H+I	(M)	(N)	O=H+N	P=L-O P=O-L	
											(Q)	(R)	S=Q+R	(T)	RESIDUI 31 DIC. Z=E+H		V=S-T V=T-S	
47	47									EDILIZIA ABITATIVA	20.100.167.000	0	20.100.167.000	0	0	20.100.167.000	0	
											10.100.000.000	167.000	10.100.167.000	10.000.000.000	10.000.000.000	10.016.877.565	83.289.455	
											10.100.000.000	10.000.167.000	20.100.167.000	10.000.000.000	16.877.565	16.877.565	20.083.289.455	
48	48									ALTRI	6.553.481.070	0	6.553.481.070	7.780.985	6.580.711.660	52.769.410		
											>>	36.170.095.000	36.170.095.000	20.214.587.030	36.170.095.000	0		
											1.000.000	42.720.668.000	42.721.668.000	22.948.438.645	22.948.438.645	20.275.229.355		
													20.222.368.015	20.222.368.015				
TOTALE SPESE FINALI											6.666.658.879.169	-70.255.413.460	6.596.403.465.709	5.103.151.252.574	2.796.850.982.842	5.899.982.234.616	696.421.231.093	
											17.357.564.000.000	2.362.623.588.000	19.700.187.588.000	14.236.145.107.850	19.417.505.591.709	282.061.996.291		
											19.464.926.000.000	4.152.269.448.000	23.597.195.448.000	17.339.296.360.224	17.339.296.360.224	6.257.899.087.776		
													7.977.991.466.101	7.977.991.466.101				

Ministero del Bilancio e della Programmazione Economica



XI LEGISLATURA — DISEGNI DI LEGGE E RELAZIONI — DOCUMENTI

1992		MINISTERO DEL BILANCIO E DELLA PROGRAMMAZIONE ECONOMICA			S P E S A			C O N S U M T I V O P E R U N I T A'		
L. B. I. S. U. L. A. N. A. T. C. I. V. O.	D E N O M I N A Z I O N E	UNITA'			S P E S A			C O N S U M T I V O P E R U N I T A'		
		CONSENSUA INIZIALE	VARIAZIONI	CONSENSUA DEFINITIVA	SOMME PAGATE	SOMME RIMASTE DA PAGARE	TOTALE	ECONOMIE O MAGGIORI SPESE		
		RS RESIDUI 1. GEN. (A)	(B)	C=A+B	(D)	(E)	F=D+E	G=C-F B=F-C		
		CP PREV. COMP. ZA (M)	(T)	L=H+I	(N)	(N)	O=N+N	P=I-O P=O-L		
		CS AUTORIZ. CASSA (Q)	(R)	S=Q+R	(T)	RESIDUI 31 DIC. Z=E+N	(T)	V=S-T V=T-S		
		T								
5	FONDO PER I PROGRAMMI REGIONALI DI SVILUPPO	RS 1.291.364.304,030 CP 1.098.929.000,000 CS 1.100.000.000,000 T	0 560.581.118,000 1.024.680.716,000	1.291.364.304,030 1.659.620.118,000 2.124.680.716,000	899.395.833,745 31.126.141,465 930.521.975,210	225.900.879,225 1.618.975.654,750 1.844.876.533,975	1.125.296.712,970 1.650.101.796,215 930.521.975,210	116.067.591,060 9.518.521,785 1.194.158.740,790		
6	RISANAMENTO E RICOSTRUZIONE ZONE TERREMOTATE	RS 65.000.000,000 CP 600.000.000,000 CS 665.000.000,000 T	0 -284.500.000,000 -284.500.000,000	65.000.000,000 315.500.000,000 380.500.000,000	315.500.000,000 315.500.000,000	65.000.000,000 0 65.000.000,000	65.000.000,000 315.500.000,000 315.500.000,000	0 0 65.000.000,000		
7	PROGETTI IMMEDIATAMENTE ESEGUIBILI	RS 100.000.000,000 CP 200.000.000,000 CS 210.000.000,000 T	-52.499.115,000 314.143.674,000 388.412.529,000	47.500.885,000 514.143.674,000 598.412.529,000	3.010.000,000 462.203.741,000 465.213.741,000	10.580.000,000 51.939.933,000 62.519.933,000	13.590.000,000 514.143.674,000 465.213.741,000	33.910.885,000 0 133.198.788,000		

XI LEGISLATURA — DISEGNI DI LEGGE E RELAZIONI — DOCUMENTI

1992		MINISTERO DEL BILANCIO E DELLA PROGRAMMAZIONE ECONOMICA			S P E S A			CONSUNTIVO PER UNITA'		
L.	B I S U L L A C C I A T O	UNITA'	CONSENSUA INIZIALE (A)	VARIAZIONI (B)	CONSISTENZA DEFINITIVA (C=A+B)	SOMME PAGATE (D)	SOMME RIMASTE DA PAGARE (E)	TOTALE (F=D+E)	ECONOMIE O MAGGIORI SPESE (G=C-F, H=F-C)	
		DENOMINAZIONE	RESIDUI I GEN. (A)	(B)	(C=A+B)	(D)	(E)	(F=D+E)	(G=C-F, H=F-C)	
			PREV. COMP. ZA (M)	(I)	L=H+I	(M)	(N)	O=H+N	P=L-O, P=O-L	
			AUTORIZ. CASSA (Q)	(R)	S=Q+R	(T)		(I)	V=S-T, V=T-S	
			T				RESIDUI 31 DIC. Z=E+N			
8		ALTRE CALAMITA' NATURALI E DANNI BELLICI	RS 674.800.000.000 CP 129.000.000.000 CS 329.000.000.000 T	-55.500.000.000 0 221.214.000.000	620.500.000.000 129.000.000.000 550.214.000.000	496.714.000.000 0 496.714.000.000	123.786.000.000 129.000.000.000 252.786.000.000	620.500.000.000 129.000.000.000 496.714.000.000	0 0 53.500.000.000	
		TOTALE SPESE FINALI	RS 2.607.829.100.099 CP 2.082.087.000.000 CS 2.358.889.000.000 T	-105.999.115.000 595.700.715.000 1.774.750.571.000	2.501.829.985.099 2.677.787.715.000 4.133.639.571.000	1.823.569.198.311 856.140.941.285 2.679.710.139.594	525.124.132.776 1.805.229.928.924 2.330.354.061.702	2.348.693.331.089 2.661.570.870.207 2.679.710.139.594	153.136.654.010 16.416.844.793 1.453.923.431.406	

Ministero di Grazia e Giustizia



XI LEGISLATURA — DISEGNI DI LEGGE E RELAZIONI — DOCUMENTI

1992		MINISTERO DI GRAZIA E GIUSTIZIA			S P E S A			C O N S U M T I V O P E R U N I T A'		
L. B. I. L. A. C. I. O.		UNITA'		S P E S A		C O N S U M T I V O P E R U N I T A'				
DENUMINAZIONE		CONSISTENZA INIZIALE	VARIAZIONI	CONSISTENZA DEFINITIVA	SOMME PAGATE	SOMME RIMASTE DA PAGARE	TOTALE	ECONOMIE O MAGGIORI SPESE		
		(A)	(B)	(C=A+B)	(D)	(E)	F=D+E	G=F-C		
		(I)	(II)	(L=H+I)	(M)	(N)	O=M+N	P=L-O		
		(Q)	(R)	(S=Q+R)	(T)	(U)	(V=U-T)	(W=V-S)		
		RESIDUI 31 DIC.								
		Z=U+V								
TITOLO I - SPESE CORRENTI		RS	0	1.124.656.129.281	552.763.729.567	527.433.112.814	1.080.196.842.581	44.439.287.000		
		CP	730.540.005.000	5.177.044.000.000	4.903.327.081.721	667.014.241.353	5.570.341.323.074	237.242.681.926		
		CS	1.423.038.556.000	5.224.589.000.000	6.667.627.556.000	1.194.447.354.167	5.456.090.811.288	1.191.536.744.712		
T										
SPESE DI FUNZIONAMENTO		RS	0	911.709.783.461	495.528.024.672	393.700.816.349	889.228.861.021	22.980.947.440		
		CP	690.409.054.000	4.971.258.000.000	5.661.663.054.000	623.716.315.283	5.324.425.407.764	537.237.646.236		
		CS	1.245.670.597.000	5.014.474.000.000	6.260.144.597.000	1.017.817.131.632	5.196.257.117.153	1.063.907.479.847		
T										
SERVIZI GENERALI		RS	0	90.883.866.782	64.886.255.444	16.723.007.703	81.609.263.147	9.274.603.635		
		CP	75.861.559.000	105.815.000.000	161.677.559.000	75.035.891.798	174.817.015.826	6.860.543.174		
		CS	140.674.174.000	109.429.000.000	250.103.174.000	164.667.379.472	164.667.379.472	85.435.794.528		
T										
PERSONALE		RS	0	71.085.450.494	55.534.006.039	10.417.657.138	65.951.663.177	5.133.787.317		
		CP	53.859.706.000	79.001.000.000	132.860.706.000	53.815.178.499	128.791.370.631	4.069.335.369		
		CS	112.418.579.000	81.811.000.000	194.229.579.000	130.510.198.171	130.510.198.171	63.719.380.829		
T										
ALTRE		RS	0	19.798.416.288	19.798.416.288	6.305.350.565	15.657.599.970	4.140.816.318		
		CP	22.001.853.000	26.815.000.000	48.816.853.000	21.220.713.299	46.025.645.195	2.791.207.805		
		CS	28.255.595.000	27.618.000.000	55.873.595.000	34.157.181.301	34.157.181.301	21.716.913.699		
T										

XI LEGISLATURA — DISEGNI DI LEGGE E RELAZIONI — DOCUMENTI

1992		MINISTERO DI GRAZIA E GIUSTIZIA		S P E S A				C O N S U M T I V O P E R U N I T A'					
L. C. B. N. I. S. L. U. A. T. C. I. J. O.		UNITA'		S P E S A		C O N S U M T I V O P E R U N I T A'							
DENOMINAZIONE		RS	CP	CS	T	RS	CP	CS	T	RS	CP	CS	T
		RESIDUI I GEN. (A)	PREV. COMP. ZA (M)	AUTORIZ. CASSA (Q)	VARIAZIONI (B)	CONSISTENZA DEFINITIVA (C=A+B)	SOMME PAGATE (D)	SOMME RIMASTE DA PAGARE (E)	TOTALE (F=D+E)	ECONOMIE O MAGGIORI SPESE (G=F-C)			
AMMINISTRAZIONE PENITENZIARIA		341.766.675.168	2.317.229.000.000	2.348.008.000.000	0	341.766.675.168	158.247.097.685	140.976.103.650	299.223.201.335	42.543.473.833			
		2.317.229.000.000	2.348.008.000.000	2.348.008.000.000	209.760.651.000	2.526.989.651.000	2.185.109.510.375	196.480.850.769	2.381.590.361.144	145.399.289.856			
		2.348.008.000.000	2.348.008.000.000	2.348.008.000.000	427.473.279.000	2.775.463.279.000	2.343.356.608.060	337.456.954.419	2.343.356.608.060	432.124.670.940			
PERSONALE		36.870.481.708	1.561.900.000.000	1.562.000.000.000	0	36.870.481.708	11.889.537.467	17.186.027.250	29.075.564.717	7.794.916.991			
		1.561.900.000.000	1.562.000.000.000	1.562.000.000.000	113.509.000.000	1.675.409.000.000	1.560.503.361.165	22.218.655.054	1.582.722.016.199	92.686.983.801			
		1.562.000.000.000	1.562.000.000.000	1.562.000.000.000	141.149.309.000	1.705.149.309.000	1.572.392.898.652	39.404.682.284	1.572.392.898.652	130.756.410.368			
MANTENIMENTO, ASSISTENZA, RIEDUCAZIONE E TRASPORTO DETENUTI		146.967.833.320	556.264.000.000	583.264.000.000	0	146.967.833.320	81.819.389.248	45.239.497.752	127.058.887.000	19.908.946.320			
		556.264.000.000	583.264.000.000	583.264.000.000	42.746.145.000	599.010.145.000	494.753.360.345	88.454.252.225	583.207.612.570	15.802.552.450			
		583.264.000.000	583.264.000.000	583.264.000.000	111.584.526.000	694.848.526.000	576.572.749.593	133.693.749.977	576.572.749.593	118.275.776.407			
ALTRE		157.928.360.140	199.065.000.000	202.744.000.000	0	157.928.360.140	64.538.170.970	78.550.578.648	143.088.749.618	14.839.610.522			
		199.065.000.000	202.744.000.000	202.744.000.000	53.505.506.000	252.570.506.000	129.852.788.865	85.807.945.510	215.660.732.575	36.909.773.625			
		202.744.000.000	202.744.000.000	202.744.000.000	174.739.444.000	377.483.444.000	194.350.959.855	164.358.522.158	194.350.959.855	183.092.484.165			
								RESIDUI 31 DIC. Z=E+H					

XI LEGISLATURA — DISEGNI DI LEGGE E RELAZIONI — DOCUMENTI

1992		MINISTERO DI GRAZIA E GIUSTIZIA				S P E S A				C O N S U M T I V O P E R U N I T A'			
L.	C O D I C E	UNITA'	CONSTENZA INIZIALE (A)	VARIAZIONI (B)	CONSTENZA DEFINITIVA (C=A+B)	SOMME PAGATE (D)	SOMME RIMASTE DA PAGARE (E)	TOTALE (F=D+E)	ECONOMIE O MAGGIORI SPESE (G=C-F)				
B	N	DENOMINAZIONE	RESIDUI 1 GEN. (A)	(B)	C=A+B	(D)	(E)	F=D+E	G=C-F				
I	S		PREV. COMP. ZA (M)	(I)	L=H+I	(M)	(N)	O=M+N	P=L-O				
L	U		AUTORIZ. CASSA (R)	(R)	S=R+R	(R)	(T)	(T)	V=S-T				
A	N								V-T-S				
C	I												
I	V												
O	D												
							RESIDUI 31 DIC. Z=E+N						
			212.926.340.920	0	212.926.340.920	57.235.704.895	133.732.296.465	190.968.001.360	21.958.339.560				
			205.790.000.000	40.130.951.000	245.920.951.000	202.617.989.240	43.257.926.070	245.915.915.310	5.035.690				
			210.115.000.000	177.367.959.000	387.482.959.000	259.855.694.135	177.030.222.535	259.855.694.135	127.629.264.365				
9	9	SPESE PER INTERVENTI	149.270.302.525	0	149.270.302.525	29.548.404.300	108.968.623.470	138.516.931.770	10.753.370.755				
			158.675.000.000	39.550.000.000	198.225.000.000	195.288.066.935	2.936.933.065	198.225.000.000	0				
			160.000.000.000	137.450.000.000	297.450.000.000	224.836.475.235	111.905.456.535	224.836.475.235	72.613.524.765				
			50.399.038.395	0	50.399.038.395	25.661.337.395	15.358.922.995	41.020.260.390	9.378.778.005				
			37.000.000.000	580.951.000	37.580.951.000	7.229.922.305	30.350.993.005	37.580.915.310	35.690				
			40.000.000.000	27.979.959.000	67.979.959.000	32.891.259.700	45.709.916.000	32.891.259.700	35.088.693.300				
10	10	RIMBORSO AI COMUNI PER LA GESTIONE DELLE CARCERI MANDAMENTALI	15.000.000	0	15.000.000	15.000.000	0	15.000.000	0				
			115.000.000	0	115.000.000	100.000.000	10.000.000	110.000.000	5.000.000				
			115.000.000	* 15.000.000	130.000.000	115.000.000	10.000.000	115.000.000	15.000.000				
11	11	INTERVENTI DIVERSI	10.000.000.000	0	10.000.000.000	1.914.150.000	8.085.850.000	10.000.000.000	0				
			10.000.000.000	0	10.000.000.000	0	10.000.000.000	10.000.000.000	0				
			10.000.000.000	10.000.000.000	20.000.000.000	1.914.150.000	18.085.850.000	1.914.150.000	18.085.850.000				
12	12	PREVENZIONE E RESOCIALIZZAZIONE DELINQUENZA MINORILE	10.000.000.000	0	10.000.000.000	1.914.150.000	8.085.850.000	10.000.000.000	0				
			10.000.000.000	0	10.000.000.000	0	10.000.000.000	10.000.000.000	0				
			10.000.000.000	10.000.000.000	20.000.000.000	1.914.150.000	18.085.850.000	1.914.150.000	18.085.850.000				


XI LEGISLATURA — DISEGNI DI LEGGE E RELAZIONI — DOCUMENTI

1992		MINISTERO DI GRAZIA E GIUSTIZIA		S P E S A				C O N S U M T I V O P E R U N I T A'							
L. C O B I N S I L U A A T C I I V O		UNITA'		VARIAZIONI		CONSISTENZA DEFINITIVA		SOMME PAGATE		SOMME RIMASTE DA PAGARE		TOTALE		ECONOMIE O MAGGIORI SPESE	
		RS CP CS T		RS CP CS T		RS CP CS T		RS CP CS T		RS CP CS T		RS CP CS T		RS CP CS T	
		RESIDUI I GEN. (A)		RESIDUI I GEN. (A)		RESIDUI I GEN. (A)		RESIDUI I GEN. (A)		RESIDUI I GEN. (A)		RESIDUI I GEN. (A)		RESIDUI I GEN. (A)	
		PREV. COMP. ZA (H)		PREV. COMP. ZA (H)		PREV. COMP. ZA (H)		PREV. COMP. ZA (H)		PREV. COMP. ZA (H)		PREV. COMP. ZA (H)		PREV. COMP. ZA (H)	
		AUTORIZ. CASSA (Q)		AUTORIZ. CASSA (Q)		AUTORIZ. CASSA (Q)		AUTORIZ. CASSA (Q)		AUTORIZ. CASSA (Q)		AUTORIZ. CASSA (Q)		AUTORIZ. CASSA (Q)	
		C=A+B		C=A+B		C=A+B		C=A+B		C=A+B		C=A+B		C=A+B	
		L=H+I		L=H+I		L=H+I		L=H+I		L=H+I		L=H+I		L=H+I	
		S=R+R		S=R+R		S=R+R		S=R+R		S=R+R		S=R+R		S=R+R	
		RESIDUI 31 DIC. Z=F+N		RESIDUI 31 DIC. Z=F+N		RESIDUI 31 DIC. Z=F+N		RESIDUI 31 DIC. Z=F+N		RESIDUI 31 DIC. Z=F+N		RESIDUI 31 DIC. Z=F+N		RESIDUI 31 DIC. Z=F+N	
>>	13	INTERVENTI PER LA LOTTA ALLA DROGA	RS CP CS T	3.242.000.000 >> >> 1.923.000.000	0 0 0 1.923.000.000	3.242.000.000 >> >> 1.923.000.000	96.809.200 >> >> 96.809.200	1.319.000.000 >> >> 1.319.000.000	1.415.809.200 >> >> 96.809.200	1.826.190.800 >> >> 1.826.190.800					
		TITOLO II - SPESE IN CONTO CAPITALE	RS CP CS T	597.500.480.980 257.570.000.000 365.000.000.000	0 48.359.251.000 316.406.580.000	597.500.480.980 305.909.251.000 679.406.580.000	230.471.962.610 25.957.402.140 256.429.364.750	305.406.294.897 278.119.210.634 583.525.455.531	535.878.207.507 304.076.612.774 256.429.364.750	61.622.273.473 1.852.618.226 422.977.015.250					
		INVESTIMENTI	RS CP CS T	597.500.480.980 257.570.000.000 365.000.000.000	0 48.359.251.000 316.406.580.000	597.500.480.980 305.909.251.000 679.406.580.000	230.471.962.610 25.957.402.140 256.429.364.750	305.406.294.897 278.119.210.634 583.525.455.531	535.878.207.507 304.076.612.774 256.429.364.750	61.622.273.473 1.852.618.226 422.977.015.250					
13	14	EDILIZIA DI SERVIZIO	RS CP CS T	262.648.559.218 80.450.000.000 139.500.000.000	0 34.256.082.000 154.832.764.000	262.648.559.218 114.686.082.000 294.532.764.000	91.270.057.702 11.945.888.355 103.215.946.057	124.850.220.755 100.918.322.574 225.748.543.329	216.100.278.457 112.864.210.929 103.215.946.057	46.548.260.761 1.821.871.071 191.116.817.943					
14	15	ATTREZZATURE E IMPIANTI	RS CP CS T	306.851.941.762 177.120.000.000 223.500.000.000	0 4.103.149.000 133.573.616.000	306.851.941.762 181.223.149.000 357.073.616.000	136.772.901.008 14.011.513.785 150.784.414.793	155.005.028.042 167.200.888.060 322.205.916.182	291.777.929.050 181.212.401.845 150.784.414.793	15.074.012.712 10.747.155 206.289.201.207					

XI LEGISLATURA — DISEGNI DI LEGGE E RELAZIONI — DOCUMENTI

1992		MINISTERO DI GRAZIA E GIUSTIZIA				S P E S A				C O N S U M T I V O P E R U N I T A'			
UNITA'		CONISTENZA INIZIALE	VARIAZIONI	CONISTENZA DEFINITIVA	SOMME PAGATE	SOMME RIMASTE DA PAGARE	TOTALE	ECONOMIE O MAGGIORI SPESE					
L.	C O N T I N U A T A	RS RESIDUI 1 GEN. 1A)	IB)	C=A+B	ID)	IE)	F=0+E	6=C-F 6=F-C					
B	I S T A N T A	CP PREV. COMP. ZA (M)	II)	L=H+I	(K)	(N)	0=H+N	P=L-O P=O-L					
N	A T T U A L I	CS AUTORIZ. CASSA (R)	IR)	S=Q+R	(T)	(I)	(I)	V=S-J V=T-S					
S	U M M A R I	T											
>>	16 INTERVENTI PER LA LOTTA ALLA DROGA	RS 28.000.000.000	0	28.000.000.000	2.429.003.900	25.570.996.100	28.000.000.000		0				
		CP >>	10.000.000.000	10.000.000.000	0	10.000.000.000	10.000.000.000		0				
		CS >>	28.000.000.000	28.000.000.000	2.429.003.900	35.570.996.100	2.429.003.900		25.570.996.100				
		T				RESIDUI 31 DIC. Z=E+N							
	TOTALE SPESE FINALI	RS 1.722.136.610.361	0	1.722.136.610.361	783.235.692.177	832.839.557.711	1.616.075.049.888		106.061.560.475				
		CP 5.434.614.000.000	778.879.236.000	6.213.493.236.000	4.929.284.683.861	945.133.451.987	5.874.912.935.848		339.075.300.152				
		CS 5.587.589.000.000	1.739.444.936.000	7.327.033.936.000	5.712.520.176.038	1.777.972.809.698	5.712.520.176.038		1.614.513.759.962				
		T											

Ministero degli Affari Esteri



XI LEGISLATURA — DISEGNI DI LEGGE E RELAZIONI — DOCUMENTI

1992		MINISTERO DEGLI AFFARI ESTERI			S P E S A			C O N S U M T I V O P E R U N I T A'		
L. C. D. B. I. S. L. U. A. C. T. I. V. O.		UNITA'		S P E S A		C O N S U M T I V O P E R U N I T A'				
DENOMINAZIONE		RS	CP	CS	T	RS	CP	CS	T	ECONOMIE O MAGGIORI SPESE
		RESIDUI 1 GEN. (A)	PREV. COMP. ZA (H)	AUTORIZ. CASSA (Q)	VARIAZIONI (B)	CONSISTENZA DEFINITIVA	SOMME PAGATE (D)	SOMME RIMASTE DA PAGARE (E)	TOTALE F=O+E	B=C-F D=F-C
					(I)	L=H+I	(H)	(N)	O=H+N	P=L-O P=O-L
					(R)	S=R+R	(T)		(T)	V=S-T V=T-S
								RESIDUI 31 DIC. Z=E+N		
TITOLO I - SPESE CORRENTI		735.912.086.620	2.340.802.000.000	2.354.284.000.000	0	735.912.086.620	677.960.716.711	41.705.162.670	719.665.859.381	16.246.227.239
	RS	2.340.802.000.000	0	0	2.072.855.737.000	4.413.657.737.000	1.799.762.902.492	2.496.177.534.187	4.295.940.435.679	117.717.360.321
	CP	0	2.340.802.000.000	0	0	2.340.802.000.000	2.477.723.619.203	2.557.862.676.857	2.477.723.619.203	1.740.487.694.737
	CS	0	0	2.354.284.000.000	1.865.927.314.000	4.218.211.314.000	0	0	0	0
	T	0	2.340.802.000.000	2.354.284.000.000	1.865.927.314.000	4.218.211.314.000	2.477.723.619.203	2.557.862.676.857	2.477.723.619.203	1.740.487.694.737
SPESE DI FUNZIONAMENTO		132.354.083.281	1.178.417.000.000	1.188.626.000.000	0	132.354.083.281	86.480.245.371	54.063.052.781	120.543.298.152	11.810.785.129
	RS	1.178.417.000.000	0	0	76.092.008.000	1.254.509.008.000	988.552.558.476	158.578.314.882	1.147.130.873.358	107.378.134.642
	CP	0	1.178.417.000.000	0	0	1.178.417.000.000	1.075.032.803.847	192.641.367.663	1.075.032.803.847	245.922.922.155
	CS	0	0	1.188.626.000.000	132.329.726.000	1.320.955.726.000	0	0	0	0
	T	0	1.178.417.000.000	1.188.626.000.000	132.329.726.000	1.320.955.726.000	1.075.032.803.847	192.641.367.663	1.075.032.803.847	245.922.922.155
SERVIZI GENERALI		66.969.122.195	266.641.000.000	271.427.000.000	0	66.969.122.195	48.029.887.474	15.869.766.116	63.899.653.590	3.069.468.605
	RS	266.641.000.000	0	0	33.487.893.000	300.128.893.000	195.456.016.885	64.134.527.617	259.590.544.502	40.538.348.498
	CP	0	266.641.000.000	0	0	266.641.000.000	243.485.904.359	80.004.293.733	243.485.904.359	89.398.582.641
	CS	0	0	271.427.000.000	61.457.487.000	332.884.487.000	0	0	0	0
	T	0	266.641.000.000	271.427.000.000	61.457.487.000	332.884.487.000	243.485.904.359	80.004.293.733	243.485.904.359	89.398.582.641
PERSONALE		12.050.877.699	185.551.000.000	186.360.000.000	0	12.050.877.699	8.297.280.834	2.995.844.315	11.293.125.149	807.752.550
	RS	185.551.000.000	0	0	7.596.999.000	193.147.999.000	145.333.773.875	17.989.747.624	163.133.521.499	29.824.477.501
	CP	0	185.551.000.000	0	0	185.551.000.000	155.581.054.709	20.985.591.939	155.581.054.709	49.643.240.291
	CS	0	0	186.360.000.000	16.864.295.000	202.224.295.000	0	0	0	0
	T	0	185.551.000.000	186.360.000.000	16.864.295.000	202.224.295.000	155.581.054.709	20.985.591.939	155.581.054.709	49.643.240.291
AGENZIE DI INFORMAZIONE		8.960.287.086	26.400.000.000	27.400.000.000	0	8.960.287.086	8.789.688.060	148.458.449	8.938.146.509	22.160.577
	RS	26.400.000.000	0	0	10.279.672.000	36.679.672.000	25.341.383.330	13.007.844.299	36.349.227.629	250.444.371
	CP	0	26.400.000.000	0	0	26.400.000.000	32.131.071.390	13.007.844.299	32.131.071.390	11.055.566.610
	CS	0	0	27.400.000.000	15.786.638.000	42.186.638.000	0	0	0	0
	T	0	26.400.000.000	27.400.000.000	15.786.638.000	42.186.638.000	32.131.071.390	13.007.844.299	32.131.071.390	11.055.566.610

XI LEGISLATURA — DISEGNI DI LEGGE E RELAZIONI — DOCUMENTI


1992		MINISTERO DEGLI AFFARI ESTERI				S P E S A				C O N S U M T I V O P E R U N I T A'						
UNITA'		CONSISTENZA INIZIALE		VARIAZIONI		CONSISTENZA DEFINITIVA		SOMME PAGATE		SOMME RIMASTE DA PAGARE		TOTALE		ECONOMIE O MAGGIORI SPESE		
L.	C	RS	(A)	(B)	(C=A+B)	(D)	(E)	(F=D+E)	(G=C-F)	(H)	(I)	(J)	(K=H-I)	(L)	(M=L-K)	
B	N	CP	(N)	(I)	(L=H+I)	(N)	(O=M+N)	(P=L-O)	(Q=L-P)	(R)	(S=Q+R)	(T)	(U)	(V=S-T)	(W=T-S)	
I	S	CS	AUTORIZ. CASSA (Q)	(R)	(S=Q+R)	(T)	(U)	(V=S-T)	(W=T-S)							
L	U	T	RESIDUI 31 DIC. Z=H+N													
A	N	T														
A	T	T														
C	I	T														
I	V	T														
O	O	T														
			49.737.783.082		49.737.783.082	27.987.062.456	15.922.059.220	43.909.121.676	5.828.661.406							
			712.520.000.000	39.704.237.000	752.084.237.000	607.070.957.197	87.644.988.267	694.715.925.464	57.368.311.536							
			717.520.000.000	59.142.015.000	776.662.015.000	655.058.019.653	103.567.027.487	635.058.019.653	141.603.995.347							
7			40.360.549.140	0	40.360.549.140	22.258.003.526	12.620.128.240	34.878.131.778	5.482.417.362							
			596.850.000.000	33.716.830.000	630.566.830.000	506.326.565.737	80.604.284.794	586.930.850.531	43.635.979.469							
			602.650.000.000	51.934.939.000	653.964.939.000	528.584.569.275	93.224.413.034	528.584.569.275	125.380.349.725							
8			6.798.569.380	0	6.798.569.380	4.136.605.269	2.439.523.989	6.578.129.258	222.440.122							
			67.500.000.000	2.513.502.000	70.013.502.000	60.740.492.995	4.700.132.465	65.440.625.460	4.572.876.540							
			67.500.000.000	3.587.107.000	71.087.107.000	64.877.096.264	7.139.656.454	64.877.096.264	6.210.008.736							
9			2.578.664.562	0	2.578.664.562	1.592.453.649	862.406.991	2.454.860.640	123.803.922							
			47.970.000.000	3.533.905.000	51.503.905.000	40.003.898.465	2.340.531.008	42.394.449.473	9.159.455.527							
			47.970.000.000	3.639.989.000	51.609.989.000	41.596.352.114	3.202.937.999	41.596.352.114	10.013.656.886							

XI LEGISLATURA — DISEGNI DI LEGGE E RELAZIONI — DOCUMENTI

1992		MINISTERO DEGLI AFFARI ESTERI				SPESA				CONSUNTIVO PER UNITA'			
L.	C	UNITA'	CONSISTENZA INIZIALE		VARIAZIONI	CONSISTENZA DEFINITIVA		SOMME PAGATE	SOMME RIMASTE DA PAGARE	TOTALE	ECONOMIE O MAGGIORI SPESE		
			RS	CP		RS	CP				(A)	(B)	(C)
		DENOMINAZIONE	RESIDUI 1 GEN.	PREV. COMP. ZA	(I)	L=H+I	(M)	(N)	(O)=M+N	(P)=O-L	(Q)=S-T	(R)=T-S	
			(A)	(M)	(R)	S=Q+R	(T)	RESTITUI 31 DIC.	Z=E+N	(Y)	(V)=S-T	(W)=T-S	
13	13	COOPERAZIONE ALLO SVILUPPO	574.598.550,840	848.856.000,000	1.864.846.610,000	574.598.550,840	570.775.000,000	930.000,000	571.705.000,000	2.683.550,840			
			849.409.000,000	1.583.446.942,000	2.432.885.941,000	2.713.702.610,000	428.559.096,035	2.284.806.577,000	2.713.145.675,035	556.956,965			
			>>	>>	>>	>>	>>	>>	>>	>>			
14	14	ISTITUTO AGRONOMO PER L'OLTREMARE	6.400.000,000	6.400.000,000	6.400.000,000	6.400.000,000	6.400.000,000	0	6.400.000,000	0			
			8.449.950,759	66.500.000,000	4.550.146,000	8.449.950,759	7.354.787,565	1.080.094,555	8.434.882,140	15.066,619			
			68.550.000,000	68.550.000,000	12.672.103,000	73.050.146,000	60.782.143,515	7.645.841,000	68.407.984,515	4.622.161,685			
			>>	>>	>>	>>	>>	>>	>>	>>			
15	15	PROMOZIONE E RELAZIONI CULTURALI	6.463.689,629	31.284.000,000	1.656.953,000	6.463.689,629	4.574.700,000	1.704.548,156	6.279.048,156	182.641,475			
			31.504.000,000	31.504.000,000	6.855.703,000	32.920.935,000	22.805.048,800	7.670.877,352	30.475.926,152	2.445.006,848			
			>>	>>	>>	>>	>>	>>	>>	>>			
16	16	COLLETTIVITA' ITALIANE ALL'ESTERO	1.074.425,408	3.130.000,000	1.621.890,000	1.074.425,408	309.556,020	729.500,000	1.039.056,020	35.589,388			
			3.130.000,000	3.130.000,000	2.679.429,000	4.751.890,000	1.603.512,200	1.640.687,589	3.294.599,789	1.507.480,211			
			>>	>>	>>	>>	>>	>>	>>	>>			
17	17	ACCORDI DI OSINGO	3.130.000,000	3.130.000,000	2.679.429,000	5.809.429,000	1.913.048,220	2.570.587,589	1.913.048,220	3.896.580,780			

XI LEGISLATURA — DISEGNI DI LEGGE E RELAZIONI — DOCUMENTI

1992		MINISTERO DEGLI AFFARI ESTERI			S P E S A			C O N S U M T I V O P E R U N I T A'		
L. B. I. L. A. A. C. I. I. D.	UNITA'	DENOMINAZIONE	CONSISTENZA INIZIALE	VARIAZIONI	CONSISTENZA DEFINITIVA	SOMME PAGATE	SOMME RIMASTE DA PAGARE	TOTALE	ECONOMIE O MAGGIORI SPESE	
			(A)	(B)	(C=A+B)	(D)	(E)	F=D+E	G=C-F G=F-C	
			RS RESIDUI 1 GEN.							
			CP PREV. COMP. ZA	(I)	L=H+I	(H)	(N)		P=L-O P=O-L	
			CS AUTORIZ. CASSA	(R)	S=Q+R	(T)		(T)	V=S-T V=T-S	
			T				RESIDUI 31 DIC. Z=E+H			
19	19	COOPERAZIONE ALLO SVILUPPO	RS CP CS T	>> >> >> 0	>> >> >> 0	>> >> >> 0	>> >> >> 0	>> >> >> 0	>> >> >> 0	
		TOTALE SPESE FINALI	RS CP CS T	750.230.216.162 2.351.402.000.000 2.364.884.000.000	2.076.411.737.000 1.877.341.743.000	750.230.216.162 4.427.813.737.000 4.292.225.743.000	690.100.954.346 1.800.699.281.747 2.490.800.236.093	42.259.369.245 2.509.397.151.234 2.551.657.120.479	752.360.923.591 4.310.096.432.981 2.490.800.236.093	17.869.292.571 117.717.304.019 1.751.425.506.907



Ministero della Pubblica Istruzione



XI LEGISLATURA — DISEGNI DI LEGGE E RELAZIONI — DOCUMENTI

1992		MINISTERO DELLA PUBBLICA ISTRUZIONE				S P E S A				C O N S U M T I V O P E R U N I T A'					
UNITA'		CONSISTENZA INIZIALE		VARIAZIONI		CONSISTENZA DEFINITIVA		SOMME PAGATE		SOMME RIMASTE DA PAGARE		TOTALE		ECONOMIE O MAGGIORI SPESE	
L.	C O D I C E	RS	CP	CS	T	(A)	(B)	(C=A+B)	(D)	(E)	(F=D+E)	(G=C-F)	(H=L-O)	(I=P-O-L)	(J=V-S-T)
DENOMINAZIONE		RESIDUI I GEN.	PREV. COMP. ZA	AUTORIZ. CASSA											
		(A)	(M)	(Q)											
		RS	CP	CS	T										
	TITOLO I - SPESE CORRENTI	3.122.512.173.217	0	0	0	3.122.512.173.217	2.732.721.143.219	475.242.720.545	2.732.721.143.219	475.242.720.545	3.207.965.863.762	+85.451.690.545			
	SPESE DI FUNZIONAMENTO	45.365.334.000.000	140.712.654.000	45.506.046.654.000	0	45.506.046.654.000	42.880.694.796.783	2.219.654.212.247	42.880.694.796.783	2.219.654.212.247	45.100.329.009.030	405.717.644.970			
		45.442.309.000.000	2.817.947.176.000	48.260.256.176.000	0	48.260.256.176.000	45.613.415.940.002	2.694.876.932.790	45.613.415.940.002	2.694.876.932.790	45.613.415.940.002	2.646.840.235.998			
		3.057.242.789.374	0	3.057.242.789.374	0	3.057.242.789.374	2.662.514.739.324	460.981.608.990	2.662.514.739.324	460.981.608.990	3.123.496.348.314	+86.255.558.940			
		45.160.949.000.000	78.142.054.000	45.239.091.054.000	0	45.239.091.054.000	42.747.715.981.318	2.099.981.642.469	42.747.715.981.318	2.099.981.642.469	44.847.697.623.767	391.395.430.213			
		45.235.744.000.000	2.679.078.094.000	47.914.822.094.000	0	47.914.822.094.000	45.410.230.720.642	2.560.963.251.459	45.410.230.720.642	2.560.963.251.459	45.410.230.720.642	2.504.591.373.558			
	SERVIZI GENERALI	339.870.336.059	0	339.870.336.059	0	339.870.336.059	159.637.921.482	146.768.658.151	159.637.921.482	146.768.658.151	306.406.579.633	33.463.756.426			
		834.523.000.000	73.982.303.000	908.505.303.000	0	908.505.303.000	660.817.660.019	190.742.508.911	660.817.660.019	190.742.508.911	851.560.168.930	56.945.134.070			
		874.975.000.000	163.499.754.000	1.038.474.754.000	0	1.038.474.754.000	820.455.581.501	337.511.167.062	820.455.581.501	337.511.167.062	820.455.581.501	218.019.172.499			
	PERSONALE	54.491.272.010	0	54.491.272.010	0	54.491.272.010	28.263.744.112	13.082.550.647	28.263.744.112	13.082.550.647	41.346.294.759	13.144.977.251			
		497.939.000.000	37.303.225.000	535.242.225.000	0	535.242.225.000	467.531.501.779	30.057.209.097	467.531.501.779	30.057.209.097	497.588.710.876	37.655.514.124			
		498.739.000.000	83.058.457.000	581.797.457.000	0	581.797.457.000	495.795.245.891	43.139.759.744	495.795.245.891	43.139.759.744	495.795.245.891	86.002.211.109			
	FORMAZIONE E ADDESTRAMENTO DEL PERSONALE	152.997.748.938	0	152.997.748.938	0	152.997.748.938	54.129.823.008	86.361.291.502	54.129.823.008	86.361.291.502	140.491.114.510	12.506.634.428			
		116.859.000.000	2.409.316.000	119.268.316.000	0	119.268.316.000	10.346.845.469	92.990.164.086	10.346.845.469	92.990.164.086	103.337.009.557	15.931.306.443			
		116.859.000.000	14.670.294.000	131.529.294.000	0	131.529.294.000	64.476.668.477	179.351.455.590	64.476.668.477	179.351.455.590	64.476.668.477	67.052.625.523			

XI LEGISLATURA — DISEGNI DI LEGGE E RELAZIONI — DOCUMENTI

1992		MINISTERO DELLA PUBBLICA ISTRUZIONE		S P E S A				C O N S U M T I V O P E R U N I T A'							
L. C		UNITA'		VARIAZIONI		CONSISTENZA DEFINITIVA		SOMME PAGATE		SOMME RIMASTE DA PAGARE		TOTALE		ECONOMIE O MAGGIORI SPESE	
		CONSISTENZA INIZIALE		CONSISTENZA DEFINITIVA		SOMME PAGATE		SOMME RIMASTE DA PAGARE		TOTALE		ECONOMIE O MAGGIORI SPESE			
RS		RESIDUI I GEN. (A)		C=A+B		I O I		(E)		F=O+E		O=C-F G=F-C			
CP		PREV. COMP. ZA (N)		L=H+I		(M)		(N)		O=M+N		P=L-O P=O-L			
CS		AUTORIZ. CASSA (Q)		S=Q+R		(T)		RESIDUI 31 DIC. Z=E+H		I T I		V=S-T V=T-S			
T															
3	3	RS	91.577.055.566	0	91.577.055.566	58.070.067.455	32.500.987.299	90.571.034.754	1.006.020.782						
		CP	161.000.000.000	511.856.000	161.511.856.000	118.580.776.755	42.950.790.112	161.511.856.847	269.153						
		CS	200.000.000.000	7.088.856.000	207.088.856.000	176.650.844.190	75.431.757.411	176.650.844.190	30.437.991.810						
4	4	RS	40.804.259.565	0	40.804.259.565	19.174.286.907	14.823.868.703	53.998.135.610	6.806.123.955						
		CP	58.725.000.000	33.757.926.000	92.482.926.000	64.358.556.036	24.764.345.614	89.122.881.650	3.560.044.350						
		CS	59.377.000.000	58.682.167.000	118.059.167.000	83.532.822.943	39.588.194.317	83.532.822.943	34.526.344.057						
		T													
		RS	1.701.107.256.312	0	1.701.107.256.312	1.587.652.986.325	248.753.435.754	1.656.406.422.079	64.700.834.233						
		CP	10.426.677.000.000	164.114.759.000	10.590.791.759.000	9.485.294.801.916	1.051.303.022.407	10.536.597.824.323	54.193.934.677						
		CS	10.460.832.000.000	1.709.240.682.000	12.170.072.682.000	10.872.947.788.291	1.300.056.458.161	10.872.947.788.291	1.297.124.893.759						
		T													
5	5	RS	833.826.029.811	0	833.826.029.811	643.029.558.325	144.631.364.828	787.660.945.155	46.165.086.658						
		CP	6.345.610.000.000	-196.085.241.000	6.149.524.759.000	5.482.718.207.083	613.130.908.291	6.095.849.115.374	53.675.643.626						
		CS	6.379.560.000.000	487.189.456.000	6.866.749.456.000	6.125.747.765.408	757.762.293.119	6.125.747.765.408	741.001.690.592						
		T													
6	6	RS	860.289.259.666	0	860.289.259.666	739.075.256.030	102.855.829.156	861.931.085.186	18.358.174.480						
		CP	4.073.000.000.000	360.200.000.000	4.433.200.000.000	4.001.296.752.268	431.504.170.786	4.432.800.923.054	399.076.946						
		CS	4.073.000.000.000	1.220.489.282.000	5.293.489.282.000	4.740.372.008.298	534.359.999.942	4.740.372.008.298	555.117.253.702						
		T													

XI LEGISLATURA — DISEGNI DI LEGGE E RELAZIONI — DOCUMENTI

1992		MINISTERO DELLA PUBBLICA ISTRUZIONE			S P E S A			C O N S U M T I V O P E R U N I T A'																				
UNITA'		CONSTENZA INIZIALE			VARIAZIONI			CONSTENZA DEFINITIVA			SOMME PAGATE			SOMME RIMASTE DA PAGARE			TOTALE			ECONOMIE O MAGGIORI SPESE								
L.	C	RS	(A)	(B)	(C)	(D)	(E)	(F)	(G)	(H)	(I)	(J)	(K)	(L)	(M)	(N)	(O)	(P)	(Q)	(R)	(S)	(T)	(U)	(V)	(W)	(X)	(Y)	(Z)
DENOMINAZIONE		RESIDUI I GEN.			PREV. COMP. ZA			AUTORIZ. CASSA			RESIDUI 31 DIC.			Z=E+H														
7	ALTRE	RS	6.991.966.835	0	6.991.966.835	5.560.171.970	1.266.221.770	6.814.393.740	177.573.095	CP	8.067.000.000	1.279.842.565	6.667.943.530	7.947.785.895	119.214.105	CP	8.272.000.000	1.561.964.000	6.828.014.535	3.005.949.465	CP	2.915.015.000.000	172.844.545.864	185.645.584.982	1.387.445.760	167.033.030.742	+13.188.484.878	
		CP	8.067.000.000	-65.000.000.000	2.850.015.000.000	2.669.194.683.471	167.247.258.793	2.856.441.922.264	13.573.077.736	CS	8.272.000.000	1.561.964.000	6.828.014.535	2.854.840.248.453	167.019.298.547	CS	2.915.015.000.000	106.844.547.000	2.854.840.248.453	3.005.949.465	CS	2.915.015.000.000	172.844.545.864	185.645.584.982	1.387.445.760	167.033.030.742	+13.188.484.878	
8	PERSONALE	RS	164.611.261.504	0	164.611.261.504	177.776.915.997	77.508.910	177.854.424.907	+13.243.163.403	CP	2.885.000.000.000	-65.000.000.000	2.820.000.000.000	2.645.810.046.871	12.820.665.237	CP	2.885.000.000.000	99.611.262.000	2.823.586.962.868	161.024.299.132	CS	2.885.000.000.000	164.611.261.504	177.776.915.997	2.807.179.334.763	12.820.665.237		
		CS	2.885.000.000.000	99.611.262.000	2.984.611.262.000	2.823.586.962.868	161.446.796.802	2.823.586.962.868	161.024.299.132	CS	2.885.000.000.000	99.611.262.000	2.823.586.962.868	2.823.586.962.868	161.024.299.132	CS	2.885.000.000.000	164.611.261.504	2.823.586.962.868	161.024.299.132	CS	2.885.000.000.000	164.611.261.504	177.776.915.997	2.807.179.334.763	12.820.665.237		
9	FUNZIONAMENTO AMMINISTRATIVO E DIDATTICO	RS	9.231.134.360	0	9.231.134.360	7.866.518.985	1.304.936.850	9.176.455.835	54.678.525	CP	30.000.000.000	23.384.616.600	5.877.970.901	29.262.587.501	737.412.499	CP	30.000.000.000	7.231.135.000	31.231.135.585	5.979.999.415	CS	9.231.134.360	9.231.134.360	7.866.518.985	9.176.455.835	54.678.525		
		CS	30.000.000.000	7.231.135.000	37.231.135.000	31.231.135.585	7.187.907.751	31.231.135.585	5.979.999.415	CS	30.000.000.000	7.231.135.000	31.231.135.585	31.231.135.585	5.979.999.415	CS	30.000.000.000	7.231.135.000	31.231.135.585	5.979.999.415	CS	9.231.134.360	9.231.134.360	7.866.518.985	9.176.455.835	54.678.525		
10	ALTRE	RS	2.150.000	0	2.150.000	2.150.000	0	2.150.000	0	CP	15.000.000	0	0	15.000.000	0	CP	15.000.000	2.150.000	2.150.000	0	CS	2.150.000	2.150.000	2.150.000	2.150.000	0		
		CS	15.000.000	2.150.000	17.150.000	2.150.000	0	2.150.000	0	CS	15.000.000	2.150.000	17.150.000	17.150.000	0	CS	15.000.000	2.150.000	2.150.000	0	CS	2.150.000	2.150.000	2.150.000	2.150.000	0		

XI LEGISLATURA — DISEGNI DI LEGGE E RELAZIONI — DOCUMENTI

1992		MINISTERO DELLA PUBBLICA ISTRUZIONE				S P E S A				CONSUNTIVO PER UNITA'			
L. C. O. N. I. S. U. L. A. N. A. T. I. V. O.		UNITA'		DENOMINAZIONE		RS		CP		CS		T	
		CONISTENZA INIZIALE		VARIAZIONI		CONISTENZA DEFINITIVA		SOMME PAGATE		SOMME RIMASTE DA PAGARE		TOTALE	
		RESIDUI 1 GEN. (A)		(B)		C=A+B		(D)		(E)		F=D+E	
		PREV. COMP. ZA (M)		(I)		L=H+I		(M)		(N)		O=M+N	
		AUTORIZ. CASSA (Q)		(R)		S=Q+R		(T)		RESIDUI 31 DIC. Z=E+H		Y=S+T V=T-S	
26	PERSONALE	RS	4.233.807.181	0	4.233.807.181	2.576.338.722	34.683.514	2.611.022.236	1.622.784.945				
		CP	47.678.000.000	-507.000.000	47.171.000.000	42.345.925.088	3.640.994.358	45.986.919.446	1.184.080.554				
		CS	47.728.000.000	3.176.455.000	50.904.455.000	44.922.263.810	3.675.677.872	44.922.263.810	5.982.191.190				
		T	2.299.338.517	0	2.299.338.517	961.100.897	3.556.530	964.657.427	1.534.681.090				
27	FUNZIONAMENTO AMMINISTRATIVO E DIDATTICO	RS	1.627.082.944	0	1.627.082.944	1.602.207.905	11.126.984	1.613.334.889	13.746.055				
		CP	1.745.000.000	-507.000.000	1.238.000.000	319.656.050	1.275.343.150	1.594.999.200	150.000.800				
		CS	1.745.000.000	1.792.340.000	3.537.340.000	42.920.834.955	2.065.742.738	42.920.834.955	4.414.505.065				
		T	1.745.000.000	1.227.084.000	2.972.084.000	1.921.863.955	1.286.470.134	1.921.863.955	1.050.220.045				
28	ALTRE	RS	307.385.720	0	307.385.720	13.029.920	20.000.000	35.029.920	274.555.800				
		CP	390.000.000	0	390.000.000	66.535.000	303.465.000	370.000.000	20.000.000				
		CS	440.000.000	157.051.000	597.051.000	79.564.920	323.465.000	79.564.920	517.466.080				
		T	307.385.720	0	307.385.720	13.029.920	20.000.000	35.029.920	274.555.800				

XI LEGISLATURA — DISEGNI DI LEGGE E RELAZIONI — DOCUMENTI

1992		MINISTERO DELLA PUBBLICA ISTRUZIONE			S P E S A			C O N S U M T I V O P E R U N I T A'		
L.	C O D I C E	UNITA'	CONSENSIENZA INIZIALE	VARIAZIONI	CONSENSIENZA DEFINITIVA	SOMME PAGATE	SOMME RIMASTE DA PAGARE	TOTALE	ECONOMIE O MAGGIORI SPESE	
B	N	DENOMINAZIONE	RS RESIDUI I BEN. (A)	(B)	C=A+B	(D)	(E)	F=D+E	G=C-F G=F-C	
I	S		CP PREV. COMP. ZA (N)	(I)	L=H+I	(H)	(N)	O=M+N	P=L-O P=O-L	
L	U		CS AUTORIZ. CASSA (Q)	(R)	S=Q+R	(T)	RESIDUI 31 DIC. Z=E+H	(T)	V=S-T V=T-S	
A	N		T							
29	29	SPESA PER INTERVENTI	RS 85.259.385.863 CP 204.385.000.000 CS 206.565.000.000 T	0 62.570.600.000 138.869.082.000	85.259.385.863 266.955.600.000 545.434.082.000	70.206.403.895 132.978.815.465 203.185.219.360	19.261.111.553 119.652.589.778 133.913.681.331	89.467.515.448 252.631.385.243 203.185.219.360	801.868.395 14.324.214.757 142.248.862.640	
		SCUOLE NON STATALI	RS 52.749.459.138 CP 186.275.000.000 CS 188.275.000.000 T	0 0 44.288.556.000	52.749.459.138 186.275.000.000 232.583.556.000	98.509.321.285 105.156.842.450 153.666.163.715	3.872.692.678 71.103.665.098 74.976.355.776	52.382.013.963 176.260.505.528 185.666.163.715	367.445.175 10.014.494.472 78.897.592.285	
		ISTITUTI REGIONALI DI RICERCA E SPERIMENTAZIONE	RS 5.259.371.000 CP 14.000.000.000 CS 14.000.000.000 T	0 0 5.259.371.000	5.259.371.000 14.000.000.000 19.259.371.000	4.257.724.000 11.999.962.000 16.257.686.000	930.180.200 2.000.038.000 2.930.218.200	5.187.904.200 14.000.000.000 16.257.686.000	71.466.800 0 3.001.685.000	
		INTERVENTI DIVERSI	RS 1.251.288.755 CP 4.110.000.000 CS 4.290.000.000 T	0 32.600.000 775.890.000	1.251.288.755 4.142.600.000 5.063.890.000	679.983.070 3.117.224.775 3.797.207.845	513.080.105 589.468.680 1.102.548.785	1.193.063.175 3.706.593.455 3.797.207.845	58.225.380 435.906.545 1.266.682.155	
>>	32	EDILIZIA SCOLASTICA	RS >>> CP >>> CS >>> T	0 20.000.000.000 20.000.000.000	>>> 20.000.000.000 20.000.000.000	>>> 12.704.786.260 12.704.786.260	>>> 3.421.400.000 3.421.400.000	>>> 16.126.186.260 12.704.786.260	>>> 3.873.813.740 7.295.213.740	

XI LEGISLATURA — DISEGNI DI LEGGE E RELAZIONI — DOCUMENTI

1992		MINISTERO DELLA PUBBLICA ISTRUZIONE			S P E S A			C O N S U M T I V O P E R U N I T A'		
UNITA'		CONSISTENZA INIZIALE	VARIAZIONI	CONSISTENZA DEFINITIVA	SOMME PAGATE	SOMME RIMASTE DA PAGARE	TOTALE	ECONOMIE O MAGGIORI SPESE		
		(A)	(B)	C=A+B	(D)	(E)	F=D+E	G=C-F G=F-C		
DENOMINAZIONE		RS RESIDUI 1 GEN. (A)	(I)	L=H+I	(M)	(N)	O=M+N	P=L-O P=O-L		
		CP PREV. COMP. ZA (M)	(R)	S=Q+R	(T)	(U)	(V)	V=S-T V=T-S		
		CS AUTORIZ. CASSA (Q)				RESIDUI 31 DIC. Z=E+N				
		T								
>>	33 INTERVENTI PER LA LOTTA ALLA DROGA	RS 26.009.264.950	0	26.009.264.950	16.759.375.540	8.945.158.570	25.704.534.110	304.730.840		
		CP >>	24.000.000.000	24.000.000.000	0	24.000.000.000	24.000.000.000	0		
		CS >>	50.009.265.000	50.009.265.000	16.759.375.540	32.945.158.570	16.759.375.540	33.249.889.460		
		T								
>>	34 FONDO INTERVENTI INTEGRATIVI CITTADINI HANDICAPPATI	RS >>	0	>>	>>	>>	>>	>>		
		CP >>	18.538.000.000	18.538.000.000	0	18.538.000.000	18.538.000.000	0		
		CS >>	18.538.000.000	18.538.000.000	0	18.538.000.000	0	18.538.000.000		
		T								

Ministero dell'Interno

XI LEGISLATURA — DISEGNI DI LEGGE E RELAZIONI — DOCUMENTI

1992		MINISTERO DELL'INTERNO				S P E S A				CONSUNTIVO PER UNITA'			
L. C. B. Z. L. A. A. C. I. I. D. O.	UNITA'	CONSISTENZA INIZIALE	VARIAZIONI	CONSISTENZA DEFINITIVA	SOMME PAGATE	SOMME RIMASTE DA PAGARE	TOTALE	ECONOMIE O MAGGIORI SPESE					
		RS RESIDUI I. BEN. (A)	(B)	C=A+B	(D)	(E)	F=D+E	G=C-F G=F-C					
	DENOMINAZIONE	CP PREV. COMP. ZA (H)	(I)	L=H+I	(M)	(N)	O=M+N	P=L-O P=O-L					
		CS AUTORIZ. CASSA (Q)	(R)	S=Q+R	(T)		(T)	V=S-T V=T-S					
		T				RESIDUI 31 DIC. Z=E+H							
	TITOLO I - SPESE CORRENTI	RS 11.324.440.347.119	0	11.324.440.347.119	7.759.923.082.111	2.009.348.380.119	9.769.271.462.230	1.555.168.889.889					
		CP 26.665.248.000.000	25.962.662.129.000	52.627.910.129.000	43.068.133.999.267	9.304.770.891.784	52.372.904.891.051	255.003.237.949					
		CS 27.373.979.000.000	27.167.104.344.000	54.541.083.344.000	50.828.057.061.578	11.314.119.271.903	50.828.057.061.578	3.713.026.262.622					
		T											
	SPESE DI FUNZIONAMENTO	RS 1.338.319.985.653	0	1.338.319.985.653	749.204.001.710	346.207.763.081	1.095.411.764.791	242.908.220.862					
		CP 9.103.263.000.000	1.286.786.851.000	10.390.049.851.000	9.192.307.890.801	971.130.664.739	10.163.458.555.540	226.611.295.460					
		CS 9.535.205.000.000	1.786.433.852.000	11.121.638.852.000	9.941.511.892.511	1.317.338.427.820	9.941.511.892.511	1.180.126.959.489					
		T											
	SERVIZI GENERALI	RS 224.211.127.757	0	224.211.127.757	101.374.386.264	56.494.458.598	157.868.824.862	66.342.302.895					
		CP 915.063.000.000	690.776.212.000	1.603.839.212.000	1.372.926.547.469	172.471.083.027	1.545.397.630.496	58.441.581.504					
		CS 941.316.000.000	842.363.484.000	1.783.679.484.000	1.474.300.933.733	228.965.521.625	1.474.300.933.733	309.378.550.267					
		T											
1	PERSONALE	RS 46.280.394.747	0	46.280.394.747	9.042.926.038	6.174.273.966	15.217.200.004	31.063.194.743					
		CP 759.416.000.000	25.368.315.000	784.784.315.000	692.241.750.230	57.165.994.969	749.405.745.199	35.378.569.801					
		CS 760.526.000.000	66.827.769.000	827.353.769.000	701.284.676.268	63.338.268.935	701.284.676.268	126.069.092.732					
		T											
2	SERVIZI PER LA SICUREZZA	RS >>>	0	>>>	>>>	>>>	>>>	>>>					
		CP >>>	131.830.000.000	131.830.000.000	129.000.000.000	2.830.000.000	131.830.000.000	0					
		CS >>>	131.830.000.000	131.830.000.000	129.000.000.000	2.830.000.000	129.000.000.000	2.830.000.000					
		T											

XI LEGISLATURA — DISEGNI DI LEGGE E RELAZIONI — DOCUMENTI

1992		MINISTERO DELL'INTERNO		S P E S A			CONSUNTIVO PER UNITA'									
L. C	B I	I S	L U	A N	A T	C I	I V	O D	UNITA'	CONSISTENZA INIZIALE	VARIAZIONI	CONSISTENZA DEFINITIVA	SOMME PAGATE	SOMME RIMASTE DA PAGARE	TOTALE	ECONOMIE O MAGGIORI SPESE
										RS RESIDUI 1 GEN. (A)	(B)	C=A+B	(D)	(E)	F=D+E	G=C-F H=F-C
										CP PREV. COMP. ZA (M)	(I)	L=H+I	(M)	(N)	O=M+N	P=L-O Q=P-L
										CS AUTORIZ. CASSA (Q)	(R)	S=Q+R	(T)	RESIDUI 31 DIC. Z=E+N	(U)	V=S-T W=U-S
										T						
14	14									RS 135.871.153.279 CP 198.535.000.000 CS 199.778.000.000 T	0 13.984.211.000 132.776.734.000	135.871.153.279 212.517.211.000 332.554.734.000	119.938.434.630 99.840.617.650 219.779.052.280	6.335.971.069 89.179.633.370 95.515.604.439	126.274.405.699 189.020.251.020 219.779.052.280	9.596.747.580 23.496.959.980 112.775.661.720
15	15									RS 490.256.165 CP 1.716.000.000 CS 1.716.000.000 T	0 35.925.000 426.182.000	490.256.165 1.751.925.000 2.142.182.000	481.986.000 1.084.462.765 1.586.448.765	8.020.400 56.228.145 64.248.545	490.006.400 1.140.690.908 1.566.448.765	249.765 611.234.092 575.733.237
16	16									RS 845.000.000 CP 845.000.000 CS 845.000.000 T	0 845.000.000 845.000.000	845.000.000 845.000.000 1.690.000.000	844.996.800 844.992.000 1.689.988.800	8.000 8.000 8.000	844.996.800 845.000.000 1.689.988.800	3.200 0 11.200
>>	>>									RS 5.570.852.550 CP >> CS >> T	0 3.500.000.000 3.949.827.000	5.570.852.550 3.500.000.000 3.949.827.000	2.794.685.255 0 2.794.685.255	2.000.000.000 3.500.000.000 5.500.000.000	4.794.685.255 3.500.000.000 2.794.685.255	776.167.295 0 1.155.141.745

XI LEGISLATURA — DISEGNI DI LEGGE E RELAZIONI — DOCUMENTI

1992		MINISTERO DELL'INTERNO				S P E S A				CONSUNTIVO PER UNITA'			
UNITA'		CONSISTENZA INIZIALE	VARIAZIONI	CONSISTENZA DEFINITIVA	SOMME PAGATE	SOMME RIMASTE DA PAGARE	TOTALE	ECONOMIE O MAGGIORI SPESE					
C	RS	(A)	(B)	C=A+B	(D)	(E)	F=D+E	G=C-F					
B	CP	RESIDUI I. GEN.	(I)	L=H+I	(M)	(N)	Q=N+M	P=L-Q					
I	CS	PREV. COMP. ZA	(R)	S=Q+R	(T)	RESIDUI 31 DIC.	(U)	V=S-T					
L	T	AUTORIZZ. CASSA				Z=E+M		V-T-S					
A													
N													
S													
U													
L													
A													
N													
S													
U													
L													
A													
N													
S													
U													
L													
A													
N													
S													
U													
L													
A													
N													
S													
U													
L													
A													
N													
S													
U													
19	20	EDILIZIA ABITATIVA	RS CP CS T	672.683.660 100.000.000 >> >>	0 86.404.000 359.293.000	672.683.660 186.404.000 359.293.000	172.888.290 86.444.145 259.332.435	399.836.467 99.958.903 499.795.370	572.724.757 186.405.048 259.332.435	99.958.903 952 99.960.565			
20	21	PROVINCE, COMUNI E COMUNITA' MONTANE	RS CP CS T	141.656.400.000 >> >>	0 136.709.970.000 278.364.412.000	141.656.400.000 136.709.970.000 278.364.412.000	141.614.400.000 85.602.000.000 227.216.400.000	42.000.000 51.101.954.550 51.143.954.550	141.656.400.000 136.703.954.550 227.216.400.000	0 6.015.450 51.148.012.000			
21	22	FONDO INVESTIMENTI PROVINCE E COMUNI	RS CP CS T	3.505.002.048.690 11.448.000.000.000 12.948.000.000.000	0 300.000.000.000	3.505.002.048.690 11.448.000.000.000 13.248.000.000.000	206.616.907.665 9.625.447.569.745 9.832.064.477.410	3.089.460.691.145 1.822.552.430.255 4.912.013.121.400	3.296.077.598.810 11.448.000.000.000 9.832.064.477.410	208.924.449.880 0 3.415.935.522.590			
22	23	FONDO INVESTIMENTI COMUNITA' MONTANE	RS CP CS T	157.751.203.380 74.414.000.000 114.414.000.000	0 0 -172.889.000	157.751.203.380 74.414.000.000 114.241.111.000	78.889.120 11.649.290.715 11.728.179.835	157.672.314.260 62.764.709.285 220.437.023.545	157.751.203.380 74.414.000.000 11.728.179.835	0 0 102.512.931.165			

XI LEGISLATURA — DISEGNI DI LEGGE E RELAZIONI — DOCUMENTI

1992		MINISTERO DELL'INTERNO				S P E S A			C O N S U M T I V O P E R U N I T A'		
L.	C O D I C E	UNITA'	CONSISTENZA INIZIALE	VARIAZIONI	CONSISTENZA DEFINITIVA	SOMME PAGATE	SOMME RIMASTE DA PAGARE	TOTALE	ECONOMIE O MAGGIORI SPESE		
	RS	RESIDUI I BEN. (A)	(A)	(B)	C=A+B	(D)	(E)	F=D+E	G=C-F G=F-C		
	CP	PREV. COMP. ZA (H)	(H)	(I)	L=H+I	(M)	(N)	O=M+N	P=L-D P=O-L		
	CS	AUTORIZ. CASSA (Q)	(Q)	(R)	S=Q+R	(T)		(U)	V=S-T V=T-S		
	T						RESIDUI 31 DIC. Z=E+H				
>>>	Z4	POTENZIAMENTO SERVIZI E STRUTTURE	>>>	100.000.000.000 100.000.000.000	>>>	>>>	>>>	>>>	>>>		
	RS	15.149.257.639.695	>>>	0	15.149.257.639.695	8.115.753.478.856	5.269.308.925.216	13.385.062.404.072	1.764.195.235.623		
	CP	58.188.762.000.000	>>>	26.199.458.505.000	64.388.220.503.000	52.799.975.266.972	11.342.233.981.677	64.133.209.248.649	255.011.254.351		
	CS	40.442.333.000.000	>>>	27.853.575.198.000	68.295.968.198.000	60.906.728.745.828	16.611.562.906.893	60.906.728.745.828	7.389.239.452.172		
	T										
		TOTALE SPESE FINALI									

Ministero dei Lavori Pubblici

Faint, illegible text at the top of the page, possibly a header or title.

XI LEGISLATURA — DISEGNI DI LEGGE E RELAZIONI — DOCUMENTI

1992		MINISTERO DEI LAVORI PUBBLICI				S P E S A				C O N S U M T I V O P E R U N I T A'																							
L. C. B. I. S. L. U. A. N. A. T. C. I. I. V. O.	UNITA'	CONSISTENZA INIZIALE		VARIAZIONI	CONSISTENZA DEFINITIVA	SOMME PAGATE	SOMME RIMASTE DA PAGARE	TOTALE	ECONOMIE O MAGGIORI SPESE	CONSISTENZA INIZIALE		VARIAZIONI	CONSISTENZA DEFINITIVA	SOMME PAGATE	SOMME RIMASTE DA PAGARE	TOTALE	ECONOMIE O MAGGIORI SPESE																
		RS	CP							RS	CP							RS	CP	RS	CP	RS	CP	RS	CP	RS	CP	RS	CP				
DENOMINAZIONE																																	
		RS	CP	(A)	(B)	(C=A+B)	(D)	(E)	F=D+E	G=C-F D=F-C	RS	CP	(H)	(I)	(J)	(K)	(L)=H+I	(M)	(N)=J+K	(O)=L-M	(P)=N-O	(Q)=M+P	(R)	(S)=Q-R	(T)	(U)=T-S	(V)=S-T	(W)=T-U	(X)=V-W				
		RESIDUI 1 GEN.						RESIDUI 31 DIC.						Z=E+H																			
TITOLO I - SPESE CORRENTI		RS	CP	195.551.790,784	17.977.985,000	195.551.790,784	116.434.573,733	65.629.154,571	182.063.728,304	13.488.062,480	RS	CP	525.261.000,000	57.746,428,000	543.238.985,000	193.727.411,747	104.836.352,146	298.563.763,893	184.578.040,738	44.675.221,107	218.886.040,738	14.858.481,262	RS	CP	384.489.000,000	51.674,153,000	442.235.428,000	310.161.985,480	170.465.506,717	310.161.985,480	132.073.442,520		
SPESE DI FUNZIONAMENTO		RS	CP	57.014,554,673	16.933,522,000	57.014,554,673	32.615,172,575	18.691,130,950	51.306,303,525	5.708,251,148	RS	CP	216.811,000,000	31.674,153,000	233.744,522,000	34.307,079,374	18.691,130,950	218.886,040,738	14.858,481,262	218,886,040,738	14,858,481,262	218,886,040,738	14,858,481,262	RS	CP	232,420,000,000	51,674,153,000	264,094,153,000	217,194,133,939	52,998,210,324	217,194,133,939	46,900,019,061	
SERVIZI GENERALI		RS	CP	57.014,554,673	16.933,522,000	57.014,554,673	32.615,172,575	18.691,130,950	51.306,303,525	5.708,251,148	RS	CP	216.811,000,000	31.674,153,000	233.744,522,000	34.307,079,374	18.691,130,950	218.886,040,738	14.858,481,262	218,886,040,738	14,858,481,262	218,886,040,738	14,858,481,262	RS	CP	232,420,000,000	51,674,153,000	264,094,153,000	217,194,133,939	52,998,210,324	217,194,133,939	46,900,019,061	
PERSONALE		RS	CP	13.118,140,199	11.856,515,000	13.118,140,199	8.934,224,690	2.445,971,985	11.280,196,675	1.737,943,524	RS	CP	173,849,000,000	14,842,942,000	185,705,515,000	17,436,468,452	2.445,971,985	184,981,452,598	724,062,402	176,479,208,856	15,902,733,164	176,479,208,856	15,902,733,164	RS	CP	177,559,000,000	14,842,942,000	192,361,942,000	176,479,208,856	19,882,440,457	176,479,208,856	15,902,733,164	
STUDI, PROGETTAZIONI, DIREZIONE LAVORI, E COLLAUDI		RS	CP	21.730,771,148	2.084,249,000	21.730,771,148	9.963,637,026	9.727,732,828	19.671,369,854	2.059,401,294	RS	CP	12.761,000,000	7.071,049,000	14.845,249,000	955,764,459	9.727,732,828	4.658,464,241	10.206,784,759	4.658,464,241	10.206,784,759	15.461,647,515	10.206,784,759	15.461,647,515	RS	CP	19,288,000,000	7,071,049,000	26,359,049,000	13,412,432,610	13,412,432,610	13,412,432,610	13,412,432,610

XI LEGISLATURA — DISEGNI DI LEGGE E RELAZIONI — DOCUMENTI

1992		MINISTERO DEI LAVORI PUBBLICI		S P E S A		CONSUNTIVO PER UNITA'			
L.	C	UNITA'	CONSENSUA INIZIALE	VARIAZIONI	CONSENSUA DEFINITIVA	SOMME PAGATE	SOMME RIMASTE DA PAGARE	TOTALE	ECCHONIE O MAGGIORI SPESE
B	N	DENOMINAZIONE	(A)	(B)	(C=A+B)	(D)	(E)	F=D+E	G=C-F H=F-C
I	S		(M)	(I)	(L=H+I)	(N)	(N)	O=H+N	P=L-O Q=O-L
L	U		(M)	(I)	(L=H+I)	(N)	(N)		R=D-L
A	N		(M)	(I)	(L=H+I)	(N)	(N)		S=T-T
A	T		(Q)	(R)	(S=Q+R)	(T)	(T)	(I)	V=S-T
C	I		(Q)	(R)	(S=Q+R)	(T)	(T)	(I)	W=T-S
I	V		(Q)	(R)	(S=Q+R)	(T)	(T)	(I)	
O	O		(Q)	(R)	(S=Q+R)	(T)	(T)	(I)	
		TITOLO II - SPESE IN CONTO CAPITALE					RESIDUI SI DIC.		
			RS	81.999.115.000	7.776.613.659.924	2.071.233.469.136	4.800.051.285.247	6.871.284.754.385	905.328.905.539
			CP	825.659.671.000	4.653.303.671.000	2.369.731.878.525	2.249.184.804.881	4.618.916.683.406	14.366.987.594
			CS	725.023.659.000	7.556.236.659.000	4.440.965.347.663	7.049.236.090.128	4.440.965.347.663	3.115.271.311.337
			T						
		INVESTIMENTI							
			RS	91.999.115.000	7.776.613.659.924	2.071.233.469.136	4.800.051.285.247	6.871.284.754.385	905.328.905.539
			CP	825.659.671.000	4.653.303.671.000	2.369.731.878.525	2.249.184.804.881	4.618.916.683.406	14.366.987.594
			CS	725.023.659.000	7.556.236.659.000	4.440.965.347.663	7.049.236.090.128	4.440.965.347.663	3.115.271.311.337
			T						
		EDILIZIA DI SERVIZIO							
			RS	7.000.000.000	2.131.349.640.828	701.899.733.733	1.185.288.306.626	1.887.188.040.359	244.161.600.469
			CP	108.022.671.000	812.317.671.000	90.476.165.045	721.825.689.892	812.301.854.957	15.814.063
			CS	111.314.193.000	1.623.597.193.000	792.375.898.778	1.907.113.996.518	792.375.898.778	831.221.294.222
			T						
		OPERE MARITTIME E PORTUALI							
			RS	0	584.093.485.955	188.767.511.450	344.263.008.886	533.030.520.336	51.062.965.619
			CP	67.444.926.000	349.194.926.000	14.414.150.260	334.780.006.948	349.194.157.208	768.792
			CS	138.676.314.000	612.611.314.000	203.161.661.710	679.043.015.834	203.161.661.710	409.429.652.298
			T						
		INTERVENTI NEL TERRITORIO DI TRIESTE							
			RS	0	76.819.412.216	37.393.498.229	38.132.710.069	75.526.208.298	1.293.203.918
			CP	>>	26.395.981.000	1.470.639.954	24.915.000.000	26.385.639.954	10.341.046
			CS	40.000.000.000	66.395.981.000	38.864.136.183	63.047.710.069	38.864.136.183	27.531.842.817
			T						

XI LEGISLATURA — DISEGNI DI LEGGE E RELAZIONI — DOCUMENTI

1992		MINISTERO DEI LAVORI PUBBLICI		S P E S A				C O N S U M T I V O P E R U N I T A'							
L. C. B. N. I. S. L. A. T. C. I. I. V. O.	DENOMINAZIONE	UNITA'		VARIAZIONI		CONSISTENZA DEFINITIVA		SOMME PAGATE		SOMME RIMASTE DA PAGARE		TOTALE		ECONOMIE O MAGGIORI SPESE	
		RS	CP	(A)	(B)	(I)	(II)	(R)	(S)	(Q)	(R)	(T)	(U)	(V)	(W)
8	RICERCA SCIENTIFICA	RS	CP	47.217.460	0	47.217.460	0	0	6.471.815	16.682.080	23.153.895	24.063.565			
		CP	CS	500.000.000	0	500.000.000	0	0	0	500.000.000	500.000.000	0			
		T		750.000.000	-202.782.000	547.218.000			6.471.815	516.682.080	6.471.815	540.746.185			
9	RISANAMENTO E RICOSTRUZIONE ZONE TERRENOTATE	RS	CP	611.285.629.699	0	611.285.629.699	0	0	181.375.888.370	398.725.124.952	490.101.013.322	121.184.616.377			
		CP	CS	57.762.000.000	67.859.185.000	125.601.185.000	125.601.185.000	31.412.081.102	31.412.081.102	94.184.791.811	125.596.872.913	4.512.087			
		T		343.482.000.000	88.531.259.000	432.013.259.000			212.787.969.472	402.909.916.763	212.787.969.472	219.225.289.528			
10	EDILIZIA SANITARIA	RS	CP	168.277.821.509	31.499.115.000	199.776.936.509	199.776.936.509	9.476.202.380	9.476.202.380	176.855.643.928	186.251.846.308	13.445.090.201			
		CP	CS	63.260.000.000	7.040.449.000	70.300.449.000	70.300.449.000	36.564.817.314	36.564.817.314	33.735.629.611	70.300.446.925	2.075			
		T		70.549.000.000	15.577.973.000	86.126.973.000			46.041.019.694	210.591.273.559	46.041.019.694	40.085.953.306			
11	PATRIMONIO CULTURALE NON STATALE	RS	CP	225.625.884.439	0	225.625.884.439	225.625.884.439	70.913.286.297	70.913.286.297	130.570.497.691	201.483.783.988	24.142.100.451			
		CP	CS	63.615.000.000	48.757.884.000	112.372.884.000	112.372.884.000	20.706.002.512	20.706.002.512	91.666.863.915	112.572.866.427	17.573			
		T		208.183.000.000	57.425.309.000	265.578.309.000			91.619.288.809	222.237.361.606	91.619.288.809	153.959.020.131			
12	EDILIZIA ABITATIVA	RS	CP	980.957.654.746	0	980.957.654.746	980.957.654.746	179.233.960.360	179.233.960.360	697.042.283.486	876.276.253.846	104.691.410.900			
		CP	CS	2.196.793.000.000	11.960.377.000	2.208.753.377.000	2.208.753.377.000	1.951.767.157.405	1.951.767.157.405	274.162.561.267	2.205.929.718.672	2.823.658.328			
		T		2.265.595.000.000	14.246.292.000	2.277.859.292.000			2.111.001.117.765	971.204.844.753	2.111.001.117.765	166.838.174.235			

XI LEGISLATURA — DISEGNI DI LEGGE E RELAZIONI — DOCUMENTI

1992		MINISTERO DEI LAVORI PUBBLICI				S P E S A				C O N S U M T I V O P E R U N I T A'				
L.	C	UNITA'	CONSENSUA INIZIALE	VARIAZIONI	CONSISTENZA DEFINITIVA	SOMME PAGATE	SOMME RIMASTE DA PAGARE	TOTALE	ECONOMIE O MAGGIORI SPESE	DENOMINAZIONE	RS	CP	CS	T
B	N	I	S	L	A	N	A	T	C	I	V	D	O	D
		RESIDUI I GEN. (A)		(B)	C=A+B	(D)	(E)	F=0+E	B=C-F G=F-C					
		PREY. COMP. ZA (M)		(I)	L=H+I	(M)	(N)	0=M+N	P=L-O P=O-L					
		AUTORIZ. CASSA (R)		(R)	S=Q+R	(T)	(T)	(T)	V=S-T V=T-S					
		T					RESIDUI 31 DIC. Z=E+N							
15	14	EDILIZIA SCOLASTICA	28.098.133.897	D	28.098.133.897	459.607.645	25.866.152.145	26.305.759.790	1.792.374.107					
			41.798.000.000	1.818.901.000	43.566.401.000	40.152.359.065	3.414.053.566	43.566.392.611	8.389					
			50.992.000.000	2.243.822.000	53.235.822.000	40.551.946.710	29.280.205.691	40.551.946.710	12.643.875.290					
14	15	EDILIZIA PENITENZIARIA	966.709.150.855	C	966.709.150.855	251.064.448.445	603.937.087.581	855.001.536.026	111.707.614.829					
			20.000.000.000	58.725.600.000	78.725.600.000	10.112.843.288	68.612.751.454	78.725.594.742	5.258					
			590.000.000.000	58.725.600.000	448.725.600.000	261.177.291.733	672.549.839.035	261.177.291.733	187.548.308.257					
15	16	OPERE STRADALI	127.194.295.481	0	127.194.295.481	3.111.053.725	182.239.894.408	125.350.948.153	1.863.347.348					
			10.064.000.000	775.868.000	10.857.868.000	8.578.793.656	2.279.087.197	10.857.868.853	1.147					
			57.984.000.000	850.152.000	58.814.152.000	11.689.853.381	124.518.981.605	11.689.853.381	47.124.298.619					
16	17	OPERE IDRAULICHE ED ELETTRICHE	1.019.953.249.253	53.500.000.000	1.073.453.249.253	317.481.846.169	660.755.090.398	978.256.936.567	95.216.312.686					
			178.225.000.000	352.082.457.000	550.307.457.000	57.580.778.085	482.636.494.908	520.215.272.995	10.092.184.007					
			858.979.000.000	98.713.268.000	967.592.268.000	375.062.624.254	1.123.389.585.306	375.062.624.254	592.623.643.746					
17	18	OPERE IGIENICHE	224.854.057.349	0	224.854.057.349	29.380.449.831	184.092.697.917	213.473.167.748	11.380.889.601					
			68.029.000.000	5.427.528.000	73.456.528.000	39.480.584.801	33.975.316.714	73.456.528.000	626.485					
			193.485.000.000	6.895.866.000	200.380.866.000	68.861.054.632	218.068.014.631	68.861.054.632	131.519.811.368					

XI LEGISLATURA — DISEGNI DI LEGGE E RELAZIONI — DOCUMENTI

1992		MINISTERO DEI LAVORI PUBBLICI			S P E S A				C O N S U M T I V O P E R U N I T A'		
L.	C O N T R O L L O	D E N O M I N A Z I O N E	U N I T A'				S O M M E P A G A T E	S O M M E R I M A S T E D A P A G A R E	T O T A L E	E C C O N O M I E O M A G G I O R I S P E S E	
			C O N S I S T E N Z A I N I Z I A L E	V A R I A Z I O N I	C O N S I S T E N Z A D E F I N I T I V A	R E S I D U I 1 G E N.					R E S I D U I 3 1 D I C.
			(A)	(B)	(C=A+B)	(D)	(E)	(F=D+E)	(G=C-F)		
			(N)	(I)	(L=H+I)	(M)	(N)	(O=M+N)	(P=L-O)		
			(Q)	(R)	(S=Q+R)	(T)	(U)	(V=U-T)	(W=V-T-S)		
	RS		188.685.954.428								
	CP		26.048.000.000	3.458.072.000	29.506.072.000	38.006.785.734	134.897.692.075	172.904.475.869	15.781.478.519		
	CS		133.876.000.000	2.161.833.000	136.037.833.000	20.791.583.985	8.561.841.468	29.353.425.453	152.646.547		
	T					58.798.367.719	143.459.533.543	58.798.367.719	77.239.465.281		
18	19	OPERE VARIE									
	RS		357.652.956.809		357.652.956.809	62.682.706.955	187.368.413.005	250.051.119.960	107.601.836.849		
	CP		95.535.000.000	65.912.252.000	161.447.252.000	66.223.936.053	95.936.716.150	160.160.652.203	1.286.599.797		
	CS		223.152.000.000	123.688.579.000	346.640.579.000	128.906.643.008	281.305.129.155	128.906.645.008	217.755.935.992		
	T										
19	20	ALTRE CALAMITA' NATURALI E DANNI BELLICI									
	RS		7.880.166.335.708	91.999.115.000	7.972.165.450.708	2.187.668.042.871	4.865.680.439.818	7.053.368.482.689	918.816.968.019		
	CP		4.132.905.000.000	843.637.656.000	4.976.542.656.000	2.565.459.290.272	2.354.021.157.027	4.917.480.447.299	59.062.208.701		
	CS		7.215.702.000.000	782.770.087.000	7.998.472.087.000	4.751.127.333.143	7.219.701.596.845	4.751.127.333.143	5.247.344.783.857		
	T										
		TOTALE SPESE FINALI									

Ministero dei Trasporti

XI LEGISLATURA — DISEGNI DI LEGGE E RELAZIONI — DOCUMENTI

1992		MINISTERO DEI TRASPORTI				S P E S A				C O N S U M T I V O P E R U N I T A'			
L. C. B. N. I. S. L. U. A. N. A. T. C. I. V. O.		UNITA'		S P E S A		C O N S U M T I V O P E R U N I T A'							
		CONSENSUA INIZIALE	VARIAZIONI	CONSENSUA DEFINITIVA	SOMME PAGATE	SOMME RIMASTE DA PAGARE	TOTALE	ECONOMIE O MAGGIORI SPESE					
		RS RESIDUI I GEN. (A)	(B)	C=A+B	(D)	(E)	F=D+E	G=C-F G=F-C					
		CP PREV. COMP. ZA (H)	(I)	L=H+I	(M)	(N)	O=M+N	P=L-Q P=O-L					
		CS AUTORIZ. CASSA (Q)	(R)	S=Q+R	(T)	RESIDUI 31 DIC. Z=E+N	ITI	V=S-T V=T-S					
		T											
TITOLO I - SPESE CORRENTI		RS 234.915.217.596	0	234.915.217.596	159.560.263.007	24.587.982.335	184.148.245.342	50.766.972.254					
		CP 6.118.660.000.000	975.827.867.000	7.092.687.867.000	6.543.382.681.640	555.150.035.826	7.078.552.717.466	13.955.149.554					
		CS 6.175.280.000.000	1.036.782.975.000	7.212.062.975.000	6.702.942.944.647	559.738.018.161	6.702.942.944.647	509.120.030.353					
		T											
SPESE DI FUNZIONAMENTO		RS 203.901.094.033	0	203.901.094.033	130.418.617.191	23.472.619.547	153.891.236.738	50.009.857.295					
		CP 433.254.000.000	39.167.811.000	472.421.811.000	338.820.160.338	119.658.615.172	458.478.775.513	13.943.935.490					
		CS 478.298.000.000	98.509.664.000	576.807.664.000	469.238.777.529	143.131.234.719	469.238.777.529	107.568.886.471					
		T											
SERVIZI GENERALI		RS 29.798.859.090	0	29.798.859.090	20.405.007.001	2.555.660.625	22.960.667.626	6.858.191.464					
		CP 16.566.000.000	13.756.284.000	30.322.284.000	13.466.190.597	15.007.622.041	28.473.812.638	1.848.471.362					
		CS 18.277.000.000	30.415.348.000	48.692.348.000	33.871.197.598	17.563.282.666	33.871.197.598	14.821.150.402					
		T											
1 PERSONALE		RS 14.797.021.492	0	14.797.021.492	11.016.750.131	2.103.947.520	13.120.677.651	1.676.345.861					
		CP 14.240.000.000	6.525.420.000	20.765.420.000	6.619.862.795	13.809.816.935	20.429.679.730	335.740.270					
		CS 15.889.000.000	8.975.290.000	24.864.290.000	17.636.592.926	15.913.764.455	17.636.592.926	7.227.697.074					
		T											
2 ALTRE		RS 15.001.857.598	0	15.001.857.598	9.368.276.870	451.713.105	9.839.989.975	5.161.847.623					
		CP 2.326.000.000	7.230.864.000	9.556.864.000	6.846.327.802	1.197.805.106	8.044.132.908	1.512.731.892					
		CS 2.368.000.000	21.440.058.000	23.828.058.000	16.234.604.672	1.649.518.211	16.234.604.672	7.593.453.328					
		T											

XI LEGISLATURA — DISEGNI DI LEGGE E RELAZIONI — DOCUMENTI

1992		MINISTERO DEI TRASPORTI			S P E S A			CONSUNTIVO PER UNITA'		
L. C. B. I. L. A. C. I. I. O.	UNITA'	CONSISTENZA INIZIALE	VARIAZIONI	CONSISTENZA DEFINITIVA	SOMME PAGATE	SOMME RIMASTE DA PAGARE	TOTALE	ECONOMIE O MAGGIORI SPESE		
DENOMINAZIONE		RESIDUI 1 GEN. (A) PREV. COMP. ZA (M) AUTORIZ. CASSA (Q)	(B) (I) (R)	C=A+B L=H+I S=Q+R	(D) (H) (T)	(E) (N) RESIDUI 31 DIC. Z=E+N	F=O+E O=H+N (T)	B=C-F B=F-C P=L-O P=O-L V=S-T V=T-S		
3	MOTORIZZAZIONE CIVILE	RS 135.125.930.931 CP 327.539.000.000 CS 363.216.000.000 T	0 15.716.254.000 47.139.017.000	135.125.930.931 343.255.254.000 410.355.017.000	88.761.080.989 258.610.988.528 347.372.069.617	11.146.691.556 77.687.798.427 88.834.489.983	99.907.772.545 336.298.787.055 347.372.069.617	35.218.158.386 6.956.466.945 62.982.947.585		
3	PERSONALE	RS 53.539.068.173 CP 233.256.000.000 CS 242.456.000.000 T	0 940.996.000 22.680.675.000	53.539.068.173 234.186.996.000 265.118.675.000	24.429.145.391 193.251.011.976 223.666.157.367	3.909.216.530 52.092.517.054 36.001.733.584	28.338.361.921 251.323.529.050 223.666.157.367	25.200.706.252 2.865.466.970 41.458.517.635		
4	SERVIZI INFORMATICI	RS 20.491.744.807 CP 48.000.000.000 CS 48.000.000.000 T	0 0 6.000.000.000	20.491.744.807 48.000.000.000 54.000.000.000	16.395.611.100 30.570.832.395 46.966.443.495	1.587.395.720 14.625.687.922 16.213.083.642	17.983.006.820 45.196.520.317 46.966.443.495	2.508.737.987 2.803.479.683 7.033.556.505		
5	CONCORSO STATALE FINANZIAMENTO CONTRATTO AUTOFERROVIARI	RS 26.108.849.800 CP >>> CS 20.616.000.000 T	0 0 5.492.850.000	26.108.849.800 >>> 26.108.850.000	25.686.099.500 >>> 25.686.099.500	357.826.360 >>> 357.826.360	26.043.925.860 >>> 25.686.099.500	64.923.940 >>> 422.750.500		
6	ALTRE	RS 34.986.268.151 CP 46.293.000.000 CS 52.162.000.000 T	0 14.775.258.000 12.965.492.000	34.986.268.151 61.668.258.000 65.127.492.000	22.250.224.998 28.809.144.257 51.059.369.255	5.292.252.946 30.969.595.451 36.261.846.397	27.542.477.944 59.778.737.708 51.059.369.255	7.443.790.207 1.289.520.292 14.066.122.745		

XI LEGISLATURA — DISEGNI DI LEGGE E RELAZIONI — DOCUMENTI

1992		S P E S A								C O N S U M T I V O P E R U N I T A'			
MINISTERO DEI TRASPORTI		UNITA'		CONSISTENZA DEFINITIVA		SOMME PAGATE		SOMME RIMASTE DA PAGARE		TOTALE		ECONOMIE O MAGGIORI SPESE	
L	C	DENOMINAZIONE		RS	CP	(A+B)	(D)	(E)	(F+D+E)	(G-C-F)	(G-F-C)	(H-L-O)	(H-L-O)
B	I			RS	CP	(L+H+I)	(M)	(N)	(O+M+N)	(P=L-O)	(P=O-L)	(Q=S-T)	(Q=T-S)
N	S			CS	T	(S+Q+R)	(T)	Z=FE+N	(U)	(V=S-T)	(V=T-S)		
U	O												
7				0	0	38.976.304,012	21.252.529,201	9.770.267,366	31.022.796,567			7.953.507,445	
				9.695.275,000	0	96.844,273,000	66.742.981,113	26.965,194,704	95.706,175,817			5.138,077,183	
				70.955.299,000	0	117.760,299,000	87.995,530,314	36.733,462,070	87.995,530,314			29.764,788,666	
				8.910,590,000	0	4.284,536,436	2.848,454,755	940,137,276	3.788,592,031			495,944,405	
				10.220,078,000	0	56,111,690,000	48,059,389,851	5.540,222,241	53,599,612,092			2.511,977,908	
					0	57,977,078,000	50,907,844,606	6.480,359,517	50,907,844,606			7.069,233,394	
					0	36,928,229,732	17,358,752,997	6.771,644,107	24,130,397,104			6,817,832,628	
				603,963,000	0	57,603,963,000	16,796,558,160	18,698,609,022	35,495,147,182			2,108,815,818	
				8,825,247,000	0	52,825,247,000	34,135,291,157	25,470,255,129	34,135,291,157			18,669,955,843	
					0	3,765,537,844	1,065,321,449	2,058,485,983	3,123,807,432			639,730,412	
				180,720,000	0	5,128,720,000	1,887,053,102	2,724,363,441	4,611,416,543			517,303,457	
				1,909,974,000	0	6,957,974,000	2,952,374,551	4,782,849,424	2,952,374,551			4,005,519,449	

XI LEGISLATURA — DISEGNI DI LEGGE E RELAZIONI — DOCUMENTI

1992		MINISTERO DEI TRASPORTI				S P E S A				C O N S U M T I V O P E R U N I T A'					
UNITA'		CONSISTENZA INIZIALE		VARIAZIONI		CONSISTENZA DEFINITIVA		SOMME PAGATE		SOMME RIMASTE DA PAGARE		TOTALE		ECONOMIE O MAGGIORI SPESE	
L.	C O D I C E	RS	(A)	(B)	(C)	(D)	(E)	(F)	(G)	(H)	(I)	(J)	(K)	(L)	(M)
DENOMINAZIONE		CP	(N)	(P)	(Q)	(R)	(S)	(T)	(U)	(V)	(W)	(X)	(Y)	(Z)	(AA)
		CS	(BB)	(CC)	(DD)	(EE)	(FF)	(GG)	(HH)	(II)	(JJ)	(KK)	(LL)	(MM)	(NN)
		T	(OO)	(PP)	(QQ)	(RR)	(SS)	(TT)	(UU)	(VV)	(WW)	(XX)	(YY)	(ZZ)	(AAA)
		RS	31.014.123.563				31.014.123.563		29.141.645.816		1.115.582.788		30.257.008.604		757.114.959
		CP	5.685.406.000.000	934.660.056.000	0	6.620.066.056.000	6.620.066.056.000	6.204.562.521.502	415.491.420.654		6.620.055.941.956		6.620.055.941.956		12.114.044
		CS	5.696.982.000.000	938.273.511.000	0	6.635.255.511.000	6.635.255.511.000	6.233.704.167.118	416.406.783.492		6.233.704.167.118		6.233.704.167.118		401.551.143.882
		T	>>	0	0	>>	>>	>>	>>		>>		>>		>>
10	10	RS	4.232.228.000.000	931.772.054.000	0	5.164.000.054.000	5.164.000.054.000	4.764.000.000.000	4.764.000.000.000		400.000.000.000		5.164.000.000.000		54.000
		CP	4.232.228.000.000	931.772.054.000	0	5.164.000.054.000	5.164.000.054.000	4.764.000.000.000	4.764.000.000.000		400.000.000.000		4.764.000.000.000		400.000.054.000
		T	>>	0	0	>>	>>	>>	>>		>>		>>		>>
11	11	RS	3.019.601.410	-9.977.474.000	0	3.019.601.410	3.019.601.410	2.924.568.010	2.924.568.010		50.110.900		2.974.678.916		44.922.500
		CP	950.000.000.000	-9.977.474.000	0	940.022.526.000	940.022.526.000	935.224.521.168	935.224.521.168		4.798.004.453		940.022.525.621		379
		CS	950.000.000.000	-9.977.474.000	0	940.022.526.000	940.022.526.000	938.149.089.178	938.149.089.178		4.848.115.353		938.149.089.178		3.873.436.822
		T	>>	0	0	>>	>>	>>	>>		>>		>>		>>
12	12	RS	15.297.533.159	10.000.000.000	0	15.297.533.159	15.297.533.159	14.807.822.967	14.807.822.967		164.918.365		14.972.741.332		324.791.827
		CP	500.000.000.000	10.000.000.000	0	510.000.000.000	510.000.000.000	501.472.140.678	501.472.140.678		8.527.867.357		509.999.988.035		11.965
		CS	503.909.000.000	10.978.669.000	0	514.887.669.000	514.887.669.000	516.279.963.645	516.279.963.645		8.692.765.722		516.279.963.645		41.392.294.645
		T	>>	0	0	>>	>>	>>	>>		>>		>>		>>
13	13	RS	12.696.988.994	2.865.476.000	0	12.696.988.994	12.696.988.994	11.409.254.839	11.409.254.839		900.333.525		12.309.588.362		387.400.632
		CP	3.178.000.000	2.865.476.000	0	6.043.476.000	6.043.476.000	3.865.859.456	3.865.859.456		2.165.568.844		6.031.428.300		12.047.700
		CS	10.843.000.000	5.500.062.000	0	16.345.062.000	16.345.062.000	15.275.114.295	15.275.114.295		3.065.902.367		15.275.114.295		1.069.947.705
		T	>>	0	0	>>	>>	>>	>>		>>		>>		>>

XI LEGISLATURA — DISEGNI DI LEGGE E RELAZIONI — DOCUMENTI

1992		MINISTERO DEI TRASPORTI		SPESA			CONSUNTIVO PER UNITA'		
L.	C	UNITA'	CONSISTENZA INIZIALE	VARIANZIONI	CONSISTENZA DEFINITIVA	SOMME PAGATE	SOMME RIMASTE DA PAGARE	TOTALE	ECONOMIE O MAGGIORI SPESE
B	N	DENOMINAZIONE	RESIDUI I GEN. (A)	(B)	C=A+B	(D)	(E)	F=D+E	B=C-F B-F-C
I	S		PREV. COMP. ZA (M)	(I)	L=H+I	(M)	(N)	O=M+N	P=L-O P-O-L
L	U		AUTORIZ. CASSA (Q)	(R)	S=Q+R	(T)	RESIDUI SI DIC. Z=E+N	(T)	V=S-T V-T-S
A	N								
A	T								
C	I								
I	V								
D	D								
		TITOLO II - SPESE IN CONTO CAPITALE	RS 3.254.237.381.209	0	3.254.237.381.209	736.766.656.833	2.519.871.991.507	3.056.638.648.340	197.598.732.869
			CP 1.028.215.000.000	78.121.021.000	1.106.336.021.000	196.432.151.407	855.782.672.786	1.052.214.824.193	54.121.196.807
			CS 2.512.403.000.000	-418.752.345.000	2.093.650.655.000	933.198.808.240	3.175.654.664.293	933.198.808.240	1.160.451.846.760
			T						
		INVESTIMENTI	RS 3.254.237.381.209	0	3.254.237.381.209	736.766.656.833	2.519.871.991.507	3.056.638.648.340	197.598.732.869
			CP 1.028.215.000.000	78.121.021.000	1.106.336.021.000	196.432.151.407	855.782.672.786	1.052.214.824.193	54.121.196.807
			CS 2.512.403.000.000	-418.752.345.000	2.093.650.655.000	933.198.808.240	3.175.654.664.293	933.198.808.240	1.160.451.846.760
			T						
14	24	EDILIZIA DI SERVIZIO	RS 284.879.868.209	0	284.879.868.209	137.372.485.678	140.596.874.751	277.969.358.429	6.910.509.771
			CP 113.500.000.000	0	113.500.000.000	8.980.020.545	104.519.979.455	113.500.000.000	0
			CS 180.670.000.000	-8.500.000.000	172.170.000.000	196.352.504.223	245.116.854.206	146.352.504.223	25.817.495.777
			T						
15	15	OPERE MARITTIME E PORTUALI	RS 226.910.407.460	0	226.910.407.460	10.633.199.035	203.277.208.425	213.910.407.460	13.000.000.000
			CP >>	0	>>	>>	>>	>>	>>
			CS 150.000.000.000	0	150.000.000.000	10.633.199.035	203.277.208.425	10.633.199.035	139.366.800.945
			T						
16	16	ATTREZZATURE E IMPIANTI	RS 9.013.493.675	0	9.013.493.675	3.531.229.765	5.158.875.695	8.690.105.460	323.368.215
			CP 1.250.000.000	2.885.887.000	4.135.887.000	32.365.590	4.103.521.485	4.135.886.775	225
			CS 5.059.000.000	1.961.575.000	7.020.575.000	3.563.595.355	9.262.396.880	3.563.595.355	3.456.777.645
			T						

XI LEGISLATURA — DISEGNI DI LEGGE E RELAZIONI — DOCUMENTI

1992		MINISTERO DEI TRASPORTI		CONSUNTIVO PER UNITA'						
L. C. B. I. S. L. U. A. N. A. T. C. I. V. D. O.	RS	CP	CS	T	S P E S A		CONSUNTIVO PER UNITA'			
					UNITA'	VARIAZIONI	CONSISTENZA DEFINITIVA	SOMME PAGATE	SOMME RIMASTE DA PAGARE	TOTALE
DENOMINAZIONE							(D)	(E)	F=0+E	G=C-F G=F-C
							(N)	(N)	O=M+N	P=L-O P=O-L
							(T)	RESIDUI 31 DIC. Z=E+N	(T)	V=S-T V=T-S
17	17	RS	CP	T	0	32.231.123.554	12.941.396.560	10.679.744.466	23.621.141.026	8.609.982.526
					23.886.000	10.423.886.000	624.591.823	9.799.343.850	10.423.886.650	350
					851.200.000	39.615.200.000	13.565.938.380	20.479.088.298	13.565.938.380	26.049.361.420
18	18	RS	CP	T	0	63.064.958.489	9.426.225.351	38.310.645.069	47.736.870.400	15.326.088.089
					354.621.000	22.655.621.000	22.488.155.377	167.452.124	22.655.607.501	13.499
					398.388.000	82.612.388.000	31.914.380.708	38.478.097.193	31.914.380.708	50.698.007.292
19	19	RS	CP	T	0	664.986.049.999	144.465.684.502	510.508.569.347	654.974.253.849	10.011.795.250
					333.000	172.363.667.000	8.592.000.000	163.771.667.000	172.363.667.000	0
					87.945.000	557.238.055.000	133.057.684.502	674.280.236.347	133.057.684.502	404.180.370.498
20	20	RS	CP	T	0	1.269.767.488.605	205.013.577.060	1.052.708.475.168	1.257.722.052.248	12.045.436.357
					161.260.000	139.181.260.000	18.591.286.550	120.589.965.250	139.181.261.800	8.200
					102.588.000	518.647.588.000	223.604.663.650	1.173.298.440.418	223.604.663.650	295.042.724.370
21	21	RS	CP	T	0	12.958.000.000	8.500.000.000	4.220.000.000	12.720.000.000	238.000.000
					0	103.000.000.000	103.000.000.000	0	103.000.000.000	0
					0	115.700.000.000	111.500.000.000	4.220.000.000	111.500.000.000	4.200.000.000

XI LEGISLATURA — DISEGNI DI LEGGE E RELAZIONI — DOCUMENTI

1992		MINISTERO DEI TRASPORTI				S P E S A				C O N S U M T I V O P E R U N I T A'					
L. C. B. I. L. A. A. C. I. I. D.	UNITA'	CONSISTENZA INIZIALE		VARIAZIONI	CONSISTENZA DEFINITIVA	SOMME PAGATE		SOMME RIMASTE DA PAGARE	TOTALE	ECONOMIE O MAGGIORI SPESE					
		RESIDUI I. GEN. (A)	RESIDUI I. GEN. (B)			(C+K+B)	(D)			(E)	G=C-F	G=F-C			
	DENOMINAZIONE	PREV. COMP. ZA (M)	(I)	(J)	(L+H+I)	(N)	(O+M+N)	(P=L-O)	(Q)	(R)	(S=Q-R)	(T)	(U)	(V=S-T)	(W=T-S)
22	OPERE INFRASTRUTTURALI DELLE FERROVIE MINORI	RS 392.679.641.627	0	0	392.679.641.627	139.841.013.437	251.506.453.383	591.367.466.820	1.332.174.807						
		CP 310.000.000.000	0	0	310.000.000.000	0	255.878.827.070	255.878.827.070	94.121.172.950						
		CS 652.000.000.000	-492.000.000.000	0	160.000.000.000	139.841.013.437	507.385.280.453	139.841.013.437	20.158.986.563						
23	TRASPORTO INTERMODALE	RS 227.500.000.000	0	0	227.500.000.000	6.815.528.145	90.885.114.001	97.700.642.146	129.799.357.854						
		CP 177.500.000.000	0	0	177.500.000.000	30.576.361.525	146.923.656.872	177.499.998.397	1.603						
		CS 196.825.000.000	0	0	196.825.000.000	37.391.889.670	237.808.750.873	37.391.889.670	159.433.110.330						
24	SISTEMI IDROVIARI	RS 70.000.000.000	0	0	70.000.000.000	58.000.000.000	12.000.000.000	70.000.000.000	0						
		CP 20.000.000.000	0	0	20.000.000.000	0	20.000.000.000	20.000.000.000	0						
		CS 50.000.000.000	20.000.000.000	0	70.000.000.000	58.000.000.000	32.000.000.000	58.000.000.000	12.000.000.000						
>>	FONDO NAZIONALE PER LA RISTRUTTURAZIONE DELL'AUTOTRASPORTO CONTO TERZI	RS 246.350.500	0	0	246.350.500	226.319.300	20.031.200	246.350.500	0						
		CP >>	33.575.700.000	0	33.575.700.000	3.547.420.000	30.028.280.000	33.575.700.000	0						
		CS >>	23.822.051.000	0	23.822.051.000	3.775.739.300	30.048.311.200	3.775.739.300	20.048.311.700						

XI LEGISLATURA — DISEGNI DI LEGGE E RELAZIONI — DOCUMENTI

1992		MINISTERO DEI TRASPORTI			S P E S A			C O N S U M T I V O P E R U N I T A'		
L. C. O. I. S. L. U. A. C. I. V. O.	UNITA'	CONSENSIENZA INIZIALE	VARIAZIONI	CONSENSIENZA DEFINITIVA	SOMME PAGATE	SOMME RIMASTE DA PAGARE	TOTALE	ECONOMIE O MAGGIORI SPESE		
		RS RESIDUI I BEN. (A)	(B)	C=A+B	(D)	(E)	F=D+E	G=C-F G=F-C		
	DENOMINAZIONE	CP PREY. COMP. ZA (M)	(I)	L=R+I	(H)	(N)	D=H+N	P=L-O P=O-L		
		CS AUTORIZ. CASSA (Q)	(R)	S=Q+R	(T)		(T)	V=S-T V=T-S		
		T				RESIDUI 31 DIC. Z=E+N				
25 >>	FONDO PER GLI INVESTIMENTI NEL SETTORE DEI TRASPORTI PUBBLICI LOCALI	RS >> CP >> CS >> T	0 0 0	>> >> >>	>> >> >>	>> >> >>	>> >> >>	>> >> >>		
	TOTALE SPESE FINALI	RS 3.489.152.598.805 CP 7.146.875.000.000 CS 8.687.683.000.000 T	0 1.051.948.888.000 618.030.630.000	3.489.152.598.805 8.198.823.888.000 9.305.713.630.000	896.326.917.860 6.739.814.833.047 7.636.141.752.887	2.344.459.973.842 1.390.952.708.612 3.735.392.682.456	3.240.786.893.682 8.130.747.541.659 7.636.141.752.887	248.365.705.123 68.076.346.361 1.669.571.877.113		


Ministero delle Poste e delle Telecomunicazioni

Handwritten text, possibly a list or index, located along the left margin of the page. The text is extremely faint and illegible.

XI LEGISLATURA — DISEGNI DI LEGGE E RELAZIONI — DOCUMENTI

1992		MINISTERO DELLE POSTE E DELLE TELECOMUNICAZIONI			S P E S A			C O N S U M T I V O P E R U N I T A'				
L. C. B. I. S. L. U. A. T. C. I. I. V. O.	2	D E N O M I N A Z I O N E	C O N S I S T E N Z A I N I Z I A L E			C O N S I S T E N Z A D E F I N I T I V A			S O M M E P A G A T E	S O M M E R I M A S T E D A P A G A R E	T O T A L E	E C O N O M I E O M A G G I O R I S P E S E
			RS	CP	CS	RS	CP	CS				
			RS	RESIDUI I BEN.	(A)	(B)	C=A+B	(D)	(E)	F=D+E	G=C-F	
			CP	PREV. COMP. ZA	(H)	(I)	L=H+I	(M)	(N)	O=M+N	P=L-O	
			CS	AUTORIZ. CASSA	(Q)	(R)	S=Q+R	(T)	(U)	(V)	Y=S-T	
			T						RESIDUI 31 DIC.	Z=U-N	V-T-S	
			RS	1.556.655.696	0	1.556.655.696	1.556.655.696	889.293.095	600.933.341	1.490.226.436	66.429.260	
			CP	984.000.000	-319.000	983.681.000	983.681.000	18.869.080	980.467.300	969.356.380	14.344.620	
			CS	1.654.000.000	852.643.000	2.506.643.000	2.506.643.000	908.162.175	1.551.400.641	908.162.175	1.598.480.825	
			T									
			RS	3.119.053.390	0	3.119.053.390	3.119.053.390	2.112.820.786	895.546.725	3.008.367.509	110.685.881	
			CP	2.528.000.000	113.214.000	2.641.214.000	2.641.214.000	783.507.354	1.723.256.494	2.506.765.828	134.450.172	
			CS	3.198.000.000	2.528.578.000	5.726.578.000	5.726.578.000	2.896.328.120	2.896.328.120	2.896.328.120	2.830.249.880	
			T						2.618.803.217			
			T O T A L E S P E S E F I N A L I									

Ministero della Difesa



XI LEGISLATURA — DISEGNI DI LEGGE E RELAZIONI — DOCUMENTI

1992		MINISTERO DELLA DIFESA		CONSUNTIVO PER UNITA'					
L.	C O I S L U A A C I I V D	UNITA'	DENOMINAZIONE	S P E S A		CONSUNTIVO PER UNITA'			
				CONCETTUALI	CONSISTENZA DEFINITIVA	SOMME PAGATE	SOMME RIMASTE DA PAGARE	TOTALE	ECONOMIE O MAGGIORI SPESE
					C=A+B	ID	IE	F=0+E	G=C-F G=F-C
					L=H+I	IH	IN	O=M+N	P=L-O P=O-L
					S=Q+R	IT		IT	V=S-T V=T-S
							RESIDUI 31 DIC. Z=E+N		
			TITOLO I - SPESE CORRENTI	0	11.498.427.727,873	6.013.684.318,101	5.136.975.318,936	11.152.657.637,036	345.770.090,837
			RS	0	11.498.427.727,873	6.013.684.318,101	5.136.975.318,936	11.152.657.637,036	345.770.090,837
			CP	0	25.354.782.637,000	19.937.374.963,596	5.300.112.324,325	25.237.427.267,921	97.555.269,079
			CS	0	27.373.855.637,000	25.950.999.261,697	10.439.085.643,260	23.950.999.261,697	1.422.856.375,303
			T	0					
			SPESE DI FUNZIONAMENTO	0	11.043.193.610,994	5.835.778.605,743	4.878.399.638,775	10.714.178.244,518	329.015.366,476
			RS	0	11.043.193.610,994	5.835.778.605,743	4.878.399.638,775	10.714.178.244,518	329.015.366,476
			CP	0	23.349.149.760,000	18.130.850.096,993	5.125.509.202,838	23.256.359.299,851	92.790.460,159
			CS	0	25.235.787.595,000	23.966.628.702,736	10.003.908.841,613	23.966.628.702,736	1.269.158.892,264
			T	0					
			SERVIZI GENERALI	0	217.615.315,541	159.506.982,411	61.646.300,464	201.153.292,875	16.462.022,666
			RS	0	217.615.315,541	159.506.982,411	61.646.300,464	201.153.292,875	16.462.022,666
			CP	0	2.966.898.630,000	2.695.175.195,449	215.872.466,384	2.911.047.661,853	55.850.968,167
			CS	0	3.030.793.906,000	2.854.682.187,860	257.518.766,848	2.854.682.187,860	176.111.718,140
			T	0					
			PERSONALE	0	52.848.567,953	37.648.950,738	6.129.592,159	43.778.542,897	9.070.005,056
			RS	0	52.848.567,953	37.648.950,738	6.129.592,159	43.778.542,897	9.070.005,056
			CP	0	1.916.044.816,000	1.808.439.796,228	75.636.912,999	1.884.076.709,227	51.968.106,773
			CS	0	1.931.151.085,000	1.846.088.746,966	81.766.505,158	1.846.088.746,966	85.062.338,034
			T	0					
			SERVIZI PER LA SICUREZZA	0	56.557.698,947	37.069.905,155	16.999.124,802	56.069.029,957	488.668,990
			RS	0	56.557.698,947	37.069.905,155	16.999.124,802	56.069.029,957	488.668,990
			CP	0	300.268.633,000	268.464.986,050	31.801.960,765	300.266.946,815	1.686,185
			CS	0	334.543.633,000	305.534.891,205	48.801.085,567	305.534.891,205	29.008.741,795
			T	0					

XI LEGISLATURA — DISEGNI DI LEGGE E RELAZIONI — DOCUMENTI

1992		MINISTERO DELLA DIFESA		S P E S A						C O N S U M I T I V O P E R U N I T A'						
UNITA'		DENOMINAZIONE		SPESAZIONI	CONSISTENZA DEFINITIVA	SOMME PAGATE	SOMME RINASTE DA PAGARE	TOTALE	ECONOMIE O MAGGIORI SPESE							
L.	C	RS	CP	CS	T	(D)	(E)	(I)	(J)	G=C-F	G=F-C	P=L-D	P=D-L	V=S-T	V=T-S	
12	12	RS	CP	CS	T											
		0	0	0	0	2.516.415.850	0	2.516.415.850	0	2.516.415.850						
		500.000.000				58.885.584.150	2.501.915.610	41.400.000.000	2.501.915.610	41.385.499.760				14.500.240		2.500.000.000
						43.900.000.000		61.400.000.000		41.400.000.000						
13	13	RS	CP	CS	T											
		0	0	0	0	1.428.820.175.452	711.623.250.758	674.025.697.030	1.385.646.947.788	1.385.646.947.788				45.175.227.664		
		975.654.000				1.164.471.366.900	559.259.929.293	604.411.566.163	1.165.671.495.453	1.165.671.495.453				799.870.547		
		8.271.991.000				1.466.328.009.000	1.270.883.180.098	1.278.435.263.193	1.278.435.263.193	1.278.435.263.193				187.892.745.807		
14	14	RS	CP	CS	T											
		0	0	0	0	2.080.108.854.819	835.850.405.122	1.140.918.442.520	1.976.748.897.642	1.976.748.897.642				105.360.007.177		
		493.583.000				1.659.706.585.000	1.096.765.394.356	537.448.497.785	1.654.213.892.141	1.654.213.892.141				5.492.690.859		
		172.896.000				1.903.673.104.000	1.932.595.799.478	1.678.366.940.305	1.678.366.940.305	1.678.366.940.305				225.306.163.695		
15	15	RS	CP	CS	T											
		0	0	0	0	610.685.808.365	204.491.285.817	395.115.215.700	599.606.501.517	599.606.501.517				11.079.306.848		
		821.157.000				692.903.843.000	411.410.650.500	270.586.188.005	661.996.838.505	661.996.838.505				10.907.004.495		
		733.858.000				710.266.142.000	615.901.956.317	665.701.403.705	665.701.403.705	665.701.403.705				44.564.738.295		
16	16	RS	CP	CS	T											
		0	0	0	0	266.889.248.950	97.744.487.862	158.753.541.895	256.498.029.157	256.498.029.157				10.391.219.803		
		490.759.000				327.129.759.000	154.587.572.872	171.265.029.325	325.852.602.197	325.852.602.197				1.277.156.803		
		697.825.000				368.302.175.000	252.332.060.754	350.018.570.620	350.018.570.620	350.018.570.620				56.283.804.360		

XI LEGISLATURA — DISEGNI DI LEGGE E RELAZIONI — DOCUMENTI

1992		MINISTERO DELLA DIFESA		S P E S A		C O N S U N T I O P E R U N I T A'			
L.	C O D I C E	UNITA'	CONSENSIENZA INIZIALE (A)	VARIAZIONI (B)	CONSENSIENZA DEFINITIVA (C=A+B)	SOMME PAGATE (D)	SOMME RIMASTE DA PAGARE (E)	TOTALE (F=D+E)	ECONOMIE O MAGGIORI SPESE (G=C-F, H=F-C, I=L-O, J=P-O-L, K=V-S-T, L=V-T-S)
		DENOMINAZIONE	RESIDUI 1 GEN. (A)	(B)	(C=A+B)	(D)	(E)	(F=D+E)	
			RS						
			CP						
			CS						
			T						
17	17	SANITA' MILITARE	35.840.110.480	0	35.840.110.480	22.577.531.235	13.323.358.525	35.700.889.760	139.220.720
			CP	2.365.735.000	132.823.735.000	118.790.781.135	12.509.209.140	131.299.990.275	1.523.744.725
			CS	-5.359.057.000	148.490.945.000	141.168.512.570	25.832.567.665	141.168.512.570	7.322.630.650
			T						
18	18	ALTRE	5.319.414.755	0	5.319.414.755	5.215.342.855	73.957.615	5.289.300.470	50.114.285
			CP	18.243.000.000	692.980.000	18.935.980.000	13.828.037.850	18.568.658.650	367.521.370
			CS	18.839.000.000	1.177.805.000	20.011.805.000	19.043.380.685	19.043.380.685	968.424.315
			T						
			RS	558.030.638.628	0	558.030.638.628	139.082.074.118	549.769.487.978	8.261.150.650
			CP	5.019.875.000.000	104.011.828.000	5.123.884.828.000	4.539.699.132.145	5.116.869.644.829	7.015.185.171
			CS	5.123.690.000.000	48.452.467.000	5.172.142.467.000	4.950.386.546.005	4.950.386.546.005	221.755.920.995
			T						
19	19	PERSOINALE	5.309.985.610	0	5.309.985.610	5.309.320.610	0	5.309.320.610	663.000
			CP	4.132.612.000.000	61.681.119.000	4.214.295.119.000	4.086.204.209.950	4.213.918.632.305	374.486.695
			CS	4.132.606.000.000	86.768.800.000	4.219.374.800.000	4.091.513.530.160	4.091.513.530.160	127.861.269.840
			T						
20	20	FORMAZIONE E ADDESTRAMENTO DEL PERSONALE	2.190.077.845	0	2.190.077.845	1.879.645.730	310.430.115	2.190.075.845	2.000
			CP	12.043.000.000	-160.517.000	11.882.483.000	10.550.201.270	11.789.965.830	92.517.170
			CS	12.030.000.000	624.311.000	12.654.311.000	12.429.847.000	12.429.847.000	224.464.000
			T						
			RS				RESIDUI 31 DIC. Z-E+H		
			CP						
			CS						
			T						

XI LEGISLATURA — DISEGNI DI LEGGE E RELAZIONI — DOCUMENTI

1992		MINISTERO DELLA DIFESA			S P E S A				C O N S U M T I V O P E R U N I T A'									
L.	C O N T R O L L O	U N I T A'	C O N S I S T E N Z A I N I Z I A L E				C O N S I S T E N Z A D E F I N I T I V A				S O M M E P A G A T E	S O M M E R I M A S T E D A P A G A R E	T O T A L E	E C O N O M I E O M A G G I O R I S P E S E				
			RS	CP	CS	T	(A)	(B)	(I)	(R)					(C=A+B)	(D)	(E)	(F=D+E)
		DENOMINAZIONE	P R E V . C O M P . Z A (M)				L = H + I				O = M + N				P=L-Q P=O-L			
			A U T O R I Z . C A S S A (R)				S = R + R				I T I				V=S-T V=T-S			
			R E S I D U I 31 D I C . Z = E + N															
21	21	MANTENIMENTO, EQUIPAGGIAMENTO, ASSISTENZA E CASERMIAGGIO	RS	CP	CS	T	0	118.997.191.488	8.416.277.000	14.022.011.000	0	118.997.191.488	305.154.277.000	333.500.011.000	105.652.562.255	12.568.503.333	118.220.665.588	776.525.900
							296.758.000.000	305.154.277.000	14.022.011.000	0	305.154.277.000	333.500.011.000	333.500.011.000	199.315.178.895	103.751.569.960	303.046.748.855	2.107.528.145	
							319.478.000.000	333.500.011.000	14.022.011.000	0	333.500.011.000	333.500.011.000	333.500.011.000	304.967.541.150	116.299.873.293	304.967.541.150	28.552.469.850	
22	22	MEZZI TERRESTRI, NAVALI ED AEREI	RS	CP	CS	T	0	132.479.716.916	5.128.864.000	-11.976.136.000	0	132.479.716.916	143.256.864.000	155.173.864.000	84.938.131.365	45.342.479.510	130.280.610.875	2.199.106.041
							136.128.000.000	5.128.864.000	-11.976.136.000	0	143.256.864.000	155.173.864.000	155.173.864.000	45.981.972.240	97.245.439.365	143.227.411.605	29.452.395	
							167.150.000.000	167.150.000.000	-11.976.136.000	0	155.173.864.000	155.173.864.000	155.173.864.000	130.920.103.605	142.587.918.875	130.920.103.605	24.253.760.395	
23	23	POTENZIAMENTO SERVIZI E STRUTTURE	RS	CP	CS	T	0	202.093.198.860	-15.226.400.000	-84.803.000.000	0	202.093.198.860	181.773.600.000	135.197.000.000	129.652.856.535	71.972.005.685	201.604.862.220	488.336.640
							197.000.000.000	-15.226.400.000	-84.803.000.000	0	181.773.600.000	135.197.000.000	135.197.000.000	485.751.805	181.287.863.195	181.773.600.000	0	
							220.000.000.000	220.000.000.000	-84.803.000.000	0	135.197.000.000	135.197.000.000	135.197.000.000	130.118.588.340	253.259.873.880	130.118.588.340	5.078.411.660	
24	24	LEVA, ARRUOLAMENTO E RECLUTAMENTO	RS	CP	CS	T	0	218.198.515	644.500.000	638.200.000	0	218.198.515	2.071.500.000	2.090.200.000	218.198.515	228.325.785	218.198.515	0
							1.427.000.000	644.500.000	638.200.000	0	2.071.500.000	2.071.500.000	2.071.500.000	1.823.001.485	228.325.785	2.051.327.270	20.172.750	
							1.452.000.000	644.500.000	638.200.000	0	2.090.200.000	2.090.200.000	2.090.200.000	2.041.200.000	228.325.785	2.041.200.000	49.000.000	
25	25	INFRASTRUTTURE, LAVORI, DEMANIO E MATERIALI DEL GENIO	RS	CP	CS	T	0	38.538.803.400	9.501.609.000	8.084.103.000	0	38.538.803.400	65.470.609.000	72.984.103.000	27.460.161.770	2.972.428.515	30.432.590.285	106.213.115
							58.969.000.000	9.501.609.000	8.084.103.000	0	65.470.609.000	72.984.103.000	72.984.103.000	36.679.110.425	28.750.560.082	65.429.670.507	48.958.493	
							64.900.000.000	64.900.000.000	8.084.103.000	0	72.984.103.000	72.984.103.000	72.984.103.000	64.139.272.195	51.722.988.597	64.139.272.195	8.844.850.805	

XI LEGISLATURA — DISEGNI DI LEGGE E RELAZIONI — DOCUMENTI

1992		MINISTERO DELLA DIFESA				S P E S A				CONSUMITIVO PER UNITA'					
UNITA'		CONSENSUA INIZIALE		VARIAZIONI		CONSENSUA DEFINITIVA		SOMME PAGATE		SOMME RIMASTE DA PAGARE		TOTALE		ECONOMIE O MAGGIORI SPESE	
DENOMINAZIONE		RESIDUI 1 GEN. (A)		(B)		C=A+B		(D)		(E)		F=D+E		G=C-F G=F-C	
		PREV. COMP. ZA (M)		(I)		L=H+I		(M)		(N)		O=H+N		P=L-O P=O-L	
		AUTORIZ. CASSA (Q)		(R)		S=Q+R		(T)		RESIDUI 31 DIC. Z=E+N		(T)		V=S-T V=T-S	
26	ALTRE	RS	66.203.467.994	0	14.026.376.000	66.203.467.994	55.596.737.080	5.916.426.960	61.513.164.040	4.680.303.954					
		CP	185.956.000.000	0	35.094.178.000	199.982.376.000	158.659.729.575	36.972.561.782	195.652.288.457	4.350.087.543					
		CS	206.074.000.000	0	0	241.166.178.000	214.256.465.555	42.889.988.942	214.256.465.555	26.911.714.445					
		T		0	0	450.691.949.670	173.783.772.430	260.220.364.608	434.014.137.038	16.677.812.632					
		RS	450.691.949.670	0	39.787.558.000	400.572.558.000	225.809.649.000	172.398.589.033	396.008.056.033	4.564.519.967					
		CP	360.785.000.000	0	122.065.023.000	550.348.023.000	337.603.421.930	432.418.753.641	397.603.421.930	152.744.601.570					
		CS	428.285.000.000	0	0	409.186.627.075	149.160.485.000	247.915.123.303	397.075.608.303	12.111.018.772					
		T		0	-308.203.000	292.271.797.000	165.271.739.535	125.827.342.060	291.098.861.695	1.172.915.305					
27	ACCORDI INTERNAZIONALI	RS	359.580.800.000	68.749.057.000	428.329.857.000	428.329.857.000	314.432.224.635	373.742.265.363	314.432.224.635	113.896.832.365					
		CP	0	0	0	0	0	0	0	0					
		CS	0	0	0	0	0	0	0	0					
		T		0	0	0	0	0	0	0					
28	ISTITUTO GEOGRAFICO MILITARE	RS	14.325.078.539	0	4.459.970.000	14.325.078.539	5.356.694.755	5.262.415.912	10.619.110.667	3.705.967.872					
		CP	13.050.000.000	0	1.248.965.000	17.509.970.000	6.494.594.400	8.712.564.750	15.207.159.130	2.502.810.870					
		CS	13.550.000.000	0	0	14.798.965.000	11.851.289.155	13.974.980.642	11.851.289.155	2.947.675.845					
		T		0	0	19.025.244.056	15.121.604.675	3.042.815.393	18.164.418.068	860.825.986					
29	RIFORMAMENTO IDRICO ISOLE MINORI	RS	51.000.000.000	28.485.001.000	39.585.001.000	39.585.001.000	44.841.606.965	34.235.738.763	79.077.345.718	407.655.282					
		CP	51.000.000.000	0	0	90.585.001.000	59.963.211.640	37.278.552.146	59.963.211.640	30.621.789.360					
		CS	51.000.000.000	0	0	0	0	0	0	0					
		T		0	0	0	0	0	0	0					

XI LEGISLATURA — DISEGNI DI LEGGE E RELAZIONI — DOCUMENTI

1992		MINISTERO DELLA DIFESA			S P E S A			CONSUNTIVO PER UNITA'		
L. C. B. I. S. L. U. A. T. C. I. I. D.	UNTA'	CONSISTENZA INIZIALE	VARIAZIONI	CONSISTENZA DEFINITIVA	SOMME PAGATE	SOMME RIMASTE DA PAGARE	TOTALE	ECONOMIE O MAGGIORI SPESE		
		RS RESIDUI I GEN. (A)	(B)	C=A+B	(D)	(E)	F=D+E	G=C-F G=F-C		
	DENOMINAZIONE	CP PREV. COMP. ZA (H)	(I)	L=H+I	(N)	(N)	O=M+N	P=L-O P=O-L		
		CS AUTORIZZ. CASSA (R)	(R)	S=Q+R	(T)	(T)	(T)	V=S-T V=T-S		
		T				RESIDUI 31 DIC. Z=E+N				
30	ASSOCIAZIONI COMBATTENTISTICHE	RS 4.155.000.000	0	4.155.000.000	4.154.988.000	12.000	4.155.000.000	0		
		CP 4.155.000.000	0	4.155.000.000	4.154.988.000	42.000	4.155.000.000	0		
		CS 4.155.000.000	4.155.000.000	8.310.000.000	8.309.946.000	54.000	8.309.946.000	54.000		
>>	AVVISI AI NAVIGANTI	RS 4.000.000.000	0	4.000.000.000	0	4.000.000.000	4.000.000.000	0		
		CP >>	7.150.790.000	7.150.790.000	3.046.750.000	3.422.901.490	6.469.651.490	661.138.510		
		CS >>	8.325.000.000	8.325.000.000	3.046.750.000	7.422.901.490	3.046.750.000	5.278.250.000		
	TRATTAMENTI DI PENSIONE	RS 4.542.167.209	0	4.542.167.209	4.111.939.928	353.315.552	4.465.255.480	76.911.729		
		CP 1.340.000.000.000	245.060.219.000	1.585.060.219.000	1.582.655.197.603	2.404.732.454	1.585.059.930.057	288.943		
		CS 1.340.000.000.000	247.700.219.000	1.587.700.219.000	1.586.767.137.531	2.758.048.006	1.586.767.137.531	933.081.469		
	T									
31	VITALIZI	RS 4.542.167.209	0	4.542.167.209	4.111.939.928	353.315.552	4.465.255.480	76.911.729		
		CP 1.340.000.000.000	245.060.219.000	1.585.060.219.000	1.582.655.197.603	2.404.732.454	1.585.059.930.057	288.943		
		CS 1.340.000.000.000	247.700.219.000	1.587.700.219.000	1.586.767.137.531	2.758.048.006	1.586.767.137.531	933.081.469		
	T									

Ministero dell'Agricoltura e delle Foreste

Vertical text on the left margin, possibly bleed-through from the reverse side of the page.

XI LEGISLATURA — DISEGNI DI LEGGE E RELAZIONI — DOCUMENTI

1992		MINISTERO DELL'AGRICOLTURA E DELLE FORESTE				S P E S A				C O N S U M T I V O P E R U N I T A'			
L. C. B. I. S. L. U. A. A. T. C. I. V. O.	UNITA'	CONSENSENZA INIZIALE	VARIAZIONI	CONSENSENZA DEFINITIVA	SOMME PAGATE	SOMME RIMASTE DA PAGARE	TOTALE	ECONOMIE O MAGGIORI SPESE	RS	CP	CS	T	G=C-F G=F-C
DENOMINAZIONE		RESIDUI 1 GEN. (A)	(B)	C=A+B	(D)	(E)	F=D+E	(G-C-F) (G-F-C)					
		PREV. COMP. ZA (M)	(I)	L=H+I	(M)	(N)	O=M+N	P=L-O P=O-L					
		AUTORIZ. CASSA (Q)	(R)	S=Q+R	(T)	(U)	(V)	Y=S-T V=T-S					
						RESIDUI 31 DIC. Z=E+N							
TITOLO I - SPESE CORRENTI		206.769.433.511	0	206.769.433.511	95.810.960.823	71.643.997.915	167.454.958.728	39.314.474.773	RS	CP	CS	T	
SPESE DI FUNZIONAMENTO		589.633.000.000	132.325.231.000	721.958.231.000	584.462.671.268	82.089.790.903	666.552.462.171	55.405.768.829	RS	CP	CS	T	
		651.461.000.000	184.243.349.000	835.704.349.000	660.275.652.091	153.733.788.818	660.275.652.091	155.450.716.909	RS	CP	CS	T	
		79.297.732.176	0	79.297.732.176	44.400.493.959	24.091.762.176	68.492.256.135	10.805.476.043	RS	CP	CS	T	
		504.268.000.000	72.505.851.000	576.773.851.000	476.036.376.849	50.209.007.552	526.225.404.201	50.548.446.799	RS	CP	CS	T	
		519.261.000.000	109.752.545.000	629.013.545.000	520.416.890.808	74.300.769.528	520.416.890.808	108.596.654.192	RS	CP	CS	T	
		38.665.080.725	0	38.665.080.725	22.896.955.002	10.824.345.683	53.721.500.685	4.965.790.040	RS	CP	CS	T	
		150.115.000.000	38.096.014.000	188.209.014.000	144.143.705.132	25.475.562.590	169.619.267.522	18.589.746.478	RS	CP	CS	T	
		160.138.000.000	50.001.923.000	210.139.923.000	167.040.660.134	36.299.908.073	167.040.660.134	43.099.262.866	RS	CP	CS	T	
SERVIZI GENERALI		15.894.047.430	0	15.894.047.430	9.551.221.199	4.817.668.310	14.348.889.509	1.545.157.921	RS	CP	CS	T	
		137.482.000.000	30.243.299.000	167.725.299.000	136.614.583.812	12.809.277.167	149.425.860.979	18.301.438.021	RS	CP	CS	T	
		138.950.000.000	40.050.524.000	179.000.524.000	146.145.805.011	17.626.945.477	146.145.805.011	32.854.718.989	RS	CP	CS	T	
PERSONALE		22.771.045.295	0	22.771.045.295	13.365.733.803	6.006.677.373	19.372.411.176	3.398.632.119	RS	CP	CS	T	
		12.631.000.000	7.852.715.000	20.483.715.000	7.529.121.320	12.666.285.223	20.195.406.543	288.308.457	RS	CP	CS	T	
		21.188.000.000	9.951.399.000	31.139.399.000	20.894.855.123	18.672.962.596	20.894.855.123	10.244.543.877	RS	CP	CS	T	
ALTRE									RS	CP	CS	T	

XI LEGISLATURA — DISEGNI DI LEGGE E RELAZIONI — DOCUMENTI

1992		MINISTERO DELL'AGRICOLTURA E DELLE FORESTE				S P E S A				C O N S U M T I V O P E R U N I T A'							
UNITA'		CONSISTENZA INIZIALE		VARIAZIONI		CONSISTENZA DEFINITIVA		SOMME PAGATE		SOMME RIMASTE DA PAGARE		TOTALE		ECONOMIE O MAGGIORI SPESE			
L.	C O N S I L I A T A	RS	CP	CS	T	(A)	(B)	(C=A+B)	(D)	(E)	(F=D+E)	(G=C-F)	(H=L-O)	(I=H-N)	(J=I-V)		
DENOMINAZIONE		RS	CP	CS	T	(A)	(B)	(C=A+B)	(D)	(E)	(F=D+E)	(G=C-F)	(H=L-O)	(I=H-N)	(J=I-V)		
3	PERSONALE	RS	CP	CS	T	14.321.158.926	0	14.321.158.926	10.757.055.615	2.135.144.559	12.872.200.174	1.448.958.752					
		RS	CP	CS	T	532.977.000.000	27.128.071.000	560.105.071.000	317.369.916.842	12.207.520.228	329.577.237.070	30.527.853.950					
		RS	CP	CS	T	333.025.000.000	40.401.234.000	373.426.234.000	328.106.972.457	14.342.464.787	328.106.972.457	45.319.261.543					
4	MANTENIMENTO, EQUIPAGGIAMENTO, ASSISTENZA E CASERPMAGGIO	RS	CP	CS	T	10.790.505.395	0	10.790.505.395	5.294.398.865	4.256.054.360	9.150.433.225	1.240.072.170					
		RS	CP	CS	T	8.114.000.000	336.726.000	8.450.726.000	3.006.640.769	5.130.640.769	8.137.524.294	313.401.706					
		RS	CP	CS	T	8.214.000.000	10.390.932.000	18.604.932.000	8.301.082.390	9.286.675.129	8.301.082.390	10.303.849.610					
5	ALTRE	RS	CP	CS	T	15.520.977.130	0	15.520.977.130	5.472.084.477	6.876.237.574	12.348.322.051	3.172.655.079					
		RS	CP	CS	T	13.064.000.000	6.945.040.000	20.009.040.000	11.496.091.550	7.395.483.965	18.891.575.315	1.117.464.685					
		RS	CP	CS	T	17.884.000.000	8.958.456.000	26.842.456.000	16.968.175.827	14.271.721.539	16.968.175.827	9.874.280.175					
		CORPO FORESTALE DELLO STATO								RESIDUI 31 DIC. Z=E+H							
		RS	CP	CS	T	40.632.641.451	0	40.632.641.451	21.503.538.957	13.267.416.493	34.770.955.450	5.861.686.001					
		RS	CP	CS	T	354.155.000.000	34.409.837.000	388.564.837.000	331.872.691.717	24.753.444.962	356.606.136.679	31.958.700.321					
		RS	CP	CS	T	359.123.000.000	59.750.622.000	418.873.622.000	353.376.230.674	38.000.861.465	353.376.230.674	65.497.391.326					

XI LEGISLATURA — DISEGNI DI LEGGE E RELAZIONI — DOCUMENTI

1992		MINISTERO DELL'AGRICOLTURA E DELLE FORESTE		S P E S A				CONSUNTIVO PER UNITA'			
L.	C O N T R O L L O	UNITA'	DENOMINAZIONE	S P E S A				CONSUNTIVO PER UNITA'			
				CONSENSUA INIZIALE	VARIAZIONI	CONSISTENZA DEFINITIVA	SOMME PAGATE	SOMME RIMASTE DA PAGARE	TOTALE	ECONOMIE O MAGGIORI SPESE	
				RESIDUI 1 GEN. (A)	(B)	C=A+B	(D)	(E)	F=D+E	G=C-F G=F-C	
				PREV. COMP. ZA (M)	(I)	L=H+I	(N)	(N)	O=M+N	P=L-O P=O-L	
				AUTORIZ. CASSA (Q)	(R)	S=Q+R	(T)		(T)	V=S-T V=T-S	
								RESTUI 31 DIC. Z=E+N			
			TITOLO II - SPESE IN CONTO CAPITALE	4.416.321.877.736	-189.880.864	4.416.131.996.874	802.565.206.528	3.164.186.065.108	3.966.751.271.656	449.580.725.238	
			RS	969.261.000.000	938.459.027.000	1.907.720.027.000	611.340.613.569	1.293.215.866.693	1.904.556.480.262	3.163.546.738	
			CP	2.479.222.000.000	1.066.047.515.000	3.545.269.515.000	1.413.905.820.097	4.457.401.931.801	1.413.905.820.097	2.131.565.694.905	
			T								
			RS	4.416.321.877.736	-189.880.864	4.416.131.996.874	802.565.206.528	3.164.186.065.108	3.966.751.271.656	449.580.725.238	
			CP	969.261.000.000	938.459.027.000	1.907.720.027.000	611.340.613.569	1.293.215.866.693	1.904.556.480.262	3.163.546.738	
			CS	2.479.222.000.000	1.066.047.515.000	3.545.269.515.000	1.413.905.820.097	4.457.401.931.801	1.413.905.820.097	2.131.565.694.905	
			T								
12			EDILIZIA DI SERVIZIO	14.498.364.987		14.498.364.987	7.131.207.511	4.466.989.258	11.658.196.769	2.840.168.218	
			RS	>>	2.745.028.000	2.745.028.000	257.512.600	2.507.514.952	2.745.027.552	448	
			CP	4.740.000.000	5.262.172.000	10.002.172.000	7.428.720.111	6.974.504.210	7.428.720.111	2.573.451.869	
			T								
13			ATTREZZATURE E IMPIANTI	24.916.985.137		24.916.985.137	7.490.416.655	16.260.344.572	23.750.761.227	1.166.225.910	
			RS	>>	6.855.252.000	6.855.252.000	155.229.750	6.673.829.649	6.829.059.399	26.172.601	
			CP	20.899.000.000	-5.945.057.000	14.953.943.000	7.645.646.405	22.934.174.221	7.645.646.405	7.308.296.595	
			T								
14			ENTI E ISTITUTI DI RICERCA, INFORMAZIONE, SPERIMENTAZIONE E CONTROLLO	1.270.683.180.212		1.270.683.180.212	519.966.049.605	889.517.857.014	1.209.483.906.619	61.199.275.593	
			RS	1.500.000.000	43.128.188.000	1.543.128.188.000	5.615.351.735	39.012.910.950	44.628.162.685	25.515	
			CP	821.746.000.000	-156.003.414.000	665.742.586.000	325.581.401.340	928.530.667.964	325.581.401.340	340.161.184.660	
			T								

Faint, illegible text or markings along the left edge of the page, possibly bleed-through from the reverse side.

Ministero dell'Industria, del Commercio e dell'Artigianato

1. 2. 3. 4. 5. 6. 7. 8. 9. 10. 11. 12. 13. 14. 15. 16. 17. 18. 19. 20. 21. 22. 23. 24. 25. 26. 27. 28. 29. 30. 31. 32. 33. 34. 35. 36. 37. 38. 39. 40. 41. 42. 43. 44. 45. 46. 47. 48. 49. 50. 51. 52. 53. 54. 55. 56. 57. 58. 59. 60. 61. 62. 63. 64. 65. 66. 67. 68. 69. 70. 71. 72. 73. 74. 75. 76. 77. 78. 79. 80. 81. 82. 83. 84. 85. 86. 87. 88. 89. 90. 91. 92. 93. 94. 95. 96. 97. 98. 99. 100.

XI LEGISLATURA — DISEGNI DI LEGGE E RELAZIONI — DOCUMENTI

| 1992 | | MINISTERO DELL'INDUSTRIA, DEL COMMERCIO E DELL'ARTIGIANATO | | | | S P E S A | | | | C O N S U M T I V O P E R U N I T A' | | | | | |
|---------------|---------------------------|--|-----------------|-----------------|-----------------|------------------------|----------------|-----------------|-----------------|--------------------------------------|----|--------|----|---------------------------|----|
| UNITA' | | CONSISTENZA INIZIALE | | VARIANZIONI | | CONSISTENZA DEFINITIVA | | SOMME PAGATE | | SOMME RIMASTE DA PAGARE | | TOTALE | | ECONOMIE O MAGGIORI SPESE | |
| | | RS | CP | RS | CP | RS | CP | RS | CP | RS | CP | RS | CP | RS | CP |
| DENOMINAZIONE | | RESIDUI I GEN. (A) | | (B) | | C=A+B | | (D) | | (E) | | F=D+E | | G=C-F
H=F-C | |
| | | PREV. COMP. ZA (M) | | (I) | | L=H+I | | (M) | | (N) | | O=N+M | | P=L-O
Q=O-L | |
| | | AUTORIZ. CASSA (Q) | | (R) | | S=Q+R | | (T) | | RESIDUI 31 DIC. Z=E+N | | I T | | V=S-T
W=T-S | |
| 1 | TITOLO I - SPESE CORRENTI | RS | 38.542.530.897 | 0 | 38.542.530.897 | 26.350.591.025 | 9.178.465.915 | 36.509.056.940 | 2.253.473.957 | | | | | | |
| | | CP | 158.337.000.000 | 136.789.970.000 | 295.126.970.000 | 190.577.892.655 | 85.714.656.948 | 276.112.549.601 | 19.014.420.599 | | | | | | |
| | | CS | 161.633.000.000 | 155.444.839.000 | 317.077.859.000 | 216.728.483.678 | 95.693.122.863 | 216.728.483.678 | 100.349.355.322 | | | | | | |
| | | T | | | | | | | | | | | | | |
| 2 | SPESE DI FUNZIONAMENTO | RS | 33.070.220.137 | 0 | 33.070.220.137 | 22.028.399.170 | 8.824.878.620 | 30.853.277.790 | 2.216.942.347 | | | | | | |
| | | CP | 72.347.000.000 | 17.775.062.000 | 90.120.062.000 | 63.756.889.638 | 15.869.609.541 | 79.606.499.179 | 10.513.562.821 | | | | | | |
| | | CS | 75.623.000.000 | 38.350.551.000 | 113.973.551.000 | 85.765.288.808 | 24.694.688.161 | 85.765.288.808 | 28.208.262.192 | | | | | | |
| | | T | | | | | | | | | | | | | |
| 3 | SERVIZI GENERALI | RS | 33.070.220.137 | 0 | 33.070.220.137 | 22.028.399.170 | 8.824.878.620 | 30.853.277.790 | 2.216.942.347 | | | | | | |
| | | CP | 72.347.000.000 | 17.775.062.000 | 90.120.062.000 | 63.756.889.638 | 15.869.609.541 | 79.606.499.179 | 10.513.562.821 | | | | | | |
| | | CS | 75.623.000.000 | 38.350.551.000 | 113.973.551.000 | 85.765.288.808 | 24.694.688.161 | 85.765.288.808 | 28.208.262.192 | | | | | | |
| | | T | | | | | | | | | | | | | |
| 4 | PERSONALE | RS | 5.521.314.419 | 0 | 5.521.314.419 | 3.949.916.016 | 680.128.214 | 4.630.124.230 | 891.190.189 | | | | | | |
| | | CP | 57.676.000.000 | 8.223.169.000 | 65.899.169.000 | 53.159.647.307 | 4.836.715.410 | 57.996.362.717 | 7.902.806.283 | | | | | | |
| | | CS | 57.932.000.000 | 12.497.683.000 | 70.429.683.000 | 57.109.643.323 | 5.516.643.624 | 57.109.643.323 | 13.320.039.677 | | | | | | |
| | | T | | | | | | | | | | | | | |
| 5 | ALTRE | RS | 21.818.905.718 | 0 | 21.818.905.718 | 12.348.403.154 | 8.144.750.406 | 20.493.153.560 | 1.325.752.158 | | | | | | |
| | | CP | 14.671.000.000 | 6.489.893.000 | 21.160.893.000 | 7.517.262.331 | 11.032.894.131 | 18.550.136.462 | 2.610.756.558 | | | | | | |
| | | CS | 17.691.000.000 | 17.062.868.000 | 34.753.868.000 | 19.865.645.485 | 19.177.644.337 | 19.865.645.485 | 14.868.222.515 | | | | | | |
| | | T | | | | | | | | | | | | | |

XI LEGISLATURA — DISEGNI DI LEGGE E RELAZIONI — DOCUMENTI

| 1992 | | MINISTERO DELL'INDUSTRIA, DEL COMMERCIO E DELL'ARTIGIANATO | | | S P E S A | | | C O N S U M T I V O P E R U N I T A' | | |
|-------------|-----------------|--|----------------------|-----------------|------------------------|-----------------|-------------------------|--------------------------------------|---------------------------|--|
| L. | C O D I C E | UNITA' | CONSISTENZA INIZIALE | VARIAZIONI | CONSISTENZA DEFINITIVA | SOMME PAGATE | SOMME RIMASTE DA PAGARE | TOTALE | ECONOMIE O MAGGIORI SPESE | |
| B I S U L I | A T T I V I D O | DENOMINAZIONE | RESIDUI I GEN. (A) | (B) | C=A+B | (D) | (E) | F=D+E | G=C-F
G=F-C | |
| | | | PREV. COMP. ZA (N) | (I) | L=H+I | (M) | (N) | O=M+N | P=L-O
P=O-L | |
| | | | AUTORIZ. CASSA (G) | (R) | S=Q+R | (T) | | (U) | Y=S-T
V=U-S | |
| | | | | | | | RESIDUI 31 DIC. Z=E+N | | | |
| >> | 3 | RICERCA SCIENTIFICA | 5.730.000.000 | 0 | 5.730.000.000 | 5.730.000.000 | 0 | 5.730.000.000 | 0 | |
| | | | >> | 3.060.000.000 | 3.060.000.000 | 3.060.000.000 | 0 | 3.060.000.000 | 0 | |
| | | | >> | 8.790.000.000 | 8.790.000.000 | 8.790.000.000 | 0 | 8.790.000.000 | 0 | |
| | | | 5.472.310.760 | 0 | 5.472.310.760 | 4.302.191.455 | 1.153.587.295 | 5.455.779.150 | 16.531.610 | |
| | | | 85.990.000.000 | 119.016.908.000 | 205.006.908.000 | 126.661.005.015 | 69.645.047.407 | 196.506.050.422 | 8.500.857.578 | |
| | | | 86.010.000.000 | 117.094.288.000 | 203.104.288.000 | 130.963.194.870 | 70.998.654.702 | 130.963.194.870 | 72.141.093.130 | |
| | | | 5.025.405.635 | 0 | 5.025.405.635 | 3.855.664.230 | 1.153.336.095 | 5.009.000.325 | 16.405.110 | |
| | | | 12.790.000.000 | 14.804.433.000 | 27.594.433.000 | 9.186.865.005 | 16.406.715.301 | 27.593.580.506 | 852.694 | |
| | | | 12.810.000.000 | 12.554.907.000 | 25.364.907.000 | 13.042.529.235 | 19.560.051.396 | 13.042.529.235 | 12.322.377.765 | |
| | | | 446.905.325 | 0 | 446.905.325 | 446.527.625 | 251.200 | 446.778.825 | 126.500 | |
| | | | 10.000.000.000 | 41.880.532.000 | 51.880.532.000 | 49.892.195.010 | 1.488.332.106 | 51.380.527.116 | 500.004.884 | |
| | | | 10.000.000.000 | 42.207.438.000 | 52.207.438.000 | 50.338.722.635 | 1.468.583.306 | 50.338.722.635 | 1.868.715.565 | |
| | | | >> | >> | >> | >> | >> | >> | >> | |
| | | | 25.200.000.000 | 4.381.943.000 | 29.581.943.000 | 29.581.943.000 | 0 | 29.581.943.000 | 0 | |
| | | | 25.200.000.000 | 4.381.943.000 | 29.581.943.000 | 29.581.943.000 | 0 | 29.581.943.000 | 0 | |

XI LEGISLATURA — DISEGNI DI LEGGE E RELAZIONI — DOCUMENTI


| 1992 | | MINISTERO DELL'INDUSTRIA, DEL COMMERCIO E DELL'ARTIGIANATO | | | S P E S A | | | CONSUNTIVO PER UNITA' | | | |
|--|--|--|--|---|--|---|---|--|--|--|--|
| UNITA' | | CONSTENZA INIZIALE | VARIAZIONI | CONSTENZA DEFINITIVA | SOMME PAGATE | SOMME RIMASTE DA PAGARE | TOTALE | ECONOMIE O MAGGIORI SPESE | | | |
| L. C. O. B. N. I. S. L. U. A. T. A. C. I. Y. O. O. | RS
CP
CS
T | (A)
(M)
(G) | (B)
(I)
(R) | C=A+B
L=H+I
S=Q+R | (D)
(M)
(T) | (E)
(N)
Z=E+N | F=O+E
O=N+N
(T) | G=C-I
G=F-C
P=L-Q
P=O-L
V=S-T
V=T-S | | | |
| 10 | FONDO PER LA RISTRUTTURAZIONE E LA RICONVERSIONE INDUSTRIALE | >>
60.000.000.000
60.000.000.000 | -60.000.000.000
-60.000.000.000 | >>
>>
>> | >>
>>
>> | >>
>>
>> | >>
>>
>> | >>
>>
>> | | | |
| 11 | FONDO PER L'INNOVAZIONE TECNOLOGICA | 332.660.698.000
>>
>> | 941.510.724.000
690.563.592.000 | 332.660.698.000
941.510.724.000
690.563.592.000 | 0
690.563.592.000 | 0
690.563.592.000 | 0
690.563.592.000 | 0
690.563.592.000 | | | |
| 12 | CREDITO AGEVOLATO AL COMMERCIO | 1.545.252.212.841
284.000.000.000
664.000.000.000 | -33.854.000
62.729.390.000
-67.270.610.000 | 1.545.218.358.841
346.729.390.000
596.729.390.000 | 345.623.647.830
10.246.268.680
355.869.916.510 | 1.094.038.463.561
336.434.808.735
1.432.673.272.346 | 1.441.662.111.591
346.681.077.465
355.869.916.510 | 103.556.247.450
48.312.535
240.859.473.490 | | | |
| 13 | FONDO NAZIONALE PER L'ARTIGIANATO | 66.455.467.675
>>
33.285.000.000 | 0
50.000.000.000
40.000.512.000 | 66.455.467.675
50.000.000.000
73.285.512.000 | 1.594.571.605
0
1.594.571.605 | 60.988.655.040
50.000.000.000
110.488.655.040 | 62.085.226.645
50.000.000.000
1.594.571.605 | 4.372.241.030
0
71.690.940.395 | | | |
| 14 | FONDI DI ENERGIA E RISPARMIO ENERGETICO | 349.442.381.178
20.000.000.000
610.429.000.000 | 0
20.125.135.000
-610.405.755.000 | 349.442.381.178
40.125.135.000
200.023.247.000 | 71.015.827.300
35.615.365.740
106.651.173.040 | 132.914.760.698
4.335.134.250
137.249.894.948 | 203.920.587.998
39.950.479.990
106.651.173.040 | 145.511.783.180
174.655.010
93.532.073.960 | | | |

XI LEGISLATURA — DISEGNI DI LEGGE E RELAZIONI — DOCUMENTI

| 1992 | | MINISTERO DELL'INDUSTRIA, DEL COMMERCIO E DELL'ARTIGIANATO | | | S P E S A | | | C O N S U M T I V O P E R U N I T A' | | |
|---------------|-------------|--|---------------------------------------|---|---|---|---|--|-------|--|
| UNITA' | | CONSISTENZA INIZIALE | VARIAZIONI | CONSISTENZA DEFINITIVA | SOMME PAGATE | SOMME RIMASTE DA PAGARE | TOTALE | ECONOMIE O MAGGIORI SPESE | | |
| L. | C O D I C E | (A) | (B) | C=A+B | (D) | (E) | F=D+E | G=C-F | G=F-C | |
| DENOMINAZIONE | | (M) | (I) | L=H+I | (N) | (N) | O=M+N | P=L-O | P=O-L | |
| | | (g) | (R) | S=Q+R | (T) | RESIDUI 31 DIC. Z=E+N | (T) | V=S-T | V=T-S | |
| 15 | 18 | RS
CP
CS
T | 0
5.674.108.000
-48.683.428.000 | 564.894.823.623
182.000.000.000
372.749.000.000 | 127.843.793.797
4.065.552.740
131.909.349.537 | 341.531.509.750
182.096.530.522
523.628.040.272 | 469.375.303.547
186.162.086.262
131.909.349.537 | 75.519.520.076
1.542.021.738
192.156.222.463 | | |
| 16 | 19 | RS
CP
CS
T | 0
42.700.000.000 | 310.200.000.000
337.000.000.000
379.700.000.000 | 0
0
0 | 303.009.326.810
337.000.000.000
640.009.326.810 | 303.009.326.810
337.000.000.000
0 | 7.190.673.190
0
379.700.000.000 | | |
| 17 | 20 | RS
CP
CS
T | 0
0
0 | >>
600.000.000.000
600.000.000.000 | >>
600.000.000.000
600.000.000.000 | >>
0
0 | >>
600.000.000.000
600.000.000.000 | >>
0
0 | | |
| >> | 21 | RS
CP
CS
T | 0
0
10.000.000.000 | 10.000.000.000
>>
>> | 9.999.999.200
>>
9.999.999.200 | 0
>>
0 | 9.999.999.200
>>
9.999.999.200 | 800
>>
800 | | |
| >> | 22 | RS
CP
CS
T | 0
9.500.000.000
9.500.000.000 | >>
9.500.000.000
9.500.000.000 | >>
9.500.000.000
9.500.000.000 | >>
0
0 | >>
9.500.000.000
9.500.000.000 | >>
0
9.500.000.000 | | |

XI LEGISLATURA — DISEGNI DI LEGGE E RELAZIONI — DOCUMENTI

| 1992 | | MINISTERO DELL'INDUSTRIA, DEL COMMERCIO E DELL'ARTIGIANATO | | | S P E S A | | | CONSUNTIVO PER UNITA' | | |
|------|----|--|---|---|---|---|---|---|--|--|
| L. | C | UNITA' | CONSENSUA INIZIALE | VARIAZIONI | CONSENSUA DEFINITIVA | SOMME PAGATE | SOMME RIMASTE DA PAGARE | TOTALE | ECONOMIE O MAGGIORI SPESE | |
| B | N | DENOMINAZIONE | (A) | (B) | C=A+B | (D) | (E) | F=D+E | G=C-F
G=F-C | |
| I | S | | (M) | (I) | L=H+I | (M) | (N) | O=H+N | P=L-O
P=O-L | |
| A | N | | (Q) | (R) | S=Q+R | (T) | | (T) | V=S-T
V=T-S | |
| C | I | | | | | | RESIDUI 31 DIC.
Z=E+H | | | |
| I | V | | | | | | | | | |
| D | D | | | | | | | | | |
| >> | 25 | INTERVENTI PER IL RIENTRO DALLA DISOCCUPAZIONE | RS 18.000.000.000
CP >>
CS >>
T | 0
0
8.000.000.000 | 18.000.000.000
>>
8.000.000.000 | >>
0 | 18.000.000.000
>>
18.000.000.000 | 18.000.000.000
>>
0 | >>
8.000.000.000 | |
| >> | 26 | RICONVERSIONE PRODUZIONI ANTIANTO | RS 0
CP >>
CS >>
T | 0
30.000.000.000
30.000.000.000 | >>
30.000.000.000
30.000.000.000 | >>
0
0 | >>
30.000.000.000
30.000.000.000 | >>
30.000.000.000
0 | >>
30.000.000.000 | |
| | | TOTALE SPESE FINALI | RS 4.070.127.257.179
CP 1.748.087.000.000
CS 3.205.096.000.000
T | -41.476.415
1.221.153.102.000
439.428.664.000 | 4.070.085.786.764
2.969.240.102.000
3.644.524.664.000 | 820.567.016.828
1.581.885.144.888
2.402.452.163.716 | 2.755.952.763.583
1.366.534.558.390
4.122.687.321.973 | 3.576.519.782.411
2.948.419.703.278
2.402.452.163.716 | 493.565.998.353
20.820.398.722
1.242.072.500.284 | |



Ministero del Lavoro e della Previdenza Sociale

Vertical text or markings along the left edge of the page, possibly a page number or header.

XI LEGISLATURA — DISEGNI DI LEGGE E RELAZIONI — DOCUMENTI

| 1992 | | MINISTERO DEL LAVORO E DELLA PREVIDENZA SOCIALE | | | | S P E S A | | | | CONSUNTIVO PER UNITA' | | | | | |
|------|---|---|--------------------|------------------------|--------------------|------------------------|--------------------|--------------------|--------------------|-------------------------|-------------------|--------------------|--------------------|---------------------------|-----------------|
| L. | C | UNITA' | | VARIAZIONI | | CONSISTENZA DEFINITIVA | | SOMME PAGATE | | SOMME RIMASTE DA PAGARE | | TOTALE | | ECONOMIE O MAGGIORI SPESE | |
| B | N | RS | CP | RS | CP | RS | CP | RS | CP | RS | CP | RS | CP | RS | CP |
| I | S | CONSISTENZA INIZIALE | | CONSISTENZA DEFINITIVA | | CONSISTENZA DEFINITIVA | | SOMME PAGATE | | SOMME RIMASTE DA PAGARE | | TOTALE | | ECONOMIE O MAGGIORI SPESE | |
| L | A | RESIDUI 1 GEN. | PREV. COMP. ZA | RS | CP | RS | CP | RS | CP | RS | CP | RS | CP | RS | CP |
| A | N | (A) | (M) | (A) | (M) | (B) | (C) | (A+B) | (D) | (E) | (F) | (G+H) | (I) | (J+K) | (L+M) |
| C | T | AUTORIZ. CASSA | | S=Q+R | | S=Q+R | | (T) | | RESIDUI 31 DIC. Z=E+H | | (T) | | V=S-T
V=T-S | |
| I | V | | | | | | | | | | | | | | |
| D | O | | | | | | | | | | | | | | |
| | | RS | CP | RS | CP | RS | CP | RS | CP | RS | CP | RS | CP | RS | CP |
| | | 3.129.428.774.434 | 43.015.176.000.000 | 3.129.428.774.434 | 43.015.176.000.000 | 3.129.428.774.434 | 43.015.176.000.000 | 2.865.829.561.701 | 43.885.491.571.765 | 220.920.411.143 | 2.279.591.259.167 | 3.086.799.952.864 | 46.165.082.630.952 | 42.678.821.590 | 103.353.574.068 |
| | | 43.550.469.000.000 | | 46.429.790.094.000 | | 46.429.790.094.000 | | 46.751.321.113.466 | | 2.500.511.670.310 | | 46.751.321.113.466 | | 1.673.468.980.534 | |
| | | RS | CP | RS | CP | RS | CP | RS | CP | RS | CP | RS | CP | RS | CP |
| | | 192.569.873.553 | 792.676.000.000 | 192.569.873.553 | 792.676.000.000 | 192.569.873.553 | 792.676.000.000 | 118.038.967.751 | 675.486.048.510 | 66.181.410.308 | 140.731.301.303 | 184.220.378.059 | 816.217.349.813 | 8.349.495.494 | 87.690.954.187 |
| | | 809.741.000.000 | | 1.016.600.583.000 | | 1.016.600.583.000 | | 793.525.016.261 | | 206.912.711.611 | | 793.525.016.261 | | 223.075.566.739 | |
| | | RS | CP | RS | CP | RS | CP | RS | CP | RS | CP | RS | CP | RS | CP |
| | | 192.569.873.553 | 783.466.000.000 | 192.569.873.553 | 783.466.000.000 | 192.569.873.553 | 783.466.000.000 | 118.038.967.751 | 665.305.784.125 | 66.181.410.308 | 140.720.709.303 | 184.220.378.059 | 806.026.493.428 | 8.349.495.494 | 87.577.810.572 |
| | | 800.531.000.000 | | 1.006.296.583.000 | | 1.006.296.583.000 | | 783.344.751.876 | | 206.902.119.611 | | 783.344.751.876 | | 222.951.831.124 | |
| | | RS | CP | RS | CP | RS | CP | RS | CP | RS | CP | RS | CP | RS | CP |
| | | 127.150.921.721 | 652.050.000.000 | 127.150.921.721 | 652.050.000.000 | 127.150.921.721 | 652.050.000.000 | 80.618.658.374 | 595.409.648.130 | 42.869.201.998 | 85.557.154.516 | 123.487.860.372 | 680.966.802.646 | 3.663.061.349 | 42.026.293.354 |
| | | 669.115.000.000 | | 820.189.173.000 | | 820.189.173.000 | | 676.028.306.504 | | 128.426.356.514 | | 676.028.306.504 | | 144.160.866.496 | |
| | | RS | CP | RS | CP | RS | CP | RS | CP | RS | CP | RS | CP | RS | CP |
| | | 65.418.951.832 | 131.416.000.000 | 65.418.951.832 | 131.416.000.000 | 65.418.951.832 | 131.416.000.000 | 37.420.309.377 | 69.896.135.995 | 23.312.208.310 | 55.163.554.787 | 60.732.517.687 | 125.059.690.782 | 4.686.434.145 | 45.551.517.218 |
| | | 131.416.000.000 | | 186.107.410.000 | | 186.107.410.000 | | 107.316.445.372 | | 78.475.765.097 | | 107.316.445.372 | | 78.790.964.628 | |

XI LEGISLATURA — DISEGNI DI LEGGE E RELAZIONI — DOCUMENTI

| 1992 | | MINISTERO DEL LAVORO E DELLA PREVIDENZA SOCIALE | | | S P E S A | | | CONSUNTIVO PER UNITA' | | | |
|--|----|---|-------------------|------------------------|--------------------|-------------------------|--------------------|---------------------------|----|-------------------|--|
| UNITA' | | CONSISTENZA INIZIALE | VARIAZIONI | CONSISTENZA DEFINITIVA | SOMME PAGATE | SOMME RIMASTE DA PAGARE | TOTALE | ECONOMIE O MAGGIORI SPESE | | | |
| | | (A) | (B) | C=A+B | (D) | (E) | F=D+E | G=F-C | | | |
| L. C
B R
I S
L U
A N
A T
C I
I Y
D O | RS | RESIDUI 1 GEN. | | | | | | | | | |
| | CP | PREV. COMP. ZA | | | | | | | | | |
| | CS | AUTORIZ. CASSA | | | | | | | | | |
| | T | | | | | | | | | | |
| 3 | RS | 9.210.000.000 | 1.094.000.000 | 10.304.000.000 | 10.180.264.385 | 10.592.000 | 10.190.856.385 | | >> | 113.143.615 | |
| | CP | 9.210.000.000 | 1.094.000.000 | 10.304.000.000 | 10.180.264.385 | 10.592.000 | 10.180.264.385 | | >> | 123.735.615 | |
| | CS | 9.210.000.000 | 1.094.000.000 | 10.304.000.000 | 10.180.264.385 | 10.592.000 | 10.180.264.385 | | >> | | |
| | T | 9.210.000.000 | 1.094.000.000 | 10.304.000.000 | 10.180.264.385 | 10.592.000 | 10.180.264.385 | | >> | | |
| 4 | RS | 2.936.858.900,881 | 0 | 2.936.858.900,881 | 2.767.790.573,950 | 156.739.000,885 | 2.902.529.574,785 | | | 34.329.326,096 | |
| | CP | 42.222.500.000,000 | 3.142.028.101,000 | 45.364.528.101,000 | 45.210.005.525,255 | 2.138.859.957,864 | 45.348.865.481,119 | | | 15.682.619,881 | |
| | CS | 42.749.728.000,000 | 4.667.462.511,000 | 47.408.189.511,000 | 45.957.796.097,205 | 2.293.598.358,699 | 45.957.796.097,205 | | | 1.450.595.413,795 | |
| | T | 1.202.244.251,035 | 0 | 1.202.244.251,035 | 1.194.244.251,035 | 3.000.000,000 | 1.197.244.251,035 | | | 5.000.000,000 | |
| 5 | RS | 286.429.792,195 | 0 | 286.429.792,195 | 286.429.792,195 | 0 | 286.429.792,195 | | | 0 | |
| | CP | 7.596.700.000,000 | 72.643.096,000 | 7.669.343.096,000 | 7.482.961.957,465 | 186.381.134,500 | 7.669.343.091,745 | | | 4.235 | |
| | CS | 7.696.700.000,000 | 72.691.754,000 | 7.769.391.754,000 | 7.769.391.749,660 | 186.381.134,500 | 7.769.391.749,660 | | | 4.340 | |
| | T | 286.429.792,195 | 0 | 286.429.792,195 | 286.429.792,195 | 0 | 286.429.792,195 | | | 0 | |

XI LEGISLATURA — DISEGNI DI LEGGE E RELAZIONI — DOCUMENTI

| 1992 | | MINISTERO DEL LAVORO E DELLA PREVIDENZA SOCIALE | | | S P E S A | | | C O N S U M T I V O P E R U N I T A' | | |
|--|---|---|---------------------------------------|---|--|--|---|--|--|--|
| UNITA' | | CONSENSIENZA INIZIALE | VARIAZIONI | CONSENSIENZA DEFINITIVA | SOPRE PAGATE | SOPRE RIMASTE DA PAGARE | TOTALE | ECONOMIE O MAGGIORI SPESE | | |
| L. C. B. N. I. S. L. U. A. T. C. I. V. D. O. | RS
CP
CS
T | (A)
(M)
(R) | (B)
(I)
(R) | C=A+B
L=H+I
S=R+R | D
E
F | (E)
(N)
(T) | F=O+E
G=H+N
(T) | G=C-F
G=F-C
P=L-D
P=O-L
V=S-T
V=T-S | | |
| 11 | CENTRI ACCOGLIENZA E SERVIZIO IMMIGRATI | >>
4.495.000.000
4.495.000.000 | 0
-420.000
-290.420.000 | >>
4.494.590.000
4.204.590.000 | >>
0
0 | >>
0
0 | >>
0
0 | >>
4.494.590.000
4.204.590.000 | | |
| 12 | INTERVENTI DIVERSI | 6.456.500.000
18.171.000.000
18.171.000.000 | 0
14.848.040.000
14.889.540.000 | 6.456.500.000
33.019.040.000
33.060.540.000 | 19.308.225
21.964.686.990
21.985.995.215 | 6.400.000.000
1.014.510.225
7.414.510.225 | 6.419.308.225
22.978.997.215
21.985.995.215 | 37.191.775
10.040.042.785
11.076.544.785 | | |
| 13 | PARI OPPORTUNITA' UOMO-ODDUNA NEL LAVORO | 9.790.000.000
10.000.000.000
10.000.000.000 | 0
0
5.000.000.000 | 9.790.000.000
10.000.000.000
15.000.000.000 | 2.682.657.030
15.487.665
2.696.124.695 | 6.457.263.605
9.065.956.015
15.521.219.620 | 9.139.900.655
9.077.445.660
2.696.124.695 | 650.099.365
922.556.520
12.303.875.305 | | |
| >> | FORMAZIONE PROFESSIONALE | >>
>>
>> | 0
495.500.000
495.500.000 | >>
495.500.000
495.500.000 | >>
0
0 | >>
495.500.000
495.500.000 | >>
495.500.000
0 | >>
495.500.000
0 | | |
| >> | FONDO INTERVENTI INTEGRATIVI CITTADINI HANDICAPPATI | >>
>>
>> | 0
20.000.000.000
20.000.000.000 | >>
20.000.000.000
20.000.000.000 | >>
0
0 | >>
20.000.000.000
20.000.000.000 | >>
20.000.000.000
0 | >>
20.000.000.000
0 | | |


XI LEGISLATURA — DISEGNI DI LEGGE E RELAZIONI — DOCUMENTI

| 1992 | | MINISTERO DEL LAVORO E DELLA PREVIDENZA SOCIALE | | | S P E S A | | | CONSUNTIVO PER UNITA' | | |
|--|--------|---|-----------------------------|-----------------|----------------------|-----------------------|--------------------------|-----------------------|---------------------------|--|
| L. C. B. N. I. S. L. U. A. A. T. I. V. O. O. | UNITA' | DENOMINAZIONE | S P E S A | | | CONSUNTIVO PER UNITA' | | | | |
| | | | CONSENSUA INIZIALE | VARIAZIONI | CONSENSUA DEFINITIVA | SOMME PAGATE | SOMME RIMASTE DA PAGARE | TOTALE | ECONOMIE O MAGGIORI SPESE | |
| | | | RS
RESIDUI I GEN.
(A) | (B) | C=A+B | (D) | (E) | F=D+E | G=C-F
G=F-C | |
| | | | CP
PREV. COMP. ZA
(M) | (I) | L=H+I | (M) | (N) | O=N+M | P=L-O
P=O-L | |
| | | | CS
AUTORIZ. CASSA
(Q) | (R) | S=Q+R | (T) | | (T) | V=S-T
V=T-S | |
| | | | T | | | | RESIDUI 31 DIC.
Z=E+H | | | |
| | | TITOLO II - SPESE IN CONTO CAPITALE | RS
434.295.930.480 | | 434.295.930.480 | 176.770.199.475 | 210.152.846.440 | 386.923.045.915 | 47.372.884.565 | |
| | | | CP
66.000.000.000 | 236.699.580.000 | 302.699.580.000 | 253.232.000.000 | 49.467.579.040 | 302.699.579.040 | 960 | |
| | | | CS
188.000.000.000 | 410.672.800.000 | 598.672.800.000 | 430.002.199.475 | 259.620.425.480 | 430.002.199.475 | 168.670.600.525 | |
| | | | T | | | | | | | |
| | | INVESTIMENTI | RS
434.295.930.480 | | 434.295.930.480 | 176.770.199.475 | 210.152.846.440 | 386.923.045.915 | 47.372.884.565 | |
| | | | CP
66.000.000.000 | 236.699.580.000 | 302.699.580.000 | 253.232.000.000 | 49.467.579.040 | 302.699.579.040 | 960 | |
| | | | CS
188.000.000.000 | 410.672.800.000 | 598.672.800.000 | 430.002.199.475 | 259.620.425.480 | 430.002.199.475 | 168.670.600.525 | |
| | | | T | | | | | | | |
| 14 | 16 | ATTREZZATURE E IMPIANTI | RS
128.457.710.805 | | 128.457.710.805 | 24.151.461.475 | 61.231.511.120 | 85.382.972.595 | 43.074.756.210 | |
| | | | CP
35.000.000.000 | 7.599.580.000 | 42.599.580.000 | 0 | 42.599.579.040 | 42.599.579.040 | 960 | |
| | | | CS
37.000.000.000 | 80.608.580.000 | 117.608.580.000 | 24.151.461.475 | 103.831.090.160 | 24.151.461.475 | 93.457.118.525 | |
| | | | T | | | | | | | |
| 15 | 17 | FORMAZIONE PROFESSIONALE | RS
32.964.219.675 | | 32.964.219.675 | 32.618.736.000 | 16.335.320 | 32.655.073.320 | 329.146.355 | |
| | | | CP
31.000.000.000 | 229.100.000.000 | 260.100.000.000 | 253.232.000.000 | 6.868.000.000 | 260.100.000.000 | 0 | |
| | | | CS
31.000.000.000 | 260.064.220.000 | 291.064.220.000 | 285.850.736.000 | 6.884.335.320 | 285.850.736.000 | 5.213.482.000 | |
| | | | T | | | | | | | |
| 16 | 18 | FONDO PER IL RIENTRO DALLA DISOCCUPAZIONE | RS
123.969.000.000 | | 123.969.000.000 | 120.000.000.000 | >> | 120.000.000.000 | 3.969.000.000 | |
| | | | CP
>> | | >> | >> | >> | >> | >> | |
| | | | CS
120.000.000.000 | | 120.000.000.000 | 120.000.000.000 | 0 | 120.000.000.000 | 0 | |
| | | | T | | | | | | | |

XI LEGISLATURA — DISEGNI DI LEGGE E RELAZIONI — DOCUMENTI

| 1992 | | MINISTERO DEL LAVORO E DELLA PREVIDENZA SOCIALE | | | S P E S A | | | CONSUNTIVO PER UNITA' | | | | | |
|---------------|----|---|-------------------|------------------------|--------------------|--------------------------|--------------------|---------------------------|----|----|---|----|--|
| UNITA' | | CONSISTENZA INIZIALE | VARIAZIONI | CONSISTENZA DEFINITIVA | SOMME PAGATE | SOMME RIMASTE DA PAGARE | TOTALE | ECONOMIE O MAGGIORI SPESE | | | | | |
| | | RS
RESIDUI I BEN.
(A) | IB) | C=A+B | ID) | IE) | F=D+E | G=C-F
G=F-C | | | | | |
| DENOMINAZIONE | | CP
PREY. COMP. ZA
(H) | II) | L=H+I | IM) | IN) | O=H+N | P=L-O
P=O-L | | | | | |
| | | CS
AUTORIZZ. CASSA
(G) | IR) | S=Q+R | IT) | | (T) | V=S-T
V=T-S | | | | | |
| | | T | | | | RESIDUI 31 DIC.
Z=E+N | | | | | | | |
| >> | I9 | RS
148.905.000.000 | 0 | 148.905.000.000 | 0 | 148.905.000.000 | 148.905.000.000 | >> | >> | >> | 0 | >> | |
| | CP | >> | 0 | >> | >> | >> | >> | >> | >> | >> | 0 | >> | |
| | CS | >> | 70.000.000.000 | 70.000.000.000 | 0 | 148.905.000.000 | 148.905.000.000 | >> | >> | >> | 0 | >> | |
| | T | | | | | | | | | | | | |
| | | RS
3.563.729.704.914 | 0 | 3.563.729.704.914 | 3.042.599.741.176 | 431.075.257.585 | 3.473.672.998.759 | 90.051.706.155 | | | | | |
| | CP | 45.081.176.000.000 | 5.489.959.985.000 | 46.571.135.985.000 | 44.136.725.571.765 | 2.329.058.636.207 | 46.467.782.409.972 | 105.353.575.028 | | | | | |
| | CS | 45.758.469.000.000 | 5.284.995.894.000 | 49.023.462.894.000 | 47.181.325.312.941 | 2.760.132.095.790 | 47.181.325.312.941 | 1.862.139.561.059 | | | | | |
| | T | | | | | | | | | | | | |
| | | TOTALE SPESE FINALI | | | | | | | | | | | |
| | | INTERVENTI PER IL RIENTRO DALLA DISOCCUPAZIONE | | | | | | | | | | | |

Ministero del Commercio con l'estero



XI LEGISLATURA — DISEGNI DI LEGGE E RELAZIONI — DOCUMENTI

| 1992 | | MINISTERO DEL COMMERCIO CON L'ESTERO | | | | S P E S A | | | | C O N S U M T I V O P E R U N I T A' | | | | | |
|---------------|----|--------------------------------------|----------------|-----------------|-----------------|------------------------|-----------------|----------------|--|--------------------------------------|--|--------|--|---------------------------|--|
| UNITA' | | CONSISTENZA INIZIALE | | VARIAZIONI | | CONSISTENZA DEFINITIVA | | SOMME PAGATE | | SOMME RIMASTE DA PAGARE | | TOTALE | | ECONOMIE O MAGGIORI SPESE | |
| DENOMINAZIONE | | RESIDUI 1 GEN. | | (B) | | C=A+B | | (D) | | (E) | | F=D+E | | B=C-F
G=F-C | |
| | | (M) | | (I) | | L=H+I | | (N) | | (N) | | O=H+N | | P=L-O
P=O-L | |
| | | AUTORIZ. CASSA | | (R) | | S=Q+R | | (T) | | | | (T) | | V=S-T
Y=T-S | |
| | | T | | | | | | | | RESIDUI 31 DIC. | | | | | |
| | | Z=X+H | | | | | | | | | | | | | |
| L. 1 | RS | 45.892.497.299 | 0 | 45.892.497.299 | 42.581.819.279 | 1.815.477.599 | 44.397.296.878 | 1.495.200.421 | | | | | | | |
| | CP | 345.078.000.000 | 57.524.474.000 | 402.602.474.000 | 352.850.304.750 | 43.375.806.509 | 396.226.111.259 | 6.376.362.741 | | | | | | | |
| | CS | 355.166.000.000 | 87.016.457.000 | 442.182.457.000 | 395.432.124.029 | 45.191.284.108 | 395.432.124.029 | 46.750.332.371 | | | | | | | |
| | T | | | | | | | | | | | | | | |
| L. 2 | RS | 4.256.885.055 | 0 | 4.256.885.055 | 2.871.208.260 | 1.015.123.733 | 3.886.331.993 | 350.553.062 | | | | | | | |
| | CP | 26.482.000.000 | 9.671.883.000 | 36.153.883.000 | 27.624.869.966 | 2.752.904.546 | 30.377.774.512 | 5.776.108.488 | | | | | | | |
| | CS | 26.570.000.000 | 12.148.292.000 | 38.718.292.000 | 30.496.078.226 | 3.768.028.279 | 30.496.078.226 | 8.222.213.774 | | | | | | | |
| | T | | | | | | | | | | | | | | |
| L. 3 | RS | 4.256.885.055 | 0 | 4.256.885.055 | 2.871.208.260 | 1.015.123.733 | 3.886.331.993 | 350.553.062 | | | | | | | |
| | CP | 26.482.000.000 | 9.671.883.000 | 36.153.883.000 | 27.624.869.966 | 2.752.904.546 | 30.377.774.512 | 5.776.108.488 | | | | | | | |
| | CS | 26.570.000.000 | 12.148.292.000 | 38.718.292.000 | 30.496.078.226 | 3.768.028.279 | 30.496.078.226 | 8.222.213.774 | | | | | | | |
| | T | | | | | | | | | | | | | | |
| L. 4 | RS | 3.122.369.627 | 0 | 3.122.369.627 | 2.137.686.636 | 651.029.387 | 2.788.715.623 | 353.653.804 | | | | | | | |
| | CP | 24.499.000.000 | 9.248.820.000 | 33.747.820.000 | 26.479.168.754 | 2.261.045.586 | 28.740.212.140 | 5.007.607.860 | | | | | | | |
| | CS | 24.587.000.000 | 11.290.088.000 | 35.877.088.000 | 28.616.855.190 | 2.912.072.773 | 28.616.855.190 | 7.260.252.810 | | | | | | | |
| | T | | | | | | | | | | | | | | |
| L. 5 | RS | 1.114.515.428 | 0 | 1.114.515.428 | 733.521.824 | 364.094.346 | 1.097.616.170 | 16.899.258 | | | | | | | |
| | CP | 1.983.000.000 | 423.063.000 | 2.406.063.000 | 1.145.701.212 | 491.861.160 | 1.637.562.372 | 768.500.628 | | | | | | | |
| | CS | 1.983.000.000 | 858.294.000 | 2.841.294.000 | 1.879.223.636 | 855.955.506 | 1.679.223.636 | 961.960.964 | | | | | | | |
| | T | | | | | | | | | | | | | | |

XI LEGISLATURA — DISEGNI DI LEGGE E RELAZIONI — DOCUMENTI

| 1992 | MINISTERO DEL COMMERCIO CON L'ESTERO | | | | SPESA | | | | CONSUNTIVO PER UNITA' | | | |
|---|---|--|---------------------------------------|---|---|---|---|--|-----------------------|--|--|--|
| | UNITA' | CONSENZA INIZIALE | VARIAZIONI | CONSENZA DEFINITIVA | SOMME PAGATE | SOMME RIMASTE DA PAGARE | TOTALE | ECONOMIE O MAGGIORI SPESE | | | | |
| L. C. D. N. B. I. S. L. U. A. A. C. I. O. | DENOMINAZIONE | (A) | (B) | (C+A+B) | (D) | (E) | F=D+E | G=C-F
G=F-C | | | | |
| | | RS
RESIDUI 1 GEN. | | | | | | | | | | |
| | | CP
PREV. COMP. ZA | (I) | L=H+I | (N) | (N) | G=H+N | P=L-O
P=O-L | | | | |
| | | CS
AUTORIZZ. CASSA | (R) | S=R+R | (T) | (T) | (T) | V=S-T
V=T-S | | | | |
| | | T | | | | RESIDUI 31 DIC.
Z=E+N | | | | | | |
| | TITOLO II - SPESE IN CONTO CAPITALE | RS
107.000.000.000
CP
30.018.983.000
CS
130.000.000.000
T | 0
30.018.983.000
7.018.983.000 | 107.000.000.000
60.018.983.000
137.018.983.000 | 100.000.000.000
18.982.715
100.018.982.715 | 7.000.000.000
60.000.000.000
67.000.000.000 | 107.000.000.000
60.018.982.715
100.018.982.715 | 0
285
37.000.000.285 | | | | |
| | INVESTIMENTI | RS
107.000.000.000
CP
30.018.983.000
CS
130.000.000.000
T | 0
30.018.983.000
7.018.983.000 | 107.000.000.000
60.018.983.000
137.018.983.000 | 100.000.000.000
18.982.715
100.018.982.715 | 7.000.000.000
60.000.000.000
67.000.000.000 | 107.000.000.000
60.018.982.715
100.018.982.715 | 0
285
37.000.000.285 | | | | |
| 6 | SVILUPPO DELL'ESPORTAZIONE E DELLA DOMANDA ESTERA | RS
107.000.000.000
CP
30.000.000.000
CS
130.000.000.000
T | 0
30.018.983.000
7.018.983.000 | 107.000.000.000
60.018.983.000
137.018.983.000 | 100.000.000.000
18.982.715
100.018.982.715 | 7.000.000.000
60.000.000.000
67.000.000.000 | 107.000.000.000
60.018.982.715
100.018.982.715 | 0
285
37.000.000.285 | | | | |
| | TOTALE SPESE FINALI | RS
152.892.497.299
CP
375.078.000.000
CS
485.166.000.000
T | 0
87.543.457.000
94.035.440.000 | 152.892.497.299
942.621.457.000
579.201.440.000 | 142.581.819.279
352.869.287.665
495.451.106.744 | 8.815.477.599
103.375.806.509
112.191.284.108 | 151.537.296.878
456.245.035.974
495.451.106.744 | 1.495.200.421
6.376.363.026
83.750.333.256 | | | | |

Handwritten text, possibly a page number or reference, located on the left margin.

Ministero della Marina Mercantile

1

XI LEGISLATURA — DISEGNI DI LEGGE E RELAZIONI — DOCUMENTI

| 1992 | | MINISTERO DELLA MARINA MERCANTILE | | | | S P E S A | | | | C O N S U M T I V O P E R U N I T A' | | | | | |
|---------------|-----------|-----------------------------------|----|----------------|---|------------------------|-----------------|-------------------|-----------------|--------------------------------------|-----------------|-----------------|---------|---------------------------|---------|
| UNITA' | | CONSISTENZA INIZIALE | | VARIAZIONI | | CONSISTENZA DEFINITIVA | | SOMME PAGATE | | SOMME RIMASTE DA PAGARE | | TOTALE | | ECONOMIE O MAGGIORI SPESE | |
| L. | C | RS | CP | CS | T | (A) | (B) | (C=A+B) | (D) | (E) | (F=D+E) | (G=C-F) | (H=F-G) | (I) | (J=I-S) |
| DENOMINAZIONE | | RESIDUI 1 GEN. | | PREV. COMP. ZA | | AUTORIZ. CASSA | | | | | | | | | |
| | | | | | | | | | | | | | | | |
| | | | | | | | | | | | | | | | |
| | | RS | CP | CS | T | 675.574.388.508 | 241.465.162.000 | 1.001.995.162.000 | 106.969.987.809 | 414.854.330.718 | 521.824.318.527 | 155.750.069.981 | | | |
| | | | | | | 760.552.000.000 | 378.688.574.000 | 1.287.562.574.000 | 675.355.426.472 | 246.090.569.853 | 919.425.996.325 | 82.569.166.675 | | | |
| | | | | | | 908.674.000.000 | | | 780.305.914.281 | 660.944.900.571 | 780.305.914.281 | 507.057.159.719 | | | |
| | | RS | CP | CS | T | 25.936.709.516 | 112.643.210.000 | 252.711.210.000 | 15.898.899.591 | 8.486.756.951 | 24.385.656.542 | 1.551.053.174 | | | |
| | | | | | | 140.068.000.000 | 129.918.252.000 | 271.356.252.000 | 210.548.172.153 | 23.841.062.520 | 234.189.254.673 | 18.521.975.327 | | | |
| | | | | | | 141.438.000.000 | | | 226.247.071.544 | 32.327.819.471 | 226.247.071.544 | 45.109.180.456 | | | |
| | | RS | CP | CS | T | 14.475.204.373 | 10.271.899.000 | 62.608.899.000 | 7.716.115.286 | 6.751.571.607 | 14.467.686.893 | 7.517.480 | | | |
| | | | | | | 52.537.000.000 | 19.491.173.000 | 73.598.173.000 | 42.693.005.626 | 9.784.258.718 | 52.477.264.344 | 10.131.636.656 | | | |
| | | | | | | 53.707.000.000 | | | 50.409.120.912 | 16.555.850.325 | 50.409.120.912 | 22.989.052.088 | | | |
| 1 | PERSONALE | RS | CP | CS | T | 3.125.551.020 | 4.782.759.000 | 47.709.759.000 | 2.899.762.833 | 612.251.654 | 3.512.014.487 | +386.463.467 | | | |
| | | | | | | 42.927.000.000 | 7.256.897.000 | 50.353.897.000 | 40.328.331.751 | 2.514.996.337 | 42.863.328.088 | 4.866.450.912 | | | |
| | | | | | | 43.097.000.000 | | | 43.228.094.584 | 3.127.247.991 | 43.228.094.584 | 7.125.802.416 | | | |
| 2 | ALTRE | RS | CP | CS | T | 11.349.653.353 | 5.489.140.000 | 14.899.140.000 | 4.816.352.453 | 6.139.319.953 | 10.955.672.406 | 393.980.947 | | | |
| | | | | | | 9.410.000.000 | 12.454.278.000 | 23.044.278.000 | 2.366.673.875 | 7.269.262.361 | 9.633.936.256 | 5.265.203.744 | | | |
| | | | | | | 10.610.000.000 | | | 7.181.026.328 | 13.406.582.334 | 7.181.026.328 | 15.865.249.672 | | | |

XI LEGISLATURA — DISEGNI DI LEGGE E RELAZIONI — DOCUMENTI

| 1992 | | MINISTERO DELLA MARINA MERCANTILE | | | | CONSUMITIVO PER UNITA' | | | | | | | | | | | | | | | | | | | |
|------|---|-----------------------------------|----|------------|---|---------------------------|--------------------|--------------------|-----|-------------------------|-----------------|-------------------|-------------------|-------------------|-----------------|-----------------|-------------------|-----------------|-----------------|-------------------|-------------------|-------------------|----------------|----------------|-----------------|
| | | S P E S A | | | | ECONOMIE O MAGGIORI SPESE | | | | | | | | | | | | | | | | | | | |
| L. | C O N T R O L L I S U L L A C C I O N E | UNITA' | | VARIAZIONI | | CONSISTENZA DEFINITIVA | | SOMME PAGATE | | SOMME RIMASTE DA PAGARE | | TOTALE | | | | | | | | | | | | | |
| | | RS | CP | CS | T | RESIDUI 1 GEN. (A) | PREV. COMP. ZA (M) | AUTORIZ. CASSA (R) | (B) | (I) | (II) | (III) | (IV) | (V) | (VI) | | | | | | | | | | |
| | DENOMINAZIONE | | | | | | | | | | | | | | | | | | | | | | | | |
| | TITOLO II - SPESE IN CONTO CAPITALE | RS | CP | CS | T | 1.613.327.569,286 | 956.783.000,000 | 1.616.329.000,000 | 0 | 452.173.047,000 | 605.951.433,000 | 1.613.327.569,286 | 1.388.956.047,000 | 2.222.280.433,000 | 884.719.356,948 | 390.144.995,576 | 1.274.864.352,524 | 645.107.532,106 | 976.364.033,158 | 1.529.826.889,054 | 1.366.509.028,734 | 1.274.864.352,524 | 83.500.680,232 | 22.447.018,266 | 947.416.080,476 |
| | INVESTIMENTI | RS | CP | CS | T | 1.613.327.569,286 | 956.783.000,000 | 1.616.329.000,000 | 0 | 452.173.047,000 | 605.951.433,000 | 1.613.327.569,286 | 1.388.956.047,000 | 2.222.280.433,000 | 884.719.356,948 | 390.144.995,576 | 1.274.864.352,524 | 645.107.532,106 | 976.364.033,158 | 1.529.826.889,054 | 1.366.509.028,734 | 1.274.864.352,524 | 83.500.680,232 | 22.447.018,266 | 947.416.080,476 |
| 14 | IMPRESSE NAVALMECCANICHE E ARMATORIALI | RS | CP | CS | T | 492.426.508,099 | 119.000.000,000 | 362.700.000,000 | 0 | 329.918.882,000 | 394.352.962,000 | 492.426.508,099 | 448.918.882,000 | 757.652.962,000 | 261.975.179,313 | 35.288.459,250 | 297.263.638,563 | 223.355.411,593 | 412.981.996,401 | 448.270.425,651 | 297.263.638,563 | 485.330.590,906 | 7.095.917,193 | 648.446,359 | 440.369.343,457 |
| 15 | PESCA MARITTIMA | RS | CP | CS | T | 160.353.883,872 | 99.010.000,000 | 257.900.000,000 | 0 | 2.221.096,000 | -13.965.017,000 | 160.353.883,872 | 101.251.096,000 | 223.934.983,000 | 30.172.736,785 | 11.450.199,860 | 41.622.936,645 | 93.279.925,998 | 89.780.891,200 | 123.452.162,783 | 101.251.091,060 | 41.622.936,645 | 36.901.721,089 | 4.940 | 182.312.046,355 |
| 16 | EDILIZIA DI SERVIZIO | RS | CP | CS | T | 118.251.106,864 | 35.000.000,000 | 55.000.000,000 | 0 | 0 | 38.251.107,000 | 118.251.106,864 | 35.000.000,000 | 93.251.107,000 | 66.318.451,540 | 2.406.278,185 | 68.724.729,725 | 51.932.655,322 | 32.593.721,815 | 118.251.106,862 | 35.000.000,000 | 68.724.729,725 | 2 | 0 | 24.526.377,275 |

Ministero delle Partecipazioni Statali



XI LEGISLATURA — DISEGNI DI LEGGE E RELAZIONI — DOCUMENTI

| 1992 | | MINISTERO DELLE PARTECIPAZIONI STATALI | | | S P E S A | | | C O N S U M T I V O P E R U N I T A' | | | | | | | | | | | | | | | | | |
|--|--|--|----|----|---------------------|-----------------|-----|---|-----------------|-----------------|-----------------------|-----------------|-----------------|---|-----------------|-----------------|-----------------|-------------|-----------------|---|-----------------|-----------------|----------------|----------------|----------------|
| L. C. B. N. I. S. L. U. A. A. T. C. T. I. V. O. D. | D E N O M I N A Z I O N E | UNITA' | | | V A R I A Z I O N I | | | C O N S I S T E N Z A D E F I N I T I V A | | | S O M M E P A G A T E | | | S O M M E R I M A S T E D A P A G A R E | | | T O T A L E | | | E C O N O M I E O M A G G I O R I S P E S E | | | | | |
| | | RS | CP | CS | T | (A) | (B) | (I) | (R) | (A+B) | (I) | (R) | (E) | (N) | (I) | (I) | (E) | (N) | (I) | F=0+E | O=H+H | (I) | G=C-F
G=F-C | P=L-Q
P=D-L | V=S-T
V=T-S |
| 3 | ALTRE | RS | CP | CS | T | 930.474.135 | 0 | 24.125.000 | 3.452.125.000 | 930.474.135 | 0 | 24.125.000 | 3.452.125.000 | 10.245.577 | 459.868.035 | 715.004.806 | 215.469.329 | 968.516.705 | 2.483.608.295 | 2.483.608.295 | 2.728.499.489 | 765.986.511 | | | |
| | | RS | CP | CS | T | 706.181.950.000 | 0 | 450.000.000.000 | 580.000.000.000 | 706.181.950.000 | 0 | 450.000.000.000 | 580.000.000.000 | 310.035.143.180 | 50.000.000.000 | 506.181.950.000 | 200.000.000.000 | 40.000 | 559.999.960.000 | 559.999.960.000 | 706.146.766.820 | 238.909.983.180 | | | |
| | TITOLO II - SPESE IN CONTO CAPITALE | RS | CP | CS | T | 706.181.950.000 | 0 | 450.000.000.000 | 580.000.000.000 | 706.181.950.000 | 0 | 450.000.000.000 | 580.000.000.000 | 310.035.143.180 | 50.000.000.000 | 506.181.950.000 | 200.000.000.000 | 40.000 | 559.999.960.000 | 559.999.960.000 | 706.146.766.820 | 238.909.983.180 | | | |
| | INVESTIMENTI | RS | CP | CS | T | 706.181.950.000 | 0 | 450.000.000.000 | 580.000.000.000 | 706.181.950.000 | 0 | 450.000.000.000 | 580.000.000.000 | 310.035.143.180 | 50.000.000.000 | 506.181.950.000 | 200.000.000.000 | 40.000 | 559.999.960.000 | 559.999.960.000 | 706.146.766.820 | 238.909.983.180 | | | |
| 4 | PIANO DI RISANAMENTO DELLA SIDERURGIA | RS | CP | CS | T | 265.439.750.000 | 0 | -250.000 | 200.056.750.000 | 265.439.750.000 | 0 | -250.000 | 200.056.750.000 | 360.035.143.180 | 273.974.750.000 | 265.439.750.000 | 0 | 0 | 41.465.000.000 | 41.465.000.000 | 41.465.000.000 | 158.591.750.000 | | | |
| 5 | CENTRI SVILUPPO IMPRENDITORIALITA' NEL MEZZOGIORNO | RS | CP | CS | T | 90.742.200.000 | 0 | -33.060.000.000 | 35.000.000.000 | 90.742.200.000 | 0 | -33.060.000.000 | 35.000.000.000 | 86.060.393.180 | 86.060.393.180 | 90.742.200.000 | 0 | 0 | 4.681.806.820 | 4.681.806.820 | 4.681.806.820 | 30.318.193.180 | | | |

XI LEGISLATURA — DISEGNI DI LEGGE E RELAZIONI — DOCUMENTI

| 1992 | | MINISTERO DELLE PARTECIPAZIONI STATALI | | | | S P E S A | | | | C O N S U M T I V O P E R U N I T A' | | | | | | | | | |
|---|---|--|----|---------------------------|-----------------|---------------------------|---|---------------------------|---|--------------------------------------|-----------------|---------------------------|-----------------|---------------------------|-----------------|---------------------------|-----------------|-----------------|----|
| L. C O N S U M T I V O P E R U N I T A' | | UNITA' | | CONSTENZA INIZIALE | | VARIAZIONI | | CONSTENZA DEFINITIVA | | SOMME PAGATE | | SOMME RIMASTE DA PAGARE | | TOTALE | | ECONOMIE O MAGGIORI SPESE | | | |
| D E N O M I N A Z I O N E | | D E N O M I N A Z I O N E | | D E N O M I N A Z I O N E | | D E N O M I N A Z I O N E | | D E N O M I N A Z I O N E | | D E N O M I N A Z I O N E | | D E N O M I N A Z I O N E | | D E N O M I N A Z I O N E | | D E N O M I N A Z I O N E | | | |
| | | RS | | CP | | CS | | T | | RS | | CP | | CS | | T | | | |
| 6 | FONDI DI DOTAZIONE DEGLI ENTI DI GESTIONE | 350.000.000.000 | 0 | 450.000.000.000 | 350.000.000.000 | 0 | 0 | 0 | 0 | 150.000.000.000 | 0 | 0 | 0 | 150.000.000.000 | 0 | 0 | 0 | 200.000.000.000 | |
| 7 | GESTIONE AZIENDE TERRALI EX EAGAT | 10.000.000.000 | >> | 10.000.000.000 | 10.000.000.000 | 0 | 0 | 0 | 0 | 10.000.000.000 | >> | >> | >> | 10.000.000.000 | >> | >> | >> | >> | >> |
| | TOTALE SPESE FINALI | 707.605.985.754 | 0 | 498.075.777.000 | 707.605.985.754 | 0 | 0 | 0 | 0 | 197.219.007.729 | 510.153.372.943 | 510.153.372.943 | 510.153.372.943 | 507.372.380.672 | 507.372.380.672 | 507.372.380.672 | 507.372.380.672 | 200.233.605.082 | |
| | | 125.710.000.000 | 0 | 415.203.778.000 | 571.785.777.000 | 0 | 0 | 0 | 0 | 518.727.059.015 | 50.975.094.099 | 50.975.094.099 | 50.975.094.099 | 569.702.153.114 | 569.702.153.114 | 569.702.153.114 | 569.702.153.114 | 2.063.623.886 | |
| | | 542.017.000.000 | 0 | 0 | 957.220.778.000 | 0 | 0 | 0 | 0 | 715.946.066.744 | 361.128.467.042 | 361.128.467.042 | 361.128.467.042 | 715.946.066.744 | 715.946.066.744 | 715.946.066.744 | 715.946.066.744 | 241.274.711.256 | |



Ministero della Sanita'



XI LEGISLATURA — DISEGNI DI LEGGE E RELAZIONI — DOCUMENTI

| 1992 | | MINISTERO DELLA SANITA' | | | | S P E S A | | | | C O N S U M I V O P E R U N I T A' | | | |
|------|-------------|--------------------------------------|----------------------|-----------------|------------------------|----------------|-------------------------|-----------------|---------------------------|------------------------------------|----|----|---|
| L. | C O D I C E | UNITA' | CONSISTENZA INIZIALE | VARIAZIONI | CONSISTENZA DEFINITIVA | SOMME PAGATE | SOMME RIMASTE DA PAGARE | TOTALE | ECONOMIE O MAGGIORI SPESE | RS | CP | CS | T |
| | | DENOMINAZIONE | (A) | (B) | C=A+B | (D) | (E) | F=D+E | G=C-F
G=F-C | | | | |
| | | | RESIDUI I GEN. | | | (I) | (N) | O=P+N | P=L-O
P=O-L | | | | |
| | | | PREV. COMP. ZA | (R) | S=Q+R | (T) | RESIDUI 31 DIC. | | V=S-T
V=T-S | | | | |
| | | | AUTORIZ. CASSA | | | | Z=E+N | | | | | | |
| | | TITOLO II - SPESE IN CONTO CAPITALE | 452.466.483.219 | 0 | 452.466.483.219 | 78.920.958.570 | 370.630.996.061 | 449.551.954.631 | 2.914.528.588 | | | | |
| | | | 45.500.000.000 | 368.699.062.000 | 414.199.062.000 | 16.032.831.590 | 398.165.256.455 | 414.198.087.845 | 974.155 | | | | |
| | | | 83.000.000.000 | 654.150.313.000 | 737.150.313.000 | 94.953.789.960 | 768.796.252.516 | 94.953.789.960 | 642.196.523.040 | | | | |
| | | INVESTIMENTI | 452.466.483.219 | 0 | 452.466.483.219 | 78.920.958.570 | 370.630.996.061 | 449.551.954.631 | 2.914.528.588 | | | | |
| | | | 45.500.000.000 | 368.699.062.000 | 414.199.062.000 | 16.032.831.590 | 398.165.256.455 | 414.198.087.845 | 974.155 | | | | |
| | | | 83.000.000.000 | 654.150.313.000 | 737.150.313.000 | 94.953.789.960 | 768.796.252.516 | 94.953.789.960 | 642.196.523.040 | | | | |
| 16 | 19 | RICERCA SCIENTIFICA | 16.727.478.339 | 0 | 16.727.478.339 | 10.160.064.330 | 5.039.199.331 | 15.199.263.661 | 1.528.214.678 | | | | |
| | | | 14.500.000.000 | 76.764.000 | 14.576.764.000 | 2.777.222.280 | 11.798.567.565 | 14.575.789.845 | 974.155 | | | | |
| | | | 20.000.000.000 | 2.076.764.000 | 22.076.764.000 | 12.937.286.610 | 16.837.766.896 | 12.937.286.610 | 9.139.477.390 | | | | |
| 17 | 20 | PROGRAMMA ANTI AIDS | 313.320.177.000 | 0 | 313.320.177.000 | 37.851.620.000 | 275.468.557.000 | 313.320.177.000 | 0 | | | | |
| | | | >> | 350.000.000.000 | 350.000.000.000 | 0 | 350.000.000.000 | 350.000.000.000 | 0 | | | | |
| | | | >> | 600.320.000.000 | 600.320.000.000 | 37.851.620.000 | 625.468.557.000 | 37.851.620.000 | 562.468.360.000 | | | | |
| 18 | 21 | CONTROLLO RADIODATTIVITA' AMBIENTALE | 10.976.756.455 | 0 | 10.976.756.455 | 4.623.640.015 | 4.966.902.550 | 9.590.542.545 | 1.366.213.910 | | | | |
| | | | 2.000.000.000 | 0 | 2.000.000.000 | 0 | 2.000.000.000 | 2.000.000.000 | 0 | | | | |
| | | | 6.000.000.000 | 969.400.000 | 6.969.400.000 | 4.623.640.015 | 6.966.902.550 | 4.623.640.015 | 2.345.759.985 | | | | |

XI LEGISLATURA — DISEGNI DI LEGGE E RELAZIONI — DOCUMENTI

| 1992 | | MINISTERO DELLA SANITA' | | S P E S A | | | | CONSUNTIVO PER UNITA' | | | |
|-------------------------|---|---|---|---|---|---|---|---|--|--|--|
| L. S. I. L. A. C. I. O. | UNITA' | CONSENSIENZA INIZIALE | VARIAZIONI | CONSENSIENZA DEFINITIVA | SOMME PAGATE | SOMME RIMASTE DA PAGARE | TOTALE | ECONOMIE O MAGGIORI SPESE | | | |
| | DENOMINAZIONE | RS
RESIDUI I GEN.
(A I) | IB I | C=A+B | (D) | (E) | F=D+E | G=C-F
G-F-C | | | |
| | | CP
PREV. COMP. ZA
(M) | (I I) | L=H+I | (N) | (N) | 0=H+N | P=L-O
P=O-L | | | |
| | | CS
AUTORIZ. CASSA
(Q) | (R) | S=Q+R | (T) | (T) | (T) | V=S-T
V=T-S | | | |
| | | T | | | | RESIDUI 31 DIC.
Z=F+H | | | | | |
| 19 | 22 CENTRI TRASFUSIONALI | RS 58.600.000.000
CP 29.000.000.000
CS 57.000.000.000
T | 0
-5.000.000.000
-5.500.000.000 | 58.600.000.000
24.000.000.000
51.500.000.000 | 0
0
0 | 58.600.000.000
24.000.000.000
82.600.000.000 | 58.600.000.000
24.000.000.000
0 | 0
0
51.500.000.000 | | | |
| >> | 23 EDILIZIA SANITARIA | RS 31.950.071.425
CP >>
CS >>
T | 0
23.622.298.000
47.284.149.000 | 31.950.071.425
23.622.298.000
47.284.149.000 | 24.196.434.225
13.255.609.110
37.452.043.335 | 7.753.537.200
10.366.688.890
18.120.226.090 | 31.949.971.425
23.622.298.000
37.452.043.335 | 100.000
0
9.832.105.665 | | | |
| >> | 24 INTERVENTI PER IL RIENTRO DALLA DISOCCUPAZIONE | RS 20.892.000.000
CP >>
CS >>
T | 0
9.000.000.000
9.000.000.000 | 20.892.000.000
>>
9.000.000.000 | 2.069.200.000
>>
2.069.200.000 | 18.802.800.000
>>
18.802.800.000 | 20.892.000.000
>>
2.089.200.000 | 0
>>
6.910.800.000 | | | |
| | TOTALE SPESE FINALI | RS 911.427.238.316
CP 914.018.000.000
CS 1.018.462.000.000
T | 0
525.800.306.000
963.840.861.000 | 911.427.238.316
1.439.618.306.000
1.982.302.861.000 | 374.738.226.492
684.260.165.555
1.058.998.392.045 | 514.562.397.772
676.685.071.998
1.191.247.469.770 | 889.300.624.264
1.360.945.237.551
1.058.998.392.045 | 22.126.614.052
78.875.068.449
923.304.468.955 | | | |



Ministero del Turismo e dello Spettacolo



XI LEGISLATURA — DISEGNI DI LEGGE E RELAZIONI — DOCUMENTI

| 1992 | | MINISTERO DEL TURISMO E DELLO SPETTACOLO | | | | S P E S A | | | | CONSUNTIVO PER UNITA' | | | | | |
|---------------|------------------|--|-----------------|----------------|-----------------|------------------------|-----------------|-----------------|----------------|--------------------------|--|--------|--|---------------------------|--|
| UNITA' | | CONSISTENZA INIZIALE | | VARIAZIONI | | CONSISTENZA DEFINITIVA | | SOMME PAGATE | | SOMME RIMASTE DA PAGARE | | TOTALE | | ECONOMIE O MAGGIORI SPESE | |
| DENOMINAZIONE | | RESIDUI 1 GEN. | | (B) | | C=A+B | | (D) | | (E) | | F=D+E | | G=C-F
G=F-C | |
| | | (A) | | (I) | | L=H+I | | (M) | | (N) | | O=M+N | | P=L-O
P=O-L | |
| | | (Q) | | (R) | | S=Q+R | | (T) | | RESIDUI 31 DIC.
Z=E+H | | (U) | | V=S-T
V=T-S | |
| 1 | PERSONALE | RS | 267.218.826.323 | 0 | 267.218.826.323 | 148.256.862.945 | 86.358.239.213 | 234.595.102.156 | 32.623.724.165 | | | | | | |
| | | CP | 855.748.000.000 | 19.691.571.000 | 875.439.571.000 | 665.915.050.510 | 186.726.056.114 | 872.641.088.624 | 2.798.482.376 | | | | | | |
| | | CS | 887.771.000.000 | 19.450.469.000 | 907.201.469.000 | 834.171.893.455 | 273.064.297.327 | 834.171.893.455 | 73.029.575.545 | | | | | | |
| | | T | 11.833.978.267 | 0 | 11.833.978.267 | 7.520.035.188 | 1.865.823.938 | 9.385.859.126 | 2.468.119.141 | | | | | | |
| 2 | ALTRE | RS | 19.817.000.000 | 5.054.700.800 | 22.871.700.000 | 15.246.821.605 | 5.611.971.475 | 20.858.793.080 | 2.012.906.920 | | | | | | |
| | | CP | 23.970.000.000 | 4.457.233.000 | 28.427.233.000 | 22.766.856.793 | 7.477.795.413 | 22.766.856.793 | 5.660.426.207 | | | | | | |
| | | CS | 11.833.978.267 | 0 | 11.833.978.267 | 7.520.035.188 | 1.865.823.938 | 9.385.859.126 | 2.468.119.141 | | | | | | |
| | | T | 19.817.000.000 | 5.054.700.800 | 22.871.700.000 | 15.246.821.605 | 5.611.971.475 | 20.858.793.080 | 2.012.906.920 | | | | | | |
| 1 | SERVIZI GENERALI | RS | 11.177.251.796 | 3.054.700.000 | 14.231.951.796 | 11.177.251.796 | 165.318.298 | 1.125.636.847 | 51.614.949 | | | | | | |
| | | CP | 15.813.000.000 | 1.918.039.000 | 17.731.000.000 | 14.310.999.779 | 1.945.984.411 | 16.256.984.190 | 1.474.024.810 | | | | | | |
| | | CS | 15.906.000.000 | 2.713.873.000 | 18.619.873.000 | 15.271.318.528 | 2.111.302.709 | 15.271.318.528 | 3.348.554.672 | | | | | | |
| | | T | 11.177.251.796 | 3.054.700.000 | 14.231.951.796 | 11.177.251.796 | 165.318.298 | 1.125.636.847 | 51.614.949 | | | | | | |
| 2 | ALTRE | RS | 10.656.726.471 | 1.136.691.000 | 11.793.417.471 | 6.559.716.639 | 1.700.505.640 | 8.260.222.279 | 2.396.504.192 | | | | | | |
| | | CP | 4.004.000.000 | 1.743.410.000 | 5.747.410.000 | 935.821.826 | 3.665.987.064 | 4.601.808.890 | 538.882.110 | | | | | | |
| | | CS | 8.064.000.000 | 1.743.410.000 | 9.807.410.000 | 7.495.538.465 | 5.366.492.704 | 7.495.538.465 | 2.311.871.535 | | | | | | |
| | | T | 10.656.726.471 | 1.136.691.000 | 11.793.417.471 | 6.559.716.639 | 1.700.505.640 | 8.260.222.279 | 2.396.504.192 | | | | | | |

XI LEGISLATURA — DISEGNI DI LEGGE E RELAZIONI — DOCUMENTI

| 1992 | | MINISTERO DEL TURISMO E DELLO SPETTACOLO | | S P E S A | | | | C O N S U M T I V O P E R U N I T A' | | | |
|------|-------------|--|----------------------|-----------------------------|----------------|-------------------------|-----------------|--------------------------------------|-----------------|---------------------------|--|
| L. | C O D I C E | U N I T A' | DENOMINAZIONE | S P E S A | | | | C O N S U M T I V O P E R U N I T A' | | | |
| | | | | CONSENSIENZA INIZIALE | VARIAZIONI | CONSENSIENZA DEFINITIVA | SOMME PAGATE | SOMME RIMASTE DA PAGARE | TOTALE | ECONOMIE O MAGGIORI SPESE | |
| | | | | RS
RESIDUI I GEN.
(A) | (B) | C=A+B | (D) | (E) | F=D+E | G=C-F
G=F-C | |
| | | | | CP
PREV. COMP. ZA
(M) | (I) | L=H+I | (N) | (N) | O=M+N | P=L-O
P=D-L | |
| | | | | CS
AUTORIZ. CASSA
(Q) | (R) | S=Q+R | (T) | (T) | (T) | V=S-T
V=T-S | |
| | | | | T | | | | RESIDUI 31 DIC.
Z=E+H | | | |
| | | | SPESE PER INTERVENTI | RS
255.364.848,056 | 0 | 255.364.848,056 | 140.756.827,757 | 86.472.415,275 | 225.209.243,032 | 30.175.605,024 | |
| | | | | CP
835.931.000,000 | 16.656.871,000 | 852.567.871,000 | 670.668.288,905 | 181.114.086,639 | 851.782.295,544 | 785.575,456 | |
| | | | | CS
863.801.000,000 | 14.973.186,000 | 878.774.186,000 | 811.405.036,662 | 265.586.501,914 | 811.405.036,662 | 67.569.149,338 | |
| | | | | T | | | | | | | |
| 3 | 3 | INTERVENTI NEL TERRITORIO DI TRIESTE | | RS
340.000,000 | 0 | 340.000,000 | 339.996,400 | 0 | 339.996,400 | 3,600 | |
| | | | | CP
>> | 2.530.000,000 | 2.530.000,000 | 2.529.992,000 | 8,000 | 2.530.000,000 | 0 | |
| | | | | CS
>> | 2.870.000,000 | 2.870.000,000 | 2.869.988,400 | 8,000 | 2.869.988,400 | 11,600 | |
| | | | | T | | | | | | | |
| 4 | 4 | ENTE NAZIONALE ITALIANO PER IL TURISMO | | RS
>> | 0 | >> | >> | >> | >> | >> | |
| | | | | CP
62.000.000,000 | 0 | 62.000.000,000 | 62.000.000,000 | 0 | 62.000.000,000 | 0 | |
| | | | | CS
62.000.000,000 | 0 | 62.000.000,000 | 62.000.000,000 | 0 | 62.000.000,000 | 0 | |
| | | | | T | | | | | | | |
| 5 | 5 | ENTE "LA BIENNALE DI VENEZIA" | | RS
>> | 0 | >> | >> | >> | >> | >> | |
| | | | | CP
5.000.000,000 | 0 | 5.000.000,000 | 4.999.999,200 | 0 | 4.999.999,200 | 800 | |
| | | | | CS
5.000.000,000 | 0 | 5.000.000,000 | 4.999.999,200 | 0 | 4.999.999,200 | 800 | |
| | | | | T | | | | | | | |
| 6 | 6 | FONDO UNICO PER LO SPETTACOLO | | RS
>> | 0 | >> | >> | >> | >> | >> | |
| | | | | CP
9.033.000,000 | -9.033.000,000 | 0 | >> | >> | >> | >> | |
| | | | | CS
9.033.000,000 | -9.033.000,000 | 0 | >> | >> | >> | >> | |
| | | | | T | | | | | | | |

XI LEGISLATURA — DISEGNI DI LEGGE E RELAZIONI — DOCUMENTI


| 1992 | | MINISTERO DEL TURISMO E DELLO SPETTACOLO | | | S P E S A | | | C O N S U M T I V O P E R U N I T A' | | | | | | | | | |
|----------------------------|---|--|----|--|-----------|------------------------|----------------|--------------------------------------|-----------------|----------------------------------|-----------------|----------------|-----------------|----------------------------------|----------------|----------------------------------|----------------|
| L. B. I. L. A. C. I. I. O. | | UNITA' | | VARIAZIONI | | CONSISTENZA DEFINITIVA | | SOMME PAGATE | | SOMME RIMASTE DA PAGARE | | TOTALE | | ECONOMIE O MAGGIORI SPESE | | | |
| | | RS CP CS T | | (A) | | (B) | | C=A+B | | (D) | | (E) | | F=D+E | | G=C-F
G=F-C | |
| | | RS CP CS T | | RESIDUI 1 GEN.
PREV. COMP. ZA
AUTORIZ. CASSA | | (I) | | L=H+I | | (N) | | (O)=M+N | | P=L-O
P=O-L | | V=S-T
V=T-S | |
| | | RS CP CS T | | 1.412.271.250
>>
1.416.000.000 | | -3.728.000 | | 1.412.271.250
>>
1.412.272.000 | | 631.849.475
>>
631.849.475 | | 0
>>
0 | | 631.849.475
>>
631.849.475 | | 780.421.775
>>
780.422.525 | |
| 7 | ENTI LIRICI | RS | CP | CS | T | 11.000.012.000 | 145.554.000 | 5.446.037.000 | 11.000.012.000 | 465.462.782.700 | 476.462.778.700 | 10.999.996.000 | 465.462.782.700 | 476.462.778.700 | 0 | 10.999.996.000 | 16.000 |
| 8 | TEATRO | RS | CP | CS | T | 103.272.863.623 | 8.294.272.000 | 4.293.792.000 | 103.272.863.623 | 58.448.555.810 | 125.538.311.459 | 57.089.755.649 | 58.448.555.810 | 125.538.311.459 | 33.085.968.160 | 90.175.723.809 | 13.097.139.814 |
| 9 | ATTIVITA' MUSICALI | RS | CP | CS | T | 128.578.681.983 | 14.247.045.300 | 2.947.085.000 | 128.578.681.983 | 69.231.332.753 | 134.442.216.748 | 69.231.332.753 | 65.210.883.995 | 134.442.216.748 | 46.344.028.995 | 115.575.361.748 | 13.003.320.235 |
| 10 | SOSTEGNO ATTIVITA' TURISTICHE NELLA RIVIERA ADRIATICA | RS | CP | CS | T | 1.412.271.250 | 0 | 0 | 1.412.271.250 | 1.412.271.250 | 1.412.272.000 | 631.849.475 | 631.849.475 | 0 | 631.849.475 | 780.421.775 | |
| 11 | INTERVENTI DIVERSI | RS | CP | CS | T | 10.781.019.200 | 4.650.000.000 | 8.453.000.000 | 10.781.019.200 | 2.443.897.680 | 4.459.892.680 | 2.443.897.680 | 2.015.995.200 | 4.459.892.680 | 5.042.438.120 | 7.486.315.600 | 3.294.703.600 |
| | | | | | | 5.300.000.000 | 0 | 0 | 5.300.000.000 | 4.459.892.680 | 4.459.892.680 | 4.459.892.680 | 2.332.000.000 | 4.459.892.680 | 2.332.000.000 | 4.459.892.680 | 755.004.800 |
| | | | | | | | | | 13.755.000.000 | 13.755.000.000 | 13.755.000.000 | 7.374.418.120 | 7.374.418.120 | 9.293.107.320 | 9.293.107.320 | 9.293.107.320 | |

XI LEGISLATURA — DISEGNI DI LEGGE E RELAZIONI — DOCUMENTI

| 1992 | | MINISTERO DEL TURISMO E DELLO SPETTACOLO | | | S P E S A | | | | C O N S U M T I V O P E R U N I T A' | | | | |
|----------------------------|--|--|----|----|-----------|---|---|---|---|---|---|--|--|
| L. C. B. I. L. A. C. J. O. | DENOMINAZIONE | UNITA' | | | | S P E S A | | | | C O N S U M T I V O P E R U N I T A' | | | |
| | | RS | CP | CS | T | CONSISTENZA INIZIALE (A) | VARIAZIONI (B) | CONSISTENZA DEFINITIVA (C=A+B) | SOMME PAGATE (D) | SOMME RIMASTE DA PAGARE (E) | TOTALE (F=D+E) | ECONOMIE O MAGGIORI SPESE (G=C-F, H=F-C, I=L-Q, J=D-L, K=S-T, L=T-S) | |
| 15 | 15 CINEMATOGRAFIA | RS | CP | CS | T | 98.951.434.316
175.487.000.000
181.171.000.000 | 0
1.600.585.000
21.600.135.000 | 98.951.434.316
177.087.585.000
202.771.135.000 | 39.693.650.710
117.764.851.429
157.958.502.139 | 49.607.023.558
59.322.731.047
108.929.754.605 | 89.300.674.268
177.087.582.476
157.458.502.139 | 9.650.760.048
2.524
45.312.632.861 | |
| 16 | 16 ATTIVITA' CIRGENSI | RS | CP | CS | T | 24.955.828.054
14.104.000.000
17.000.000.000 | 0
270.096.000
-1.750.284.000 | 24.955.828.054
14.374.096.000
15.249.716.000 | 9.166.412.400
269.306.000
9.435.718.400 | 15.214.555.610
14.104.788.354
29.319.343.944 | 24.380.968.010
14.374.096.334
9.435.718.400 | 574.860.044
1.666
5.833.997.600 | |
| 17 | 17 SOSTEGNO ATTIVITA' TURISTICHE NELLA RIVIERA ADRIATICA | RS | CP | CS | T | >>
40.000.000.000
40.000.000.000 | 0
0
0 | >>
40.000.000.000
40.000.000.000 | >>
0
0 | >>
40.000.000.000
40.000.000.000 | >>
40.000.000.000
0 | >>
0
40.000.000.000 | |
| | TOTALE SPESE FINALI | RS | CP | CS | T | 1.191.105.014.801
1.427.316.000.000
1.852.316.000.000 | 0
22.176.518.000
-173.301.354.000 | 1.191.105.014.801
1.449.492.518.000
1.679.014.646.000 | 415.921.131.090
834.437.144.194
1.250.358.275.284 | 717.326.896.021
612.043.372.177
1.329.370.266.198 | 1.135.248.027.111
1.466.480.516.371
1.250.358.275.284 | 57.856.987.690
3.012.001.629
428.656.370.716 | |



Ministero per i Beni Culturali ed Ambientali



XI LEGISLATURA — DISEGNI DI LEGGE E RELAZIONI — DOCUMENTI

| 1992 | | MINISTERO PER I BENI CULTURALI E AMBIENTALI | | | | S P E S A | | | C O N S U M T I V O P E R U N I T A' | | | | | |
|----------------------|-------------|--|----------------------|------------------------|---------------------|-----------------|-------------------------|-----------------|--------------------------------------|-----|-----|----|----|---|
| L. | C O D I C E | D E N O M I N A Z I O N E | UNITA' | | V A R I A Z I O N I | S P E S A | | | C O N S U M T I V O P E R U N I T A' | | | | | |
| | | | CONSENSENZA INIZIALE | CONSENSENZA DEFINITIVA | | SOMME PAGATE | SOMME RIMASTE DA PAGARE | TOTALE | ECONOMIE O MAGGIORI SPESE | | | | | |
| | | | (A) | (B) | (C) | (D) | (E) | (F) | (G) | (H) | (I) | | | |
| | | | RS | CP | CS | T | RS | CP | CS | T | RS | CP | CS | T |
| 3 | | MUSEI E BENI CULTURALI | 27.977.264,770 | 0 | 27.977.264,770 | 22.193.672,365 | 4.171.596,685 | 26.365.269,020 | 1.611.995,750 | | | | | |
| | | | 52.585.000,000 | 2.963.066,000 | 55.526.066,000 | 26.583.555,495 | 28.717.763,105 | 55.501.519,600 | 24.746,400 | | | | | |
| | | | 54.363.000,000 | 16.510.794,000 | 70.873.794,000 | 46.777.228,560 | 32.889.359,760 | 48.777.228,860 | 22.096.565,140 | | | | | |
| 4 | | BENI ARCHIVISTICI | 9.668.082,366 | 0 | 9.668.082,366 | 7.365.702,876 | 1.984.215,487 | 9.549.918,363 | 318.164,003 | | | | | |
| | | | 39.280.000,000 | 9.124,973,000 | 48.404,973,000 | 35.006,629,080 | 13.378,211,750 | 48.584,840,830 | 20.132,170 | | | | | |
| | | | 42.980.000,000 | 11.189,720,000 | 54.169,720,000 | 42.572,331,956 | 15,362,427,237 | 42.572,331,956 | 11.797,368,044 | | | | | |
| 5 | | ALTRE | 6.616.334,178 | 0 | 6.616.334,178 | 2.975.557,936 | 2.373,026,811 | 5.346.584,747 | 1.269,749,431 | | | | | |
| | | | 9.096.000,000 | 11.187,416,000 | 20.283,416,000 | 4,144,355,970 | 15,847,541,265 | 19,991,897,233 | 291,518,767 | | | | | |
| | | | 9.096.000,000 | 14,741,372,000 | 23,837,372,000 | 7,117,913,906 | 18,220,568,074 | 7,117,913,906 | 16,719,458,094 | | | | | |
| SPESE PER INTERVENTI | | | 129.565.196,339 | 0 | 129.565.196,339 | 94.709,302,219 | 29,542,029,685 | 124,251,331,904 | 5.311,864,435 | | | | | |
| | | | 207.571.000,000 | -9,057,495,000 | 198,513,505,000 | 65,448,595,498 | 131,361,665,917 | 196,810,261,415 | 1.503,243,585 | | | | | |
| | | | 223.797.000,000 | 53,523,705,000 | 277,320,705,000 | 160,157,897,717 | 160,903,495,602 | 160,157,897,717 | 117,162,807,283 | | | | | |
| 6 | | MANUTENZIONE, RECUPERO, CONSERVAZIONE E RESTAURO DEI BENI CULTURALI E ARCHIVISTICI | 115.215.118,247 | 0 | 115.215.118,247 | 81.798,736,179 | 28,780,674,218 | 110.579,410,397 | 4.635,707,850 | | | | | |
| | | | 143.211.000,000 | -4,805,280,000 | 138,405,720,000 | 16,867,308,903 | 121,236,179,682 | 138,103,468,585 | 302,231,615 | | | | | |
| | | | 159.537.000,000 | 46,284,758,000 | 205,821,758,000 | 98,666,045,082 | 150,016,853,900 | 98,666,045,082 | 107,155,712,918 | | | | | |

XI LEGISLATURA — DISEGNI DI LEGGE E RELAZIONI — DOCUMENTI

| 1992 | | MINISTERO PER I BENI CULTURALI E AMBIENTALI | | S P E S A | | | | CONSUNTIVO PER UNITA' | | | | | | | |
|--|---------------------|---|----|-----------|---|--------------------|--------------------|-----------------------|----------------|----------------------|-----------------------|-------------------------|----------------|---------------------------|-----|
| L. C. B. I. S. L. A. C. I. I. V. O. D. | UNITA' | RS | CP | CS | T | CONSENSUA INIZIALE | | | | CONSENSUA DEFINITIVA | SOMME PAGATE | SOMME RIMASTE DA PAGARE | TOTALE | ECONOMIE O MAGGIORI SPESE | |
| | | | | | | RESIDUI 1 GEN. (A) | PREV. COMP. ZA (M) | AUTORIZ. CASSA (R) | VARIAZIONI | | | | | | (B) |
| 7 | ENTI CULTURALI | RS | CP | CS | T | 7.790.176.800 | 50.170.000.000 | 50.170.000.000 | 400.000.000 | 7.790.176.800 | 7.777.168.800 | 5.000.000 | 7.782.168.800 | 8.008.000 | |
| | | | | | | 50.170.000.000 | 50.170.000.000 | 7.696.000.000 | 7.696.000.000 | 50.570.000.000 | 44.219.948.400 | 6.350.056.000 | 50.569.984.400 | 15.600 | |
| | | | | | | | | | | 57.866.000.000 | 51.997.117.200 | 6.355.036.000 | 51.997.117.200 | 5.868.882.800 | |
| 8 | ATTIVITA' CULTURALI | RS | CP | CS | T | 2.706.356.952 | 12.100.000.000 | 12.100.000.000 | -6.761.224.000 | 2.706.356.952 | 2.131.433.670 | 100.798.780 | 2.232.232.450 | 474.124.500 | |
| | | | | | | 12.100.000.000 | 12.100.000.000 | -4.655.144.000 | 7.444.856.000 | 5.338.776.000 | 2.761.340.195 | 2.577.428.235 | 5.338.768.430 | 7.570 | |
| | | | | | | | | | | 7.444.856.000 | 4.892.775.865 | 2.678.227.015 | 4.892.775.865 | 2.582.082.135 | |
| 9 | INTERVENTI DIVERSI | RS | CP | CS | T | 3.851.544.342 | 1.890.000.000 | 1.890.000.000 | 2.109.009.000 | 3.851.544.342 | 3.001.963.570 | 655.556.687 | 3.657.520.257 | 194.024.085 | |
| | | | | | | | | | | 3.999.009.000 | 1.198.022.800 | 1.198.022.800 | 2.798.020.000 | 1.200.989.000 | |
| | | | | | | | | | | 6.188.051.000 | 4.601.961.570 | 1.853.578.687 | 4.601.961.570 | 1.586.129.430 | |
| | | | | | | | | | | | RESIDUI 31 DIC. Z=E+N | | | | |

XI LEGISLATURA — DISEGNI DI LEGGE E RELAZIONI — DOCUMENTI

| 1992 | | MINISTERO PER I BENI CULTURALI E AMBIENTALI | | | | S P E S A | | | | CONSUNTIVO PER UNITA' | | | | | | | | |
|-------------------------------|--|---|-------------------|----------------------|-------------------|------------|-------------------|------------------------|-------------------|-----------------------|-------------------|-------------------------|-------------------|-------------------|-------------------|-------------------------------------|-------------------|-----------------|
| L. B. I. L. A. A. C. I. D. O. | | UNITA' | | CONSISTENZA INIZIALE | | VARIAZIONI | | CONSISTENZA DEFINITIVA | | SOMME PAGATE | | SOMME RIMASTE DA PAGARE | | TOTALE | | ECONOMIE O MAGGIORI SPESE | | |
| D E N O M I N A Z I O N E | | RS CP CS T | | IA I IH I | | IB I II IR | | C+K+B L+H+I S+Q+R | | ID I IM IT | | IE I IN | | F+O+E G+H+N IT | | G+C-F G+F-C P=L-O P=O-L V=S-T V=F-S | | |
| 13 | EDITORIA LIBRARIA | RS | 37.177.471.456 | CP | 6.000.000.000 | CS | 20.708.000.000 | T | 37.177.471.456 | 789.320.000 | 2.258.320.000 | 22.966.320.000 | 23.495.124.658 | 6.395.440.360 | 29.419.397.555 | 6.789.319.045 | 6.318.151.580 | 7.758.073.905 |
| >>> | INTERVENTI PER IL RIENTRO DALLA DISOCCUPAZIONE | RS | 255.281.000.000 | CP | >> | CS | >> | T | 255.281.000.000 | 59.281.000.000 | 0 | 255.281.000.000 | 255.281.000.000 | >> | 255.281.000.000 | 0 | 59.281.000.000 | |
| TOTALE SPESE FINALI | | RS | 2.200.427.926.982 | CP | 1.587.451.000.000 | CS | 1.974.629.000.000 | T | 2.200.427.926.982 | 473.136.999.000 | 1.015.049.560.000 | 2.060.587.999.000 | 1.308.978.927.576 | 1.002.163.044.811 | 2.058.927.135.096 | 2.028.615.183.712 | 1.776.400.346.421 | 141.500.791.886 |
| | | CP | 1.587.451.000.000 | CS | 1.974.629.000.000 | T | 2.060.587.999.000 | | 2.060.587.999.000 | 749.948.207.520 | 1.026.452.138.901 | 1.002.163.044.811 | 2.028.615.183.712 | 1.776.400.346.421 | 2.028.615.183.712 | 1.776.400.346.421 | 1.213.278.213.579 | 51.972.815.288 |
| | | CS | 1.974.629.000.000 | T | 2.060.587.999.000 | | 2.060.587.999.000 | | 2.060.587.999.000 | 1.776.400.346.421 | 2.311.141.972.587 | | 2.311.141.972.587 | | 2.311.141.972.587 | | | |



Ministero dell'Ambiente

1

XI LEGISLATURA — DISEGNI DI LEGGE E RELAZIONI — DOCUMENTI

| 1992 | | MINISTERO DELL'AMBIENTE | | | | S P E S A | | | | C O N S U N T I V O P E R U N I T A' | | | |
|-------------------------------|----------------------------------|-------------------------|-----------------|------------------------|----------------|--------------------------|-----------------|---------------------------|--|--------------------------------------|--|--|--|
| L. C. B. I. L. A. A. C. I. O. | UNITA' | CONSISTENZA INIZIALE | VARIAZIONI | CONSISTENZA DEFINITIVA | SOMME PAGATE | SOMME RIMASTE DA PAGARE | TOTALE | ECONOMIE O MAGGIORI SPESE | | | | | |
| | BENOMINAZIONE | (A) | (B) | C=A+B | (D) | (E) | F=D+E | G=C-F
G=F-C | | | | | |
| | | RS
RESIDUI I GEN. | | | | | | | | | | | |
| | | (H) | (I) | L=H+I | (N) | (N) | O=N+N | P=L-O
P=O-L | | | | | |
| | | (R) | (R) | S=Q+R | (T) | (T) | (T) | V=S-T
V=T-S | | | | | |
| | | | | | | RESIDUI 31 DIC.
Z=E+N | | | | | | | |
| | TITOLO I - SPESE CORRENTI | RS 145.743.060.885 | 0 | 145.743.060.885 | 36.087.563.556 | 85.399.114.654 | 123.486.698.210 | 20.256.362.675 | | | | | |
| | | CP 57.340.000.000 | 70.946.175.000 | 128.286.175.000 | 31.543.124.232 | 82.727.268.459 | 114.270.392.671 | 14.015.780.329 | | | | | |
| | | CS 67.110.000.000 | 139.244.666.000 | 206.354.666.000 | 69.630.707.788 | 168.126.385.095 | 69.650.707.788 | 156.725.758.212 | | | | | |
| | | T | | | | | | | | | | | |
| | SPESE DI FUNZIONAMENTO | RS 109.859.288.780 | 0 | 109.859.288.780 | 26.267.029.486 | 64.647.512.174 | 90.914.541.660 | 18.944.747.120 | | | | | |
| | | CP 44.690.000.000 | 30.512.284.000 | 75.002.284.000 | 20.697.745.697 | 41.100.356.655 | 61.798.082.352 | 13.204.201.648 | | | | | |
| | | CS 55.810.000.000 | 78.079.184.000 | 131.889.184.000 | 46.964.775.183 | 105.747.848.829 | 46.964.775.183 | 86.924.408.817 | | | | | |
| | | T | | | | | | | | | | | |
| | SERVIZI GENERALI | RS 109.859.288.780 | 0 | 109.859.288.780 | 26.267.029.486 | 64.647.512.174 | 90.914.541.660 | 18.944.747.120 | | | | | |
| | | CP 44.690.000.000 | 30.512.284.000 | 75.002.284.000 | 20.697.745.697 | 41.100.356.655 | 61.798.082.352 | 13.204.201.648 | | | | | |
| | | CS 55.810.000.000 | 78.079.184.000 | 131.889.184.000 | 46.964.775.183 | 105.747.848.829 | 46.964.775.183 | 86.924.408.817 | | | | | |
| | | T | | | | | | | | | | | |
| 1 | PERSONALE | RS 5.478.931.306 | 0 | 5.478.931.306 | 1.695.527.752 | 1.738.981.723 | 3.434.509.475 | 2.044.421.831 | | | | | |
| | | CP 10.495.000.000 | 2.589.872.000 | 13.084.872.000 | 8.543.993.904 | 1.871.350.636 | 10.415.544.540 | 2.669.527.460 | | | | | |
| | | CS 10.500.000.000 | 7.249.600.000 | 17.749.600.000 | 10.239.521.656 | 3.610.332.359 | 10.239.521.656 | 7.510.278.344 | | | | | |
| | | T | | | | | | | | | | | |
| 2 | SERVIZI AMBIENTALI | RS 40.154.089.315 | 0 | 40.154.089.315 | 8.475.163.484 | 21.052.108.574 | 29.525.272.058 | 10.628.817.257 | | | | | |
| | | CP 14.671.000.000 | 9.774.520.000 | 24.445.520.000 | 3.892.676.020 | 13.755.136.989 | 17.627.873.009 | 6.817.646.991 | | | | | |
| | | CS 20.472.000.000 | 16.603.520.000 | 37.075.520.000 | 12.365.839.504 | 34.787.305.563 | 12.365.839.504 | 24.709.680.496 | | | | | |
| | | T | | | | | | | | | | | |



Ministero dell'Università e della Ricerca scientifica e tecnologica



XI LEGISLATURA — DISEGNI DI LEGGE E RELAZIONI — DOCUMENTI

| 1992 | | MINISTERO DELL'UNIVERSITA' E DELLA RICERCA SCIENTIFICA E TECNOLOGICA | | | SPESA | | | CONSUNTIVO PER UNITA' | | |
|------|---|--|----------------------|-----------------|------------------------|-------------------|-------------------------|-----------------------|---------------------------|--|
| L. | C | UNITA' | CONSISTENZA INIZIALE | VARIAZIONI | CONSISTENZA DEFINITIVA | SOMME PAGATE | SOMME RIMASTE DA PAGARE | TOTALE | ECONOMIE O MAGGIORI SPESE | |
| B | N | DENOMINAZIONE | RESIDUI 1 GEN. (A) | (B) | C=A+B | (D) | (E) | F=D+E | G=C-F | |
| I | S | | PREV. COMP. ZA (H) | (I) | L=H+I | (M) | (N) | Q=M+N | P=L-Q | |
| L | U | | AUTORIZ. CASSA (R) | (R) | S=Q+R | (T) | RESIDUI 31 DIC. Z=E+N | (T) | P=Q-L | |
| A | N | | | | | | | | V=S-T | |
| C | I | | | | | | | | V=T-S | |
| O | D | | | | | | | | | |
| | | UNIVERSITA' E ISTITUTI SCIENTIFICI | 282.533.141.855 | 0 | 282.533.141.855 | 170.854.847.012 | 30.289.714.782 | 201.144.561.794 | 1.393.560.061 | |
| | | RS | 6.667.033.000.000 | 590.521.223.000 | 7.257.554.223.000 | 6.640.060.326.203 | 598.922.428.521 | 7.258.982.754.724 | 18.571.468.276 | |
| | | CP | 6.667.033.000.000 | 774.834.507.000 | 7.441.867.507.000 | 6.810.915.173.215 | 629.212.143.503 | 6.810.915.173.215 | 650.952.533.785 | |
| | | CS | | | | | | | | |
| | | T | | | | | | | | |
| 3 | | PERSONALE | 36.416.993.020 | 0 | 36.416.993.020 | 32.719.006.582 | 2.479.845.212 | 35.198.851.794 | 1.218.141.226 | |
| | | RS | 5.612.600.000.000 | 523.531.623.000 | 6.136.131.623.000 | 5.665.562.821.583 | 466.068.799.636 | 6.131.631.621.219 | 4.500.001.781 | |
| | | CP | 5.612.600.000.000 | 543.873.320.000 | 6.156.473.320.000 | 5.698.281.828.165 | 468.548.644.848 | 5.698.281.828.165 | 458.191.491.835 | |
| | | CS | | | | | | | | |
| | | T | | | | | | | | |
| 4 | | FUNZIONAMENTO AMMINISTRATIVO E DIDATTICO | 109.767.002.600 | 0 | 109.767.002.600 | 107.095.424.000 | 2.628.100.000 | 109.723.524.000 | 43.478.600 | |
| | | RS | 827.743.000.000 | 25.000.100.000 | 852.743.100.000 | 764.345.107.600 | 88.373.106.000 | 852.718.213.600 | 24.886.400 | |
| | | CP | 827.743.000.000 | 134.767.088.000 | 962.510.088.000 | 871.440.531.600 | 91.001.206.000 | 871.440.531.600 | 91.069.556.400 | |
| | | CS | | | | | | | | |
| | | T | | | | | | | | |
| 5 | | BORSE DI STUDIO E CONTRATTI | 30.571.409.505 | 0 | 30.571.409.505 | 30.352.114.000 | 150.345.570 | 30.502.459.570 | 66.949.935 | |
| | | RS | 225.100.000.000 | 29.439.500.000 | 254.539.500.000 | 209.765.849.900 | 43.227.365.600 | 252.993.215.500 | 1.546.284.500 | |
| | | CP | 225.100.000.000 | 58.010.553.000 | 283.110.553.000 | 240.117.963.900 | 43.377.711.170 | 240.117.963.900 | 42.992.589.100 | |
| | | CS | | | | | | | | |
| | | T | | | | | | | | |
| 6 | | ALTRE | 25.782.736.730 | 0 | 25.782.736.730 | 688.302.430 | 25.031.424.000 | 25.719.726.430 | 63.010.300 | |
| | | RS | 1.590.000.000 | 12.550.000.000 | 14.140.000.000 | 386.547.120 | 1.253.157.285 | 1.639.704.405 | 12.500.295.595 | |
| | | CP | 1.590.000.000 | 38.163.546.000 | 39.753.546.000 | 1.074.849.550 | 26.284.581.285 | 1.074.849.550 | 38.678.696.450 | |
| | | CS | | | | | | | | |
| | | T | | | | | | | | |

XI LEGISLATURA — DISEGNI DI LEGGE E RELAZIONI — DOCUMENTI

| 1992 | | MINISTERO DELL'UNIVERSITA' E DELLA RICERCA SCIENTIFICA E TECNOLOGICA | | | | S P E S A | | | | C O N S U M T I V O P E R U N I T A' | | | | | | | |
|-------------------------------|--|--|--|-----------------|--|------------------------|--|-------------------|--|--------------------------------------|--|-------------------|--|---------------------------|--|-------------------|--|
| UNTA' | | CONSISTENZA INIZIALE | | VARIAZIONI | | CONSISTENZA DEFINITIVA | | SOMME PAGATE | | SOMME RIMASTE DA PAGARE | | TOTALE | | ECONOMIE O MAGGIORI SPESE | | | |
| L. C O N T R O L L O | | RS RESIDUI 1 GEN. (A) | | (B) | | C=4+B | | ID | | IE | | F=D+E | | G=C-F
G=F-C | | | |
| B I S U O C C O N T R O L L O | | CP PREV. COMP. ZA (M) | | (I) | | L=H+I | | (M) | | (N) | | O=M+N | | P=L-O
P=D-L | | | |
| A A T T O R I Z I A T O | | CS AUTORIZ. CASSA (Q) | | (R) | | S=Q+R | | (T) | | (U) | | V=S-T
V=T-S | | | | | |
| >> | | >> | | >> | | >> | | >> | | RESIDUI 31 DIC. Z=E+H | | >> | | >> | | | |
| >> | | RS 4.491.906.852.371 | | 0 | | 3.600.000.000 | | 0 | | 3.512.000.000 | | 3.512.000.000 | | 88.000.000 | | 3.600.000.000 | |
| | | CP 3.811.594.000.000 | | 3.600.000.000 | | 3.600.000.000 | | 0 | | 0 | | 0 | | 0 | | 0 | |
| | | CS 4.103.896.000.000 | | 21.000.000.000 | | 4.512.906.852.371 | | 569.684.574.799 | | 2.748.678.465.922 | | 3.509.365.040.721 | | 1.203.545.791.650 | | 1.203.545.791.650 | |
| | | T 843.901.513.000 | | 219.779.026.000 | | 4.031.375.026.000 | | 3.015.247.519.479 | | 1.014.850.847.821 | | 4.030.098.167.500 | | 1.274.858.700 | | 1.274.858.700 | |
| | | RS 1.298.625.852.371 | | 21.000.000.000 | | 1.319.625.852.371 | | 456.561.715.314 | | 859.518.325.407 | | 1.316.080.040.721 | | 3.563.791.650 | | 3.563.791.650 | |
| | | CP 3.611.594.000.000 | | 219.779.026.000 | | 3.831.375.026.000 | | 3.015.247.519.479 | | 814.850.847.821 | | 3.830.098.167.500 | | 1.274.858.700 | | 1.274.858.700 | |
| | | CS 3.903.896.000.000 | | 593.901.513.000 | | 4.497.797.513.000 | | 3.471.809.034.793 | | 1.674.369.173.228 | | 3.471.809.034.793 | | 1.025.988.978.207 | | 1.025.988.978.207 | |
| | | T 81.422.504.241 | | 57.268.000.000 | | 81.422.504.241 | | 8.491.111.100 | | 72.915.802.758 | | 81.406.913.836 | | 15.390.403 | | 15.390.403 | |
| 10 | | RS 81.422.504.241 | | 117.710.305.000 | | 500.717.305.000 | | 321.246.562.975 | | 117.536.517.105 | | 321.246.562.975 | | 179.470.742.025 | | 179.470.742.025 | |
| | | CP 375.027.000.000 | | 57.268.000.000 | | 430.295.000.000 | | 312.755.451.875 | | 117.536.517.105 | | 430.291.968.980 | | 3.031.020 | | 3.031.020 | |
| | | CS 383.007.000.000 | | 117.710.305.000 | | 500.717.305.000 | | 321.246.562.975 | | 190.452.319.845 | | 321.246.562.975 | | 179.470.742.025 | | 179.470.742.025 | |
| | | T 772.363.394.398 | | 190.636.889.000 | | 772.363.394.398 | | 89.803.248.694 | | 682.560.143.704 | | 772.363.392.398 | | 2.000 | | 2.000 | |
| 11 | | RS 772.363.394.398 | | 190.636.889.000 | | 772.363.394.398 | | 89.803.248.694 | | 682.560.143.704 | | 772.363.392.398 | | 2.000 | | 2.000 | |
| | | CP 375.000.000.000 | | 190.636.889.000 | | 375.000.000.000 | | 0 | | 375.000.000.000 | | 375.000.000.000 | | 0 | | 0 | |
| | | CS 517.522.000.000 | | 190.636.889.000 | | 708.158.889.000 | | 89.803.248.694 | | 1.057.560.143.704 | | 89.803.248.694 | | 618.355.640.366 | | 618.355.640.366 | |
| | | T 1.057.560.143.704 | | 190.636.889.000 | | 708.158.889.000 | | 89.803.248.694 | | 1.057.560.143.704 | | 89.803.248.694 | | 618.355.640.366 | | 618.355.640.366 | |

XI LEGISLATURA — DISEGNI DI LEGGE E RELAZIONI — DOCUMENTI

| 1992 | | MINISTERO DELL'UNIVERSITA' E DELLA RICERCA SCIENTIFICA E TECNOLOGICA | | | S P E S A | | | C O N S U M T I V O P E R U N I T A' | | |
|---------------------------|-------------------------------|--|----------------------------------|--|---|---|--|--------------------------------------|--|--|
| L. B. I. L. A. A. C. I. O | UNITA' | CONSISTENZA INIZIALE | VARIAZIONI | CONSISTENZA DEFINITIVA | SOMME PAGATE | SOMME RIMASTE DA PAGARE | TOTALE | ECONOMIE O MAGGIORI SPESE | | |
| | DENOMINAZIONE | RS
(A)
RESIDUI 1 GEN. | (B) | C=A+B | (D) | (E) | F=D+E | G=C-F
G=F-C | | |
| | | CP
(M)
PREV. COMP. ZA | (I) | L=H+I | (M) | (N) | O=M+N | P=L-O
P=O-L | | |
| | | CS
(Q)
AUTORIZ. CASSA | (R) | S=B+R | (T) | (T) | (T) | V=S-T
V=T-S | | |
| | | T | | | | RESIDUI 31 DIC.
Z=E+H | | | | |
| 17 | 19 RICERCA ATOMICA E NUCLEARE | RS 93.940.527
CP 138.567.000.000
CS 138.567.000.000
T 0 | 10.641.628.000
10.735.569.000 | 93.940.527
149.208.628.000
149.302.569.000 | 93.940.527
142.852.625.804
142.946.566.331 | 0
6.356.002.196
6.356.002.196 | 93.940.527
149.208.628.000
142.946.566.331 | 0
0
6.356.002.669 | | |
| 18 | 20 ALTRI | RS 13.000.000.000
CP >>
CS 7.800.000.000
T 0 | 39.000.000.000
39.200.000.000 | 13.000.000.000
39.000.000.000
47.000.000.000 | 1.500.000.000
34.000.000.000
35.300.000.000 | 11.700.000.000
5.000.000.000
16.700.000.000 | 13.000.000.000
39.000.000.000
35.300.000.000 | 0
0
11.700.000.000 | | |

