

SENATO DELLA REPUBBLICA

— XI LEGISLATURA —

Doc. C-ter
n. 1

Rendiconto Generale dello Stato Versione sperimentale per l'anno 1991

presentato dal **Ministro del tesoro**
(BARUCCI)

Comunicato alla Presidenza il 13 novembre 1992

Conto del Bilancio (schede illustrative)

VOLUME SECONDO


Parte prima




INDICE

Valori di gestione delle Unità operative, distinte per dicasteri, raffrontati con i rispettivi valori iniziali e successive variazioni

- Entrata	Pag. 7
- Spesa	» 27
Presidenza del Consiglio dei Ministri	» 29
Ministero del tesoro	» 41
Ministero delle finanze	» 69
Ministero del bilancio	» 85
Ministero di grazia e giustizia	» 91
Ministero degli affari esteri	» 99
Ministero della pubblica istruzione	» 109
Ministero dell'interno	» 123
Ministero dei lavori pubblici	» 133
Ministero dei trasporti	» 141
Ministero delle poste	» 151
Ministero della difesa	» 155
Ministero dell'agricoltura e delle foreste	» 167
Ministero dell'industria, del commercio e dell'artigianato	» 177
Ministero del lavoro e della previdenza sociale	» 185
Ministero del commercio con l'estero	» 193
Ministero della marina mercantile	» 199
Ministero delle partecipazioni statali	» 209
Ministero della sanità	» 215
Ministero del turismo e dello spettacolo	» 225
Ministero dei beni culturali	» 233
Ministero dell'ambiente	» 241
Ministero dell'università, della ricerca scientifica e tecnologica	» 249



Valori di gestione delle unita' operative, distinte per dicasteri,
raffrontati con i rispettivi valori iniziali e successive variazioni.



ENTRATA



XI LEGISLATURA - DISEGNI DI LEGGE E RELAZIONI - DOCUMENTI

UNITA'		ENTRATA										CONSUMI VO PER UNITA'									
		CONSISTENZA INIZIALE	VARIAZIONI	CONSISTENZA DEFINITIVA	SOMME RISCOSE		SOPRE RICHASTE DA RISCOUTERE		TOTALE	MAGGIORI O MINORI ENTRATE											
		(A)	(B)	(C=A+B)	(D)	(E)	(F)	(G=D+E+F)	(H=C-B)	(I=C-C)											
DENOMINAZIONE		RS	CP	CS	T	RS	CP	CS	T	RS	CP	CS	T	RS	CP	CS	T				
3	ILOR	5.208.250.393.185	0	5.208.250.393.185	0	391.800.956.054	875.086.756.354	4.066.503.583.210	5.333.191.295.618	+129.960.902.433											
		26.785.000.000.000	-4.785.000.000.000	22.000.000.000.000	0	19.729.423.756.556	564.089.905.616	1.770.862.938.149	22.044.576.580.321	+44.376.580.321											
		26.085.000.000.000	-5.185.000.000.000	20.900.000.000.000	0	20.121.224.692.610	1.419.176.661.970	5.837.166.521.359	20.121.224.692.610	778.775.307.390											
4	RITENUE E IMPOSIZIONI SOSTITUTIVE SUI REDDITI DA CAPITALE	1.469.344.631.030	0	1.469.344.631.030	0	1.151.348.915.265	261.786.234.878	36.289.263.614	1.499.429.413.757	19.920.217.273											
		32.620.000.000.000	3.239.000.000.000	35.859.000.000.000	0	33.878.727.812.597	983.021.563.719	5.818.920.542	34.867.568.296.858	991.431.703.142											
		32.620.000.000.000	3.239.000.000.000	35.859.000.000.000	0	35.030.076.727.862	1.244.807.798.597	42.108.184.156	35.030.076.727.862	828.923.272.138											
5	CONDONI IN MATERIA DI IMPOSIZIONI DIRETTE	1.254.100.392.857	0	1.254.100.392.857	0	18.298.130.599	97.057.637.157	32.785.164.076	148.140.931.832	1.105.959.461.025											
		100.000.000.000	30.000.000.000	130.000.000.000	0	128.211.378.885	11.255.371.209	2.758.863.206	142.205.613.300	+12.205.613.300											
		100.000.000.000	30.000.000.000	130.000.000.000	0	146.509.509.484	108.313.008.366	35.524.027.282	146.509.509.484	+16.509.509.484											
6	IMPOSIZIONI SOSTITUTIVE SUI REDDITI DIVERSI DA QUELLI DA CAPITALE	>>>	0	>>>	0	>>>	>>>	>>>	>>>	>>>											
		6.400.000.000.000	-7.000.000.000.000	1.400.000.000.000	0	1.114.645.195.107	14.759.032.249	0	1.129.404.227.356	270.595.772.644											
		8.400.000.000.000	-7.000.000.000.000	1.400.000.000.000	0	1.114.645.195.107	14.759.032.249	0	1.114.645.195.107	285.594.804.893											
7	ENTRATE DERIVANTI DA ATTI AMMINISTRATIVI PROGRAMMATI IN MATERIA TRIBUTARIA	>>>	0	>>>	0	>>>	>>>	>>>	>>>	>>>											
		1.280.000.000.000	-1.280.000.000.000	0	0	>>>	>>>	>>>	>>>	>>>											
		1.280.000.000.000	-1.280.000.000.000	0	0	>>>	>>>	>>>	>>>	>>>											

XI LEGISLATURA - DISEGNI DI LEGGE E RELAZIONI - DOCUMENTI

UNITA'		ENTRATA										CONSUNTIVO PER UNITA'												
		CONSISTENZA INIZIALE					VARIAZIONI					CONSISTENZA DEFINITIVA					SOMME RISCOSE		SOMME RIMASTE DA RISCOUERE		TOTALE		MAGGIORI O MINORI ENTRATE	
		RESIDUI I GEN. (IA)		PREV. COMP. ZA (II)		PREV. CASSA (IS)	T	IBI	ILI	ITI	T	C=A+B	VERBATE	DA VERSARE	IF I	IP I	IV I	RESIDUI 31 DIC. Z=X+Y	H=C-G	H=D-C	R=M-Q	R=Q-M	M=U-Y	M=V-U
C	O	RS	1.753.721.086,028	0	1.753.721.086,028	0	0	0	0	0	83.161.001,993	470.104.905,679	(E)	(F)	G=0+E+F	3.728.602.552,249	25.118.533,779							
N	S	CP	485.000.000,000	224.000.000,000	709.000.000,000	0	224.000.000,000	0	0	709.000.000,000	575.358.269,906	61.542.623,793				914.801.141,470	+205.801.141,470							
U	N	CS	485.000.000,000	224.000.000,000	709.000.000,000	0	224.000.000,000	0	0	709.000.000,000	658.499.271,869	531.697.529,472				658.499.271,869	50.500.728,151							
T		T														1.986.904.421,870								
D		T																						
		RS	25.825.468.906,649	4.471.017.000,000	25.825.468.906,649	0	4.471.017.000,000	0	0	25.825.468.906,649	15.047.157.158,708	4.789.385.212,465				30.341.709.580,165	+4.516.240.673,536							
		CP	169.471.083.000,000	6.059.017.000,000	173.942.100.000,000	0	6.059.017.000,000	0	0	173.942.100.000,000	143.717.176.545,029	17.097.243.250,484				166.658.361.987,460	5.303.758.012,560							
		CS	167.487.083.000,000	6.059.017.000,000	173.546.100.000,000	0	6.059.017.000,000	0	0	173.546.100.000,000	158.764.333.703,737	21.886.628.442,767				188.764.333.703,737	14.781.766.296,263							
		T														40.215.737.865,868								
		RS	7.395.128.785,366	6.148.217.000,000	7.395.128.785,366	0	6.148.217.000,000	0	0	7.395.128.785,366	3.892.610.300,434	521.462.426,360				7.612.216.206,733	+217.087.421,367							
		CP	28.293.783.000,000	6.148.217.000,000	34.442.000.000,000	0	6.148.217.000,000	0	0	34.442.000.000,000	26.259.615.833,027	4.731.726.837,747				32.777.959.283,046	1.664.040.716,954							
		CS	28.293.783.000,000	6.148.217.000,000	34.442.000.000,000	0	6.148.217.000,000	0	0	34.442.000.000,000	30.152.226.133,461	5.253.189.264,107				30.152.226.133,461	4.289.773.866,539							
		T														10.237.949.356,318								
		RS	2.570.203.564,377	-161.783.000,000	2.570.203.564,377	0	-161.783.000,000	0	0	2.570.203.564,377	2.004.315.438,020	405.381.998,730				2.894.202.906,856	+527.999.342,479							
		CP	17.194.783.000,000	-161.783.000,000	17.033.000.000,000	0	-161.783.000,000	0	0	17.033.000.000,000	12.426.295.323,429	3.614.103.390,269				16.246.820.213,127	786.179.786,873							
		CS	17.194.783.000,000	-161.783.000,000	17.033.000.000,000	0	-161.783.000,000	0	0	17.033.000.000,000	14.430.610.761,449	4.019.485.388,999				14.430.610.761,449	2.602.389.238,551							
		T														4.714.412.358,554								
		RS	458.091.452,245	439.000.000,000	458.091.452,245	0	439.000.000,000	0	0	458.091.452,245	354.861.450,719	3.192.778,463				479.549.761,900	+21.458.309,655							
		CP	5.095.000.000,000	439.000.000,000	5.534.000.000,000	0	439.000.000,000	0	0	5.534.000.000,000	4.778.851.024,413	540.601.574,152				5.421.361.367,763	112.638.612,237							
		CS	5.095.000.000,000	439.000.000,000	5.534.000.000,000	0	439.000.000,000	0	0	5.534.000.000,000	5.133.692.475,132	543.794.352,615				5.133.692.475,132	400.307.524,866							
		T														767.218.674,551								

XI LEGISLATURA - DISEGNI DI LEGGE E RELAZIONI - DOCUMENTI

		CONSUMITIVO PER UNITA'									
		ENTRATA									
UNITA'	DENOMINAZIONE	CONSISTENZA INIZIALE	VARIAZIONI	CONSISTENZA DEFINITIVA	SOMME RISCOSE		SOMME RIMASTE DA RISCOUTERE	TOTALE	MAGGIORI O MINORI ENTRATE		
					VERSATE	DA VERSARE					
C O N S U N T I V O		RS RESIDUI I GEN. (A)	(B)	C=A+B	(C)	(D)	(E)	G=D+E+F	H=C-G H=G-C		
		CP PREV. COMP.ZA (T)	(L)	M=I+L	(N)	(O)	(P)	Q=N+O+P	R=M-R R=Q-M		
		CS PREV. CASSA (S)	(T)	U=S+T	(V)	X=E+O	Y=F+P	Z=X+Y	M=U-V M=Y-U		
		T					RESIDUI 31 DIC. Z=X+Y				
11	ALTRE IMPOSTE SUGLI AFFARI	RS 4.366.855.768.794 CP 6.004.000.000.000 CS 6.004.000.000.000 T	0 5.871.000.000.000 5.871.000.000.000	4.366.855.768.794 11.875.000.000.000 11.875.000.000.000	1.553.453.411.695 9.054.449.485.185 10.587.922.896.880	112.887.649.167 577.021.873.326 689.909.522.493	2.588.142.477.115 1.478.266.323.645 4.066.408.800.760	4.239.463.537.977 11.109.777.682.156 10.587.922.896.880 9.756.318.323.253	132.370.230.767 765.222.317.844 1.287.077.103.120		
12	IMPOSTE SUL MOVIMENTO E SCAMBIO DELLE MERCI E SERVIZI	RS 13.877.786.022.463 CP 120.550.300.000.000 CS 118.616.300.000.000 T	0 -2.574.600.000.000 -1.036.600.000.000	13.877.786.022.463 117.975.700.000.000 117.579.700.000.000	8.425.408.045.172 100.292.859.817.655 108.718.247.862.827	2.537.791.864.550 9.159.083.205.803 11.696.875.070.353	6.822.773.609.077 5.463.658.256.659 12.286.431.867.736	17.785.973.518.799 114.915.581.282.117 108.718.247.862.827 23.983.306.938.089	+3.908.187.496.336 3.060.118.717.863 8.861.452.137.173		
13	IMPOSTE SUGLI OILI MINERALI	RS 1.172.449.635.474 CP 34.810.000.000.000 CS 34.810.000.000.000 T	0 1.032.000.000.000 1.032.000.000.000	1.172.449.635.474 35.842.000.000.000 35.842.000.000.000	1.108.733.065.590 32.571.198.950.125 33.679.932.015.715	2.531.883.059.409 9.025.912.939.651 11.557.795.999.060	6.733.561.906.558 1.675.551.497.057 8.409.113.403.615	16.418.908.373.002 76.702.523.332.257 73.154.522.302.604 19.966.909.402.655	+3.927.282.801.877 3.603.476.667.743 6.795.477.697.396		
14	ENTRATE DERIVANTI DA ATTI AMMINISTRATIVI PROGRAMMATI IN MATERIA TRIBUTARIA	RS >> CP 2.871.000.000.000 CS 2.871.000.000.000 T	0 -2.871.000.000.000 -2.871.000.000.000	>> 2.871.000.000.000 2.871.000.000.000	>> >> >>	>> >> >>	>> >> >>	>> >> >>	>> >> >>		

XI LEGISLATURA - DISEGNI DI LEGGE E RELAZIONI - DOCUMENTI

C O N S U M M A T O R I A L E	CONSUNTIVO PER UNITA'										
	UNITA'	ENTRATA					CONSUNTIVO PER UNITA'				
		CONSENSIENZA INIZIALE	VARIAZIONI	CONSENSIENZA DEFINITIVA	SOMME RISCOSE		SOMME RIMASTE DA RISCOUTERE	TOTALE	MAGGIORI O MINORI ENTRATE		
RS CP CS T	RESIDUI I GEN. (IA)	(IB)	C-A+B	VERSATE	DA VERSARE	(I)	8-D+E+I	H=C-G H-S-C			
RS CP CS T	PREV. COMP.ZA (II)	(IL)	M+I+L	(IN)	(IO)	(IP)	Q-N+O+P	R=N-Q R-Q-H			
RS CP CS T	PREV. CASSA (IS)	(IT)	U-S+T	(IV)	(IX+E+O)	Y+I+P	(VI)	M=U-Y M=V-U			
							RESIDUI 31 DIC. Z=X+Y				
19	LOTTO, LOTTERIE ED ALTRI GIOCHI DI ABILITA'	2.240.064.726.175 3.340.000.000.000 3.340.000.000.000 0 440.000.000.000 940.000.000.000	2.239.962.489.405 2.700.000.000.000 2.700.000.000.000 0 450.000.000.000 450.000.000.000	2.240.064.726.175 3.780.000.000.000 3.780.000.000.000 1.092.580.003.434 2.129.591.124.201 3.222.171.127.635	1.162.451.856.385 1.702.365.269.747 2.864.817.106.130	56.841.470 151.086.175 207.927.645	2.255.088.681.287 3.852.107.480.123 3.222.171.127.635 2.865.025.033.775	+15.023.955.112 +52.107.480.123 557.828.872.365			
20	ALTRE ENTRATE SUI GIOCHI	102.236.770 640.000.000.000 640.000.000.000 0 -10.000.000.000 -10.000.000.000	102.236.770 630.000.000.000 650.000.000.000 8.645.477.551 689.152.564.468 677.797.841.999	102.236.770 630.000.000.000 650.000.000.000 8.645.477.551 689.152.564.468 677.797.841.999	0 0 0 0 0 0	0 0 0	56.841.470 151.086.175 207.927.645	8.702.319.021 669.503.450.623 677.797.841.999 207.927.645	+8.600.082.251 +39.503.450.623 +47.797.841.999		
	ENTRATE DERIVANTI DA SANATORIE FISCALI	344.445.440.031 750.000.000.000 700.000.000.000 0 -100.000.000.000 -50.000.000.000	344.445.440.031 650.000.000.000 650.000.000.000 162.455.961.448 782.432.671.650 924.886.633.078	344.445.440.031 650.000.000.000 650.000.000.000 162.455.961.448 782.432.671.650 924.886.633.078	37.179.236.563 120.186.138.971 157.365.375.534	336.417.415.627 43.217.896.211 379.635.311.838	536.050.613.658 925.836.706.812 924.886.633.078 557.000.687.372	+191.605.173.607 +275.836.706.812 +274.886.633.078			
21	CONDONI IN MATERIA DI IMPOSTE INDIRETTE	344.445.440.031 750.000.000.000 700.000.000.000 0 -100.000.000.000 -50.000.000.000	344.445.440.031 650.000.000.000 650.000.000.000 162.455.961.448 782.432.671.650 924.886.633.078	344.445.440.031 650.000.000.000 650.000.000.000 162.455.961.448 782.432.671.650 924.886.633.078	37.179.236.563 120.186.138.971 157.365.375.534	336.417.415.627 43.217.896.211 379.635.311.838	536.050.613.658 925.836.706.812 924.886.633.078 557.000.687.372	+191.605.173.607 +275.836.706.812 +274.886.633.078			

XI LEGISLATURA - DISEGNI DI LEGGE E RELAZIONI - DOCUMENTI

UNITA'		ENTRATA										CONSUNTIVO PER UNITA'															
		CONSISTENZA INIZIALE		VARIAZIONI		CONSISTENZA DEFINITIVA		SOMME RISCOSE		SOMME RINASTE DA RISCOUTERE		TOTALE		MAGGIORI O MINORI ENTRATE													
		RS (A)	CP (I)	(B)	(L)	(S)	(T)	(A)	(B)	(C)	(D)	(E)	(F)	(G)	(H)	(I)	(J)	(K)	(L)	(M)	(N)	(O)	(P)	(Q)	(R)	(S)	(T)
C O N S U M M E D E N O M I N A Z I O N E	RS	113.817.821.554	0	782.011.186.000	0	113.817.821.554	0	40.456.033.963	0	4.562.822.877	0	71.295.100.067	0	116.313.956.907	0	+2.496.135.353											
	CP	442.495.000.000	0	782.011.186.000	0	1.228.506.186.000	0	299.509.150.432	0	59.193.299.518	0	61.657.803.480	0	400.555.253.430	0	824.150.932.570											
	CS	442.495.000.000	0	782.011.186.000	0	1.228.506.186.000	0	339.960.184.395	0	-43.756.122.395	0	132.952.903.567	0	359.960.184.395	0	884.546.001.605											
	T													176.709.025.942													
26 A L T R I R E D D I T I	RS	21.051.220.192	0	21.051.220.192	0	21.051.220.192	0	32.280.006.707	0	0	0	0	32.280.006.707	0	+11.228.786.515												
	CP	>>	0	>>	0	>>	0	174.124.695	>>	>>	>>	51.257.785.500	51.431.910.195	+51.431.910.195													
	CS	>>	0	21.051.220.192	0	21.051.220.192	0	32.454.131.402	>>	>>	>>	51.257.785.500	32.454.131.402	+11.402.910.402													
	T												51.257.785.500	51.257.785.500													
P O S T E R E T T I F I C A T I V E	RS	994.960.929.487	0	994.960.929.487	0	994.960.929.487	0	837.991.807.260	11.506.216.062	11.506.216.062	144.972.367.940	994.970.391.262	994.970.391.262	490.558.225													
	CP	11.555.371.000.000	1.202.028.028.000	1.202.028.028.000	1.202.028.028.000	12.755.399.028.000	11.119.619.352.707	11.119.619.352.707	269.459.149.550	269.459.149.550	726.309.574.802	12.115.388.057.059	640.010.970.941	640.010.970.941													
	CS	11.605.408.000.000	931.084.528.000	931.084.528.000	12.756.492.528.000	12.756.492.528.000	11.957.611.159.967	11.957.611.159.967	280.965.365.612	280.965.365.612	671.281.942.742	11.957.611.159.967	778.061.388.033	778.061.388.033													
	T											1.152.247.308.354	1.152.247.308.354														
29 R I S O R S E P R O P R I E - C O R U N I T A E U R O P E E	RS	351.239.790.186	0	351.239.790.186	0	351.239.790.186	0	350.082.531.014	11.503.214.722	11.503.214.722	9.070.367.940	350.656.113.676	350.656.113.676	583.676.510													
	CP	10.874.764.000.000	599.999.828.000	599.999.828.000	11.474.763.828.000	11.474.763.828.000	10.219.910.753.365	10.219.910.753.365	269.341.870.560	269.341.870.560	233.213.779.467	10.722.466.403.392	752.297.424.608														
	CS	10.874.764.000.000	599.999.828.000	599.999.828.000	11.474.763.828.000	11.474.763.828.000	10.549.993.284.379	10.549.993.284.379	280.845.085.282	280.845.085.282	242.284.147.407	10.549.993.284.379	924.770.543.621														
	T											523.129.252.669	523.129.252.669														
30 R E T R O C E S S I O N I I N T E R E S S I	RS	417.516.728.000	0	417.516.728.000	0	417.516.728.000	0	417.516.728.000	0	0	0	417.516.728.000	417.516.728.000	0													
	CP	500.000.000.000	600.000.000.000	600.000.000.000	1.100.000.000.000	1.100.000.000.000	850.000.000.000	850.000.000.000	0	0	487.412.919.000	1.357.412.919.000	+237.412.919.000														
	CS	550.000.000.000	450.000.000.000	450.000.000.000	1.000.000.000.000	1.000.000.000.000	1.267.516.728.000	1.267.516.728.000	0	0	487.412.919.000	1.267.516.728.000	+267.516.728.000														
	T											487.412.919.000	487.412.919.000														

XI LEGISLATURA - DISEGNI DI LEGGE E RELAZIONI - DOCUMENTI

C O N S U M M A T I V O	UNITA'	ENTRATA										CONSUMATIVO PER UNITA'									
		CONSISTENZA INIZIALE		VARIAZIONI		CONSISTENZA DEFINITIVA		SOMME RISCOSE		SOMME RIMASTE DA RISCOVERE		TOTALE		MAGGIORI O MINORI ENTRATE							
		RS CP CS T	RESIDUI 1 GEN. (A) PREV. COMP.ZA (I) PREV. CASSA (S)	(B) (L) (T)	(A) (I) (S)	(B) (L) (T)	(A) (I) (S)	(C) (M) (U)	(D) (N) (V)	(E) (O) (X)	(F) (P) (Y)	(G) (Q) (R)	(H) (R) (M)	(I) (S) (Z)	(J) (N) (X)	(K) (P) (Y)					
35	TRASFERIMENTI DALLE REGIONI	RS CP CS T	304.364.012 0 0 0			304.364.012 0 0 0	132.636.362 1.115.146.892 1.247.783.254	(E)	(F)	0 171.727.650 142.743.143	0 0 0	304.364.012 1.257.890.035 1.247.783.254 314.470.793	H=C-G H=G-C	0 6.742.109.965 6.752.216.746							
36	TRASFERIMENTI DAGLI ALTRI ENTI LOCALI	RS CP CS T	6.837.679.654 0 367.000.000 367.000.000	48.003.720.000 48.003.720.000		6.837.679.654 48.370.720.000 48.370.720.000	489.831.119 114.479.984.581 114.969.815.700	(O)	(P)	0 2.198.413.755 636.784.233	0 0 0	2.688.294.874 115.116.768.834 114.969.815.700 2.835.198.008	R=M-Q R=Q-M	4.149.434.780 +66.746.048.834 +66.599.045.700							
37	TRASFERIMENTI DAGLI ENTI PREVIDENZIALI	RS CP CS T	>> 4.835.000.000 4.835.000.000	977.443.058.000 977.443.058.000		>> 982.278.058.000 982.278.058.000	28.466.215 1.368.754.670.508 1.368.783.136.723	X=E+O	Y=F+P	>> 0 0	0 0 0	28.466.215 1.368.754.670.508 1.368.783.136.723 0	M=Q-Y M=Y-U	+28.466.215 +368.476.612.508 +386.505.078.723							
38	TRASFERIMENTI DAGLI ALTRI ENTI PUBBLICI	RS CP CS T	3.756.131.661 0 25.270.000.000 25.270.000.000	22.837.115.000 22.837.115.000		3.756.131.661 48.107.115.000 48.107.115.000	1.152.691.271 536.452.866.334 537.605.577.605			267.650 292.494.154	267.650 292.494.154	4.029.208.362 537.069.678.433 537.605.577.605 3.493.309.190		+275.076.701 +488.962.563.433 +489.498.462.605							
39	TRASFERIMENTI DALL'ESTERO	RS CP CS T	>> 267.476.000.000 267.476.000.000	157.105.786.000 157.105.786.000		>> 424.581.786.000 424.581.786.000	>> 430.306.377.190 430.306.377.190			>> 0 0	0 0 0	>> 430.306.377.190 430.306.377.190 0		>> +5.724.591.190 +5.724.591.190							

XI LEGISLATURA - DISEGNI DI LEGGE E RELAZIONI - DOCUMENTI


UNITA'		ENTRATA										CONSUNTIVO PER UNITA'			
		CONSISTENZA INIZIALE		VARIAZIONI		CONSISTENZA DEFINITIVA		SOMME RISCOSE		SOMME RIMASIE DA RISCOUERE		TOTALE		MAGGIORI O MINORI ENTRATE	
		RS	CP	RS	CP	RS	CP	RS	CP	RS	CP	RS	CP	H=C-B	H=G-C
C O N S U M M A T I V O	VENDITA DI BENI E SERVIZI	RS	419.751.775.155	0	419.751.775.155	57.554.340.431	2.962.317.906	285.226.553.770	345.743.212.107	73.988.561.048					
		CP	2.287.668.000.000	1.642.738.552.000	9.030.406.552.000	5.427.633.643.820	16.201.050.578	172.732.758.914	5.616.567.453.372	+1.566.160.901.312					
		CS	2.390.841.000.000	1.641.238.351.000	9.032.079.351.000	5.485.187.984.251			457.959.312.684	5.485.187.984.251	+1.453.108.633.251				
43	ENTRATE EVENTUALI E DIVERSE	RS	68.772.111.287	0	68.772.111.287	19.533.751.416	1.577.324.497	59.063.038.624	80.174.114.537	+11.402.003.250					
		CP	1.486.269.000.000	658.716.786.000	2.144.985.786.000	3.407.670.650.514	8.897.676.288	84.656.675.316	3.501.225.002.098	+1.356.239.216.098					
		CS	1.485.839.000.000	658.716.786.000	2.144.555.786.000	3.427.204.401.930		143.719.713.940	3.427.204.401.930	+1.282.648.615.930					
44	ALTRE ENTRATE	RS	350.959.661.868	0	350.959.661.868	38.020.589.015	1.364.993.409	226.165.515.146	265.569.097.570	85.390.564.298					
		CP	901.399.000.000	984.021.766.000	1.885.420.766.000	2.019.962.995.306	7.303.374.310	68.076.083.598	2.115.342.451.214	+229.921.665.214					
		CS	905.092.000.000	982.521.565.000	1.887.523.565.000	2.057.985.582.321		314.239.598.744	2.057.983.582.321	+170.460.017.321					
		T					X=H+O	Y=F+P	RESIDUI 31 DIC. Z=X+Y						



SPESA



Presidenza del Consiglio dei Ministri



XI LEGISLATURA - DISEGNI DI LEGGE E RELAZIONI - DOCUMENTI

PRESIDENZA DEL CONSIGLIO DEI MINISTRI		SPESA				CONSUNTIVO PER UNITA'													
UNITA'		CONSISTENZA INIZIALE		VARIAZIONI		CONSISTENZA DEFINITIVA		SOMME PAGATE		SOMME RITASIE DA PAGARE		TOTALE		ECONOMIE O MAGGIORI SPESE					
C	D	RS	CP	RS	CP	(B)	(I)	C=A+B	(D)	(E)	(F)	F=D+E	G=C-F	H=F-C	I=L-O	J=P-O-L	K=V-T	L=W-S	
N	S	RESIDUI I GEN.	PREY. COMP. ZA	RESIDUI I GEN.	PREY. COMP. ZA	(II)	(H)	L=H+J	(N)	(O)	(P)	O=H+N	P=L-O	Q=R-L	R=S-T	S=V-T	T=W-S		
U	N	AUTORIZ. CASSA	(Q)	(R)	(S)	(R)	(I)	S=Q+R	(T)	RESIDUI 31 DIC.	Z=Q+H								
T	I	V	O																
TITOLO I - SPESE CORRENTI																			
RS	CP	RS	CP	RS	CP	RS	CP	RS	CP	RS	CP	RS	CP	RS	CP	RS	CP	RS	CP
465.828.117.000	1.765.215.000.000	137.427.019.900	1.235.459.000.000	-50.326.314.000	-168.187.171.000	613.501.803.046	1.617.027.829.000	249.064.481.030	1.066.605.000.698	126.371.406.212	408.555.926.956	375.635.887.242	1.495.158.927.154	38.065.915.804	121.868.901.846				
1.808.820.000.000	1.808.820.000.000	1.808.820.000.000	1.808.820.000.000	198.145.623.000		2.006.965.623.000		1.335.669.481.728		534.925.332.666		1.335.669.481.728		671.296.141.272					
SPESE DI FUNZIONAMENTO																			
RS	CP	RS	CP	RS	CP	RS	CP	RS	CP	RS	CP	RS	CP	RS	CP	RS	CP	RS	CP
137.427.019.900	1.235.459.000.000	137.427.019.900	1.235.459.000.000	19.520.778.000	-169.419.993.000	156.947.797.944	1.064.039.007.000	70.126.665.190	836.841.667.105	66.633.111.348	116.134.574.565	136.759.776.536	952.976.241.670	20.188.021.406	111.062.765.330				
1.236.340.000.000	1.236.340.000.000	1.236.340.000.000	1.236.340.000.000	-68.067.747.000		1.168.272.253.000		906.968.332.295		182.767.685.913		906.968.332.295		281.303.320.705					
SERVIZI GENERALI																			
RS	CP	RS	CP	RS	CP	RS	CP	RS	CP	RS	CP	RS	CP	RS	CP	RS	CP	RS	CP
65.855.650.679	775.592.000.000	65.855.650.679	775.592.000.000	159.615.000	-348.318.215.000	64.015.265.679	427.273.785.000	36.958.254.074	346.277.747.077	19.492.951.242	58.497.593.906	54.451.205.316	404.775.340.983	7.564.040.363	22.498.444.017				
778.036.000.000	778.036.000.000	778.036.000.000	778.036.000.000	-303.410.127.000		474.625.673.000		383.236.001.151		77.990.545.148		383.236.001.151		91.389.871.849					
PERSONALE																			
RS	CP	RS	CP	RS	CP	RS	CP	RS	CP	RS	CP	RS	CP	RS	CP	RS	CP	RS	CP
35.298.848.631	70.103.000.000	35.298.848.631	70.103.000.000	63.377.000	47.764.933.000	35.362.225.631	117.867.933.000	16.088.787.311	75.567.138.377	12.542.474.263	31.964.983.850	28.631.261.574	105.532.122.227	6.750.964.057	12.335.810.773				
70.399.000.000	70.399.000.000	70.399.000.000	70.399.000.000	70.552.427.000		146.951.427.000		89.655.925.688		44.507.458.113		89.655.925.688		51.295.501.312					
SERVIZI PER LA SICUREZZA																			
RS	CP	RS	CP	RS	CP	RS	CP	RS	CP	RS	CP	RS	CP	RS	CP	RS	CP	RS	CP
4.609.369.935	649.000.000.000	4.609.369.935	649.000.000.000	0	-401.798.228.000	4.609.369.935	247.209.772.000	4.600.910.285	246.717.343.780	492.427.340	492.427.340	4.600.910.285	247.209.772.000	8.459.650	500.887.935				
649.000.000.000	649.000.000.000	649.000.000.000	649.000.000.000	-397.180.858.000		251.819.142.000		251.318.294.065		492.427.340		251.318.294.065		500.887.935					

XI LEGISLATURA - DISEGNI DI LEGGE E RELAZIONI - DOCUMENTI

C O N S U M M E T T I V O	PRESIDENZA DEL CONSIGLIO DEI MINISTRI		S P E S A				C O N S U M T I V O P E R U N I T A'			
	UNITA'		CONSENSIENZA INIZIALE	VARIAZIONI	CONSENSIENZA DEFINITIVA	SOMME PAGATE	SOMME RIMASTE DA PAGARE	TOTALE	ECONOMIE O MAGGIORI SPESE	
	RS	CP	(A) RESIDUI I GEN. (M) PREV. COMP. ZA (Q) AUTORIZ. CASSA	(B) (I) (R)	C=R+B L=H+I S=Q+R	(D) (N) (T)	(E) (N) (I)	F=D+E D=M+N (I)	G=C-F G=F-C P=L-O P=O-L V=S-T V=T-S	
7	MAGISTRATURE AMMINISTRATIVA E CONTABILE	RS CP CS T	23.395.348.231 352.043.000.000 352.401.000.000	0 125.070.519.000 145.847.566.000	23.395.348.231 477.113.519.000 498.248.566.000	13.534.928.732 394.529.361.977 408.064.270.709	4.380.738.807 20.609.365.683 24.990.104.490	17.915.667.539 415.138.707.660 408.064.270.709	5.479.680.692 61.974.811.340 90.184.295.291	
8	PERSONALE	RS CP CS T	12.125.522.168 321.476.000.000 321.854.000.000	0 119.497.916.000 130.644.448.000	12.125.522.168 440.973.916.000 452.478.448.000	6.123.033.128 377.841.926.967 383.964.960.095	1.448.139.616 4.552.353.278 6.000.492.894	7.571.172.744 362.394.280.245 383.964.960.095	4.554.349.424 56.579.635.755 68.513.487.905	
9	ALTRE	RS CP CS T	11.269.826.063 30.567.000.000 30.567.000.000	0 5.572.603.000 15.203.118.000	11.269.826.063 36.139.603.000 45.770.118.000	7.411.895.604 16.687.415.010 24.099.310.614	2.932.599.191 16.057.012.405 18.989.611.596	10.344.494.795 32.746.427.415 24.099.310.614	925.331.266 3.395.175.565 21.670.807.366	
	AVVOCATURA DELLO STATO	RS CP CS T	5.834.612.094 76.162.000.000 76.161.000.000	0 61.561.684.000 46.873.076.000	5.834.612.094 117.723.684.000 123.054.076.000	2.047.477.393 86.521.462.155 88.568.939.548	527.452.181 6.886.659.650 7.414.111.831	2.574.929.574 93.408.121.605 88.568.939.548	3.259.682.520 24.315.562.195 34.985.136.452	
	PERSONALE	RS CP CS T	3.611.101.749 68.023.000.000 68.042.000.000	0 37.346.587.000 40.846.941.000	3.611.101.749 105.369.587.000 108.908.941.000	428.289.895 81.182.318.852 81.610.608.745	82.498.596 681.497.770 963.996.366	510.788.489 82.063.816.627 81.610.608.745	3.100.313.260 23.305.770.378 27.298.332.255	

XI LEGISLATURA - DISEGNI DI LEGGE E RELAZIONI - DOCUMENTI

PRESIDENZA DEL CONSIGLIO DEI MINISTRI		S P E S A				C O N S U M T I V O P E R U N I T A'			
UNITA'		CONSISTENZA INIZIALE	VARIAZIONI	CONSISTENZA DEFINITIVA	SOMME PAGATE	SOMME RITENUTE DA PAGARE	TOTALE	ECONOMIE O MAGGIORI SPESE	
RS	(A)	(B)	(C=A+B)	(D)	(E)	F=D+E	G=C-F	H=F-C	
CP	(H)	(I)	L=H+I	(M)	(N)	O=N+M	P=L-O	Q=P-L	
CS	(R)	(S)	S=Q+R	(T)	(U)	(V)	Y=S-T	Z=U-Y	
T					RESIDUI 31 DIC.				
					Z=E+H				
10	ALTRE	RS 2.223.510.345	0	2.223.510.345	1.619.187.500	444.953.545	2.064.141.045	159.369.260	
		CP 8.139.000.000	4.215.097.000	12.354.097.000	5.339.143.303	6.005.161.800	11.344.305.183	1.009.791.817	
		CS 8.139.000.000	6.006.135.000	14.145.135.000	6.958.350.803	6.450.115.465	6.958.350.803	7.186.804.197	
		T							
	SPESE PER INTERVENTI	RS 326.401.097.107	-69.847.092.000	256.554.005.107	178.937.815.860	59.758.294.864	238.676.110.704	17.877.894.398	
		CP 531.756.000.000	21.232.822.000	552.988.822.000	249.763.333.593	292.419.351.891	542.182.685.484	10.806.136.516	
		CS 572.480.000.000	246.213.370.000	818.693.370.000	428.701.149.433	352.157.646.755	428.701.149.433	389.992.220.567	
		T							
11	ISTITUTTO NAZIONALE DI STATISTICA	RS >>	0	>>	>>	>>	>>	>>	
		CP 167.000.000.000	30.031.000.000	197.031.000.000	167.000.000.000	30.031.000.000	197.031.000.000	0	
		CS 167.000.000.000	30.031.000.000	197.031.000.000	167.000.000.000	30.031.000.000	167.000.000.000	30.031.000.000	
		T							
12	INTERVENTI NEL TERRITORIO DI TRIESTE	RS 6.475.185.520	0	6.475.185.520	6.398.000.282	75.311.828	6.473.312.110	1.873.410	
		CP >>	8.384.000.000	8.384.000.000	4.194.787.325	4.239.200.150	8.383.987.475	12.525	
		CS 3.123.000.000	9.553.187.000	12.476.187.000	10.542.787.607	4.314.511.978	10.542.787.607	1.933.399.393	
		T							
13	IMPRESSE RADIOFONICHE ED EDITORIALI	RS 102.985.630.670	0	102.985.630.670	54.095.604.235	33.466.997.435	87.562.601.670	15.423.029.000	
		CP 86.000.000.000	24.176.233.000	110.176.233.000	16.800.787.960	84.807.326.250	101.608.114.210	8.568.118.790	
		CS 120.000.000.000	40.491.345.000	160.491.345.000	70.896.392.195	118.274.323.685	70.896.392.195	89.596.952.805	
		T							

XI LEGISLATURA - DISEGNI DI LEGGE E RELAZIONI - DOCUMENTI

PRESIDENZA DEL CONSIGLIO DEI MINISTRI		S P E S A				C O N S U M T I V O P E R U N I T A'			
UNITA'		CONSISTENZA INIZIALE	VARIAZIONI	CONSISTENZA DEFINITIVA	SOMME PAGATE	SOMME RIMASTE DA PAGARE	TOTALE	ECONOMIE O MAGGIORI SPESE	
C O N S U M T I V O	DENOMINAZIONE	(A) RESIDUI I GEN.	(B) L. H + I	(C) A + B	(D) L. M	(E) I	F = D + E	G = C - F	H = F - C
		(I) I	(I) I	(M) I	(M) I	(N) I	(N) I	P = L - O	Q = H - L
		(Q) I	(R) I	(S) Q + R	(T) I	RESIDUI 31 DIC. Z = E + H			
14	R. A. I.	20.337.600.000 26.400.000.000 26.400.000.000 T	0 2.600.000.000 22.937.600.000 T	20.337.600.000 29.000.000.000 49.337.600.000 T	20.337.600.000 22.652.710.750 42.990.310.750 T	0 6.000.000.000 6.000.000.000 T	20.337.600.000 28.652.710.750 42.990.310.750 T	0 347.289.250 6.347.289.250 T	
15	AGENZIE DI INFORMAZIONE	9.634.408.144 38.700.000.000 42.200.000.000 T	0 14.576.016.000 15.710.425.000 T	9.634.408.144 53.276.016.000 57.910.425.000 T	9.242.226.645 36.463.570.700 45.705.797.345 T	19.789.720 16.020.394.224 16.040.103.944 T	9.262.016.365 52.481.964.924 45.703.797.345 T	372.591.779 794.051.076 12.206.627.655 T	
16	PROGETTI INTEGRATI MEDITERRANEI	322.508.660 2.000.000.000 2.000.000.000 T	0 0 322.509.000 T	322.508.660 2.000.000.000 2.322.509.000 T	244.901.333 174.384.300 419.285.633 T	18.232.607 1.774.720.870 1.792.953.477 T	263.133.940 1.949.105.170 419.285.633 T	59.374.720 50.894.830 1.903.223.367 T	
17	CENTRI ACCOGLIENZA E SERVIZIO INHIBRATI	30.000.000.000 30.000.000.000 30.000.000.000 T	0 0 30.000.000.000 T	30.000.000.000 30.000.000.000 60.000.000.000 T	30.000.000.000 0 30.000.000.000 T	0 30.000.000.000 30.000.000.000 T	30.000.000.000 30.000.000.000 30.000.000.000 T	0 0 30.000.000.000 T	
18	FONDO NAZIONALE PER LA LOTTA ALLA DROGA	146.039.962.250 177.990.000.000 177.990.000.000 T	-79.632.400.000 -73.985.000.000 63.407.600.000 T	66.407.562.250 104.007.000.000 241.397.600.000 T	53.532.075.285 0 53.532.075.285 T	22.862.034.630 103.756.097.865 116.618.132.495 T	66.394.109.915 103.756.097.865 53.532.075.285 T	13.452.315 250.902.135 167.665.524.715 T	

XI LEGISLATURA - DISEGNI DI LEGGE E RELAZIONI - DOCUMENTI


PRESIDENZA DEL CONSIGLIO DEI MINISTRI		S P E S A				C O N S U M T I V O P E R U N I T A'			
UNITA'		CONSISTENZA INIZIALE	VARIAZIONI	CONSISTENZA DEFINITIVA	SOMME PAGATE	SOMME RIMASTE DA PAGARE	TOTALE	ECONOMIE O MAGGIORI SPESE	
RS	CP	RESIDUI 1 GEN. (A)	(B)	C=K+B	(D)	(E)	F=D+E	6=C-F	6=F-C
CP	CS	PREV. COMP. ZA (M)	(I)	L=H+I	(N)	(N)	0=H+N	P=L-O	P=O-L
CS	T	AUTORIZ. CASSA (Q)	(R)	S=Q+R	(T)	(T)	(T)	V=S-Y	V=T-S
				RESIDUI 31 DIC. Z=E+N					
TITOLO II - SPESE IN CONTO CAPITALE		1.295.768.020.260	195.901.431.000	1.491.669.451.260	402.999.256.656	1.052.083.957.756	1.455.083.214.412	36.606.236.848	
RS	CP	495.650.000.000	1.340.835.002.000	1.836.485.002.000	1.397.543.508.065	436.940.907.255	1.834.984.415.320	2.000.506.680	
CS	T	820.243.000.000	2.136.886.924.000	2.957.129.924.000	1.800.542.764.721	1.489.024.865.011	1.800.542.764.721	1.156.587.159.279	
INVESTIMENTI		1.145.696.020.260	-300.000.000	1.145.396.020.260	252.547.091.556	856.357.691.899	1.108.904.783.455	36.491.236.805	
RS	CP	343.150.000.000	92.495.002.000	435.645.002.000	58.982.807.290	414.662.190.405	473.644.997.695	2.000.004.305	
CS	T	710.151.000.000	666.890.024.000	1.377.041.024.000	311.529.898.846	1.271.019.882.304	311.529.898.846	1.059.511.125.154	
OPERE MARITTIME E PORTUALI		17.552.325.000	0	17.552.325.000	17.552.325.000	0	17.552.325.000	0	
RS	CP	>>	2.431.898.000	2.431.898.000	0	2.431.898.000	2.431.898.000	0	
CS	T	>>	19.984.223.000	19.984.223.000	17.552.325.000	2.431.898.000	17.552.325.000	2.431.898.000	
IMPRESSE RADIOFONICHE ED EDITORIALI		237.687.395.115	0	237.687.395.115	54.613.936.185	146.542.222.925	201.196.159.110	36.491.236.005	
RS	CP	85.150.000.000	50.104.000	83.200.104.000	5.982.809.690	75.217.292.405	81.200.102.095	2.000.001.905	
CS	T	342.146.000.000	-23.260.500.000	318.887.500.000	60.596.745.875	221.799.515.330	60.596.745.875	258.290.754.125	
PROTEZIONE CIVILE		70.468.720.145	0	70.468.720.145	56.946.133.355	13.522.586.790	70.468.720.145	0	
RS	CP	>>	7.713.000.000	7.713.000.000	0	7.713.000.000	7.713.000.000	0	
CS	T	48.003.000.000	17.178.721.000	65.181.721.000	56.946.133.355	21.235.586.790	56.946.133.355	8.235.587.645	

XI LEGISLATURA - DISEGNI DI LEGGE E RELAZIONI - DOCUMENTI

PRESIDENZA DEL CONSIGLIO DEI MINISTRI		S P E S A				C O N S U M T I V O P E R U N I T A'					
C O D I C E U N I T A'	D E N O M I N A Z I O N E	C O N S I S T E N Z A I N I Z I A L E		V A R I A Z I O N I	C O N S I S T E N Z A D E F I N I T I V A	S O M M E P A G A T E		S O M M E R I M A S T E D A P A G A R E	T O T A L E	E C O N O M I E O M A G G I O R I S P E S E	
		RS RESIDUI I. GEN. (A)	CP PREV. COMP. ZA (M)			CS AUTORIZ. CASSA (R)	T			RS RESIDUI I. GEN. (A)	CP PREV. COMP. ZA (M)
25	INTERVENTI NELLE GRANDI CITTÀ'	RS 619.987.580.000	CP 300.000.000.000	CS 320.000.000.000	T -300.000.000 82.300.000.000 646.987.580.000	819.687.580.000 382.300.000.000 966.987.580.000	123.434.697.016 52.999.997.600 176.434.694.616	696.252.882.184 329.300.000.000 1.025.552.882.184	819.687.579.200 382.299.997.600 176.434.694.616	800 2.400 790.552.885.384	
	ALTRE	RS 150.092.000.000	CP 112.500.000.000	CS 110.092.000.000	T 196.201.431.000 1.248.340.000.000 1.475.946.900.000	346.293.431.000 1.360.840.000.000 1.566.066.900.000	150.952.165.100 1.338.560.700.775 1.489.012.865.875	195.726.265.857 22.278.716.850 218.004.982.707	346.178.430.957 1.340.839.417.625 1.489.012.865.875	115.000.000 582.375 97.076.034.125	
26	FONDO PER LA PROTEZIONE CIVILE	RS 150.092.000.000	CP 112.500.000.000	CS 110.092.000.000	T 0 1.228.340.000.000 1.380.840.000.000	150.092.000.000 1.340.840.000.000 1.490.932.000.000	150.092.000.000 1.338.340.000.000 1.488.432.000.000	2.500.000.000 2.500.000.000 2.500.000.000	150.092.000.000 1.340.840.000.000 1.488.432.000.000	0 0 2.500.000.000	
27	SERVIZI TECNICI NAZIONALI	RS >>	CP >>	CS >>	T 143.830.431.000 20.000.000.000 89.856.900.000	143.830.431.000 20.000.000.000 89.856.900.000	360.165.100 220.700.775 580.865.875	143.355.265.857 19.778.716.850 163.133.982.707	143.715.430.957 19.999.417.625 580.865.875	115.000.000 582.375 89.276.034.125	

XI LEGISLATURA - DISEGNI DI LEGGE E RELAZIONI - DOCUMENTI

991	PRESIDENZA DEL CONSIGLIO DEI MINISTRI		S P E S A				CONSUNTIVO PER UNITA'			
	UNITA'	CONSENSUA INIZIALE	VARIAZIONI	CONSENSUA DEFINITIVA	SOMME PAGATE	SOMME RIMASTE DA PAGARE	TOTALE	ECONOMIE O MAGGIORI SPESE		
C O N S U N T I V O	RS RESTIUI 1 GEN. (A)	(B)	C+A+B	(D)	(E)	F=0+E	G=C-F G=F-C			
	CP PREV. COMP. ZA (M)	(I)	L=H+I	(N)	O=H+N		P=L-O P=O-L			
	CS AUTORIZ. CASSA (R)	(R)	S=0+R	(T)	(T)		V=S-T V=T-S			
	T				RESIUI 31 DIC. Z=F+N					
28	RS	>>	52.371.000.000	52.371.000.000	0	52.371.000.000	0			
	CP	>>	0	>>	>>	>>	>>			
	CS	>>	5.300.000.000	5.300.000.000	0	0	5.300.000.000			
	T	.								
TOTALE SPESE FINALI	RS	1.759.616.137.306	145.575.117.000	1.905.191.254.306	652.065.737.686	1.178.455.363.968	1.850.519.101.654	74.672.152.652		
	CP	2.260.865.000.000	1.192.647.831.000	3.453.512.831.000	2.484.148.508.763	845.494.833.711	3.329.643.342.474	123.869.488.526		
	CS	2.629.063.000.000	2.335.032.547.000	4.964.095.547.000	3.136.212.246.449	2.023.950.197.679	3.136.212.246.449	1.827.883.300.551		
	T									



Ministero del Tesoro

1

XI LEGISLATURA - DISEGNI DI LEGGE E RELAZIONI - DOCUMENTI

'91 MINISTERO DEL TESORO		SPESA				CONSUNTIVO PER UNITA'			
		CONSISTENZA INIZIALE	VARIAZIONI	CONSISTENZA DEFINITIVA	SOMME PAGATE	SOMME RIMASTE DA PAGARE	TOTALE	ECONOMIE O MAGGIORI SPESE	
C	UNITA'	(A)	(B)	C=A+B	(D)	(E)	F=D+E	G=C-F H=F-C	
O	RESIDUI I GEN.	RS							
N	CP								
S	PREV. COMP. ZA	(M)	(I)	L=H+I	(H)	(N)	O=M+N	P=L-O Q=P-L	
U	AUTORIZ. CASSA	(R)	(R)	S=Q+R	(I)		(I)	V=S-T W=T-S	
N									
T									
I									
V									
D									
7	ALTRE	73.423.346.947 501.650.000.000 502.465.000.000	0 37.981.824.000 97.739.376.000	73.423.346.947 539.631.824.000 600.204.376.000	38.352.091.758 101.804.881.711 140.156.973.469	18.393.938.176 427.535.381.778 445.929.319.954	56.746.029.934 529.360.263.489 140.156.973.469	16.677.317.013 10.291.560.511 460.047.402.551	
	RAGIONERIA GENERALE DELLO STATO	103.034.902.575 604.152.000.000 612.718.000.000	0 64.350.840.000 139.294.028.000	103.034.902.575 468.502.840.000 552.012.028.000	72.065.651.483 345.650.094.778 417.715.746.261	17.280.813.399 101.961.316.462 119.242.129.811	89.346.464.832 647.611.411.240 417.715.746.261	13.688.437.743 20.891.428.760 134.296.281.739	
8	PERSONALE	45.955.911.090 222.145.000.000 232.710.000.000	0 56.918.664.000 75.890.582.000	45.955.911.090 279.063.664.000 308.600.582.000	33.396.744.546 235.391.967.795 268.788.712.341	7.184.411.880 37.858.147.673 45.038.559.553	40.581.156.426 273.246.115.468 268.788.712.341	5.374.754.664 5.817.548.532 39.811.869.659	
9	SERVIZI INFORMATICI	44.453.217.920 168.000.000.000 166.000.000.000	0 5.000.000.000 51.453.218.000	44.453.217.920 173.000.000.000 217.453.218.000	36.430.819.361 101.845.187.041 138.276.006.402	6.990.841.516 58.839.126.259 65.829.967.775	43.421.660.877 160.684.513.500 138.276.006.402	1.031.557.043 12.515.866.700 79.177.211.598	
10	ALTRE	12.625.773.565 14.007.000.000 14.008.000.000	0 2.432.176.000 11.950.228.000	12.625.773.565 16.439.176.000 25.958.228.000	2.238.087.576 8.412.939.942 10.651.027.518	3.105.559.953 5.268.042.630 8.373.602.483	5.343.647.529 13.680.982.472 10.651.027.518	7.282.126.036 2.758.193.528 15.307.200.482	

XI LEGISLATURA - DISEGNI DI LEGGE E RELAZIONI - DOCUMENTI

191		MINISTERO DEL TESORO			S P E S A				C O N S U M T I V O P E R U N I T A'				
C O N T I	D E N O M I N A Z I O N E	C O N S I S T E N Z A I N I Z I A L E		V A R I A Z I O N I	C O N S I S T E N Z A D E F I N I T I V A	S O M M E P A G A T E		S O M M E R I M A S I E D A P A G A R E		T O T A L E	E C C O N O M I E O M A G G I O R I S P E S E		
		RS	CP			RS	CP	(A)	(B)		(C)	(D)	(E)
		RS	CP	(I)	(II)	(III)	(IV)	(V)	(VI)	(VII)	(VIII)	(IX)	(X)
20	MONOPOLI	RS	CP	T	RS	CP	T	RS	CP	T	RS	CP	T
		45.323.000.000	24.673.000.000	33.336.427.000	45.323.000.000	58.009.427.000	45.323.000.000	58.009.426.315	0	0	45.323.000.000	0	0
		24.673.000.000	24.673.000.000	78.659.427.000	24.673.000.000	103.352.427.000	103.352.426.315	103.352.426.315	0	0	58.009.426.315	665	665
		1.135.000.000	285.000.000.000	-89.323.996.000	1.135.000.000	191.722.004.000	189.541.004.000	189.541.004.000	1.135.000.000	2.181.000.000	1.135.000.000	0	0
		285.000.000.000	285.000.000.000	-89.323.996.000	285.000.000.000	195.676.004.000	189.541.004.000	189.541.004.000	3.316.000.000	0	1.135.000.000	0	0
		>>	>>	40.020.500.000	>>	1.185.020.500.000	1.185.020.499.050	1.185.020.499.050	>>	>>	1.185.020.499.050	>>	950
		1.145.000.000.000	1.145.000.000.000	40.020.500.000	1.145.000.000.000	1.185.020.500.000	1.185.020.499.050	1.185.020.499.050	>>	>>	1.185.020.499.050	>>	950
22	AZIENDA PER GLI INTERVENTI NEL MERCATO AGRICOLA	RS	CP	T	RS	CP	T	RS	CP	T	RS	CP	T
		193.862.000.000	7.259.350.000.000	-180.000.000.000	193.862.000.000	7.079.350.000.000	193.337.000.000	7.079.350.000.000	550.000.000	0	193.337.000.000	525.000.000	0
		7.259.350.000.000	7.259.350.000.000	13.312.000.000	7.259.350.000.000	7.272.662.000.000	7.272.137.000.000	7.272.137.000.000	550.000.000	0	7.272.137.000.000	525.000.000	0
		6.853.833.196.345	17.301.512.000.000	7.999.680.000	6.853.833.196.345	17.301.512.000.000	6.773.846.844.069	6.773.846.844.069	79.946.350.661	6.853.833.196.345	6.853.833.196.345	1.415	1.415
		17.292.152.000.000	17.292.152.000.000	927.261.016.000	17.292.152.000.000	18.213.413.016.000	16.075.359.398.894	16.075.359.398.894	7.998.639.125.175	17.301.512.000.000	17.301.512.000.000	0	0
		17.292.152.000.000	17.292.152.000.000	927.261.016.000	17.292.152.000.000	18.213.413.016.000	16.075.359.398.894	16.075.359.398.894	8.078.625.976.036	16.075.359.398.894	16.075.359.398.894	2.144.053.617.106	2.144.053.617.106
23	ENTE FERROVIE DELLO STATO	RS	CP	T	RS	CP	T	RS	CP	T	RS	CP	T
		193.862.000.000	7.259.350.000.000	-180.000.000.000	193.862.000.000	7.079.350.000.000	193.337.000.000	7.079.350.000.000	550.000.000	0	193.337.000.000	525.000.000	0
		7.259.350.000.000	7.259.350.000.000	13.312.000.000	7.259.350.000.000	7.272.662.000.000	7.272.137.000.000	7.272.137.000.000	550.000.000	0	7.272.137.000.000	525.000.000	0
		6.853.833.196.345	17.301.512.000.000	7.999.680.000	6.853.833.196.345	17.301.512.000.000	6.773.846.844.069	6.773.846.844.069	79.946.350.661	6.853.833.196.345	6.853.833.196.345	1.415	1.415
		17.292.152.000.000	17.292.152.000.000	927.261.016.000	17.292.152.000.000	18.213.413.016.000	16.075.359.398.894	16.075.359.398.894	7.998.639.125.175	17.301.512.000.000	17.301.512.000.000	0	0
		17.292.152.000.000	17.292.152.000.000	927.261.016.000	17.292.152.000.000	18.213.413.016.000	16.075.359.398.894	16.075.359.398.894	8.078.625.976.036	16.075.359.398.894	16.075.359.398.894	2.144.053.617.106	2.144.053.617.106

XI LEGISLATURA - DISEGNI DI LEGGE E RELAZIONI - DOCUMENTI

C O N S U M M A T I V O	MINISTERO DEL TESORO	S P E S A				C O N S U M T I V O P E R U N I T A'			
		CONSIENZA INIZIALE	VARIAZIONI	CONSIENZA DEFINITIVA	SOMME PAGATE	SOMME RIMASTE DA PAGARE	TOTALE	ECONOMIE O MAGGIORI SPESE	
		RS CP CS T	(A) (B) (C) (D)	(E) (F) (G) (H)	(I) (J) (K) (L)	(M) (N) (O) (P)	(Q) (R) (S) (T)	(U) (V) (W) (X)	(Y) (Z) (AA) (AB)
25	RIPIANO SPESA SANITARIA E DEFICIT AZIENDE DI TRASPORTO	RS CP CS T	314.199.243.232 1.940.000.000.000 2.040.000.000.000	0 -100.116.000.000 -66.237.756.000	314.199.243.232 1.839.884.000.000 1.973.762.244.000	0 856.862.962.705 856.862.962.705	0 983.021.037.295 983.021.037.295	0 1.839.884.000.000 856.862.962.705	314.199.243.232 0 1.116.899.281.295
26	AGENZIA PER LA PROMOZIONE DELLO SVILUPPO DEL MEZZOGIORNO	RS CP CS T	>> >> >>	0 0 0	>> >> >>	>> >> >>	>> >> >>	>> >> >>	>> >> >>
27	CASSA DEPOSITI E PRESTITI	RS CP CS T	553.559.718.860 5.551.485.000.000 6.071.485.000.000	0 -155.282.765.000 -633.209.765.000	553.559.718.860 5.376.202.237.000 5.640.273.237.000	258.788.073.436 5.249.258.313.063 5.508.046.386.501	243.475.825.114 1.186.145.576 244.661.970.690	502.265.898.552 5.250.444.458.639 5.508.046.386.501	51.295.820.288 125.755.778.361 132.226.850.499
28	CASSA CONGUAGLIO ZUCCHERO	RS CP CS T	>> 280.000.000.000 280.000.000.000	0 0 0	>> 280.000.000.000 280.000.000.000	>> 280.000.000.000 280.000.000.000	>> 0 0	>> 280.000.000.000 280.000.000.000	>> 0 0
29	CONSOB	RS CP CS T	>> 42.000.000.000 42.000.000.000	0 0 0	>> 42.000.000.000 42.000.000.000	>> 42.000.000.000 42.000.000.000	>> 0 0	>> 42.000.000.000 42.000.000.000	>> 0 0

XI LEGISLATURA - DISEGNI DI LEGGE E RELAZIONI - DOCUMENTI

'91		MINISTERO DEL TESORO			S P E S A				C O N S U M T I V O P E R U N I T A'									
UNITA'		CONSENSIENZA INIZIALE		VARIAZIONI		CONSENSIENZA DEFINITIVA		SOPRE PAGATE		SOPRE RIMASTE DA PAGARE		TOTALE		ECONOMIE O MAGGIORI SPESE				
DENOMINAZIONE		(A)	(M)	(B)	(I)	(R)	(A+B)	(H+I)	(D)	(E)	(H+N)	(F+E)	(G+C-F)	(G+I-C)				
		RS	CP	CS	T	RS	CP	CS	T	RS	CP	CS	T	RS	CP	CS	T	
30	ENTI E ORGANISMI PORTUALI	>>	7.000.000.000	0	0	>>	7.000.000.000	0	0	>>	0	0	>>	>>	>>	>>	>>	>>
		7.000.000.000	0	0	0	7.000.000.000	0	0	7.000.000.000	0	0	0	0	7.000.000.000	0	0	0	0
31	FONDO PER LE SPESE ELETTORALI	>>	500.000.000.000	-499.825.000.000	0	>>	175.000.000	0	0	>>	0	0	>>	>>	>>	175.000.000	0	0
		500.000.000.000	0	0	0	175.000.000	0	0	0	0	0	0	0	175.000.000	0	0	0	0
32	FONDO PER GLI INTERVENTI NEL TERRITORIO DI TRIESTE	>>	60.000.000.000	-60.000.000.000	0	>>	0	0	0	>>	0	0	>>	>>	>>	>>	>>	>>
		60.000.000.000	0	0	0	0	0	0	0	0	0	0	0	0	0	0	0	0
33	FONDO EDIFICI DI CULTO	>>	3.500.000.000	0	0	>>	3.500.000.000	0	0	>>	0	0	>>	>>	>>	>>	>>	>>
		3.500.000.000	0	0	0	3.500.000.000	0	0	3.500.000.000	0	0	0	0	3.500.000.000	0	0	0	0
34	GARANZIE DI CAMBIO	>>	750.000.000.000	0	0	>>	750.000.000.000	0	0	>>	0	0	>>	>>	>>	248.590.522.310	0	0
		750.000.000.000	0	0	0	750.000.000.000	0	0	481.609.477.690	0	0	0	0	481.609.477.690	0	0	0	0
		750.000.000.000	0	0	0	750.000.000.000	0	0	481.609.477.690	0	0	0	0	481.609.477.690	0	0	0	0

XI LEGISLATURA - DISEGNI DI LEGGE E RELAZIONI - DOCUMENTI

MINISTERO DEL TESORO		S P I S A				CONSUNTIVO PER UNITA'			
UNITA'		CONSISTENZA INIZIALE	VARIAZIONI	CONSISTENZA DEFINITIVA	SOMME PAGATE	SOMME RIMASTE DA PAGARE	TOTALE	ECONOMIE O MAGGIORI SPESE	
C	D	RS RESIDUI I GEN. (A)	(B)	C+A+B	(D)	(E)	F=0+E	G=C-F	H
S	U	CP PREV. COMP. ZA (H)	(I)	L=H+I	(N)	(M)	O=H+N	P=L-O	N
T	I	CS AUTORIZ. CASSA (G)	(R)	S=Q+R	(T)	RESIDUI SI DIC. Z=H+N	(I)	P=O-L	V
Y	V							V=S-T	O
O	D							V+T-S	
35	INDENNIZZI DAMNI BELLICI	RS 1.189.539.962 CP 16.781.000.000 CS 16.900.000.000 T	(B) 3.222.000 -1.826.237.000	1.189.539.962 16.784.222.000 15.073.785.000	(D) 528.078.569 2.947.267.835 3.475.346.384	(E) 515.186.253 1.004.164.959 1.519.351.212	1.043.264.802 3.951.432.794 3.475.346.384	146.275.160 12.832.789.206 11.598.416.616	
36	RISORSE PROPRIE COMUNITA' EUROPEE	RS 500.000.000 CP 13.279.764.000.000 CS 13.279.764.000.000 T	(B) 0 1.196.999.828.000 1.196.999.828.000	500.000.000 14.476.763.828.000 14.476.763.828.000	(D) 4.451.780 13.643.038.540.034 13.643.042.991.814	(E) 495.548.220 300.000.000 795.548.220	500.000.000 13.643.338.540.034 13.643.042.991.814	0 833.425.287.966 833.720.836.186	
37	LIQUIDAZIONE ENTI DISCIOLTI	RS >> CP 100.000.000.000 CS 100.000.000.000 T	(B) 0 0 0	>> 100.000.000.000 100.000.000.000	(D) >> 100.000.000.000 100.000.000.000	(E) >> 0 0	>> 100.000.000.000 100.000.000.000	>> 0 0	
38	GARANTEE PER LA RADIODIFFUSIONE E L'EDITORIA	RS 250.000.000 CP 6.083.000.000 CS 6.083.000.000 T	(B) 0 3.250.000.000 3.510.000.000	250.000.000 9.343.000.000 9.593.000.000	(D) 50.860.680 9.343.000.000 9.373.860.680	(E) 219.139.320 0 219.139.320	250.000.000 9.343.000.000 9.373.860.680	0 0 219.139.320	
39	FONDO 8 PER MILLE IRPEF INTERVENTI STATO	RS >> CP 150.000.000.000 CS 150.000.000.000 T	(B) 0 -150.000.000.000 -150.000.000.000	>> 150.000.000.000 150.000.000.000	(D) >> >> >>	(E) >> >> >>	>> >> >>	>> >> >>	

XI LEGISLATURA - DISEGNI DI LEGGE E RELAZIONI - DOCUMENTI

MINISTERO DEL TESORO		S P E S A				CONSUNTIVO PER UNITA'			
UNITA'		CONSISTENZA INIZIALE	VARIAZIONI	CONSISTENZA DEFINITIVA	SOMME PAGATE	SOMME RIMASTE DA PAGARE	TOTALE	ECONOMIE O MAGGIORI SPESE	
		(A)	(B)	C=A+B	(D)	(E)	F=D+E	G=C-F	H=F-C
DENOMINAZIONE		(M)	(I)	L=H+I	(K)	(N)	O=H+N	P=L-O	Q=O-L
		(Q)	(R)	S=Q+R	(T)	(U)	(V)	W=S-T	X=T-S
		T		RESIDUI 31 DIC. Z-E+H					
40	FONDO 8 PER MILLE IRPEF INTERVENTI CHIESA CATTOLICA	>> 406.001.000.000 406.001.000.000	0 83.000 83.000	>> 406.001.083.000 406.001.083.000	>> 406.001.083.000 406.001.083.000	>> 0 0	>> 406.001.083.000 406.001.083.000	>> 0 0	>> 0 0
41	INTERVENTI DIVERSI	28.557.150.000 456.017.000.000 456.017.000.000	0 935.859.109.000 468.416.259.000	28.557.150.000 891.876.109.000 920.433.259.000	28.000.000.000 885.518.974.980 913.518.974.980	557.150.000 2.395.544.686 2.952.694.686	28.557.150.000 887.914.519.666 913.518.974.980	0 3.961.589.334 6.914.284.020	0 0 0
42	ONERI INDISTINTI	69.892.639.000 14.689.192.000.000 14.754.192.000.000	-55.333.696.000 -14.603.148.160.000 -14.620.143.365.000	14.558.943.000 86.043.840.000 114.048.615.000	0 0 0	14.558.943.000 0 14.558.943.000	14.558.943.000 0 14.558.943.000	0 86.043.840.000 114.048.615.000	0 0 0
42	PERSONALE	69.892.639.000 2.756.192.000.000 2.801.192.000.000	-55.333.696.000 -2.754.548.997.000 -2.755.361.410.000	14.558.943.000 21.643.003.000 45.850.590.000	0 0 0	14.558.943.000 0 14.558.943.000	14.558.943.000 0 14.558.943.000	0 21.643.003.000 45.850.590.000	0 0 0
43	FONDO PER I RINNOVI CONTRATTUALI	>> 10.283.000.000.000 10.283.000.000.000	0 -10.218.929.094.000 -10.215.469.094.000	>> 84.070.906.000 67.130.906.000	>> 0 0	>> 0 0	>> 0 0	>> 64.070.906.000 67.130.906.000	>> 0 0

XI LEGISLATURA - DISEGNI DI LEGGE E RELAZIONI - DOCUMENTI

MINISTERO DEL TESORO		SPESA					CONSUNTIVO PER UNITA'				
C O N S U M T I V O	UNITA'	CONSISTENZA INIZIALE		VARIAZIONI	CONSISTENZA DEFINITIVA	SOMME PAGATE		SOMME RIMASTE DA PAGARE	TOTALE	ECONOMIE O MAGGIORI SPESE	
		RS RESIDUI 1 GEN. (A)	CP PREV. COMP. ZA (M)			(B)	(C=A+B)			(D)	(E)
	DENOMINAZIONE	CS AUTORIZ. CASSA (Q)	(I)	(R)	S=R-R	(N)	(T)	(U)	(V)	(W)	(X)
44	FONDI DI RISERVA	RS 1.650.000.000.000 CP 1.650.000.000.000 CS 1.650.000.000.000 T	>> 1.650.000.000.000 1.650.000.000.000	0 -1.649.670.059.000 -1.648.912.861.000	>> 329.931.000 1.087.119.000	0 0 0	>> 0 0	>> 0 0	>> 0 0	>> 329.931.000 1.087.119.000	
	TRATTAMENTI DI PENSIONE	RS 1.545.660.522.551 CP 24.005.500.000.000 CS 29.729.291.000.000 T	1.545.660.522.551 24.005.500.000.000 29.729.291.000.000	0 1.358.975.579.000 2.180.482.656.000	1.545.660.522.551 25.364.475.579.000 26.909.773.656.000	0 670.535.235.328 25.645.107.596.579 26.315.642.831.903	13.240.016.605 776.759.702.296 789.994.718.901	643.775.251.933 26.421.862.298.871 26.315.642.831.903	861.885.270.618 +1.057.386.719.871 594.130.824.077		
45	VITALIZI	RS 62.415.339.648 CP 70.579.800.000.000 CS 20.579.800.000.000 T	62.415.339.648 70.579.800.000.000 20.579.800.000.000	0 1.169.641.814.000 1.232.057.154.000	62.415.339.648 21.749.441.814.000 21.811.867.154.000	233.585.865 22.861.402.859.896 22.861.636.425.761	620.335 620.335	233.585.865 22.861.403.460.231 22.861.636.425.761	62.181.753.783 +1.111.961.646.231 +1.049.779.271.761		
46	PENSIONI DI GUERRA	RS 1.483.245.182.903 CP 3.425.700.000.000 CS 4.149.431.000.000 T	1.483.245.182.903 3.425.700.000.000 4.149.431.000.000	0 189.333.765.000 948.425.502.000	1.483.245.182.903 3.615.033.765.000 5.097.916.502.000	670.301.649.463 2.783.704.756.679 3.454.006.406.142	13.240.016.605 776.759.081.961 789.994.078.566	643.561.666.068 3.560.488.836.640 3.454.006.406.142	799.703.516.835 54.574.326.360 1.643.310.095.858		

XI LEGISLATURA - DISEGNI DI LEGGE E RELAZIONI - DOCUMENTI

MINISTERO DEL TESORO		S P E S A				C O N S U M T I V O P E R U N I T A'			
		CONSENSIENZA INIZIALE	VARIAZIONI	CONSISTENZA DEFINITIVA	SOMME PAGATE	SOMME RIMASTE DA PAGARE	TOTALE	ECONOMIE O MAGGIORI SPESE	
UNITA'		(A)	(B)	(C+D)	(E)	(F+G)	H=I+J+K+L	M=N-O	
DENOMINAZIONE		RS RESIDUI I BEN.	(I) PREV. COMP. ZA	(II) L=H+I	(N) S=Q+R	(O)	(P) RESIDUI 31 DIC. Z=E+H	(Q) R=O+P	
C O N S U M M A T O R I	ONERI DEL DEBITO PUBBLICO	RS 3.975.077.936.914	0	3.975.077.936.914	2.997.869.339.669	959.922.801.838	3.957.787.136.507	17.290.800.407	
		CP 136.408.099.000.000	-981.979.768.000	135.426.119.232.000	131.958.892.006.877	3.783.907.731.988	135.712.799.738.865	+286.680.506.865	
		CS 135.968.136.000.000	-862.827.122.000	135.125.308.878.000	134.956.756.341.546	4.713.850.533.826	134.956.756.341.546	186.552.556.454	
		T 172.052.111.140	506.767.931.000	126.865.617.931.000	126.849.725.825.478	18.159.124.890	172.052.111.140	0	
47	INTERESSI SUI TITOLI DEL DEBITO PUBBLICO	RS 126.358.850.000.000	0	126.358.850.000.000	126.849.725.825.478	444.061.277.262	127.288.787.102.740	+423.169.171.740	
		CP 126.368.850.000.000	636.728.222.000	127.007.578.222.000	126.998.618.809.728	462.220.404.152	126.998.618.809.728	8.959.412.272	
		T 3.777.339.687.648	-1.750.000.000.000	3.777.339.687.648	2.838.869.772.924	936.469.919.724	3.777.339.687.648	0	
		CP 7.950.000.000.000	-1.750.000.000.000	6.200.000.000.000	2.911.130.227.061	3.286.849.772.924	6.199.999.999.985	15	
48	INTERESSI SUI CONTI CORRENTI DI TESORERIA	RS 7.500.000.000.000	0	7.500.000.000.000	5.749.999.999.985	4.227.339.687.648	5.749.999.999.985	15	
		CP 18.418.862.736	-310.000.036.000	18.418.862.736	1.442.379.925	20.441.734.935	1.442.379.925	16.976.462.811	
		CS 1.479.972.000.000	-308.536.679.000	1.166.435.321.000	1.116.150.956.170	20.441.734.935	1.116.150.956.170	29.821.852.820	
		T 7.267.295.390	571.252.337.000	7.267.295.390	3.659.197.570	3.293.760.224	6.952.957.794	316.337.596	
49	INTERESSI SUI MUTUI CREDITOP E BEI	RS 624.277.000.000	0	624.277.000.000	1.086.327.378.093	534.946.867	1.088.862.324.960	106.667.012.040	
		CP 629.314.000.000	576.961.335.000	1.201.295.335.000	1.091.986.575.663	3.828.707.091	1.091.986.575.663	109.308.759.337	
		T 7.267.295.390	571.252.337.000	7.267.295.390	3.659.197.570	3.293.760.224	6.952.957.794	316.337.596	
		CS 624.277.000.000	576.961.335.000	1.201.295.335.000	1.091.986.575.663	3.828.707.091	1.091.986.575.663	109.308.759.337	
50	ALTRI	RS 7.267.295.390	0	7.267.295.390	3.659.197.570	3.293.760.224	6.952.957.794	316.337.596	
		CP 624.277.000.000	571.252.337.000	1.201.295.335.000	1.091.986.575.663	3.828.707.091	1.091.986.575.663	109.308.759.337	
		T 7.267.295.390	571.252.337.000	7.267.295.390	3.659.197.570	3.293.760.224	6.952.957.794	316.337.596	
		CS 624.277.000.000	576.961.335.000	1.201.295.335.000	1.091.986.575.663	3.828.707.091	1.091.986.575.663	109.308.759.337	

XI LEGISLATURA - DISEGNI DI LEGGE E RELAZIONI - DOCUMENTI

MINISTERO DEL TESORO		S P E S A				C O N S U M T I V O P E R U N I T A'			
UNITA'	CONSENSIENZA INIZIALE	VARIAZIONI	CONSISTENZA DEFINITIVA	SOMME PAGATE	SOMME RIMASTE DA PAGARE	TOTALE	ECONOMIE O MAGGIORI SPESE		
	RS RESTIUI I GEN. (A)	IB I	C=A+B	ID I	(E)	F=D+E	G=C-F G+F-C		
DENOMINAZIONE	CP PREV. COMP. ZA (M)	II I	L=H+I	(M)	(N)	D=H+N	P=L-O P=O-L		
	CS AUTORIZ. CASSA (Q)	(R)	S=Q+R	(T)	(I)	(I)	V=S-T V=T-S		
	T				RESIUI 31 DIC. Z=E+N				
FONDI SPECIALI	RS 31.616.579.000.000 CP 31.616.579.000.000 CS 31.616.579.000.000 T	0 -29.160.183.844.000 -28.800.646.844.000	>> 2.456.395.156.000 2.815.930.156.000	>> 0 0	>> 0 0	>> 0 0	>> 2.456.395.156.000 2.815.930.156.000		
ACCANTONAMENTI DI PARTE CORRENTE	RS 31.616.579.000.000 CP 31.616.579.000.000 CS 31.616.579.000.000 T	0 -29.160.183.844.000 -28.800.646.844.000	>> 2.456.395.156.000 2.815.930.156.000	>> 0 0	>> 0 0	>> 0 0	>> 2.456.395.156.000 2.815.930.156.000		
TITOLO II - SPESE IN CONTO CAPITALE	RS 13.949.986.243.665 CP 58.902.813.000.000 CS 40.300.992.000.000 T	5.558.480.175 -8.597.559.532.000 -1.373.174.736.000	13.955.524.723.840 30.305.253.668.000 38.927.817.264.000	7.167.182.961.914 21.051.189.804.026 28.218.312.765.940	3.679.602.702.234 6.559.020.488.595 10.238.623.190.829	10.846.725.664.148 27.610.210.292.621 28.218.312.765.940	3.108.799.059.692 2.695.043.375.379 10.709.504.498.060		
INVESTIMENTI	RS 10.326.788.450.361 CP 24.958.565.000.000 CS 26.180.433.000.000 T	5.558.480.175 -659.161.992.000 5.150.234.505.000	10.332.326.950.556 24.299.423.008.000 31.330.667.505.000	9.944.952.067.669 19.227.797.101.201 24.172.749.168.870	3.507.544.273.899 4.606.478.121.595 8.114.022.395.494	8.452.496.341.568 23.834.275.222.796 24.172.749.168.870	1.879.830.508.988 465.147.785.204 7.157.918.336.130		
INTERVENTI NEL TERRITORIO DI TRIESTE	RS 35.910.129.038 CP >> CS 11.898.000.000 T	0 20.356.000.000 29.118.130.000	35.910.129.038 20.356.000.000 61.016.130.000	25.761.800.379 8.377.917.400 34.139.717.779	10.129.231.853 11.978.077.000 22.107.308.853	35.891.032.232 20.355.994.400 34.139.717.779	19.096.806 5.600 6.876.412.221		

XI LEGISLATURA - DISEGNI DI LEGGE E RELAZIONI - DOCUMENTI

MINISTERO DEL TESORO		SPESA				CONSUNTIVO PER UNITA'			
UNITA'	CONSISTENZA INIZIALE	VARIAZIONI	CONSISTENZA DEFINITIVA	SOMME PAGATE	SOMME RIMASTE DA PAGARE	TOTALE	ECONOMIE O MAGGIORI SPESE		
	(A)	(B)	C=A+B	(D)	(E)	F=D+E	G=C-F G=F-C		
DENOMINAZIONE	(M)	(N)	L=H+J	(O)	(P)	O=H+N	P=L-O P=O-L		
	(Q)	(R)	S=Q+R	(T)	(U)	(V)	V=S-T V=T-S		
					RESIDUI 31 DIC. Z=H+H				
53	RISANAMENTO E RICOSTRUZIONE ZONE TERREMOTATE	RS CP CS T	>> 303.500.000.000 303.500.000.000 0	>> 0 0 0	>> 303.500.000.000 303.500.000.000 0	>> 0 0 0	>> 0 0 0	>> 303.500.000.000 303.500.000.000 0	>> 0 0 0
54	EDILIZIA SANITARIA	RS CP CS T	1.045.000.000.000 401.000.000.000 1.101.000.000.000 0	0 0 0 0	0 1.000.000.000 1.000.000.000 0	0 1.045.000.000.000 400.000.000.000 1.445.000.000.000 0	0 0 0 0	1.045.000.000.000 401.000.000.000 1.000.000.000 1.100.000.000.000	0 0 0 0
55	SVILUPPO DELL'ESPORTAZIONE E DELLA DOMANDA ESTERA	RS CP CS T	480.000.000.000 350.000.000.000 350.000.000.000 0	0 42.350.000.000 522.350.000.000 0	0 480.000.000.000 392.350.000.000 872.350.000.000 0	0 0 0 0	0 0 0 0	480.000.000.000 392.350.000.000 872.350.000.000 0	0 0 0 0
56	METROPOLITANE	RS CP CS T	33.745.111.925 100.000.000.000 100.000.000.000 0	0 -62.000.000.000 -6.254.888.000 0	31.415.925.965 42.535.725.475 75.951.651.440 0	2.329.185.960 15.464.274.525 17.793.460.485 0	33.745.111.925 58.000.000.000 91.745.112.000 0	33.745.111.925 58.000.000.000 75.951.651.440 17.793.460.560	0 0 0 0
57	PATRIMONIO CULTURALE NON STATALE	RS CP CS T	16.000.000.000 97.000.000.000 97.000.000.000 0	0 -66.400.000.000 -50.400.000.000 0	16.000.000.000 30.600.000.000 46.600.000.000 0	0 0 0 0	16.000.000.000 30.600.000.000 46.600.000.000 0	16.000.000.000 30.600.000.000 46.600.000.000 0	0 0 0 0

XI LEGISLATURA - DISEGNI DI LEGGE E RELAZIONI - DOCUMENTI

MINISTERO DEL TESORO		S P E S A				C O N S U M T I V O P E R U N I T A'				ECONOMIE O MAGGIORI SPESE	
UNITA'	CONSENSUA INIZIALE	VARIAZIONI	CONSENSUA DEFINITIVA	SOMME PAGATE	SOMME RIMASTE DA PAGARE	TOTALE					
	RS RESIDUI I GEN. (A)	(B)	C+A+B	(D)	(E)	F+D+E	G=C-F G=F-C	P=L-D P=D-L	V=S-T V=T-S		
DENOMINAZIONE	CP PREV. COMP. ZA (H)	(I)	L+H+J	(N)	(O)	(P)+N					
	CS AUTORIZ. CASSA (Q)	(R)	S+Q+R	(T)	(U)	(V)					
	T				RESIDUI 31 DIC. Z+E+H						
58	EDILIZIA UNIVERSITARIA	RS CP CS T	>> 20.000.000.000 20.000.000.000	0 0 0	>> 20.000.000.000 20.000.000.000	>> 20.000.000.000 20.000.000.000	>> 0 0	>> 0 0	>> 0 0	>> 0 0	
59	COOPERAZIONE ALLO SVILUPPO	RS CP CS T	>> 1.986.939.000.000 1.986.939.000.000	0 -1.973.939.000.000 -1.973.939.000.000	>> 11.000.000.000 11.000.000.000	>> 0 0	>> 0 0	>> 0 0	>> 11.000.000.000 11.000.000.000	>> 0 0	
60	EDILIZIA ABITATIVA	RS CP CS T	891.511.500.000 7.000.000.000 7.000.000.000	0 -387.000.000 891.124.500.000	891.511.500.000 6.613.000.000 898.124.500.000	741.211.500.000 6.612.706.174 747.824.206.174	150.300.000.000 0 150.300.000.000	891.511.500.000 6.612.706.174 747.824.206.174	0 293.826 150.300.293.826	0 0 0	
61	EDILIZIA SCOLASTICA	RS CP CS T	>> 470.000.000.000 470.000.000.000	0 -50.000.000.000 -50.000.000.000	>> 420.000.000.000 420.000.000.000	>> 419.204.601.118 419.204.601.118	>> 0 0	>> 419.204.601.118 419.204.601.118	>> 795.398.882 795.398.882	>> 0 0	
62	PROVINCE, COMUNI E COMUNITA' MONTANE	RS CP CS T	241.462.355.915 100.000.000.000 140.000.000.000	0 36.000.000.000 91.258.556.000	241.462.355.915 136.000.000.000 231.258.556.000	130.243.115.570 0 110.243.115.570	131.219.240.345 136.000.000.000 267.219.240.345	241.462.355.915 136.000.000.000 110.243.115.570	0 0 121.015.040.430	0 0 0	

XI LEGISLATURA - DISEGNI DI LEGGE E RELAZIONI - DOCUMENTI

MINISTERO DEL TESORO		SPESA				CONSUNTIVO PER UNITA'			
UNITA'	CONSISTENZA INIZIALE	VARIAZIONI	CONSISTENZA DEFINITIVA	SOMME PAGATE	SOMME RIMASTE DA PAGARE	TOTALE	ECONOMIE O MAGGIORI SPESE		
RS	RESIDUI I GEN. (1A)	(1B)	C=4+B	(1D)	(1E)	F=0+E	B=C-F B=F-C		
CP	PREV. COMP. ZA (1M)	(1I)	L=H+I	(1M)	(1N)	O=M+N	P=L-O P=O-L		
CS	AUTORIZ. CASSA (1Q)	(1R)	S=Q+R	(1I)	RESIDUI 31 DIC. Z+E+H	(1I)	V=S-T V=T-S		
T	>>		>>	>>	>>	>>	>>		
68	MONDOPOLI	RS CP CS T	>> 15.000.000.000 15.000.000.000 0	0 0 0	>> 15.000.000.000 15.000.000.000	>> 0 0	>> 0 0	>> 0 0	
69	ENTE FERROVIE DELLO STATO	RS CP CS T	2.254.528.660.166 7.850.000.000.000 7.850.000.000.000	0 -550.000.000.000 236.063.478.000	2.254.528.660.166 7.300.000.000.000 8.086.063.478.000	0 428.102.722.350 1.854.928.309.365 1.854.928.309.365	0 428.102.722.350 7.300.000.000.000 5.873.174.412.985	1.826.425.937.816 0 2.212.889.065.015	
70	REGIONI A STATUTO SPECIALE E PROVINCE AUTONOME	RS CP CS T	1.700.000.000.000 >> >>	-50.000.000.000 186.342.398.000 1.836.342.398.000	1.650.000.000.000 186.342.398.000 1.836.342.398.000	1.400.000.000.000 138.342.398.000 1.538.342.398.000	1.650.000.000.000 186.342.398.000 298.000.000.000	0 0 1.538.342.398.000	
71	AGENZIA PER LA PROMOZIONE DELLO SVILUPPO DEL MEZZOGIORNO	RS CP CS T	95.582.015.000 4.072.100.000.000 4.072.100.000.000	5.538.480.175 -200.000.000.000 -104.417.985.000	101.120.495.175 3.872.100.000.000 3.967.682.015.000	5.538.480.175 6.200.000.000 11.738.480.175	101.020.495.175 3.603.358.956.270 3.692.640.971.270	100.000.000 268.761.063.730 275.061.043.730	
72	CASSA DEPOSITI E PRESTITI	RS CP CS T	62.641.163.788 804.142.000.000 804.142.000.000	0 -54.190.070.000 8.451.095.000	62.641.163.788 749.951.930.000 812.593.095.000	21.341.297.123 79.026.597.214 100.367.894.337	62.641.163.788 589.773.862.218 552.047.201.669	0 160.178.047.782 260.545.893.331	

XI LEGISLATURA - DISEGNI DI LEGGE E RELAZIONI - DOCUMENTI

MINISTERO DEL TESORO		S P E S A				C O N S U M T I V O P E R U N I T A'			
UNITA'		CONSISTENZA INIZIALE	VARIAZIONI	CONSISTENZA DEFINITIVA	SOMME PAGATE	SOMME RINASTE DA PAGARE	TOTALE	ECONOMIE O MAGGIORI SPESE	
C	D	RS RESIDUI I GEN. (A)	(B)	C=A+B	(D)	(E)	F=D+E	G=C-F G=F-C	
S	U	CP PREV. COMP. ZA (H)	(I)	L=H+I	(M)	(N)	O=M+N	P=L-O P=O-L	
N	T	CS AUTORIZZ. CASSA (R)	(R)	S=Q+R	(T)	(T)	(T)	V=S-T V=T-S	
I	V					RESIDUI 31 DIC. Z=E+M			
O									
73	MEANIZZAZIONE DEL MEZZOGIORNO	RS 580.000.000.000 0 0 0 CP >> CS 280.000.000.000 T 0	0 0 0	580.000.000.000 >> 280.000.000.000	280.000.000.000 >> 280.000.000.000	300.000.000.000 >> 300.000.000.000	580.000.000.000 >> 280.000.000.000	>> >>	0 0
74	DIFESA DEL SUOLO	RS >> CP 360.000.000.000 CS 300.000.000.000 T 0	0 -500.000.000.000 -300.000.000.000	>> >> >>	>> >> >>	>> >> >>	>> >> >>	>> >> >>	>> >> >>
75	FONDO PER GLI INTERVENTI IN AGRICOLTURA	RS >> CP >> CS >> T 0	0 0 0	>> >> >>	>> >> >>	>> >> >>	>> >> >>	>> >> >>	>> >> >>
76	FONDO DI ROTAZIONE PER LE POLITICHE CONGIUNTIVE	RS >> CP 670.000.000.000 CS 670.000.000.000 T 0	0 433.000.000.000 433.000.000.000	>> 1.103.000.000.000 1.103.000.000.000	>> 1.103.000.000.000 1.103.000.000.000	>> 0 0	>> 1.103.000.000.000 1.103.000.000.000	>> >> >>	0 0
77	ENTI DI GESTIONE DELLE PARTECIPAZIONI STATALI	RS 1.056.536.504.305 CP 284.405.000.000 CS 284.405.000.000 T 0	0 933.532.160.000	1.056.536.504.305 284.405.000.000 1.217.937.160.000	921.735.287.745 71.546.729.785 993.282.017.530	126.439.116.610 212.856.270.235 339.297.386.825	1.048.174.404.355 284.405.000.000 993.282.017.530	10.362.099.950 224.655.142.470	0 0

XI LEGISLATURA - DISEGNI DI LEGGE E RELAZIONI - DOCUMENTI

MINISTERO DEL TESORO		S P E S A				C O N S U M T I V O P E R U N I T A'			
UNITA'	CONSENSUA INIZIALE	VARIAZIONI	CONSENSUA DEFINITIVA	SOMME PAGATE	SOMME RIMASTE DA PAGARE	TOTALE	ECONOMIE O MAGGIORI SPESE		
DENOMINAZIONE	(A)	(B)	(C=A+B)	(D)	(E)	F=D+E	G=C-F G=F-C		
	RESIDUI 1 GEN.								
	(M)	(I)	(L=H+I)	(N)	(O=H+N)		P=L-O P=O-L		
	AUTORIZ. CASSA (Q)	(R)	S=Q+R	(T)	(U=I+T)		V=S-T V=T-S		
					RESIDUI 31 DIC. Z=E+H				
78	ARTIGIANCASSA	RS CP CS T	>> 370.000.000.000 370.000.000.000	0 150.000.000.000 150.000.000.000	>> 520.000.000.000 520.000.000.000	>> 520.000.000.000 520.000.000.000	>> 0 0	>> 0 0	
79	ENEL	RS CP CS T	23.416.920.405 >> >>	0 0 23.416.921.000	23.416.920.405 >> 23.416.921.000	23.416.920.405 >> 23.416.920.405	0 >> >>	0 >> 595	
80	PARTECIPAZIONE A BANCHE, FONDI E ORGANISMI INTERNAZIONALI	RS CP CS T	169.399.064.420 101.700.000.000 188.255.000.000	0 485.933.593.000 440.987.956.000	169.399.064.420 587.633.593.000 629.242.956.000	118.512.608.625 436.812.625.935 557.325.234.560	48.242.814.400 140.663.018.980 188.905.833.380	2.643.641.395 8.157.748.085 71.917.721.440	
81	MEDIO CREDITO CENTRALE	RS CP CS T	136.350.989.066 100.000.000.000 189.000.000.000	0 17.000.000.000 11.000.000.000	136.350.989.066 117.000.000.000 200.000.000.000	95.723.487.865 180.000.000.000 195.723.487.865	40.627.489.985 17.000.000.000 57.627.489.985	11.216 0 4.276.512.135	
82	SACE	RS CP CS T	>> 1.250.000.000.000 1.250.000.000.000	0 0 0	>> 1.250.000.000.000 1.250.000.000.000	>> 1.250.000.000.000 1.250.000.000.000	>> 0 0	>> 0 0	

XI LEGISLATURA - DISEGNI DI LEGGE E RELAZIONI - DOCUMENTI

'91		MINISTERO DEL TESORO			S P E S A				C O N S U M T I V O P E R U N I T A'			
UNITA'		CONSISTENZA INIZIALE	VARIAZIONI	CONSISTENZA DEFINITIVA	SOMME PAGATE	SOMME RIMASTE DA PAGARE	TOTALE	ECONOMIE O MAGGIORI SPESE				
DENOMINAZIONE		RESIDUI 1 GEN. (IA)	(IB)	C=A+B	(IO)	(E)	F=D+E	6=C-F 6=F-C				
		PREV. COMP. ZA (IM)	(II)	L=H+I	(M)	(N)	0=H+N	P=L-O P=O-L				
		AUTORIZ. CASSA (IQ)	(IR)	S=Q+R	(T)		ITI	V=S-T V=T-S				
						RESIDUI 31 DIC. Z=H+N						
83	FONDO PER LA RIASSEGNAZIONE DI RESIDUI PASSIVI PERENTI DI SPESA IN CONTO CAPITALE	>> 500.000.000.000 500.000.000.000 T	0 -299.976.361.000 -299.976.361.000	>> 23.639.000 23.639.000	>> 0 0	>> 0 0	>> 0 0	>> 23.639.000 23.639.000				
84	RICAPITALIZZAZIONE DEGLI ISTITUTI DI CREDITO DI DIRITTO PUBBLICO	>> >> >> T	0 0 0	>> >> >>	>> >> >>	>> >> >>	>> >> >>	>> >> >>				
85	IMPRENDITORIALITA' GIOVANILE NEL MEZZOGIORNO	>> 100.000.000.000 100.000.000.000 T	0 0 0	>> 100.000.000.000 100.000.000.000	>> 100.000.000.000 100.000.000.000	>> 0 0	>> 100.000.000.000 100.000.000.000	>> 0 0				
86	ALTRI	157.716.651.232 177.601.000.000 192.016.000.000 T	0 1.322.309.667.000 1.181.221.598.000	157.716.651.232 1.499.910.667.000 1.373.237.598.000	101.589.672.926 819.788.625.935 921.178.298.361	35.956.853.729 678.120.400.000 719.077.253.729	137.346.526.155 1.497.909.025.935 921.178.298.361	20.370.125.077 2.001.641.065 452.059.299.639				
87	CREDITO AGEVOLATO ALL'INDUSTRIA	>> >> >> T	0 5.000.000.000 0	>> 5.000.000.000 >>	>> 0 0	>> 5.000.000.000 5.000.000.000	>> 5.000.000.000 >>	>> 0 >>				

XI LEGISLATURA - DISEGNI DI LEGGE E RELAZIONI - DOCUMENTI


MINISTERO DEL TESORO		S P E S A				C O N S U M T I V O P E R U N I T A'			
UNITA'	CONSISTENZA INIZIALE	VARIAZIONI	CONSISTENZA DEFINITIVA	SOMME PAGATE	SOMME RIMASTE DA PAGARE	TOTALE	ECONOMIE O MAGGIORI SPESE		
RS CP CS T	RESIDUI 1 GEN. (A) PREV. COMP. ZA (M) AUTORIZ. CASSA (R)	(B) (I) (R)	C=A+B L=R+I S=Q+R	(D) (M) (T)	(E) (N) RESIDUI 31 DIC. Z=E+N	F=D+E O=M+N (T)	6=C-F 6=F-C P=L-O P=O-L V=S-T V=T-S		
88	AZIENDA AUTONOMA DI ASSISTENZA AL VOLO	RS >> 0 CP >> 90.458.996.000 CS >> 90.458.996.000 T >>	>> 90.458.996.000 >> 90.458.996.000	>> 90.458.996.000 >> 90.458.996.000	>> 0 0 0	>> 90.458.996.000 >> 90.458.996.000	>> 680 >> 680	>>	>>
89	TRASPORTI PUBBLICI LOCALI	RS >> 0 CP >> 100.000.000.000 CS >> 100.000.000.000 T >>	>> 100.000.000.000 >> 100.000.000.000	>> 0 0	>> 100.000.000.000 >> 100.000.000.000	>> 0 0	>> 0 0	>>	>>
90	SOCIETA' DI GESTIONI E PARTECIPAZIONI INDUSTRIALI (GEPI)	RS >> 0 CP >> 50.000.000.000 CS >> 50.000.000.000 T >>	>> 50.000.000.000 >> 50.000.000.000	>> 0 0	>> 50.000.000.000 >> 50.000.000.000	>> 0 0	>> 0 0	>>	>>
	ALTRE	RS 3.623.197.793.284 CP 3.176.402.000.000 CS 3.352.713.000.000 T	3.623.197.793.284 3.775.942.367.000 4.394.541.466.000	2.222.170.894.245 1.823.592.702.825 4.045.563.597.070	172.058.428.355 1.952.542.367.000 2.124.600.795.335	2.394.229.322.580 3.775.935.069.825 4.045.563.597.070	1.228.968.470.704 7.297.175 348.977.868.930		
91	GARANZIE DELLO STATO	RS 55.001.846.234 CP 29.837.000.000 CS 29.837.000.000 T	55.001.846.234 29.837.000.000 84.638.847.000	10.230.451.650 0 55.001.847.000	44.771.361.750 29.837.000.000 74.608.361.750	55.001.835.400 29.837.000.000 10.230.451.650	12.834 0 74.608.395.350		

XI LEGISLATURA - DISEGNI DI LEGGE E RELAZIONI - DOCUMENTI

MINISTERO DEL TESORO		SPESA				CONSUNTIVO PER UNITA'												
C O N S U M M I V O	UNTA' DENOMINAZIONE	CONSISTENZA INIZIALE		VARIAZIONI		CONSISTENZA DEFINITIVA		SOMME PAGATE		SOMME RIMASTE DA PAGARE		TOTALE		ECONOMIE O MAGGIORI SPESE				
		RS RESIDUI I GEN.	CP PREV. COMP. ZA	(A)	(M)	(B)	(I)	(N)	(L)	(H)	(I)	(E)	(N)	(F)	(E)	(C-F)	(F-C)	
92	DISAVANZO AMMINISTRAZIONE PP. TT.	RS	CP	CS	T	3.208.195.947.050	1.809.565.000.000	1.951.940.442.595	0	367.000	3.208.195.947.050	1.809.565.367.000	1.951.940.442.595	127.287.046.585	1.809.565.367.000	2.079.227.489.180	1.809.565.367.000	1.228.968.457.870
						1.985.876.000.000	127.286.619.000	2.113.162.619.000	0	127.286.619.000	1.951.940.442.595	1.951.940.442.595	1.936.852.413.585	127.287.046.585	1.809.565.367.000	1.951.940.442.595	1.951.940.442.595	161.222.176.405
93	FONDO DI SOLIDARIETA' NAZIONALE	RS	CP	CS	T	200.000.000.000	220.000.000.000	200.000.000.000	0	220.000.000.000	200.000.000.000	200.000.000.000	200.000.000.000	0	440.000.000.000	200.000.000.000	0	
						220.000.000.000	420.000.000.000	640.000.000.000	0	420.000.000.000	440.000.000.000	640.000.000.000	0	0	640.000.000.000	640.000.000.000	0	
94	FONDO ROTATIVO PER LA COOPERAZIONE ALLO SVILUPPO	RS	CP	CS	T	60.000.000.000	1.014.000.000.000	60.000.000.000	0	360.140.000.000	60.000.000.000	1.261.000.000.000	113.140.000.000	0	1.374.140.000.000	60.000.000.000	0	
						1.014.000.000.000	420.140.000.000	1.434.140.000.000	0	420.140.000.000	1.521.000.000.000	1.521.000.000.000	113.140.000.000	0	1.374.140.000.000	1.374.140.000.000	113.140.000.000	
95	VARIE	RS	CP	CS	T	>>	14.400.000.000	>>	0	14.400.000.000	>>	117.592.702.825	>>	0	117.592.702.825	>>	>>	
						103.000.000.000	14.400.000.000	117.400.000.000	0	14.400.000.000	117.592.702.825	117.592.702.825	>>	0	117.592.702.825	117.592.702.825	7.297.175	
96	FONDO ROTATIVO PER GLI INTERVENTI NEL TERRITORIO DI TRIESTE	RS	CP	CS	T	>>	5.000.000.000	>>	0	5.000.000.000	>>	5.000.000.000	>>	0	5.000.000.000	>>	>>	
						>>	5.000.000.000	5.000.000.000	0	5.000.000.000	5.000.000.000	5.000.000.000	>>	0	5.000.000.000	5.000.000.000	0	



Ministero delle Finanze



XI LEGISLATURA - DISEGNI DI LEGGE E RELAZIONI - DOCUMENTI

1991		MINISTERO DELLE FINANZE				SPESA				CONSUNTIVO PER UNITA'			
C O N S U N T I V O	DENOMINAZIONE	CONSISTENZA INIZIALE		VARIAZIONI	CONSISTENZA DEFINITIVA	SOMME PAGATE		SOMME RIMASTE DA PAGARE	TOTALE	ECONOMIE O MAGGIORI SPESE			
		RS RESIDUI I GEN. (A)	CP PREV. COMP. ZA (M)			(B)	(C=A+B)			(D)	(E)	B=C-F B=F-C	P=L-O P=O-L
		CS AUTORIZ. CASSA (Q)	(R)	(S=R+R)	(I)	(J)	(K)	(L)	(M)	(N)	(O)	(P)	
		T						RESIDUI 31 DIC. Z-E+H	(T)	(U)	(V)	(W)	
23	ALTRE	RS 36.669.429.282 CP 105.212.000.000 CS 105.212.000.000 T	(B) 5.929.532.000 3.717.115.000	(C=A+B) 36.669.429.282 111.141.532.000 108.929.115.000	(D) 19.180.805.556 68.403.642.319 87.984.465.875	(E) 12.057.359.756 41.242.304.308 53.299.659.064	(F)=E 31.238.158.312 110.045.966.627 87.984.465.875	(G) 7.431.270.970 1.095.565.375 20.944.649.125					
	IMPOSTE DIRETTE	RS 2.061.782.837.032 CP 4.115.239.000.000 CS 4.851.559.000.000 T	(B) 53.011.328.000 480.707.427.000	(C=A+B) 2.061.782.837.032 4.166.250.328.000 5.312.248.427.000	(D) 1.020.851.041.834 3.424.875.086.256 4.445.724.130.090	(E) 562.557.668.174 692.576.213.821 1.255.133.881.995	(F)=E 1.583.408.710.008 4.117.449.302.077 4.445.724.130.090	(G) 478.374.127.024 50.801.025.923 866.522.296.910					
24	PERSONALE	RS 67.408.842.002 CP 559.804.000.000 CS 561.304.000.000 T	(B) 46.509.000.000 108.180.637.000	(C=A+B) 67.408.842.002 606.513.000.000 669.484.637.000	(D) 19.179.533.417 547.147.131.709 566.326.665.126	(E) 6.104.073.900 22.443.844.946 28.547.918.846	(F)=E 25.283.607.317 569.590.976.655 566.326.665.126	(G) 42.125.234.685 36.722.023.345 103.157.971.674					
25	SERVIZI INFORMATICI	RS 99.067.240.390 CP 47.200.000.000 CS 62.000.000.000 T	(B) 5.200.000.000 -9.500.000.000	(C=A+B) 99.067.240.390 52.400.000.000 52.700.000.000	(D) 46.740.330.925 1.161.170.126 47.901.501.051	(E) 48.192.318.913 51.069.087.271 99.261.406.184	(F)=E 94.932.649.838 52.230.257.397 47.901.501.051	(G) 4.134.590.552 169.742.603 4.798.498.949					
26	RESTITUZIONE E RIMBORSI DI IMPOSTE	RS 1.172.167.585.957 CP 2.500.000.000.000 CS 3.000.000.000.000 T	(B) 171.000.000.000	(C=A+B) 1.172.167.585.957 2.500.000.000.000 3.171.000.000.000	(D) 588.313.681.787 2.136.602.407.000 2.724.916.088.787	(E) 336.049.796.125 363.397.593.000 699.447.389.125	(F)=E 924.365.477.912 2.500.000.000.000 2.724.916.088.787	(G) 297.804.108.045 0 446.083.911.213					

XI LEGISLATURA - DISEGNI DI LEGGE E RELAZIONI - DOCUMENTI

1991		MINISTERO DELLE FINANZE			S P E S A			C O N S U M T I V O P E R U N I T A'				
C O N T I	U N I T A'	C O N S I S T E N Z A I N I Z I A L E			C O N S I S T E N Z A D E F I N I T I V A			S O M M E P A G A T E	S O M M E R I M A S T E D A P A G A R E	T O T A L E	E C O N O M I E O M A G G I O R I S P E S E	
		RS RESIDUI I GEN.	CP PREV. COMP. ZA	CS AUTORIZ. CASSA	(A)	(B)	(C=A+B)					(D)
	D E N O M I N A Z I O N E	(H)	(I)	(J)	(K)	(L=H+I)	(M)	(N)	(O=M+N)	(P=L-O)	(Q=T-S)	
		(R)	(S=Q+R)	(T)	R E S I D U I 31 D I C. Z-E+N			(U)	(V=T-S)			
27	INTERESSI DI MORA	RS 522.561.291.902	CP 800.000.000.000	CS 1.000.000.000.000	0	522.561.291.902	289.097.603.794	103.936.644.880	393.034.248.674	129.527.043.278		
					0	800.000.000.000	638.322.366.000	161.677.634.000	800.000.000.000	0		
					100.000.000.000	1.100.000.000.000	927.419.969.794	265.614.278.880	927.419.969.794	172.580.030.206		
28	CENTRI DI SERVIZIO	RS 187.592.012.657	CP 183.912.000.000	CS 163.912.000.000	0	187.592.012.657	70.294.416.254	66.069.708.425	136.364.124.679	51.227.887.978		
					-18.331.141.000	145.580.857.000	66.900.242.625	76.659.812.258	143.560.094.883	2.020.804.117		
					85.610.046.000	249.522.046.000	137.194.658.879	142.729.520.683	137.194.658.879	112.327.387.121		
29	ALTRE	RS 12.985.864.124	CP 44.323.000.000	CS 44.323.000.000	0	12.985.864.124	7.225.475.657	2.205.125.931	9.430.601.588	3.555.262.556		
					19.633.469.000	63.956.469.000	34.739.770.796	17.328.242.346	52.068.013.142	11.888.455.858		
					25.216.744.000	69.539.744.000	41.965.246.453	19.533.368.277	41.965.246.453	27.574.497.547		
					0	204.549.581.495	120.745.693.636	54.607.934.646	175.353.628.322	29.195.953.173		
					40.580.647.000	894.661.647.000	612.551.084.737	162.090.912.785	774.641.997.522	120.019.649.478		
					176.344.404.000	1.050.425.404.000	753.296.778.373	216.698.847.471	753.296.778.373	297.128.625.627		
30	PERSONALE	RS 98.562.994.755	CP 600.831.000.000	CS 600.831.000.000	0	98.562.994.755	57.362.740.068	16.608.361.179	73.971.101.247	24.591.893.508		
					50.162.000.000	650.993.000.000	507.679.929.049	53.616.257.263	561.296.186.312	89.696.813.688		
					127.921.659.000	728.752.659.000	565.042.669.117	70.224.618.442	565.042.669.117	163.709.989.883		

XI LEGISLATURA - DISEGNI DI LEGGE E RELAZIONI - DOCUMENTI

1991		MINISTERO DELLE FINANZE		S P E S A			C O N S U M T I V O P E R U N I T A'		
C O N S U M T I V O	D E N O M I N A Z I O N E	S P E S A			C O N S U M T I V O P E R U N I T A'				
		UNITA'	CONSENSUA INIZIALE	VARIAZIONI	CONSENSUA DEFINITIVA	SOMME PAGATE	SOMME RIMASTE DA PAGARE	TOTALE	ECONOMIE O MAGGIORI SPESE
		RS	RESIDUI 1 GEN. (A)	(B)	C=A+B	(D)	(E)	F=D+E	G=C-F G=F-C
		CP	PREV. COMP. ZA (H)	(I)	L=H+I	(N)	(N)	O=H+N	P=L-O P=O-L
		CS	AUTORIZ. CASSA (Q)	(R)	S=R+R	(T)		(T)	V=S-T V=T-S
		T					RESIDUI 31 DIC. Z=E+N		
	SPESA PER INTERVENTI	RS	512.899.629.436	0	512.899.629.436	370.198.895.133	140.779.903.229	510.978.798.362	1.920.881.074
		CP	1.841.865.000.000	589.129.379.000	2.430.994.379.000	2.095.611.780.455	335.156.963.099	2.430.768.792.554	225.637.446
		CS	1.442.929.000.000	732.950.126.000	2.175.879.126.000	2.465.810.625.588	475.936.864.328	2.465.810.625.588	110.068.500.412
		T							
42	DEVOLUZIONE CANTONI SULLE RADIOTELEANDIZIONI	RS	251.239.446.170	0	251.239.446.170	173.267.998.230	77.965.848.200	251.233.844.430	5.601.740
		CP	1.820.404.000.000	191.596.000.000	2.012.000.000.000	1.811.299.239.405	200.700.760.595	2.012.000.000.000	0
		CS	1.820.404.000.000	184.586.000.000	1.994.990.000.000	1.984.567.237.635	278.666.606.795	1.984.567.237.635	222.762.365
		T							
43	FONDI DI PREVIDENZA E ASSISTENZA DIPENDENTI	RS	244.114.693.650	0	244.114.693.650	186.490.604.980	57.937.962.955	242.428.567.935	1.686.125.715
		CP	21.161.000.000	195.729.158.000	216.885.158.000	86.027.198.465	130.834.740.725	216.861.889.190	23.268.810
		CS	22.117.000.000	351.562.924.000	373.679.924.000	270.517.753.445	188.772.703.680	270.517.753.445	102.962.170.555
		T							
44	INTERVENTI DIVERSI	RS	17.545.489.616	0	17.545.489.616	12.440.241.923	4.876.099.074	17.316.335.997	229.153.619
		CP	300.000.000	201.809.221.000	202.109.221.000	198.285.392.585	3.621.459.779	201.906.852.364	202.368.636
		CS	408.000.000	217.201.202.000	217.609.202.000	210.725.634.598	8.497.553.853	210.725.634.598	6.883.567.492
		T							

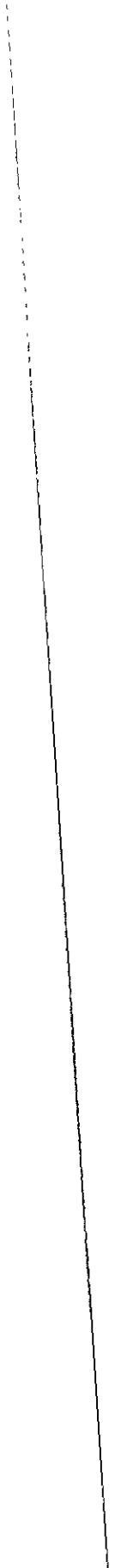
XI LEGISLATURA - DISEGNI DI LEGGE E RELAZIONI - DOCUMENTI

1991		MINISTERO DELLE FINANZE			S P E S A			CONSUNTIVO PER UNITA'		
CODICE	DENOMINAZIONE	CONSISTENZA INIZIALE	VARIAZIONI	CONSISTENZA DEFINITIVA	SOMME PAGATE	SOMME RITRASTE DA PAGARE	TOTALE	ECONOMIE O MAGGIORI SPESE		
		RS RESIDUI I GEN. (A)	(B)	C=A+B	(D)	(E)	F=D+E	G=F-C		
		CP PREV. COMP. ZA (H)	(I)	L=H+I	(M)	(N)	G=H+N	P=L-O P=O-L		
		CS AUTORIZ. CASSA (R)	(R)	S=Q+R	(T)		(T)	V=S-T - V=T-S		
		T				RESIDUI 31 DIC. Z=E+H				
95	TRATTAMENTI DI PENSIONE	RS 4.339.682.747	0	4.339.682.747	0	0	0	4.339.682.747		
		CP 185.000.000.000	30.000.000.000	185.000.000.000	185.000.000.000	0	185.000.000.000	0		
		CS 185.000.000.000	34.339.683.000	189.339.683.000	185.000.000.000	0	185.000.000.000	4.339.683.000		
46	VITALIZI	RS 4.339.682.747	0	4.339.682.747	0	0	0	4.339.682.747		
		CP 185.000.000.000	30.000.000.000	185.000.000.000	185.000.000.000	0	185.000.000.000	0		
		CS 185.000.000.000	34.339.683.000	189.339.683.000	185.000.000.000	0	185.000.000.000	4.339.683.000		
	TITOLO II - SPESE IN CONTO CAPITALE	RS 1.331.818.164.942	0	1.331.818.164.942	693.653.029.470	510.998.595.276	1.204.651.624.766	127.166.540.176		
		CP 280.100.000.000	180.333.756.000	460.433.756.000	23.594.528.750	436.839.227.270	460.433.756.000	0		
		CS 565.356.000.000	356.815.762.000	902.171.762.000	717.247.558.200	947.837.822.566	717.247.558.200	184.924.203.800		
	INVESTIMENTI	RS 1.331.818.164.942	0	1.331.818.164.942	693.653.029.470	510.998.595.276	1.204.651.624.766	127.166.540.176		
		CP 280.100.000.000	180.333.756.000	460.433.756.000	23.594.528.750	436.839.227.270	460.433.756.000	0		
		CS 565.356.000.000	356.815.762.000	902.171.762.000	717.247.558.200	947.837.822.566	717.247.558.200	184.924.203.800		
	EDILIZIA DI SERVIZIO	RS 1.289.947.275.222	0	1.289.947.275.222	672.349.489.630	500.855.988.496	1.173.205.478.126	116.741.797.096		
		CP 270.000.000.000	150.328.186.000	420.328.186.000	0	420.328.186.000	420.328.186.000	0		
		CS 555.196.000.000	295.000.000.000	850.196.000.000	672.349.489.630	921.184.174.496	672.349.489.630	177.846.510.370		


XI LEGISLATURA - DISEGNI DI LEGGE E RELAZIONI - DOCUMENTI

1979		MINISTERO DELLE FINANZE		S P E S A				C O N S U M T I V O P E R U N I T A'							
C O D I C E U N I T A'	DENOMINAZIONE	CONSISTENZA INIZIALE		VARIAZIONI		CONSISTENZA DEFINITIVA		SOMME PAGATE		SOMME RIMASTE DA PAGARE		TOTALE		ECONOMIE O MAGGIORI SPESE	
		RS RESIDUI I. GEN. (A)	CP PREV. COMP. ZA (N)	(B)	(I)	(H+I)	(D)	(M)	(E)	(F)	(G)	(J)	(K)	(L)	(M)
47	EDILIZIA ABITATIVA	RS 20.413.939.860	CP 10.100.000.000	0	167.000	20.413.939.860	0	10.000.000.000	0	10.000.000.000	10.000.000.000	10.000.000.000	10.000.000.000	10.413.939.860	0
		CS 10.100.000.000	T 10.100.000.000	-9.585.895.000		519.107.000	0	10.100.167.000	0	10.100.167.000	10.100.167.000	10.100.167.000	10.100.167.000	519.107.000	0
48	ALTRI	RS 21.456.949.860	CP >>	0	30.005.403.000	21.456.949.860	0	21.305.539.840	21.305.539.840	142.606.800	21.446.146.640	21.446.146.640	21.446.146.640	10.803.220	0
		CS 60.000.000	T 60.000.000	51.901.655.000	51.901.655.000	51.901.655.000	49.898.068.570	6.410.874.270	49.898.068.570	6.553.481.070	49.898.068.570	49.898.068.570	49.898.068.570	6.563.586.430	0
	TOTALE SPESE FINALI	RS 7.399.407.683.622	CP 16.471.708.000.000	0	1.100.407.981.000	7.399.407.683.622	0	4.617.903.815.922	4.617.903.815.922	2.363.776.850.318	6.981.680.666.240	6.981.680.666.240	6.981.680.666.240	917.727.035.382	0
		CS 18.152.596.000.000	T 18.152.596.000.000	3.129.193.456.000	3.129.193.456.000	21.276.789.456.000	17.803.295.720.594	4.302.862.068.851	17.803.295.720.594	6.666.658.879.169	17.488.275.953.473	17.488.275.953.473	17.488.275.953.473	83.862.027.527	0
														3.473.493.735.456	0

Ministero del Bilancio



Ministero di Grazia e Giustizia



XI LEGISLATURA - DISEGNI DI LEGGE E RELAZIONI - DOCUMENTI

991		MINISTERO DI GRAZIA E GIUSTIZIA				SPESA				CONSUNTIVO PER UNITA'			
C D N S U N T I V O	UNITA' DENOMINAZIONE	CONSISTENZA INIZIALE				CONSISTENZA DEFINITIVA				SOMME RIMASTE DA PAGARE			
		RS RESIDUI 1 GEN. (A)	CP PREV. COMP. ZA (H)	CS AUTORIZ. CASSA (R)	T	(A)	(B)	(C=A+B)	(D)	(E)	(F=D+E)	(G=C-F) (H=C-E)	
3	PERSONALE	RS 278.229.875.015 CP 2.459.235.000.000 CS 2.460.133.000.000 T	RS 109.091.680.501 CP 2.067.943.000.000 CS 2.071.064.000.000 T	RS 278.229.875.015 CP 2.705.230.450.000 CS 2.926.388.869.000 T	RS 208.398.069.749 CP 2.328.674.774.542 CS 2.536.872.844.291 T	RS 92.034.268.905 CP 387.024.977.606 CS 479.059.246.511 T	RS 300.432.338.654 CP 2.715.499.752.148 CS 2.536.872.844.291 T	RS +22.202.465.659 CP +10.269.302.148 CS 389.516.024.709 T					
4	SPESE DI GIUSTIZIA	RS 104.923.867.041 CP 280.000.000.000 CS 280.000.000.000 T	RS 109.091.680.501 CP 2.067.943.000.000 CS 2.071.064.000.000 T	RS 104.923.867.041 CP 280.000.000.000 CS 389.923.868.000 T	RS 85.147.178.322 CP 76.825.807.235 CS 159.972.985.557 T	RS 21.776.688.719 CP 203.174.192.765 CS 224.950.881.484 T	RS 104.923.867.041 CP 280.000.000.000 CS 159.972.985.557 T	RS 0 CP 0 CS 224.950.882.443 T					
5	ALTRE	RS 64.214.325.473 CP 106.292.000.000 CS 109.049.000.000 T	RS 64.214.325.473 CP 117.192.316.000 CS 131.598.475.000 T	RS 64.214.325.473 CP 223.484.316.000 CS 240.647.475.000 T	RS 36.960.449.500 CP 70.648.420.807 CS 107.608.870.307 T	RS 24.045.651.731 CP 146.487.549.003 CS 170.533.200.734 T	RS 61.006.101.251 CP 217.135.969.810 CS 107.608.870.307 T	RS 3.208.224.242 CP 6.348.346.190 CS 133.038.804.693 T					

XI LEGISLATURA - DISEGNI DI LEGGE E RELAZIONI - DOCUMENTI

'991		MINISTERO DI GRAZIA E GIUSTIZIA		SPESA			CONSUNTIVO PER UNITA'																		
UNITA'		CONSISTENZA INIZIALE		VARIAZIONI		CONSISTENZA DEFINITIVA		SOMME PAGATE		SOMME RIMASTE DA PAGARE		TOTALE		ECONOMIE O MAGGIORI SPESE											
C	D	N	S	U	N	T	T	RS	CP	CS	T	RS	CP	CS	T	RS	CP	CS	T						
DENOMINAZIONE		RESIDUI I GEN. (A)		PREV. COMP. ZA (H)		AUTORIZZ. CASSA (R)		C=A+B		L=H+I		S=Q+R		D		E		N+H		I		F=Q+E		G=C-F G=F-C	
9	SPESE PER INTERVENTI		106.369.406.515	195.790.000.000	203.115.000.000	1.923.000.000	53.223.144.000	85.871.551.000	106.292.406.515	249.013.144.000	288.986.551.000	31.000.703.870	96.417.952.885	127.418.656.755	60.360.207.500	152.566.133.420	212.926.340.920	91.360.911.370	248.968.086.305	127.418.656.755	16.931.495.145	21.057.695	161.567.894.245		
	CONTRIBUTO AI COMUNI PER L'ESERCIZIO DEGLI UFFICI GIUDIZIARI		59.548.001.580	158.675.000.000	166.000.000.000	40.000.000.000	44.223.002.000	59.548.001.580	198.675.000.000	210.223.002.000	8.625.370.950	89.706.476.530	98.331.647.480	40.301.779.055	108.968.523.470	149.270.302.525	48.927.150.005	198.675.000.000	98.331.647.480	10.620.851.575			111.891.154.520		
10	RIMBORSO AI COMUNI PER LA GESTIONE DELLE CARCERI MANDAMENTALI		46.771.404.935	37.000.000.000	37.000.000.000	1.904.144.000	29.675.549.000	46.771.404.935	38.904.144.000	66.675.549.000	22.325.332.920	6.611.476.355	28.936.809.275	18.135.428.445	32.283.609.950	50.399.038.395	40.460.761.365	38.875.086.305	28.936.809.275	6.310.663.570	21.057.695	57.736.739.725			
11	INTERVENTI DIVERSI		50.000.000	115.000.000	115.000.000	10.000.000.000	10.050.000.000	50.000.000	10.115.000.000	10.165.000.000	50.000.000	100.000.000	150.000.000	0	10.015.000.000	10.015.000.000	50.000.000	10.115.000.000	150.000.000	10.015.000.000			10.015.000.000		
12	INTERVENTI PER LA LOTTA ALLA DROGA		>>	>>	>>	1.923.000.000	1.319.000.000	1.923.000.000	1.923.000.000	1.319.000.000	1.923.000.000	0	0	1.923.000.000	1.319.000.000	3.242.000.000	1.923.000.000	1.319.000.000	3.242.000.000	1.923.000.000			1.923.000.000		

XI LEGISLATURA - DISEGNI DI LEGGE E RELAZIONI - DOCUMENTI

MINISTERO DI GRAZIA E GIUSTIZIA		S P E S A				CONSUNTIVO PER UNITA'			
C O N S U N I V O	UNITA'	RS RESIDUI 1 GEN. (A)	VARIAZIONI (B)	CONSISTENZA DEFINITIVA (C=A+B)	SOMME PAGATE (D)	SOMME RIMASTE DA PAGARE (E)	TOTALE (F=D+E)	ECONOMIE O MAGGIORI SPESE (G=C-F H=F-C)	D E N O M I N A Z I O N E
		CS AUTORIZ. CASSA (Q)	(R)	S=R+R	(T)	RESIDUI 31 DIC. Z=E+H	(U)	V=S-T W=T-S	
15	INTERVENTI PER LA LOTTA ALLA DROGA	RS >> CP >> CS >> T	18.000.000.000 10.000.000.000 18.000.000.000	18.000.000.000 10.000.000.000 18.000.000.000	0 0 0	18.000.000.000 10.000.000.000 28.000.000.000	18.000.000.000 10.000.000.000 0	18.000.000.000 18.000.000.000	
	TOTALE SPESE FINALI	RS 1.216.960.829.631 CP 5.179.156.000.000 CS 5.269.889.000.000 T	19.923.000.000 665.165.060.000 1.280.969.056.000	1.236.883.829.631 5.859.301.060.000 6.550.858.059.000	606.417.946.649 4.580.935.081.675 5.187.355.028.524	541.581.719.219 1.180.554.891.142 1.722.136.610.361	1.198.001.666.068 5.761.489.972.817 5.187.355.028.524	88.882.158.565 77.811.087.183 1.363.503.029.476	

Ministero degli Affari Esteri

Vertical text or markings along the left edge of the page, possibly bleed-through or a scanning artifact.

XI LEGISLATURA - DISEGNI DI LEGGE E RELAZIONI - DOCUMENTI

MINISTERO DEGLI AFFARI ESTERI		S P E S A				C O N S U M T I V O P E R U N I T A'			
UNITA'		CONSISTENZA INIZIALE	VARIAZIONI	CONSISTENZA DEFINITIVA	SOMME PAGATE	SOMME RIMASTE DA PAGARE	TOTALE	ECONOMIE O MAGGIORI SPESE	
C	D	RS	(B)	C=A+B	(D)	(E)	F=0+E	G=C-F	H=F-C
U	N	CP	(I)	L=H+I	(N)	(N)	0=H+N	P=L-O	Q=O-L
S	U	CS	(R)	S=Q+R	(T)	(T)	(T)	V=S-T	W=T-S
DENOMINAZIONE		RESIDUI 31 DIC. Z=E+H							
TITOLO I - SPESE CORRENTI		RS	0	295.134.011.145	248.673.630.551	36.301.852.223	284.975.282.774	10.158.728.371	
		CP	1.735.631.876.000	3.948.973.876.000	3.131.745.974.151	699.610.239.337	3.831.356.208.568	117.617.667.452	
		CS	1.936.119.093.000	4.167.565.095.000	3.380.419.404.702	735.912.086.620	3.380.419.404.702	786.935.668.298	
		T							
SPESE DI FUNZIONAMENTO		RS	0	112.699.530.698	75.866.203.846	29.795.980.516	103.662.184.362	9.037.346.536	
		CP	1.083.199.000.000	1.212.189.298.000	994.226.250.571	102.979.801.965	1.097.206.152.536	114.983.145.464	
		CS	1.096.503.000.000	1.263.582.155.000	1.068.092.554.417	132.775.782.681	1.068.092.554.417	195.489.600.583	
		T							
SERVIZI GENERALI		RS	0	56.225.991.214	41.155.894.709	12.738.862.331	53.894.757.040	2.531.234.174	
		CP	242.109.000.000	268.716.852.000	216.095.629.606	54.230.259.864	270.325.889.470	18.330.962.530	
		CS	246.618.000.000	319.239.094.000	257.251.524.315	66.969.122.195	257.251.524.315	61.987.569.685	
		T							
PERSONALE		RS	0	9.317.047.719	6.548.911.040	1.321.055.718	7.869.966.758	1.447.080.961	
		CP	165.707.000.000	183.432.044.000	156.799.951.391	10.729.821.981	167.529.773.372	15.902.270.628	
		CS	165.767.000.000	186.292.777.000	183.348.862.431	12.050.677.699	163.348.862.431	22.943.914.569	
		T							
AGENZIE DI INFORMAZIONE		RS	0	4.434.490.855	4.327.908.515	78.508.340	4.406.419.855	28.075.998	
		CP	20.450.000.000	32.359.165.000	23.446.802.640	8.681.780.746	32.328.583.926	30.581.574	
		CS	21.000.000.000	33.059.165.000	27.774.711.195	8.960.287.086	27.774.711.195	5.284.453.805	
		T							

XI LEGISLATURA - DISEGNI DI LEGGE E RELAZIONI - DOCUMENTI


1991		MINISTERO DEGLI AFFARI ESTERI			SPESA				CONSUNTIVO PER UNITA'			
C O D I C E	D E N O M I N A Z I O N E	CONSISTENZA INIZIALE		VARIAZIONI	CONSISTENZA DEFINITIVA	SOMME PAGATE	SOMME RIMASTE DA PAGARE	TOTALE	ECONOMIE O MAGGIORI SPESE			
		RS RESIDUI I GEN. (A)	CP PREV. COMP. ZA (H)	(B)	C=A+B	(D)	(E)	F=D+E	G=C-F G=F-C			
		CS AUTORIZZ. CASSA (G)	(I)	(I)	L=H+I	(N)	(N)	O=H+N	P=L-O P=O-L			
		T	(R)	(R)	S=R-R	(T)	(T)	(T)	V=S-T V=T-S			
3	SERVIZI INFORMATICI	RS 9.367.970.755	0	0	9.367.970.755	7.702.065.795	1.612.312.212	9.314.377.957	55.592.798			
		CP 9.500.000.000	-1.788.000.000		7.712.000.000	4.010.286.940	3.499.701.740	7.509.786.180	202.013.820			
		CS 9.500.000.000	7.000.000.000		16.500.000.000	11.712.350.185	5.112.013.952	11.712.350.185	9.787.649.815			
		T					RESIDUI 31 DIC. Z=H+N					
4	CERIMONIALE E VISITE DI STATO	RS 1.188.998.854	0	0	1.188.998.854	525.637.795	556.561.600	1.082.199.395	106.799.439			
		CP 4.312.000.000	5.100.000.000		9.412.000.000	5.760.397.905	2.962.797.382	8.723.195.287	688.804.713			
		CS 4.315.000.000	5.999.635.000		9.814.635.000	6.286.035.700	3.519.358.982	6.286.035.700	3.528.599.300			
		T										
5	SERVIZIO CIFRA	RS 4.659.352.120	0	0	4.659.352.120	2.892.466.195	1.759.598.216	4.652.064.411	7.287.709			
		CP 11.000.000.000	-355.929.000		10.644.071.000	3.922.671.850	6.594.993.542	10.517.665.192	126.465.808			
		CS 12.000.000.000	-355.929.000		11.644.071.000	6.815.137.845	8.354.591.758	6.815.137.845	4.828.935.155			
		T										
6	ALTRE	RS 27.258.130.933	0	0	27.258.130.933	19.158.905.419	7.410.828.245	26.569.733.664	688.397.269			
		CP 31.140.000.000	14.017.572.000		45.157.572.000	22.155.521.540	21.561.164.473	43.716.686.013	1.940.885.987			
		CS 34.016.000.000	27.912.446.000		61.928.446.000	41.314.426.959	28.971.992.718	41.314.426.959	20.614.019.041			
		T										

XI LEGISLATURA - DISEGNI DI LEGGE E RELAZIONI - DOCUMENTI

1991		MINISTERO DEGLI AFFARI ESTERI				S P E S A				CONSUNTIVO PER UNITA'							
C O N S U N T I V O	D E N O M I N A Z I O N E	CONSISTENZA INIZIALE		VARIAZIONI		CONSISTENZA DEFINITIVA		SOMME PAGATE		SOMME RIMASTE DA PAGARE		TOTALE		ECONOMIE O MAGGIORI SPESE			
		RS RESIDUI 1 GEN. 1A)	CP PREV. COMP. ZA 1M)	CS AUTORIZ. CASSA 1Q)	T	RS 1B)	CP 1I)	CS 1R)	T	RS 1D)	CP 1M)	CS 1T)	T	RS 1E)	CP 1N)	CS 1P)	T
13	COOPERAZIONE ALLO SVILUPPO	140.248.547.887	844.398.000.000	844.398.000.000	0	140.248.547.887	2.426.220.362.000	2.559.458.910.000	137.555.217.045	1.853.962.360.250	1.991.517.577.295	2.693.330.860	571.705.000.000	140.248.547.885	2.425.667.360.250	1.991.517.577.295	2
		>>	6.400.000.000	6.400.000.000	0	>>	6.400.000.000	6.400.000.000	>>	6.400.000.000	6.400.000.000	>>	0	>>	6.400.000.000	6.400.000.000	553.002.750
14	ISTITUTO AGRONOMO PER L'OLTREMARRE	6.400.000.000	6.400.000.000	6.400.000.000	0	6.400.000.000	6.400.000.000	6.400.000.000	6.400.000.000	6.400.000.000	6.400.000.000	6.400.000.000	6.400.000.000	6.400.000.000	6.400.000.000	6.400.000.000	567.921.332.705
		>>	6.400.000.000	6.400.000.000	0	>>	6.400.000.000	6.400.000.000	>>	6.400.000.000	6.400.000.000	>>	0	>>	6.400.000.000	6.400.000.000	
15	PROMOZIONE E RELAZIONI CULTURALI	12.117.166.677	46.596.000.000	46.596.000.000	0	12.117.166.677	61.959.000.000	73.556.556.000	11.539.098.630	53.075.013.730	64.614.112.360	141.521.180	8.308.429.579	11.680.619.810	61.383.443.309	64.614.112.360	436.546.667
		46.596.000.000	46.596.000.000	46.596.000.000	0	46.596.000.000	61.959.000.000	73.556.556.000	11.539.098.630	53.075.013.730	64.614.112.360	141.521.180	8.308.429.579	11.680.619.810	61.383.443.309	64.614.112.360	575.556.631
16	COLLETTIVITA' ITALIANE ALL'ESTERO	4.559.859.178	27.904.000.000	27.904.000.000	0	4.559.859.178	1.514.656.000	2.919.292.000	4.287.377.670	23.085.665.005	27.373.042.675	208.774.827	5.831.215.602	4.496.152.997	28.916.860.607	27.373.042.675	63.706.681
		27.904.000.000	27.904.000.000	27.904.000.000	0	27.904.000.000	1.514.656.000	2.919.292.000	4.287.377.670	23.085.665.005	27.373.042.675	208.774.827	5.831.215.602	4.496.152.997	28.916.860.607	27.373.042.675	501.775.393
17	ACCORDI DI OSIMO	2.606.267.480	3.130.000.000	3.130.000.000	0	2.606.267.480	900.000.000	3.506.269.000	1.992.209.085	3.149.110.615	5.191.319.700	193.635.305	880.790.103	2.185.644.390	9.029.900.718	5.191.319.700	420.423.030
		3.130.000.000	3.130.000.000	3.130.000.000	0	3.130.000.000	900.000.000	3.506.269.000	1.992.209.085	3.149.110.615	5.191.319.700	193.635.305	880.790.103	2.185.644.390	9.029.900.718	5.191.319.700	99.282
		2.606.267.480	3.130.000.000	3.130.000.000	0	2.606.267.480	900.000.000	3.506.269.000	1.992.209.085	3.149.110.615	5.191.319.700	193.635.305	880.790.103	2.185.644.390	9.029.900.718	5.191.319.700	1.494.949.300

XI LEGISLATURA - DISEGNI DI LEGGE E RELAZIONI - DOCUMENTI

1991		MINISTERO DEGLI AFFARI ESTERI			SPESA			CONSUNTIVO PER UNITA'				
C O N S U N T I V O	UNITA'	DENOMINAZIONE	CONSISTENZA INIZIALE			CONSISTENZA DEFINITIVA			SOMME PAGATE	SOMME RIMASTE DA PAGARE	TOTALE	ECONOMIE O MAGGIORI SPESE
			RS RESIDUI I. GEN. (A)	CP PREV. COMP. ZA (M)	CS AUTORIZ. CASSA (Q)	VARIAZIONI	CONSISTENZA DEFINITIVA	SOMME PAGATE				
				(B)	C=A+B	(D)	(E)	F=D+E	G-C-F G-F-C			
				(I)	L=H+I	(K)	(N)	O=H+N	P=L-O P-O-L			
				(R)	S=R-R	(T)	RESIDUI 31 DIC. Z-E+H	(U)	V=S-T V-T-S			
19	COOPERAZIONE ALLO SVILUPPO		>> >> >>		>> >> >>	>> >> >>	>> >> >>	>> >> >>	>> >> >>			>> >> >>
	TOTALE SPESE FINALI		299.190.539.895 2.213.342.000.000 2.232.272.000.000	1.758.894.876.000 1.958.846.093.000	299.190.539.895 3.972.236.876.000 4.191.118.093.000	251.317.981.075 3.141.538.932.026 3.392.856.913.101	37.149.739.640 713.080.276.522 790.250.216.162	288.467.920.715 3.854.619.208.548 3.392.856.913.101	10.722.619.180 117.617.667.452 798.261.179.899			



Ministero della Pubblica Istruzione



XI LEGISLATURA - DISEGNI DI LEGGE E RELAZIONI - DOCUMENTI

91	MINISTERO DELLA PUBBLICA ISTRUZIONE		S P E S A				CONSUNTIVO PER UNITA'			
	UNITA'	CONSENSUA INIZIALE	VARIAZIONI	CONSENSUA DEFINITIVA	SOMME PAGATE	SOMME RIMASTE DA PAGARE	TOTALE	ECONOMIE O MAGGIORI SPESE		
C	RS	(A)	(B)	C=A+B	(D)	(E)	F=D+E	G=C-F H=F-C		
O	CP	PREV. COMP. ZA (M)	II)	L=H+I	(H)	(N)	O=M+N	P=L-O Q=O-L		
N	CS	AUTORIZ. CASSA (R)	(R)	S=R+R	(T)		(T)	V=S-T W=T-S		
S	T					RESIDUI 31 DIC. Z=E+N				
U										
N										
T										
I										
V										
O										
3	RS	108.007.459.977	0	108.007.459.977	79.827.365.970	29.695.706.068	104.521.092.056	3.486.397.919		
	CP	161.000.000.000	811.729.000	161.811.729.000	92.489.185.035	66.683.347.458	159.372.532.495	2.439.191.507		
	CS	175.000.000.000	25.691.057.000	200.691.057.000	172.316.569.005	91.577.055.546	172.316.569.005	28.579.487.995		
	T									
4	RS	36.412.685.745	0	36.412.685.745	15.304.006.524	12.102.987.664	27.406.996.208	9.005.689.557		
	CP	56.825.000.000	8.371.028.000	64.996.028.000	34.981.223.967	28.701.271.861	63.682.495.848	1.315.552.192		
	CS	57.959.000.000	31.702.893.000	89.671.893.000	50.285.232.491	40.804.259.565	50.285.232.491	39.386.660.509		
	T									
5	RS	1.108.631.498.030	0	1.108.631.498.030	555.135.755.425	535.209.528.175	1.068.345.285.600	20.286.214.430		
	CP	9.806.677.000.000	492.805.959.000	10.299.482.959.000	9.061.996.437.625	1.165.897.728.137	10.227.894.165.762	21.588.793.236		
	CS	9.807.882.000.000	1.412.114.864.000	11.219.996.864.000	9.615.132.193.050	1.701.107.256.312	9.615.132.193.050	1.609.864.670.950		
	T									
5	RS	581.588.004.091	0	581.588.004.091	409.830.193.130	222.185.568.789	627.015.761.919	+45.927.757.828		
	CP	6.187.610.000.000	-57.204.091.000	6.130.405.959.000	5.526.315.494.775	611.640.461.022	6.137.955.905.797	+7.549.946.797		
	CS	6.188.810.000.000	394.508.676.000	6.583.318.676.000	5.931.145.657.905	833.826.029.811	5.931.145.657.905	652.175.038.095		
	T									
6	RS	521.777.309.096	0	521.777.309.096	145.798.344.005	310.668.967.526	456.467.311.531	65.309.997.565		
	CP	3.613.000.000.000	500.000.000.000	4.113.000.000.000	3.559.241.774.560	549.620.292.140	4.083.862.066.700	29.137.933.300		
	CS	3.613.000.000.000	1.015.775.938.000	4.628.775.938.000	3.680.040.118.565	860.249.259.666	3.680.040.118.565	948.735.819.435		
	T									

XI LEGISLATURA - DISEGNI DI LEGGE E RELAZIONI - DOCUMENTI

UNITA'		S P E S A				C O N S U M T I V O P E R U N I T A'			
		MINISTERO DELLA PUBBLICA ISTRUZIONE	CONSENSIENZA INIZIALE	VARIAZIONI	CONSISTENZA DEFINITIVA	SOMME PAGATE	SOMME RIMASTE DA PAGARE	TOTALE	ECONOMIE O MAGGIORI SPESE
C	RS	(A)	(B)	C=A+B	(D)	(E)	F=D+E	G=C-F	
O	CP	(M)	(I)	L=H+I	(H)	(N)	O=H+N	P=L-O	
N	CS	(Q)	(R)	S=Q+R	(I)	(T)	(I)	P=O-L	
U	T							V=S-T	
S								V=T-S	
U									
N									
T									
I									
V									
Y									
O									
7 ALTRE	RS	5.266.184.843	0	5.266.184.843	2.507.218.290	2.554.991.860	4.862.210.150	403.974.693	
	CP	6.067.000.000	10.000.000	6.077.000.000	1.439.218.290	4.636.974.975	6.076.193.265	806.755	
	CS	6.072.000.000	1.830.250.000	7.902.250.000	3.946.436.580	6.991.966.855	3.946.436.580	3.955.813.420	
	T								
8 SCUOLA MATERNA	RS	149.871.683.956	0	149.871.683.956	140.206.447.002	8.880.861.940	149.087.308.942	784.375.014	
	CP	2.565.015.000.000	140.000.000.000	2.705.015.000.000	2.525.887.949.836	164.963.683.924	2.690.551.633.760	14.463.366.240	
	CS	2.565.015.000.000	286.206.285.000	2.851.221.285.000	2.665.794.396.838	173.844.545.864	2.665.794.396.838	187.426.888.162	
	T								
9 PERSONALE	RS	144.200.385.551	0	144.200.385.551	138.909.902.157	4.864.969.380	143.774.371.537	426.012.014	
	CP	2.535.000.000.000	140.000.000.000	2.675.000.000.000	2.500.885.246.636	159.746.792.124	2.660.632.038.760	14.367.961.240	
	CS	2.535.000.000.000	286.200.385.000	2.821.200.385.000	2.639.795.148.793	164.611.261.504	2.639.795.148.793	179.405.236.207	
	T								
10 FUNZIONAMENTO AMMINISTRATIVO E DIDATTICO	RS	5.665.400.405	0	5.665.400.405	1.290.644.845	4.016.392.560	5.307.837.405	358.563.000	
	CP	30.000.000.000	0	30.000.000.000	24.695.253.200	5.210.741.800	29.909.995.000	90.005.000	
	CS	30.000.000.000	4.000.000.000	34.000.000.000	25.985.898.045	9.231.134.360	25.985.898.045	6.014.101.955	
	T								
10 ALTRE	RS	5.900.000	0	5.900.000	5.900.000	0	5.900.000	0	
	CP	15.000.000	0	15.000.000	7.450.000	2.150.000	9.600.000	5.400.000	
	CS	15.000.000	5.900.000	20.900.000	13.350.000	2.150.000	13.350.000	7.550.000	
	T								

XI LEGISLATURA - DISEGNI DI LEGGE E RELAZIONI - DOCUMENTI


C O D I C E	MINISTERO DELLA PUBBLICA ISTRUZIONE	S P E S A				C O M S U M T I V O P E R U N I T A'				ECONOMIE O MAGGIORI SPESE
		CONSISTENZA INIZIALE	VARIAZIONI	CONSISTENZA DEFINITIVA	SOMME PAGATE	SOMME RITASTE DA PAGARE	TOTALE			
RS	RESIDUI I GEN. (A)	(B)	C=A+B	(D)	(E)	F=D+E	G=C-F G=F-C			
CP	PREV. COMP. ZA (H)	(I)	L=H+I	(M)	(N)	O=M+N	P=L-O P=O-L			
CS	AUTORIZ. CASSA (R)	(R)	S=Q+R	(T)	(T)	(T)	V=S-T V=T-S			
T					RESIDUI 31 DIC. Z=E-H					
14	ISTRUZIONE SECONDARIA DI PRIMO GRADO	RS	406.009.545.190	0	406.009.545.190	384.059.644.210	21.555.596.472	405.595.240.682	414.304.508	
		CP	9.854.362.000.000	-296.885.021.000	9.557.478.979.000	9.256.756.729.766	246.908.571.657	9.505.667.101.403	51.811.877.597	
		CS	9.857.042.000.000	101.206.818.000	9.958.248.818.000	9.642.818.573.976	268.442.968.109	9.642.818.573.976	515.430.444.024	
		T								
15	PERSONALE	RS	395.914.101.415	0	395.914.101.415	375.831.370.875	19.762.935.482	395.594.306.357	319.795.058	
		CP	9.800.000.000.000	-296.909.000.000	9.503.091.000.000	9.211.254.820.901	240.026.085.877	9.451.280.904.778	51.810.095.222	
		CS	9.800.000.000.000	96.172.539.000	9.896.172.539.000	9.547.086.191.776	259.789.019.359	9.547.086.191.776	311.086.347.224	
		T								
16	FUNZIONAMENTO AMMINISTRATIVO E DIDATTICO	RS	10.057.143.775	0	10.057.143.775	8.190.873.335	1.772.250.990	9.965.134.325	94.009.450	
		CP	54.320.000.000	25.979.000	54.345.979.000	47.503.908.865	6.860.287.760	54.344.196.625	1.782.375	
		CS	57.000.000.000	3.025.979.000	60.025.979.000	55.694.782.200	8.612.548.750	55.694.782.200	4.331.196.800	
		T								
16	ALTRE	RS	38.300.000	0	38.300.000	37.400.000	400.000	37.800.000	500.000	
		CP	42.000.000	0	42.000.000	0	42.000.000	42.000.000	0	
		CS	42.000.000	8.300.000	50.300.000	37.400.000	42.000.000	37.400.000	12.900.000	
		T								

XI LEGISLATURA - DISEGNI DI LEGGE E RELAZIONI - DOCUMENTI


91		MINISTERO DELLA PUBBLICA ISTRUZIONE			S P E S A			C O N S U M T I V O P E R U N I T A'														
UNITA'		CONSENSIENZA INIZIALE			VARIAZIONI			CONSISTENZA DEFINITIVA			SOMME PAGATE			SOMME RIMASTE DA PAGARE			TOTALE			ECONOMIE O MAGGIORI SPESE		
DENOMINAZIONE		RESIDUI 1 GEN. (A)			IB)			C=A+B			(D)			(E)			F=D+E			G=C-F H=E-C		
		PREV. COMP. ZA (H)			(I)			L=H+I			I(H)			I(N)			O=H+N			P=L-O		
		AUTORIZ. CASSA (G)			(R)			S=Q+R			(T)			RESIDUI 31 DIC. Z=H+N			(T)			V=S-T W=F-S		
		T																				
20	ISTRUZIONE TECNICA E PROFESSIONALE	RS	84.817.347.002	0	84.817.347.002	34.866.162.250	48.280.864.047	83.147.026.297	1.670.320.705													
		CP	6.232.554.000.000	280.950.000.000	6.513.504.000.000	6.209.853.158.900	302.693.390.250	6.512.546.549.150	957.450.850													
		CS	6.232.604.000.000	359.411.170.000	6.592.015.170.000	6.244.719.321.150	350.974.254.297	6.244.719.321.150	347.295.848.850													
		T																				
21	PERSONALE	RS	66.482.616.825	0	66.482.616.825	24.193.763.340	41.027.534.200	65.221.297.540	1.261.319.245													
		CP	5.988.250.000.000	280.950.000.000	6.269.200.000.000	5.989.256.022.300	278.993.777.700	6.268.250.000.000	950.000.000													
		CS	5.988.250.000.000	346.035.270.000	6.334.285.270.000	6.013.449.785.680	320.021.511.900	6.013.449.785.680	320.021.511.900													
		T																				
22	FUNZIONAMENTO AMMINISTRATIVO E DIDATTICO	RS	17.908.576.582	0	17.908.576.582	10.363.220.635	7.141.745.047	17.504.965.682	403.610.900													
		CP	244.000.000.000	0	244.000.000.000	220.579.139.000	23.415.187.675	243.994.326.675	5.673.325													
		CS	244.000.000.000	13.200.000.000	257.200.000.000	230.942.359.635	30.556.932.732	230.942.359.635	26.257.640.365													
		T																				
23	ALTRE	RS	426.153.595	0	426.153.595	509.178.235	111.564.800	420.785.035	5.390.560													
		CP	304.000.000	0	304.000.000	17.997.600	284.224.875	302.222.475	1.777.525													
		CS	354.000.000	175.900.000	529.900.000	327.175.835	395.809.875	327.175.835	202.724.165													
		T																				

XI LEGISLATURA - DISEGNI DI LEGGE E RELAZIONI - DOCUMENTI

MINISTERO DELLA PUBBLICA ISTRUZIONE		S P E S A				C O N S U M T I V O P E R U N I T A'			
UNITA'		CONSISTENZA INIZIALE	VARIAZIONI	CONSISTENZA DEFINITIVA	SOMME PAGATE	SOMME RIMASTE DA PAGARE	TOTALE	ECONOMIE O MAGGIORI SPESE	
DENOMINAZIONE		(A)	(B)	(C=A+B)	(D)	(E)	F=D+E	G=C-F	H=F-C
		RESIDUI 31 GEN.	(I)	L=H+I	(M)	(N)	O=N+M	P=L-O	Q=L
		(Q)	(R)	S=Q+R	(T)	RESIDUI 31 DIC.	(U)	V=S-T	W=T-S
						Z=E+M			
29	SPESSE PER INTERVENTI	RS 39.795.008.683	20.000.000.000	59.795.008.683	25.610.319.248	35.757.124.755	59.567.444.003	427.564.680	
		CP 160.830.000.000	17.967.089.000	178.797.089.000	128.844.054.795	49.512.259.048	178.356.315.883	940.775.117	
		CS 160.830.000.000	53.177.625.000	214.007.625.000	152.459.374.043	85.269.383.843	152.459.374.043	61.553.250.957	
		T							
30	SCUOLE NON STATALI	RS 34.190.847.973	0	34.190.847.973	11.107.952.573	22.714.610.625	33.822.563.098	368.284.875	
		CP 142.325.000.000	3.526.442.000	145.851.442.000	115.485.998.415	30.054.848.513	145.520.846.928	350.595.072	
		CS 142.325.000.000	28.851.442.000	171.176.442.000	126.593.950.868	52.749.459.138	126.593.950.868	44.582.491.112	
		T							
31	ISTITUTI REGIONALI DI RICERCA E SPERIMENTAZIONE	RS 3.339.552.000	0	3.339.552.000	2.656.417.600	679.355.000	3.335.772.600	3.779.400	
		CP 14.000.000.000	258.692.000	14.258.692.000	9.678.676.000	4.580.016.000	14.258.692.000	0	
		CS 14.000.000.000	2.568.244.000	16.568.244.000	12.335.093.600	5.259.371.000	12.335.093.600	4.253.150.400	
		T							
32	INTERVENTI DIVERSI	RS 2.264.608.710	0	2.264.608.710	1.691.214.125	517.894.180	2.209.108.305	55.500.405	
		CP 4.505.000.000	17.955.000	4.522.955.000	3.679.380.340	733.394.575	4.912.774.955	110.140.045	
		CS 4.505.000.000	1.737.939.000	6.242.939.000	5.370.594.505	1.251.288.755	5.370.594.505	872.344.495	
		T							
32	INTERVENTI PER LA LOTTA ALLA DROGA	RS >>	20.000.000.000	20.000.000.000	8.154.735.050	11.845.264.950	20.000.000.000	0	
		CP >>	14.164.000.000	14.164.000.000	0	14.164.000.000	14.164.000.000	0	
		CS >>	20.000.000.000	20.000.000.000	20.000.000.000	8.154.735.050	6.154.735.050	11.845.264.950	
		T							



Ministero dell'Interno



XI LEGISLATURA - DISEGNI DI LEGGE E RELAZIONI - DOCUMENTI

01		MINISTERO DELL'INTERNO				SPESA				CONSUMITIVO PER UNITA'							
C	D	N	S	U	T	RS	CP	CS	T	CONSENSUA INIZIALE	VARIAZIONI	CONSISTENZA DEFINITIVA	SOMME PAGATE	SOMME RIMASTE DA PAGARE	TOTALE	ECONOMIE O MAGGIORI SPESE	
																	(A)
		DENOMINAZIONE															
						RS	CP	CS	T	10.690.254.258.886	40.024.528.000	10.730.278.786.886	7.679.525.613.930	2.578.285.882.061	10.257.809.445.991	472.469.340.895	
						CP	CP	CS	T	22.489.215.000.000	29.690.976.631.000	52.180.191.631.000	42.594.943.036.468	8.746.156.515.058	51.090.599.551.526	1.089.592.079.474	
						CS	CS	CS	T	25.809.953.000.000	30.747.830.614.000	56.557.783.614.000	50.023.968.650.398	11.529.440.347.119	50.023.968.650.398	4.533.814.963.602	
						RS	CP	CS	T	1.526.357.958.577	36.524.528.000	1.562.882.486.577	837.288.522.871	485.891.476.664	1.321.179.999.535	261.702.487.042	
						CP	CP	CS	T	7.927.284.000.000	1.759.698.183.000	9.686.982.183.000	8.752.104.685.098	854.428.508.989	9.606.537.194.087	80.444.988.713	
						CS	CS	CS	T	8.085.510.000.000	2.488.168.886.000	10.573.678.886.000	9.589.597.207.969	1.338.319.985.653	9.589.597.207.969	984.281.678.031	
						RS	CP	CS	T	223.371.870.385	29.551.528.000	252.923.398.385	122.872.998.791	89.883.494.351	212.756.453.142	40.166.945.243	
						CP	CP	CS	T	789.194.000.000	639.033.369.000	1.428.227.369.000	1.275.323.888.537	134.327.673.406	1.409.651.561.943	18.575.807.057	
						CS	CS	CS	T	796.721.000.000	836.117.899.000	1.632.838.899.000	1.598.196.887.328	224.211.127.757	1.598.196.887.328	234.642.011.672	
1						RS	CP	CS	T	51.748.772.412	0	51.748.772.412	14.133.286.507	1.703.989.787	15.837.276.094	35.911.496.318	
						CP	CP	CS	T	654.301.000.000	130.501.751.000	784.802.751.000	725.112.136.272	44.576.404.960	769.688.541.232	15.114.209.768	
						CS	CS	CS	T	655.716.000.000	177.277.225.000	832.993.225.000	739.245.422.579	46.280.594.747	739.245.422.579	93.747.802.421	
2						RS	CP	CS	T	>>	0	>>	>>	>>	>>	>>	
						CP	CP	CS	T	>>	112.100.000.000	112.100.000.000	112.100.000.000	0	112.100.000.000	0	
						CS	CS	CS	T	>>	112.100.000.000	112.100.000.000	112.100.000.000	0	112.100.000.000	0	

XI LEGISLATURA - DISEGNI DI LEGGE E RELAZIONI - DOCUMENTI

91		MINISTERO DELL'INTERNO				SPESA				CONSUNTIVO PER UNITA'						
C O N S U M M I V O	D E N O M I N A Z I O N E	UNITA'		VARIAZIONI		CONSISTENZA DEFINITIVA		SOPRE PAGATE		SOPRE RIMASTE DA PAGARE		TOTALE		ECONOMIE O MAGGIORI SPESE		
		RS	CP	(A)	(B)	(C+A+B)	(D)	(E)	(F+D+E)	(G+H)	(I)	(J+K+L)	(M)	(N)	(O+P+Q)	(R-S-T)
		RS	CP	RESIDUI I. GEN.	(B)	C+A+B	(D)	(E)	(F+D+E)	(G+H)	(I)	(J+K+L)	(M)	(N)	(O+P+Q)	(R-S-T)
		RS	CP	PREV. COMP. ZA	(I)	L+H+I	(M)	(N)	(O+P+Q)	(R)	(S)	(T)	(U)	(V)	(W)	(X)
		CS	T	AUTORIZ. CASSA	(R)	S+Q+R	(T)	(U)	(V)	RESIDUI 31 DIC.	Z+E+H	(I)	(J)	(K)	(L)	(M)
		RS	CP													
7	CARABINIERI	RS	CP	38.535.147.202	5.003.000.000	43.538.147.202	22.915.887.170	20.203.558.195	22.915.887.170	20.203.558.195	0	43.119.445.365	418.701.837			
		CP	CS	221.800.000.000	77.201.000.000	299.001.000.000	241.327.096.048	241.327.096.048	241.327.096.048	56.196.589.254	0	297.523.687.282	1.477.512.718			
		CS	T	224.800.000.000	86.103.955.000	310.903.955.000	269.242.985.216	269.242.985.216	269.242.985.216	76.900.147.429	0	269.242.985.216	46.660.969.782			
		RS	CP	2.096.000.000	0	2.096.000.000	2.096.000.000	2.096.000.000	2.096.000.000	0	0	2.096.000.000	0			
		CP	CS	7.200.000.000	7.600.000.000	14.800.000.000	12.265.314.000	12.265.314.000	12.265.314.000	1.390.615.980	0	13.655.929.980	1.194.070.020			
		CS	T	7.200.000.000	9.500.000.000	16.700.000.000	14.361.314.000	14.361.314.000	14.361.314.000	1.390.615.980	0	14.361.314.000	2.338.686.000			
8	ALTRE	RS	CP	36.439.147.202	5.003.000.000	41.442.147.202	20.819.887.170	20.203.558.195	20.819.887.170	20.203.558.195	0	41.023.445.365	418.701.837			
		CP	CS	214.600.000.000	69.601.000.000	284.201.000.000	229.061.784.048	229.061.784.048	229.061.784.048	59.805.975.254	0	288.867.757.502	335.242.698			
		CS	T	217.600.000.000	76.603.955.000	294.203.955.000	269.881.671.218	269.881.671.218	269.881.671.218	75.009.551.949	0	269.881.671.218	44.322.285.782			
		RS	CP	428.701.154.071	0	428.701.154.071	185.990.828.167	185.990.828.167	185.990.828.167	154.686.104.248	0	340.676.932.415	88.024.221.656			
		CP	CS	1.209.615.000.000	297.522.200.000	1.507.137.200.000	1.266.156.638.641	1.266.156.638.641	1.266.156.638.641	208.133.062.636	0	1.474.289.701.277	12.867.498.723			
		CS	T	1.269.238.000.000	534.998.473.000	1.804.236.473.000	1.472.147.466.808	1.472.147.466.808	1.472.147.466.808	362.819.166.884	0	1.472.147.466.808	352.089.006.192			
9	PERSONALE	RS	CP	194.942.877.483	256.487.874.000	451.430.751.483	39.006.111.752	39.006.111.752	39.006.111.752	74.191.056.002	0	313.197.167.754	61.795.709.729			
		CP	CS	955.183.000.000	418.661.515.000	1.373.744.515.000	1.148.260.030.158	1.148.260.030.158	1.148.260.030.158	63.238.438.035	0	1.211.498.468.193	172.405.807			
		CS	T	961.106.000.000	1.379.767.513.000	2.340.873.513.000	1.187.266.161.910	1.187.266.161.910	1.187.266.161.910	137.429.494.037	0	1.187.266.161.910	192.501.171.090			

XI LEGISLATURA - DISEGNI DI LEGGE E RELAZIONI - DOCUMENTI

191		MINISTERO DELL'INTERNO		S P E S A				C O N S U M T I V O P E R U N I T A'							
C O D I C E		D E N O M I N A Z I O N E		V A R I A Z I O N I		C O N S I S T E N Z A D E F I N I T I V A		S O M M E P A G A T E		S O M M E R I M A S T E D A P A G A R E		T O T A L E		E C C O M P I E O M A G G I O R I S P E S E	
C	O	RS	RESIDUI I GEN. (A)	(B)	C=A+B	(D)	(E)	(F)	(G)	(H)	(I)	(J)	(K)	(L)	(M)
N	S	CP	PREV. COMP. ZA (H)	(I)	L=H+I	(N)	(O)	(P)	(Q)	(R)	(S)	(T)	(U)	(V)	(W)
U	T	CS	AUTORIZ. CASSA (Q)	(R)	S=Q+R	(T)	(U)	(V)	(W)	(X)	(Y)	(Z)	(AA)	(AB)	(AC)
T	Y	T													
O															
10	ALTRE	RS	233.758.276.568	0	233.758.276.568	196.999.716.415	80.495.048.896	227.479.764.661	6.278.511.927						
		CP	259.432.000.000	41.034.326.000	295.466.326.000	137.896.608.483	149.899.624.601	282.711.235.084	12.675.092.916						
		T	308.152.000.000	116.357.160.000	424.469.160.000	289.891.324.899	225.389.672.847	284.081.324.898	139.587.635.102						
		RS	9.161.894.974.390	3.500.000.000	9.165.394.974.390	6.840.288.394.623	2.099.592.355.377	8.934.650.750.020	230.764.224.370						
		CP	14.283.681.000.000	27.926.778.448.000	42.210.459.448.000	33.309.634.293.315	7.891.678.122.354	41.201.312.415.669	1.009.147.032.331						
		T	15.946.095.000.000	28.253.260.402.000	43.699.353.402.000	40.149.872.687.938	9.986.870.477.751	40.149.872.687.938	3.549.480.714.062						
11	INVALIDI CIVILI, CIECHI E SORDOMUTI	RS	7.625.855.762.503	0	7.625.855.762.503	5.945.821.307.280	1.627.629.803.590	7.573.451.110.870	52.384.651.633						
		CP	12.505.000.000.000	-387.234.994.000	12.117.765.006.000	4.306.814.945.440	6.842.985.919.985	11.169.800.865.925	967.964.140.575						
		T	13.371.452.000.000	-932.026.726.000	12.439.425.274.000	10.252.636.252.720	8.470.615.723.575	10.252.636.252.720	2.186.789.021.280						
12	PROVINCE, COMUNI E COMUNITA' MONTANE	RS	1.398.668.362.880	0	1.398.668.362.880	839.341.605.533	389.528.654.042	1.228.870.259.575	169.798.103.305						
		CP	831.325.000.000	28.232.745.159.000	29.064.070.159.000	28.156.934.137.670	906.993.299.565	29.063.927.437.235	142.721.765						
		T	1.105.375.000.000	29.053.419.061.000	30.159.194.061.000	28.996.275.743.203	1.296.521.953.607	28.996.275.743.203	1.162.918.317.797						
13	OCCUPAZIONE GIOVANILE	RS	57.324.018.340	0	57.324.018.340	17.166.210.050	40.153.674.575	57.319.684.625	4.133.715						
		CP	811.000.000.000	0	811.000.000.000	774.998.136.000	36.001.864.000	811.000.000.000	0						
		T	831.000.000.000	17.324.019.000	848.324.019.000	792.164.346.050	76.155.538.575	792.164.346.050	56.159.672.950						

XI LEGISLATURA - DISEGNI DI LEGGE E RELAZIONI - DOCUMENTI

191		MINISTERO DELL'INTERNO			SPESA			CONSUNTIVO PER UNITA'		
UNITA'	DENOMINAZIONE	CONSISTENZA INIZIALE	VARIAZIONI	CONSISTENZA DEFINITIVA	SOMME PAGATE	SOMME RIMASIE DA PAGARE	TOTALE	ECONOMIE O MAGGIORI SPESE		
CODICI		RS RESIDUI I BEN. (A)	(B)	C=A+B	(D)	(E)	F=D+E	G=C-F G=F-C		
		CP PREV. COMP. ZA (H)	(I)	L=H+I	(N)	(M)	O=H+N	P=L-O P=O-L		
		CS AUTORIZ. CASSA (Q)	(R)	S=Q+R	(T)		(T)	V=S-T V=T-S		
		T				RESIDUI 31 DIC. Z=E+H				
14	PROTEZIONE E ASSISTENZA SOCIALE	RS 79.601.572,267 CP 134.640.000,000 CS 136.410.000,000 T	0 78.233.483,000 109.490.498,000	79.601.572,267 212.873.483,000 245.900.498,000	37.451.269,525 69.610.995,575 107.062.265,100	33.532.821,035 102.278.532,244 135.871.153,279	71.044.090,560 171.889.327,819 107.062.265,100	8.557.481,707 40.984.155,181 138.838.232,900		
15	INTERVENTI DIVERSI	RS 465.258,400 CP 1.716.000,000 CS 1.856.000,000 T	0 89.800,000 308.550,000	465.258,400 1.805.800,000 2.164.550,000	458.002,235 1.276.078,630 1.734.080,865	7.256,165 983.000,000 490.256,165	465.256,400 1.759.078,630 1.734.080,865	0 46.721,370 430.469,135		
16	ASSOCIAZIONI COMBATTENTISTICHE	RS >>> CP >>> CS >>> T	0 845.000,000 845.000,000	>>> 845.000,000 845.000,000	>>> 0 0	>>> 845.000,000 845.000,000	>>> 845.000,000 0	>>> 0 845.000,000		
17	INTERVENTI PER LA LOTTA ALLA DROGA	RS >>> CP >>> CS >>> T	3.500,000,000 2.100,000,000 3.500,000,000	3.500,000,000 2.100,000,000 3.500,000,000	0 0 0	3.480.145,990 2.090.706,560 5.570.852,550	3.480.145,990 2.090.706,560 0	19.854,010 9.293,440 3.500.000,000		

XI LEGISLATURA - DISEGNI DI LEGGE E RELAZIONI - DOCUMENTI

C O N S U N T I V O	MINISTERO DELL'INTERNO		S P E S A				C O N S U N T I V O P E R U N I T A'			
	UNITA'	CONSENSENZA INIZIALE	VARIAZIONI	CONSENSENZA DEFINITIVA	SOMME PAGATE	SOMME RIMASTE DA PAGARE	TOTALE	ECONOMIE O MAGGIORI SPESE		
	RS RESIDUI I GEN. (A)	CP PREV. COMP. ZA (K)	CS AUTORIZ. CASSA (Q)	T	(B)	(C=A+B)	(D)	(E)	F=D+E	G=C-F G=F-C
					(I)	L=H+I	(H)	(N)	O=M+N	P=L-O P=O-L
					(R)	S=Q+R	(T)	RESIDUI 31 DIC. Z=E+N	(T)	V=S-T V=T-S
18	TRATTAMENTI DI PENSIONE	RS 2.001.325.919 CP 278.250.000.000 CS 278.350.000.000 T	0 4.500.000.000 6.401.326.000	2.001.325.919 282.750.000.000 284.751.326.000	1.998.696.436 282.700.058.055 284.698.754.491	0 49.883.715 49.883.715	1.998.696.436 282.749.941.770 284.698.754.491	0 2.629.483 58.250 52.571.509		
	VITALIZI	RS 2.001.325.919 CP 278.250.000.000 CS 278.350.000.000 T	0 4.500.000.000 6.401.326.000	2.001.325.919 282.750.000.000 284.751.326.000	1.998.696.436 282.700.058.055 284.698.754.491	0 49.883.715 49.883.715	1.998.696.436 282.749.941.770 284.698.754.491	2.629.483 58.250 52.571.509		
	TITOLO II - SPESE IN CONTO CAPITALE	RS 3.561.360.491.131 CP 11.328.014.000.000 CS 11.956.414.000.000 T	0 165.874.804.000 1.427.978.483.000	3.561.360.491.131 11.493.888.804.000 13.364.592.483.000	1.139.283.206.905 9.882.934.703.820 11.022.217.910.725	2.213.863.193.348 1.610.954.099.228 3.824.817.292.576	3.353.146.400.253 11.493.888.803.048 11.022.217.910.725	208.214.090.878 952 2.342.174.572.275		
	INVESTIMENTI	RS 3.561.360.491.131 CP 11.328.014.000.000 CS 11.956.414.000.000 T	0 165.874.804.000 1.427.978.483.000	3.561.360.491.131 11.493.888.804.000 13.364.592.483.000	1.139.283.206.905 9.882.934.703.820 11.022.217.910.725	2.213.863.193.348 1.610.954.099.228 3.824.817.292.576	3.353.146.400.253 11.493.888.803.048 11.022.217.910.725	208.214.090.878 952 2.342.174.572.275		
19	EDILIZIA DI SERVIZIO	RS 38.453.343.911 CP 500.000.000 CS 6.000.000.000 T	0 9.500.000.000 33.153.343.911	38.453.343.911 10.000.000.000 39.153.343.911	28.646.165.555 72.223.530 28.718.387.065	9.807.180.376 9.927.776.470 19.734.956.846	38.453.343.911 10.000.000.000 28.718.387.065	0 0 10.434.957.935		

XI LEGISLATURA - DISEGNI DI LEGGE E RELAZIONI - DOCUMENTI

191		MINISTERO DELL'INTERNO		S P E S A			C O N S U M T I V O P E R U N I T A'								
C O N T O	D E N O M I N A Z I O N E	C O N S I S T E N Z A I N I Z I A L E		V A R I A Z I O N I		C O N S I S T E N Z A D E F I N I T I V A		S O M M E P A G A T E		S O M M E R I M A S T E D A P A G A R E		T O T A L E		E C O N O M I E O M A G G I O R I S P E S E	
		RS RESIDUI 1 GEN. (A)	CP PREV. COMP. ZA (M)	(B)	(I)	(R)	(C=A+B)	(D)	(H)	(I)	(E)	(N)	F=0+E	B=C-F B=F-C	P=L-0 P=0-L
20	EDILIZIA ABITATIVA	RS 586.239.515	CP 100.000.000	0	86.404.000	586.239.515	0	0	0	0	0	0	486.280.612	99.958.903	
		>>	>>	172.890.000	186.404.000	186.404.000	0	0	0	0	0	0	186.403.048	952	
					172.890.000	172.890.000							0	172.890.000	
21	PROVINCE, COMUNI E COMUNITA' MONTANE	RS 37.846.804.000	CP >>	0	156.288.400.000	37.846.804.000	0	36.441.804.000	36.441.804.000	1.405.000.000	1.405.000.000	1.405.000.000	37.846.804.000	0	
		>>	>>	192.899.591.000	156.288.400.000	156.288.400.000	0	16.037.000.000	16.037.000.000	140.251.400.000	140.251.400.000	140.251.400.000	156.288.400.000	0	
					192.899.591.000	192.899.591.000		52.478.804.000	52.478.804.000	181.656.400.000	181.656.400.000	181.656.400.000	52.478.804.000	140.420.767.000	
22	FONDO INVESTIMENTI PROVINCE E COMUNI	RS 3.378.635.002.460	CP 11.261.000.000.000	0	1.183.000.000.000	3.378.635.002.460	0	1.070.710.193.935	1.070.710.193.935	2.099.810.676.550	2.099.810.676.550	2.099.810.676.550	3.170.520.870.945	208.114.131.975	
		>>	>>		1.183.000.000.000	11.261.000.000.000	0	9.855.808.627.860	9.855.808.627.860	1.405.191.372.140	1.405.191.372.140	1.405.191.372.140	11.261.000.000.000	0	
						13.000.000.000.000		10.926.518.821.795	10.926.518.821.795	3.505.002.048.690	3.505.002.048.690	3.505.002.048.690	10.926.518.821.795	2.073.481.178.205	

Ministero dei Lavori Pubblici

1. The first part of the document is a list of names and addresses, which appears to be a directory or a list of contacts. The names are listed in a column, and the addresses are listed in a column to the right of the names. The names are: [Illegible names]. The addresses are: [Illegible addresses].

XI LEGISLATURA - DISEGNI DI LEGGE E RELAZIONI - DOCUMENTI

MINISTERO DEI LAVORI PUBBLICI		SPESA				CONSUMITIVO PER UNITA'			
UNITA'	DENOMINAZIONE	CONSISTENZA INIZIALE		VARIAZIONI	CONSISTENZA DEFINITIVA	SOMME PAGATE	SOMME RIMASTE DA PAGARE	TOTALE	ECONOMIE O MAGGIORI SPESE
		RS RESIDUI I GEN. (A)	CP PREV. COMP. ZA (M)						
				(I)	(N)	(T)			
				(R)	(S=Q+R)	(T)	RESIDUI 31 DIC. Z=H+N	(T)	
1	11100 I - SPESE CORRENTI	RS 199.883.567,667	CP 331.231.000,000	-9.632.092,000	130.211.475,607	110.344.523,951	61.681.127,340	172.025.651,291	18.185.824,316
		CS 361.250.000,000	18.249.803,000	18.249.803,000	349.460.803,000	204.243.971,259	135.870.663,444	336.114.634,703	11.566.166,297
		T	45.659.726,000	45.659.726,000	427.089.726,000	314.588.495,210	195.551.790,784	314.588.495,210	112.501.230,790
2	SPESE DI FUNZIONAMENTO	RS 69.785.079,295	CP 225.776.000,000	-9.632.092,000	60.152.987,295	33.291.107,866	15.591.527,407	48.832.635,273	11.320.352,022
		CS 240.180.000,000	17.246.687,000	17.246.687,000	283.022.687,000	191.888.928,100	41.423.027,266	233.311.955,366	9.710.731,634
		T	39.658.865,000	39.658.865,000	279.838.865,000	225.130.035,966	57.014.554,673	225.130.035,966	54.708.829,034
3	SERVIZI GENERALI	RS 69.785.079,295	CP 225.776.000,000	-9.632.092,000	60.152.987,295	33.291.107,866	15.591.527,407	48.832.635,273	11.320.352,022
		CS 240.180.000,000	17.246.687,000	17.246.687,000	283.022.687,000	191.888.928,100	41.423.027,266	233.311.955,366	9.710.731,634
		T	39.658.865,000	39.658.865,000	279.838.865,000	225.130.035,966	57.014.554,673	225.130.035,966	54.708.829,034
4	PERSONALE	RS 18.688.892,012	CP 172.040.000,000	-22.750,000	18.666.162,012	8.693.687,922	3.099.070,375	11.792.757,797	6.873.404,215
		CS 173.312.000,000	14.767.579,000	14.767.579,000	186.807.579,000	168.386.009,648	10.019.069,824	176.407.079,472	8.400.499,528
		T	27.396.912,000	27.396.912,000	200.708.912,000	177.081.697,070	13.118.140,199	177.081.697,070	23.627.214,930
5	STUDI, PROGETTAZIONI, DIREZIONE LAVORI, E COLLAUDI	RS 18.397.417,360	CP 13.068.000,000	-2.270,000	16.395.147,360	7.121.131,018	6.282.531,064	15.403.662,102	2.991.485,258
		CS 19.070.000,000	1.214.269,000	1.214.269,000	14.282.269,000	365.610,595	13.498.290,064	13.813.850,659	468.418,341
		T	1.427.582,000	1.427.582,000	20.497.582,000	7.486.741,613	21.730.771,148	7.486.741,613	13.010.860,387

XI LEGISLATURA - DISEGNI DI LEGGE E RELAZIONI - DOCUMENTI

MINISTERO DEI LAVORI PUBBLICI		S P E S A				C O N S U M T I V O P E R U N I T A'			
UNITA'		CONSISTENZA INIZIALE	VARIAZIONI	CONSISTENZA DEFINITIVA	SOMME PAGATE	SOMME RIMASTE DA PAGARE	TOTALE	ECONOMIE O MAGGIORI SPESE	
C	D	RS	(B)	C=A+B	(D)	(E)	F=D+E	G=C-F	H=F-C
N	S	CP	(E)	L=H+I	(H)	(I)	O=H+I	P=L-O	Q=O-L
U	N	CS	(R)	S=Q+R	(I)	RESIDUI 31 DIC.	(I)	V=S-T	W=T-S
T	I					Z=E+H			
Y	D								
9	RICERCA SCIENTIFICA	RS	0	563.054.245	0	400.015.440	445.901.790	97.152.455	
		CP	-474.000.000	500.000.000	24.668.625	24.668.625	25.999.735	265	
		CS	243.000.000	507.000.000	424.684.065	424.684.065	424.684.065	325.315.955	
		T				97.217.460			
10	RISANAMENTO E RICOSTRUZIONE ZONE TERRENOTATE	RS	0	779.996.985.420	0	190.554.747.792	669.859.542.432	110.357.442.988	
		CP	36.277.545.000	160.039.545.000	27.803.701.953	27.803.701.953	160.004.537.012	35.007.948	
		CS	61.501.796.000	577.255.796.000	218.358.449.746	218.358.449.746	218.358.449.746	358.897.346.255	
		T			611.285.629.699				
11	EDILIZIA SANITARIA	RS	0	164.817.919.824	0	16.323.113.035	147.255.190.242	17.568.729.582	
		CP	7.427.699.000	63.285.000.000	70.692.699.000	33.346.953.055	70.692.697.395	1.605	
		CS	20.363.758.000	81.640.000.000	102.003.758.000	37.345.748.560	49.670.066.128	52.533.891.872	
		T			166.277.821.509				
12	PATRIMONIO CULTURALE NON STATALE	RS	0	271.413.490.015	0	88.739.788.401	255.614.530.589	15.798.959.426	
		CP	21.678.502.000	40.915.000.000	62.593.502.000	3.841.958.686	62.593.100.937	481.063	
		CS	37.334.084.000	127.144.000.000	164.478.084.000	92.581.747.087	92.581.747.087	71.896.336.913	
		T			225.625.884.439				
13	EDILIZIA ABITATIVA	RS	0	1.001.151.934.475	0	169.837.473.322	884.674.465.778	116.477.468.697	
		CP	5.331.513.000	2.216.282.000.000	2.221.613.513.000	1.952.976.760.173	2.219.107.422.463	2.504.090.537	
		CS	25.260.564.000	2.292.354.000.000	2.317.614.564.000	2.122.814.233.495	2.122.814.233.495	194.800.350.505	
		T			980.967.654.746				

XI LEGISLATURA - DISEGNI DI LEGGE E RELAZIONI - DOCUMENTI

991		MINISTERO DEI LAVORI PUBBLICI			S P E S A			C O N S U M T I V O P E R U N I T A'		
C O N S U M T I V O	D E N O M I N A Z I O N E	S P E S A			C O N S U M T I V O P E R U N I T A'			E C O N O M I E O M A G G I O R I S P E S E		
		CONSENSUA INIZIALE	VARIAZIONI	CONSENSUA DEFINITIVA	SOMME PAGATE	SOMME RIMASTE DA PAGARE	TOTALE	S=C-F G=F-C	P=L-D P=O-L	V=S-T V=F-S
		RS RESIDUI I GEN. (A)	(B)	C=A+B	ID	(E)	F=D+E			
		CP PREV. COMP. ZA (M)	(I)	L=H+I	IN	(N)	O=H+N			
		CS AUTORIZ. CASSA (Q)	(R)	S=Q+R	(T)	(T)	(T)			
		T				RESIDUI 31 DIC. Z+E+H				
14	EDILIZIA SCOLASTICA	RS 30.276.231.615 CP 42.498.000.000 CS 51.539.000.000 T	0 4.228.995.000 5.691.331.000	30.276.231.615 46.726.995.000 57.230.331.000	1.508.509.340 43.035.413.792 64.543.723.132	24.500.859.442 3.597.274.455 28.098.133.897	26.009.168.782 46.632.688.247 44.543.723.132	4.269.062.833 94.306.753 12.686.607.866		
15	EDILIZIA PENITENZIARIA	RS 1.063.065.220.971 CP 250.000.000.000 CS 780.000.000.000 T	0 10.980.818.000 10.272.483.000	1.063.065.220.971 260.980.818.000 770.272.483.000	199.290.144.909 13.351.859.531 212.642.004.440	719.080.199.828 247.828.931.027 966.709.150.855	918.370.344.737 260.980.810.558 212.642.004.440	194.694.876.234 7.442 557.630.478.560		
16	OPERE STRADALI	RS 102.320.489.611 CP 41.459.000.000 CS 71.497.000.000 T	0 30.418.714.000 30.409.488.000	102.320.489.611 71.877.714.000 101.906.488.000	4.948.548.593 40.994.274.795 45.942.823.388	96.153.002.877 31.041.292.604 127.194.295.481	101.101.551.470 72.035.567.599 45.942.823.388	1.218.936.141 +157.853.399 55.963.664.612		
17	OPERE IDRAULICHE ED ELETTRICHE	RS 1.904.852.304.919 CP 143.765.000.000 CS 882.536.000.000 T	0 255.222.848.000 672.409.308.000	1.904.852.304.919 398.987.848.000 1.554.945.508.000	1.138.279.615.274 77.684.155.229 1.215.963.770.503	708.662.857.318 311.290.391.935 1.019.953.249.253	1.846.942.472.592 388.978.547.164 1.215.963.770.503	57.909.832.327 10.013.300.836 338.981.537.997		
18	OPERE IGIENICHE	RS 134.363.937.531 CP 148.977.000.000 CS 107.714.000.000 T	0 8.255.395.000 8.873.108.000	134.363.937.531 157.232.595.000 116.587.108.000	4.016.210.316 48.213.556.848 52.229.767.164	115.835.227.634 109.018.829.715 224.854.057.349	119.851.437.950 157.232.566.563 52.229.767.164	14.512.499.581 8.437 64.357.340.836		

XI LEGISLATURA - DISEGNI DI LEGGE E RELAZIONI - DOCUMENTI

MINISTERO DEI LAVORI PUBBLICI		S P E S A				CONSUNTIVO PER UNITA'			
UNITA'		CONSISTENZA INIZIALE	VARIAZIONI	CONSISTENZA DEFINITIVA	SOMME PAGATE	SOMME RIMASTE DA PAGARE *	TOTALE	ECONOMIE O MAGGIORI SPESE	
RS	(A)	(B)	(C=A+B)	(D)	(E)	(F=D+E)	G=C-F	G=F-C	
CP	(H)	(I)	L=H+I	(M)	(N)	D=H+N	P=L-D	P=O-L	
CS	(Q)	(R)	S=Q+R	(T)	(U)	(V)	Y=S-T	Y=T-S	
T					RESIDUI 31 DIC. Z+E+H				
19	OPERE VARIE	RS 219.206.850.066	0	219.206.850.066	26.963.975.589	179.346.771.659	206.310.197.293	12.896.652.823	
		CP 25.698.000.000	4.573.529.000	30.271.529.000	20.929.224.014	9.359.252.769	30.268.456.783	3.072.217	
		CS 65.494.000.000	44.913.960.000	108.407.460.000	47.892.699.598	188.685.954.428	47.892.699.598	60.514.760.402	
		T							
20	ALTRE CALAMITA' NATURALI E DANNI BELLICI	RS 398.690.616.568	0	398.690.616.568	69.882.325.330	309.916.458.604	379.748.783.934	16.891.832.634	
		CP 105.146.000.000	13.064.245.000	118.230.245.000	69.207.610.557	47.736.498.205	117.024.108.762	1.206.136.238	
		CS 318.627.000.000	16.025.689.000	334.652.689.000	139.169.935.887	357.652.956.809	139.169.935.887	195.482.755.113	
		T							
	TOTALE SPESE FINALI	RS 9.195.634.407.366	-9.632.092.000	9.136.002.315.366	2.846.535.172.395	5.549.982.180.812	8.396.517.353.207	739.489.962.159	
		CP 4.450.639.000.000	611.340.037.000	5.061.979.037.000	2.706.290.927.651	2.330.184.154.896	5.036.475.082.547	25.503.954.463	
		CS 8.017.917.000.000	1.102.802.645.000	9.119.919.645.000	5.552.826.100.046	7.880.166.335.708	5.552.826.100.046	3.567.093.544.954	
		T							

Ministero dei Trasporti



XI LEGISLATURA - DISEGNI DI LEGGE E RELAZIONI - DOCUMENTI

C O D I C E	MINISTERO DEI TRASPORTI	S P E S A				CONSUNTIVO PER UNITA'			
		UNITA'	CONSISTENZA INIZIALE	VARIAZIONI	CONSISTENZA DEFINITIVA	SOMME PAGATE	SOMME RIMASTE DA PAGARE	TOTALE	ECONOMIE O MAGGIORI SPESE
		RS RESIDUI I GEN. (A)	(B)	C=A+B	(E)	F=D+E	G=C-F H=F-C		
		CP PREV. COMP. ZA (M)	(I)	L=H+I	(N)	O=N+M	P=L-O P=O-L		
		CS AUTORIZ. CASSA (Q)	(R)	S=Q+R	(T)	(I)	V=S-T V=T-S		
		T				RESIDUI 31 DIC. Z=PE+M			
7	AVIAZIONE CIVILE	RS 36.192.042.727	0	36.192.042.727	17.795.371.223	12.695.526.573	5.701.344.931	5.701.344.931	
		CP 76.933.000.000	8.483.084.000	85.416.084.000	63.907.487.356	24.550.239.542	43.041.642.878	43.041.642.878	
		CS 82.960.000.000	16.664.646.000	99.624.646.000	81.702.858.559	37.245.566.115	17.921.787.441	17.921.787.441	
		T							
		RS 4.403.562.453	0	4.403.562.453	1.981.566.561	654.315.386	1.767.680.506	1.767.680.506	
		CP 38.011.000.000	5.262.840.000	43.273.840.000	44.707.452.641	1.899.485.153	43.533.075.994	43.533.075.994	
		CS 38.568.000.000	7.648.735.000	46.256.735.000	46.688.999.402	2.553.798.539	44.352.264.402	44.352.264.402	
		T							
8	ESERCIZIO AEROPORTI	RS 27.854.003.996	0	27.854.003.996	13.053.259.892	11.290.474.296	3.510.269.808	3.510.269.808	
		CP 35.810.000.000	3.233.516.000	37.043.516.000	17.295.719.260	19.637.755.436	110.041.304	110.041.304	
		CS 39.010.000.000	6.815.306.000	45.825.306.000	30.348.979.152	30.928.229.732	15.476.326.848	15.476.326.848	
		T							
9	ALIRE	RS 3.934.476.278	0	3.934.476.278	2.760.544.770	750.536.891	423.394.617	423.394.617	
		CP 5.112.000.000	-13.272.000	5.098.728.000	1.904.335.235	3.013.000.953	181.391.812	181.391.812	
		CS 5.362.000.000	2.160.605.000	7.542.605.000	4.664.880.005	3.763.537.849	2.877.724.995	2.877.724.995	
		T							


XI LEGISLATURA - DISEGNI DI LEGGE E RELAZIONI - DOCUMENTI

C O N S U M M I S T I V O	MINISTERO DEI TRASPORTI	S P E S A				C O N S U M T I V O P E R U N I T A'			
		CONSISTENZA INIZIALE	VARIAZIONI	CONSISTENZA DEFINITIVA	SOMME PAGATE	SOMME RIMASTE DA PAGARE	TOTALE	ECONOMIE D MAGGIORI SPESE	
UNITA'		(A)	(B)	(C=A+B)	(D)	(E)	F=D+E	G=C-F G=F-C	
		RS RESIDUI I GEN.	(B)	C=A+B	(D)	(E)	F=D+E	G=C-F G=F-C	
		CP PREV. COMP. ZA	(I)	L=H+I	(H)	(I)	O=H+N	P=L-O P=O-L	
		CS AUTORIZ. CASSA	(R)	S=R+R	(I)	(I)	(I)	V=S-T V=T-S	
		T				RESIDUI 31 DIC. Z=E+N			
14	TITOLO II - SPESE IN CONTO CAPITALE	RS	3.106.012.629.527	0	3.106.012.629.527	657.006.677.684	2.427.518.512.905	3.084.525.190.589	21.487.438.938
		CP	837.802.000.000	131.366.359.000	969.168.359.000	138.009.398.285	826.718.868.304	964.728.266.589	4.440.092.411
		CS	2.178.488.000.000	-429.849.609.000	1.748.638.391.000	795.016.075.969	3.254.237.381.209	795.016.075.969	953.622.315.031
		T							
15	INVESTIMENTI	RS	3.106.012.629.527	0	3.106.012.629.527	657.006.677.684	2.427.518.512.905	3.084.525.190.589	21.487.438.938
		CP	837.802.000.000	131.366.359.000	969.168.359.000	138.009.398.285	826.718.868.304	964.728.266.589	4.440.092.411
		CS	2.178.488.000.000	-429.849.609.000	1.748.638.391.000	795.016.075.969	3.254.237.381.209	795.016.075.969	953.622.315.031
		T							
16	EDILIZIA DI SERVIZIO	RS	239.245.601.368	0	239.245.601.368	62.601.191.805	175.798.470.330	236.399.662.135	2.845.939.233
		CP	113.300.000.000	-166.155.000	113.133.845.000	2.052.446.005	111.081.397.870	113.133.845.875	1.125
		CS	171.700.000.000	-566.155.000	171.133.845.000	64.653.657.810	284.879.868.200	64.653.657.810	106.480.207.190
		T							
17	OPERE MARITTIME E PORTUALI	RS	175.000.000.000	0	175.000.000.000	0	174.910.407.460	174.910.407.460	89.592.540
		CP	52.000.000.000	0	52.000.000.000	0	52.000.000.000	52.000.000.000	0
		CS	77.000.000.000	0	77.000.000.000	0	226.910.407.460	0	77.000.000.000
		T							
18	ATTREZZATURE E IMPIANTI	RS	10.613.509.507	0	10.613.509.507	5.428.749.450	5.111.906.220	10.540.655.670	72.853.837
		CP	1.000.000.000	3.084.740.000	4.084.740.000	183.152.545	3.901.587.455	4.044.740.000	0
		CS	6.217.000.000	-55.292.000	6.161.708.000	5.611.901.995	9.013.493.675	5.611.901.995	549.806.005
		T							

XI LEGISLATURA - DISEGNI DI LEGGE E RELAZIONI - DOCUMENTI

1991	MINISTERO DEI TRASPORTI		S P E S A					CONSUNTIVO PER UNITA'					
	UNITA'	CONSISTENZA INIZIALE	VARIAZIONI	CONSISTENZA DEFINITIVA	SOMME PAGATE	SOMME RIMASTE DA PAGARE	TOTALE	ECONOMIE O MAGGIORI SPESE					
C O N S U M M A T I V O	RS RESIDUI I BEN. (A)	CP PREV. COMP. ZA (H)	CS AUTORIZ. CASSA (G)	T	(B)	(I)	(J)	(E)	(F)	(D)	(N)	(I)	G=C-F G=F-C P=L-O P=O-L V=S-T V=T-S
17	TRASPORTI IN GESTIONE DIRETTA	RS 50.557.386.988 CP 10.300.000.000 CS 38.473.000.000 T	RS 123.113.379.207 CP 301.000.000 CS 71.823.000.000 T	RS 50.557.386.988 CP 10.300.000.000 CS 38.473.000.000 T	RS 0 CP 0 CS -3.079.594.000 T	RS 50.557.386.988 CP 10.300.000.000 CS 35.393.606.000 T	RS 23.151.042.017 CP 0 CS 23.151.042.017 T	RS 26.351.123.554 CP 5.880.000.000 CS 32.231.123.554 T	RS 49.502.165.571 CP 5.880.000.000 CS 23.151.042.017 T	RS 1.055.221.417 CP 4.420.000.000 CS 12.242.563.983 T			
18	TRASPORTI IN CONCESSIONE	RS 572.978.782.415 CP 272.364.000.000 CS 478.150.000.000 T	RS 123.113.379.207 CP 301.000.000 CS 71.823.000.000 T	RS 572.978.782.415 CP 272.364.000.000 CS 478.150.000.000 T	RS 0 CP 5.727.267.000 CS -116.622.400.000 T	RS 123.113.379.207 CP 12.424.991.000 CS 114.524.712.000 T	RS 56.775.005.520 CP 12.037.962.950 CS 68.812.968.450 T	RS 62.677.937.065 CP 387.021.424 CS 63.064.958.489 T	RS 119.452.962.585 CP 12.424.984.354 CS 68.812.968.450 T	RS 3.660.436.622 CP 6.846 CS 45.711.743.550 T			
19	METROPOLITANE	RS 572.978.782.415 CP 272.364.000.000 CS 478.150.000.000 T	RS 0 CP 5.727.267.000 CS -116.622.400.000 T	RS 572.978.782.415 CP 272.364.000.000 CS 478.150.000.000 T	RS 0 CP 5.727.267.000 CS -116.622.400.000 T	RS 572.978.782.415 CP 272.364.000.000 CS 361.527.600.000 T	RS 162.833.959.316 CP 13.515.124.000 CS 176.349.083.316 T	RS 400.409.906.099 CP 264.576.143.000 CS 684.986.049.099 T	RS 563.243.865.415 CP 278.091.267.000 CS 176.349.083.316 T	RS 9.734.917.000 CP 0 CS 185.178.516.684 T			
20	AEROPORTI	RS 1.452.943.970.042 CP 60.537.000.000 CS 661.624.000.000 T	RS 1.452.943.970.042 CP 60.537.000.000 CS 661.624.000.000 T	RS 1.452.943.970.042 CP 60.537.000.000 CS 661.624.000.000 T	RS 0 CP 19.660.189.000 CS -115.123.407.000 T	RS 1.452.943.970.042 CP 80.197.189.000 CS 546.500.593.000 T	RS 239.866.039.295 CP 19.468.736.805 CS 259.334.776.100 T	RS 1.209.059.120.550 CP 60.708.368.055 CS 1.269.767.488.605 T	RS 1.448.925.159.865 CP 80.177.104.860 CS 259.334.776.100 T	RS 4.018.810.197 CP 20.089.140 CS 287.165.816.900 T			
21	FONDO COMUNE PER RINNOVI IMPIANTI FISSI E MATERIALE ROTABILE DELLE FERROVIE	RS 7.020.000.000 CP 103.000.000.000 CS 103.000.000.000 T	RS 7.020.000.000 CP 103.000.000.000 CS 103.000.000.000 T	RS 7.020.000.000 CP 103.000.000.000 CS 103.000.000.000 T	RS 0 CP 0 CS 7.020.000.000 T	RS 7.020.000.000 CP 103.000.000.000 CS 110.020.000.000 T	RS 7.000.000.000 CP 90.062.000.000 CS 97.062.000.000 T	RS 20.000.000 CP 12.958.000.000 CS 12.958.000.000 T	RS 7.020.000.000 CP 103.000.000.000 CS 97.062.000.000 T	RS 0 CP 0 CS 12.958.000.000 T			

Ministero delle Poste



XI LEGISLATURA - DISEGNI DI LEGGE E RELAZIONI - DOCUMENTI

1991		MINISTERO DELLE POSTE E DELLE TELECOMUNICAZIONI			SPESA			CONSUNTIVO PER UNITA'								
C D N S U N T I V D	2	ALTRE	UNITA'	CONSISTENZA INIZIALE			CONSISTENZA DEFINITIVA			SOMME PAGATE	SOMME RIMASTE DA PAGARE	TOTALE	ECONOMIE O MAGGIORI SPESE			
				RS RESIDUI I GEN. (A)	CP PREV. COMP. ZA (M)	CS AUTORIZ. CASSA (Q)	VARIAZIONI	RS RESIDUI I GEN. (A)	CP PREV. COMP. ZA (M)					CS AUTORIZ. CASSA (Q)	(B)	(I)
				RS	1.390.057.021			1.390.057.021	742.901.245	639.157.815	1.382.059.060	7.997.961				
				CP	951.000.000	34.500.000	985.500.000	985.500.000	56.145.584	917.497.861	975.643.465	11.856.535				
				CS	951.000.000	724.301.000	1.675.301.000	1.675.301.000	799.046.829	1.556.655.696	799.046.829	876.254.171				
				T						RESIDUI 31 DIC. Z=H	(T)					
				RS	2.883.682.974	0	2.883.682.974	2.883.682.974	1.922.260.471	789.594.514	2.651.854.945	231.827.949				
				CP	2.247.000.000	658.701.000	2.905.701.000	2.905.701.000	467.337.994	2.389.458.876	2.856.796.870	48.904.130				
				CS	2.247.000.000	2.789.015.000	5.036.015.000	5.036.015.000	2.389.598.465	5.119.053.390	2.589.598.465	2.646.416.535				
				T												
				TOTALE SPESE FINALE												

Ministero della Difesa

XI LEGISLATURA - DISEGNI DI LEGGE E RELAZIONI - DOCUMENTI

91 MINISTERO DELLA DIFESA		SPESA				CONSUNTIVO PER UNITA'										
C O N S U M M E I V O	UNITA' DENOMINAZIONE	CONSISTENZA INIZIALE		VARIAZIONI		CONSISTENZA DEFINITIVA		SOMME PAGATE		SOMME RIMASTE DA PAGARE		TOTALE		ECONOMIE O MAGGIORI SPESE		
		RS RESIDUI I GRH. (A) \	CP PREV. COMP. ZA (M)	CS AUTORIZ. CASSA (Q)	T	(B)	(I)	(R)	(S)	(D)	(E)	(F)	(G)	(H)	(I)	(J)
7	PROTEZIONE CIVILE	RS 100.009.467.525	CP >>	CS 50.000.000.000	0	5.879.045.000	0	100.009.467.525	39.735.605.780	57.689.399.880	97.425.005.660	2.584.461.865				
						-5.348.955.000	0	5.879.045.000	555.904.215	5.323.185.000	5.879.039.215	5.785				
							0	44.651.045.000	40.291.509.995	63.012.534.860	40.291.509.995	4.359.535.005				
8	MANTENIMENTO, EQUIPAGGIAMENTO, ASSISTENZA E CASERMIAGGIO	RS 521.231.707.595	CP 1.103.901.000.000	CS 1.129.925.000.000	0	267.008.474.000	0	521.231.707.595	437.376.405.965	71.702.784.365	509.079.190.330	12.152.517.265				
						320.590.408.000	0	1.370.909.474.000	964.036.447.125	375.990.757.310	1.360.027.184.435	30.842.289.565				
							0	1.450.515.808.000	1.401.412.853.090	447.693.521.675	1.401.412.853.090	49.102.954.910				
9	POTENZIAMENTO SERVIZI E STRUTTURE	RS 5.188.330.011.630	CP 3.602.175.000.000	CS 5.720.904.000.000	0	41.967.854.000	0	5.188.330.011.630	2.004.924.367.650	3.001.108.838.601	5.006.033.206.251	182.896.805.379				
						-3.844.561.000	0	3.644.142.854.000	1.360.893.964.455	2.283.248.879.790	3.644.142.844.245	9.755				
							0	3.717.059.439.000	3.365.818.332.105	5.284.357.718.391	3.365.818.332.105	351.241.106.695				
10	MAGISTRATURA MILITARE	RS 295.571.211	CP 14.664.000.000	CS 14.764.000.000	0	0	0	295.571.211	102.840.556	137.551.174	240.371.732	55.199.479				
						0	0	14.664.000.000	13.131.701.435	191.167.364	13.322.868.779	1.541.131.221				
						0	0	14.764.000.000	13.234.541.993	328.698.518	13.234.541.993	1.529.458.007				
11	LEVA, ARRUOLAMENTO E RECLUTAMENTO	RS 3.108.789.744	CP 62.960.000.000	CS 62.460.000.000	0	-5.485.342.000	0	3.108.789.744	2.573.796.730	464.988.115	3.038.784.845	70.004.899				
						-5.295.362.000	0	57.474.618.000	52.232.848.950	5.077.391.530	57.310.240.480	164.377.520				
							0	57.164.618.000	54.806.645.680	5.542.379.645	54.806.645.680	2.357.972.320				

XI LEGISLATURA - DISEGNI DI LEGGE E RELAZIONI - DOCUMENTI

C O N S U M M A T I V O	91	MINISTERO DELLA DIFESA		S P E S A				C O N S U M T I V O P E R A U N I T A'			
		UNITA'	CONSISTENZA INIZIALE	VARIAZIONI	CONSISTENZA DEFINITIVA	SOMME PAGATE	SOMME RIMASTE DA PAGARE	TOTALE	ECONOMIE O MAGGIORI SPESE		
			RS RESIDUI 3 GEN. (A)	(B)	C+A+B	(E)	F=D+E	G=C-F G=F-C			
			CP PREV. COMP. ZA (M)	(I)	L=H+I	(N)	O=M+N	P=L-O P=O-L			
			CS AUTORIZ. CASSA (R)	(R)	S=R+R	(T)	(T)	V=S-T V=T-S			
			T			RESIDUI 31 DIC. Z=H+N					
17	SANITA' MILITARE	RS	17.810.389.315	4.520.000.000	22.330.389.315	13.288.442.010	8.928.492.330	22.216.934.340	113.454.975		
		CP	101.606.000.000	37.494.434.000	139.100.434.000	111.512.112.085	26.911.618.150	138.423.730.235	676.703.765		
		CS	98.031.000.000	33.070.286.000	131.101.286.000	124.800.554.095	35.840.110.480	124.800.554.095	6.300.731.905		
		T									
18	ALTRE	RS	5.001.076.085	0	5.001.076.085	4.712.382.025	250.792.710	4.963.174.735	37.901.380		
		CP	17.116.000.000	-609.974.000	16.506.026.000	11.406.940.615	5.068.822.045	16.475.582.660	30.463.340		
		CS	16.374.000.000	479.685.000	16.853.685.000	16.119.322.640	5.319.414.755	16.119.322.640	754.362.340		
		T									
	CARABINIERI	RS	452.403.622.620	0	452.403.622.620	342.423.383.385	100.248.030.285	442.671.413.670	9.732.208.950		
		CP	4.782.039.000.000	184.957.944.000	4.966.996.944.000	4.450.825.809.385	457.782.608.343	4.908.608.417.731	38.388.526.269		
		CS	4.791.998.000.000	86.381.317.000	4.878.379.317.000	4.793.249.132.775	558.030.638.628	4.793.249.132.775	85.130.124.227		
		T									
19	PERSONALE	RS	509.621.687	0	509.621.687	293.340.685	604.000	293.984.685	15.637.002		
		CP	3.927.172.000.000	129.408.324.000	4.056.580.324.000	4.016.196.276.955	5.309.379.610	4.021.505.656.565	35.074.667.455		
		CS	3.927.172.000.000	129.672.445.000	4.056.844.445.000	4.016.489.657.640	5.309.983.610	4.016.489.657.640	40.354.787.360		
		T									
20	FORMAZIONE E ADDESTRAMENTO DEL PERSONALE	RS	291.911.510	0	291.911.510	252.010.710	0	252.010.710	39.900.800		
		CP	11.046.000.000	-1.527.618.000	9.518.382.000	7.308.127.080	2.190.077.845	9.498.204.925	20.177.075		
		CS	11.030.000.000	-2.697.362.000	8.332.638.000	7.560.137.790	2.190.077.845	7.560.137.790	772.500.210		
		T									

XI LEGISLATURA - DISEGNI DI LEGGE E RELAZIONI - DOCUMENTI

C O N S U M M A T I V O	MINISTERO DELLA DIFESA	S P E S A				C O N S U M T I V O P E R U N I T A'			
		CONSENSUA INIZIALE	VARIAZIONI	CONSENSUA DEFINITIVA	SOMME PAGATE	SOMME RIMASTE DA PAGARE	TOTALE	ECONOMIE O MAGGIORI SPESE	
RS	RESIDUI 1 GEN. (A)	(B)	C=A+B	(E)	F=0+E	G=C-F			
CP	PREV. COMP. ZA (M)	(I)	L=H+I	(M)	O=M+N	P=L-O			
CS	AUTORIZ. CASSA (Q)	(R)	S=R+R *	(T)	(T)	V=S-T			
T				RESIDUI 31 DIC. Z=E+H		V=T-S			
26	ALTRE	46.792.040,024 174.608.000,000 179.742.000,000	0 11.993.853,000 8.905.441,000	46.792.040,024 186.601.853,000 188.647.441,000	36.450.250,085 126.871.846,228 163.342.096,313	9.210.427,659 56.993.040,355 66.203.467,994	45.660.677,724 183.884.886,583 163.342.096,313	1.131.362,300 2.716.966,417 25.345.544,687	
	SPESE PER INTERVENTI	379.277.907,104 350.600.000,000 368.216.000,000	0 81.221.447,000 191.318.653,000	379.277.907,104 431.821.447,000 559.534.653,000	128.351.112,085 221.674.895,030 350.026.007,115	241.568.409,447 209.123.540,223 450.691.349,670	369.919.521,532 630.798.455,253 350.026.007,115	9.358.385,572 1.023.011,747 209.508.645,885	
27	ACCORDI INTERNAZIONALI	342.780.752,473 296.100.000,000 303.916.000,000	0 48.946.906,000 160.529.196,000	342.780.752,473 345.046.906,000 464.445.196,000	102.709.862,705 169.465.846,140 272.175.708,845	233.813,575,835 175.573.051,240 409.186.627,075	336.523.438,540 344.858.897,580 272.175.708,845	6.257.313,933 208.008,620 192.269.487,155	
28	ISTITUTO GEOGRAFICO MILITARE	16.578.066,967 11.500.000,000 15.000,000,000	0 7.889.630,000 7.889.630,000	16.578.066,967 19.389.630,000 22.889.630,000	8.998.293,705 9.636.413,065 18.634.706,770	5.239.967,207 9.045.111,332 14.325.078,539	14.238.260,912 18.721.524,397 18.634.706,770	2.339.806,055 668.105,603 4.259.923,230	
29	RIFORMAMENTO IDRICO ISOLE MINORI	19.919.087,664 43.000.000,000 49.300.000,000	0 16.229.911,000 18.744.827,000	19.919.087,664 59.229.911,000 68.044.827,000	16.642.955,675 42.572.635,825 59.215.591,500	2.514.866,405 16.510.377,651 19.025.244,056	19.157.822,080 59.883.013,476 59.215.591,500	761.265,584 146.897,524 8.829.235,500	


XI LEGISLATURA - DISEGNI DI LEGGE E RELAZIONI - DOCUMENTI

31		MINISTERO DELLA DIFESA				SPESA				CONSUNTIVO PER UNITA'					
UNITA'		CONSISTENZA INIZIALE		VARIAZIONI		CONSISTENZA DEFINITIVA		SOMME PAGATE		SOMME RIMASTE DA PAGARE		TOTALE		ECONOMIE O MAGGIORI SPESE	
		RS	CP	CS	T	(A)	(B)	(C=A+B)	(D)	(E)	(F=D+E)	(G=C-F)	(H=F-G)	(I=L-O)	(J=P-Q-L)
DENOMINAZIONE						(M)	(N)	(O=M+N)	(P)	(Q)	(R=Q-P)	(S=L-O)	(T=V-W)	(U=Y-Z)	
						(R)	(S)	(T=S+R)	(U)	(V)	(W=U-V)	(X=S-T)	(Y=V-X)	(Z=T-Y)	
								RESIDUI 31 DIC. Z=E+H							
30	AGENZIA SPAZIALE ITALIANA	RS	CP	CS	T	>>	>>	>>	>>	>>	>>	>>	>>	>>	>>
						0	4.000.000.000	4.000.000.000	0	4.000.000.000	4.000.000.000	0	4.000.000.000	4.000.000.000	0
						0	0	0	0	0	0	0	0	0	0
31	ASSOCIAZIONI COMBATTENTISTICHE	RS	CP	CS	T	>>	>>	>>	>>	>>	>>	>>	>>	>>	>>
						0	4.155.000.000	4.155.000.000	0	4.155.000.000	4.155.000.000	0	4.155.000.000	4.155.000.000	0
						0	4.155.000.000	4.155.000.000	0	4.155.000.000	4.155.000.000	0	4.155.000.000	4.155.000.000	0
						0	158.729.644.000	158.729.644.000	2.680.610.646	534.070.325	3.214.680.971	7.525.297	199.757.565	3.527.243.803	0
						0	160.729.644.000	160.729.644.000	1.239.521.789.551	4.008.096.884	1.242.202.400.197	1.243.529.886.435	1.242.202.400.197	1.243.529.886.435	0
						0	158.729.644.000	158.729.644.000	1.239.521.789.551	4.008.096.884	1.242.202.400.197	1.243.529.886.435	1.242.202.400.197	1.243.529.886.435	0
						0	160.729.644.000	160.729.644.000	1.242.202.400.197	4.542.167.209	1.242.202.400.197	1.242.202.400.197	1.242.202.400.197	1.242.202.400.197	0
32	VITALIZI	RS	CP	CS	T	>>	>>	>>	>>	>>	>>	>>	>>	>>	>>
						0	3.222.206.268	3.222.206.268	2.680.610.646	534.070.325	3.214.680.971	7.525.297	199.757.565	3.527.243.803	0
						0	1.085.000.000.000	1.085.000.000.000	1.239.521.789.551	4.008.096.884	1.242.202.400.197	1.243.529.886.435	1.242.202.400.197	1.243.529.886.435	0
						0	3.222.206.268	3.222.206.268	2.680.610.646	534.070.325	3.214.680.971	7.525.297	199.757.565	3.527.243.803	0
						0	1.085.000.000.000	1.085.000.000.000	1.239.521.789.551	4.008.096.884	1.242.202.400.197	1.243.529.886.435	1.242.202.400.197	1.243.529.886.435	0
						0	3.222.206.268	3.222.206.268	2.680.610.646	534.070.325	3.214.680.971	7.525.297	199.757.565	3.527.243.803	0

XI LEGISLATURA - DISEGNI DI LEGGE E RELAZIONI - DOCUMENTI

C O N S U M M A T I V O	MINISTERO DELLA DIFESA	S P E S A				C O N S U M T I V O P E R U N I T A'			
		CONSISTENZA INIZIALE	VARIAZIONI	CONSISTENZA DEFINITIVA	SOMME PAGATE	SOMME RIMASTE DA PAGARE	TOTALE	ECONOMIE O MAGGIORI SPESE	
		(A)	(B)	(C=A+B)	(D)	(E)	F=D+E	G=C-F H=F-C	
	UNITA'	RESIDUI 1 GEN.	(B)	C=A+B	(D)	(E)	F=D+E	G=C-F H=F-C	
	DE NOMINAZIONE	(M) P.F.V. COMP. ZA	(I)	L=H+I	(M)	(N)	O=M+N	P=L-O Q=O-L	
		(Q) AUTORIZ. CASSA	(R)	S=Q+R	(T)	(T)	(T)	V=S-T W=T-S	
						RESIDUI 31 DIC. Z=E+N			
32	TITOLO II - SPESE IN CONTO CAPITALE	RS	710.852.558.324	0	710.852.558.324	274.359.717.450	418.649.927.083	692.984.644.533	17.847.913.791
		CP	250.113.000.000	47.351.455.000	297.464.455.000	149.952.554.820	147.531.910.350	297.464.445.150	9.050
		CS	442.700.000.000	104.369.387.000	547.069.387.000	424.267.252.270	566.181.837.413	424.267.252.270	122.802.134.730
		T							
33	INVESTIMENTI	RS	710.852.558.324	0	710.852.558.324	274.359.717.450	418.649.927.083	692.984.644.533	17.847.913.791
		CP	250.113.000.000	47.351.455.000	297.464.455.000	149.952.554.820	147.531.910.350	297.464.445.150	9.050
		CS	442.700.000.000	104.369.387.000	547.069.387.000	424.267.252.270	566.181.837.413	424.267.252.270	122.802.134.730
		T							
34	EDILIZIA DI SERVIZIO	RS	273.275.392.481	0	273.275.392.481	59.521.329.815	211.117.950.575	270.659.260.590	2.636.132.091
		CP	>>	18.613.180.000	18.613.180.000	3.361.181.475	15.251.996.125	18.613.177.600	2.400
		CS	141.000.000.000	4.151.562.000	145.151.562.000	62.882.511.290	226.369.926.700	62.882.511.290	82.269.050.710
		T							
35	RICERCA SCIENTIFICA	RS	316.673.988.600	0	316.673.988.600	184.197.611.825	119.390.129.190	303.557.740.965	13.136.247.635
		CP	216.999.000.000	26.876.712.000	243.875.712.000	158.466.160.475	105.409.547.795	243.875.708.270	3.750
		CS	225.000.000.000	108.876.512.000	333.876.512.000	322.613.772.500	224.799.676.935	322.613.772.500	11.262.739.700
		T							
35	ATTREZZATURE E IMPIANTI	RS	94.227.841.563	0	94.227.841.563	30.665.024.275	62.417.931.273	93.082.955.546	1.144.886.015
		CP	27.851.000.000	1.861.783.000	29.712.783.000	8.105.192.870	21.587.586.410	29.692.779.280	3.720
		CS	55.700.000.000	4.241.313.000	59.941.313.000	38.770.217.145	84.005.517.683	38.770.217.145	21.171.095.855
		T							

Ministero dell'Agricoltura e delle Foreste



XI LEGISLATURA - DISEGNI DI LEGGE E RELAZIONI - DOCUMENTI

91		MINISTERO DELL'AGRICOLTURA E DELLE FORESTE				S P E S A				C O N S U M T I V O P E R U N I T A'			
UNITA'		CONSISTENZA INIZIALE	VARIAZIONI	CONSISTENZA DEFINITIVA	SOMME PAGATE	SOMME RIMASTE DA PAGARE	TOTALE	ECONOMIE O MAGGIORI SPESE					
RS	CP	CS	T	RS	CP	CS	T	RS	CP	CS	T	B=C-F	B=F-C
DENOMINAZIONE		RESIDUI 1 GEN. (A)	(B)	C=A+B	(D)	(E)	F=D+E	P=L-O	P=O-L				
		PREV. COMP. ZA (M)	(I)	L=H+I	(K)	(N)	O=N+K	Y=S-T	Y=T-S				
		AUTORIZ. CASSA (Q)	(R)	S=Q+R	(T)	(V)	(T)						
						RESIDUI 31 DIC. Z=E+N							
20		>>	>>	>>	>>	>>	>>	>>	>>				
PARCHI NAZIONALI E AREE PROTETTE		0	23.000.000.000	23.000.000.000	23.000.000.000	0	23.000.000.000	0	23.000.000.000				
		>>	23.000.000.000	23.000.000.000	23.000.000.000	0	23.000.000.000	0	23.000.000.000				
21		>>	>>	>>	>>	>>	>>	>>	>>				
CASSA PROPRIETA' CONTADINA		0	64.500.000.000	64.500.000.000	64.500.000.000	0	64.500.000.000	0	64.500.000.000				
		>>	64.500.000.000	64.500.000.000	64.500.000.000	0	64.500.000.000	0	64.500.000.000				
TOTALE SPESE FINALI		4.704.976.150.836	-140.000.000.000	4.564.976.150.836	920.379.974.410	3.268.900.884.109	4.189.280.858.519	375.695.292.317	4.189.280.858.519				
		1.476.899.000.000	2.252.353.196.000	3.729.252.196.000	2.247.108.787.762	1.354.190.427.140	3.601.299.214.902	127.952.981.098	3.601.299.214.902				
		2.997.019.000.000	1.929.381.018.000	4.926.400.018.000	3.167.488.762.172	9.623.091.311.249	3.167.488.762.172	1.758.911.255.828	3.167.488.762.172				



Ministero dell'Industria del Commercio e dell'Artigianato



XI LEGISLATURA - DISEGNI DI LEGGE E RELAZIONI - DOCUMENTI

1991		MINISTERO DELL'INDUSTRIA, DEL COMMERCIO E DELL'ARTIGIANATO			S P E S A			C O N S U M T I V O P E R U N I T A'			
UNITA'		CONSISTENZA INIZIALE	VARIAZIONI	CONSISTENZA DEFINITIVA	SOMME PAGATE	SOMME RIMASTE DA PAGARE	TOTALE	ECONOMIE O MAGGIORI SPESE			
RS	CP	CS	T	RS	CP	CS	T	RS	CP	CS	T
D E M O N I A Z I O N E		RESIDUI I GEN. (A)	(B)	C=A+B	(D)	(E)	F=D+E	G=C-F	G=F-C		
P R E V. C O M P. Z A		(H)	(I)	L=H+I	(M)	(N)	O=M+N	P=L-O			P=O-L
A U T O R I Z. C A S S A		(Q)	(R)	S=Q+R	(T)		(U)	V=S-T			V=T-S
R I C E R C H A S C I E N T I F I C A		>>	0	>>	>>	0	>>	RESIDUI 31 DIC. Z=E+H			
S P E S E P E R I N T E R V E N T I		>>	5.730.000.000	5.730.000.000	>>	0	>>				>>
O R G A N I S M I N A Z I O N A L I E I N T E R N A Z I O N A L I		5.422.564.658	0	5.422.564.658	5.370.905.413	22.125.610	5.393.031.023				29.533.635
		37.617.000.000	80.422.412.000	118.039.412.000	112.376.504.075	5.450.185.150	117.826.689.225				212.722.775
		37.654.000.000	85.687.699.000	123.341.699.000	117.747.409.488	5.472.510.760	117.747.409.488				5.574.289.512
		3.969.556.548	0	3.969.556.548	3.918.070.508	22.001.510	3.940.072.018				29.484.550
		9.717.000.000	7.655.149.000	17.372.149.000	12.538.564.605	5.003.403.925	17.541.968.530				10.180.470
		9.834.000.000	11.567.427.000	21.401.427.000	16.456.635.113	5.025.405.435	16.456.635.113				5.044.791.867
C A M E R E D I C O M M E R C I O , I N D U S T R I A E A R T I G I A N A T O		1.453.008.110	0	1.453.008.110	1.452.834.905	124.100	1.452.959.005				49.105
		10.000.000.000	35.378.117.000	45.378.117.000	42.728.793.470	446.781.225	43.175.574.695				202.542.305
		10.000.000.000	34.711.126.000	44.711.126.000	44.181.628.375	446.905.325	44.181.628.375				529.497.625
I N S T I T U T O P E R L A V I G L I A N Z A S U L L E A S S I C U R A Z I O N I P R I V A T E		>>	0	>>	>>	0	>>				>>
		17.700.000.000	7.409.146.000	25.109.146.000	25.109.146.000	0	25.109.146.000				0
		17.700.000.000	7.409.146.000	25.109.146.000	25.109.146.000	0	25.109.146.000				0

XI LEGISLATURA - DISEGNI DI LEGGE E RELAZIONI - DOCUMENTI

1991	MINISTERO DELL'INDUSTRIA, DEL COMMERCIO E DELL'ARTIGIANATO				S P E S A				CONSUNTIVO PER UNITA'								
	UNITA'	CONSISTENZA INIZIALE	VARIAZIONI	CONSISTENZA DEFINITIVA	SOMME PAGATE	SOMME RIMASTE DA PAGARE	TOTALE	ECONOMIE O MAGGIORI SPESE	UNITA'	CONSISTENZA INIZIALE	VARIAZIONI	CONSISTENZA DEFINITIVA	SOMME PAGATE	SOMME RIMASTE DA PAGARE	TOTALE	ECONOMIE O MAGGIORI SPESE	
C	RS	RESIDUI 1 GEN. (A)	(B)	C=A+B	(D)	(E)	F=D+E	G=C-F G=F-C	D	CP	PREV. COMP. ZA (M)	L=H+I	(H)	(N)	O=H+N	P=L-O P=O-L	D
D	CS	AUTORIZ. CASSA (Q)	(R)	S=Q+R	(I)	(I)		V=S-T V=T-S	D	CS	RESIDUI 31 DIC. Z=E+N		(I)				D
N	T									T							
S																	
U																	
N																	
T																	
I																	
V																	
Y																	
D																	
7	GARANIE ANTITRUST	>>>	0	>>>	>>>	>>>	>>>	>>>	>>>	>>>	>>>	>>>	>>>	>>>	>>>	>>>	>>>
		>>>	32.000.000.000	32.000.000.000	32.000.000.000	32.000.000.000	32.000.000.000	32.000.000.000	32.000.000.000	32.000.000.000	32.000.000.000	32.000.000.000	32.000.000.000	32.000.000.000	32.000.000.000	32.000.000.000	32.000.000.000
		>>>	0	0	0	0	0	0	0	0	0	0	0	0	0	0	0
	TITOLO II - SPESE IN CONTO CAPITALE	4.329.771.921.361	13.274.317.825	4.343.046.239.186	1.271.406.609.389	2.515.694.893.931	3.787.181.503.320	555.864.755.866	3.787.181.503.320	2.515.694.893.931	1.271.406.609.389	4.343.046.239.186	1.271.406.609.389	2.515.694.893.931	3.787.181.503.320	555.864.755.866	
		673.450.000.000	1.675.107.165.000	2.348.557.165.000	832.667.323.835	1.515.889.832.351	2.348.557.156.186	8.814	2.348.557.156.186	1.515.889.832.351	832.667.323.835	2.348.557.165.000	832.667.323.835	1.515.889.832.351	2.348.557.156.186	8.814	
		2.331.011.000.000	790.395.624.000	3.121.406.624.000	2.104.153.933.224	4.031.584.726.282	2.104.153.933.224	1.017.252.690.776	2.104.153.933.224	4.031.584.726.282	2.104.153.933.224	3.121.406.624.000	2.104.153.933.224	4.031.584.726.282	1.017.252.690.776		
	INVESTIMENTI	4.329.771.921.361	13.274.317.825	4.343.046.239.186	1.271.406.609.389	2.515.694.893.931	3.787.181.503.320	555.864.755.866	3.787.181.503.320	2.515.694.893.931	1.271.406.609.389	4.343.046.239.186	1.271.406.609.389	2.515.694.893.931	3.787.181.503.320	555.864.755.866	
		673.450.000.000	1.675.107.165.000	2.348.557.165.000	832.667.323.835	1.515.889.832.351	2.348.557.156.186	8.814	2.348.557.156.186	1.515.889.832.351	832.667.323.835	2.348.557.165.000	832.667.323.835	1.515.889.832.351	2.348.557.156.186	8.814	
		2.331.011.000.000	790.395.624.000	3.121.406.624.000	2.104.153.933.224	4.031.584.726.282	2.104.153.933.224	1.017.252.690.776	2.104.153.933.224	4.031.584.726.282	2.104.153.933.224	3.121.406.624.000	2.104.153.933.224	4.031.584.726.282	1.017.252.690.776		
	RICERCA SCIENTIFICA	13.215.390	-6.874.620	6.340.770	6.400	6.334.370	6.340.770	0	6.340.770	6.334.370	6.400	6.340.770	6.334.370	6.340.770	6.400	0	
		4.000.000.000	0	4.000.000.000	3.979.493.600	20.506.400	4.000.000.000	0	4.000.000.000	20.506.400	3.979.493.600	4.000.000.000	20.506.400	4.000.000.000	3.979.493.600	0	
		4.000.000.000	13.216.000	4.013.216.000	5.979.500.000	26.840.770	3.979.500.000	33.716.000	3.979.500.000	26.840.770	5.979.500.000	3.979.500.000	26.840.770	3.979.500.000	33.716.000		
	CAMERE DI COMMERCIO, INDUSTRIA E ARTIGIANATO	11.012.417.378	0	11.012.417.378	690.100.751	9.435.636.160	10.125.736.911	886.680.467	10.125.736.911	9.435.636.160	690.100.751	10.125.736.911	9.435.636.160	10.125.736.911	886.680.467		
		>>>	1.500.000.000	1.500.000.000	0	1.500.000.000	1.500.000.000	0	1.500.000.000	1.500.000.000	0	1.500.000.000	1.500.000.000	1.500.000.000	0		
		4.000.000.000	5.012.419.000	9.012.419.000	690.100.751	10.935.636.160	690.100.751	8.322.318.249	690.100.751	10.935.636.160	690.100.751	8.322.318.249	10.935.636.160	8.322.318.249			

XI LEGISLATURA - DISEGNI DI LEGGE E RELAZIONI - DOCUMENTI

1991	MINISTERO DELL'INDUSTRIA, DEL COMMERCIO E DELL'ARTIGIANATO		S P E S A				C O M S U N T I V O P E R U N I T A'			
	UNITA'		CONSISTENZA INIZIALE	VARIAZIONI	CONSISTENZA DEFINITIVA	SOMME PAGATE	SOMME RIMASTE DA PAGARE	TOTALE	ECONOMIE O MAGGIORI SPESE	
C			RESIDUI I GEN. (A)	(B)	C+A+B	(D)	(E)	F=D+E	G=C-F G-F-C	
O										
N										
S			PREV. COMP. ZA (M)	(I)	L=H+I	(N)	(N)	O=M+N	P=L-O P=O-L	
U										
N			AUTORIZ. CASSA (Q)	(R)	S=R+R	(T)	(T)	(T)	V=S-T V=T-S	
T							RESIDUI 31 DIC. Z+E+H			
I										
V										
O										
15	FONDI DI ENERGIA E RISPARMIO ENERGETICO		RS 1.074.654.203.210 CP 20.000.000.000 CS 817.806.000.000 T	0 16.476.859.000 -322.090.525.000	1.074.654.203.210 36.476.859.000 495.715.475.000	341.814.254.010 34.670.504.300 376.484.758.310	347.656.032.402 1.806.348.776 349.442.561.178	689.450.286.412 36.476.853.076 376.484.758.310	385.203.916.798 5.924 119.230.716.690	
16	MIRIERE		RS 966.905.135.927 CP 169.700.000.000 CS 352.068.000.000 T	-4.684.510.904 256.020.000 -22.811.980.000	464.210.623.023 169.956.020.000 329.256.020.000	54.555.693.435 148.022.815 54.703.716.250	375.066.828.038 169.807.995.585 544.894.823.623	429.642.521.473 169.956.018.400 54.703.716.250	34.576.101.550 1.600 274.552.303.750	
17	FONDO DI DOTAZIONE DEL CONSORZIO PER IL COORDINAMENTO DELLE BORSE VALORI		RS 20.000.000.000 CP >>> CS 10.000.000.000 T	0 0 10.000.000.000	20.000.000.000 >>> 20.000.000.000	9.999.999.200 >>> 9.999.999.200	10.000.000.000 >>> 10.000.000.000	19.999.999.200 >>> 9.999.999.200	800 >>> 10.000.000.800	
18	ENTE NAZIONALE PER LE ENERGIE ALTERNATIVE		RS >>> CP >>> CS >>> T	0 500.000.000.000 500.000.000.000	>>> 500.000.000.000 500.000.000.000	>>> 500.000.000.000 500.000.000.000	>>> 0 0	>>> 500.000.000.000 500.000.000.000	>>> 0 0	
19	PIANO ENERGETICO NAZIONALE		RS >>> CP >>> CS >>> T	0 427.000.000.000 427.000.000.000	>>> 427.000.000.000 427.000.000.000	>>> 116.800.000.000 116.800.000.000	>>> 310.200.000.000 310.200.000.000	>>> 427.000.000.000 116.800.000.000	>>> 0 310.200.000.000	

XI LEGISLATURA - DISEGNI DI LEGGE E RELAZIONI - DOCUMENTI

1991		MINISTERO DELL'INDUSTRIA, DEL COMMERCIO E DELL'ARTIGIANATO		S P E S A			C O N S U M T I V O P E R U N T T I		
UNITA'		CONSISTENZA INIZIALE	VARIAZIONI	CONSISTENZA DEFINITIVA	SOMME PAGATE	SOMME RIMASTE DA PAGARE	TOTALE	ECONOMIE O MAGGIORI SPESE	
DENOMINAZIONE		RS RESIDUI I GEN. (A)	(B)	C=A+B	(D)	(E)	F=D+E	S=C-F G=F-C	
		CP PREV. COMP. ZA (N)	(I)	L=H+I	(M)	(N)	O=N+M	P=L-O P=O-L	
		CS AUTORIZ. CASSA (R)	(R)	S=Q+R	(T)	(T)	(T)	V=S-T V=T-S	
		T				RESIDUI 31 DIC. Z=E+M			
20	INTERVENTI PER IL RIENTRO DALLA DISOCCUPAZIONE	>> >> >>	18.000.000.000 0 1.800.000.000	18.000.000.000 >> 1.800.000.000	0 >> 0	18.000.000.000 >> 18.000.000.000	18.000.000.000 >> 0	>> >> 1.800.000.000	0
TOTALE SPESE FINALI		RS 4.357.887.911.627	13.274.317.825	4.371.162.229.452	1.285.661.627.404	2.524.493.519.151	3.810.155.146.555	561.007.082.897	
		CP 780.805.000.000	1.762.938.553.000	2.563.743.353.000	1.003.008.991.409	1.545.653.738.028	2.568.642.229.437	15.101.123.563	
		CS 2.442.648.000.000	906.127.936.000	3.348.775.934.000	2.288.670.118.813	4.070.127.257.179	2.288.670.118.813	1.060.105.815.187	
		T							

Ministero del Lavoro e della Previdenza Sociale



XI LEGISLATURA - DISEGNI DI LEGGE E RELAZIONI - DOCUMENTI

1991		MINISTERO DEL LAVORO E DELLA PREVIDENZA SOCIALE				SPESA				CONSUNTIVO PER UNITA'																			
C O N S U N T I V O	DENOMINAZIONE	CONSISTENZA INIZIALE				VARIAZIONI				CONSISTENZA DEFINITIVA				SOMME PAGATE				SOMME RIMASTE DA PAGARE				TOTALE				ECONOMIE O MAGGIORI SPESE			
		RS	CP	CS	T	(A)	(B)	(I)	(R)	(A)	(B)	(I)	(R)	(C=A+B)	(D)	(N)	(I)	(E)	(F=O+E)	(G=C-F)	(H=I-G)	(J)	(K=L-O)	(M=N-L)	(P=S-T)	(Q=T-S)			
		262.862.115	7.900.000.000	7.900.000.000	0	936.000.000	936.000.000	0	262.862.115	8.684.902.365	8.684.902.365	0	8.684.902.365	0	0	0	0	8.684.902.365	0	8.684.902.365	0	262.862.115	151.077.635	413.960.635	0	0	0		
3	PERSONALE	262.862.115	7.900.000.000	7.900.000.000	0	936.000.000	936.000.000	0	262.862.115	8.684.902.365	8.684.902.365	0	8.684.902.365	0	0	0	0	8.684.902.365	0	8.684.902.365	0	262.862.115	151.077.635	413.960.635	0	0	0		
		4.968.621.496.716	35.508.906.000.000	36.157.226.000.000	0	2.291.897.097.000	2.291.897.097.000	0	4.968.621.496.716	36.022.288.646.230	36.022.288.646.230	0	36.022.288.646.230	1.165.812.307.636	1.771.046.593.295	0	0	4.834.547.897.096	134.073.599.620	37.793.335.239.975	7.467.857.525	1.165.812.307.636	1.165.812.307.636	0	0	0			
		1.973.257.554.720	19.518.999.000.000	19.518.999.000.000	0	1.357.573.487.000	1.357.573.487.000	0	1.973.257.554.720	19.903.556.235.000	19.903.556.235.000	0	19.903.556.235.000	1.771.046.593.295	0	0	0	1.973.257.554.720	134.073.599.620	37.793.335.239.975	7.467.857.525	1.165.812.307.636	1.165.812.307.636	0	0	0			
		19.518.999.000.000	19.518.999.000.000	19.518.999.000.000	0	2.132.603.042.000	2.132.603.042.000	0	1.973.257.554.720	21.647.585.789.720	21.647.585.789.720	0	21.647.585.789.720	1.202.244.251.035	0	0	0	21.647.585.789.720	134.073.599.620	37.793.335.239.975	7.467.857.525	1.165.812.307.636	1.165.812.307.636	0	0	0			
		345.444.314.830	6.847.700.000.000	6.847.700.000.000	0	-40.448.861.000	-40.448.861.000	0	345.444.314.830	6.807.251.139.000	6.807.251.139.000	0	6.807.251.139.000	286.361.139.300	48.657.895	0	0	345.444.314.830	0	6.807.251.139.000	5.080	286.361.139.300	48.657.895	0	0	0			
		6.847.700.000.000	6.847.700.000.000	6.847.700.000.000	0	18.614.521.000	18.614.521.000	0	6.847.700.000.000	6.866.265.656.555	6.866.265.656.555	0	6.866.265.656.555	286.429.792.195	0	0	0	6.866.265.656.555	0	6.866.265.656.555	48.664.445	286.429.792.195	48.664.445	0	0	0			


XI LEGISLATURA - DISEGNI DI LEGGE E RELAZIONI - DOCUMENTI

991 MINISTERO DEL LAVORO E DELLA PREVIDENZA SOCIALE		S P E S A				C O N S U M T I V O P E R U N I T A'			
UNITA'	CONSIENZA INIZIALE	VARIAZIONI	CONSISTENZA DEFINITIVA	SOMME PAGATE	SOMME RIMASTE DA PAGARE	TOTALE	ECONOMIE O MAGGIORI SPESE		
	RS RESIDUI I GEN. (A)	(B)	C=A+B	(D)	(E)	F=D+E	G=C-F G=F-C		
	CP PREV. COMP. ZA (H)	(I)	L=H+I	(M)	(N)	O=M+N	P=L-Q P=O-L		
	CS AUTORIZ. CASSA (R)	(R)	S=Q+R	(T)		(U)	V=S-T V=T-S		
	T				RESIDUI 31 DIC. Z=E+H				
11 CENTRI ACCOGLIENZA E SERVIZIO IMMIGRATI	RS 5.000.000.000 CP 5.000.000.000 CS 5.000.000.000 T	0 0 -2.000.000.000	>> 5.000.000.000 3.000.000.000	>> 0 0	>> 0 0	>> 0 0	>> 5.000.000.000 3.000.000.000		
12 INTERVENTI DIVERSI	RS 56.500.000 CP 72.000.000 CS 92.000.000 T	0 6.962.091.000 603.591.800	56.500.000 7.054.091.000 695.591.000	6.500.000 582.490.755 588.990.755	25.000.000 6.431.509.000 6.456.509.000	31.500.000 7.013.990.755 588.990.755	25.000.000 40.100.245 106.500.245		
13 FORMAZIONE PROFESSIONALE	RS >> CP >> CS >> T	0 1.176.000.000 1.176.000.000	>> 1.176.000.000 1.176.000.000	>> 0 0	>> 0 0	>> 0 0	>> 1.176.000.000 1.176.000.000		
14 PARI OPPORTUNITA' UOMO-DONNA NEL LAVORO	RS >> CP >> CS >> T	0 10.000.000.000 10.000.000.000	>> 10.000.000.000 10.000.000.000	>> 0 0	>> 9.790.000.000 9.790.000.000	>> 9.790.000.000 9.790.000.000	>> 210.000.000 10.000.000.000		

XI LEGISLATURA - DISEGNI DI LEGGE E RELAZIONI - DOCUMENTI

991		MINISTERO DEL LAVORO E DELLA PREVIDENZA SOCIALE			SPESA			CONSUNTIVO PER UNITA'									
C D N S U N T I Y O	DENOMINAZIONE	CONSISTENZA INIZIALE			CONSISTENZA DEFINITIVA			ECONOMIE O MAGGIORI SPESE									
		RS CP CS T	RESIDUI 1 GEN. (A)	PREV. COMP. ZA (M)	AUTORIZ. CASSA (Q)	(B)	(I)	(R)	(C=A+B)	(E)	(H)	(I)	F=0+E	G=C-F G=F-C	P=L-D P=O-L	V=S-T V=T-S	
	TITOLO II - SPESE IN CONTO CAPITALE	RS CP CS T	1.004.140.665.082 80.000.000.000 593.000.000.000		-610.126.000.000 242.357.593.000 502.919.522.000	394.054.665.082 322.357.593.000 1.095.919.522.000	32.148.077.295 247.796.010.295 279.944.087.590	(D)	(E)	(H)	(I)	391.882.425.820 322.357.592.250 279.944.087.590	2.172.239.262 815.975.434.410				
	INVESTIMENTI	RS CP CS T	1.004.140.665.082 80.000.000.000 593.000.000.000		-610.126.000.000 242.357.593.000 502.919.522.000	394.054.665.082 322.357.593.000 1.095.919.522.000	32.148.077.295 247.796.010.295 279.944.087.590					391.882.425.820 322.357.592.250 279.944.087.590	2.172.239.262 815.975.434.410				
15	ATTREZZATURE E IMPIANTI	RS CP CS T	110.960.612.207 35.000.000.000 90.000.000.000	0	10.969.021.000 47.929.635.000	110.960.612.207 45.964.021.000 137.929.635.000	25.909.547.920 9.021.176.295 27.930.724.215					110.424.414.770 45.964.020.250 27.930.724.215	536.197.437 750				
16	FORMAZIONE PROFESSIONALE	RS CP CS T	10.220.052.875 45.000.000.000 45.000.000.000	0	231.393.572.000 210.699.487.000	10.220.052.875 276.393.572.000 255.699.487.000	8.238.529.375 243.774.894.000 252.013.363.375					8.584.011.050 276.393.572.000 252.013.363.375	1.636.041.625 0 3.661.523.625				
17	FONDO PER IL RIENTRO DALLA DISOCCUPAZIONE	RS CP CS T	883.000.000.000 >> 458.000.000.000	0	-759.031.000.000 174.300.000.000	123.969.000.000 >> 632.300.000.000	>> 0 0	>> >> >>	>> >> >>	>> >> >>	>> >> >>	123.969.000.000 >> 632.300.000.000	0 >> 632.300.000.000				

Ministero del Commercio con l'estero



XI LEGISLATURA - DISEGNI DI LEGGE E RELAZIONI - DOCUMENTI


991		MINISTERO DEL COMMERCIO CON L'ESTERO			S P E S A			CONSUMITIVO PER UNITA'																	
UNITA'		CONSENSIENZA INIZIALE			VARIAZIONI			CONSENSIENZA DEFINITIVA			SOMME PAGATE			SOMME RIMASTE DA PAGARE			TOTALE			ECONOMIE O MAGGIORI SPESE					
C	D	N	S	U	N	T	I	V	D	RS	CP	CS	T	(A)	(B)	(C=A+B)	(D)	(E)	F=0+E	G=C-F	H=F-C	I=L-O	J=M-L	K=S-T	L=U-S
DENOMINAZIONE		RESIDUI I GEN. (A)			PREV. COMP. ZA (R)			AUTORIZ. CASSA (R)			RESIDUI 31 DIC. Z=H														
TITOLO I - SPESE CORRENTI		RS	CP	CS	T	29.578.681.787	350.973.000.000	351.121.000.000	0	32.282.338.000	29.578.681.787	29.578.681.787	27.131.558.304	1.318.921.145	28.450.479.449	1.128.202.338									
										42.236.333.000	383.255.338.000	337.250.699.198	44.573.576.154	364.382.257.502	381.824.275.352	1.431.062.648									
														45.892.497.299	364.382.257.502	28.977.075.498									
SPESE DI FUNZIONAMENTO		RS	CP	CS	T	3.833.730.165	24.082.000.000	24.230.000.000	0	4.489.365.000	3.833.730.165	2.578.194.459	664.283.893	3.242.478.352	591.251.813										
										5.729.409.000	28.571.365.000	23.795.118.606	3.572.601.162	27.367.719.768	1.203.645.232										
														4.236.885.055	26.373.313.065	3.586.095.935									
SERVIZI GENERALI		RS	CP	CS	T	3.833.730.165	24.082.000.000	24.230.000.000	0	4.489.365.000	3.833.730.165	2.578.194.459	664.283.893	3.242.478.352	591.251.813										
										5.729.409.000	28.571.365.000	23.795.118.606	3.572.601.162	27.367.719.768	1.203.645.232										
														4.236.885.055	26.373.313.065	3.586.095.935									
PERSONALE		RS	CP	CS	T	2.876.002.623	22.616.000.000	22.706.000.000	0	3.465.570.000	2.876.002.623	2.188.490.882	437.996.792	2.626.487.674	249.516.949										
										4.641.368.000	26.081.570.000	22.780.798.709	2.684.572.835	25.465.171.544	616.598.456										
														3.122.389.627	24.969.289.591	2.378.078.409									
ALTRE		RS	CP	CS	T	957.727.542	1.466.000.000	1.524.000.000	0	1.023.795.000	957.727.542	389.703.577	226.287.101	615.990.678	361.736.864										
										1.088.041.000	2.489.795.000	1.014.319.897	888.228.327	1.902.548.224	587.246.776										
														1.409.023.474	1.208.017.526										

XI LEGISLATURA - DISEGNI DI LEGGE E RELAZIONI - DOCUMENTI

91		MINISTERO DEL COMMERCIO CON L'ESTERO		S P E S A		C O N S U M T I V O P E R U N I T A'									
UNITA'		CONSISTENZA INIZIALE		VARIAZIONI		CONSISTENZA DEFINITIVA		SOMME PAGATE		SOMME RIMASTE DA PAGARE		TOTALE		ECONOMIE O MAGGIORI SPESE	
DENOMINAZIONE		RESIDUI I GEN. (A)		(B)		C=A+B		(D)		(E)		F=D+E		G=C-F G=F-C	
		PREV. COMP. ZA (H)		(I)		L=H+I		(H)		(H)		O=H+N		P=L-O P=O-L	
		AUTORIZZ. CASSA (R)		(R)		S=Q+R		(I)		(I)		(I)		V=S-T V=T-S	
										RESIDUI 31 DIC. Z-E+M					
TITOLO II - SPESE IN CONTO CAPITALE		RS	50.000.000.000	0	50.000.000.000	50.000.000.000	0	50.000.000.000	50.000.000.000	0	50.000.000.000	50.000.000.000	0	0	0
		CP	100.000.000.000	10.032.392.000	110.032.392.000	3.031.696.265	110.031.696.265	110.031.696.265	110.031.696.265	107.000.000.000	110.031.696.265	110.031.696.265	0	695.735	695.735
		CS	100.000.000.000	-59.967.608.000	60.032.392.000	53.031.696.265	53.031.696.265	53.031.696.265	53.031.696.265	107.000.000.000	53.031.696.265	53.031.696.265	0	7.000.695.735	7.000.695.735
		T													
INVESTIMENTI		RS	50.000.000.000	0	50.000.000.000	50.000.000.000	0	50.000.000.000	50.000.000.000	0	50.000.000.000	50.000.000.000	0	0	0
		CP	100.000.000.000	10.032.392.000	110.032.392.000	3.031.696.265	110.031.696.265	110.031.696.265	110.031.696.265	107.000.000.000	110.031.696.265	110.031.696.265	0	695.735	695.735
		CS	100.000.000.000	-59.967.608.000	60.032.392.000	53.031.696.265	53.031.696.265	53.031.696.265	53.031.696.265	107.000.000.000	53.031.696.265	53.031.696.265	0	7.000.695.735	7.000.695.735
		T													
SVILUPPO DELL'ESPORTAZIONE E DELLA DOMANDA ESTERA		RS	50.000.000.000	0	50.000.000.000	50.000.000.000	0	50.000.000.000	50.000.000.000	0	50.000.000.000	50.000.000.000	0	0	0
		CP	100.000.000.000	10.032.392.000	110.032.392.000	3.031.696.265	110.031.696.265	110.031.696.265	110.031.696.265	107.000.000.000	110.031.696.265	110.031.696.265	0	695.735	695.735
		CS	100.000.000.000	-59.967.608.000	60.032.392.000	53.031.696.265	53.031.696.265	53.031.696.265	53.031.696.265	107.000.000.000	53.031.696.265	53.031.696.265	0	7.000.695.735	7.000.695.735
		T													
TOTALE SPESE FINALI		RS	79.578.681.787	0	79.578.681.787	77.131.558.304	1.318.921.195	78.450.479.499	78.450.479.499	1.318.921.195	78.450.479.499	78.450.479.499	1.128.202.338	1.128.202.338	1.128.202.338
		CP	450.973.000.000	42.314.730.000	493.287.730.000	340.282.595.463	151.575.576.154	491.855.971.617	491.855.971.617	151.575.576.154	491.855.971.617	491.855.971.617	1.431.756.363	1.431.756.363	1.431.756.363
		CS	451.121.000.000	2.270.725.000	453.391.725.000	417.413.953.767	152.892.497.299	417.413.953.767	417.413.953.767	152.892.497.299	417.413.953.767	417.413.953.767	35.977.771.233	35.977.771.233	35.977.771.233
		T													



Ministero della Marina Mercantile



XI LEGISLATURA - DISEGNI DI LEGGE E RELAZIONI - DOCUMENTI

C D H S U N T I V O	MINISTERO DELLA MARINA MERCANTILE	S P E S A				C O N S U M T I V O P E R U N I T A'			
		CONSENSIENZA INIZIALE	VARIAZIONI	CONSISTENZA DEFINITIVA	SOMME PAGATE	SOMME RIMASTE DA PAGARE	TOTALE	ECONOMIE O MAGGIORI SPESE	
RS	RESIDUI I GEN. (A)	(B)	C=A+B	(D)	(E)	F=D+E	G=C-F G=F-C		
CP	PREV. COMP. ZA (H)	(I)	L=H+I	(N)	(N)	D=H+N	P=L-D P=Q-L		
CS	AUTORIZ. CASSA (Q)	(R)	S=Q+R	(T)	(T)	(T)	V=S-T V=T-S		
T					RESIDUI 31 DIC. Z=F+H				
3	RS	8.188.668.551	0	8.188.668.551	3.799.850.432	3.552.450.105	7.352.300.537	856.368.014	
	CP	71.598.000.000	11.931.394.000	83.529.394.000	73.696.854.675	7.909.055.036	81.605.889.713	1.923.504.287	
	CS	71.598.000.000	16.960.856.000	88.558.856.000	77.496.685.107	11.461.505.143	77.496.685.107	11.062.170.893	
	T								
4	RS	1.396.030.108	0	1.396.030.108	625.724.359	493.161.690	1.317.886.049	78.144.059	
	CP	56.030.000.000	6.735.200.000	62.765.200.000	60.076.484.979	769.305.692	60.845.790.671	1.919.409.329	
	CS	56.030.000.000	7.404.233.000	63.434.233.000	60.901.209.336	1.262.467.582	60.901.209.336	2.933.023.662	
	T								
5	RS	4.522.201.840	0	4.522.201.840	1.934.476.035	2.246.576.487	4.185.052.522	337.149.318	
	CP	7.000.000.000	1.000.000.000	8.000.000.000	4.335.855.437	3.664.141.562	7.999.996.799	5.201	
	CS	7.000.000.000	3.522.202.000	10.522.202.000	6.279.331.472	5.910.717.849	6.279.331.472	4.247.870.528	
	T								
5	RS	2.270.436.603	0	2.270.436.603	1.036.650.038	812.711.928	1.849.361.966	421.074.637	
	CP	8.568.000.000	4.196.194.000	12.764.194.000	9.284.494.259	3.475.607.984	12.760.102.243	4.091.757	
	CS	8.568.000.000	5.634.421.000	14.202.421.000	10.321.144.297	4.288.519.912	10.321.144.297	3.881.276.703	
	T								

XI LEGISLATURA - DISEGNI DI LEGGE E RELAZIONI - DOCUMENTI

991		MINISTERO DELLA MARINA MERCANTILE			S P E S A				C O N S U M T I V O P E R U N I T A'				
UNITA'		CONSISTENZA INIZIALE	VARIAZIONI	CONSISTENZA DEFINITIVA	SOMME PAGATE	SOMME RIMASIE DA PAGARE	TOTALE	ECONOMIE O MAGGIORI SPESE					
C	D	RS	(A)	(B)	(C=A+B)	(D)	(E)	F=D+E	G=C-F				
N	S	CP	RESIDUI I GEN.		L=H+I	(N)	(N)	O=H+N	P=L-O				
U	N	CS	PREV. COMP. ZA	(I)	S=Q+R	(R)	RESIDUI 31 DIC.	(T)	V=S-T				
T	I	T	AUTORIZ. CASSA	(R)			Z=E+H	V=T-S					
V	I		(R)										
D													
		RS	558.062.324.631	66.362.000.000	624.424.324.631	207.004.825.119	272.795.033.854	479.799.858.973	144.624.465.658				
		CP	616.214.000.000	205.203.425.000	821.417.425.000	416.446.824.681	376.862.645.136	793.288.669.819	26.128.755.181				
		CS	748.098.000.000	295.159.249.000	1.043.257.249.000	623.450.849.800	649.637.678.992	623.450.849.800	413.806.599.200				
		T											
6		RS	13.450.936.500	0	13.450.936.500	7.458.369.100	5.992.529.400	13.450.898.500	38.000				
		CP	32.179.000.000	0	32.179.000.000	21.138.978.400	11.039.381.900	32.178.360.500	639.700				
		CS	32.179.000.000	3.450.937.000	35.629.937.000	28.597.347.500	17.031.913.300	28.597.347.500	7.032.589.500				
		T											
7		RS	400.028.844.899	0	400.028.844.899	160.783.886.637	105.653.466.703	266.416.553.340	133.612.291.559				
		CP	538.000.000.000	-28.848.500.000	509.151.500.000	344.813.882.192	137.728.112.206	482.541.994.398	26.609.505.602				
		CS	603.000.000.000	107.204.846.000	710.204.846.000	505.596.968.829	243.361.578.909	505.596.968.829	204.607.877.171				
		T											
8		RS	2.198.091.415	0	2.198.091.415	2.198.089.817	0	2.198.089.817	1.598				
		CP	>>	10.778.419.000	10.778.419.000	30.162.123.000	616.285.602	10.778.408.602	10.398				
		CS	37.644.000.000	-24.667.489.000	12.976.511.000	12.560.212.817	616.285.602	12.560.212.817	616.298.183				
		T											
9		RS	23.802.646.005	0	23.802.646.005	16.752.197.421	5.959.715.289	22.711.912.710	1.090.733.295				
		CP	14.515.000.000	15.374.500.000	29.889.500.000	26.953.849.920	4.760.991.220	29.714.841.140	174.658.860				
		CS	33.515.000.000	18.001.147.000	51.516.147.000	41.706.047.361	10.720.706.509	41.706.047.361	9.810.099.659				
		T											

XI LEGISLATURA - DISEGNI DI LEGGE E RELAZIONI - DOCUMENTI

1991		MINISTERO DELLA MARINA MERCANTILE			S P E S A			CONSUNTIVO PER UNITA'			
C O N S U N T I V O	UNITA'	DENOMINAZIONE	CONSISTENZA INIZIALE		VARIAZIONI	CONSISTENZA DEFINITIVA	SOMME PAGATE	SOMME RIMASTE DA PAGARE	TOTALE	ECONOMIE O MAGGIORI SPESE	
			RS RESIDUI I GEN. (A)	CP PREV. COMP. ZA (N)						(R)	(S-Q-R)
10	DIFESA DEL MARE		RS 35.992.407.447	CP 27.410.000.000	0	35.992.407.447	16.872.186.979	15.039.822.462	31.912.009.441	4.080.398.006	
			CS 29.429.000.000		159.000.000.000	186.410.000.000	11.655.015.179	173.411.050.825	185.066.066.004	1.363.933.996	
			T		168.973.410.000	198.402.410.000	28.527.202.158	188.450.873.287	28.527.202.158	169.875.207.842	
11	SOSTEGNO ATTIVITA' DI PESCA NELLA RIVIERA ADRIATICA		RS 3.590.500.000	CP >>	0	3.590.500.000	2.590.500.000	1.000.000.000	3.590.500.000	0	
			CS 2.360.000.000		210.500.000	2.570.500.000	>>	>>	>>	>>	
			T				2.590.500.000	1.000.000.000	2.590.500.000	0	
12	INTERVENTI DIVERSI		RS 78.998.898.365	CP 4.110.000.000	0	78.998.898.365	350.395.165	72.807.500.000	73.157.895.165	5.841.003.200	
			CS 9.951.000.000		26.899.006.000	33.009.006.000	3.722.175.990	29.286.823.385	33.008.999.375	6.625	
			T		-4.714.102.000	5.236.898.000	4.072.571.155	102.094.323.385	4.072.571.155	1.164.326.845	
13	INTERVENTI PER IL RIENFRO DALLA DISOCCUPAZIONE		RS >>	CP >>	66.362.000.000	66.362.000.000	0	66.362.000.000	66.362.000.000	0	
			CS >>		20.000.000.000	20.000.000.000	0	20.000.000.000	20.000.000.000	0	
			T		26.700.000.000	26.700.000.000	0	86.362.000.000	26.700.000.000	26.700.000.000	
								RESIDUI SI DIC. Z=E+H			

XI LEGISLATURA - DISEGNI DI LEGGE E RELAZIONI - DOCUMENTI

1991		MINISTERO DELLA MARINA MERCANTILE				S P E S A				CONSUNTIVO PER UNITA'			
C O N S U M M E T T I V O	UNITA'	CONSISTENZA INIZIALE		VARIAZIONI	CONSISTENZA DEFINITIVA	SOMME PAGATE		SOMME RIMASTE DA PAGARE	TOTALE	ECONOMIE O MAGGIORI SPESE			
		RS RESIDUI I GEN. (A)	CP PREV. COMP. ZA (N)			CS AUTORIZZ. CASSA (R)	(B)			(C=A+B)	(D)	(E)	F=D+E
	DEMONSTRAZIONE		(I)	(J)	(K=I+J)	(L)	(M)	(N)	(O)	(P)	(Q=S-T R=T-S)		
16	PESCA MARITTIMA	RS 100.448.924.564 CP 15.000.000.000 CS 76.750.000.000 T	0 99.704.009.000 -487.064.000	100.448.924.564 119.704.009.000 76.262.936.000	36.924.985.305 7.955.035.065 44.380.018.570	55.104.910.472 107.248.973.900 160.353.883.872	90.029.895.777 114.704.006.465 44.380.018.570	10.419.028.787 2.535 31.882.917.650					
17	DIFESA DEL MARE	RS >> CP >> CS 2.000.000.000 T	0 1.894.480.000 -105.520.000	>> 1.894.480.000 1.894.480.000	>> 0 0	>> 1.894.480.000 1.894.480.000	>> 1.894.480.000 1.894.480.000	>> 1.894.480.000 1.894.480.000	>> 1.894.480.000 1.894.480.000	>> 0 1.894.480.000			
18	EDILIZIA DI SERVIZIO	RS 125.343.126.400 CP 50.000.000.000 CS 100.000.000.000 T	0 20.000.000.000 -24.656.873.000	125.343.126.400 50.000.000.000 75.343.127.000	56.711.669.500 380.350.035 57.092.019.535	68.631.456.899 49.619.649.965 118.251.106.864	125.343.126.399 50.000.000.000 57.092.019.555	18.251.107.465					
19	OPERE MARITTIME E PORTUALI	RS 34.971.897.810 CP 35.500.000.000 CS 55.500.000.000 T	0 3.000.000.000 2.471.898.000	34.971.897.810 38.500.000.000 57.971.898.000	964.600.635 0 964.600.635	33.779.144.775 38.500.000.000 72.279.144.775	34.743.745.410 38.500.000.000 964.600.635	224.152.400					
20	MEZZI NAVALI, DI SORVEGLIANZA E DI SOCCORSO	RS 103.765.107.529 CP 36.500.000.000 CS 68.360.000.000 T	0 4.357.960.000 27.263.070.000	103.765.107.529 40.857.960.000 95.623.070.000	34.554.925.373 20.078.540.874 54.633.466.247	60.994.855.768 20.779.415.123 81.774.270.891	95.549.781.141 40.857.955.997 54.633.466.247	8.215.326.388 4.003 40.989.603.753					

Ministero delle Partecipazioni Statali

XI LEGISLATURA - DISEGNI DI LEGGE E RELAZIONI - DOCUMENTI

991		MINISTERO DELLE PARTECIPAZIONI STATALI			S P E S A			C O N S U M T I V O P E R U N I T A'		
		UNITA'	CONSISTENZA INIZIALE	VARIAZIONI	CONSISTENZA DEFINITIVA	SOMME PAGATE	SOMME RIMASTE DA PAGARE	TOTALE	ECONOMIE O MAGGIORI SPESE	
C	D	N	S	U	N	T	I	V	O	
	RS	RESIDUI 1 GEN. (A)	(B)	C=A+B	(E)	F=D+E	G=C-F G=F-C			
	CP	PREV. COMP. ZA (M)	(I)	L=H+I	(M)	O=N+M	P=L-O P=O-L			
	CS	AUTORIZ. CASSA (Q)	(R)	S=Q+R	(I)		V=S-T V=T-S			
	T					RESIDUI 31 DIC. Z=E+H				
6	RS	>>	0	>>	>>	>>	>>			
	CP	10.000.000.000	0	10.000.000.000	10.000.000.000	0	10.000.000.000	0		
	CS	10.000.000.000	0	10.000.000.000	10.000.000.000	0	10.000.000.000	0		
	T									
7	RS	775.000.000.000	0	775.000.000.000	625.000.000.000	150.000.000.000	775.000.000.000	0		
	CP	>>	200.000.000.000	200.000.000.000	0	200.000.000.000	200.000.000.000	0		
	CS	100.000.000.000	675.000.000.000	775.000.000.000	625.000.000.000	350.000.000.000	625.000.000.000	150.000.000.000		
	T									
	RS	1.335.905.137.442	0	1.335.905.137.442	846.774.343.567	486.582.479.483	1.335.356.823.250	546.314.192		
	CP	43.051.000.000	198.758.079.000	241.809.079.000	19.057.097.464	221.023.506.071	240.080.603.535	1.728.475.465		
	CS	503.278.000.000	659.987.049.000	1.158.265.049.000	867.831.441.031	707.605.985.754	867.831.441.031	290.433.607.969		
	T									
		TOTALE SPESE FINALI								

1. The first part of the document is a list of names.

2. The second part of the document is a list of names.

3. The third part of the document is a list of names.

4. The fourth part of the document is a list of names.

5. The fifth part of the document is a list of names.

6. The sixth part of the document is a list of names.

Ministero della Sanita'

Vertical text on the left margin, possibly bleed-through from the reverse side of the page. The text is mostly illegible due to the high contrast and orientation.

XI LEGISLATURA - DISEGNI DI LEGGE E RELAZIONI - DOCUMENTI

C O N S U M M A T I V O	MINISTERO DELLA SANITA'	S P E S A				C O N S U M T I V O P E R U N I T A'			
		UNTA'	CONSISTENZA INIZIALE	VARIAZIONI	CONSISTENZA DEFINITIVA	SOMME PAGATE	SOMME RIMASTE DA PAGARE	TOTALE	ECONOMIE O MAGGIORI SPESE
		RS RESIDUI I GEN. (A)	(B)	C=A+B	(E)	F=D+E	G=C-F G=F-C		
		CP PREV. COMP. ZA (M)	(I)	L=H+I	(N)	O=M+N	P=L-O P=O-L		
		CS AUTORIZ. CASSA (R)	(R)	S=R+R	(I)	(I)	V=S-T V=T-S		
		T			RESIDUI 31 DIC. Z=E+H				
		RS 361.115.695.561	13.716.400.000	394.832.095.561	241.220.614.783	136.236.660.274	377.457.275.057	17.374.820.504	
		CP 1.029.619.000.000	-125.262.587.000	904.356.613.000	554.668.494.840	322.726.094.823	877.392.589.663	26.964.023.337	
		CS 1.105.195.000.000	5.901.245.000	1.111.096.245.000	795.889.109.623	456.960.755.097	795.889.109.623	515.207.133.377	
		T							
	TITOLO I - SPESE CORRENTI	RS 173.831.135.222	0	173.831.135.222	109.476.504.557	49.082.450.611	150.550.955.148	15.272.100.074	
		CP 466.209.000.000	102.337.613.000	568.546.613.000	400.076.515.570	142.687.685.643	542.764.199.213	25.782.413.787	
		CS 486.355.000.000	178.711.360.000	665.066.360.000	509.553.020.107	191.770.134.254	509.553.020.107	155.513.339.893	
		T							
	SPESE DI FUNZIONAMENTO	RS 111.015.647.696	0	111.015.647.696	78.210.384.438	27.223.159.072	105.433.543.510	5.562.104.186	
		CP 280.917.000.000	49.105.647.000	330.022.647.000	225.372.862.952	92.373.581.396	317.796.244.398	12.276.402.652	
		CS 294.611.000.000	92.634.985.000	387.245.985.000	303.585.247.390	119.594.540.468	303.585.247.390	63.662.737.610	
		T							
	SERVIZI GENERALI	RS 7.869.683.319	0	7.869.683.319	6.230.495.559	187.284.342	6.417.779.901	1.451.903.418	
		CP 96.367.000.000	10.862.999.000	107.229.999.000	95.440.421.117	6.279.775.011	101.720.196.126	5.509.802.872	
		CS 96.806.000.000	17.418.130.000	114.226.130.000	101.670.916.676	6.467.059.353	101.670.916.676	12.555.213.324	
		T							
	PERSONALE	RS 29.436.970.500	0	29.436.970.500	28.966.096.130	470.655.425	29.436.751.555	218.945	
		CP 76.800.000.000	31.016.096.000	107.816.096.000	59.596.486.265	48.219.609.630	107.816.095.895	105	
		CS 76.800.000.000	42.433.960.000	119.233.960.000	88.562.582.395	48.690.265.055	88.562.582.395	30.671.377.605	
		T							
	SERVIZI INFORMATICI	RS 29.436.970.500	0	29.436.970.500	28.966.096.130	470.655.425	29.436.751.555	218.945	
		CP 76.800.000.000	31.016.096.000	107.816.096.000	59.596.486.265	48.219.609.630	107.816.095.895	105	
		CS 76.800.000.000	42.433.960.000	119.233.960.000	88.562.582.395	48.690.265.055	88.562.582.395	30.671.377.605	
		T							

XI LEGISLATURA - DISEGNI DI LEGGE E RELAZIONI - DOCUMENTI

91		MINISTERO DELLA SANITA'				SPESA				CONSUNTIVO PER UNITA'			
C D M S U N T I V Y D	UNITA'	CONSISTENZA INIZIALE		VARIAZIONI	CONSISTENZA DEFINITIVA	SOMME PAGATE	SOMME RIMASTE DA PAGARE	TOTALE	ECONOMIE O MAGGIORI SPESE				
		RESIDUI I GEN. (A)	PREV. COMP. ZA (M)						(B)	(C+A+B)	(D)	(E)	F=0+E
	DENOMINAZIONE	CP	CS	(I)	L=H+I	(N)	(N)	0=H+N	P=L-O P=O-L	V=S-I V=T-S			
		RS	CP	(R)	S=Q+R	(T)	RESIDUI SI DIC. Z=E+N	(T)					
	ISTITUTO SUPERIORE PER LA PREVENZIONE E LA SICUREZZA DEL LAVORO	RS	35.896.771.255	0	35.896.771.255	15.409.055.114	12.445.880.598	27.854.935.512		8.041.835.723			
		CP	98.882.000.000	24.940.957.000	123.822.957.000	84.797.457.509	25.688.035.338	110.485.992.847		12.836.964.153			
		CS	100.182.000.000	50.757.775.000	150.939.775.000	100.207.012.623		100.207.012.623		50.752.762.377			
		T					36.133.915.736						
6	PERSONALE	RS	27.348.471.241	0	27.348.471.241	11.617.029.709	8.783.646.993	20.340.696.702		7.007.774.539			
		CP	81.419.000.000	22.127.192.000	103.546.192.000	78.507.193.889	16.165.757.916	94.672.951.805		8.873.240.195			
		CS	81.419.000.000	44.759.122.000	126.158.122.000	90.124.223.598	24.889.424.909	90.124.223.598		36.033.898.402			
		T											
7	ALTRE	RS	8.548.299.994	0	8.548.299.994	3.792.025.405	3.722.213.405	7.514.256.810		1.034.061.184			
		CP	17.463.000.000	2.313.765.000	19.776.765.000	6.290.763.620	9.522.277.422	15.813.041.042		3.963.723.958			
		CS	18.763.000.000	6.018.653.000	24.781.653.000	10.082.789.025		10.082.789.025		14.698.863.975			
		T					13.244.490.827						
	SPESA PER INTERVENTI	RS	207.284.560.339	13.716.400.000	221.000.960.339	131.744.110.246	87.154.209.663	218.898.319.909		2.102.640.430			
		CP	563.410.000.000	-227.600.000.000	335.810.000.000	154.591.979.270	180.036.411.180	334.628.390.450		3.181.609.550			
		CS	618.840.000.000	-172.810.117.000	446.029.883.000	286.356.089.516		286.356.089.516		159.693.793.484			
		T					267.190.629.843						
8	INTERVENTI NEL TERRITORIO DI TRIESTE	RS	1.512.483.000	0	1.512.483.000	369.682.200	1.142.800.000	1.512.482.200		800			
		CP	>>	1.610.000.000	1.610.000.000	559.999.200	1.050.000.000	1.609.999.200		800			
		CS	80.000.000	1.992.483.000	2.072.483.000	929.681.400		929.681.400		1.142.801.600			
		T					2.192.600.000						

XI LEGISLATURA - DISEGNI DI LEGGE E RELAZIONI - DOCUMENTI

991		MINISTERO DELLA SANITA'			S P E S A				C O N S U M T I V O P E R U N I T A'															
C	D	H	S	U	N	I	V	D	RS	CP	CS	T	RS	CP	CS	T	RS	CP	CS	T	RS	CP	CS	T
DENOMINAZIONE		CONSISTENZA INIZIALE		VARIAZIONI		CONSISTENZA DEFINITIVA		SOMME PAGATE		SOMME RIMASTE DA PAGARE		TOTALE		ECONOMIE O MAGGIORI SPESE										
		RESIDUI I GEN. (A)	PREV. COMP. ZA (M)	AUTORIZ. CASSA (Q)	(B)	(I)	(R)	(C=A+B)	(D)	(E)	(N)	(T)	(F=D+E)	G=C-F G=F-C										
9	FONDO INTEGRATIVO PER GLI ASILI NIDO	>>	226.000.000.000		-226.000.000.000	>>		>>	>>	>>			>>	>>										
		226.000.000.000			-226.000.000.000	>>		>>	>>	>>			>>	>>										
10	ASSISTENZA SANITARIA ALL'ESTERO	81.057.530.210	180.000.000.000	180.000.000.000	-15.000.000.000	81.057.530.210	0	81.057.530.210	80.852.510.705	19.505			80.852.530.210	205.000.000										
		180.000.000.000	180.000.000.000	180.000.000.000	20.000.000.000	165.000.000.000	0	165.000.000.000	34.667.517.740	150.332.482.260			165.000.000.000	0										
		180.000.000.000	180.000.000.000	20.000.000.000	20.000.000.000	200.000.000.000	0	200.000.000.000	115.520.028.445	130.332.501.765			115.520.028.445	84.479.971.555										
11	PROGRAMMA ANTI AIDS	118.420.601.659	99.800.000.000	154.800.000.000	16.400.000.000	118.420.601.659	0	118.420.601.659	49.782.901.971	68.710.522.503			118.413.424.574	7.177.185										
		99.800.000.000	99.800.000.000	0	0	99.800.000.000	0	99.800.000.000	67.774.871.080	32.025.128.920			99.800.000.000	0										
		154.800.000.000	154.800.000.000	0	0	171.200.000.000	0	171.200.000.000	117.477.773.051	100.755.651.423			117.477.773.051	53.722.226.949										
12	CROCE ROSSA ITALIANA	>>	34.430.000.000	34.430.000.000	0	>>	0	>>	>>	>>			>>	>>										
		34.430.000.000	34.430.000.000	0	0	34.430.000.000	0	34.430.000.000	34.429.994.400	0			34.429.994.400	5.600										
		34.430.000.000	34.430.000.000	0	0	34.430.000.000	0	34.430.000.000	34.429.994.400	0			34.429.994.400	5.600										
13	ORGANIZZAZIONE MONDIALE DELLA SANITA'	>>	15.000.000.000	15.000.000.000	0	>>	0	>>	>>	>>			>>	>>										
		15.000.000.000	15.000.000.000	0	0	15.000.000.000	0	15.000.000.000	13.992.546.605	0			13.992.546.605	1.007.453.395										
		15.000.000.000	15.000.000.000	0	0	15.000.000.000	0	15.000.000.000	13.992.546.605	0			13.992.546.605	1.007.453.395										

XI LEGISLATURA - DISEGNI DI LEGGE E RELAZIONI - DOCUMENTI

71		MINISTERO DELLA SANITA'		SPESA				CONSUNTIVO PER UNITA'													
C O N S U M M I V O	UNITA'	CONSISTENZA INIZIALE		VARIAZIONI		CONSISTENZA DEFINITIVA		SOMME PAGATE		SOMME RIMASTE DA PAGARE		TOTALE		ECONOMIE O MAGGIORI SPESE							
		RS RESIDUI I GEN. (A)	CP PREV. COMP. ZA (M)	CS AUTORIZ. CASSA (Q)	T	(B)	(I)	(R)	(A+B)	(I+J)	(M)	(N)	(T)	(E+H)	(I+J)	(K+L)	(P+Q)	(R+S)	(T+U)		
	DENOMINAZIONE																				
14	CONTROLLO RADIOATTIVITA' AMBIENTALE	RS 6.064.745.470	CP 4.700.000.000	CS 5.000.000.000	T 0	(B) 0	(I) 0	(R) 0	(A+B) 6.064.745.470	(I+J) 684.516.970	(M) 0	(N) 0	(T) 0	(E+H) 4.193.784.625	(I+J) 4.700.000.000	(M) 0	(N) 0	(T) 0	(K+L) 1.870.960.845	(R+S) 4.315.685.050	(T+U) 0
15	INTERVENTI DIVERSI	RS 229.200.000	CP 3.480.000.000	CS 3.550.000.000	T 0	(B) 0	(I) 1.028.000.000	(R) 1.081.000.000	(A+B) 229.200.000	(I+J) 184.698.400	(M) 3.167.050.245	(N) 3.301.748.645	(T) 0	(E+H) 209.698.400	(I+J) 4.535.850.245	(M) 1.166.800.000	(N) 1.841.800.000	(T) 0	(K+L) 19.501.600	(R+S) 174.149.755	(T+U) 1.309.251.355
16	FONDO NAZIONALE PER LA LOTTA ALLA DROGA	RS >>	CP >>	CS >>	T >>	(B) 12.126.400.000	(I) 10.762.000.000	(R) 13.716.400.000	(A+B) 12.126.400.000	(I+J) 0	(M) 0	(N) 0	(T) 0	(E+H) 12.126.400.000	(I+J) 10.762.000.000	(M) 0	(N) 0	(T) 0	(K+L) 0	(R+S) 13.716.400.000	(T+U) 0
17	INTERVENTI PER LA LOTTA ALLA DROGA	RS >>	CP >>	CS >>	T >>	(B) 1.590.000.000	(I) 0	(R) 0	(A+B) 1.590.000.000	(I+J) >>	(M) >>	(N) >>	(T) >>	(E+H) 1.590.000.000	(I+J) >>	(M) >>	(N) >>	(T) >>	(K+L) >>	(R+S) >>	(T+U) >>

1. The first part of the document is a list of names and titles, including the names of the authors and the titles of their works. This list is organized in a structured manner, likely serving as a table of contents or a reference list for the document.

Ministero del Turismo e dello Spettacolo

XI LEGISLATURA - DISEGNI DI LEGGE E RELAZIONI - DOCUMENTI

991		MINISTERO DEL TURISMO E DELLO SPETTACOLO		S P E S A		C O N S U M T I V O P E R U N I T A'		
C O N T A B I L I Z I O N E		C O N T A B I L I Z I O N E		C O N T A B I L I Z I O N E		C O N T A B I L I Z I O N E		
U N I T A'	D E N O M I N A Z I O N E	C O N S I S T E N Z A I N I Z I A L E	V A R I A Z I O N I	C O N S I S T E N Z A D E F I N I T I V A	S O M M E P A G A T E	S O M M E R I M A S T E D A P A G A R E	T O T A L E	E C C O N O M I E O M A G G I O R I S P E S E
		(A)	(B)	(C=A+B)	(D)	(E)	F=D+E	G=C-F H=F-C
		RESIDUI I GEN.						
		(H)	(I)	L=H+I	(M)	(N)	O=M+N	P=L-O Q=O-L
		AUTORIZZ. CASSA	(R)	S=Q+R	(T)		(U)	V=S-T W=T-S
						RESIDUI 31 DIC.		
						Z=E+W		
	TITOLO I - SPESE CORRENTI	RS 253.765.691.524	0	253.765.691.524	195.063.492.421	86.103.286.123	231.166.778.544	22.598.912.980
		CP 1.033.431.000.000	-101.404.715.000	932.026.285.000	750.556.798.845	181.115.540.200	931.654.539.045	371.945.955
		CS 1.194.207.000.000	-250.512.714.000	943.694.286.000	895.602.291.266	267.218.826.323	895.602.291.266	98.091.994.734
		T						
	SPESE DI FUNZIONAMENTO	RS 14.648.971.195	0	14.648.971.195	6.833.093.066	7.176.786.409	14.009.879.475	639.091.720
		CP 18.808.000.000	4.449.965.000	23.257.965.000	18.236.843.335	4.657.191.858	22.894.035.193	363.929.807
		CS 23.828.000.000	7.103.966.000	30.931.966.000	25.069.936.401	11.833.978.267	25.069.936.401	5.862.029.599
		T						
	SERVIZI GENERALI	RS 14.648.971.195	0	14.648.971.195	6.833.093.066	7.176.786.409	14.009.879.475	639.091.720
		CP 18.808.000.000	4.449.965.000	23.257.965.000	18.236.843.335	4.657.191.858	22.894.035.193	363.929.807
		CS 23.828.000.000	7.103.966.000	30.931.966.000	25.069.936.401	11.833.978.267	25.069.936.401	5.862.029.599
		T						
1	PERSONALE	RS 1.223.079.681	0	1.223.079.681	1.051.824.817	130.778.698	1.182.603.515	40.476.166
		CP 14.686.000.000	3.710.411.000	18.316.411.000	16.997.543.217	1.046.478.098	18.044.016.315	272.394.685
		CS 14.722.000.000	4.584.478.000	19.306.478.000	18.049.368.034	1.177.251.796	18.049.368.034	1.257.109.966
		T						
2	ALTRE	RS 13.425.891.514	0	13.425.891.514	5.781.266.249	7.046.007.711	12.827.275.960	598.615.554
		CP 4.202.000.000	739.554.000	4.941.554.000	1.239.300.116	3.610.718.760	4.850.018.878	91.535.122
		CS 9.106.000.000	2.519.488.000	11.625.488.000	7.020.568.367	10.656.726.471	7.020.568.367	4.604.919.633
		T						

XI LEGISLATURA - DISEGNI DI LEGGE E RELAZIONI - DOCUMENTI

991		MINISTERO DEL TURISMO E DELLO SPETTACOLO			S P E S A			C O N S U M T I V O P E R U N I T A'		
UNITA'		CONSISTENZA INIZIALE	VARIAZIONI	CONSISTENZA DEFINITIVA	SOMME PAGATE	SOMME RIMASTE DA PAGARE	TOTALE	ECONOMIE O MAGGIORI SPESE		
CODICE	DENOMINAZIONE	RS RESIDUI I. GEN. (A)	(B)	C=A+B	ID	(E)	F=D+E	G=C-F G=F-C		
		CP PREV. COMP. ZA (M)	(I)	L=H+I	(N)	(H)	O=M+N	P=L-O P=O-L		
		CS AUTORIZ. CASSA (R)	(R)	S=Q+R	(T)	(I)	(T)	V=S-T V=T-S		
		T				RESIDUI 31 DIC. Z+E+H				
		RS 259.116.720.329	0	259.116.720.329	136.250.399.355	78.926.499.734	217.156.899.069	21.959.821.260		
		CP 1.014.623.000.000	-105.654.680.000	908.768.320.000	732.501.955.510	176.458.348.542	908.760.303.852	8.016.146		
		CS 1.170.379.000.000	-257.616.680.000	912.762.320.000	870.532.354.865	255.384.848.056	870.532.354.865	42.239.965.135		
		T								
3	INTERVENTI NEL TERRITORIO DI TRIESTE	RS 1.500.000.000	0	1.500.000.000	1.299.998.400	0	1.299.998.400	1.600		
		CP >>	2.340.000.000	2.340.000.000	1.999.996.800	340.000.000	2.339.996.800	3.200		
		CS >>	3.500.000.000	3.500.000.000	3.299.995.200	390.000.000	3.299.995.200	4.800		
		T								
4	ENTE NAZIONALE ITALIANO PER IL TURISMO	RS >>	0	>>	>>	>>	>>	>>		
		CP 56.000.000.000	0	56.000.000.000	56.000.000.000	0	56.000.000.000	0		
		CS 56.000.000.000	0	56.000.000.000	56.000.000.000	0	56.000.000.000	0		
		T								
5	ENTE "LA BIENNALE DI VENEZIA"	RS >>	0	>>	>>	>>	>>	>>		
		CP 5.000.000.000	0	5.000.000.000	4.999.999.200	0	4.999.999.200	800		
		CS 5.000.000.000	0	5.000.000.000	4.999.999.200	0	4.999.999.200	800		
		T								
6	FONDO UNICO PER LO SPETTACOLO	RS >>	0	>>	>>	>>	>>	>>		
		CP 850.000.000.000	-850.000.000.000	0	>>	>>	>>	>>		
		CS 850.000.000.000	-850.000.000.000	0	>>	>>	>>	>>		
		T								

XI LEGISLATURA - DISEGNI DI LEGGE E RELAZIONI - DOCUMENTI

991		MINISTERO DEL TURISMO E DELLO SPETTACOLO				CONSUNTIVO PER UNITA'			
C O N S U N T I V O	UNITA'	S P E S A		CONSUNTIVO PER UNITA'					
		CONSISTENZA INIZIALE	VARIAZIONI	CONSISTENZA DEFINITIVA	SOMME PAGATE	SOMME RIMASTE DA PAGARE	TOTALE	ECONOMIE O MAGGIORI SPESE	
		RS CP CS T	(A) (B) (C) (D)	(E) (F) (G) (H)	(I) (J) (K) (L)	(M) (N) (O) (P)	(Q) (R) (S) (T)	(U) (V) (W) (X) (Y) (Z)	
7	ENTI LIRICI	RS CP CS T	2.437.482.003 23.973.000.000 26.399.000.000 0	0 446.422.923.000 443.996.923.000 0	2.437.482.003 470.395.923.000 470.395.923.000 0	2.437.480.403 459.395.904.600 461.833.385.003 0	0 11.000.012.000 11.000.012.000 0	1.600 6.400 8.562.557.997 0	
8	TEATRO	RS CP CS T	100.544.783.428 >> 42.180.000.000 0	0 145.635.767.000 103.455.767.000 0	100.544.783.428 145.635.767.000 145.635.767.000 0	68.241.423.712 67.832.535.265 135.773.958.977 0	25.169.633.868 78.103.229.755 103.272.663.623 0	7.133.725.828 2.000 9.861.808.023 0	
9	ATTIVITA' MUSICALI	RS CP CS T	129.081.834.198 >> 110.000.000.000 0	0 141.738.630.000 31.738.630.000 0	129.081.834.198 141.738.630.000 141.738.630.000 0	63.934.715.340 64.892.531.645 128.827.246.985 0	51.732.586.976 76.846.097.007 128.578.681.983 0	13.414.553.882 1.348 12.911.383.015 0	
10	AGEVOLAZIONI TURISTI STRANIERI MOTORIZZATI	RS CP CS T	>> 75.000.000.000 75.000.000.000 0	>> 0 0 0	>> 75.000.000.000 75.000.000.000 0	>> 75.000.000.000 75.000.000.000 0	>> 0 0 0	>> 0 0 0	
11	INTERVENTI DIVERSI	RS CP CS T	2.452.620.700 4.650.000.000 5.800.000.000 0	0 8.008.000.000 8.008.000.000 0	2.452.620.700 12.658.000.000 13.808.000.000 0	1.432.761.500 2.480.988.000 3.913.769.500 0	612.009.600 10.169.009.600 10.781.019.200 0	407.829.600 8.002.400 9.894.230.500 0	

XI LEGISLATURA - DISEGNI DI LEGGE E RELAZIONI - DOCUMENTI

991		MINISTERO DEL TURISMO E DELLO SPETTACOLO			S P E S A			C O N S U M T I V O P E R U N I T A'					
UNITA'		CONSISTENZA INIZIALE	VARIAZIONI	CONSISTENZA DEFINITIVA	SOMME PAGATE	SOMME RIMASTE DA PAGARE	TOTALE	ECONOMIE O MAGGIORI SPESE					
DENOMINAZIONE		(A)	(B)	C=A+B	(D)	(E)	F=D+E	G=C-F	H=F-C	I=L-O	J=M-L	K=S-T	L=T-S
		RESIDUI I GEN.	(I)	L=H+I	(N)	(N)	O=M+N	P=L-O	P=O-L	V=S-T	V=T-S		
		(R)	(R)	S=R+R	(T)	(T)	(T)	RESIDUI 31 DIC.					
				Z=E+H									
18	SOSTEGNO ATTIVITA' TURISTICHE NELLA RIVIERA ADRIATICA	RS CP CS T	>> 20.000.000.000 20.000.000.000 0 20.000.000.000	>> 40.000.000.000 40.000.000.000	>> 40.000.000.000 40.000.000.000	>> 0 40.000.000.000 40.000.000.000	>> 0 40.000.000.000 40.000.000.000	>> 0 40.000.000.000 40.000.000.000	>> 0 40.000.000.000 40.000.000.000	>> 0 40.000.000.000 40.000.000.000	>> 0 40.000.000.000 40.000.000.000	>> 0 40.000.000.000 40.000.000.000	>> 0 40.000.000.000 40.000.000.000
	TOTALE SPESE FINALI	RS CP CS T	1.196.298.444.382 1.575.405.000.000 1.863.889.000.000 0	1.196.050.646.382 1.490.055.620.000 1.692.497.204.000 -247.798.000 114.650.620.000 -171.591.796.000	1.196.050.646.382 1.490.055.620.000 1.692.497.204.000	514.072.082.652 948.178.368.004 1.462.250.450.656	649.696.726.374 541.908.288.427 1.191.105.014.801	1.163.768.809.026 1.489.586.656.431 1.462.250.450.656	32.281.837.356 968.965.569 230.246.753.344				

Ministero dei Beni Culturali

XI LEGISLATURA - DISEGNI DI LEGGE E RELAZIONI - DOCUMENTI

191	MINISTERO PER I BENI CULTURALI E AMBIENTALI				S P E S A				C O N S U M T I V O P E R U N I T A'						
	UNITA'	CONSISTENZA INIZIALE	VARIAZIONI	CONSISTENZA DEFINITIVA	SOMME PAGATE	SOMME RIMASTE DA PAGARE	TOTALE	ECONOMIE O MAGGIORI SPESE	RS	CP	CS	T	S=C-F G=F-C	P=L-O P=O-L	V=S-T V=T-S
	DEDENOMINAZIONE	(A)	(B)	(C+D)	(E)	(F+G)	(H+I)	(J+K)							
		(N)	(O)	(P+Q)	(R)	(S+T)	(U+V)	(W+X)							
		(Y)	(Z)	(AA)	(AB)	(AC)	(AD)	(AE)							
		(AF)	(AG)	(AH)	(AI)	(AJ)	(AK)	(AL)							
		(AM)	(AN)	(AO)	(AP)	(AQ)	(AR)	(AS)							
		(AT)	(AU)	(AV)	(AW)	(AX)	(AY)	(AZ)							
		(BA)	(BB)	(BC)	(BD)	(BE)	(BF)	(BG)							
		(BH)	(BI)	(BJ)	(BK)	(BL)	(BM)	(BN)							
		(BO)	(BP)	(BQ)	(BR)	(BS)	(BT)	(BU)							
		(BV)	(BW)	(BX)	(BY)	(BZ)	(CA)	(CB)							
		(CC)	(CD)	(CE)	(CF)	(CG)	(CH)	(CI)							
		(CK)	(CL)	(CM)	(CN)	(CO)	(CP)	(CQ)							
		(CR)	(CS)	(CT)	(CU)	(CV)	(CW)	(CX)							
		(CY)	(CZ)	(CA)	(CB)	(CC)	(CD)	(CE)							
		(CF)	(CG)	(CH)	(CI)	(CJ)	(CK)	(CL)							
		(CM)	(CN)	(CO)	(CP)	(CQ)	(CR)	(CS)							
		(CT)	(CU)	(CV)	(CW)	(CX)	(CY)	(CZ)							
		(CA)	(CB)	(CC)	(CD)	(CE)	(CF)	(CG)							
		(CH)	(CI)	(CJ)	(CK)	(CL)	(CM)	(CN)							
		(CO)	(CP)	(CQ)	(CR)	(CS)	(CT)	(CU)							
		(CV)	(CW)	(CX)	(CY)	(CZ)	(CA)	(CB)							
		(CC)	(CD)	(CE)	(CF)	(CG)	(CH)	(CI)							
		(CH)	(CI)	(CJ)	(CK)	(CL)	(CM)	(CN)							
		(CO)	(CP)	(CQ)	(CR)	(CS)	(CT)	(CU)							
		(CV)	(CW)	(CX)	(CY)	(CZ)	(CA)	(CB)							
		(CC)	(CD)	(CE)	(CF)	(CG)	(CH)	(CI)							
		(CH)	(CI)	(CJ)	(CK)	(CL)	(CM)	(CN)							
		(CO)	(CP)	(CQ)	(CR)	(CS)	(CT)	(CU)							
		(CV)	(CW)	(CX)	(CY)	(CZ)	(CA)	(CB)							
		(CC)	(CD)	(CE)	(CF)	(CG)	(CH)	(CI)							
		(CH)	(CI)	(CJ)	(CK)	(CL)	(CM)	(CN)							
		(CO)	(CP)	(CQ)	(CR)	(CS)	(CT)	(CU)							
		(CV)	(CW)	(CX)	(CY)	(CZ)	(CA)	(CB)							
		(CC)	(CD)	(CE)	(CF)	(CG)	(CH)	(CI)							
		(CH)	(CI)	(CJ)	(CK)	(CL)	(CM)	(CN)							
		(CO)	(CP)	(CQ)	(CR)	(CS)	(CT)	(CU)							
		(CV)	(CW)	(CX)	(CY)	(CZ)	(CA)	(CB)							
		(CC)	(CD)	(CE)	(CF)	(CG)	(CH)	(CI)							
		(CH)	(CI)	(CJ)	(CK)	(CL)	(CM)	(CN)							
		(CO)	(CP)	(CQ)	(CR)	(CS)	(CT)	(CU)							
		(CV)	(CW)	(CX)	(CY)	(CZ)	(CA)	(CB)							
		(CC)	(CD)	(CE)	(CF)	(CG)	(CH)	(CI)							
		(CH)	(CI)	(CJ)	(CK)	(CL)	(CM)	(CN)							
		(CO)	(CP)	(CQ)	(CR)	(CS)	(CT)	(CU)							
		(CV)	(CW)	(CX)	(CY)	(CZ)	(CA)	(CB)							
		(CC)	(CD)	(CE)	(CF)	(CG)	(CH)	(CI)							
		(CH)	(CI)	(CJ)	(CK)	(CL)	(CM)	(CN)							
		(CO)	(CP)	(CQ)	(CR)	(CS)	(CT)	(CU)							
		(CV)	(CW)	(CX)	(CY)	(CZ)	(CA)	(CB)							
		(CC)	(CD)	(CE)	(CF)	(CG)	(CH)	(CI)							
		(CH)	(CI)	(CJ)	(CK)	(CL)	(CM)	(CN)							
		(CO)	(CP)	(CQ)	(CR)	(CS)	(CT)	(CU)							
		(CV)	(CW)	(CX)	(CY)	(CZ)	(CA)	(CB)							
		(CC)	(CD)	(CE)	(CF)	(CG)	(CH)	(CI)							
		(CH)	(CI)	(CJ)	(CK)	(CL)	(CM)	(CN)							
		(CO)	(CP)	(CQ)	(CR)	(CS)	(CT)	(CU)							
		(CV)	(CW)	(CX)	(CY)	(CZ)	(CA)	(CB)							
		(CC)	(CD)	(CE)	(CF)	(CG)	(CH)	(CI)							
		(CH)	(CI)	(CJ)	(CK)	(CL)	(CM)	(CN)							
		(CO)	(CP)	(CQ)	(CR)	(CS)	(CT)	(CU)							
		(CV)	(CW)	(CX)	(CY)	(CZ)	(CA)	(CB)							
		(CC)	(CD)	(CE)	(CF)	(CG)	(CH)	(CI)							
		(CH)	(CI)	(CJ)	(CK)	(CL)	(CM)	(CN)							
		(CO)	(CP)	(CQ)	(CR)	(CS)	(CT)	(CU)							
		(CV)	(CW)	(CX)	(CY)	(CZ)	(CA)	(CB)							
		(CC)	(CD)	(CE)	(CF)	(CG)	(CH)	(CI)							
		(CH)	(CI)	(CJ)	(CK)	(CL)	(CM)	(CN)							
		(CO)	(CP)	(CQ)	(CR)	(CS)	(CT)	(CU)							
		(CV)	(CW)	(CX)	(CY)	(CZ)	(CA)	(CB)							
		(CC)	(CD)	(CE)	(CF)	(CG)	(CH)	(CI)							
		(CH)	(CI)	(CJ)	(CK)	(CL)	(CM)	(CN)							
		(CO)	(CP)	(CQ)	(CR)	(CS)	(CT)	(CU)							
		(CV)	(CW)	(CX)	(CY)	(CZ)	(CA)	(CB)							
		(CC)	(CD)	(CE)	(CF)	(CG)	(CH)	(CI)							
		(CH)	(CI)	(CJ)	(CK)	(CL)	(CM)	(CN)							
		(CO)	(CP)	(CQ)	(CR)	(CS)	(CT)	(CU)							
		(CV)	(CW)	(CX)	(CY)	(CZ)	(CA)	(CB)							
		(CC)	(CD)	(CE)	(CF)	(CG)	(CH)	(CI)							
		(CH)	(CI)	(CJ)	(CK)	(CL)	(CM)	(CN)							
		(CO)	(CP)	(CQ)	(CR)	(CS)	(CT)	(CU)							
		(CV)	(CW)	(CX)	(CY)	(CZ)	(CA)	(CB)							
		(CC)	(CD)	(CE)	(CF)	(CG)	(CH)	(CI)							
		(CH)	(CI)	(CJ)	(CK)	(CL)	(CM)	(CN)							
		(CO)	(CP)	(CQ)	(CR)	(CS)	(CT)	(CU)							
		(CV)	(CW)	(CX)	(CY)	(CZ)	(CA)	(CB)							
		(CC)	(CD)	(CE)	(CF)	(CG)	(CH)	(CI)							
		(CH)	(CI)	(CJ)	(CK)	(CL)	(CM)	(CN)							
		(CO)	(CP)	(CQ)	(CR)	(CS)	(CT)	(CU)							
		(CV)	(CW)	(CX)	(CY)	(CZ)	(CA)	(CB)							
		(CC)	(CD)	(CE)	(CF)	(CG)	(CH)	(CI)							
		(CH)	(CI)	(CJ)	(CK)	(CL)	(CM)	(CN)							
		(CO)	(CP)	(CQ)	(CR)	(CS)	(CT)	(CU)							
		(CV)	(CW)	(CX)	(CY)	(CZ)	(CA)	(CB)							
		(CC)	(CD)	(CE)	(CF)	(CG)	(CH)	(CI)							
		(CH)	(CI)	(CJ)	(CK)	(CL)	(CM)	(CN)							
		(CO)	(CP)	(CQ)	(CR)	(CS)	(CT)	(CU)							
		(CV)	(CW)	(CX)	(CY)	(CZ)	(CA)	(CB)							
		(CC)	(CD)	(CE)	(CF)	(CG)	(CH)	(CI)							
		(CH)	(CI)	(CJ)	(CK)	(CL)	(CM)	(CN)							
		(CO)	(CP)	(CQ)	(CR)	(CS)	(CT)	(CU)							
		(CV)	(CW)	(CX)	(CY)	(CZ)	(CA)	(CB)							
		(CC)	(CD)	(CE)	(CF)	(CG)	(CH)	(CI)							
		(CH)	(CI)	(CJ)	(CK)	(CL)	(CM)	(CN)							
		(CO)	(CP)	(CQ)	(CR)	(CS)	(CT)	(CU)							
		(CV)	(CW)	(CX)	(CY)	(CZ)	(CA)	(CB)							
		(CC)	(CD)	(CE)	(CF)	(CG)	(CH)	(CI)							
		(CH)	(CI)	(CJ)	(CK)	(CL)	(CM)	(CN)							
		(CO)	(CP)	(CQ)	(CR)	(CS)	(CT)	(CU)							
		(CV)	(CW)	(CX)	(CY)	(CZ)	(CA)	(CB)							
		(CC)	(CD)	(CE)	(CF)	(CG)	(CH)	(CI)							
		(CH)	(CI)	(CJ)	(CK)	(CL)	(CM)	(CN)							
		(CO)	(CP)	(CQ)	(CR)	(CS)	(CT)	(CU)							
		(CV)	(CW)	(CX)	(CY)	(CZ)	(CA)	(CB)							
		(CC)	(CD)	(CE)	(CF)	(CG)	(CH)	(CI)							
		(CH)	(CI)	(CJ)	(CK)	(CL)	(CM)	(CN)							
		(CO)	(CP)	(CQ)	(CR)	(CS)	(CT)	(CU)							
		(CV)	(CW)	(CX)	(CY)	(CZ)	(CA)	(CB)							

XI LEGISLATURA - DISEGNI DI LEGGE E RELAZIONI - DOCUMENTI

991		MINISTERO PER I BENI CULTURALI E AMBIENTALI			SPESA			CONSUNTIVO PER UNITA'		
C D N S U N T I V O	UNITA'	CONSISTENZA INIZIALE			VARIAZIONI	CONSISTENZA DEFINITIVA	SOMME PAGATE	SOMME RIMASTE DA PAGARE	TOTALE	ECONOMIE O MAGGIORI SPESE
		RS RESIDUI I GEN. (A)	CP PREV. COMP. ZA (H)	CS AUTORIZ. CASSA (Q)						
	DENOMINAZIONE				(I)	(M)	(N)	(O+H+N)		P=L-D P=O-L
					(R)	(T)	(U)	(V)		V=S-T V=T-S
							RESIDUI 31 DIC. Z+E+H			
	TITOLO II - SPESE IN CONTO CAPITALE	RS 1.758.914.051.467	CP 331.800.000.000	CS 923.956.000.000	265.028.145.000	2.003.942.196.467	604.585.582.960	1.388.703.038.522	1.993.288.621.482	10.653.574.985
					337.029.951.000	668.829.951.000	137.851.974.215	550.975.490.925	668.827.465.140	2.485.860
					967.841.744.000	1.891.797.744.000	742.437.557.175	1.149.360.186.825	742.437.557.175	1.149.360.186.825
	INVESTIMENTI	RS 1.758.914.051.467	CP 331.800.000.000	CS 923.956.000.000	265.028.145.000	2.003.942.196.467	604.585.582.960	1.388.703.038.522	1.993.288.621.482	10.653.574.985
					337.029.951.000	668.829.951.000	137.851.974.215	550.975.490.925	668.827.465.140	2.485.860
					967.841.744.000	1.891.797.744.000	742.437.557.175	1.149.360.186.825	742.437.557.175	1.149.360.186.825
10	PATRIMONIO CULTURALE STATALE	RS 1.298.586.591.785	CP 139.100.000.000	CS 637.565.000.000	0	1.298.586.591.785	438.570.448.237	851.142.689.726	1.289.713.137.963	8.075.253.822
					238.520.438.000	377.620.938.000	23.299.339.325	354.318.643.635	377.617.982.960	2.455.040
					603.059.561.000	1.240.624.561.000	461.869.787.562	1.205.461.333.361	461.869.787.562	778.754.773.438
11	PATRIMONIO CULTURALE NON STATALE	RS 493.236.938.720	CP 178.800.000.000	CS 257.585.000.000	9.747.165.000	412.986.083.720	159.212.096.583	252.800.575.873	412.012.672.456	971.411.264
					98.311.331.000	275.111.331.000	108.982.850.885	186.128.487.340	275.111.318.225	12.775
					336.964.068.000	594.567.088.000	268.194.927.468	418.923.063.213	268.194.927.468	326.372.160.532
12	ACQUISIZIONE DI BENI BIBLIOGRAFICI E ARCHIVISTICI	RS 2.490.421.475	CP 7.900.000.000	CS 8.100.000.000	0	2.490.421.475	2.223.035.785	255.249.225	2.478.285.010	12.136.465
					0	7.900.000.000	5.325.569.765	2.574.412.190	7.899.981.955	18.045
					1.868.296.000	9.988.296.000	7.548.605.550	2.829.661.415	7.548.605.550	2.439.690.450

XI LEGISLATURA - DISEGNI DI LEGGE E RELAZIONI - DOCUMENTI

191		CONSUMATIVO PER UNITA'						
MINISTERO PER I BENI CULTURALI E ART.		UNITA'						
DENOMINAZIONE		SPESA PAGATE	SPESA RIMASTE DA PAGARE	TOTALE	ECONOMIE O MAGGIORI SPESE			
		(D)	(E)	F+D+E	G-C-F	G#-C		
		(N)	(N)	G#N+N	P-L-D	P-Q-L		
		(T)		(T)	V-S-T	V-I-S		
			RESIDUI 31 DIC. Z-E+N					
13	EDITORIA LIBRERIA	580.002.355	29.223.523.698	35.803.526.053	794.773.434	0		
		244.239.240	7.953.997.760	8.198.182.000	16.793.562.405	0		
		824.236.595	37.177.471.458	4.824.236.595				
14	INTERVENTI PER IL RIENITRO DALLA DISOCCUPAZIONE	0	255.281.000.000	255.281.000.000	>>	>>		
		0	>>	>>	25.000.000.000	0		
		0	255.281.000.000					
TOTALE SPESE FINALI		RS						
		CP						
		CS	19.135.274	1.456.525.685.729	2.257.544.821.003	105.539.463.200		
		T	89.093.737	745.902.241.253	1.623.991.354.990	2.153.046.010		
			56.229.011	2.200.427.926.982	1.861.108.229.011	1.459.031.255.989		

1. The first part of the document discusses the importance of maintaining accurate records of all transactions. It emphasizes that proper record-keeping is essential for the integrity of the financial system and for the ability to detect and prevent fraud. The text notes that without reliable records, it would be difficult to track the flow of funds and identify any irregularities.

2. The second part of the document focuses on the role of internal controls in ensuring the accuracy and reliability of financial information. It describes how internal controls are designed to minimize the risk of errors and misstatements, and to provide a reasonable assurance that the financial statements are free from material misstatements. The document highlights the importance of a strong internal control environment, which is supported by a clear understanding of the organization's objectives and the identification of the risks that could impede the achievement of those objectives.

3. The third part of the document discusses the importance of transparency and accountability in financial reporting. It notes that transparency allows stakeholders to make informed decisions based on the financial information provided. Accountability, on the other hand, ensures that those responsible for the financial statements are held responsible for the accuracy and reliability of the information. The document stresses that transparency and accountability are key to building trust and confidence in the financial system.

4. The fourth part of the document addresses the importance of regular audits in the financial reporting process. It explains that audits provide an independent and objective assessment of the financial statements, which helps to ensure their accuracy and reliability. The document notes that audits also provide valuable insights into the internal control system, which can be used to identify areas for improvement and to enhance the overall quality of the financial reporting process.

5. The fifth part of the document discusses the importance of ongoing monitoring and evaluation of the financial reporting process. It notes that the financial reporting process is not static, and it is subject to change over time. Therefore, it is essential to monitor and evaluate the process regularly to ensure that it remains effective and efficient. The document highlights the importance of a strong monitoring and evaluation framework, which is supported by a clear understanding of the organization's objectives and the identification of the risks that could impede the achievement of those objectives.

Ministero dell'Ambiente

11-11-11

11-11-11

11-11-11

11-11-11

11-11-11

11-11-11

11-11-11

11-11-11


11-11-11

XI LEGISLATURA - DISEGNI DI LEGGE E RELAZIONI - DOCUMENTI

C D N S U N T I V O	MINISTERO DELL'AMBIENTE	S P E S A				C O N S U M T I V O P E R U N I T A'				ECONOMIE O MAGGIORI SPESE
		CONSENSUA INIZIALE	VARIAZIONI	CONSISTENZA DEFINITIVA	SOMME PAGATE	SOMME RIMASTE DA PAGARE	TOTALE			
	UNITA'	RS RESIDUI I GEN. (A)	(B)	C=A+B	(D)	(E)	F=D+E	G=C-F G'-F'-C		
	DEGNOMINAZIONE	CP PREV. COMP. ZA (M)	(I)	L=H+I	(N)	(N)	O=H+N	P=L-O P'-O'-L		
		CS AUTORIZ. CASSA (Q)	(R)	S=Q+R	(T)	(T)		V=S-T V'-I'-S		
		T				RESIDUI 31 DIC. Z=H-N				
	TITOLO II - SPESE IN CONTO CAPITALE	RS 2.802.287.299,060	52.824.569,000	2.855.111.868,060	76.903.853,045	2.761.262.072,744	2.838.165.925,789	16.945.942,271		
		CP 717.000.000,000	23.000.000,000	740.000.000,000	0	740.000.000,000	740.000.000,000	0		
		CS 1.459.831.000,000	531.016.007,000	1.985.847.007,000	76.903.853,045	3.501.262.072,744	76.903.853,045	1.908.943.153,955		
		T								
	INVESTIMENTI	RS 2.802.287.299,060	52.824.569,000	2.855.111.868,060	76.903.853,045	2.761.262.072,744	2.838.165.925,789	16.945.942,271		
		CP 717.000.000,000	23.000.000,000	740.000.000,000	0	740.000.000,000	740.000.000,000	0		
		CS 1.459.831.000,000	531.016.007,000	1.985.847.007,000	76.903.853,045	3.501.262.072,744	76.903.853,045	1.908.943.153,955		
		T								
6	EDILIZIA DI SERVIZIO	RS 47.658.550,566	-97.515.431,000	143.099,566	143.099,080	0	143.099,080	488		
		CP 10.000.000,000	-10.000.000,000	>>	>>	>>	>>	>>		
		CS 40.000.000,000	-22.198.369,000	17.801.631,000	143.099,080	0	143.099,080	17.658.531,920		
		T								
	7 PARCHI NAZIONALI E AREE PROTETTE	RS 61.000.000,000	0	61.000.000,000	0	60.999.600,000	60.999.600,000	400,000		
		CP >>	20.000.000,000	20.000.000,000	0	20.000.000,000	20.000.000,000	0		
		CS 10.000.000,000	11.000.000,000	21.000.000,000	0	80.999.600,000	80.999.600,000	21.000.000,000		
		T								
	8 PIANI DISINQUINAMENTO	RS 659.500,540,000	-565.000,000	658.935,540,000	11.722.112,750	647.178,427,250	658.900,540,000	35.000,000		
		CP 100.000.000,000	-35.000.000,000	65.000.000,000	0	65.000.000,000	65.000.000,000	0		
		CS 150.000.000,000	253.500.000,000	383.500.000,000	11.722.112,750	712.178,427,250	11.722.112,750	371.777,887,250		
		T								

XI LEGISLATURA - DISEGNI DI LEGGE E RELAZIONI - DOCUMENTI

191		MINISTERO DELL'AMBIENTE			S P E S A			C O N S U M T I V O P E R U N I T A'																																									
UNITA'		CONSENSIENZA INIZIALE			VARIAZIONI			CONSENSIENZA DEFINITIVA			SOMME PAGATE			SOMME RIMASTE DA PAGARE			TOTALE			ECONOMIE O MAGGIORI SPESE																													
C	D	N	S	U	N	T	I	Y	O	RS	CP	CS	T	(A)	(M)	(Q)	(B)	(I)	(R)	C=A+B	(D)	(E)	(N)	(I)	F=O+E	P=L-O	P=O-L	V=S-T	V=T-S																				
DENOMINAZIONE		RESIDUI 1 GEN.			PREV. COMP. ZA			AUTORIZ. CASSA																																									
9		SMALTIMENTO RIFIUTI			133.451.606.400			0			133.451.606.400			>>			126.597.920.880			5.506.485.520			>>			132.104.406.400			>>			1.347.200.000			>>														
		CP			65.000.000.000			8.451.000.000			73.451.000.000			>>			126.597.920.880			5.506.485.520			>>			5.506.485.520			67.944.514.480			>>																	
		RS			310.065.000.000			-116.565.000.000			193.500.000.000			0			178.372.877.817			0			178.372.877.817			178.372.877.817			15.127.122.185			0																	
		CP			77.000.000.000			-10.000.000.000			67.000.000.000			0			67.000.000.000			0			67.000.000.000			67.000.000.000			67.000.000.000			158.715.000.000			0														
		CS			180.000.000.000			-21.285.000.000			158.715.000.000			0			158.715.000.000			0			205.372.877.817			205.372.877.817			205.372.877.817			158.715.000.000			158.715.000.000			0											
		T			696.956.930.645			-5.000.000.000			689.956.930.645			52.085.127.400			689.956.930.645			52.085.127.400			689.956.930.645			689.956.930.645			689.956.930.645			390.219.640			0														
		RS			755.154.691.447			15.750.000.000			770.904.691.447			7.447.028.295			770.904.691.447			7.447.028.295			770.904.691.447			770.904.691.447			770.904.691.447			770.904.691.447			0														
		CP			434.000.000.000			45.292.000.000			434.000.000.000			0			434.000.000.000			0			434.000.000.000			434.000.000.000			434.000.000.000			434.000.000.000			434.000.000.000			0											
		CS			589.851.000.000			45.292.000.000			655.123.000.000			7.447.028.295			655.123.000.000			7.447.028.295			655.123.000.000			655.123.000.000			655.123.000.000			655.123.000.000			655.123.000.000			655.123.000.000			627.675.971.705			0					
		T			140.500.000.000			9.500.000.000			150.000.000.000			0			150.000.000.000			0			150.000.000.000			150.000.000.000			150.000.000.000			150.000.000.000			150.000.000.000			149.954.000.000			0								
		RS			28.000.000.000			10.000.000.000			38.000.000.000			0			38.000.000.000			0			38.000.000.000			38.000.000.000			38.000.000.000			38.000.000.000			38.000.000.000			38.000.000.000			38.000.000.000			38.000.000.000			38.000.000.000		
		CP			40.000.000.000			83.500.000.000			123.500.000.000			0			123.500.000.000			0			123.500.000.000			123.500.000.000			123.500.000.000			123.500.000.000			123.500.000.000			123.500.000.000			123.500.000.000			123.500.000.000			123.500.000.000		
		CS			40.000.000.000			83.500.000.000			123.500.000.000			0			123.500.000.000			0			123.500.000.000			123.500.000.000			123.500.000.000			123.500.000.000			123.500.000.000			123.500.000.000			123.500.000.000			123.500.000.000			123.500.000.000		
		T			40.000.000.000			83.500.000.000			123.500.000.000			0			123.500.000.000			0			123.500.000.000			123.500.000.000			123.500.000.000			123.500.000.000			123.500.000.000			123.500.000.000			123.500.000.000			123.500.000.000			123.500.000.000		
		RS			40.000.000.000			83.500.000.000			123.500.000.000			0			123.500.000.000			0			123.500.000.000			123.500.000.000			123.500.000.000			123.500.000.000			123.500.000.000			123.500.000.000			123.500.000.000			123.500.000.000					
		CP			40.000.000.000			83.500.000.000			123.500.000.000			0			123.500.000.000			0			123.500.000.000			123.500.000.000			123.500.000.000			123.500.000.000			123.500.000.000			123.500.000.000			123.500.000.000			123.500.000.000					
		CS			40.000.000.000			83.500.000.000			123.500.000.000			0			123.500.000.000			0			123.500.000.000			123.500.000.000			123.500.000.000			123.500.000.000			123.500.000.000			123.500.000.000			123.500.000.000			123.500.000.000					
		T			40.000.000.000			83.500.000.000			123.500.000.000			0			123.500.000.000			0			123.500.000.000			123.500.000.000			123.500.000.000			123.500.000.000			123.500.000.000			123.500.000.000			123.500.000.000			123.500.000.000					
		RS			40.000.000.000			83.500.000.000			123.500.000.000			0			123.500.000.000			0			123.500.000.000			123.500.000.000			123.500.000.000			123.500.000.000			123.500.000.000			123.500.000.000			123.500.000.000			123.500.000.000					
		CP			40.000.000.000			83.500.000.000			123.500.000.000			0			123.500.000.000			0			123.500.000.000			123.500.000.000			123.500.000.000			123.500.000.000			123.500.000.000			123.500.000.000			123.500.000.000			123.500.000.000					
		CS			40.000.000.000			83.500.000.000			123.500.000.000			0			123.500.000.000			0			123.500.000.000			123.500.000.000			123.500.000.000			123.500.000.000			123.500.000.000			123.500.000.000			123.500.000.000			123.500.000.000					
		T			40.000.000.000			83.500.000.000			123.500.000.000			0			123.500.000.000			0			123.500.000.000			123.500.000.000			123.500.000.000			123.500.000.000			123.500.000.000			123.500.000.000			123.500.000.000			123.500.000.000					
		RS			40.000.000.000			83.500.000.000			123.500.000.000			0			123.500.000.000			0			123.500.000.000			123.500.000.000			123.500.000.000			123.500.000.000			123.500.000.000			123.500.000.000			123.500.000.000			123.500.000.000					
		CP			40.000.000.000			83.500.000.000			123.500.000.000			0			123.500.000.000			0			123.500.000.000			123.500.000.000			123.500.000.000			123.500.000.000			123.500.000.000			123.500.000.000			123.500.000.000			123.500.000.000					
		CS			40.000.000.000			83.500.000.000			123.500.000.000			0			123.500.000.000			0			123.500.000.000			123.500.000.000			123.500.000.000			123.500.000.000			123.500.000.000			123.500.000.000			123.500.000.000			123.500.000.000					
		T			40.000.000.000			83.500.000.000			123.500.000.000			0			123.500.000.000			0			123.500.000.000			123.500.000.000			123.500.000.000			123.500.000.000			123.500.000.000			123.500.000.000			123.500.000.000			123.500.000.000					
		RS			40.000.000.000			83.500.000.000			123.500.000.000			0			123.500.000.000			0			123.500.000.000			123.500.000.000			123.500.000.000			123.500.000.000			123.500.000.000			123.500.000.000			123.500.000.000			123.500.000.000					
		CP			40.000.000.000			83.500.000.000			123.500.000.000			0			123.500.000.000			0			123.500.000.000			123.500.000.000			123.500.000.000			123.500.000.000			123.500.000.000			123.500.000.000			123.500.000.000			123.500.000.000					
		CS			40.000.000.000			83.500.000.000			123.500.000.000			0			123.500.000.000			0			123.500.000.000			123.500.000.000			123.500.000.000			123.500.000.000			123.500.000.000			123.500.000.000			123.500.000.000			123.500.000.000					
		T			40.000.000.000			83.500.000.000			123.500.000.000			0			123.500.000.000			0			123.500.000.000			123.500.000.000			123.500.000.000			123.500.000.000			123.500.000.000			123.500.000.000			123.500.000.000			123.500.000.000					
		RS			40.000.000.000			83.500.000.000			123.500.000.000			0			123.500.000.000			0			123.500.000.000			123.500.000.000			123.500.000.000			123.500.000.000			123.500.000.000			123.500.000.000			123.500.000.000			123.500.000.000					
		CP			40.000.000.000			83.500.000.000			123.500.000.000			0			123.500.000.000			0			123.500.000.000			123.500.000.000			123.500.000.000			123.500.000.000			123.500.000.000			123.500.000.000			123.500.000.000			123.500.000.000					
		CS			40.000.000.000			83.500.000.000			123.500.000.000			0			123.500.000.000			0			123.500.000.000			123.500.000.000			123.500.000.000			123.500.000.000			123.500.000.000			123.500.000.000			123.500.000.000			123.500.000.000					
		T			40.000.000.000			83.500.000.000			123.500.000.000			0			123.500.000.000			0			123.500.000.000			123.500.000.000			123.500.000.000			123.500.000.000			123.500.000.000			123.500.000.000			123.500.000.000			123.500.000.000					
		RS			40.000.000.000			83.500.000.000			123.500.000.000			0			123.500.000.000			0			123.500.000.000			123.500.000.000			123.500.000.000			123.500.000.000			123.500.000.000			123.500.000.000			123.500.000.000			123.500.000.000					
		CP			40.000.000.000			83.500.000.000			123.500.000.000			0			123.500.000.000			0			123.500.000.000			123.500.000.000			123.500.000.000			123.500.000.000			123.500.000.000			123.500.000.000			123.500.000.000			123.500.000.000					
		CS			40.000.000.000			83.500.000.000			123.500.000.000			0			123.500.000.000			0			123.500.000.000			123.500.000.000			123.500.000.000			123.500.000.000			12														



Ministero dell'Università, della Ricerca scientifica e tecnologica

Vertical text or markings along the left edge of the page, possibly bleed-through or a margin.

XI LEGISLATURA - DISEGNI DI LEGGE E RELAZIONI - DOCUMENTI

C O D I C E		MINISTERO DELL'UNIVERSITA' E DELLA RICERCA SCIENTIFICA E TECNOLOGICA	S P E S A				C O N S U M T I V O P E R U N I T A'			
			CONSISTENZA INIZIALE	VARIAZIONI	CONSISTENZA DEFINITIVA	SOMME PAGATE	SOMME RIMASTE DA PAGARE	TOTALE	ECONOMIE O MAGGIORI SPESE	
UNITA'	DENOMINAZIONE	(A)	(B)	(C=A+B)	(D)	(E)	F=D+E	G=C-F	H=F-C	
		(I)	(J)	L=H+I	(M)	(N)	O=M+N	P=L-O	Q=O-L	
		(R)	(S=R+R)		(T)		(U)	V=S-T	W=U-S	
						RESIDUI 31 DIC. Z=F+H				
19	PIANI E PROGRAMMI DI SVILUPPO DELL'UNIVERSITA'	RS 5.056.000.000 CP 130.000.000.000 CS 130.000.000.000 T		5.056.000.000 130.000.000.000 135.056.000.000	5.056.000.000 123.863.000.000 128.919.000.000	0 0 6.137.000.000 6.137.000.000	5.056.000.000 130.000.000.000 128.919.000.000	0 0 6.137.000.000	0 0 6.137.000.000	
20	ALTRI	RS 10.000.000.000 CP 3.000.000.000 CS 3.000.000.000 T	2.200.000.000	10.000.000.000 3.000.000.000 5.200.000.000	0 0 0 0	10.000.000.000 3.000.000.000 13.000.000.000	10.000.000.000 3.000.000.000 0	0 0 5.200.000.000	0 0 5.200.000.000	

