

SENATO DELLA REPUBBLICA

— XI LEGISLATURA —

Doc. XIV
N. 2

DECISIONE E RELAZIONE DELLA CORTE DEI CONTI SUL RENDICONTO GENERALE DELLO STATO

PER L'ESERCIZIO FINANZIARIO 1992

*Comunicata alla Presidenza
il 26 giugno 1993*

**VOLUME II
TOMO II**

11-CDC-RGS-0002-0

ROMA - ISTITUTO POLIGRAFICO E ZECCA DELLO STATO - 1993

1
2
3
4
5
6
7
8
9
10
11
12
13
14
15
16
17
18
19
20
21
22
23
24
25
26
27
28
29
30
31
32
33
34
35
36
37
38
39
40
41
42
43
44
45
46
47
48
49
50
51
52
53
54
55
56
57
58
59
60
61
62
63
64
65
66
67
68
69
70
71
72
73
74
75
76
77
78
79
80
81
82
83
84
85
86
87
88
89
90
91
92
93
94
95
96
97
98
99
100



CORTE DEI CONTI

SEZIONI RIUNITE

DECISIONE E RELAZIONE DELLA CORTE DEI CONTI SUL RENDICONTO GENERALE DELLO STATO

PER L'ESERCIZIO FINANZIARIO 1992

*Comunicata alle Presidenze della Camera dei Deputati e del Senato
della Repubblica il 26 giugno 1993 (documento XIV n. 2)*

VOLUME II
TOMO II

La presente relazione deliberata dalle Sezioni riunite della Corte dei conti ai sensi dell'art. 41 del r.d. 12 luglio 1934 n. 1214, è stata elaborata dal Servizio relazioni al Parlamento a cura dei magistrati: Manin Carabba (relatore), Francesco De Filippis, Carmelo Geraci, Felice Serino, Maurizio Meloni, Franco Turina, Pietro De Franciscis; Rita Arrigoni, Giuseppe Bellisario, Paolo Neri, Mario Falcucci, Giuseppe Cogliandro, Angelo Buscema, Maria Santoro d'Ambrosio, Anna Maria Carbone Prosperetti, Eugenio Francesco Schlitzer, Gaetano D'Auria, Carlo Chiappinelli, Cristina Astraldi De Zorzi, Giuseppe Guarino, Maurizio Mirabella, Gabriele Aurisicchio; Maurizio Pala.

La pubblicazione si articola come segue:

- Volume I: – Decisione
 – Premessa alla relazione
 – Parte prima: *Disciplina e profili generali della gestione dello Stato*
 – Parte seconda: *L'amministrazione statale: profili generali e linee evolutive*
 – Parte terza: *Finanza pubblica non statale*
- Volume II - Tomo I: *L'attività delle singole amministrazioni dello Stato*
 Volume II - Tomo II: *Relazione annuale sui profili finanziari della riforma della scuola elementare*
 Volume II - Tomo III: *Tavole illustrative*
- Volume III: – *Decisioni e relazioni sul conto del Patrimonio e sui rendiconti degli Istituti di previdenza*
- Volume IV: – *Decisioni e relazioni sui rendiconti generali delle Regioni ad autonomia speciali e delle Province autonome di Trento e di Bolzano*
- Volume V (ANNESSO): – *Referti specifici presentati al Parlamento dal giugno 1992 al maggio 1993 – documentazione di rilievo*

L'analisi gestoria è accompagnata da prospetti e tabelle elaborati dal sistema informativo integrato Corte dei conti - R.G.S., nonché dal C.E.D. del Servizio relazioni al Parlamento della Corte.

L'attività di documentazione e di «editing» è stata coordinata dalla dott.ssa Luigia Privitera Recanatesi.

INDICE

Premessa	Pag.	5
1. — Il quadro normativo di riferimento	»	6
2. — La metodologia dell'indagine	»	7
3. — Elementi emersi per l'anno scolastico 1991-1992	»	9
4. — La lingua straniera	»	12
5. — Considerazioni conclusive	»	12
Tavole illustrative	»	15

RELAZIONE ANNUALE SUI PROFILI FINANZIARI DELLA RIFORMA DELLA SCUOLA ELEMENTARE

Sommario: — **Premessa.**

1. **Il quadro normativo di riferimento.**
2. **La metodologia dell'indagine.**
3. **Elementi emersi per l'anno scolastico 1991-1992.**
4. **La lingua straniera.**
5. **Considerazioni conclusive.**

Premessa

La legge 5 giugno 1990 n. 148 che realizza, pur se non compiutamente, una cospicua riforma ordinamentale, necessitata dall'elaborazione dei nuovi programmi del 1985, è anche influenzata da problemi di ordine occupazionale connessi al calo demografico della popolazione scolastica.

Ciò presuppone una attenta valutazione delle sue fasi applicative per armonizzare l'originalità pedagogica insita nella legge stessa (più insegnanti per gruppo classi, con conseguente specializzazione disciplinare degli stessi, e interventi «modulati» su piccoli gruppi di alunni) con le esigenze di razionale impiego delle risorse finanziarie.

In tale quadro si situa anche il «monitoraggio», dell'applicazione della riforma dell'ordinamento della scuola elementare, previsto dall'art. 15, comma 12, della stessa legge n. 148 del 1990; in particolare, vengono forniti elementi conoscitivi, a livello provinciale, dei costi finanziari connessi all'attuazione della stessa legge.

Tale analisi prosegue con la stessa metodologia e con le medesime procedure già avviate nella prima relazione, resa nel precedente esercizio.

Anche per questa analisi si confermano le delimitazioni dell'ambito dell'analisi secondo una triplice via.

A - Con riferimento all'ambito temporale l'analisi prende in considerazione le vicende relative all'anno scolastico 1991-1992, secondo anno di vigenza della riforma dell'ordinamento della scuola elementare ed i raffronti sono effettuati rispetto al precedente anno 1990-1991.

Anche per questa analisi va tenuta presente la ridotta significatività dei raffronti in conseguenza del consolidamento degli organici avvenuto con gradualità nel corso degli esercizi 1991-1992 in applicazione delle disposizioni contenute nell'art. 1 della legge n. 66 del 27 febbraio 1991, sul 50% dei posti indicati come vacanti e disponibili in ciascuna provincia.

Una maggiore chiarezza per l'individuazione degli effetti finanziari conseguenti all'applicazione della riforma dell'ordinamento della scuola elementare potrà conseguire all'esaurimento, previsto a partire dall'anno scolastico 1992-1993, degli effetti delle immissioni in ruolo sui posti resi disponibili dalla stessa legge n. 66 del 1991.

B - Sotto il profilo quantitativo, è da rilevare che questa analisi ha riguardato la totalità dei Provveditorati agli studi; difatti, anche in conseguenza del proficuo ruolo propulsivo e di coordinamento svolto quest'anno dal Ministero si è avuto un migliore adempimento all'obbligo di presentazione della relazione sui profili finanziari connessi all'applicazione della legge n. 148 del 1990. La maggiore completezza dei dati complessivi sugli oneri finanziari per province consente di avviare, a partire da quest'anno, la raccolta di elementi utili per l'impostazione nei prossimi esercizi di analisi più puntuali a livello di singolo Provveditorato sugli oneri finanziari conseguenti all'applicazione della disposizione contenuta nell'art. 15, comma 12 della stessa legge n. 148 del 1990.

Il processo di attuazione della riforma della scuola elementare, oltre a modificare l'organizzazione dell'insegnamento, ha costituito un rilevante banco di prova della capacità di «governo dell'innovazione» da parte dell'Amministrazione, con l'avvio a regime di un sistema di monitoraggio, che coinvolge il Ministero e i Provveditorati agli studi, per la verifica dei risultati concreti ottenuti a fronte delle previsioni normative.

Vanno considerate, in proposito, la laboriosità e la complessità degli adempimenti connessi all'applicazione della stessa legge, anche per le difficoltà di individuazione da parte degli uffici scolastici periferici della parte della spesa riferita all'applicazione della riforma.

Già nella scorsa relazione è stato rilevato che la legge n. 148 del 1990 aveva previsto la predisposizione da parte dei Provveditorati agli studi di appositi piani di fattibilità della riforma, da redigersi entro sei mesi e da fondare, tra l'altro, sulla preliminare ricognizione delle risorse e sulla conseguente individuazione delle esigenze. Di conseguenza, nello scorso anno i tempi necessari al completamento ed all'invio al Ministero dei piani provinciali avevano comportato un ritardo nella predisposizione degli indispensabili adempimenti applicativi.

Nel presente esercizio il Ministero, sottoposto ad attenta verifica il modello di rilevazione dei dati predisposto nel primo anno a carattere sperimentale, ha ritenuto di doverlo modificare al fine di consentire più precisi elementi di valutazione degli oneri finanziari; ne è conseguito anche per quest'anno uno slittamento dei tempi previsti dalla legge e le relazioni dei Provveditorati sono pervenute di fatto alla Corte ed al Ministero entro l'8 giugno 1993.

Lo slittamento dei termini legislativamente previsti, giustificato da ragioni operative può trovare giustificazione per la necessità di meglio individuare parametri ed indici per la rilevazione finanziaria, ma deve trovare nel corso dei prossimi esercizi un suo limite per consentire l'individuazione di elementi certi ai quali riferirsi per la valutazione degli oneri finanziari complessivi.

È sembrato prevalente e prioritario riferire, in questa seconda analisi, sugli elementi desunti sulla base delle nuove indicazioni fornite dal Ministero. Ritiene la Corte che un quadro certo ed imm modificabile dei parametri e degli indici rilevati, possa costituire un preciso riferimento per le successive analisi; resta ferma peraltro la possibilità di introdurre ulteriori modifiche ove specifiche particolari esigenze dovessero emergere nell'ambito delle procedure applicative della riforma.

Anche per quest'anno si ritiene opportuno, in conseguenza del carattere ancora sperimentale dell'analisi avviata e delle difficoltà di raffronto con i dati del precedente esercizio, di soprassedere dal formulare ampi giudizi di sintesi, limitandosi ad alcune sommarie valutazioni di carattere generale, salvo specifiche individuazioni di fatti salienti che si ritiene opportuno segnalare.

C - Sotto il profilo degli strumenti finanziari coinvolti, cioè con riferimento agli oneri sostenuti in ciascuna provincia per l'applicazione del nuovo modulo organizzativo, vengono esposti dati completi relativamente alle spese sostenute dallo Stato, ivi comprese quelle per supplenze temporanee ed annuali.

Per quanto attiene alle spese a carico degli enti locali i Provveditorati agli studi hanno segnalato difficoltà nel reperimento dei dati che devono essere forniti da parte delle Amministrazioni comunali.

L'incompletezza di tali dati non consente anche per questo esercizio di fornire elementi dettagliati ed esaurienti circa le spese sostenute dagli enti locali per l'applicazione della riforma: trasporti, servizio mensa, personale ausiliario, riscaldamento, varie.

1. Il quadro normativo di riferimento

Il processo innovativo sviluppato nella scuola elementare negli ultimi anni ha raggiunto un importante grado di realizzazione con la legge di riforma 5 giugno 1990 n. 148 che definisce finalità e caratteri della nuova scuola, nonché modalità e condizioni per la sua realizzazione.

La riforma della scuola elementare rappresenta una delle novità salienti che hanno riguardato il sistema formativo italiano; il processo innovativo, già iniziato con il rinnovamento dei programmi didattici del 1985, è proseguito con la ristrutturazione dell'organizzazione dell'insegnamento e con l'introduzione di meccanismi di monitoraggio «in itinere». Le linee portanti della riforma sono costituite da:

- il pieno riconoscimento dato, nell'ambito di programmi didattici unitari, ad una pluralità di insegnamenti disciplinari;
- l'introduzione della lingua straniera, di cui si riferisce più diffusamente in seguito;
- la realizzazione di raccordi pedagogici, curriculari ed organizzativi con la scuola materna e quella secondaria di primo grado;

— la predisposizione di un servizio scolastico in grado di fornire risposte adeguate alle esigenze degli alunni in difficoltà e di quelli appartenenti a categorie particolari, come gli extra-comunitari.

Il nuovo ordinamento è entrato in vigore dall'anno scolastico 1990-1991, secondo criteri di gradualità definiti dalla stessa legge, per consentire il passaggio dall'attuale alla nuova impostazione della scuola elementare, nei limiti delle dotazioni di personale esistente. Tale gradualità è stata ritenuta necessaria per la predisposizione degli indispensabili adempimenti preliminari. Sono stati, nel corso del 1992, predisposti, da parte dei provveditori agli studi, appositi piani di fattibilità della riforma, sulla base di una ricognizione delle risorse e sulla conseguente individuazione delle esigenze. L'acquisizione delle risultanze dei piani provinciali è stata prevista come condizione necessaria per le nomine sui posti vacanti, al fine di evitare l'accentuazione di squilibri nella distribuzione provinciale dei posti, che, in definitiva, potevano compromettere i tempi di realizzazione della riforma.

I primi provvedimenti applicativi da parte del Ministero sono stati diretti ad una omogenea estensione della riforma su tutto il territorio nazionale con una redistribuzione delle risorse di organico. Il Ministero, con diverse circolari (n. 1824 del 22 giugno 1990, n. 2180 del 21 luglio 1990, n. 2725 del 28 settembre 1990, n. 4290 del 29 novembre 1990), ha dettato criteri per la predisposizione dei piani provinciali, previsti dall'art. 15 della legge n. 148 del 1990; in esse sono stati definiti contenuti e modalità della ricognizione delle risorse disponibili e delle esigenze dell'utenza.

Sono stati delineati elementi di priorità nella valutazione delle strutture e dei servizi, tenendo conto, in particolare, dei tempi occorrenti per percorrere le distanze e dei mezzi di collegamento esistenti.

Con circolare del 28 luglio 1992 sono state dettate indicazioni per una progressiva omogeneizzazione dei criteri di aggregazione delle discipline tra i vari modelli organizzativi e per evitare la trasposizione automatica al tempo pieno delle modalità proprie dell'organizzazione modulare.

Con legge n. 66 del 27 febbraio 1991 riguardante «Nomina in ruolo degli insegnanti della scuola elementare nel corso dell'anno scolastico 1990-1991», è stata modificata, nella prima attuazione della legge n. 148 del 5 giugno 1990, la disciplina per gli insegnanti delle scuole elementari, consentendo nomine in ruolo sul 50% dei posti indicati come vacanti e disponibili in ciascuna provincia.

La legge considera coperte dalle precedenti leggi le spese per le nomine in ruolo dei docenti.

Sul punto la Corte ha già espresso perplessità in sede di referto sulla tipologia della copertura delle leggi di spesa per il primo quadrimestre del 1991, in quanto le modifiche apportate ora dalla legge n. 66 al sistema introdotto dalle leggi precedenti sono tali da presentare nuovi o rilevanti riflessi sulla spesa.

La riforma dell'ordinamento della scuola elementare e dei docenti, introdotta dalle leggi n. 426 del 1988 e n. 148 del 1990, basata sulla stabilità per un certo periodo dei posti in organico, avrebbe infatti dovuto entrare a regime nell'anno scolastico 1995-1996 previa valutazione delle effettive esigenze sulla base di particolareggiati piani provinciali. La legge in esame consente invece le nomine in ruolo con decorrenza giuridica dal 10 settembre 1990 ed economica dal 10 settembre 1991, considera l'ultimo anno di servizio non di ruolo come «periodo di prova» ed allarga altresì ai cosiddetti posti soprannumerari il numero dei posti consolidati e disponibili ed utilizzabili per le nuove immissioni in ruolo.

2. La metodologia dell'indagine

L'impostazione del referto, avviata nel precedente esercizio a titolo sperimentale, è rimasta sostanzialmente immutata, salvo alcune modifiche di dettaglio; anche quest'anno sono stati individuati alcuni obiettivi prioritari, implementati con altri ritenuti di particolare significato.

L'analisi è stata diretta alla rilevazione degli oneri complessivi sostenuti per ciascuna provincia per la riforma dell'ordinamento della scuola elementare.

Per la raccolta degli elementi sui risvolti finanziari della riforma il Ministero ha predisposto una scheda di rilevazione, inviata a tutti i Provveditorati agli studi, nella quale sono posti in evidenza i dati, relativi all'esercizio 1991-1992, posti a raffronto con quelli dell'esercizio 1990-1991, con riferimento ai seguenti aspetti:

- popolazione scolastica complessiva;
- alunni con handicap;

XI LEGISLATURA — DISEGNI DI LEGGE E RELAZIONI - DOCUMENTI

- numero classi con modulo;
- numero classi a tempo pieno;
- totale residuali a 24 ore;
- totale contingente provinciale provvisorio (C.P.P.);
- totale posti di sostegno in deroga al rapporto 1/4;
- totale insegnanti di ruolo in servizio;
- totale insegnanti su posti di sostegno;
- totale insegnanti immessi in ruolo con decorrenza inizio anno scolastico per l'anno scolastico 1990-91 e 1991-92;
- totale supplenti annuali su posti di sostegno;
- totale supplenti annuali insegnanti di religione cattolica;

Inoltre, è stata attivata, con la stessa metodologia, una rilevazione delle spese per supplenze sostenute in applicazione dei nuovi moduli organizzativi introdotti con la riforma, specie con riferimento al modello dei tre insegnanti per due classi.

Sono state altresì rilevate le economie realizzate per la soppressione o per l'accorpamento dei plessi scolastici.

In particolare sono stati desunti dati relativi agli oneri sostenuti ed alle economie realizzate dallo Stato, rapportate a quelli del precedente esercizio, per ciascuna provincia:

- a) spese per supplenze annuali, valutate rispetto al precedente esercizio in relazione alla indisponibilità di insegnanti del contingente provinciale provvisorio;
- b) spese per supplenze su posti di sostegno;
- c) spese per supplenti insegnanti di religione cattolica;
- d) spese per supplenze brevi;
- e) economie realizzate per soppressione o accorpamento di plessi scolastici.

Nella esposizione dei dati relativi agli oneri sostenuti dai Provveditorati per la retribuzione degli insegnanti non di ruolo viene fatto riferimento, su espressa indicazione del Ministero, all'ammontare complessivo (comprensivo quindi degli oneri assi stenziali, previdenziali e 13^a mensilità) di ciascun capitolo di spesa relativo al tipo di insegnanti considerato e per il periodo dal 1° settembre 1991 al 31 agosto 1992.

Inoltre, sono stati forniti alcuni dati circa gli oneri sostenuti dagli enti locali (38 comuni), in ordine ai quali va rilevata l'assoluta inadeguatezza del quadro informativo, (mancavano ad esempio i dati relativi a Provveditorati di grossa entità quali Milano, Roma, Torino, Palermo, Firenze, Bologna, Bari) per:

- 1) spese di trasporto;
- 2) servizio mensa;
- 3) personale ausiliario;
- 4) spese per riscaldamento di edifici scolastici adibiti a scuola elementare;
- 5) spese varie.

Per integrare le notizie fornite dagli enti locali che gestiscono i servizi, soprattutto nei casi in cui sia risultata difficile la acquisizione, sono state richieste notizie sul numero degli alunni fruanti del trasporto da casa a scuola, del servizio mensa e del doppio trasporto casa-scuola.

Nella fase di raccolta dei dati provenienti dai Provveditorati non sarebbero mancate alcune incertezze e contraddizioni, conseguenti alle difficoltà di reperimento dei dati che obbligano gli uffici periferici ad un notevole aggravio di compiti per i quali non hanno ancora acquisito la necessaria esperienza ed al quale devono provvedere in alcuni casi con personale professionalmente non preparato.

Di positivo vi è che tutti i Provveditori hanno adempiuto all'obbligo legislativo della presentazione dei dati anche se non è stato rispettato il termine previsto dalla legge (31 marzo); viene allegato un elenco delle date di presentazione da parte di ciascun Ufficio periferico. Tra di essi si segnalano i Provveditorati agli studi di Macerata, Livorno, Pescara, Caserta, Catanzaro e Venezia i quali hanno prodotto i dati solo l'8 giugno 1993.

XI LEGISLATURA — DISEGNI DI LEGGE E RELAZIONI - DOCUMENTI

Nelle relazioni presentate non è stato raccolto da tutti i Provveditori l'invito formulato dal Ministero ad esprimere valutazioni sulle fenomenologie connesse alla variazioni riscontrate tra i dati afferenti all'anno scolastico in questione e quelli relativi al precedente.

Molto scarse le valutazioni effettuate da diversi Provveditori e del tutto assenti nelle relazioni delle province di: Sondrio, Novara, Savona, Ferrara, Cremona, Modena, Udine, Treviso, Livorno, Siena, Catanzaro, Messina, Napoli, Trapani, Bari, Taranto.

I risultati dell'indagine sono riportati nelle allegate tabelle, che costituiscono parte integrante del presente referto.

I dati sono esposti distintamente per provincia, in applicazione delle disposizioni contenute nell'art. 15, comma 12, della legge n. 148 del 1990, secondo le quali la presente relazione è diretta a fornire elementi conoscitivi, a livello provinciale, dell'applicazione della riforma dell'ordinamento della scuola elementare.

Al fine di consentire elementi di raffronto degli effetti finanziari della riforma tra zone diverse, gli stessi dati sono stati raggruppati, in apposite tabelle, per 4 aree geografiche:

- Nord Ovest: comprendenti le province della regione Piemonte, Liguria, Valle d'Aosta, Lombardia, Emilia Romagna;

- Nord Est: Veneto, Trentino Alto Adige, Friuli Venezia Giulia;

- Centro: Toscana, Umbria, Marche, Lazio, Abruzzo, Molise;

- Sud e Isole: Campania, Basilicata, Puglia, Calabria, Sicilia, Sardegna.

L'adozione di tale schema territoriale, già avviato a titolo sperimentale nella precedente relazione ed analogo a quello adottato dal Ministero della pubblica istruzione in sede di relazione sul funzionamento della scuola elementare a tempo pieno, favorisce il riferimento alla diversità delle condizioni ambientali, senza peraltro prefigurare omogeneità o divergenze, che i soli dati oggettivamente considerati possono legittimare.

3. Elementi emersi per l'anno scolastico 1991-1992

Nonostante la lunghezza dei normali tempi di applicazione della riforma e i ritardi nella presentazione dei dati da parte dei Provveditorati è stato definito, nel corso del presente secondo referto, un quadro generale complessivo della popolazione scolastica e degli insegnanti nonché della spesa sostenuta per supplenze per ogni Provveditorato; la parzialità di tale rilevazione non consente tuttavia di definire un quadro completo dei costi connessi con l'estensione dell'orario pomeridiano, nonché con l'applicazione del nuovo modulo organizzativo dei tre insegnanti per due classi.

Tale quadro costituisce una base di riferimento per le successive rilevazioni della Corte, anche se utili confronti potranno essere effettuati solo a partire dall'anno scolastico 1992-1993, una volta che saranno conclusi i meccanismi di consolidamento degli organici, successivamente alle immissioni in ruolo previste dalle recenti disposizioni legislative, ultima delle quali la legge n. 66 del 1991.

La parzialità dei dati raccolti, e la stessa indicazione contenuta nell'art. 15, comma 12, della legge n. 148 del 1990, che richiede una analisi disaggregata a livello provinciale dei profili finanziari derivanti dalla riforma, hanno suggerito di esporre i dati a livello provinciale e di riassumere, a soli fini espositivi, i dati complessivi a livello regionale e per aree territoriali.

Si è ritenuto, anche per questo anno, di esporre esclusivamente i dati raccolti senza esprimere valutazioni di insieme o parziali e di formulare alcune osservazioni con riferimento a situazioni di particolare significatività.

Può anzitutto rilevarsi che l'organizzazione modulare ha avuto in linea di massima uno sviluppo progressivo raggiungendo, secondo i dati inviati alla Corte, il 62,66% delle classi (+ 72,7% rispetto al precedente anno scolastico). Tutte le sedi scolastiche, almeno a livello delle classi del primo ciclo, sono state coinvolte nella nuova organizzazione dell'insegnamento; l'Amministrazione prevede che l'applicazione completa della nuova organizzazione potrà avvenire solo con l'anno scolastico 1994-1995.

XI LEGISLATURA — DISEGNI DI LEGGE E RELAZIONI - DOCUMENTI

Per quanto riguarda gli oneri finanziari emerge dai dati raccolti, che ovviamente vanno rapportati all'entità della popolazione scolastica per ciascuna provincia desumibile anche dalla allegata tabella A, la rilevante entità delle supplenze annuali nelle aree territoriali Sud e Isole (91 miliardi) e Nord-Ovest (85 miliardi); altra osservazione concerne la cospicua entità della spesa derivante dal conferimento di supplenze temporanee, previste, tra l'altro, dall'art. 12 della stessa legge in conseguenza della attuazione del piano pluriennale di aggiornamento, oltre che dell'applicazione completa del D.P.R. n. 399 del 23 agosto 1988. L'entità maggiore di tali spese si è verificata nell'area territoriale del Sud e Isole (198 miliardi) e, in misura minore, nell'area del Nord-Ovest (119 miliardi).

Una delle cause più diffuse per la nomina dei supplenti è la utilizzazione di tali docenti per posti di sostegno, istituiti con l'organico di fatto, con una spesa complessiva per il 1992 di 124,6 miliardi; la concentrazione di tali spese è più accentuata nell'area territoriale del Sud e delle Isole (50,7 miliardi) e in quella di Nord-Ovest (40,3 miliardi).

Vengono esposti, inoltre, gli oneri per il pagamento degli insegnanti di religione cattolica nominati in sostituzione di docenti elementari di ruolo indisponibili per tale insegnamento, equiparati ai supplenti annuali ai fini della esposizione dei dati finanziari; la spesa per il 1992 è stata di 103 miliardi, pressoché completamente concentrata nelle aree di Nord-Ovest (33,9 miliardi) e del Sud e delle Isole (32,4 miliardi).

L'accorpamento e la soppressione di plessi scolastici hanno comportato economie di spesa di maggiore rilevanza (457 miliardi) nell'area territoriale del Nord-Ovest.

A livello regionale oneri di particolare rilievo finanziario per supplenti annuali in Lombardia (42 miliardi) e in Campania (31,3 miliardi).

Per supplenze brevi l'entità maggiore di spese nella Lombardia (65 miliardi), in Campania (60 miliardi), in Sicilia (49 miliardi) e nel Lazio (48,6 miliardi).

Non risulta essere stata data diffusa applicazione all'utilizzazione, prevista dall'art. 9, 6 comma, della legge n. 148 del 1990, di docenti in orario eccedente quello dell'obbligo.

In particolare, secondo i dati forniti dai Provveditorati agli studi risultano le seguenti significative situazioni distinte per aree geografiche:

A - Nord-Ovest

Particolarmente significativa la situazione del Provveditorato di Milano che presenta una spesa per supplenti annuali di 28,9 miliardi (superiore rispetto allo scorso esercizio; 27,1 miliardi) e per insegnanti di religione di 18 miliardi.

Sotto altro aspetto va segnalato che nello stesso Provveditorato sono state realizzate economie per soppressione di plessi scolastici per 457 miliardi; nello stesso Provveditorato sono state registrate spese per supplenze brevi per 34 miliardi.

A Torino sono stati spesi 15 miliardi per supplenti annuali e 10,9 miliardi per supplenze brevi. Inoltre, a Varese sono stati spesi 5,2 miliardi per supplenti annuali (4,5 miliardi nel precedente esercizio) e 5,1 miliardi per supplenze brevi (5,7 miliardi nello scorso esercizio).

Va segnalato che il Provveditorato di Forlì non ha inviato alla Corte i dati relativi alle spese sostenute per supplenze.

B - Nord-Est

Cospicua la spesa per supplenti temporanei nel Provveditorato di Verona (8,4 miliardi) ed in quelli di Vicenza (6,5 miliardi), Trento (6,4 miliardi) e di Padova (6,1 miliardi).

Minore negli stessi Provveditorati, ma sempre di significativa rilevanza, quella per supplenze annuali, rispettivamente di 3,6, 3,8, 6,7 e 2,9 miliardi.

Il Provveditorato agli Studi di Udine ha fornito solo i dati relativi alle spese per supplenti insegnanti la religione cattolica.

C - Centro

L'entità maggiore di spese per supplenze brevi a Roma (36,7 miliardi), seguita a distanza da Firenze (11,2 miliardi) e Perugia (8,1 miliardi).

XI LEGISLATURA — DISEGNI DI LEGGE E RELAZIONI - DOCUMENTI

Per supplenze annuali le spese più cospicue nei Provveditorati di Roma (10,9 miliardi), Firenze (4,2 miliardi) e Perugia (2,8 miliardi).

A Roma sono stati inoltre spesi 7,5 miliardi per supplenti su posti di sostegno e 9,6 miliardi per insegnanti la religione cattolica.

Vanno segnalate le situazioni particolari dei Provveditorati di Siena e di Terni per le quali non sono stati inviati alla Corte i dati relativi alle spese sostenute per supplenze.

D - Sud e Isole

Per supplenze brevi la spesa più cospicua a Napoli con 33 miliardi, seguita a distanza da Cosenza con 14,4 miliardi, Palermo con 13,1 miliardi, Bari con 12,4 miliardi, Catanzaro con 12 miliardi, Salerno con 10,9 miliardi, Reggio Calabria con 9,7 miliardi, Messina con 9,6 miliardi e Catania con 8,6 miliardi.

Le spese per supplenze annuali sono state registrate in misura maggiore a Salerno con 14,6 miliardi, Caserta con 11,7 miliardi, Messina con 6,4 miliardi, Bari con 6,3 miliardi, Lecce con 5,5 miliardi e Cagliari con 4,8 miliardi.

Va segnalato che il Provveditorato agli Studi di Napoli non ha fornito i dati relativi alle spese per supplenti annuali e quelle per insegnanti la religione cattolica.

Vanno considerati separatamente in una misura per ora non quantificabile gli ulteriori oneri conseguenti alle immissioni in ruolo degli insegnanti elementari ed all'estensione dell'orario al pomeriggio per il personale non docente, sembra da escludere che la riforma non abbia comportato spese aggiuntive.

Sul piano teorico le condizioni essenziali per il contenimento della spesa sono la riduzione del numero degli alunni in conseguenza del calo demografico, la stabilizzazione del numero degli alunni per classe, il mantenimento del numero di posti di sostegno e di classi a tempo pieno, l'adozione del tempo prolungato per tutti gli alunni in conseguenza del modulo di 3 insegnanti per 2 classi, la riduzione dell'orario di lavoro a 22 ore.

Peraltro sembrano prive di realistica concretezza, allo stato della normativa esistente, ipotesi di mobilità di personale docente per sopperire a carenze in alcune zone geografiche, spesso nel Nord; non è stato, tuttavia, possibile verificare nel presente referto l'avvenuta combinazione di questi elementi per il contenimento della spesa.

Vi è da osservare che l'aumento delle supplenze annuali è pressoché esclusivamente dovuto ad assegnazioni conferite su posti di sostegno, dovuto all'indisponibilità di personale dei contingenti provinciali provvisori.

Un limite già segnalato per quanto riguarda gli accorpamenti di plessi sottodimensionati sta nella particolare ubicazione di alunni in zone di montagna o di campagna per i quali sono state incontrate difficoltà di collegamento e quindi di trasporto degli alunni.

In particolare, alcuni Provveditorati (Asti, Como, Latina, Pescara e Trento) hanno segnalato il rifiuto delle popolazioni di alcune zone, anche rurali, di accettare i nuovi moduli e soprattutto di consentire spostamenti anche lunghi di alunni tra diverse zone della provincia o del plesso.

Tali resistenze non possono modificare il giudizio complessivo sull'avvio dell'attuazione della riforma, con la distribuzione di attività didattiche anche in ore pomeridiane, anche se deve indurre ad opportuni approfondimenti e valutazioni sui tempi necessari per la completa attuazione, che non può essere disgiunta da un adeguamento dei servizi locali.

In conclusione, sulla base delle risultanze del presente anno scolastico, anno che può essere considerato ancora di transizione, si può, tuttavia, ritenere che il costo della riforma, introdotta nella scuola elementare dalla legge n. 148 del 1990, sia stato di qualche incidenza con quote di incremento modeste per quanto riguarda gli enti locali e una spesa per il personale docente di ruolo relativamente alta, ma in probabile ridimensionamento nei successivi esercizi.

Preoccupante appare, invece, la spesa per il personale supplente secondo un meccanismo di difficile correzione; resta, in prospettiva, la difficoltà di una valutazione dei costi-benefici anche per la mancanza di una previsione finanziaria che consenta di svolgere, in modo sistematico e criteri rigorosi ed obiettivi, una efficace azione di monitoraggio.

I raffronti possibili possono avere solo carattere sperimentale, secondo metodi di analisi da affinare nel corso degli anni, e devono essere diretti alla realizzazione di significativi raffronti tra i vecchi modelli con gli standards della scuola riformata.

4. La lingua straniera

La Corte ritiene di doversi brevemente soffermare sull'introduzione della lingua straniera nella scuola elementare, uno degli aspetti salienti e più qualificanti della riforma, che consente, tra l'altro, di adeguare il sistema formativo italiano alla dimensione europea.

Con decreto del 28 giugno 1991 sono state definite modalità di impostazione operativa dell'insegnamento e dettati criteri per la scelta della lingua e per l'utilizzazione dei docenti.

Nel 1992 con circolari n. 116 e n. 227 sono state fornite indicazioni operative per la formulazione, da parte dei colleghi dei docenti, delle opzioni sulla lingua straniera prescelta, sulla elaborazione da parte dei Provveditorati agli studi dei piani di fattibilità, sulla formazione metodologica e linguistica dei docenti, sulla progettazione e svolgimento di iniziative di formazione linguistica per i docenti di ruolo disponibili.

Le condizioni di fattibilità della introduzione della lingua straniera si presentano particolarmente difficili per la mancanza di insegnanti dotati della specifica professionalità.

Difatti, considerando che sono interessate all'insegnamento della lingua straniera tutte le classi, ad eccezione delle prime, il numero degli insegnanti necessari per coprire a regime l'insegnamento della lingua è stato stimato dall'Amministrazione in 17.750 unità.

Alle difficoltà di reclutamento dovrebbe sopperire, sul piano normativo, la legge 9 aprile 1993 n. 114 con cui sono state dettate disposizioni dirette all'immissione in ruolo di personale insegnante dotato di specifica professionalità nella lingua straniera.

Gli interventi del Ministero sono stati indirizzati ad interventi di selezione e formazione, anche in collaborazione con gli Istituti regionali di ricerca, sperimentazione ed aggiornamento educativi, dei docenti tra gli insegnanti in servizio.

Rimangono tuttavia da superare, per una concreta e completa attuazione dell'introduzione della lingua straniera, difficoltà di fondo: sono necessarie modifiche dell'intero sistema di formazione iniziale dell'insegnamento, la completa attuazione della normativa sulla formazione universitaria dei docenti e il varo della riforma della scuola secondaria superiore con particolare riferimento agli istituti magistrali.

5. Considerazioni conclusive

In prosieguo di tempo la relazione sui profili finanziari dell'attuazione della legge di riforma dovrà orientarsi verso una analisi in termini di costi-benefici; detta analisi dovrà considerare, oltre gli oneri finanziari, indici di riferimento alla componente strutturale (anche in relazione alle competenze degli enti locali) e la concreta utilizzazione delle risorse umane, supportate da una adeguata riqualificazione delle iniziative di formazione e di aggiornamento.

Quanto all'utilizzazione di docenti in orario eccedente quello obbligatorio va osservato che l'eventuale eliminazione delle «ore di contemporaneità» potrebbe riflettersi negativamente sull'attività didattica; in particolare, non potrebbero essere realizzati lavori per piccoli gruppi e di sostegno degli alunni con difficoltà di apprendimento.

Si ritiene, infine, che in ogni caso particolare attenzione dovrà essere dedicata da parte degli uffici scolastici provinciali alle effettive esigenze locali da riconnettere in modo rigoroso al numero degli alunni ed alle disponibilità di organico dei docenti.

ANALISI SPECIALE SCUOLA ELEMENTARE ES. 91/92

APPENDICE STATISTICA

N.B. I dati relativi agli oneri enti locali risultano non pervenuti per i seguenti provvedimenti:

Area Nord-Est	Area Nord-Ovest	Area Centro	Area Sud e Isole
- Pordenone	- Alessandria	- Ancona	- Agrigento
- Rovigo	- Bologna	- Arezzo	- Bari
- Trento	- Brescia	- Firenze	- Brindisi
- Treviso	- Cuneo	- Frosinone	- Cagliari
	- Cremona	- Grosseto	- Caltanissetta
	- Forlì	- Macerata	- Caserta
	- Imperia	- Massa Carrara	- Catania
	- Milano	- Pescara	- Catanzaro
	- Mantova	- Pisa	- Enna
	- Modena	- Pistoia	- Foggia
	- Novara	- Roma	- Lecce
	- Parma	- Siena	- Messina
	- Savona	- Teramo	- Napoli
	- Torino	- Viterbo	- Nuoro
	- Varese		- Palermo
	- Vercelli		- Potenza
			- Reggio Calabria
			- Ragusa
			- Siracusa
			- Sassari
			- Trapani

XI LEGISLATURA — DISEGNI DI LEGGE E RELAZIONI - DOCUMENTI

ANALISI SPECIALE SCUOLA ELEMENTARE
RELAZIONI DEI PROVVEDITORATI SECONDO L'ORDINE DI PRESENTAZIONE

PROVVEDITORATI	DATE DI PRESENTAZIONE	PROVVEDITORATI	DATE DI PRESENTAZIONE
CREMONA	1/4/93	TARANTO	10/5/93
GENOVA	1/4/93	TORINO	10/5/93
PERUGIA	2/4/93	BRINDISI	10/5/93
BELLUNO	6/4/93	ROVIGO	13/5/93
MASSA CARRARA	7/4/93	FIRENZE	14/5/93
TRENTO	7/4/93	ASCOLI PICENO	17/5/93
CALTANISSETTA	8/4/93	BARI	17/5/93
ORISTANO	8/4/93	PISTOIA	17/5/93
PARMA	8/4/93	PORDENONE	17/5/93
PESARO	8/4/93	REGGIO EMILIA	17/5/93
PIACENZA	8/4/93	VICENZA	17/5/93
REGGIO CALABRIA	8/4/93	ROMA	20/5/93
TERNI	8/4/93	PADOVA	22/5/93
MODENA	14/4/93	BENEVENTO	24/5/93
ALESSANDRIA	15/4/93	ENNA	24/5/93
L'AQUILA	15/4/93	GORIZIA	24/5/93
MILANO	15/4/93	LA SPEZIA	24/5/93
VERCELLI	15/4/93	LUCCA	24/5/93
SONDRIO	15/4/93	POTENZA	24/5/93
CATANIA	16/4/93	SALERNO	24/5/93
TERAMO	16/4/93	SASSARI	24/5/93
CAMPOBASSO	19/4/93	IMPERIA	27/5/93
RAGUSA	19/4/93	BERGAMO	28/5/93
PISA	21/4/93	ASTI	28/5/93
BOLOGNA	22/4/93	AVELLINO	31/5/93
CUNEO	22/4/93	COMO	31/5/93
PAVIA	22/4/93	MESSINA	2/6/93
VARESE	22/4/93	COSENZA	4/6/93
BOLZANO	28/4/93	NOVARA	4/6/93
GROSSETO	29/4/93	TRIESTE	4/6/93
VERONA	29/4/93	LATINA	5/6/93
CHIETI	4/5/93	PALERMO	5/6/93
LECCE	4/5/93	TRAPANI	5/6/93
BRESCIA	5/5/93	UDINE	5/6/93
AREZZO	6/5/93	VITERBO	5/6/93
MANTOVA	6/5/93	CAGLIARI	7/6/93
ANCONA	7/5/93	NAPOLI	7/6/93
AGRIGENTO	10/5/93	NUORO	7/6/93
FERRARA	10/5/93	RAVENNA	7/6/93
FOGGIA	10/5/93	SIENA	7/6/93
FORLI'	10/5/93	TREVISO	7/6/93
FROSINONE	10/5/93	CASERTA	8/6/93
ISERNIA	10/5/93	CATANZARO	8/6/93
MATERA	10/5/93	LIVORNO	8/6/93
RIETI	10/5/93	MACERATA	8/6/93
SAVONA	10/5/93	PESCARA	8/6/93
SIRACUSA	10/5/93	VENEZIA	8/6/93

XI LEGISLATURA — DISEGNI DI LEGGE E RELAZIONI - DOCUMENTI

RIFORMA SCUOLA ELEMENTARE — POPOLAZIONE SCOLASTICA — INSEGNANTI
ESERCIZIO 1991/92

Totale generale		1991/92 (a)	1990/91 (b)	Variazioni percentuali (b/a)	Variazioni da rilevazioni dati da mod. CM324
Popolazione scolastica complessiva		2.734.946	2.790.417	-1,99	-17.615
Totale alunni con handicaps		49.856	49.838	0,04	
Classi a modulo		94.049	54.415	72,84	3.493
Classi a tempo pieno		23.659	24.941	-5,14	-1.107
Totale residui a 24 ore		35.317	78.060	-54,76	
Totale contingente provinciale provvisorio (C.P.P.)		8.499	11.548	-26,40	
Totale posti di sostegno istituiti in deroga al rapporto 1/4		7.801	7.034	10,90	
Totale insegnanti di ruolo in servizio		241.330	231.232	4,37	
Totale insegnanti su posti di sostegno		13.499	14.203	-4,96	
Totale insegnanti nominati in ruolo con inizio a.s.		19.066	2.971	541,74	
Totale supplenti annuali su posti di sostegno		6.331	7.104	-10,88	
Totale supplenti annuali I.R.C.		7.577	6.992	8,37	

XI LEGISLATURA — DISEGNI DI LEGGE E RELAZIONI - DOCUMENTI

ONERI COMPLESSIVI RIFORMA SCUOLA ELEMENTARE
ESERCIZIO 1991/1992

(Importi in migliaia di Lire)

	Spesa - Economie	
	1991/92	1990/91
Totale generale		
Totale insegnanti supplenti annuali	245.411.930	255.824.936
Totale supplenti di sostegno	124.598.923	136.578.122
Totale supplenti I.R.C.	103.091.882	94.194.469
Totale supplenti temporanei	468.997.432	385.606.394
Totale economie per plessi scolastici	459.425.372	465.974.306

XI LEGISLATURA — DISEGNI DI LEGGE E RELAZIONI - DOCUMENTI

ONERI ENTI LOCALI RIFORMA SCUOLA ELEMENTARE
ESERCIZIO 1991/92

(Importi in migliaia di lire)

	Popolazione scolastica			% rispetto alla popolazione scolastica complessiva
	1991/92	1990/91	1991/92	
Totale generale				
Alunni usufruenti trasporto	130.448	122.177	4,77	4,38
Alunni usufruenti mense	107.683	85.128	3,94	3,05
Alunni usufruenti doppio trasporto	22.894	11.620	0,84	0,42

	Oneri relativi	
	1991/92	1990/91
Trasporti	41.649.175	41.318.060
Servizio mense	28.094.774	32.221.234
Personale ausiliario	109.317.634	121.939.057
Riscaldamento	39.432.398	36.864.624
Spese varie	28.969.862	27.959.602

XI LEGISLATURA — DISEGNI DI LEGGE E RELAZIONI - DOCUMENTI

RIFORMA SCUOLA ELEMENTARE - POPOLAZIONE SCOLASTICA - INSEGNANTI
ESERCIZIO 1991/92

Area territoriale NORD OVEST	1991/92 (a)	1990/91 (b)	Variazioni percentuali (b/a)	Variazioni da rilevazioni dati da mod. CH324
Popolazione scolastica complessiva	730.925	744.932	-1,88	587
Totale alunni con handicaps	12.738	12.607	1,04	
Classi a modulo	21.806	13.018	67,51	2.146
Classi a tempo pieno	12.388	12.493	-0,84	-13
Totale residuali a 24 ore*	11.360	21.403	-46,92	
Totale contingente provinciale provvisorio (C.P.P.)	2.103	3.916	-46,30	
Totale posti di sostegno istituiti in deroga al rapporto 1/4	2.360	1.557	51,57	
Totale insegnanti di ruolo in servizio	75.123	74.475	0,87	
Totale insegnanti su posti di sostegno	3.610	4.403	-18,01	
Totale insegnanti nominati in ruolo con inizio a.s.	4.167	476	775,62	
Totale supplenti annuali su posti di sostegno	2.043	1.987	2,82	
Totale supplenti annuali I.R.C.	1.643	1.588	3,46	

XI LEGISLATURA — DISEGNI DI LEGGE E RELAZIONI - DOCUMENTI

RIFORMA SCUOLA ELEMENTARE - POPOLAZIONE SCOLASTICA - INSEGNANTI
ESERCIZIO 1991/92

Area territoriale NORD EST	1991/92 (a)	1990/91 (b)	Variazioni percentuali (b/a)	Variazioni da rilevazioni dati da mod. CR324
Popolazione scolastica complessiva	261.661	266.748	-1,91	-19.689
Totale alunni con handicaps	4.677	4.792	-2,40	
Classi a modulo	9.479	5.291	79,15	-1.933
Classi a tempo pieno	1.542	1.535	0,46	-606
Totale residuali a 24 ore	2.931	7.598	-61,42	
Totale contingente provinciale provvisorio (C.P.P.)	990	1.194	-17,09	
Totale posti di sostegno istituiti in deroga al rapporto 1/4	493	427	15,46	
Totale insegnanti di ruolo in servizio	27.850	25.432	9,51	
Totale insegnanti su posti di sostegno	1.268	1.146	10,65	
Totale insegnanti nominati in ruolo con inizio a.s.	3.317	387	757,11	
Totale supplenti annuali su posti di sostegno	486	736	-33,97	
Totale supplenti annuali I.R.C.	785	792	-0,88	

XI LEGISLATURA — DISEGNI DI LEGGE E RELAZIONI - DOCUMENTI

RIFORMA SCUOLA ELEMENTARE - POPOLAZIONE SCOLASTICA - INSEGNANTI
ESERCIZIO 1991/92

Area territoriale CENTRO		1991/92 (a)	1990/91 (b)	Variazioni percentuali (b/a)	Variazioni da rilevazioni dati da mod. CR324
Popolazione scolastica complessiva		541.570	551.456	-1,79	-1.344
Totale alunni con handicaps		10.043	9.599	4,63	
Classi a modulo		20.260	12.097	67,48	793
Classi a tempo pieno		5.837	6.100	-4,31	-275
Totale residuali a 24 ore		5.605	14.618	-61,66	
Totale contingente provinciale provvisorio (C.P.P.)		1.572	1.904	-17,44	
Totale posti di sostegno istituiti in deroga al rapporto 1/4		1.814	2.005	-9,53	*
Totale insegnanti di ruolo in servizio		53.432	52.030	2,69	
Totale insegnanti su posti di sostegno		3.166	3.154	0,38	
Totale insegnanti nominati in ruolo con inizio a.s.		3.116	626	397,76	
Totale supplenti annuali su posti di sostegno		1.189	1.620	-26,60	
Totale supplenti annuali I.R.C.		1.166	1.094	6,58	

XI LEGISLATURA — DISEGNI DI LEGGE E RELAZIONI - DOCUMENTI

RIFORMA SCUOLA ELEMENTARE - POPOLAZIONE SCOLASTICA - INSEGNANTI
ESERCIZIO 1991/92

Area territoriale SUD E ISOLE	1991/92 (a)	1990/91 (b)	Variazioni percentuali (b/a)	Variazioni da rilevazioni dati da mod. CM324
Popolazione scolastica complessiva	1.200.790	1.227.281	-2,16	2.831 *
Totale alunni con handicaps	22.398	22.840	-1,94	
Classi a modulo	42.504	24.009	77,03	2.487
Classi a tempo pieno	3.892	4.813	-19,14	-213
Totale residuali a 24 ore	15.421	34.441	-55,22	
Totale contingente provinciale provvisorio (C.P.P.)	3.834	4.534	-15,44	
Totale posti di sostegno istituiti in deroga al rapporto 1/4	3.134	3.045	2,92	
Totale insegnanti di ruolo in servizio	84.925	79.295	7,10	
Totale insegnanti su posti di sostegno	5.455	5.500	-0,82	
Totale insegnanti nominati in ruolo con inizio a.s.	8.466	1.482	471,26	
Totale supplenti annuali su posti di sostegno	2.613	2.761	-5,36	
Totale supplenti annuali I.R.C.	3.983	3.518	13,22	

XI LEGISLATURA — DISEGNI DI LEGGE E RELAZIONI - DOCUMENTI

RIFORMA SCUOLA ELEMENTARE — POPOLAZIONE SCOLASTICA — INSEGNANTI
ESERCIZIO 1991/92

Regione ABRUZZO		1991/92 (a)	1990/91 (b)	Variazioni percentuali (b/a)	Variazioni da rilevazioni dati da mod. CM324
Popolazione scolastica complessiva		65.344	66.115	-1,17	-786
Totale alunni con handicaps		1.202	1.073	12,02	
Classi a modulo		2.650	1.519	74,46	-63
Classi a tempo pieno		282	332	-15,06	-9
Totale residuali a 24 ore		1.028	2.172	-52,67	
Totale contingente provinciale provvisorio (C.P.P.)		188	286	-34,27	
Totale posti di sostegno istituiti in deroga al rapporto 1/4		112	64	75,00	
Totale insegnanti di ruolo in servizio		6.309	6.063	4,06	
Totale insegnanti su posti di sostegno		298	324	-8,02	
Totale insegnanti nominati in ruolo con inizio a.s.		516	108	377,78	
Totale supplenti annuali su posti di sostegno		112	97	15,46	
Totale supplenti annuali I.R.C.		166	160	3,75	

XI LEGISLATURA — DISEGNI DI LEGGE E RELAZIONI - DOCUMENTI

RIFORMA SCUOLA ELEMENTARE - POPOLAZIONE SCOLASTICA - INSEGNANTI
ESERCIZIO 1991/92

Regione BASILICATA	1991/92 (a)	1990/91 (b)	Variazioni percentuali (b/a)	Variazioni da rilevazioni dati da mod. CR324
Popolazione scolastica complessiva	38.167	39.005	-2,15	567
Totale alunni con handicaps	559	538	3,90	
Classi a modulo	1.269	783	62,07	29
Classi a tempo pieno	727	871	-16,53	8
Totale residuali a 24 ore	336	747	-55,02	
Totale contingente provinciale provvisorio (C.P.P.)	42	148	-71,62	
Totale posti di sostegno istituiti in deroga al rapporto 1/4	93	71	30,99	
Totale insegnanti di ruolo in servizio	3.877	3.946	-1,75	
Totale insegnanti su posti di sostegno	141	152	-7,24	
Totale insegnanti nominali in ruolo con inizio a.s.	3			
Totale supplenti annuali su posti di sostegno	78	68	14,71	
Totale supplenti annuali I.R.C.	89	69	28,99	

XI LEGISLATURA — DISEGNI DI LEGGE E RELAZIONI - DOCUMENTI

RIFORMA SCUOLA ELEMENTARE — POPOLAZIONE SCOLASTICA — INSEGNANTI
ESERCIZIO 1991/92

Regione CALABRIA		1991/92 (a)	1990/91 (b)	Variazioni percentuali (b/a)	Variazioni da rilevazioni dati da mod. CM324
Popolazione scolastica complessiva		131.320	134.895	-2,65	-6.743
Totale alunni con handicaps		2.468	2.448	0,82	
Classi a modulo		6.922	4.367	58,51	120
Classi a tempo pieno		499	590	-15,42	-295
Totale residuali a 24 ore		1.485	3.597	-58,72	
Totale contingente provinciale provvisorio (C.P.P.)		684	739	-7,44	
Totale posti di sostegno istituiti in deroga al rapporto 1/4		433	356	21,63	
Totale insegnanti di ruolo in servizio		13.683	13.441	1,80	
Totale insegnanti su posti di sostegno		451	529	-14,74	
Totale insegnanti nominati in ruolo con inizio a.s.		277	53	422,64	
Totale supplenti annuali su posti di sostegno		147	48	206,25	
Totale supplenti annuali I.R.C.		478	345	38,55	

XI LEGISLATURA — DISEGNI DI LEGGE E RELAZIONI - DOCUMENTI

RIFORMA SCUOLA ELEMENTARE - POPOLAZIONE SCOLASTICA - INSEGNANTI
ESERCIZIO 1991/92

Regione CAMPANIA		1991/92 (a)	1990/91 (b)	Variazioni percentuali (b/a)	Variazioni da rilevazioni dati da mod. CM324
Popolazione scolastica complessiva		360.239	367.379	-1,94	7.510
Totale alunni con handicaps		6.727	6.891	-2,38	
Classi a modulo		11.136	5.338	108,62	1.161
Classi a tempo pieno		1.017	1.349	-24,61	-46
Totale residui a 24 ore		5.574	11.785	-52,70	
Totale contingente provinciale provvisorio (C.P.P.)		1.240	1.512	-17,99	
Totale posti di sostegno istituiti in deroga al rapporto 1/4		1.062	784	35,46	
Totale insegnanti di ruolo in servizio		23.120	20.822	11,04	
Totale insegnanti su posti di sostegno		1.738	1.794	-3,12	
Totale insegnanti nominati in ruolo con inizio a.s.		3.279	247	227,53	
Totale supplenti annuali su posti di sostegno		946	998	-5,21	
Totale supplenti annuali I.R.C.		2.488	2.365	5,20	

XI LEGISLATURA — DISEGNI DI LEGGE E RELAZIONI - DOCUMENTI

RIFORMA SCUOLA ELEMENTARE - POPOLAZIONE SCOLASTICA - INSEGNANTI
ESERCIZIO 1991/92

Regione EMILIA ROMAGNA		1991/92 (a)	1990/91 (b)	Variazioni percentuali (b/a)	Variazioni da rilevazioni dati da mod. CN324
Popolazione scolastica complessiva		135.490	138.510	-2,18	-1.329
Totale alunni con handicaps		2.291	2.252	1,73	
Classi a modulo		4.369	2.613	67,20	289
Classi a tempo pieno		2.389	2.463	-3,00	-51
Totale residuali a 24 ore		2.069	4.005	-48,34	
Totale contingente provinciale provvisorio (C.P.P.)		475	734	-35,29	
Totale posti di sostegno istituiti in deroga al rapporto 1/4		538	263	104,56	
Totale insegnanti di ruolo in servizio		14.666	14.752	-0,58	
Totale insegnanti su posti di sostegno		676	786	-13,99	
Totale insegnanti nominati in ruolo con inizio a.s.		589	3	533,33	
Totale supplenti annuali su posti di sostegno		406	347	17,00	
Totale supplenti annuali I.R.C.		168	153	9,80	

XI LEGISLATURA — DISEGNI DI LEGGE E RELAZIONI - DOCUMENTI

RIFORMA SCUOLA ELEMENTARE - POPOLAZIONE SCOLASTICA - INSEGNANTI
ESERCIZIO 1991/92

	1991/92 (a)	1990/91 (b)	Variazioni percentuali (b/a)	Variazioni da rilevazioni dati da mod. CM324
Regione FRIULI VENEZIA GIULIA				
Popolazione scolastica complessiva	43.115	44.887	-3,95	1.041
Totale alunni con handicaps	953	994	-4,12	
Classi a modulo	959	673	42,50	-794
Classi a tempo pieno	290	294	-1,36	-534
Totale residuali a 24 ore	358	684	-47,66	
Totale contingente provinciale provvisorio (C.P.P.)	191	306	-37,58	
Totale posti di sostegno istituiti in deroga al rapporto 1/4	74	81	-8,64	
Totale insegnanti di ruolo in servizio	4.953	4.939	0,28	
Totale insegnanti su posti di sostegno	237	252	-5,95	
Totale insegnanti nominati in ruolo con inizio a.s.	217	53	309,43	
Totale supplenti annuali su posti di sostegno	28	68	-58,82	
Totale supplenti annuali I.R.C.	195	206	-5,34	

XI LEGISLATURA — DISEGNI DI LEGGE E RELAZIONI - DOCUMENTI

RIFORMA SCUOLA ELEMENTARE - POPOLAZIONE SCOLASTICA - INSEGNANTI
ESERCIZIO 1991/92

Regione LAZIO	1991/92 (a)	1990/91 (b)	Variazioni percentuali (b/a)	Variazioni da rilevazioni dati da mod. CM324
Popolazione scolastica complessiva	226.869	231.976	-2,20	-2.467
Totale alunni con handicaps	5.138	4.824	6,51	
Classi a modulo	7.861	5.199	51,20	302
Classi a tempo pieno	2.671	2.697	-0,96	-77
Totale residuali a 24 ore	1.934	4.941	-60,86	
Totale contingente provinciale provvisorio (C.P.P.)	516	339	52,21	*
Totale posti di sostegno istituiti in deroga al rapporto 1/4	906	1.111	-18,45	
Totale insegnanti di ruolo in servizio	21.804	20.803	4,81	
Totale insegnanti su posti di sostegno	1.728	1.529	13,02	
Totale insegnanti nominati in ruolo con inizio a.s.	1.465	172	751,74	
Totale supplenti annuali su posti di sostegno	495	862	-42,58	
Totale supplenti annuali I.R.C.	577	536	7,65	

XI LEGISLATURA — DISEGNI DI LEGGE E RELAZIONI - DOCUMENTI

RIFORMA SCUOLA ELEMENTARE - POPOLAZIONE SCOLASTICA - INSEGNANTI
ESERCIZIO 1991/92

Regione LIGURIA		1991/92 (a)	1990/91 (b)	Variazioni percentuali (b/a)	Variazioni da rilevazioni dati da mod. CN324
Popolazione scolastica complessiva		50.463	50.993	-1,04	1.704
Totale alunni con handicaps		1.082	1.157	-6,48	
Classi a modulo		1.497	969	54,49	43
Classi a tempo pieno		955	935	2,14	19
Totale residuali a 24 ore		907	1.543	-41,22	
Totale contingente provinciale provvisorio (C.P.P.)		218	414	-47,34	
Totale posti di sostegno istituiti in deroga al rapporto 1/4		268	249	7,63	
Totale insegnanti di ruolo in servizio		5.791	5.913	-2,06	
Totale insegnanti su posti di sostegno		479	509	-5,89	
Totale insegnanti nominati in ruolo con inizio a.s.		129	12	975,00	
Totale supplenti annuali su posti di sostegno		141	145	-2,76	
Totale supplenti annuali I.R.C.		72	54	33,33	

XI LEGISLATURA — DISEGNI DI LEGGE E RELAZIONI - DOCUMENTI

RIFORMA SCUOLA ELEMENTARE - POPOLAZIONE SCOLASTICA - INSEGNANTI
ESERCIZIO 1991/92

Regione LOMBARDIA	1991/92 (a)	1990/91 (b)	Variazioni percentuali (b/a)	Variazioni da rilevazioni dati da mod. CM324
Popolazione scolastica complessiva	376.805	383.036	-1,63	-1,094
Totale alunni con handicaps	6.490	6.423	1,04	
Classi a modulo	10.720	7.072	51,58	818
Classi a tempo pieno	5.624	5.673	-0,86	9
Totale residuali a 24 ore	6.141	10.372	-40,79	
Totale contingente provinciale provvisorio (C.P.P.)	966	1.731	-44,19	
Totale posti di sostegno istituiti in deroga al rapporto 1/4	802	404	98,51	
Totale insegnanti di ruolo in servizio	36.712	36.309	1,11	
Totale insegnanti su posti di sostegno	1.617	2.241	-27,84	
Totale insegnanti nominati in ruolo con inizio a.s.	2.611	369	607,59	
Totale supplenti annuali su posti di sostegno	827	860	-3,84	
Totale supplenti annuali I.R.C.	1.150	1.115	3,14	

XI LEGISLATURA — DISEGNI DI LEGGE E RELAZIONI - DOCUMENTI

RIFORMA SCUOLA ELEMENTARE - POPOLAZIONE SCOLASTICA - INSEGNANTI
ESERCIZIO 1991/92

Regione MARCHE	1991/92 (a)	1990/91 (b)	Variazioni percentuali (b/a)	Variazioni da rilevazioni dati da mod. CN324
Popolazione scolastica complessiva	64.761	66.192	-2,16	143
Totale alunni con handicaps	892	870	2,53	
Classi a modulo	2.771	1.477	87,61	493
Classi a tempo pieno	649	745	-12,89	1
Totale residuali a 24 ore	906	2.303	-60,66	
Totale contingente provinciale provvisorio (C.P.P.)	259	249	4,02	
Totale posti di sostegno istituiti in deroga al rapporto 1/4	146	201	-27,36	
Totale insegnanti di ruolo in servizio	6.727	6.367	5,65	
Totale insegnanti su posti di sostegno	262	224	16,96	
Totale insegnanti nominati in ruolo con inizio a.s.	627	126	397,62	
Totale supplenti annuali su posti di sostegno	126	236	-46,61	
Totale supplenti annuali I.R.C.	55	62	-11,29	

XI LEGISLATURA — DISEGNI DI LEGGE E RELAZIONI - DOCUMENTI

RIFORMA SCUOLA ELEMENTARE — POPOLAZIONE SCOLASTICA — INSEGNANTI
ESERCIZIO 1991/92

Regione MOLISE	1991/92 (a)	1990/91 (b)	Variazioni percentuali (b/a)	Variazioni da rilevazioni dati da mod. CM324
Popolazione scolastica complessiva	18.340	18.680	-1,82	-389
Totale alunni con handicaps	232	249	-6,83	
Classi a modulo	1.047	862	21,46	4
Classi a tempo pieno	26	35	-25,71	
Totale residuali a 24 ore	124	342	-63,74	
Totale contingente provinciale provvisorio (C.P.P.)	47	223	-78,92	
Totale posti di sostegno istituiti in deroga al rapporto 1/4	25	20	25,00	
Totale insegnanti di ruolo in servizio	1.759	1.787	-1,57	
Totale insegnanti su posti di sostegno	56	62	-9,68	
Totale insegnanti nominati in ruolo con inizio a.s.	27	5	440,00	
Totale supplenti annuali su posti di sostegno	23	17	35,29	
Totale supplenti annuali I.R.C.	52	40	30,00	

XI LEGISLATURA — DISEGNI DI LEGGE E RELAZIONI - DOCUMENTI

RIFORMA SCUOLA ELEMENTARE - POPOLAZIONE SCOLASTICA - INSEGNANTI
ESERCIZIO 1991/92

	1991/92 (a)	1990/91 (b)	Variazioni percentuali (b/a)	Variazioni da rilevazioni dati da mod. CH324
Regione PIEMONTE				
Popolazione scolastica complessiva	168.167	172.393	-2,45	1.306
Totale alunni con handicaps	2.875	2.775	3,60	
Classi a modulo	5.220	2.364	120,81	996
Classi a tempo pieno	3.420	3.422	-0,06	10
Totale residuali a 24 ore	2.243	5.483	-59,09	
Totale contingente provinciale provvisorio (C.P.P.)	444	1.037	-57,18	
Totale posti di sostegno istituiti in deroga al rapporto 1/4	752	641	17,32	
Totale insegnanti di ruolo in servizio	17.954	17.501	2,59	
Totale insegnanti su posti di sostegno	838	867	-3,34	
Totale insegnanti nominati in ruolo con inizio a.s.	838	92	810,87	
Totale supplenti annuali su posti di sostegno	669	635	5,35	
Totale supplenti annuali I.R.C.	253	266	-4,89	

XI LEGISLATURA — DISEGNI DI LEGGE E RELAZIONI - DOCUMENTI

RIFORMA SCUOLA ELEMENTARE - POPOLAZIONE SCOLASTICA - INSEGNANTI
ESERCIZIO 1991/92

Regione PUGLIA		1991/92 (a)	1990/91 (b)	Variazioni percentuali (b/a)	Variazioni da rilevazioni dati da mod. CN324
Popolazione scolastica complessiva		259.043	267.133	-3,03	-1.488
Totale alunni con handicaps		4.645	5.068	-8,35	.
Classi a modulo		9.803	6.873	42,63	729
Classi a tempo pieno		418	581	-28,06	53
Totale residuali a 24 ore		2.709	5.829	-53,53	
Totale contingente provinciale provvisorio (C.P.P.)		684	805	-15,03	
Totale posti di sostegno istituiti in deroga al rapporto 1/4		539	473	13,95	
Totale insegnanti di ruolo in servizio		16.653	15.473	7,63	
Totale insegnanti su posti di sostegno		1.150	1.085	5,99	
Totale insegnanti nominati in ruolo con inizio a.s.		845	525	60,95	
Totale supplenti annuali su posti di sostegno		538	537	0,19	
Totale supplenti annuali I.R.C.		323	263	22,81	

XI LEGISLATURA — DISEGNI DI LEGGE E RELAZIONI - DOCUMENTI

RIFORMA SCUOLA ELEMENTARE - POPOLAZIONE SCOLASTICA - INSEGNANTI
ESERCIZIO 1991/92

Regione SARDEGNA	1991/92 (a)	1990/91 (b)	Variazioni percentuali (b/a)	Variazioni da rilevazioni dati da mod. CM324
Popolazione scolastica complessiva	102.472	103.130	-0,64	2.937
Totale alunni con handicaps	1.531	1.552	-1,35	
Classi a modulo	2.875	2.523	13,95	-1.737
Classi a tempo pieno	304	324	-6,17	-47
Totale residuali a 24 ore	55	486	-88,68	
Totale contingente provinciale provvisorio (C.P.P.)		503	100,00	
Totale posti di sostegno istituiti in deroga al rapporto 1/4	277	783	-64,62	
Totale insegnanti di ruolo in servizio	7.810	7.655	2,02	
Totale insegnanti su posti di sostegno	409	410	-0,24	
Totale insegnanti nominati in ruolo con inizio a.s.	487	48	914,58	
Totale supplenti annuali su posti di sostegno	269	390	-31,03	
Totale supplenti annuali I.R.C.	220	194	13,40	

XI LEGISLATURA — DISEGNI DI LEGGE E RELAZIONI - DOCUMENTI

RIFORMA SCUOLA ELEMENTARE - POPOLAZIONE SCOLASTICA - INSEGNANTI
ESERCIZIO 1991/92

Regione SICILIA	1991/92 (a)	1990/91 (b)	Variazioni percentuali (b/a)	Variazioni da rilevazioni dati da mod. CN324
Popolazione scolastica complessiva	309.549	315.739	-1,96	-1.732
Totale alunni con handicaps	6.468	6.343	1,97	
Classi a modulo	10.499	4.125	154,52	2.185
Classi a tempo pieno	927	1.098	-15,57	134
Totale residuali a 24 ore	5.262	11.997	-56,14	
Totale contingente provinciale provvisorio (C.P.P.)	1.184	827	43,17	
Totale posti di sostegno istituiti in deroga al rapporto 1/4	730	578	26,30	
Totale insegnanti di ruolo in servizio	19.782	17.958	10,16	
Totale insegnanti su posti di sostegno	1.566	1.530	2,35	
Totale insegnanti nominati in ruolo con inizio a.s.	3.575	609	487,03	
Totale supplenti annuali su posti di sostegno	635	720	-11,81	
Totale supplenti annuali I.R.C.	385	282	36,52	

XI LEGISLATURA — DISEGNI DI LEGGE E RELAZIONI - DOCUMENTI

RIFORMA SCUOLA ELEMENTARE - POPOLAZIONE SCOLASTICA - INSEGNANTI
ESERCIZIO 1991/92

Regione TOSCANA	1991/92 (a)	1990/91 (b)	Variazioni percentuali (b/a)	Variazioni da rilevazioni dati da mod. CH324
Popolazione scolastica complessiva	129.915	132.109	-1,66	1.028
Totale alunni con handicaps	2.123	2.164	-1,89	
Classi a modulo	4.019	2.023	98,67	-332
Classi a tempo pieno	1.902	1.972	-3,55	-189
Totale residuali a 24 ore	1.285	3.538	-63,68	
Totale contingente provinciale provvisorio (C.P.P.)	453	670	-32,39	
Totale posti di sostegno istituiti in deroga al rapporto 1/4	492	511	-3,72	
Totale insegnanti di ruolo in servizio	12.908	12.968	-0,46	
Totale insegnanti su posti di sostegno	684	839	-18,47	
Totale insegnanti nominati in ruolo con inizio a.s.	395	132	199,24	
Totale supplenti annuali su posti di sostegno	334	332	0,60	
Totale supplenti annuali I.R.C.	272	259	5,02	

XI LEGISLATURA — DISEGNI DI LEGGE E RELAZIONI - DOCUMENTI

RIFORMA SCUOLA ELEMENTARE - POPOLAZIONE SCOLASTICA - INSEGNANTI
ESERCIZIO 1991/92

Regione	1991/92 (a)	1990/91 (b)	Variazioni percentuali (b/a)	Variazioni da rilevazioni dati da mod. CH324
Popolazione scolastica complessiva	25.435	25.620	-0,72	-22.009
Totale alunni con handicaps	358	398	-10,05	
Classi a modulo	1.126	629	79,01	-479
Classi a tempo pieno	398	393	1,27	-3
Totale residuali a 24 ore	350	921	-62,00	
Totale contingente provinciale provvisorio (C.P.P.)	242	160	51,25	
Totale posti di sostegno istituiti in deroga al rapporto 1/4	72	60	20,00	
Totale insegnanti di ruolo in servizio	2.650	2.177	21,73	
Totale insegnanti su posti di sostegno	123*	85	44,71	
Totale insegnanti nominati in ruolo con inizio a.s.	467	132	253,79	
Totale supplenti annuali su posti di sostegno	52	95	-45,26	
Totale supplenti annuali I.R.C.	236	243	-2,88	

XI LEGISLATURA — DISEGNI DI LEGGE E RELAZIONI - DOCUMENTI

RIFORMA SCUOLA ELEMENTARE - POPOLAZIONE SCOLASTICA - INSEGNANTI
ESERCIZIO 1991/92

Regione UMBRIA	1991/92 (a)	1990/91 (b)	Variazioni percentuali (b/a)	Variazioni da rilevazioni dati da mod. CN324
Popolazione scolastica complessiva	36.341	36.384	-0,12	1.127
Totale alunni con handicaps	456	419	8,83	
Classi a modulo	1.912	1.017	88,00	389
Classi a tempo pieno	307	319	-3,76	-1
Totale residuali a 24 ore	328	1.322	-75,19	
Totale contingente provinciale provvisorio (C.P.P.)	109	137	-20,44	
Totale posti di sostegno istituiti in deroga al rapporto 1/4	133	98	35,71	
Totale insegnanti di ruolo in servizio	3.925	4.042	-2,89	
Totale insegnanti su posti di sostegno	138	176	-21,59	
Totale insegnanti nominati in ruolo con inizio a.s.	86	83	3,61	
Totale supplenti annuali su posti di sostegno	99	76	30,26	
Totale supplenti annuali I.R.C.	44	37	18,92	

XI LEGISLATURA — DISEGNI DI LEGGE E RELAZIONI - DOCUMENTI

RIFORMA SCUOLA ELEMENTARE - POPOLAZIONE SCOLASTICA - INSEGNANTI
ESERCIZIO 1991/92

Regione VENETO	1991/92 (a)	1990/91 (b)	Variazioni percentuali (b/a)	Variazioni da rilevazioni dati da mod. CN324
Popolazione scolastica complessiva	193.111	196.241	-1,59	1.279
Totale alunni con handicaps	3.366	3.400	-1,00	
Classi a modulo	7.394	3.989	85,36	-660
Classi a tempo pieno	854	848	0,71	-69
Totale residuali a 24 ore	2.223	5.993	-62,91	
Totale contingente provinciale provvisorio (C.P.P.)	557	728	-23,49	
Totale posti di sostegno istituiti in deroga al rapporto 1/4	347	286	21,33	
Totale insegnanti di ruolo in servizio	20.247	18.316	10,34	
Totale insegnanti su posti di sostegno	908	809	12,24	
Totale insegnanti nominati in ruolo con inizio a.s.	2.633	202	203,47	
Totale supplenti annuali su posti di sostegno	406	573	-29,14	
Totale supplenti annuali I.R.C.	354	343	3,21	

XI LEGISLATURA — DISEGNI DI LEGGE E RELAZIONI - DOCUMENTI

RIFORMA SCUOLA ELEMENTARE - POPOLAZIONE SCOLASTICA - INSEGNANTI
ESERCIZIO 1991/92

Provveditorato di AGRIGENTO	1991/92 (a)	1990/91 (b)	Variazioni percentuali (b/a)	Variazioni da rilevazioni dati da mod. CM324
Popolazione scolastica complessiva	29.092	29.851	-2,54	-312
Totale alunni con handicaps	404	420	-3,81	
Classi a modulo	970	235	312,77	87
Classi a tempo pieno	93	116	-19,83	-4
Totale residuali a 24 ore	447	1.189	-62,41	
Totale contingente provinciale provvisorio (C.P.P.)				
Totale posti di sostegno istituiti in deroga al rapporto 1/4	50	50		
Totale insegnanti di ruolo in servizio	2.264	2.071	9,32	
Totale insegnanti su posti di sostegno	123	123		
Totale insegnanti nominati in ruolo con inizio a.s.	124			
Totale supplenti annuali su posti di sostegno	50	50		
Totale supplenti annuali I.R.C.	42			

XI LEGISLATURA — DISEGNI DI LEGGE E RELAZIONI - DOCUMENTI

RIFORMA SCUOLA ELEMENTARE - POPOLAZIONE SCOLASTICA - INSEGNANTI
ESERCIZIO 1991/92

Provveditorato di ALESSANDRIA		1991/92 (a)	1990/91 (b)	Variazioni percentuali (b/a)	Variazioni da rilevazioni dati da mod. CM324
Popolazione scolastica complessiva		14.146	14.693	-3,72	-331
Totale alunni con handicaps		350	288	21,53	
Classi a modulo		706	367	92,37	181
Classi a tempo pieno		158	160	-1,25	3
Totale residuali a 24 ore		168	553	-69,62	
Totale contingente provinciale provvisorio (C.P.P.)		51	179	-71,51	
Totale posti di sostegno istituiti in deroga al rapporto 1/4		117	96	21,88	
Totale insegnanti di ruolo in servizio		1.677	1.712	-2,04	
Totale insegnanti su posti di sostegno		101	114	-11,40	
Totale insegnanti nominati in ruolo con inizio a.s.		34			
Totale supplenti annuali su posti di sostegno		117	99	18,18	
Totale supplenti annuali I.R.C.		3	5	-40,00	

XI LEGISLATURA — DISEGNI DI LEGGE E RELAZIONI - DOCUMENTI

RIFORMA SCUOLA ELEMENTARE - POPOLAZIONE SCOLASTICA - INSEGNANTI
ESERCIZIO 1991/92

Provveditorato di ANCONA		1991/92 (a)	1990/91 (b)	Variazioni percentuali (b/a)	Variazioni da rilevazioni dati da mod. CM324
Popolazione scolastica complessiva		18.905	19.496	-3,03	84 €
Totale alunni con handicaps		279	257	8,56	
Classi a modulo		732	444	64,86	225
Classi a tempo pieno		198	201	-1,49	-1
Totale residuali a 24 ore		296	628	-52,87	
Totale contingente provinciale provvisorio (C.P.P.)		106			
Totale posti di sostegno istituiti in deroga al rapporto 1/4		50	111	-54,95	
Totale insegnanti di ruolo in servizio		1.953	1.747	11,79	
Totale insegnanti su posti di sostegno		74	83	-10,84	
Totale insegnanti nominati in ruolo con inizio a.s.		182	94	93,62	
Totale supplenti annuali su posti di sostegno		46	101	-54,46	
Totale supplenti annuali I.R.C.		16	21	-23,81	

XI LEGISLATURA — DISEGNI DI LEGGE E RELAZIONI - DOCUMENTI

RIFORMA SCUOLA ELEMENTARE - POPOLAZIONE SCOLASTICA - INSEGNANTI
ESERCIZIO 1991/92

Provveditorato di ASCOLI PICENO	1991/92 (a)	1990/91 (b)	Variazioni percentuali (b/a)	Variazioni da rilevazioni dati da mod. CN324
Popolazione scolastica complessiva	17.277	17.577	-1,71	-55
Totale alunni con handicaps	192	229	-16,16	
Classi a modulo	806	546	47,62	24
Classi a tempo pieno	92	103	-10,68	-1
Totale residuali a 24 ore	226	544	-58,46	
Totale contingente provinciale provvisorio (C.P.P.)	55	77	-28,57	
Totale posti di sostegno istituiti in deroga al rapporto 1/4	44	62	-29,03	
Totale insegnanti di ruolo in servizio	1.670	1.568	6,51	
Totale insegnanti su posti di sostegno	65	47	38,30	
Totale insegnanti nominati in ruolo con inizio a.s.	139	1	800,00	
Totale supplenti annuali su posti di sostegno	27	72	-62,50	
Totale supplenti annuali I.R.C.	15	17	-11,76	

XI LEGISLATURA — DISEGNI DI LEGGE E RELAZIONI - DOCUMENTI

RIFORMA SCUOLA ELEMENTARE - POPOLAZIONE SCOLASTICA - INSEGNANTI
ESERCIZIO 1991/92

Provveditorato di L'AQUILA		1991/92 (a)	1990/91 (b)	Variazioni percentuali (b/a)	Variazioni da rilevazioni dati da mod. CM324
Popolazione scolastica complessiva		14.372	14.642	-0,48	-509
Totale alunni con handicaps		334	329	1,52	
Classi a modulo		551	340	62,06	-269
Classi a tempo pieno		78	96	-18,75	-5
Totale residui a 24 ore		142	314	-54,78	
Totale contingente provinciale provvisorio (C.P.P.)		65	84	-22,62	
Totale posti di sostegno istituiti in deroga al rapporto 1/4		36	20	80,00	
Totale insegnanti di ruolo in servizio		1.724	1.703	1,23	
Totale insegnanti su posti di sostegno		82	98	-16,33	
Totale insegnanti nominati in ruolo con inizio a.s.		117			
Totale supplenti annuali su posti di sostegno		37	43	-13,95	
Totale supplenti annuali I.R.C.		54	43	25,58	

XI LEGISLATURA — DISEGNI DI LEGGE E RELAZIONI - DOCUMENTI

RIFORMA SCUOLA ELEMENTARE - POPOLAZIONE SCOLASTICA - INSEGNANTI
ESERCIZIO 1991/92

Provveditorato di AREZZO		1991/92 (a)	1990/91 (b)	Variazioni percentuali (b/a)	Variazioni da rilevazioni dati da mod. CH324
Popolazione scolastica complessiva		12.953	13.215	-1,98	45
Totale alunni con handicaps		142	130	9,23	
Classi a modulo		536	227	136,12	128
Classi a tempo pieno		173	179	-3,35	-1
Totale residuali a 24 ore.		210	533	-60,60	
Totale contingente provinciale provvisorio (C.P.P.)		55	73	-24,66	
Totale posti di sostegno istituiti in deroga al rapporto 1/4		41	34	20,59	
Totale insegnanti di ruolo in servizio		1.456	1.318	10,47	
Totale insegnanti su posti di sostegno		68	38	78,95	
Totale insegnanti nominati in ruolo con inizio a.s.		129	65	98,46	
Totale supplenti annuali su posti di sostegno		19	42	-54,76	
Totale supplenti annuali I.R.C.		15	12	25,00	

XI LEGISLATURA — DISEGNI DI LEGGE E RELAZIONI - DOCUMENTI

RIFORMA SCUOLA ELEMENTARE - POPOLAZIONE SCOLASTICA - INSEGNANTI
ESERCIZIO 1991/92

Provveditorato di ASTI		1991/92 (a)	1990/91 (b)	Variazioni percentuali (b/a)	Variazioni da rilevazioni dati da mod. CH324
Popolazione scolastica complessiva		7.683	7.714	-0,40	122
Totale alunni con handicaps		181	173	4,62	
Classi a modulo		340	194	75,26	25
Classi a tempo pieno		44	45	-2,22	2
Totale residuali a 24 ore		202	388	-47,94	
Totale contingente provinciale provvisorio (C.P.P.)		6	50	-88,00	
Totale posti di sostegno istituiti in deroga al rapporto 1/4		50	38	31,58	
Totale insegnanti di ruolo in servizio		800	832	-3,85	
Totale insegnanti su posti di sostegno		58	56	3,57	
Totale insegnanti nominati in ruolo con inizio a.s.		32			
Totale supplenti annuali su posti di sostegno		39	32	21,88	
Totale supplenti annuali I.R.C.		21	20	5,00	

XI LEGISLATURA — DISEGNI DI LEGGE E RELAZIONI - DOCUMENTI

RIFORMA SCUOLA ELEMENTARE - POPOLAZIONE SCOLASTICA - INSEGNANTI
ESERCIZIO 1991/92

Provveditorato di AVELLINO		1991/92 (a)	1990/91 (b)	Variazioni percentuali (b/a)	Variazioni da rilevazioni dati da mod. CM324
Popolazione scolastica complessiva		26.661	27.822	-4,17	
Totale alunni con handicaps		380	358	6,15	
Classi a modulo		1.104	696	58,62	
Classi a tempo pieno		163	229	-28,82	
Totale residuali a 24 ore		369	820	-55,00	
Totale contingente provinciale provvisorio (C.P.P.)		63	247	-74,49	
Totale posti di sostegno istituiti in deroga al rapporto 1/4		115	107	7,48	
Totale insegnanti di ruolo in servizio					
Totale insegnanti su posti di sostegno		81	81		
Totale insegnanti nominati in ruolo con inizio a.s.		12			
Totale supplenti annuali su posti di sostegno		50	48	4,17	
Totale supplenti annuali I.R.C.		80	67	19,40	

XI LEGISLATURA — DISEGNI DI LEGGE E RELAZIONI - DOCUMENTI

RIFORMA SCUOLA ELEMENTARE - POPOLAZIONE SCOLASTICA - INSEGNANTI
ESERCIZIO 1991/92

Provveditorato di BARI		1991/92 (a)	1990/91 (b)	Variazioni percentuali (b/a)	Variazioni da rilevazioni dati da mod. CH324
Popolazione scolastica complessiva		98.466	101.300	-2,80	-1.255
Totale alunni con handicaps		1.885	1.937	-2,68	
Classi a modulo		3.749	2.598	44,30	398
Classi a tempo pieno		106	143	-25,87	-9
Totale residuali a 24 ore		957	2.107	-54,58	
Totale contingente provinciale provvisorio (C.P.P.)		173	157	10,19	
Totale posti di sostegno istituiti in deroga al rapporto 1/4		248	263	-5,70	
Totale insegnanti di ruolo in servizio		7.213	6.269	15,06	
Totale insegnanti su posti di sostegno		479	365	31,23	
Totale insegnanti nominati in ruolo con inizio a.s.		466	229	103,49	
Totale supplenti annuali su posti di sostegno		239	252	-5,16	
Totale supplenti annuali I.R.C.		44	12	266,67	

XI LEGISLATURA — DISEGNI DI LEGGE E RELAZIONI - DOCUMENTI

RIFORMA SCUOLA ELEMENTARE - POPOLAZIONE SCOLASTICA - INSEGNANTI
ESERCIZIO 1991/92

Provveditorato di BERGAMO	1991/92 (a)	1990/91 (b)	Variazioni percentuali (b/a)	Variazioni da rilevazioni dati da mod. CN324
Popolazione scolastica complessiva	45.425	46.115	-1,50	5
Totale alunni con handicaps	515	513	0,39	
Classi a modulo	1.863	1.164	60,05	287
Classi a tempo pieno	219	221	-0,90	
Totale residuali a 24 ore	686	1.435	-52,20	
Totale contingente provinciale provvisorio (C.P.P.)	140	185	-24,32	
Totale posti di sostegno istituiti in deroga al rapporto 1/4	37			
Totale insegnanti di ruolo in servizio	4.137	3.671	12,69	
Totale insegnanti su posti di sostegno	119	107	11,21	
Totale insegnanti nominati in ruolo con inizio a.s.	556	223	149,33	
Totale supplenti annuali su posti di sostegno	58	38	52,63	
Totale supplenti annuali I.R.C.	80	100	-20,00	

XI LEGISLATURA — DISEGNI DI LEGGE E RELAZIONI - DOCUMENTI

RIFORMA SCUOLA ELEMENTARE - POPOLAZIONE SCOLASTICA - INSEGNANTI
ESERCIZIO 1991/92

Provveditorato di BELLUNO		1991/92 (a)	1990/91 (b)	Variazioni percentuali (b/a)	Variazioni da rilevazioni dati da mod. CH324
Popolazione scolastica complessiva		8.979	9.195	-2,35	-25
Totale alunni con handicaps		168	152	10,53	
Classi a modulo		489	310	57,74	-14
Classi a tempo pieno		5	4	25,00	1
Totale residuali a 24 ore		191	399	-52,13	
Totale contingente provinciale provvisorio (C.P.P.)		20	22	-9,09	
Totale posti di sostegno istituiti in deroga al rapporto 1/4		24	20	20,00	
Totale insegnanti di ruolo in servizio		967	847	14,17	
Totale insegnanti su posti di sostegno		35	32	9,38	
Totale insegnanti nominati in ruolo con inizio a.s.		123	1	200,00	
Totale supplenti annuali su posti di sostegno		11	21	-47,62	
Totale supplenti annuali I.R.C.		33	36	-8,33	

XI LEGISLATURA — DISEGNI DI LEGGE E RELAZIONI - DOCUMENTI

RIFORMA SCUOLA ELEMENTARE - POPOLAZIONE SCOLASTICA - INSEGNANTI
ESERCIZIO 1991/92

Provveditorato di BENEVENTO	1991/92 (a)	1990/91 (b)	Variazioni percentuali (b/a)	Variazioni da rilevazioni dati da mod. CN324
Popolazione scolastica complessive	17.602	17.796	-1,09	
Totale alunni con handicaps	330	333	-0,90	
Classi a modulo	733	464	57,97	74
Classi a tempo pieno	275	289	-4,84	-37
Totale residuali a 24 ore.	164	549	-70,13	
Totale contingente provinciale provvisorio (C.P.P.)	87	153	-43,14	
Totale posti di sostegno istituiti in deroga al rapporto 1/4	61	20	205,00	
Totale insegnanti di ruolo in servizio	2.023	2.134	-5,20	
Totale insegnanti su posti di sostegno	105	127	-17,32	
Totale insegnanti nominati in ruolo con inizio a.s.				
Totale supplenti annuali su posti di sostegno	42	13	223,08	
Totale supplenti annuali I.R.C.	65	64	1,56	

XI LEGISLATURA — DISEGNI DI LEGGE E RELAZIONI - DOCUMENTI

RIFORMA SCUOLA ELEMENTARE - POPOLAZIONE SCOLASTICA - INSEGNANTI
ESERCIZIO 1991/92

Provveditorato di BOLOGNA		1991/92 (a)	1990/91 (b)	Variazioni percentuali (b/a)	Variazioni da rilevazioni dati da mod. CR324
Popolazione scolastica complessiva		27.207	27.623	-1,51	109
Totale alunni con handicaps		429	432	-0,69	
Classi a modulo		503	105	379,05	36
Classi a tempo pieno		732	753	-2,79	-1
Totale residuali a 24 ore		425	776	-45,23	
Totale contingente provinciale provvisorio (C.P.P.)		104	164	-36,59	
Totale posti di sostegno istituiti in deroga al rapporto 1/4		52	16	225,00	
Totale insegnanti di ruolo in servizio		2.906	3.012	-3,52	
Totale insegnanti su posti di sostegno		166	186	-10,75	
Totale insegnanti nominati in ruolo con inizio a.s.		13			
Totale supplenti annuali su posti di sostegno		17			
Totale supplenti annuali I.R.C.		47	40	17,50	

XI LEGISLATURA — DISEGNI DI LEGGE E RELAZIONI - DOCUMENTI

RIFORMA SCUOLA ELEMENTARE — POPOLAZIONE SCOLASTICA — INSEGNANTI
ESERCIZIO 1991/92

Provveditorato di BRINDISI		1991/92 (a)	1990/91 (b)	Variazioni percentuali (b/a)	Variazioni da rilevazioni dati da mod. CM324
Popolazione scolastica complessiva		27.137	27.687	-1,99	191
Totale alunni con handicaps		375	405	-7,41	
Classi a modulo		823	582	41,41	2
Classi a tempo pieno		103	115	-10,43	-2
Totale residuali a 24 ore		423	691	-38,78	
Totale contingente provinciale provvisorio (C.P.P.)		78	102	-23,53	
Totale posti di sostegno istituiti in deroga al rapporto 1/4		48	61	-21,31	
Totale insegnanti di ruolo in servizio		2.052	2.004	2,40	
Totale insegnanti su posti di sostegno		94	99	-5,05	
Totale insegnanti nominati in ruolo con inizio a.s.		89			
Totale supplenti annuali su posti di sostegno		49	66	-25,76	
Totale supplenti annuali I.R.C.		67	50	34,00	

XI LEGISLATURA — DISEGNI DI LEGGE E RELAZIONI - DOCUMENTI

RIFORMA SCUOLA ELEMENTARE - POPOLAZIONE SCOLASTICA - INSEGNANTI
ESERCIZIO 1991/92

Provveditorato di BRESCIA	1991/92 (a)	1990/91 (b)	Variazioni percentuali (b/a)	Variazioni da rilevazioni dati da mod. CM324
Popolazione scolastica complessiva	50.300	51.863	-3,01	
Totale alunni con handicaps	665	676	-1,63	
Classi a modulo	963	919	4,79	-476
Classi a tempo pieno	314	318	-1,26	14
Totale residui a 24 ore	1.769	1.955	-9,51	
Totale contingente provinciale provvisorio (C.P.P.)	118			
Totale posti di sostegno istituiti in deroga al rapporto 1/4	20	100	-80,00	
Totale insegnanti di ruolo in servizio	4.647	4.489	3,52	
Totale insegnanti su posti di sostegno	156	196	-20,41	
Totale insegnanti nominati in ruolo con inizio a.s.	609			
Totale supplenti annuali su posti di sostegno	107	85	25,88	
Totale supplenti annuali I.R.C.	158	176	-10,23	

XI LEGISLATURA — DISEGNI DI LEGGE E RELAZIONI - DOCUMENTI

RIFORMA SCUOLA ELEMENTARE - POPOLAZIONE SCOLASTICA - INSEGNANTI
ESERCIZIO 1991/92

Proveditorato di BOLZANO	1991/92 (a)	1990/91 (b)	Variazioni percentuali (b/a)	Variazioni da rilevazioni dati da mod. CR324
Popolazione scolastica complessiva	4.277	4.267	0,23	-22.011
Totale alunni con handicaps	52	60	-13,33	
Classi a modulo	198	103	92,23	-508
Classi a tempo pieno	32	34	-5,88	-2
Totale residuali a 24 ore	55	176	-68,75	
Totale contingente provinciale provvisorio (C.P.P.)	4	36	-88,89	
Totale posti di sostegno istituiti in deroga al rapporto 1/4	17	19	-10,53	
Totale insegnanti di ruolo in servizio				
Totale insegnanti su posti di sostegno		1	100,00	
Totale insegnanti nominati in ruolo con inizio a.s.				
Totale supplenti annuali su posti di sostegno	18	18		
Totale supplenti annuali I.R.C.	36	38	-5,26	

XI LEGISLATURA — DISEGNI DI LEGGE E RELAZIONI - DOCUMENTI

RIFORMA SCUOLA ELEMENTARE - POPOLAZIONE SCOLASTICA - INSEGNANTI
ESERCIZIO 1991/92

Provveditorato di CAGLIARI	1991/92 (a)	1990/91 (b)	Variazioni percentuali (b/a)	Variazioni da rilevazioni dati da mod. C4324
Popolazione scolastica complessiva	48.816	48.420	0,82	2.117
Totale alunni con handicaps	758	740	-0,27	
Classi a modulo				-1.848
Classi a tempo pieno				-30
Totale residuali a 24 ore				
Totale contingente provinciale provvisorio (C.P.P.)		331	100,00	
Totale posti di sostegno istituiti in deroga al rapporto 1/4	136	250	-45,60	
Totale insegnanti di ruolo in servizio	3.594	3.450	4,17	
Totale insegnanti su posti di sostegno	217	217		
Totale insegnanti nominati in ruolo con inizio a.s.	304			
Totale supplenti annuali su posti di sostegno	127	259	-50,97	
Totale supplenti annuali I.R.C.	134	106	26,42	

XI LEGISLATURA — DISEGNI DI LEGGE E RELAZIONI - DOCUMENTI

RIFORMA SCUOLA ELEMENTARE - POPOLAZIONE SCOLASTICA - INSEGNANTI
ESERCIZIO 1991/92

Provveditorato di CAMPOBASSO	1991/92 (a)	1990/91 (b)	Variazioni percentuali (b/a)	Variazioni da rilevazioni dati da mod. CM324
Popolazione scolastica complessiva	13.224	13.428	-1,52	-276
Totale alunni con handicaps	163	175	-6,86	
Classi a modulo	669	694	35,43	-6
Classi a tempo pieno	16	24	-33,33	
Totale residuali a 24 ore	118	320	-63,13	
Totale contingente provinciale provvisorio (C.P.P.)	19	195	-90,26	
Totale posti di sostegno istituiti in deroga al rapporto 1/4	24	18	33,33	
Totale insegnanti di ruolo in servizio	1.175	1.216	-3,37	
Totale insegnanti su posti di sostegno	42	48	-12,50	
Totale insegnanti nominati in ruolo con inizio a.s.	7			
Totale supplenti annuali su posti di sostegno	20	14	42,86	
Totale supplenti annuali I.R.C.	9	9		

XI LEGISLATURA — DISEGNI DI LEGGE E RELAZIONI - DOCUMENTI

RIFORMA SCUOLA ELEMENTARE - POPOLAZIONE SCOLASTICA - INSEGNANTI
ESERCIZIO 1991/92

Provveditorato di CASERTA		1991/92 (a)	1990/91 (b)	Variazioni percentuali (b/a)	Variazioni da rilevazioni dati da mod. CM324
Popolazione scolastica complessiva		55.330	55.434	-0,19	7.862
Totale alunni con handicaps		852	958	-11,06	
Classi a modulo		363	251	44,62	-1.508
Classi a tempo pieno		320	446	-28,25	-6
Totale residuali a 24 ore					
Totale contingente provinciale provvisorio (C.P.P.)		26	226	-88,50	
Totale posti di sostegno istituiti in deroga al rapporto 1/4		129	23	460,87	
Totale insegnanti di ruolo in servizio					
Totale insegnanti su posti di sostegno		211	392	-46,17	
Totale insegnanti nominati in ruolo con inizio a.s.		703	116	506,03	
Totale supplenti annuali su posti di sostegno		180	230	-21,74	
Totale supplenti annuali I.R.C.		488	523	-6,69	

XI LEGISLATURA — DISEGNI DI LEGGE E RELAZIONI - DOCUMENTI

RIFORMA SCUOLA ELEMENTARE - POPOLAZIONE SCOLASTICA - INSEGNANTI
ESERCIZIO 1991/92

Provveditorato di CHIETI	1991/92 (a)	1990/91 (b)	Variazioni percentuali (b/a)	Variazioni da rilevazioni dati da mod. CM324
Popolazione scolastica complessiva	20.170	20.334	-0,81	-1
Totale alunni con handicaps	405	320	26,56	
Classi a modulo	714	409	74,37	65
Classi a tempo pieno	111	125	-11,20	
Totale, residuali a 24 ore	457	767	-40,42	
Totale contingente provinciale provvisorio (C.P.P.)	50	89	-43,82	
Totale posti di sostegno istituiti in deroga al rapporto 1/4	25	6	316,67	
Totale insegnanti di ruolo in servizio	1.737	1.751	-0,80	
Totale insegnanti su posti di sostegno	105	113	-7,08	
Totale insegnanti nominati in ruolo con inizio a.s.	141	108	30,56	
Totale supplenti annuali su posti di sostegno	36	17	111,76	
Totale supplenti annuali I.R.C.	29	37	-21,62	

XI LEGISLATURA — DISEGNI DI LEGGE E RELAZIONI - DOCUMENTI

RIFORMA SCUOLA ELEMENTARE - POPOLAZIONE SCOLASTICA - INSEGNANTI
ESERCIZIO 1991/92

	1991/92 (a)	1990/91 (b)	Variazioni percentuali (b/a)	Variazioni da rilevazioni dati da mod. CN324
Provveditorato di CALTANISSETTA				
Popolazione scolastica complessiva	18.244	18.812	-3,02	-185
Totale alunni con handicaps	414	432	-4,17	
Classi a modulo	744	539	38,03	38
Classi a tempo pieno	49	65	-24,62	9
Totale residuali a 24 ore	177	406	-56,40	
Totale contingente provinciale provvisorio (C.P.P.)	71	70	1,43	
Totale posti di sostegno istituiti in deroga al rapporto 1/4	65			
Totale insegnanti di ruolo in servizio	1.529	1.542	-0,84	
Totale insegnanti su posti di sostegno	112	138	-18,84	
Totale insegnanti nominati in ruolo con inizio a.s.	32			
Totale supplenti annuali su posti di sostegno	52	23	126,09	
Totale supplenti annuali I.R.C.	44	48	-8,33	

XI LEGISLATURA — DISEGNI DI LEGGE E RELAZIONI - DOCUMENTI

RIFORMA SCUOLA ELEMENTARE - POPOLAZIONE SCOLASTICA - INSEGNANTI
ESERCIZIO 1991/92

Provveditorato di CUNEO	1991/92 (a)	1990/91 (b)	Variazioni percentuali (b/a)	Variazioni da rilevazioni dati da mod. CM324
Popolazione scolastica complessiva	24.262	24.773	-2,06	-34
Totale alunni con handicaps	356	358	-0,56	
Classi a modulo	1.243	566	119,61	225
Classi a tempo pieno	147	145	1,38	6
Totale residuali a 24 ore	297	1.071	-72,27	
Totale contingente provinciale provvisorio (C.P.P.)	53			
Totale posti di sostegno istituiti in deroga al rapporto 1/4	129	131	-1,53	
Totale insegnanti di ruolo in servizio	2.551	2.292	11,30	
Totale insegnanti su posti di sostegno	102	74	37,84	
Totale insegnanti nominati in ruolo con inizio a.s.	306	5	020,00	
Totale supplenti annuali su posti di sostegno	108	144	-25,00	
Totale supplenti annuali I.R.C.	7	10	-30,00	

XI LEGISLATURA — DISEGNI DI LEGGE E RELAZIONI - DOCUMENTI

RIFORMA SCUOLA ELEMENTARE - POPOLAZIONE SCOLASTICA - INSEGNANTI
ESERCIZIO 1991/92

Provveditorato di COMO		1991/92 (a)	1990/91 (b)	Variazioni percentuali (b/a)	Variazioni da rilevazioni dati da mod. CN324
Popolazione scolastica complessiva		35.937	36.399	-1,27	175
Totale alunni con handicaps		500	461	8,46	
Classi a modulo		1.532	1.134	35,10	89
Classi a tempo pieno		58	58		
Totale residuali a 24 ore		701	1.058	-33,74	
Totale contingente provinciale provvisorio (C.P.P.)		63	201	-68,66	
Totale posti di sostegno istituiti in deroga al rapporto 1/4		74	21	252,38	
Totale insegnanti di ruolo in servizio		3.291	3.264	0,83	
Totale insegnanti su posti di sostegno		113	188	-39,89	
Totale insegnanti nominati in ruolo con inizio a.s.		258			
Totale supplenti annuali su posti di sostegno		64	64		
Totale supplenti annuali I.R.C.		74	59	25,42	

XI LEGISLATURA — DISEGNI DI LEGGE E RELAZIONI - DOCUMENTI

RIFORMA SCUOLA ELEMENTARE - POPOLAZIONE SCOLASTICA - INSEGNANTI
ESERCIZIO 1991/92

	1991/92 (a)	1990/91 (b)	Variazioni percentuali (b/a)	Variazioni da rilevazioni dati da mod. CM324
Provveditorato di CREMONA				
Popolazione scolastica complessiva	13.250	13.391	-1,05	104
Totale alunni con handicaps	164	169	-2,96	
Classi a modulo	638	454	40,53	39
Classi a tempo pieno	73	76	-3,95	
Totale residui a 24 ore	163	380	-57,11	
Totale contingente provinciale provvisorio (C.P.P.)	29	12	141,67	
Totale posti di sostegno istituiti in deroga al rapporto 1/4	14	13	7,69	
Totale insegnanti di ruolo in servizio	1.343	1.225	9,63	
Totale insegnanti su posti di sostegno	34	33	3,03	
Totale insegnanti nominati in ruolo con inizio a.s.	193			
Totale supplenti annuali su posti di sostegno	9	18	-50,00	
Totale supplenti annuali I.R.C.	16	16		

XI LEGISLATURA — DISEGNI DI LEGGE E RELAZIONI - DOCUMENTI

RIFORMA SCUOLA ELEMENTARE - POPOLAZIONE SCOLASTICA - INSEGNANTI
ESERCIZIO 1991/92

	1991/92 (a)	1990/91 (b)	Variazioni percentuali (b/a)	Variazioni da rilevazioni dati da mod. CN324
Provveditorato di COSENZA				
Popolazione scolastica complessiva	46.602	47.396	-1,68	-719
Totale alunni con handicaps	916	863	6,14	
Classi a modulo	2.486	1.584	56,94	-6
Classi a tempo pieno				-240
Totale residuali a 24 ore	400	1.190	-66,39	
Totale contingente provinciale provvisorio (C.P.P.)	253	437	-42,11	
Totale posti di sostegno istituiti in deroga al rapporto 1/4				
Totale insegnanti di ruolo in servizio	5.088	5.088		
Totale insegnanti su posti di sostegno				
Totale insegnanti nominati in ruolo con inizio a.s.				
Totale supplenti annuali su posti di sostegno				
Totale supplenti annuali I.R.C.	156	129	20,93	

XI LEGISLATURA — DISEGNI DI LEGGE E RELAZIONI - DOCUMENTI

RIFORMA SCUOLA ELEMENTARE - POPOLAZIONE SCOLASTICA - INSEGNANTI
ESERCIZIO 1991/92

Provveditorato di CATANIA		1991/92 (a)	1990/91 (b)	Variazioni percentuali (b/a)	Variazioni da rilevazioni dati da mod. CR324
Popolazione scolastica complessiva		63.534	63.335	0,31	1.373
Totale alunni con handicaps		1.663	1.579	5,32	
Classi a modulo		2.180	651	234,87	948
Classi a tempo pieno		14	13	7,69	4
Totale residuali a 24 ore		1.173	2.738	-57,16	
Totale contingente provinciale provvisorio (C.P.P.)		205	111	84,68	
Totale posti di sostegno istituiti in deroga al rapporto 1/4		54	95	-43,16	
Totale insegnanti di ruolo in servizio		5.128	4.439	15,52	
Totale insegnanti su posti di sostegno		412	392	5,10	
Totale insegnanti nominati in ruolo con inizio a.s.		1.045	395	164,56	
Totale supplenti annuali su posti di sostegno		38	118	-67,80	
Totale supplenti annuali I.R.C.		110	91	20,88	

XI LEGISLATURA — DISEGNI DI LEGGE E RELAZIONI - DOCUMENTI

RIFORMA SCUOLA ELEMENTARE - POPOLAZIONE SCOLASTICA - INSEGNANTI
ESERCIZIO 1991/92

	1991/92 (a)	1990/91 (b)	Variazioni percentuali (b/a)	Variazioni da rilevazioni dati da mod. CN324
Provveditorato di CATANZARO				
Popolazione scolastica complessiva	47.701	49.487	-3,61	-3.456
Totale alunni con handicaps	743	815	-8,83	
Classi a modulo	2.269	1.162	95,27	89
Classi a tempo pieno	475	557	-14,72	-55
Totale residuali a 24 ore	722	1.415	-48,98	
Totale contingente provinciale provvisorio (C.P.P.)	300	122	145,90	
Totale posti di sostegno istituiti in deroga al rapporto 1/4	263	283	-7,07	
Totale insegnanti di ruolo in servizio	4.802	4.598	4,44	
Totale insegnanti su posti di sostegno	305	338	-9,76	
Totale insegnanti nominati in ruolo con inizio a.s.	213	21	914,29	
Totale supplenti annuali su posti di sostegno	45	36	25,00	
Totale supplenti annuali I.R.C.	197	128	53,91	

XI LEGISLATURA — DISEGNI DI LEGGE E RELAZIONI - DOCUMENTI

RIFORMA SCUOLA ELEMENTARE - POPOLAZIONE SCOLASTICA - INSEGNANTI
ESERCIZIO 1991/92

Provveditorato di ENNA		1991/92 (a)	1990/91 (b)	Variazioni percentuali (b/a)	Variazioni da rilevazioni dati da mod. CH324
Popolazione scolastica complessiva		11.876	12.024	-1,23	-296
Totale alunni con handicaps		289	312	-7,37	
Classi a modulo		609	549	10,93	1
Classi a tempo pieno		59	77	-23,38	-1
Totale residuali a 24 ore		14	61	-77,05	
Totale contingente provinciale provvisorio (C.P.P.)		33	56	-41,07	
Totale posti di sostegno istituiti in deroga al rapporto 1/4		48	28	71,43	
Totale insegnanti di ruolo in servizio		1.170	1.161	0,78	
Totale insegnanti su posti di sostegno		82	77	6,49	
Totale insegnanti nominati in ruolo con inizio a.s.		13	1	200,00	
Totale supplenti annuali su posti di sostegno		39	23	69,57	
Totale supplenti annuali I.R.C.		25	5	400,00	

XI LEGISLATURA — DISEGNI DI LEGGE E RELAZIONI - DOCUMENTI

RIFORMA SCUOLA ELEMENTARE - POPOLAZIONE SCOLASTICA - INSEGNANTI
ESERCIZIO 1991/92

Provveditorato di FERRARA		1991/92 (a)	1990/91 (b)	Variazioni percentuali (b/a)	Variazioni da rilevazioni dati da mod. CN324
Popolazione scolastica complessiva		11.637	12.102	-3,84	85
Totale alunni con handicaps		180	185	-2,70	
Classi a modulo		418	254	64,57	-3
Classi a tempo pieno		116	123	-5,69	25
Totale residuali a 24 ore		250	456	-45,18	
Totale contingente provinciale provvisorio (C.P.P.)		30	78	-61,54	
Totale posti di sostegno istituiti in deroga al rapporto 1/4		47			
Totale insegnanti di ruolo in servizio		1.185	1.198	-1,09	
Totale insegnanti su posti di sostegno		59	81	-27,16	
Totale insegnanti nominati in ruolo con inizio a.s.		38			
Totale supplenti annuali su posti di sostegno		37	35	5,71	
Totale supplenti annuali I.R.C.		12	9	33,33	

XI LEGISLATURA — DISEGNI DI LEGGE E RELAZIONI - DOCUMENTI

RIFORMA SCUOLA ELEMENTARE - POPOLAZIONE SCOLASTICA - INSEGNANTI
ESERCIZIO 1991/92

Provveditorato di FOGGIA		1991/92 (a)	1990/91 (b)	Variazioni percentuali (b/a)	Variazioni da rilevazioni dati da mod. CM324
Popolazione scolastica complessiva		44.819	46.556	-3,73	-981
Totale alunni con handicaps		1.276	1.632	-21,81	
Classi a modulo		1.857	1.368	35,75	-3
Classi a tempo pieno		90	130	-30,77	53
Totale residuali a 24 ore		382	921	-58,52	
Totale contingente provinciale provvisorio (C.P.P.)		202	268	-24,63	
Totale posti di sostegno istituiti in deroga al rapporto 1/4		130	56	132,14	
Totale insegnanti di ruolo in servizio		3.707	3.671	0,98	
Totale insegnanti su posti di sostegno		287	350	-18,00	
Totale insegnanti nominati in ruolo con inizio a.s.		138	57	142,11	
Totale supplenti annuali su posti di sostegno		132	114	15,79	
Totale supplenti annuali I.R.C.		30	26	15,38	

XI LEGISLATURA — DISEGNI DI LEGGE E RELAZIONI - DOCUMENTI

**RIFORMA SCUOLA ELEMENTARE - POPOLAZIONE SCOLASTICA - INSEGNANTI
ESERCIZIO 1991/92**

Provveditorato di FIRENZE	1991/92 (a)	1990/91 (b)	Variazioni percentuali (b/a)	Variazioni da rilevazioni dati da mod. CR524
Popolazione scolastica complessiva	39.267	39.687	-1,06	178
Totale alunni con handicaps	663	680	-2,50	
Classi a modulo	1.015	297	241,75	222
Classi a tempo pieno	1.003	1.033	-2,90	-14
Totale residuali a 24 ore	284	1.031	-72,45	
Totale contingente provinciale provvisorio (C.P.P.)	162	204	-20,59	
Totale posti di sostegno istituiti in deroga al rapporto 1/4	137	221	-38,01	
Totale insegnanti di ruolo in servizio	4.092	4.220	-3,03	
Totale insegnanti su posti di sostegno	221	308	-28,25	
Totale insegnanti nominati in ruolo con inizio a.s.	17	22	-22,73	
Totale supplenti annuali su posti di sostegno	81	83	-2,41	
Totale supplenti annuali I.R.C.	76	70	8,57	

XI LEGISLATURA — DISEGNI DI LEGGE E RELAZIONI - DOCUMENTI

RIFORMA SCUOLA ELEMENTARE - POPOLAZIONE SCOLASTICA - INSEGNANTI
ESERCIZIO 1991/92

Provveditorato di FORLI'	1991/92	1990/91	Variazioni percentuali (b/a)	Variazioni da rilevazioni dati da mod. CR324
	(a)	(b)		
Popolazione scolastica complessiva	24.877	25.616	-2,88	-532
Totale alunni con handicaps	411	404	1,73	
Classi a modulo	1.031	650	58,62	103
Classi a tempo pieno	227	230	-1,30	14
Totale residuali a 24 ore	398	827	-51,87	
Totale contingente provinciale provvisorio (C.P.P.)				
Totale posti di sostegno istituiti in deroga al rapporto 1/4	108	66	63,64	
Totale insegnanti di ruolo in servizio	2.650	2.648	0,08	
Totale insegnanti su posti di sostegno				
Totale insegnanti nominati in ruolo con inizio a.s.	105			
Totale supplenti annuali su posti di sostegno	86	54	59,26	
Totale supplenti annuali I.R.C.	33	23	43,48	

XI LEGISLATURA — DISEGNI DI LEGGE E RELAZIONI - DOCUMENTI

RIFORMA SCUOLA ELEMENTARE - POPOLAZIONE SCOLASTICA - INSEGNANTI
ESERCIZIO 1991/92

Provveditorato di FROSINONE		1991/92 (a)	1990/91 (b)	Variazioni percentuali (b/a)	Variazioni da rilevazioni dati da mod. CM324
Popolazione scolastica complessiva		29.442	30.236	-2,63	
Totale alunni con handicaps		438	422	3,79	
Classi a modulo		1.093	553	97,65	38
Classi a tempo pieno		55	61	-9,84	
Totale residuali a 24 ore		747	1.451	-48,52	
Totale contingente provinciale provvisorio (C.P.P.)		157	183	-14,21	
Totale posti di sostegno istituiti in deroga al rapporto 1/4		14	21	-33,33	
Totale insegnanti di ruolo in servizio		2.819	2.724	3,49	
Totale insegnanti su posti di sostegno		101	127	-20,47	
Totale insegnanti nominati in ruolo con inizio a.s.		390			
Totale supplenti annuali su posti di sostegno		21	59	-64,41	
Totale supplenti annuali I.R.C.		56	57	-1,75	

XI LEGISLATURA — DISEGNI DI LEGGE E RELAZIONI - DOCUMENTI

RIFORMA SCUOLA ELEMENTARE - POPOLAZIONE SCOLASTICA - INSEGNANTI
ESERCIZIO 1991/92

Provveditorato di GENOVA		1991/92 (a)	1990/91 (b)	Variazioni percentuali (b/a)	Variazioni da rilevazioni dati da mod. CM324
Popolazione scolastica complessiva		27.508	27.892	-1,38	-368
Totale alunni con handicaps		572	580	-1,38	
Classi a modulo		624	373	67,29	-4
Classi a tempo pieno		543	537	1,12	3
Totale residuali a 24 ore		536	831	-35,50	
Totale contingente provinciale provvisorio (C.P.P.)		138	307	-55,05	
Totale posti di sostegno istituiti in deroga al rapporto 1/4		88	46	91,30	
Totale insegnanti di ruolo in servizio		2.961	3.077	-3,77	
Totale insegnanti su posti di sostegno		252	233	8,15	
Totale insegnanti nominati in ruolo con inizio a.s.		44	11	300,00	
Totale supplenti annuali su posti di sostegno		66	61	8,20	
Totale supplenti annuali I.R.C.		21	20	5,00	

XI LEGISLATURA — DISEGNI DI LEGGE E RELAZIONI - DOCUMENTI

RIFORMA SCUOLA ELEMENTARE - POPOLAZIONE SCOLASTICA - INSEGNANTI
ESERCIZIO 1991/92

Provveditorato di GORIZIA		1991/92 (a)	1990/91 (b)	Variazioni percentuali (b/a)	Variazioni da rilevazioni dati da mod. CM324
Popolazione scolastica complessiva		4.293	4.472	-4,00	247
Totale alunni con handicaps		93	98	-5,10	
Classi a modulo		212	165	28,48	36
Classi a tempo pieno		45	46	-2,17	4
Totale residuali a 24 ore		65	125	-48,00	
Totale contingente provinciale provvisorio (C.P.P.)		43	47	-8,51	
Totale posti di sostegno istituiti in deroga al rapporto 1/4		11			
Totale insegnanti di ruolo in servizio		546	527	3,61	
Totale insegnanti su posti di sostegno		34	40	-15,00	
Totale insegnanti nominati in ruolo con inizio a.s.		40			
Totale supplenti annuali su posti di sostegno		1	3	-66,67	
Totale supplenti annuali I.R.C.		40	43	-6,98	

XI LEGISLATURA — DISEGNI DI LEGGE E RELAZIONI - DOCUMENTI

RIFORMA SCUOLA ELEMENTARE - POPOLAZIONE SCOLASTICA - INSEGNANTI
ESERCIZIO 1991/92

Provveditorato di GROSSETO	1991/92 (a)	1990/91 (b)	Variazioni percentuali (b/a)	Variazioni da rilevazioni dati da mod. CN324
Popolazione scolastica complessiva	8.272	8.495	-2,63	-60
Totale alunni con handicaps	133	146	-8,90	
Classi a modulo				-459
Classi a tempo pieno				-113
Totale residuali a 24 ore				
Totale contingente provinciale provvisorio (C.P.P.)	32	95	-66,32	
Totale posti di sostegno istituiti in deroga al rapporto 1/4	42	41	2,44	
Totale insegnanti di ruolo in servizio	1.006	1.101	-8,63	
Totale insegnanti su posti di sostegno	36	47	-23,40	
Totale insegnanti nominati in ruolo con inizio a.s.				
Totale supplenti annuali su posti di sostegno	36	32	12,50	
Totale supplenti annuali I.R.C.	28	24	16,67	

XI LEGISLATURA — DISEGNI DI LEGGE E RELAZIONI - DOCUMENTI

RIFORMA SCUOLA ELEMENTARE - POPOLAZIONE SCOLASTICA - INSEGNANTI
ESERCIZIO 1991/92

Provveditorato di IMPERIA		1991/92 (a)	1990/91 (b)	Variazioni percentuali (b/a)	Variazioni da rilevazioni dati da mod. CM324
Popolazione scolastica complessiva		6.846	6.781	0,96	158
Totale alunni con handicaps		222	291	-23,71	
Classi a modulo		168	146	15,07	-22
Classi a tempo pieno		237	222	6,76	17
Totale residui a 24 ore		64	125	-48,80	
Totale contingente provinciale provvisorio (C.P.P.)		6	61	-90,16	
Totale posti di sostegno istituiti in deroga al rapporto 1/4		32	51	-37,25	
Totale insegnanti di ruolo in servizio		919	923	-0,43	
Totale insegnanti su posti di sostegno		101	123	-17,89	
Totale insegnanti nominati in ruolo con inizio a.s.		27			
Totale supplenti annuali su posti di sostegno		15	33	-54,55	
Totale supplenti annuali I.R.C.		12	11	9,09	

XI LEGISLATURA — DISEGNI DI LEGGE E RELAZIONI - DOCUMENTI

RIFORMA SCUOLA ELEMENTARE — POPOLAZIONE SCOLASTICA — INSEGNANTI
ESERCIZIO 1991/92

	1991/92 (a)	1990/91 (b)	Variazioni percentuali (b/a)	Variazioni da rilevazioni dati da mod. CH324
Provveditorato di ISERNIA				
Popolazione scolastica complessiva	5.116	5.252	-2,59	-113
Totale alunni con handicaps	69	74	-6,76	
Classi a modulo	378	368	2,72	10
Classi a tempo pieno	10	11	-9,09	
Totale residuali a 24 ore	6	22	-72,73	
Totale contingente provinciale provvisorio (C.P.P.)	28	28		
Totale posti di sostegno istituiti in deroga al rapporto 1/4	1	2	-50,00	
Totale insegnanti di ruolo in servizio	584	571	2,28	
Totale insegnanti su posti di sostegno	14	14		
Totale insegnanti nominati in ruolo con inizio a.s.	20	5	300,00	
Totale supplenti annuali su posti di sostegno	3	3		
Totale supplenti annuali I.R.C.	43	31	38,71	

XI LEGISLATURA — DISEGNI DI LEGGE E RELAZIONI - DOCUMENTI

RIFORMA SCUOLA ELEMENTARE - POPOLAZIONE SCOLASTICA - INSEGNANTI
ESERCIZIO 1991/92

Provveditorato di LECCE		1991/92 (a)	1990/91 (b)	Variazioni percentuali (b/a)	Variazioni da rilevazioni dati da mod. CH324
Popolazione scolastica complessiva		49.311	51.243	-3,77	569
Totale alunni con handicaps		558	579	-3,63	
Classi a modulo		1.796	1.063	68,96	294
Classi a tempo pieno		24	82	-70,73	-7
Totale residuali a 24 ore		711	1.504	-52,73	
Totale contingente provinciale provvisorio (C.P.P.)		70	170	-58,82	
Totale posti di sostegno istituiti in deroga al rapporto 1/4		32	30	6,67	
Totale insegnanti di ruolo in servizio		3.681	3.529	4,31	
Totale insegnanti su posti di sostegno		146	130	12,31	
Totale insegnanti nominati in ruolo con inizio a.s.		31	162	-80,86	
Totale supplenti annuali su posti di sostegno		42	28	50,00	
Totale supplenti annuali I.R.C.		162	148	9,46	

XI LEGISLATURA — DISEGNI DI LEGGE E RELAZIONI - DOCUMENTI

RIFORMA SCUOLA ELEMENTARE - POPOLAZIONE SCOLASTICA - INSEGNANTI
ESERCIZIO 1991/92

Provveditorato di LIVORNO		1991/92 (a)	1990/91 (b)	Variazioni percentuali (b/a)	Variazioni da rilevazioni dati da mod. CN324
Popolazione scolastica complessiva		12.081	12.152	-0,58	767
Totale alunni con handicaps		207	219	-5,48	
Classi a modulo		406	242	67,77	-19
Classi a tempo pieno		144	158	-8,86	19
Totale residui a 24 ore		161	337	-52,23	
Totale contingente provinciale provvisorio (C.P.P.)		49	74	-33,78	
Totale posti di sostegno istituiti in deroga al rapporto 1/4		55	62	-11,29	
Totale insegnanti di ruolo in servizio		1.176	1.242	-5,31	
Totale insegnanti su posti di sostegno		51	63	-19,05	
Totale insegnanti nominati in ruolo con inizio a.s.		1			
Totale supplenti annuali su posti di sostegno		13	25	-48,00	
Totale supplenti annuali I.R.C.		42	44	-4,55	

XI LEGISLATURA — DISEGNI DI LEGGE E RELAZIONI - DOCUMENTI

RIFORMA SCUOLA ELEMENTARE - POPOLAZIONE SCOLASTICA - INSEGNANTI
ESERCIZIO 1991/92

Provveditorato di LATINA		1991/92 (a)	1990/91 (b)	Variazioni percentuali (b/a)	Variazioni da rilevazioni dati da mod. CH324
Popolazione scolastica complessiva		28.522	28.871	-1,21	250
Totale alunni con handicaps		404	382	5,76	
Classi a modulo		1.217	516	135,85	347
Classi a tempo pieno		37	49	-24,49	5
Totale residuali a 24 ore		365	1.010	-63,86	
Totale contingente provinciale provvisorio (C.P.P.)		32	68	-52,94	
Totale posti di sostegno istituiti in deroga al rapporto 1/4		101	96	5,21	
Totale insegnanti di ruolo in servizio		2.309	2.155	7,15	
Totale insegnanti su posti di sostegno		99	93	6,45	
Totale insegnanti nominati in ruolo con inizio a.s.		193			
Totale supplenti annuali su posti di sostegno		100	104	-3,85	
Totale supplenti annuali I.R.C.		72	64	12,50	

XI LEGISLATURA — DISEGNI DI LEGGE E RELAZIONI - DOCUMENTI

RIFORMA SCUOLA ELEMENTARE - POPOLAZIONE SCOLASTICA - INSEGNANTI
ESERCIZIO 1991/92

Provveditorato di LUCCA		1991/92 (a)	1990/91 (b)	Variazioni percentuali (b/a)	Variazioni da rilevazioni dati da mod. CR324
Popolazione scolastica complessiva	14.694	14.983	-1,93	-29	
Totale alunni con handicaps	242	242			
Classi a modulo	643	328	96,04	139	
Classi a tempo pieno	205	210	-2,38	4	
Totale residuali a 24 ore	186	621	-70,05		
Totale contingente provinciale provvisorio (C.P.P.)	45	78	-42,31		
Totale posti di sostegno istituiti in deroga al rapporto 1/4	48	50	-4,00		
Totale insegnanti di ruolo in servizio	1.636	1.636			
Totale insegnanti su posti di sostegno	73	85	-14,12		
Totale insegnanti nominati in ruolo con inizio a.s.	33				
Totale supplenti annuali su posti di sostegno	36	25	44,00		
Totale supplenti annuali I.R.C.	21	28	-25,00		

XI LEGISLATURA — DISEGNI DI LEGGE E RELAZIONI - DOCUMENTI

RIFORMA SCUOLA ELEMENTARE - POPOLAZIONE SCOLASTICA - INSEGNANTI
ESERCIZIO 1991/92

Provveditorato di MACERATA		1991/92 (a)	1990/91 (b)	Variazioni percentuali (b/a)	Variazioni da rilevazioni dati da mod. CN324
Popolazione scolastica complessiva		13.567	13.837	-1,95	84
Totale alunni con handicaps		207	198	4,55	
Classi a modulo		493	134	267,91	172
Classi a tempo pieno		190	212	-10,38	8
Totale residuali a 24 ore		219	578	-62,11	
Totale contingente provinciale provvisorio (C.P.P.)		43	54	-20,37	
Totale posti di sostegno istituiti in deroga al rapporto 1/4		41	23	78,26	
Totale insegnanti di ruolo in servizio		1.434	1.509	-4,97	
Totale insegnanti su posti di sostegno		44	49	-10,20	
Totale insegnanti nominati in ruolo con inizio a.s.		159			
Totale supplenti annuali su posti di sostegno		41	30	36,67	
Totale supplenti annuali I.R.C.		1	3	-66,67	

XI LEGISLATURA — DISEGNI DI LEGGE E RELAZIONI - DOCUMENTI

RIFORMA SCUOLA ELEMENTARE - POPOLAZIONE SCOLASTICA - INSEGNANTI
ESERCIZIO 1991/92

Provveditorato di MESSINA		1991/92 (a)	1990/91 (b)	Variazioni percentuali (b/a)	Variazioni da rilevazioni dati da mod. CM324
Popolazione scolastica complessiva		37.505	38.060	-1,46	-739
Totale alunni con handicaps		927	773	19,92	
Classi a modulo		1.484	643	130,79	126
Classi a tempo pieno		437	493	-11,36	96
Totale residuali a 24 ore		528	1.484	-64,42	
Totale contingente provinciale provvisorio (C.P.P.)		254	111	128,83	
Totale posti di sostegno istituiti in deroga al rapporto 1/4		233	193	20,73	
Totale insegnanti di ruolo in servizio		4.028	3.710	8,57	
Totale insegnanti su posti di sostegno		195	205	-4,88	
Totale insegnanti nominati in ruolo con inizio a.s.		352	180	95,56	
Totale supplenti annuali su posti di sostegno		239	214	11,68	
Totale supplenti annuali I.R.C.		60	62	-3,23	

XI LEGISLATURA — DISEGNI DI LEGGE E RELAZIONI - DOCUMENTI

RIFORMA SCUOLA ELEMENTARE - POPOLAZIONE SCOLASTICA - INSEGNANTI
ESERCIZIO 1991/92

Provveditorato di MILANO		1991/92 (a)	1990/91 (b)	Variazioni percentuali (b/a)	Variazioni da rilevazioni dati da mod. CM324
Popolazione scolastica complessiva		154.645	158.976	-2,72	-1.655
Totale alunni con handicaps		3.296	3.262	1,04	
Classi a modulo		2.112	1.224	72,55	188
Classi a tempo pieno		4.602	4.602		
Totale residuali a 24 ore		1.819	2.956	-38,46	
Totale contingente provinciale provvisorio (C.P.P.)		440	947	-53,54	
Totale posti di sostegno istituiti in deroga al rapporto 1/4		532	156	241,03	
Totale insegnanti di ruolo in servizio		15.729	16.661	-5,59	
Totale insegnanti su posti di sostegno		814	1.364	-40,32	
Totale insegnanti nominati in ruolo con inizio a.s.		370			
Totale supplenti annuali su posti di sostegno		426	387	10,08	
Totale supplenti annuali I.R.C.		649	637	1,88	

XI LEGISLATURA — DISEGNI DI LEGGE E RELAZIONI - DOCUMENTI

RIFORMA SCUOLA ELEMENTARE - POPOLAZIONE SCOLASTICA - INSEGNANTI
ESERCIZIO 1991/92

Provveditorato di MANTOVA		1991/92 (a)	1990/91 (b)	Variazioni percentuali (b/a)	Variazioni da rilevazioni dati da mod. CH324
Popolazione scolastica complessiva		14.742	15.098	-2,36	
Totale alunni con handicaps		209	216	-3,24	
Classi a modulo		819	638	28,37	60
Classi a tempo pieno		56	62	-9,68	-6
Totale residuali a 24 ore		113	320	-64,69	
Totale contingente provinciale provvisorio (C.P.P.)		16	104	-84,62	
Totale posti di sostegno istituiti in deroga al rapporto 1/4		42	43	-2,33	
Totale insegnanti di ruolo in servizio		1.537	1.486	3,43	
Totale insegnanti su posti di sostegno		48	42	14,29	
Totale insegnanti nominati in ruolo con inizio a.s.		110			
Totale supplenti annuali su posti di sostegno		24	43	-44,19	
Totale supplenti annuali I.R.C.		11	9	22,22	

XI LEGISLATURA — DISEGNI DI LEGGE E RELAZIONI - DOCUMENTI

RIFORMA SCUOLA ELEMENTARE - POPOLAZIONE SCOLASTICA - INSEGNANTI
ESERCIZIO 1991/92

Provveditorato di MODENA		1991/92 (a)	1990/91 (b)	Variazioni percentuali (b/a)	Variazioni da rilevazioni dati da mod. CM324
Popolazione scolastica complessiva		22.441	22.678	-1,05	-235
Totale alunni con handicaps		387	386	0,26	
Classi a modulo		486	309	57,28	24
Classi a tempo pieno		607	612	-0,82	
Totale residuali a 24 ore		282	484	-41,74	
Totale contingente provinciale provvisorio (C.P.P.)		17	130	-86,92	
Totale posti di sostegno istituiti in deroga al rapporto 1/4		110			
Totale insegnanti di ruolo in servizio		2.370	2.363	0,30	
Totale insegnanti su posti di sostegno		105	146	-28,08	
Totale insegnanti nominati in ruolo con inizio a.s.		66			
Totale supplenti annuali su posti di sostegno		126	53	137,74	
Totale supplenti annuali I.R.C.		13	18	-27,78	

XI LEGISLATURA — DISEGNI DI LEGGE E RELAZIONI - DOCUMENTI

RIFORMA SCUOLA ELEMENTARE - POPOLAZIONE SCOLASTICA - INSEGNANTI
ESERCIZIO 1991/92

Provveditorato di MASSA CARRARA		1991/92 (a)	1990/91 (b)	Variazioni percentuali (b/a)	Variazioni da rilevazioni dati da mod. CM324
Popolazione scolastica complessiva		7.846	8.098	-3,11	152
Totale alunni con handicaps		96	107	-10,28	
Classi a modulo		414	270	53,33	14
Classi a tempo pieno		92	92		2
Totale residuali a 24 ore		53	231	-77,06	
Totale contingente provinciale provvisorio (C.P.P.)		17	41	-58,54	
Totale posti di sostegno istituiti in deroga al rapporto 1/4		30	33	-9,09	
Totale insegnanti di ruolo in servizio		870	878	-0,91	
Totale insegnanti su posti di sostegno		33	40	-17,50	
Totale insegnanti nominati in ruolo con inizio a.s.		8			
Totale supplenti annuali su posti di sostegno		20	17	17,65	
Totale supplenti annuali I.R.C.		15	13	15,38	

XI LEGISLATURA — DISEGNI DI LEGGE E RELAZIONI - DOCUMENTI

RIFORMA SCUOLA ELEMENTARE — POPOLAZIONE SCOLASTICA — INSEGNANTI
ESERCIZIO 1991/92

Provveditorato di MATERA		1991/92 (a)	1990/91 (b)	Variazioni percentuali (b/a)	Variazioni da rilevazioni dati da mod. CN324
Popolazione scolastica complessiva		13.493	13.964	-3,37	60
Totale alunni con handicaps		139	137	1,46	
Classi a modulo		614	532	15,41	-19
Classi a tempo pieno		101	126	-19,84	8
Totale residuali a 24 ore		26	107	-75,70	
Totale contingente provinciale provvisorio (C.P.P.)					
Totale posti di sostegno istituiti in deroga al rapporto 1/4		20	20		
Totale insegnanti di ruolo in servizio		1.214	1.257	-3,42	
Totale insegnanti su posti di sostegno		35	35		
Totale insegnanti nominati in ruolo con inizio a.s.					
Totale supplenti annuali su posti di sostegno		15	18	-16,67	
Totale supplenti annuali I.R.C.		15	11	36,36	

XI LEGISLATURA — DISEGNI DI LEGGE E RELAZIONI - DOCUMENTI

RIFORMA SCUOLA ELEMENTARE - POPOLAZIONE SCOLASTICA - INSEGNANTI
ESERCIZIO 1991/92

	1991/92 (a)	1990/91 (b)	Variazioni percentuali (b/a)	Variazioni da rilevazioni dati da mod. CN324
Provveditorato di NAPOLI				
Popolazione scolastica complessiva	192.730	196.789	-2,06	-498
Totale alunni con handicaps	4.146	4.288	-3,31	
Classi a modulo	6.182	2.758	124,15	1.740
Classi a tempo pieno	141	174	-18,97	18
Totale residuali a 24 ore	3.864	7.496	-48,45	
Totale contingente provinciale provvisorio (C.P.P.)	856	643	33,13	
Totale posti di sostegno istituiti in deroga al rapporto 1/4	477	394	21,07	
Totale insegnanti di ruolo in servizio	15.163	13.373	13,39	
Totale insegnanti su posti di sostegno	1.146	1.013	13,13	
Totale insegnanti nominati in ruolo con inizio a.s.	1.732	131	222,14	
Totale supplenti annuali su posti di sostegno	407	490	-16,94	
Totale supplenti annuali I.R.C.	1.153	1.030	11,94	

XI LEGISLATURA — DISEGNI DI LEGGE E RELAZIONI - DOCUMENTI

RIFORMA SCUOLA ELEMENTARE - POPOLAZIONE SCOLASTICA - INSEGNANTI
ESERCIZIO 1991/92

Provveditorato di NOVARA	1991/92 (a)	1990/91 (b)	Variazioni percentuali (b/a)	Variazioni da rilevazioni dati da mod. CH324
Popolazione scolastica complessiva	20.256	21.075	-3,89	-1.039
Totale alunni con handicaps	376	340	10,59	
Classi a modulo	827	476	73,74	95
Classi a tempo pieno	324	324		
Totale residuali a 24 ore	227	601	-62,23	
Totale contingente provinciale provvisorio (C.P.P.)				
Totale posti di sostegno istituiti in deroga al rapporto 1/4	42	45	-6,67	
Totale insegnanti di ruolo in servizio	2.224	2.050	8,49	
Totale insegnanti su posti di sostegno	90	80	12,50	
Totale insegnanti nominati in ruolo con inizio a.s.	247	61	304,92	
Totale supplenti annuali su posti di sostegno	46	50	-8,00	
Totale supplenti annuali I.R.C.	11	16	-31,25	

XI LEGISLATURA — DISEGNI DI LEGGE E RELAZIONI - DOCUMENTI

RIFORMA SCUOLA ELEMENTARE - POPOLAZIONE SCOLASTICA - INSEGNANTI
ESERCIZIO 1991/92

	1991/92 (a)	1990/91 (b)	Variazioni percentuali (b/a)	Variazioni da rilevazioni dati da mod. CM324
Provveditorato di NUORO				
Popolazione scolastica complessiva	16.815	17.363	-3,16	1
Totale alunni con handicaps	236	256	-7,81	
Classi a modulo	1.009	1.004	0,50	-9
Classi a tempo pieno	43	43		
Totale residuali a 24 ore	9	47	-80,85	
Totale contingente provinciale provvisorio (C.P.P.)				
Totale posti di sostegno istituiti in deroga al rapporto 1/4	49	39	25,64	
Totale insegnanti di ruolo in servizio	1.642	1.691	-2,90	
Totale insegnanti su posti di sostegno	59	51	15,69	
Totale insegnanti nominati in ruolo con inizio a.s.	23	30	-23,33	
Totale supplenti annuali su posti di sostegno	41	46	-10,87	
Totale supplenti annuali I.R.C.	2	14	-85,71	

XI LEGISLATURA — DISEGNI DI LEGGE E RELAZIONI - DOCUMENTI

RIFORMA SCUOLA ELEMENTARE - POPOLAZIONE SCOLASTICA - INSEGNANTI
ESERCIZIO 1991/92

Provveditorato di ORISTANO		1991/92 (a)	1990/91 (b)	Variazioni percentuali (b/a)	Variazioni da rilevazioni dati da mod. CN324
Popolazione scolastica complessiva		9.901	9.895	0,06	519
Totale alunni con handicaps		129	116	11,21	
Classi a modulo		609	403	51,12	92
Classi a tempo pieno			6	100,00	-6
Totale residuali a 24 ore		1	220	-99,55	
Totale contingente provinciale provvisorio (C.P.P.)			46	100,00	
Totale posti di sostegno istituiti in deroga al rapporto 1/4		15	9	66,67	
Totale insegnanti di ruolo in servizio					
Totale insegnanti su posti di sostegno		26	32	-18,75	
Totale insegnanti nominati in ruolo con inizio a.s.		42	18	133,33	
Totale supplenti annuali su posti di sostegno		15	8	87,50	
Totale supplenti annuali I.R.C.		18	15	20,00	

XI LEGISLATURA — DISEGNI DI LEGGE E RELAZIONI - DOCUMENTI

RIFORMA SCUOLA ELEMENTARE - POPOLAZIONE SCOLASTICA - INSEGNANTI
ESERCIZIO 1991/92

Provveditorato di PALERMO		1991/92 (a)	1990/91 (b)	Variazioni percentuali (b/a)	Variazioni da rilevazioni dati da mod. CH324
Popolazione scolastica complessiva		78.387	81.412	-3,72	-1.400
Totale alunni con handicaps		1.204	1.242	-3,06	
Classi a modulo		2.238	536	317,54	384
Classi a tempo pieno		167	209	-20,10	38
Totale residuali a 24 ore		1.558	3.336	-53,30	
Totale contingente provinciale provvisorio (C.P.P.)		357	239	49,37	
Totale posti di sostegno istituiti in deroga al rapporto 1/4		131	106	23,58	
Totale insegnanti di ruolo in servizio					
Totale insegnanti su posti di sostegno		271	256	5,86	
Totale insegnanti nominati in ruolo con inizio a.s.		1.163	1	200,00	
Totale supplenti annuali su posti di sostegno		103	147	-29,93	
Totale supplenti annuali I.R.C.		3	3		

XI LEGISLATURA — DISEGNI DI LEGGE E RELAZIONI - DOCUMENTI

RIFORMA SCUOLA ELEMENTARE - POPOLAZIONE SCOLASTICA - INSEGNANTI
ESERCIZIO 1991/92

Provveditorato di PIACENZA		1991/92 (a)	1990/91 (b)	Variazioni percentuali (b/a)	Variazioni da rilevazioni dati da mod. CN324
Popolazione scolastica complessiva		9.184	9.512	-3,45	-38
Totale alunni con handicaps		173	184	-5,98	
Classi a modulo		437	326	34,05	26
Classi a tempo pieno		145	153	-5,23	-1
Totale residuali a 24 ore		25	173	-85,55	
Totale contingente provinciale provvisorio (C.P.P.)		5	54	-90,74	
Totale posti di sostegno istituiti in deroga al rapporto 1/4		32	34	-5,88	
Totale insegnanti di ruolo in servizio		1.023	1.026	-0,29	
Totale insegnanti su posti di sostegno		60	54	11,11	
Totale insegnanti nominati in ruolo con inizio a.s.		39	1	800,00	
Totale supplenti annuali su posti di sostegno		16	23	-30,43	
Totale supplenti annuali I.R.C.		7	8	-12,50	

XI LEGISLATURA — DISEGNI DI LEGGE E RELAZIONI - DOCUMENTI

RIFORMA SCUOLA ELEMENTARE - POPOLAZIONE SCOLASTICA - INSEGNANTI
ESERCIZIO 1991/92

Proveditorato di PADOVA	1991/92 (a)	1990/91 (b)	Variazioni percentuali (b/a)	Variazioni da rilevazioni dati da mod. CM324
Popolazione scolastica complessiva	35.217	35.987	-2,14	-19
Totale alunni con handicaps	694	525	-5,90	
Classi a modulo	1.742	937	85,91	317
Classi a tempo pieno	131	131		2
Totale residuali a 24 ore	694	1.388	-64,41	
Totale contingente provinciale provvisorio (C.P.P.)	75	159	-52,83	
Totale posti di sostegno istituiti in deroga al rapporto 1/4	59	25	136,00	
Totale insegnanti di ruolo in servizio	3.513	3.208	9,51	
Totale insegnanti su posti di sostegno	145	146	-0,68	
Totale insegnanti nominati in ruolo con inizio a.s.	451			
Totale supplenti annuali su posti di sostegno	64	68	-5,88	
Totale supplenti annuali I.R.C.	57	67	-14,93	

XI LEGISLATURA — DISEGNI DI LEGGE E RELAZIONI - DOCUMENTI

RIFORMA SCUOLA ELEMENTARE — POPOLAZIONE SCOLASTICA — INSEGNANTI
ESERCIZIO 1991/92

Provveditorato di PESCARA		1991/92 (a)	1990/91 (b)	Variazioni percentuali (b/a)	Variazioni da rilevazioni dati da mod. CM324
Popolazione scolastica complessiva		14.378	14.807	-1,55	-306
Totale alunni con handicaps		277	249	11,24	
Classi a modulo		637	305	108,85	75
Classi a tempo pieno		40	58	-31,03	-5
Totale, residui a 24 ore		210	553	-62,03	
Totale contingente provinciale provvisorio (C.P.P.)		37	46	-19,37	
Totale posti di sostegno istituiti in deroga al rapporto 1/4		24	22	9,09	
Totale insegnanti di ruolo in servizio		1.327	1.213	9,40	
Totale insegnanti su posti di sostegno		57	47	21,28	
Totale insegnanti nominati in ruolo con inizio a.s.		124			
Totale supplenti annuali su posti di sostegno		24	34	-29,41	
Totale supplenti annuali I.R.C.					

XI LEGISLATURA — DISEGNI DI LEGGE E RELAZIONI - DOCUMENTI

RIFORMA SCUOLA ELEMENTARE - POPOLAZIONE SCOLASTICA - INSEGNANTI
ESERCIZIO 1991/92

Provveditorato di PERUGIA		1991/92 (a)	1990/91 (b)	Variazioni percentuali (b/a)	Variazioni da rilevazioni dati da mod. CM324
Popolazione scolastica complessiva		27.045	27.027	0,07	940
Totale alunni con handicaps		325	291	11,68	
Classi a modulo		1.312	522	151,34	359
Classi a tempo pieno		251	264	-4,92	-3
Totale residuali a 24 ore		320	1.190	-73,11	
Totale contingente provinciale provvisorio (C.P.P.)		90	82	9,76	
Totale posti di sostegno istituiti in deroga al rapporto 1/4		96	93	3,23	
Totale insegnanti di ruolo in servizio		2.864	2.932	-2,32	
Totale insegnanti su posti di sostegno		84	113	-25,66	
Totale insegnanti nominati in ruolo con inizio a.s.		86	83	3,61	
Totale supplenti annuali su posti di sostegno		86	53	62,26	
Totale supplenti annuali I.R.C.		39	34	14,71	

XI LEGISLATURA — DISEGNI DI LEGGE E RELAZIONI - DOCUMENTI

RIFORMA SCUOLA ELEMENTARE - POPOLAZIONE SCOLASTICA - INSEGNANTI
ESERCIZIO 1991/92

Provveditorato di PISA		1991/92 (a)	1990/91 (b)	Variazioni percentuali (b/a)	Variazioni da rilevazioni dati da mod. CM324
Popolazione scolastica complessiva		15.455	15.837	-2,41	42
Totale alunni con handicaps		262	240	9,17	
Classi a modulo		691	471	46,71	33
Classi a tempo pieno		118	121	-2,48	
Totale residuali a 24 ore		264	537	-50,84	
Totale contingente provinciale provvisorio (C.P.P.)		26			
Totale posti di sostegno istituiti in deroga al rapporto 1/4		80	61	31,15	
Totale insegnanti di ruolo in servizio		1.572	1.544	1,81	
Totale insegnanti su posti di sostegno		70	69	1,45	
Totale insegnanti nominati in ruolo con inizio a.s.		56			
Totale supplenti annuali su posti di sostegno		69	48	43,75	
Totale supplenti annuali I.R.C.		54	54		

XI LEGISLATURA — DISEGNI DI LEGGE E RELAZIONI - DOCUMENTI

RIFORMA SCUOLA ELEMENTARE - POPOLAZIONE SCOLASTICA - INSEGNANTI
ESERCIZIO 1991/92

Provveditorato di PORDENONE		1991/92 (a)	1990/91 (b)	Variazioni percentuali (b/a)	Variazioni da rilevazioni dati da mod. CR324
Popolazione scolastica complessiva		11.702	12.061	-2,98	83
Totale alunni con handicaps		252	275	-8,36	
Classi a modulo		433	292	48,29	319
Classi a tempo pieno		113	114	-0,88	-311
Totale residuali a 24 ore		259	419	-38,19	
Totale contingente provinciale provvisorio (C.P.P.)		43	74	-41,89	
Totale posti di sostegno istituiti in deroga al rapporto 1/4					
Totale insegnanti di ruolo in servizio		1.239	1.222	1,39	
Totale insegnanti su posti di sostegno		72	66	9,09	
Totale insegnanti nominati in ruolo con inizio a.s.		52	38	36,84	
Totale supplenti annuali su posti di sostegno		12	24	-50,00	
Totale supplenti annuali I.R.C.		43	44	-2,27	

XI LEGISLATURA — DISEGNI DI LEGGE E RELAZIONI - DOCUMENTI

RIFORMA SCUOLA ELEMENTARE - POPOLAZIONE SCOLASTICA - INSEGNANTI
ESERCIZIO 1991/92

	1991/92 (a)	1990/91 (b)	Variazioni percentuali (b/a)	Variazioni da rilevazioni dati da mod. CM324
Provveditorato di PARMA				
Popolazione scolastica complessiva	13.006	13.215	-1,58	-77
Totale alunni con handicaps	185	184	0,54	
Classi a modulo	402	266	51,13	-1
Classi a tempo pieno	186	184	1,09	4
Totale residuali a 24 ore	300	471	-36,31	
Totale contingente provinciale provvisorio (C.P.P.)	66	67	-1,49	
Totale posti di sostegno istituiti in deroga al rapporto 1/4	49	35	40,00	
Totale insegnanti di ruolo in servizio	1.376	1.361	1,10	
Totale insegnanti su posti di sostegno	59	94	-37,23	
Totale insegnanti nominati in ruolo con inizio a.s.	34			
Totale supplenti annuali su posti di sostegno	30	52	-42,31	
Totale supplenti annuali I.R.C.	23	24	-4,17	

XI LEGISLATURA — DISEGNI DI LEGGE E RELAZIONI - DOCUMENTI

RIFORMA SCUOLA ELEMENTARE — POPOLAZIONE SCOLASTICA — INSEGNANTI
ESERCIZIO 1991/92

Provveditorato di PESARO	1991/92 (a)	1990/91 (b)	Variazioni percentuali (b/a)	Variazioni da rilevazioni dati da mod. CM324
Popolazione scolastica complessiva	15.012	15.282	-1,77	30
Totale alunni con handicaps	214	186	15,05	
Classi a modulo	740	353	109,63	72
Classi a tempo pieno	169	229	-26,20	-5
Totale residui a 24 ore	165	553	-70,16	
Totale contingente provinciale provvisorio (C.P.P.)	55	118	-53,39	
Totale posti di sostegno istituiti in deroga al rapporto 1/4	11	5	120,00	
Totale insegnanti di ruolo in servizio	1.670	1.543	8,23	
Totale insegnanti su posti di sostegno	79	45	75,56	
Totale insegnanti nominati in ruolo con inizio a.s.	147	31	374,19	
Totale supplenti annuali su posti di sostegno	12	33	-63,64	
Totale supplenti annuali I.R.C.	23	21	9,52	

XI LEGISLATURA — DISEGNI DI LEGGE E RELAZIONI - DOCUMENTI

RIFORMA SCUOLA ELEMENTARE - POPOLAZIONE SCOLASTICA - INSEGNANTI
ESERCIZIO 1991/92

	1991/92 (a)	1990/91 (b)	Variazioni percentuali (b/a)	Variazioni da rilevazioni dati da mod. CN524
Provveditorato di PISTOIA				
Popolazione scolastica complessiva	10.067	10.327	-2,52	-129
Totale alunni con handicaps	237	253	-6,32	
Classi a modulo				-390
Classi a tempo pieno				-86
Totale residuali a 24 ore				
Totale contingente provinciale provvisorio (C.P.P.)	37	68	-45,59	
Totale posti di sostegno istituiti in deroga al rapporto 1/4	14			
Totale insegnanti di ruolo in servizio	1.100	1.029	6,90	
Totale insegnanti su posti di sostegno	91	103	-11,65	
Totale insegnanti nominati in ruolo con inizio a.s.	102	45	126,67	
Totale supplenti annuali su posti di sostegno	-24	33	-27,27	
Totale supplenti annuali I.R.C.	6	6		

XI LEGISLATURA — DISEGNI DI LEGGE E RELAZIONI - DOCUMENTI

RIFORMA SCUOLA ELEMENTARE — POPOLAZIONE SCOLASTICA — INSEGNANTI
ESERCIZIO 1991/92

Proveditorato di PAVIA	1991/92 (a)	1990/91 (b)	Variazioni percentuali (b/a)	Variazioni da rilevazioni dati da mod. CM324
Popolazione scolastica complessiva	17.330	17.570	-1,37	234
Totale alunni con handicaps	403	396	1,77	
Classi a modulo	676	374	80,75	103
Classi a tempo pieno	215	215		2
Totale residuali a 24 ore	256	623	-58,91	
Totale contingente provinciale provvisorio (C.P.P.)	108	114	-5,26	
Totale posti di sostegno istituiti in deroga al rapporto 1/4	27	21	28,57	
Totale insegnanti di ruolo in servizio	1.863	1.747	6,64	
Totale insegnanti su posti di sostegno	59	40	47,50	
Totale insegnanti nominati in ruolo con inizio a.s.	172			
Totale supplenti annuali su posti di sostegno	25	63	-60,32	
Totale supplenti annuali I.R.C.	12	10	20,00	

XI LEGISLATURA — DISEGNI DI LEGGE E RELAZIONI - DOCUMENTI

RIFORMA SCUOLA ELEMENTARE - POPOLAZIONE SCOLASTICA - INSEGNANTI
ESERCIZIO 1991/92

Provveditorato di POTENZA		1991/92 (a)	1990/91 (b)	Variazioni percentuali (b/a)	Variazioni da rilevazioni dati da mod. CH324
Popolazione scolastica complessiva	24.674	25.041	-1,47	307	
Totale alunni con handicaps	420	401	4,74		
Classi a modulo	655	251	160,96	48,	
Classi a tempo pieno	626	745	-15,97		
Totale residuali a 24 ore	310	640	-51,56		
Totale contingente provinciale provvisorio (C.P.P.)	42	148	-71,62		
Totale posti di sostegno istituiti in deroga al rapporto 1/4	73	51	43,14		
Totale insegnanti di ruolo in servizio	2.663	2.689	-0,97		
Totale insegnanti su posti di sostegno	106	117	-9,40		
Totale insegnanti nominati in ruolo con inizio a.s.	3				
Totale supplenti annuali su posti di sostegno	63	50	26,00		
Totale supplenti annuali I.R.C.	74	58	27,59		

XI LEGISLATURA — DISEGNI DI LEGGE E RELAZIONI - DOCUMENTI

RIFORMA SCUOLA ELEMENTARE - POPOLAZIONE SCOLASTICA - INSEGNANTI
ESERCIZIO 1991/92

Provveditorato di RAVENNA		1991/92 (a)	1990/91 (b)	Variazioni percentuali (b/a)	Variazioni da rilevazioni dati da mod. CM324
Popolazione scolastica complessiva		10.770	11.177	-3,64	-675
Totale alunni con handicaps		201	195	3,08	
Classi a modulo		334	214	56,07	102
Classi a tempo pieno		215	224	-4,02	-102
Totale residuali a 24 ore		173	316	-45,25	
Totale contingente provinciale provvisorio (C.P.P.)		93	117	-20,51	
Totale posti di sostegno istituiti in deroga al rapporto 1/4		72	56	28,57	
Totale insegnanti di ruolo in servizio		1.199	1.245	-3,69	
Totale insegnanti su posti di sostegno		76	98	-22,45	
Totale insegnanti nominati in ruolo con inizio a.s.			2	100,00	
Totale supplenti annuali su posti di sostegno		49	31	58,06	
Totale supplenti annuali I.R.C.		33	31	6,45	

XI LEGISLATURA — DISEGNI DI LEGGE E RELAZIONI - DOCUMENTI

RIFORMA SCUOLA ELEMENTARE — POPOLAZIONE SCOLASTICA — INSEGNANTI
ESERCIZIO 1991/92

	1991/92 (a)	1990/91 (b)	Variazioni percentuali (b/a)	Variazioni da rilevazioni dati da mod. CM324
Provveditorato di REGGIO CALABRIA				
Popolazione scolastica complessiva	37.017	38.012	-2,62	-568
Totale alunni con handicaps	809	770	5,06	
Classi a modulo	2.167	1.621	33,68	37
Classi a tempo pieno	24	33	-27,27	
Totale residuali a 24 ore	363	992	-63,41	
Totale contingente provinciale provvisorio (C.P.P.)	131	180	-27,22	
Totale posti di sostegno istituiti in deroga al rapporto 1/4	170	73	132,88	
Totale insegnanti di ruolo in servizio	3.793	3.755	1,01	
Totale insegnanti su posti di sostegno	146	191	-23,56	
Totale insegnanti nominati in ruolo con inizio a.s.	64	32	100,00	
Totale supplenti annuali su posti di sostegno	102	12	750,00	
Totale supplenti annuali I.R.C.	125	88	42,05	

XI LEGISLATURA — DISEGNI DI LEGGE E RELAZIONI - DOCUMENTI

RIFORMA SCUOLA ELEMENTARE - POPOLAZIONE SCOLASTICA - INSEGNANTI
ESERCIZIO 1991/92

Provveditorato di REGGIO EMILIA	1991/92 (a)	1990/91 (b)	Variazioni percentuali (b/a)	Variazioni da rilevazioni dati da mod. CM324
Popolazione scolastica complessiva	16.368	16.587	-1,32	54
Totale alunni con handicaps	325	282	15,25	
Classi a modulo	758	489	55,01	2
Classi a tempo pieno	161	184	-12,50	10
Totale residuali a 24 ore	216	502	-56,97	
Totale contingente provinciale provvisorio (C.P.P.)	160	124	29,03	
Totale posti di sostegno istituiti in deroga al rapporto 1/4	68	56	21,43	
Totale insegnanti di ruolo in servizio	1.957	1.899	3,05	
Totale insegnanti su posti di sostegno	151	127	18,90	
Totale insegnanti nominati in ruolo con inizio a.s.	294			
Totale supplenti annuali su posti di sostegno	45	99	-54,55	
Totale supplenti annuali I.R.C.				

XI LEGISLATURA — DISEGNI DI LEGGE E RELAZIONI - DOCUMENTI

RIFORMA SCUOLA ELEMENTARE - POPOLAZIONE SCOLASTICA - INSEGNANTI
ESERCIZIO 1991/92

Provveditorato di RAGUSA	1991/92 (a)	1990/91 (b)	Variazioni percentuali (b/a)	Variazioni da rilevazioni dati da mod. C/324
Popolazione scolastica complessiva	18.185	18.635	-2,41	-217
Totale alunni con handicaps	290	314	-7,64	
Classi a modulo	572	164	248,78	224
Classi a tempo pieno	20	31	-35,48	-5
Totale residuali a 24 ore	309	765	-59,61	
Totale contingente provinciale provvisorio (C.P.P.)	57	55	3,64	
Totale posti di sostegno istituiti in deroga al rapporto 1/4	17	4	325,00	
Totale insegnanti di ruolo in servizio	1.320	1.171	12,72	
Totale insegnanti su posti di sostegno	66	71	-7,04	
Totale insegnanti nominati in ruolo con inizio a.s.	196			
Totale supplenti annuali su posti di sostegno	20	11	81,82	
Totale supplenti annuali I.R.C.				

XI LEGISLATURA — DISEGNI DI LEGGE E RELAZIONI - DOCUMENTI

RIFORMA SCUOLA ELEMENTARE - POPOLAZIONE SCOLASTICA - INSEGNANTI
ESERCIZIO 1991/92

Provveditorato di RIETI	1991/92 (a)	1990/91 (b)	Variazioni percentuali (b/a)	Variazioni da rilevazioni dati da mod. CR324
Popolazione scolastica complessiva	7.311	7.428	-1,58	-28
Totale alunni con handicaps	147	139	5,76	
Classi a modulo				-421
Classi a tempo pieno				-111
Totale residuali a 24 ore				
Totale contingente provinciale provvisorio (C.P.P.)	31	28	10,71	
Totale posti di sostegno istituiti in deroga al rapporto 1/4	45	58	-22,41	
Totale insegnanti di ruolo in servizio	1.009	939	7,45	
Totale insegnanti su posti di sostegno	55	47	17,02	
Totale insegnanti nominati in ruolo con inizio a.s.	65	8	712,50	
Totale supplenti annuali su posti di sostegno	23	53	-56,60	
Totale supplenti annuali I.R.C.	31	35	-11,43	

XI LEGISLATURA — DISEGNI DI LEGGE E RELAZIONI - DOCUMENTI

RIFORMA SCUOLA ELEMENTARE - POPOLAZIONE SCOLASTICA - INSEGNANTI
ESERCIZIO 1991/92

Provveditorato di ROMA		1991/92 (a)	1990/91 (b)	Variazioni percentuali (b/a)	Variazioni da rilevazioni dati da mod. CM324
Popolazione scolastica complessiva		147.831	151.553	-2,46	-2.775
Totale alunni con handicaps.		3.925	3.684	6,54	
Classi a modulo		4.831	3.605	34,01	353
Classi a tempo pieno		2.537	2.534	0,12	31
Totale residuali a 24 ore		770	2.254	-65,84	
Totale contingente provinciale provvisorio (C.P.P.)		253			
Totale posti di sostegno istituiti in deroga al rapporto 1/4		736	897	-17,95	
Totale insegnanti di ruolo in servizio		14.363	13.769	4,31	
Totale insegnanti su posti di sostegno		1.430	1.208	18,38	
Totale insegnanti nominati in ruolo con inizio a.s.		709	164	332,32	
Totale supplenti annuali su posti di sostegno		317	606	-47,69	
Totale supplenti annuali I.R.C.		398	360	10,56	

XI LEGISLATURA — DISEGNI DI LEGGE E RELAZIONI - DOCUMENTI

RIFORMA SCUOLA ELEMENTARE - POPOLAZIONE SCOLASTICA - INSEGNANTI
ESERCIZIO 1991/92

Proveditorato di ROVIGO	1991/92 (a)	1990/91 (b)	Variazioni percentuali (b/a)	Variazioni da rilevazioni dati da mod. CM324
Popolazione scolastica complessiva	10.400	10.657	-2,41	-80
Totale alunni con handicaps	161	175	-8,00	
Classi a modulo	641	362	77,07	107
Classi a tempo pieno	18	17	5,88	
Totale residuali a 24 ore	78	379	-79,42	
Totale contingente provinciale provvisorio (C.P.P.)	16	6	166,67	
Totale posti di sostegno istituiti in deroga al rapporto 1/4	48	47	2,13	
Totale insegnanti di ruolo in servizio	1.092	1.000	9,20	
Totale insegnanti su posti di sostegno	40	49	-18,37	
Totale insegnanti nominati in ruolo con inizio a.s.	83	79	5,06	
Totale supplenti annuali su posti di sostegno	39	37	5,41	
Totale supplenti annuali I.R.C.	21	22	-4,55	

XI LEGISLATURA — DISEGNI DI LEGGE E RELAZIONI - DOCUMENTI

RIFORMA SCUOLA ELEMENTARE - POPOLAZIONE SCOLASTICA - INSEGNANTI
ESERCIZIO 1991/92

Provveditorato di SALERNO		1991/92 (a)	1990/91 (b)	Variazioni percentuali (b/a)	Variazioni da rilevazioni dati da mod. CM324
Popolazione scolastica complessiva		67.916	69.538	-2,33	146
Totale alunni con handicaps		1.019	954	6,81	
Classi a modulo		2.754	1.169	135,59	855
Classi a tempo pieno		118	211	-44,08	-21
Totale residuali a 24 ore		1.177	2.920	-59,69	
Totale contingente provinciale provvisorio (C.P.P.)		208	243	-14,40	
Totale posti di sostegno istituiti in deroga al rapporto 1/4		280	240	16,67	
Totale insegnanti di ruolo in servizio		5.934	5.315	11,65	
Totale insegnanti su posti di sostegno		195	181	7,73	
Totale insegnanti nominati in ruolo con inizio a.s.		832			
Totale supplenti annuali su posti di sostegno		267	217	23,04	
Totale supplenti annuali I.R.C.		702	681	3,08	

XI LEGISLATURA — DISEGNI DI LEGGE E RELAZIONI - DOCUMENTI

RIFORMA SCUOLA ELEMENTARE — POPOLAZIONE SCOLASTICA — INSEGNANTI
ESERCIZIO 1991/92

Provveditorato di SIENA		1991/92 (a)	1990/91 (b)	Variazioni percentuali (b/a)	Variazioni da rilevazioni dati da mod. CR324
Popolazione scolastica complessiva		9.280	9.315	-0,38	62
Totale alunni con handicaps		141	147	-4,08	
Classi a modulo		314	188	67,02	
Classi a tempo pieno		167	179	-6,70	
Totale residuali a 24 ore		127	248	-48,79	
Totale contingente provinciale provvisorio (C.P.P.)		30	37	-18,92	
Totale posti di sostegno istituiti in deroga al rapporto 1/4		45	9	400,00	
Totale insegnanti di ruolo in servizio					
Totale insegnanti su posti di sostegno		41	86	-52,33	
Totale insegnanti nominati in ruolo con inizio a.s.		49			
Totale supplenti annuali su posti di sostegno		36	27	33,33	
Totale supplenti annuali I.R.C.		15	8	87,50	

XI LEGISLATURA — DISEGNI DI LEGGE E RELAZIONI - DOCUMENTI

RIFORMA SCUOLA ELEMENTARE - POPOLAZIONE SCOLASTICA - INSEGNANTI
ESERCIZIO 1991/92

Provveditorato di SONDRIO		1991/92 (a)	1990/91 (b)	Variazioni percentuali (b/a)	Variazioni da rilevazioni dati da mod. CM324
Popolazione scolastica complessiva		9.185	9.447	-2,77	-91
Totale alunni con handicaps		121	128	-5,47	
Classi a modulo		465	265	75,47	193
Classi a tempo pieno		16	22	-27,27	-3
Totale residuali a 24 ore		182	385	-52,73	
Totale contingente provinciale provvisorio (C.P.P.)		2	11	-81,82	
Totale posti di sostegno istituiti in deroga al rapporto 1/4		6			
Totale insegnanti di ruolo in servizio		911	806	13,03	
Totale insegnanti su posti di sostegno		28	25	12,00	
Totale insegnanti nominati in ruolo con inizio a.s.		89	14	535,71	
Totale supplenti annuali su posti di sostegno		15	19	-21,05	
Totale supplenti annuali I.R.C.		52	50	4,00	

XI LEGISLATURA — DISEGNI DI LEGGE E RELAZIONI - DOCUMENTI

RIFORMA SCUOLA ELEMENTARE - POPOLAZIONE SCOLASTICA - INSEGNANTI
ESERCIZIO 1991/92

Provveditorato di LA SPEZIA		1991/92 (a)	1990/91 (b)	Variazioni percentuali (b/a)	Variazioni da rilevazioni dati da mod. CM324
Popolazione scolastica complessiva		7.152	7.212	-0,83	-64
Totale alunni con handicaps		103	87	18,39	
Classi a modulo		319	233	36,91	9
Classi a tempo pieno		52	54	-3,70	-2
Totale residuali a 24 ore		176	275	-36,00	
Totale contingente provinciale provvisorio (C.P.P.)		30			
Totale posti di sostegno istituiti in deroga al rapporto 1/4		22	20	10,00	
Totale insegnanti di ruolo in servizio		796	799	-0,38	
Totale insegnanti su posti di sostegno		33	40	-17,50	
Totale insegnanti nominati in ruolo con inizio a.s.		4			
Totale supplenti annuali su posti di sostegno		8	5	60,00	
Totale supplenti annuali I.R.C.		22	9	144,44	

XI LEGISLATURA — DISEGNI DI LEGGE E RELAZIONI - DOCUMENTI

RIFORMA SCUOLA ELEMENTARE - POPOLAZIONE SCOLASTICA - INSEGNANTI
ESERCIZIO 1991/92

Provveditorato di SIRACUSA		1991/92 (a)	1990/91 (b)	Variazioni percentuali (b/a)	Variazioni da rilevazioni dati da mod. CH324
Popolazione scolastica complessiva		25.589	26.017	-1,65	24
Totale alunni con handicaps.		494	472	4,66	
Classi a modulo		724	392	84,69	118
Classi a tempo pieno		70	76	-7,89	-1
Totale residuali a 24 ore		483	838	-42,36	
Totale contingente provinciale provvisorio (C.P.P.)		97	82	18,29	
Totale posti di sostegno istituiti in deroga al rapporto 1/4		57	31	83,87	
Totale insegnanti di ruolo in servizio		1.922	1.798	6,90	
Totale insegnanti su posti di sostegno		129	141	-8,51	
Totale insegnanti nominati in ruolo con inizio a.s.		267	1	600,00	
Totale supplenti annuali su posti di sostegno		33	8	312,50	
Totale supplenti annuali I.R.C.		29	24	20,83	

XI LEGISLATURA — DISEGNI DI LEGGE E RELAZIONI - DOCUMENTI

RIFORMA SCUOLA ELEMENTARE - POPOLAZIONE SCOLASTICA - INSEGNANTI
ESERCIZIO 1991/92

Provveditorato di SASSARI		1991/92 (a)	1990/91 (b)	Variazioni percentuali (b/a)	Variazioni da rilevazioni dati da mod. CH324
Popolazione scolastica complessiva		26.940	27.452	-1,87	300
Totale alunni con handicaps		428	440	-2,73	
Classi a modulo		1.257	1.116	12,63	28
Classi a tempo pieno		261	275	-5,09	-11
Totale residuali a 24 ore		45	219	-79,45	
Totale contingente provinciale provvisorio (C.P.P.)			126	100,00	
Totale posti di sostegno istituiti in deroga al rapporto 1/4		77	485	-84,12	
Totale insegnanti di ruolo in servizio		2.574	2.514	2,39	
Totale insegnanti su posti di sostegno		107	110	-2,73	
Totale insegnanti nominati in ruolo con inizio a.s.		118			
Totale supplenti annuali su posti di sostegno		86	77	11,69	
Totale supplenti annuali I.R.C.		66	59	11,86	

XI LEGISLATURA — DISEGNI DI LEGGE E RELAZIONI - DOCUMENTI

RIFORMA SCUOLA ELEMENTARE - POPOLAZIONE SCOLASTICA - INSEGNANTI
ESERCIZIO 1991/92

Provveditorato di SAVONA		1991/92 (a)	1990/91 (b)	Variazioni percentuali (b/a)	Variazioni da rilevazioni dati da mod. CH2A
Popolazione scolastica complessiva		8.957	9.108	-1,66	1.978
Totale alunni con handicaps		185	199	-7,04	
Classi a modulo		386	217	77,88	60
Classi a tempo pieno		123	122	0,82	1
Totale residuali a 24 ore		131	312	-58,01	
Totale contingente provinciale provvisorio (C.P.P.)		44	46	-4,35	
Totale posti di sostegno istituiti in deroga al rapporto 1/4		126	132	-4,55	
Totale insegnanti di ruolo in servizio		1.115	1.114	0,09	
Totale insegnanti su posti di sostegno		93	113	-17,70	
Totale insegnanti nominati in ruolo con inizio a.s.		54	1	300,00	
Totale supplenti annuali su posti di sostegno		52	46	13,04	
Totale supplenti annuali I.R.C.		17	14	21,43	

XI LEGISLATURA — DISEGNI DI LEGGE E RELAZIONI - DOCUMENTI

RIFORMA SCUOLA ELEMENTARE - POPOLAZIONE SCOLASTICA - INSEGNANTI
ESERCIZIO 1991/92

Proveditorato di TARANTO	1991/92 (a)	1990/91 (b)	Variazioni percentuali (b/a)	Variazioni da rilevazioni dati da mod. CM324
Popolazione scolastica complessiva	39.310	40.347	-2,57	-12
Totale alunni con handicaps	551	515	6,99	
Classi a modulo	1.578	1.262	25,04	38
Classi a tempo pieno	95	111	-14,41	-2
Totale residui a 24 ore	236	606	-61,06	
Totale contingente provinciale provvisorio (C.P.P.)	161	108	49,07	
Totale posti di sostegno istituiti in deroga al rapporto 1/4	81	63	28,57	
Totale insegnanti di ruolo in servizio				
Totale insegnanti su posti di sostegno	144	141	2,13	
Totale insegnanti nominati in ruolo con inizio a.s.	121	77	57,14	
Totale supplenti annuali su posti di sostegno	76	77	-1,30	
Totale supplenti annuali I.R.C.	20	27	-25,93	

XI LEGISLATURA — DISEGNI DI LEGGE E RELAZIONI - DOCUMENTI

RIFORMA SCUOLA ELEMENTARE - POPOLAZIONE SCOLASTICA - INSEGNANTI
ESERCIZIO 1991/92

Provveditorato di TERAMO		1991/92 (a)	1990/91 (b)	Variazioni percentuali (b/a)	Variazioni da rilevazioni dati da mod. CM324
Popolazione scolastica complessiva		16.024	16.332	-1,89	30
Totale alunni con handicaps		186	175	6,29	
Classi a modulo		748	465	60,86	66
Classi a tempo pieno		53	53		1
Totale residuali a 24 ore		219	538	-59,29	
Totale contingente provinciale provvisorio (C.P.P.)		36	67	-46,27	
Totale posti di sostegno istituiti in deroga al rapporto 1/4		27	16	68,75	
Totale insegnanti di ruolo in servizio		1.521	1.396	8,95	
Totale insegnanti su posti di sostegno		54	66	-18,18	
Totale insegnanti nominati in ruolo con inizio a.s.		134			
Totale supplenti annuali su posti di sostegno		15	3	400,00	
Totale supplenti annuali I.R.C.		83	80	3,75	

XI LEGISLATURA — DISEGNI DI LEGGE E RELAZIONI - DOCUMENTI

RIFORMA SCUOLA ELEMENTARE — POPOLAZIONE SCOLASTICA — INSEGNANTI
ESERCIZIO 1991/92

Provveditorato di TRENTO	1991/92 (a)	1990/91 (b)	Variazioni percentuali (b/a)	Variazioni da rilevazioni dati da mod. CM524
Popolazione scolastica complessiva	21.158	21.353	-0,91	2
Totale alunni con handicaps	306	338	-9,47	
Classi a modulo	928	526	76,43	29
Classi a tempo pieno	366	359	1,95	-1
Totale residuali a 24 ore	295	745	-60,40	
Totale contingente provinciale provvisorio (C.P.P.)	238	124	91,94	
Totale posti di sostegno istituiti in deroga al rapporto 1/4	55	41	34,15	
Totale insegnanti di ruolo in servizio	2.650	2.177	21,73	
Totale insegnanti su posti di sostegno	123	84	46,43	
Totale insegnanti nominati in ruolo con inizio a.s.	467	132	253,79	
Totale supplenti annuali su posti di sostegno	34	77	-55,84	
Totale supplenti annuali I.R.C.	200	205	-2,44	

XI LEGISLATURA — DISEGNI DI LEGGE E RELAZIONI - DOCUMENTI

RIFORMA SCUOLA ELEMENTARE - POPOLAZIONE SCOLASTICA - INSEGNANTI
ESERCIZIO 1991/92

ProvvEDITORATO di TORINO	1991/92 (a)	1990/91 (b)	Variazioni percentuali (b/a)	Variazioni da rilevazioni dati da mod. CM524
Popolazione scolastica complessiva	87.964	89.935	-2,19	2.608
Totale alunni con handicaps	1.392	1.381	0,80	
Classi a modulo	1.572	492	219,51	372
Classi a tempo pieno	2.499	2.499		
Totale residuali a 24 ore	1.149	2.374	-51,60	
Totale contingente provinciale provvisorio (C.P.P.)	329	732	-55,05	
Totale posti di sostegno istituiti in deroga al rapporto 1/4	368	299	23,08	
Totale insegnanti di ruolo in servizio	9.181	9.101	0,88	
Totale insegnanti su posti di sostegno	434	468	-7,26	
Totale insegnanti nominati in ruolo con inizio a.s.	175			
Totale supplenti annuali su posti di sostegno	322	288	11,81	
Totale supplenti annuali I.R.C.	206	208	-0,96	

XI LEGISLATURA — DISEGNI DI LEGGE E RELAZIONI - DOCUMENTI

RIFORMA SCUOLA ELEMENTARE - POPOLAZIONE SCOLASTICA - INSEGNANTI
ESERCIZIO 1991/92

Provveditorato di TRAPANI		1991/92 (a)	1990/91 (b)	Variazioni percentuali (b/a)	Variazioni da rilevazioni dati da mod. CH324
Popolazione scolastica complessiva		27.137	27.593	-1,65	
Totale alunni con handicaps		783	799	-2,00	
Classi a modulo		978	416	135,10	259
Classi a tempo pieno		18	18		-2
Totale residuali a 24 ore		573	1.180	-51,44	
Totale contingente provinciale provvisorio (C.P.P.)		110	103	6,80	
Totale posti di sostegno istituiti in deroga al rapporto 1/4		75	71	5,63	
Totale insegnanti di ruolo in servizio		2.421	2.066	17,18	
Totale insegnanti su posti di sostegno		176	127	38,58	
Totale insegnanti nominati in ruolo con inizio a.s.		383	31	135,48	
Totale supplenti annuali su posti di sostegno		61	126	-51,59	
Totale supplenti annuali I.R.C.		72	49	46,94	

XI LEGISLATURA — DISEGNI DI LEGGE E RELAZIONI - DOCUMENTI

RIFORMA SCUOLA ELEMENTARE - POPOLAZIONE SCOLASTICA - INSEGNANTI
ESERCIZIO 1991/92

	1991/92 (a)	1990/91 (b)	Variazioni percentuali (b/a)	Variazioni da rilevazioni dati da mod. CR324
Provveditorato di TERNI				
Popolazione scolastica complessiva	9.296	9.357	-0,65	187
Totale alunni con handicaps	131	128	2,34	
Classi a modulo	600	495	21,21	30
Classi a tempo pieno	56	55	1,82	2
Totale residuali a 24 ore	8	132	-93,94	
Totale contingente provinciale provvisorio (C.P.P.)	19	55	-65,45	
Totale posti di sostegno istituiti in deroga al rapporto 1/4	37	5	640,00	
Totale insegnanti di ruolo in servizio	1.061	1.110	-4,41	
Totale insegnanti su posti di sostegno	54	63	-14,29	
Totale insegnanti nominati in ruolo con inizio a.s.				
Totale supplenti annuali su posti di sostegno	13	23	-43,48	
Totale supplenti annuali I.R.C.	5	3	66,67	

XI LEGISLATURA — DISEGNI DI LEGGE E RELAZIONI - DOCUMENTI

RIFORMA SCUOLA ELEMENTARE - POPOLAZIONE SCOLASTICA - INSEGNANTI
ESERCIZIO 1991/92

Provveditorato di TRIESTE	1991/92 (a)	1990/91 (b)	Variazioni percentuali (b/a)	Variazioni da rilevazioni dati da mod. CM324
Popolazione scolastica complessiva	6.990	7.078	-1,24	686
Totale alunni con handicaps	98	92	6,52	
Classi a modulo	314	216	45,37	75
Classi a tempo pieno	132	134	-1,49	22
Totale residui a 24 ore	34	140	-75,71	
Totale contingente provinciale provvisorio (C.P.P.)	26	39	-33,33	
Totale posti di sostegno istituiti in deroga al rapporto 1/4	47	49	-4,08	
Totale insegnanti di ruolo in servizio	812	816	-0,49	
Totale insegnanti su posti di sostegno	27	30	-10,00	
Totale insegnanti nominati in ruolo con inizio a.s.	27	10	170,00	
Totale supplenti annuali su posti di sostegno	15	9	66,67	
Totale supplenti annuali I.R.C.	54	61	-11,48	

XI LEGISLATURA — DISEGNI DI LEGGE E RELAZIONI - DOCUMENTI

RIFORMA SCUOLA ELEMENTARE - POPOLAZIONE SCOLASTICA - INSEGNANTI
ESERCIZIO 1991/92

Provveditorato di TREVISO		1991/92 (a)	1990/91 (b)	Variazioni percentuali (b/a)	Variazioni da rilevazioni dati di mod. CR324
Popolazione scolastica complessiva		34.318	35.171	-2,43	548
Totale alunni con handicaps		648	651	-0,46	
Classi a modulo					-1.727
Classi a tempo pieno					-84
Totale residuali a 24 ore					
Totale contingente provinciale provvisorio (C.P.P.)		49	167	-70,66	
Totale posti di sostegno istituiti in deroga al rapporto 1/4		40	30	33,33	
Totale insegnanti di ruolo in servizio		3.647	3.359	8,37	
Totale insegnanti su posti di sostegno		155	136	13,97	
Totale insegnanti nominati in ruolo con inizio a.s.		450	122	268,85	
Totale supplenti annuali su posti di sostegno		95	125	-24,00	
Totale supplenti annuali I.R.C.					

XI LEGISLATURA — DISEGNI DI LEGGE E RELAZIONI - DOCUMENTI

RIFORMA SCUOLA ELEMENTARE - POPOLAZIONE SCOLASTICA - INSEGNANTI
ESERCIZIO 1991/92

Provveditorato di UDINE		1991/92 (a)	1990/91 (b)	Variazioni percentuali (b/a)	Variazioni da rilevazioni dati da mod. CM324
Popolazione scolastica complessiva		20.130	21.276	-5,39	25
Totale alunni con handicaps		510	529	-3,59	
Classi a modulo					-1.224
Classi a tempo pieno					-249
Totale residuali a 24 ore					
Totale contingente provinciale provvisorio (C.P.P.)		79	146	-45,89	
Totale posti di sostegno istituiti in deroga al rapporto 1/4		16	32	-50,00	
Totale insegnanti di ruolo in servizio		2.356	2.374	-0,76	
Totale insegnanti su posti di sostegno		104	116	-10,34	
Totale insegnanti nominati in ruolo con inizio a.s.		98	5	860,00	
Totale supplenti annuali su posti di sostegno			32	100,00	
Totale supplenti annuali I.R.C.		58	58		

XI LEGISLATURA — DISEGNI DI LEGGE E RELAZIONI - DOCUMENTI

RIFORMA SCUOLA ELEMENTARE - POPOLAZIONE SCOLASTICA - INSEGNANTI
ESERCIZIO 1991/92

	1991/92 (a)	1990/91 (b)	Variazioni percentuali (b/a)	Variazioni da rilevazioni dati da mod. CM324
Provveditorato di VARESE				
Popolazione scolastica complessiva	35.991	34.177	5,31	134
Totale alunni con handicaps	617	602	2,49	
Classi a modulo	1.652	900	83,56	335
Classi a tempo pieno	71	99	-28,28	2
Totale residuali a 24 ore	452	1.260	-64,13	
Totale contingente provinciale provvisorio (C.P.P.)	50	137	-68,15	
Totale posti di sostegno istituiti in deroga al rapporto 1/4	50	50		
Totale insegnanti di ruolo in servizio	3.254	2.960	9,93	
Totale insegnanti su posti di sostegno	246	246		
Totale insegnanti nominati in ruolo con inizio a.s.	254	132	92,42	
Totale supplenti annuali su posti di sostegno	99	143	-30,77	
Totale supplenti annuali I.R.C.	98	58	68,97	

XI LEGISLATURA — DISEGNI DI LEGGE E RELAZIONI - DOCUMENTI

RIFORMA SCUOLA ELEMENTARE - POPOLAZIONE SCOLASTICA - INSEGNANTI
ESERCIZIO 1991/92

	1991/92 (a)	1990/91 (b)	Variazioni percentuali (b/a)	Variazioni da rilevazioni dati da mod. CH324
Provveditorato di VERCELLI				
Popolazione scolastica complessiva	13.856	14.203	-2,44	-20
Totale alunni con handicaps	220	235	-6,38	
Classi a modulo	532	269	97,77	98
Classi a tempo pieno	248	249	-0,40	-1
Totale residuali a 24 ore	200	496	-59,68	
Totale contingente provinciale provvisorio (C.P.P.)	5	76	-93,42	
Totale posti di sostegno istituiti in deroga al rapporto 1/4	46	32	43,75	
Totale insegnanti di ruolo in servizio	1.521	1.514	0,46	
Totale insegnanti su posti di sostegno	53	75	-29,33	
Totale insegnanti nominati in ruolo con inizio a.s.	44	26	69,23	
Totale supplenti annuali su posti di sostegno	37	22	68,18	
Totale supplenti annuali I.R.C.	5	7	-28,57	

XI LEGISLATURA — DISEGNI DI LEGGE E RELAZIONI - DOCUMENTI

RIFORMA SCUOLA ELEMENTARE - POPOLAZIONE SCOLASTICA - INSEGNANTI
ESERCIZIO 1991/92

Provveditorato di VENEZIA		1991/92 (a)	1990/91 (b)	Variazioni percentuali (b/a)	Variazioni da rilevazioni dati da mod. CM324
Popolazione scolastica complessiva		32.584	32.931	-1,05	1.404
Totale alunni con handicaps		485	492	-1,42	
Classi a modulo		1.461	1.034	41,30	-76
Classi a tempo pieno		304	301	1,00	6
Totale residuali a 24 ore		287	812	-64,66	
Totale contingente provinciale provvisorio (C.P.P.)		187	254	-26,38	
Totale posti di sostegno istituiti in deroga al rapporto 1/4					
Totale insegnanti di ruolo in servizio		3.518	3.313	6,19	
Totale insegnanti su posti di sostegno		208	174	19,54	
Totale insegnanti nominati in ruolo con inizio a.s.		239			
Totale supplenti annuali su posti di sostegno		72	73	-1,37	
Totale supplenti annuali I.R.C.		76	77	-1,30	

XI LEGISLATURA — DISEGNI DI LEGGE E RELAZIONI - DOCUMENTI

RIFORMA SCUOLA ELEMENTARE - POPOLAZIONE SCOLASTICA - INSEGNANTI
ESERCIZIO 1991/92

Provveditorato di VICENZA	1991/92 (a)	1990/91 (b)	Variazioni percentuali (b/a)	Variazioni da rilevazioni dati da mod. CM324
Popolazione scolastica complessiva	35.856	36.627	-2,11	-291
Totale alunni con handicaps	594	603	-1,49	
Classi a modulo	1.651	897	84,06	349
Classi a tempo pieno	142	141	0,71	2
Totale residuali a 24 ore	561	1.372	-59,11	
Totale contingente provinciale provvisorio (C.P.P.)	167			
Totale posti di sostegno istituiti in deroga al rapporto 1/4	97	66	46,97	
Totale insegnanti di ruolo in servizio	3.750	3.295	13,81	
Totale insegnanti su posti di sostegno	149	121	23,14	
Totale insegnanti nominati in ruolo con inizio a.s.	661			
Totale supplenti annuali su posti di sostegno	89	104	-14,42	
Totale supplenti annuali I.R.C.	79	72	9,72	

XI LEGISLATURA — DISEGNI DI LEGGE E RELAZIONI - DOCUMENTI

RIFORMA SCUOLA ELEMENTARE - POPOLAZIONE SCOLASTICA - INSEGNANTI
ESERCIZIO 1991/92

Provveditorato di VERONA		1991/92 (a)	1990/91 (b)	Variazioni percentuali (b/a)	Variazioni da rilevazioni dati da mod. CM324
Popolazione scolastica complessiva		35.757	35.673	0,24	-258
Totale alunni con handicaps		816	802	1,75	
Classi a modulo		1.410	449	214,03	384
Classi a tempo pieno		254	254		4
Totale residuali a 24 ore		612	1.643	-62,75	
Totale contingente provinciale provvisorio (C.P.P.)		43	120	-64,17	
Totale posti di sostegno istituiti in deroga al rapporto 1/4		79	98	-19,39	
Totale insegnanti di ruolo in servizio		3.760	3.294	14,15	
Totale insegnanti su posti di sostegno		176	151	16,56	
Totale insegnanti nominati in ruolo con inizio a.s.		626			
Totale supplenti annuali su posti di sostegno		36	145	-75,17	
Totale supplenti annuali I.R.C.		88	69	27,54	

XI LEGISLATURA — DISEGNI DI LEGGE E RELAZIONI - DOCUMENTI

RIFORMA SCUOLA ELEMENTARE - POPOLAZIONE SCOLASTICA - INSEGNANTI
ESERCIZIO 1991/92

Provveditorato di VITERBO	1991/92 (a)	1990/91 (b)	Variazioni percentuali (b/a)	Variazioni da rilevazioni dati da mod. CM324
Popolazione scolastica complessiva	13.763	13.888	-0,90	86
Totale alunni con handicaps	224	197	13,71	
Classi a modulo	720	525	37,14	-15
Classi a tempo pieno	42	53	-20,75	-2
Totale residui a 24 ore	52	226	-76,99	
Totale contingente provinciale provvisorio (C.P.P.)	43	60	-28,33	
Totale posti di sostegno istituiti in deroga al rapporto 1/4	10	39	-74,36	
Totale insegnanti di ruolo in servizio	1.304	1.216	7,24	
Totale insegnanti su posti di sostegno	43	54	-20,37	
Totale insegnanti nominati in ruolo con inizio a.s.	108			
Totale supplenti annuali su posti di sostegno	34	40	-15,00	
Totale supplenti annuali I.R.C.	20	20		

XI LEGISLATURA — DISEGNI DI LEGGE E RELAZIONI - DOCUMENTI

ONERI COMPLESSIVI RIFORMA SCUOLA ELEMENTARE
ESERCIZIO 1991/1992

(Importi in migliaia di lire)

Area territoriale NORD OVEST	Spesa - Economie	
	1991/92	1990/91
Totale insegnanti supplenti annuali	85.289.264	77.544.317
Totale supplenti di sostegno	40.337.970	36.668.646
Totale supplenti I.R.C.	33.948.622	29.909.652
Totale supplenti temporanei	119.557.359	103.786.331
Totale economie per plessi scolastici	457.052.106	463.988.539

XI LEGISLATURA — DISEGNI DI LEGGE E RELAZIONI - DOCUMENTI

ONERI COMPLESSIVI RIFORMA SCUOLA ELEMENTARE
ESERCIZIO 1991/1992

(Importi in migliaia di Lire)

	Spesa - Economie	
	1991/92	1990/91
Area territoriale NORD EST		
Totale insegnanti supplenti annuali	28.884.662	41.722.949
Totale supplenti di sostegno	10.683.531	15.218.572
Totale supplenti I.R.C.	15.465.772	12.476.221
Totale supplenti temporanei	48.082.895	44.303.942
Totale economie per plessi scolastici	145.396	235.733

XI LEGISLATURA — DISEGNI DI LEGGE E RELAZIONI - DOCUMENTI

ONERI COMPLESSIVI RIFORMA SCUOLA ELEMENTARE
ESERCIZIO 1991/1992

(Importi in migliaia di Lire)

	Spesa - Economie	
	1991/92	1990/91
Area territoriale CENTRO		
Totale insegnanti supplenti annuali	40.156.658	44.022.875
Totale supplenti di sostegno	22.844.540	26.473.465
Totale supplenti I. R. C.	21.227.697	16.679.994
Totale supplenti temporanei	102.560.846	85.214.032
Totale economie per plessi scolastici	2.227.870	1.750.034

XI LEGISLATURA — DISEGNI DI LEGGE E RELAZIONI - DOCUMENTI

ONERI COMPLESSIVI RIFORMA SCUOLA ELEMENTARE
ESERCIZIO 1991/1992

(Importi in migliaia di Lire)

	Spesa - Economie	
	1991/92	1990/91
Area territoriale SUD E ISOLE		
Totale insegnanti supplenti annuali	91.081.346	92.534.795
Totale supplenti di sostegno	50.732.882	58.217.439
Totale supplenti I. R. C.	32.449.791	35.128.602
Totale supplenti temporanei	198.796.352	152.302.089
Totale economie per plessi scolastici		

XI LEGISLATURA — DISEGNI DI LEGGE E RELAZIONI - DOCUMENTI

ONERI COMPLESSIVI RIFORMA SCUOLA ELEMENTARE
ESERCIZIO 1991/1992

(Importi in migliaia di lire)

	Spesa - Economie	
	1991/92	1990/91
Regione ABRUZZO		
Totale insegnanti supplenti annuali	4.994.826	3.984.765
Totale supplenti di sostegno	2.497.778	1.876.365
Totale supplenti I.R.C.	2.923.425	2.669.071
Totale supplenti temporanei	9.701.055	11.241.325
Totale economie per plessi scolastici		

XI LEGISLATURA — DISEGNI DI LEGGE E RELAZIONI - DOCUMENTI

ONERI COMPLESSIVI RIFORMA SCUOLA ELEMENTARE
ESERCIZIO 1991/1992

(Importi in migliaia di Lire)

	Spesa - Economie	
	1991/92	1990/91
Regione BASILICATA		
Totale insegnanti supplenti annuali	3.303.246	2.615.435
Totale supplenti di sostegno	1.782.006	1.163.018
Totale supplenti I.R.C.	1.521.240	1.239.468
Totale supplenti temporanei	6.532.731	4.083.637
Totale economie per plessi scolastici		

XI LEGISLATURA — DISEGNI DI LEGGE E RELAZIONI - DOCUMENTI

ONERI COMPLESSIVI RIFORMA SCUOLA ELEMENTARE
ESERCIZIO 1991/1992

(Importi in migliaia di lire)

	Spesa - Economie	
	1991/92	1990/91
Regione CALABRIA		
Totale insegnanti supplenti annuali	7.648.847	4.219.412
Totale supplenti di sostegno	1.210.561	161.820
Totale supplenti I.R.C.	4.824.566	3.849.242
Totale supplenti temporanei	36.224.624	21.841.151
Totale economie per plessi scolastici		

XI LEGISLATURA — DISEGNI DI LEGGE E RELAZIONI - DOCUMENTI

ONERI COMPLESSIVI RIFORMA SCUOLA ELEMENTARE
ESERCIZIO 1991/1992

(Importi in migliaia di Lire)

	Spesa - Economie	
	1991/92	1990/91
Regione CAMPANIA		
Totale insegnanti supplenti annuali	31.384.328	27.102.150
Totale supplenti di sostegno	18.772.813	23.387.027
Totale supplenti I.R.C.	10.235.709	17.996.092
Totale supplenti temporanei	60.258.144	51.078.563
Totale economie per plessi scolastici		

XI LEGISLATURA — DISEGNI DI LEGGE E RELAZIONI - DOCUMENTI

ONERI COMPLESSIVI RIFORMA SCUOLA ELEMENTARE
ESERCIZIO 1991/1992

(Importi in migliaia di lire)

	Spesa - Economie	
	1991/92	1990/91
Regione EMILIA ROMAGNA		
Totale insegnanti supplenti annuali	12.567.471	12.343.717
Totale supplenti di sostegno	3.803.006	4.743.712
Totale supplenti I. R. C.	1.582.594	1.302.195
Totale supplenti temporanei	18.437.624	17.499.917
Totale economie per plessi scolastici		

XI LEGISLATURA — DISEGNI DI LEGGE E RELAZIONI - DOCUMENTI

ONERI COMPLESSIVI RIFORMA SCUOLA ELEMENTARE
ESERCIZIO 1991/1992

(Importi in migliaia di Lire)

	Spesa - Economie	
	1991/92	1990/91
Regione FRIULI VENEZIA GIULIA		
Totale insegnanti supplenti annuali	3.089.365	4.006.186
Totale supplenti di sostegno	785.678	1.578.858
Totale supplenti I.R.C.	3.418.898	3.182.087
Totale supplenti temporanei	4.578.736	8.688.110
Totale economie per plessi scolastici		

XI LEGISLATURA — DISEGNI DI LEGGE E RELAZIONI - DOCUMENTI

ONERI COMPLESSIVI RIFORMA SCUOLA ELEMENTARE
ESERCIZIO 1991/1992

(Importi in migliaia di lire)

Regione LAZIO	Spesa - Economie	
	1991/92	1990/91
Totale insegnanti supplenti annuali	16.401.417	20.385.385
Totale supplenti di sostegno	9.035.336	13.472.442
Totale supplenti I.R.C.	13.211.808	9.620.364
Totale supplenti temporanei	48.655.641	35.216.866
Totale economie per plessi scolastici	2.208.670	718.134

XI LEGISLATURA — DISEGNI DI LEGGE E RELAZIONI - DOCUMENTI

ONERI COMPLESSIVI RIFORMA SCUOLA ELEMENTARE
ESERCIZIO 1991/1992

(Importi in migliaia di lire)

Regione LIGURIA	Spesa - Economie	
	1991/92	1990/91
Totale insegnanti supplenti annuali	3.989.151	4.380.419
Totale supplenti di sostegno	2.893.076	2.441.978
Totale supplenti I.R.C.	1.056.751	824.044
Totale supplenti temporanei	9.475.896	7.866.723
Totale economie per plessi scolastici		

XI LEGISLATURA — DISEGNI DI LEGGE E RELAZIONI - DOCUMENTI

ONERI COMPLESSIVI RIFORMA SCUOLA ELEMENTARE
ESERCIZIO 1991/1992

(Importi in migliaia di Lire)

	Spesa - Economie	
	1991/92	1990/91
Regione LOMBARDIA		
Totale insegnanti supplenti annuali	42.632.589	42.407.501
Totale supplenti di sostegno	17.264.946	16.829.275
Totale supplenti I.R.C.	25.076.234	22.368.284
Totale supplenti temporanei	65.199.390	57.520.221
Totale economie per plessi scolastici	457.052.106	463.988.539

XI LEGISLATURA — DISEGNI DI LEGGE E RELAZIONI - DOCUMENTI

ONERI COMPLESSIVI RIFORMA SCUOLA ELEMENTARE
ESERCIZIO 1991/1992

(Importi in migliaia di Lire)

Regione MARCHE	Spesa - Economie	
	1991/92	1990/91
Totale insegnanti supplenti annuali	4.309.303	6.637.719
Totale supplenti di sostegno	2.679.806	3.786.583
Totale supplenti I.R.C.	739.335	670.414
Totale supplenti temporanei	9.641.718	8.580.786
Totale economie per plessi scolastici		

XI LEGISLATURA — DISEGNI DI LEGGE E RELAZIONI - DOCUMENTI

ONERI COMPLESSIVI RIFORMA SCUOLA ELEMENTARE
ESERCIZIO 1991/1992

(Importi in migliaia di Lire)

Regione MOLISE	Spesa - Economie	
	1991/92	1990/91
Totale insegnanti supplenti annuali	722.859	581.062
Totale supplenti di sostegno	547.247	386.746
Totale supplenti I.R.C.	673.834	423.016
Totale supplenti temporanei	2.353.053	1.381.927
Totale economie per plessi scolastici		1.000.000

XI LEGISLATURA — DISEGNI DI LEGGE E RELAZIONI - DOCUMENTI

ONERI COMPLESSIVI RIFORMA SCUOLA ELEMENTARE
ESERCIZIO 1991/1992

(Importi in migliaia di Lire)

	Spesa - Economie	
	1991/92	1990/91
Regione PIEMONTE		
Totale insegnanti supplenti annuali	26.100.053	18.412.680
Totale supplenti di sostegno	16.376.942	12.653.681
Totale supplenti I.R.C.	6.233.043	5.415.129
Totale supplenti temporanei	26.444.429	20.899.470
Totale economie per plessi scolastici		

XI LEGISLATURA — DISEGNI DI LEGGE E RELAZIONI - DOCUMENTI

ONERI COMPLESSIVI RIFORMA SCUOLA ELEMENTARE
ESERCIZIO 1991/1992

(Importi in migliaia di Lire)

	Spesa - Economie	
	1991/92	1990/91
Regione PUGLIA		
Totale insegnanti supplenti annuali	18.619.408	15.569.969
Totale supplenti di sostegno	11.269.919	8.079.611
Totale supplenti I. R. C.	6.291.468	4.760.699
Totale supplenti temporanei	32.475.127	15.782.649
Totale economie per plessi scolastici		

XI LEGISLATURA — DISEGNI DI LEGGE E RELAZIONI - DOCUMENTI

ONERI COMPLESSIVI RIFORMA SCUOLA ELEMENTARE
ESERCIZIO 1991/1992

(Importi in migliaia di lire)

	Spesa - Economie	
	1991/92	1990/91
Regione SARDEGNA		
Totale insegnanti supplenti annuali	10.910.840	13.878.177
Totale supplenti di sostegno	4.854.867	6.864.147
Totale supplenti I.R.C.	3.238.362	2.275.248
Totale supplenti temporanei	14.292.653	13.351.120
Totale economie per plessi scolastici		

XI LEGISLATURA — DISEGNI DI LEGGE E RELAZIONI - DOCUMENTI

ONERI COMPLESSIVI RIFORMA SCUOLA ELEMENTARE
ESERCIZIO 1991/1992

(Importi in migliaia di Lire)

	Spesa - Economie	
	1991/92	1990/91
Regione SICILIA		
Totale insegnanti supplenti annuali	19.214.677	29.149.652
Totale supplenti di sostegno	12.842.716	18.561.816
Totale supplenti I.R.C.	6.338.446	5.007.853
Totale supplenti temporanei	49.013.073	46.165.169
Totale economie per plessi scolastici		

XI LEGISLATURA — DISEGNI DI LEGGE E RELAZIONI - DOCUMENTI

ONERI COMPLESSIVI RIFORMA SCUOLA ELEMENTARE
ESERCIZIO 1991/1992

(Importi in migliaia di Lire)

	Spesa - Economie	
	1991/92	1990/91
Regione TOSCANA		
Totale insegnanti supplenti annuali	10.921.474	10.143.625
Totale supplenti di sostegno	6.042.373	5.324.942
Totale supplenti I.R.C.	2.914.522	2.633.197
Totale supplenti temporanei	24.109.379	22.157.128
Totale economie per plessi scolastici		

XI LEGISLATURA — DISEGNI DI LEGGE E RELAZIONI - DOCUMENTI

ONERI COMPLESSIVI RIFORMA SCUOLA ELEMENTARE
ESERCIZIO 1991/1992

(Importi in migliaia di lire)

	Spesa - Economie	
	1991/92	1990/91
Regione TRENINO ALTO ADIGE		
Totale insegnanti supplenti annuali	6.852.876	13.259.150
Totale supplenti di sostegno	1.043.381	1.548.792
Totale supplenti I.R.C.	4.812.865	4.661.193
Totale supplenti temporanei	7.830.355	7.503.527
Totale economie per plessi scolastici		

XI LEGISLATURA — DISEGNI DI LEGGE E RELAZIONI - DOCUMENTI

ONERI COMPLESSIVI RIFORMA SCUOLA ELEMENTARE
ESERCIZIO 1991/1992

(Importi in migliaia di Lire)

	Spesa - Economie	
	1991/92	1990/91
Regione UMBRIA		
Totale insegnanti supplenti annuali	2.806.779	2.290.119
Totale supplenti di sostegno	2.042.000	1.626.387
Totale supplenti I.R.C.	764.773	663.732
Totale supplenti temporanei	8.100.000	6.636.000
Totale economie per plessi scolastici	19.200	31.900

XI LEGISLATURA — DISEGNI DI LEGGE E RELAZIONI - DOCUMENTI

ONERI COMPLESSIVI RIFORMA SCUOLA ELEMENTARE
ESERCIZIO 1991/1992

(Importi in migliaia di Lire)

	Spesa - Economie	
	1991/92	1990/91
Regione VENETO		
Totale insegnanti supplenti annuali	18.942.421	24.457.613
Totale supplenti di sostegno	8.854.472	12.090.922
Totale supplenti I.R.C.	7.234.009	4.632.941
Totale supplenti temporanei	35.673.804	28.112.305
Totale economie per plessi scolastici	145.396	235.733

XI LEGISLATURA — DISEGNI DI LEGGE E RELAZIONI - DOCUMENTI

ONERI COMPLESSIVI RIFORMA SCUOLA ELEMENTARE
ESERCIZIO 1991/1992

(Importi in migliaia di lire)

	Spesa - Economie	
	1991/92	1990/91
Provveditorato di AGRIGENTO		
Totale insegnanti supplenti annuali	1.482.962	4.405.441
Totale supplenti di sostegno	905.135	2.753.400
Totale supplenti I.R.C.	487.313	
Totale supplenti temporanei	3.901.352	1.223.039
Totale economie per plessi scolastici		

XI LEGISLATURA — DISEGNI DI LEGGE E RELAZIONI - DOCUMENTI

ONERI COMPLESSIVI RIFORMA SCUOLA ELEMENTARE
ESERCIZIO 1991/1992

(Importi in migliaia di Lire)

	Spesa - Economie	
	1991/92	1990/91
Provveditorato di ALESSANDRIA		
Totale insegnanti supplenti annuali	2.896.378	2.510.170
Totale supplenti di sostegno	2.823.940	2.389.488
Totale supplenti I.R.C.	72.408	120.682
Totale supplenti temporanei	2.291.797	2.090.443
Totale economie per plessi scolastici		

XI LEGISLATURA — DISEGNI DI LEGGE E RELAZIONI - DOCUMENTI

ONERI COMPLESSIVI RIFORMA SCUOLA ELEMENTARE
ESERCIZIO 1991/1992

(Importi in migliaia di lire)

	Spesa - Economie	
	1991/92	1990/91
Provveditorato di ANCONA		
Totale insegnanti supplenti annuali	1.633.423	3.249.167
Totale supplenti di sostegno	884.519	1.680.339
Totale supplenti I.R.C.	277.000	270.000
Totale supplenti temporanei	2.730.968	1.807.689
Totale economie per plessi scolastici		

XI LEGISLATURA — DISEGNI DI LEGGE E RELAZIONI - DOCUMENTI

ONERI COMPLESSIVI RIFORMA SCUOLA ELEMENTARE
ESERCIZIO 1991/1992

(Importi in migliaia di lire)

	Spesa - Economie	
	1991/92	1990/91
Provveditorato di ASCOLI PICENO		
Totale insegnanti supplenti annuali	1.153.011	2.141.350
Totale supplenti di sostegno	634.320	1.215.201
Totale supplenti I.R.C.	189.785	166.648
Totale supplenti temporanei	2.973.877	2.626.621
Totale economie per plessi scolastici		

XI LEGISLATURA — DISEGNI DI LEGGE E RELAZIONI - DOCUMENTI

ONERI COMPLESSIVI RIFORMA SCUOLA ELEMENTARE
ESERCIZIO 1991/1992

(Importi in migliaia di lire)

	Spesa - Economie	
	1991/92	1990/91
Provveditorato di L'AQUILA		
Totale insegnanti supplenti annuali	1.758.774	1.602.651
Totale supplenti di sostegno	843.425	976.645
Totale supplenti I.R.C.	915.349	626.006
Totale supplenti temporanei	3.029.861	3.502.672
Totale economie per plessi scolastici		

XI LEGISLATURA — DISEGNI DI LEGGE E RELAZIONI - DOCUMENTI

ONERI COMPLESSIVI RIFORMA SCUOLA ELEMENTARE
ESERCIZIO 1991/1992

(Importi in migliaia di lire)

	Spesa - Economie	
	1991/92	1990/91
Provveditorato di AREZZO		
Totale insegnanti supplenti annuali	565.000	960.000
Totale supplenti di sostegno	370.000	815.000
Totale supplenti I.R.C.	195.000	145.000
Totale supplenti temporanei	1.500.000	1.918.000
Totale economie per plessi scolastici		

XI LEGISLATURA — DISEGNI DI LEGGE E RELAZIONI - DOCUMENTI

ONERI COMPLESSIVI RIFORMA SCUOLA ELEMENTARE
ESERCIZIO 1991/1992

(Importi in migliaia di lire)

	Spesa - Economie	
	1991/92	1990/91
Provveditorato di ASTI		
Totale insegnanti supplenti annuali	1.078.973	655.337
Totale supplenti di sostegno	823.139	655.337
Totale supplenti I.R.C.	253.035	256.305
Totale supplenti temporanei	1.542.173	1.490.459
Totale economie per plessi scolastici		

XI LEGISLATURA — DISEGNI DI LEGGE E RELAZIONI - DOCUMENTI

ONERI COMPLESSIVI RIFORMA SCUOLA ELEMENTARE
ESERCIZIO 1991/1992

(Importi in migliaia di lire)

	Spesa - Economie	
	1991/92	1990/91
Provveditorato di AVELLINO		
Totale insegnanti supplenti annuali	3.095.708	2.212.194
Totale supplenti di sostegno	1.438.000	1.165.000
Totale supplenti I. R. C.	1.629.709	1.047.294
Totale supplenti temporanei	4.833.000	4.412.000
Totale economie per plessi scolastici		

XI LEGISLATURA — DISEGNI DI LEGGE E RELAZIONI - DOCUMENTI

ONERI COMPLESSIVI RIFORMA SCUOLA ELEMENTARE
ESERCIZIO 1991/1992

(Importi in migliaia di lire)

	Spesa - Economie	
	1991/92	1990/91
Provveditorato di BARI		
Totale insegnanti supplenti annuali	6.299.759	7.410.503
Totale supplenti di sostegno	4.764.570	4.953.439
Totale supplenti I. R. C.	871.710	227.403
Totale supplenti temporanei	12.479.500	2.429.000
Totale economie per plessi scolastici		

XI LEGISLATURA — DISEGNI DI LEGGE E RELAZIONI - DOCUMENTI

ONERI CÔMPLESSIVI RIFORMA SCUOLA ELEMENTARE
ESERCIZIO 1991/1992

(Importi in migliaia di lire)

	Spesa - Economie	
	1991/92	1990/91
Provveditorato di BERGAMO		
Totale insegnanti supplenti annuali	490.236	2.562.926
Totale supplenti di sostegno	392.189	620.326
Totale supplenti I. R. C.	1.970.651	1.845.798
Totale supplenti temporanei	8.475.885	7.320.115
Totale economie per plessi scolastici		

XI LEGISLATURA — DISEGNI DI LEGGE E RELAZIONI - DOCUMENTI

ONERI COMPLESSIVI RIFORMA SCUOLA ELEMENTARE
ESERCIZIO 1991/1992

(Importi in migliaia di lire)

	Spesa - Economie	
	1991/92	1990/91
Provveditorato di BELLUNO		
Totale insegnanti supplenti annuali	1.250.020	2.176.880
Totale supplenti di sostegno	208.900	351.635
Totale supplenti I.R.C.	509.376	502.426
Totale supplenti temporanei	1.559.665	1.668.154
Totale economie per plessi scolastici		

XI LEGISLATURA — DISEGNI DI LEGGE E RELAZIONI - DOCUMENTI

ONERI COMPLESSIVI RIFORMA SCUOLA ELEMENTARE
ESERCIZIO 1991/1992

(Importi in migliaia di lire)

	Spesa - Economie	
	1991/92	1990/91
Provveditorato di BENEVENTO		
Totale insegnanti supplenti annuali	1.854.820	990.158
Totale supplenti di sostegno	1.124.820	348.158
Totale supplenti I.R.C.	730.000	642.000
Totale supplenti temporanei	3.188.032	2.717.113
Totale economie per plessi scolastici		

XI LEGISLATURA — DISEGNI DI LEGGE E RELAZIONI - DOCUMENTI

ONERI COMPLESSIVI RIFORMA SCUOLA ELEMENTARE
ESERCIZIO 1991/1992

(Importi in migliaia di Lire)

	Spesa - Economie	
	1991/92	1990/91
Provveditorato di BOLOGNA		
Totale insegnanti supplenti annuali	471.342	733.900
Totale supplenti di sostegno		
Totale supplenti I.R.C.	873.950	733.890
Totale supplenti temporanei	4.288.367	3.320.000
Totale economie per plessi scolastici		

XI LEGISLATURA — DISEGNI DI LEGGE E RELAZIONI - DOCUMENTI

ONERI COMPLESSIVI RIFORMA SCUOLA ELEMENTARE
ESERCIZIO 1991/1992

(Importi in migliaia di Lire)

	Spesa - Economie	
	1991/92	1990/91
Provveditorato di BRINDISI		
Totale insegnanti supplenti annuali	1.676.383	1.572.838
Totale supplenti di sostegno	1.106.156	1.097.318
Totale supplenti I.R.C.	570.227	475.520
Totale supplenti temporanei	3.638.034	3.608.542
Totale economie per plessi scolastici		

XI LEGISLATURA — DISEGNI DI LEGGE E RELAZIONI - DOCUMENTI

ONERI COMPLESSIVI RIFORMA SCUOLA ELEMENTARE
ESERCIZIO 1991/1992

(Importi in migliaia di lire)

	Spesa - Economie	
	1991/92	1990/91
Provveditorato di BRESCIA		
Totale insegnanti supplenti annuali	1.000.000	1.045.000
Totale supplenti di sostegno	400.000	400.000
Totale supplenti I.R.C.		600.000
Totale supplenti temporanei	2.000.000	1.800.000
Totale economie per plessi scolastici		

XI LEGISLATURA — DISEGNI DI LEGGE E RELAZIONI - DOCUMENTI

ONERI COMPLESSIVI RIFORMA SCUOLA ELEMENTARE
ESERCIZIO 1991/1992

(Importi in migliaia di lire)

	Spesa - Economie	
	1991/92	1990/91
Provveditorato di BOLZANO		
Totale insegnanti supplenti annuali	76.000	150.000
Totale supplenti di sostegno		
Totale supplenti I.R.C.		
Totale supplenti temporanei	1.400.000	1.800.000
Totale economie per plessi scolastici		

XI LEGISLATURA — DISEGNI DI LEGGE E RELAZIONI - DOCUMENTI

ONERI COMPLESSIVI RIFORMA SCUOLA ELEMENTARE
ESERCIZIO 1991/1992

(Importi in migliaia di lire)

	Spesa - Economie	
	1991/92	1990/91
Provveditorato di CAGLIARI		
Totale insegnanti supplenti annuali	4.851.340	8.017.744
Totale supplenti di sostegno	2.002.342	4.131.684
Totale supplenti I.R.C.	1.934.606	1.346.183
Totale supplenti temporanei	4.664.493	4.692.447
Totale economie per plessi scolastici		

XI LEGISLATURA — DISEGNI DI LEGGE E RELAZIONI - DOCUMENTI

ONERI COMPLESSIVI RIFORMA SCUOLA ELEMENTARE
ESERCIZIO 1991/1992

(Importi in migliaia di lire)

	Spesa - Economie	
	1991/92	1990/91
Provveditorato di CAMPOBASSO		
Totale insegnanti supplenti annuali	543.415	408.462
Totale supplenti di sostegno	439.581	300.446
Totale supplenti I.R.C.	103.834	108.016
Totale supplenti temporanei	1.477.824	508.512
Totale economie per plessi scolastici		1.000.000

XI LEGISLATURA — DISEGNI DI LEGGE E RELAZIONI - DOCUMENTI

ONERI COMPLESSIVI RIFORMA SCUOLA ELEMENTARE
ESERCIZIO 1991/1992

(Importi in migliaia di lire)

	Spesa - Economie	
	1991/92	1990/91
Provveditorato di CASERTA		
Totale insegnanti supplenti annuali	11.769.800	9.682.000
Totale supplenti di sostegno	4.791.000	5.203.000
Totale supplenti I.R.C.	6.976.000	7.479.000
Totale supplenti temporanei	8.250.000	6.952.000
Totale economie per plessi scolastici		

XI LEGISLATURA — DISEGNI DI LEGGE E RELAZIONI - DOCUMENTI

ONERI COMPLESSIVI RIFORMA SCUOLA ELEMENTARE
ESERCIZIO 1991/1992

(Importi in migliaia di lire)

	Spesa - Economie	
	1991/92	1990/91
Provveditorato di CHIETI		
Totale insegnanti supplenti annuali	1.292.700	715.788
Totale supplenti di sostegno	953.900	335.980
Totale supplenti I.R.C.	338.800	379.808
Totale supplenti temporanei	2.206.362	3.122.803
Totale economie per plessi scolastici		

XI LEGISLATURA — DISEGNI DI LEGGE E RELAZIONI - DOCUMENTI

ONERI COMPLESSIVI RIFORMA SCUOLA ELEMENTARE
ESERCIZIO 1991/1992

(Importi in migliaia di lire)

	Spesa - Economie	
	1991/92	1990/91
Provveditorato di CALTANISSETTA		
Totale insegnanti supplenti annuali	1.305.000	1.159.000
Totale supplenti di sostegno	707.000	376.000
Totale supplenti I.R.C.	598.000	783.000
Totale supplenti temporanei	2.428.000	2.516.000
Totale economie per plessi scolastici		

XI LEGISLATURA — DISEGNI DI LEGGE E RELAZIONI - DOCUMENTI

ONERI COMPLESSIVI RIFORMA SCUOLA ELEMENTARE
ESERCIZIO 1991/1992

(Importi in migliaia di lire)

	Spesa - Economie	
	1991/92	1990/91
Provveditorato di CUNEO		
Totale insegnanti supplenti annuali	2.893.000	3.250.000
Totale supplenti di sostegno	1.974.000	2.775.000
Totale supplenti I.R.C.	60.000	130.000
Totale supplenti temporanei	3.631.000	3.756.000
Totale economie per plessi scolastici		

XI LEGISLATURA — DISEGNI DI LEGGE E RELAZIONI - DOCUMENTI

ONERI COMPLESSIVI RIFORMA SCUOLA ELEMENTARE
ESERCIZIO 1991/1992

(importi in migliaia di lire)

	Spesa - Economie	
	1991/92	1990/91
Provveditorato di COMO		
Totale insegnanti supplenti annuali	2.842.378	
Totale supplenti di sostegno	1.563.501	
Totale supplenti I.R.C.	1.278.877	
Totale supplenti temporanei	6.309.697	
Totale economie per plessi scolastici		

XI LEGISLATURA — DISEGNI DI LEGGE E RELAZIONI - DOCUMENTI

ONERI COMPLESSIVI RIFORMA SCUOLA ELEMENTARE
ESERCIZIO 1991/1992

(Importi in migliaia di lire)

	Spesa - Economie	
	1991/92	1990/91
Provveditorato di CREMONA		
Totale insegnanti supplenti annuali	709.408	1.798.525
Totale supplenti di sostegno	223.072	450.678
Totale supplenti I.R.C.	306.485	252.689
Totale supplenti temporanei	2.566.275	2.468.089
Totale economie per plessi scolastici		

XI LEGISLATURA — DISEGNI DI LEGGE E RELAZIONI - DOCUMENTI

ONERI COMPLESSIVI RIFORMA SCUOLA ELEMENTARE
ESERCIZIO 1991/1992

(Importi in migliaia di lire)

	Spesa - Economie	
	1991/92	1990/91
Provveditorato di COSENZA		
Totale insegnanti supplenti annuali	3.660.986	3.033.482
Totale supplenti di sostegno		
Totale supplenti I.R.C.	3.660.986	3.033.482
Totale supplenti temporanei	14.446.248	12.126.441
Totale economie per plessi scolastici		

XI LEGISLATURA — DISEGNI DI LEGGE E RELAZIONI - DOCUMENTI

ONERI COMPLESSIVI RIFORMA SCUOLA ELEMENTARE
ESERCIZIO 1991/1992

(Importi in migliaia di lire)

	Spesa - Economie	
	1991/92	1990/91
Provveditorato di CATANIA		
Totale insegnanti supplenti annuali	2.601.281	4.178.328
Totale supplenti di sostegno	697.000	2.020.558
Totale supplenti I.R.C.	1.904.281	1.541.328
Totale supplenti temporanei	8.679.019	8.191.000
Totale economie per plessi scolastici		

XI LEGISLATURA — DISEGNI DI LEGGE E RELAZIONI - DOCUMENTI

ONERI COMPLESSIVI RIFORMA SCUOLA ELEMENTARE
ESERCIZIO 1991/1992

(Importi in migliaia di lire)

	Spesa - Economie	
	1991/92	1990/91
Provveditorato di CATANZARO		
Totale insegnanti supplenti annuali	752.611	
Totale supplenti di sostegno	152.611	
Totale supplenti I. R. C.		
Totale supplenti temporanei	12.075.406	
Totale economie per plessi scolastici		

XI LEGISLATURA — DISEGNI DI LEGGE E RELAZIONI - DOCUMENTI

ONERI COMPLESSIVI RIFORMA SCUOLA ELEMENTARE
ESERCIZIO 1991/1992

(Importi in migliaia di Lire)

	Spesa - Economie	
	1991/92	1990/91
Provveditorato di ENNA		
Totale insegnanti supplenti annuali	1.349.976	1.110.428
Totale supplenti di sostegno	1.011.467	831.903
Totale supplenti I.R.C.	338.508	278.525
Totale supplenti temporanei	2.092.555	1.310.709
Totale economie per plessi scolastici		

XI LEGISLATURA — DISEGNI DI LEGGE E RELAZIONI - DOCUMENTI

ONERI COMPLESSIVI RIFORMA SCUOLA ELEMENTARE
ESERCIZIO 1991/1992

(Importi in migliaia di Lire)

	Spesa - Economie	
	1991/92	1990/91
Provveditorato di FERRARA		
Totale insegnanti supplenti annuali	1.054.197	841.038
Totale supplenti di sostegno	864.277	727.527
Totale supplenti I. R. C.	143.202	92.724
Totale supplenti temporanei	1.601.555	1.516.786
Totale economie per plessi scolastici		

XI LEGISLATURA — DISEGNI DI LEGGE E RELAZIONI - DOCUMENTI

ONERI, COMPLESSIVI RIFORMA SCUOLA ELEMENTARE
ESERCIZIO 1991/1992

(Importi in migliaia di lire)

	Spesa - Economie	
	1991/92	1990/91
Proveditorato di FOGGIA		
Totale insegnanti supplenti annuali	3.296.277	
Totale supplenti di sostegno	2.676.568	
Totale supplenti I.R.C.	275.000	
Totale supplenti temporanei	6.721.441	
Totale economie per plessi scolastici		

XI LEGISLATURA — DISEGNI DI LEGGE E RELAZIONI - DOCUMENTI

ONERI COMPLESSIVI RIFORMA SCUOLA ELEMENTARE
ESERCIZIO 1991/1992

(Importi in migliaia di lire)

	Spesa - Economie	
	1991/92	1990/91
Provveditorato di FIRENZE		
Totale insegnanti supplenti annuali	4.251.200	3.490.000
Totale supplenti di sostegno	1.316.917	1.344.811
Totale supplenti I.R.C.	1.076.166	930.000
Totale supplenti temporanei	11.217.601	10.500.000
Totale economie per plessi scolastici		

XI LEGISLATURA — DISEGNI DI LEGGE E RELAZIONI - DOCUMENTI

ONERI COMPLESSIVI RIFORMA SCUOLA ELEMENTARE
ESERCIZIO 1991/1992

(Importi in migliaia di Lire)

	Spesa - Economie	
	1991/92	1990/91
Provveditorato di FORLÌ'		
Totale insegnanti supplenti annuali		
Totale supplenti di sostegno		
Totale supplenti I.R.C.		
Totale supplenti temporanei		
Totale economie per plessi scolastici		

XI LEGISLATURA — DISEGNI DI LEGGE E RELAZIONI - DOCUMENTI

ONERI COMPLESSIVI RIFORMA SCUOLA ELEMENTARE
ESERCIZIO 1991/1992

(Importi in migliaia di lire)

	Spesa - Economie	
	1991/92	1990/91
Provveditorato di FROSINONE		
Totale insegnanti supplenti annuali	1.518.161	1.970.877
Totale supplenti di sostegno	456.816	1.201.180
Totale supplenti I.R.C.	1.061.345	779.697
Totale supplenti temporanei	2.267.178	1.194.442
Totale economie per plessi scolastici	1.333.670	268.134

XI LEGISLATURA — DISEGNI DI LEGGE E RELAZIONI - DOCUMENTI

ONERI COMPLESSIVI RIFORMA SCUOLA ELEMENTARE
ESERCIZIO 1991/1992

(Importi in migliaia di lire)

	Spesa - Economie	
	1991/92	1990/91
Provveditorato di GENOVA		
Totale insegnanti supplenti annuali	1.663.065	1.496.396
Totale supplenti di sostegno	1.327.065	1.197.396
Totale supplenti I.R.C.	336.000	299.000
Totale supplenti temporanei	5.820.204	3.953.209
Totale economie per plessi scolastici		

XI LEGISLATURA — DISEGNI DI LEGGE E RELAZIONI - DOCUMENTI

ONERI COMPLESSIVI RIFORMA SCUOLA ELEMENTARE
ESERCIZIO 1991/1992

(Importi in migliaia di Lire)

	Spesa - Economie	
	1991/92	1990/91
Provveditorato di GORIZIA		
Totale insegnanti supplenti annuali	721.396	739.219
Totale supplenti di sostegno	26.781	74.329
Totale supplenti I.R.C.	694.615	664.890
Totale supplenti temporanei	558.444	498.803
Totale economie per plessi scolastici		

XI LEGISLATURA — DISEGNI DI LEGGE E RELAZIONI - DOCUMENTI

**ONERI COMPLESSIVI RIFORMA SCUOLA ELEMENTARE
ESERCIZIO 1991/1992**

(Importi in migliaia di Lire)

	Spesa - Economie	
	1991/92	1990/91
Provveditorato di GROSSETO		
Totale insegnanti supplenti annuali	881.243	765.160
Totale supplenti di sostegno	621.000	556.000
Totale supplenti I.R.C.	207.478	174.816
Totale supplenti temporanei	1.535.793	1.361.583
Totale economie per plessi scolastici		

XI LEGISLATURA — DISEGNI DI LEGGE E RELAZIONI - DOCUMENTI

ONERI COMPLESSIVI RIFORMA SCUOLA ELEMENTARE
ESERCIZIO 1991/1992

(Importi in migliaia di lire)

	Spesa - Economie	
	1991/92	1990/91
Provveditorato di IMPERIA		
Totale insegnanti supplenti annuali		
Totale supplenti di sostegno	339.520	792.214
Totale supplenti I.R.C.	271.616	248.982
Totale supplenti temporanei	1.416.295	1.384.931
Totale economie per plessi scolastici		

XI LEGISLATURA — DISEGNI DI LEGGE E RELAZIONI - DOCUMENTI

ONERI COMPLESSIVI RIFORMA SCUOLA ELEMENTARE
ESERCIZIO 1991/1992

(Importi in migliaia di Lire)

Provveditorato di ISERNA	Spesa - Economie	
	1991/92	1990/91
Totale insegnanti supplenti annuali	179.444	172.600
Totale supplenti di sostegno	107.666	86.300
Totale supplenti I.R.C.	570.000	315.000
Totale supplenti temporanei	875.229	873.415
Totale economie per plessi scolastici		

XI LEGISLATURA — DISEGNI DI LEGGE E RELAZIONI - DOCUMENTI

ONERI COMPLESSIVI RIFORMA SCUOLA ELEMENTARE
ESERCIZIO 1991/1992

(Importi in migliaia di lire)

	Spesa - Economie	
	1991/92	1990/91
Provveditorato di LECCE		
Totale insegnanti supplenti annuali	5.543.610	4.813.476
Totale supplenti di sostegno	1.135.764	757.176
Totale supplenti I.R.C.	4.380.804	4.002.216
Totale supplenti temporanei	4.869.502	4.735.367
Totale economie per plessi scolastici		

XI LEGISLATURA — DISEGNI DI LEGGE E RELAZIONI - DOCUMENTI

ONERI COMPLESSIVI RIFORMA SCUOLA ELEMENTARE
ESERCIZIO 1991/1992

(Importi in migliaia di lire)

	Spesa - Economie	
	1991/92	1990/91
Provveditorato di LIVORNO		
Totale insegnanti supplenti annuali	412.500	627.000
Totale supplenti di sostegno	240.000	450.000
Totale supplenti I.R.C.	172.500	177.000
Totale supplenti temporanei	1.500.000	1.400.000
Totale economie per plessi scolastici		

XI LEGISLATURA — DISEGNI DI LEGGE E RELAZIONI - DOCUMENTI

ONERI COMPLESSIVI RIFORMA SCUOLA ELEMENTARE
ESERCIZIO 1991/1992

(Importi in migliaia di Lire)

	Spesa - Economie	
	1991/92	1990/91
Provveditorato di LATINA		
Totale insegnanti supplenti annuali	1.948.583	2.195.889
Totale supplenti di sostegno	160.000	1.274.852
Totale supplenti I.R.C.	1.788.501	921.037
Totale supplenti temporanei	5.884.284	4.169.624
Totale economie per plessi scolastici		

XI LEGISLATURA — DISEGNI DI LEGGE E RELAZIONI - DOCUMENTI

ONERI COMPLESSIVI RIFORMA SCUOLA ELEMENTARE
ESERCIZIO 1991/1992

(Importi in migliaia di lire)

	Spesa - Economie	
	1991/92	1990/91
Provveditorato di LUCCA		
Totale insegnanti supplenti annuali	1.209.239	1.862.168
Totale supplenti di sostegno	885.111	619.850
Totale supplenti I.R.C.	324.128	387.633
Totale supplenti temporanei	3.005.350	2.979.000
Totale economie per plessi scolastici		

XI LEGISLATURA — DISEGNI DI LEGGE E RELAZIONI - DOCUMENTI

ONERI COMPLESSIVI RIFORMA SCUOLA ELEMENTARE
ESERCIZIO 1991/1992

(Importi in migliaia di lire)

	Spesa - Economie	
	1991/92	1990/91
Provveditorato di MACERATA		
Totale insegnanti supplenti annuali	952.146	453.870
Totale supplenti di sostegno	950.492	441.904
Totale supplenti I.R.C.		11.966
Totale supplenti temporanei	1.895.290	1.911.000
Totale economie per plessi scolastici		

XI LEGISLATURA — DISEGNI DI LEGGE E RELAZIONI - DOCUMENTI

ONERI COMPLESSIVI RIFORMA SCUOLA ELEMENTARE
ESERCIZIO 1991/1992

(Importi in migliaia di Lire)

	Spesa - Economie	
	1991/92	1990/91
Provveditorato di MESSINA		
Totale insegnanti supplenti annuali	6.480.000	7.176.000
Totale supplenti di sostegno	5.450.000	5.048.000
Totale supplenti I.R.C.	1.030.000	1.095.000
Totale supplenti temporanei	9.671.322	10.134.459
Totale economie per plessi scolastici		

XI LEGISLATURA — DISEGNI DI LEGGE E RELAZIONI - DOCUMENTI

ONERI COMPLESSIVI RIFORMA SCUOLA ELEMENTARE
ESERCIZIO 1991/1992

(Importi in migliaia di lire)

	Spesa - Economie	
	1991/92	1990/91
Provveditorato di MILANO		
Totale insegnanti supplenti annuali	28.967.534	27.120.993
Totale supplenti di sostegno	10.929.370	9.744.672
Totale supplenti I.R.C.	18.038.164	17.376.321
Totale supplenti temporanei	34.011.603	33.938.396
Totale economie per plessi scolastici	457.052.106	463.988.539

XI LEGISLATURA — DISEGNI DI LEGGE E RELAZIONI - DOCUMENTI

ONERI COMPLESSIVI RIFORMA SCUOLA ELEMENTARE
ESERCIZIO 1991/1992

(Importi in migliaia di Lire)

	Spesa - Economie	
	1991/92	1990/91
Provveditorato di MANTOVA		
Totale insegnanti supplenti annuali	956.117	1.396.481
Totale supplenti di sostegno	736.607	863.525
Totale supplenti I.R.C.	219.510	171.481
Totale supplenti temporanei	2.389.000	2.071.242
Totale economie per plessi scolastici		

XI LEGISLATURA — DISEGNI DI LEGGE E RELAZIONI - DOCUMENTI

ONERI COMPLESSIVI RIFORMA SCUOLA ELEMENTARE
ESERCIZIO 1991/1992

(Importi in migliaia di lire)

	Spesa - Economie	
	1991/92	1990/91
Provveditorato di MODENA		
Totale insegnanti supplenti annuali	2.827.597	1.304.734
Totale supplenti di sostegno	54.377	
Totale supplenti I.R.C.	177.577	
Totale supplenti temporanei	4.719.292	4.277.355
Totale economie per plessi scolastici		

XI LEGISLATURA — DISEGNI DI LEGGE E RELAZIONI - DOCUMENTI

ONERI COMPLESSIVI RIFORMA SCUOLA ELEMENTARE
ESERCIZIO 1991/1992

(Importi in migliaia di Lire)

	Spesa - Economie	
	1991/92	1990/91
Provveditorato di MASSA CARRARA		
Totale insegnanti supplenti annuali	1.138.343	792.150
Totale supplenti di sostegno	475.547	425.717
Totale supplenti I.R.C.	210.728	166.096
Totale supplenti temporanei	1.411.803	1.379.000
Totale economie per plessi scolastici		

XI LEGISLATURA — DISEGNI DI LEGGE E RELAZIONI - DOCUMENTI

ONERI COMPLESSIVI RIFORMA SCUOLA ELEMENTARE
ESERCIZIO 1991/1992

(Importi in migliaia di lire)

	Spesa - Economie	
	1991/92	1990/91
Provveditorato di MATERA		
Totale insegnanti supplenti annuali	474.157	677.114
Totale supplenti di sostegno	317.917	359.197
Totale supplenti I.R.C.	156.240	104.968
Totale supplenti temporanei	1.880.395	1.365.650
Totale economie per plessi scolastici		

XI LEGISLATURA — DISEGNI DI LEGGE E RELAZIONI - DOCUMENTI

ONERI COMPLESSIVI RIFORMA SCUOLA ELEMENTARE
ESERCIZIO 1991/1992

(Importi in migliaia di lire)

	Spesa - Economie	
	1991/92	1990/91
Provveditorato di NAPOLI		
Totale insegnanti supplenti annuali		
Totale supplenti di sostegno	5.854.993	11.280.869
Totale supplenti I.R.C.		
Totale supplenti temporanei	33.015.168	28.812.387
Totale economie per plessi scolastici		

XI LEGISLATURA — DISEGNI DI LEGGE E RELAZIONI - DOCUMENTI

ONERI COMPLESSIVI RIFORMA SCUOLA ELEMENTARE
ESERCIZIO 1991/1992

(Importi in migliaia di lire)

	Spesa - Economie	
	1991/92	1990/91
Provveditorato di NOVARA		
Totale insegnanti supplenti annuali	2.135.452	
Totale supplenti di sostegno	1.137.120	
Totale supplenti I.R.C.	133.132	
Totale supplenti temporanei	5.129.111	
Totale economie per plessi scolastici		

XI LEGISLATURA — DISEGNI DI LEGGE E RELAZIONI - DOCUMENTI

ONERI COMPLESSIVI RIFORMA SCUOLA ELEMENTARE
ESERCIZIO 1991/1992

(Importi in migliaia di lire)

	Spesa - Economie	
	1991/92	1990/91
Provveditorato di NUORO		
Totale insegnanti supplenti annuali	1.867.750	2.606.029
Totale supplenti di sostegno	957.222	1.167.468
Totale supplenti I.R.C.	22.761	128.137
Totale supplenti temporanei	3.655.292	3.005.166
Totale economie per plessi scolastici		

XI LEGISLATURA — DISEGNI DI LEGGE E RELAZIONI - DOCUMENTI

ONERI COMPLESSIVI RIFORMA SCUOLA ELEMENTARE
ESERCIZIO 1991/1992

(Rapporti in migliaia di lire)

	Spesa - Economie	
	1991/92	1990/91
Provveditorato di ORISTANO		
Totale insegnanti supplenti annuali	683.511	611.820
Totale supplenti di sostegno	28.933	28.478
Totale supplenti I.R.C.	246.778	113.912
Totale supplenti temporanei	1.632.000	1.271.000
Totale economie per plessi scolastici		

XI LEGISLATURA — DISEGNI DI LEGGE E RELAZIONI - DOCUMENTI

ONERI COMPLESSIVI RIFORMA SCUOLA ELEMENTARE
ESERCIZIO 1991/1992

(Importi in migliaia di Lire)

	Spesa - Economie	
	1991/92	1990/91
Provveditorato di PALERMO		
Totale insegnanti supplenti annuali	1.778.000	4.141.000
Totale supplenti di sostegno	1.778.000	3.700.000
Totale supplenti I.R.C.	60.000	60.000
Totale supplenti temporanei	13.178.000	14.279.000
Totale economie per plessi scolastici		

XI LEGISLATURA — DISEGNI DI LEGGE E RELAZIONI - DOCUMENTI

ONERI COMPLESSIVI RIFORMA SCUOLA ELEMENTARE
ESERCIZIO 1991/1992

(Importi in migliaia di lire)

	Spesa - Economie	
	1991/92	1990/91
Provveditorato di PIACENZA		
Totale insegnanti supplenti annuali	907.977	963.394
Totale supplenti di sostegno	364.577	472.363
Totale supplenti I.R.C.	110.465	121.356
Totale supplenti temporanei	1.404.902	1.521.120
Totale economie per plessi scolastici		

XI LEGISLATURA — DISEGNI DI LEGGE E RELAZIONI - DOCUMENTI

ONERI COMPLESSIVI RIFORMA SCUOLA ELEMENTARE
ESERCIZIO 1991/1992

(Importi in migliaia di Lire)

	Spesa - Economie	
	1991/92	1990/91
Provveditorato di PADOVA		
Totale insegnanti supplenti annuali	2.936.000	3.686.000
Totale supplenti di sostegno	1.463.000	1.576.000
Totale supplenti I.R.C.	1.238.000	1.141.000
Totale supplenti temporanei	6.132.000	5.936.000
Totale economie per plessi scolastici	127.234	235.733

XI LEGISLATURA — DISEGNI DI LEGGE E RELAZIONI - DOCUMENTI

ONERI COMPLESSIVI RIFORMA SCUOLA ELEMENTARE
ESERCIZIO 1991/1992

(Importi in migliaia di Lire)

	Spesa - Economie	
	1991/92	1990/91
Provveditorato di PESCARA		
Totale insegnanti supplenti annuali		
Totale supplenti di sostegno	360.553	495.760
Totale supplenti I.R.C.	180.276	315.484
Totale supplenti temporanei	2.084.112	2.130.126
Totale economie per plessi scolastici		

XI LEGISLATURA — DISEGNI DI LEGGE E RELAZIONI - DOCUMENTI

ONERI COMPLESSIVI RIFORMA SCUOLA ELEMENTARE
ESERCIZIO 1991/1992

(Importi in migliaia di lire)

	Spesa - Economie	
	1991/92	1990/91
Provveditorato di PERUGIA		
Totale insegnanti supplenti annuali	2.806.779	2.290.119
Totale supplenti di sostegno	2.042.000	1.626.387
Totale supplenti I.R.C.	764.773	663.732
Totale supplenti temporanei	8.100.000	6.636.000
Totale economie per plessi scolastici	19.200	31.900

XI LEGISLATURA — DISEGNI DI LEGGE E RELAZIONI - DOCUMENTI

**ONERI COMPLESSIVI RIFORMA SCUOLA ELEMENTARE
ESERCIZIO 1991/1992**

(Importi in migliaia di lire)

	Spesa - Economie	
	1991/92	1990/91
Provveditorato di PISA		
Totale insegnanti supplenti annuali	1.865.024	1.647.147
Totale supplenti di sostegno	1.608.583	1.113.564
Totale supplenti I.R.C.	654.812	652.652
Totale supplenti temporanei	2.599.023	2.619.545
Totale economie per plessi scolastici		

XI LEGISLATURA — DISEGNI DI LEGGE E RELAZIONI - DOCUMENTI

ONERI COMPLESSIVI RIFORMA SCUOLA ELEMENTARE
ESERCIZIO 1991/1992

(Importi in migliaia di lire)

	Spesa - Economie	
	1991/92	1990/91
Provveditorato di PORDENONE		
Totale insegnanti supplenti annuali	1.317.969	2.496.967
Totale supplenti di sostegno	378.897	542.929
Totale supplenti I.R.C.	749.623	664.582
Totale supplenti temporanei	2.040.292	2.205.305
Totale economie per plessi scolastici		

XI LEGISLATURA — DISEGNI DI LEGGE E RELAZIONI - DOCUMENTI

ONERI COMPLESSIVI RIFORMA SCUOLA ELEMENTARE
ESERCIZIO 1991/1992

(Importi in migliaia di lire)

	Spesa - Economie	
	1991/92	1990/91
Provveditorato di PARMA		
Totale insegnanti supplenti annuali	1.226.441	1.522.052
Totale supplenti di sostegno	662.121	1.215.982
Totale supplenti I.R.C.	277.400	306.070
Totale supplenti temporanei	2.201.245	2.213.897
Totale economie per plessi scolastici		

XI LEGISLATURA — DISEGNI DI LEGGE E RELAZIONI - DOCUMENTI

ONERI COMPLESSIVI RIFORMA SCUOLA ELEMENTARE
ESERCIZIO 1991/1992

(Importi in migliaia di Lire)

	Spesa - Economie	
	1991/92	1990/91
Provveditorato di PESARO		
Totale insegnanti supplenti annuali	570.723	793.332
Totale supplenti di sostegno	210.475	449.139
Totale supplenti I.R.C.	272.550	* 221.800
Totale supplenti temporanei	2.041.583	2.235.476
Totale economie per plessi scolastici		

XI LEGISLATURA — DISEGNI DI LEGGE E RELAZIONI - DOCUMENTI

ONERI COMPLESSIVI RIFORMA SCUOLA ELEMENTARE
ESERCIZIO 1991/1992

(Importi in migliaia di lire)

	Spesa - Economie	
	1991/92	1990/91
Provveditorato di PISTOIA		
Totale insegnanti supplenti annuali	598.925	
Totale supplenti di sostegno	525.215	
Totale supplenti I.R.C.	73.710	
Totale supplenti temporanei	1.339.809	
Totale economie per plessi scolastici		

XI LEGISLATURA — DISEGNI DI LEGGE E RELAZIONI - DOCUMENTI

**ONERI COMPLESSIVI RIFORMA SCUOLA ELEMENTARE
ESERCIZIO 1991/1992**

(Importi in migliaia di Lire)

	Spesa - Economie	
	1991/92	1990/91
Provveditorato di PAVIA		
Totale insegnanti supplenti annuali	959.500	1.772.500
Totale supplenti di sostegno	702.500	1.606.500
Totale supplenti I.R.C.	230.000	155.100
Totale supplenti temporanei	2.589.000	2.550.000
Totale economie per plessi scolastici		

XI LEGISLATURA — DISEGNI DI LEGGE E RELAZIONI - DOCUMENTI

ONERI COMPLESSIVI RIFORMA SCUOLA ELEMENTARE
ESERCIZIO 1991/1992

(Importi in migliaia di lire)

	Spesa - Economie	
	1991/92	1990/91
Provveditorato di POTENZA		
Totale insegnanti supplenti annuali	2.829.089	1.938.321
Totale supplenti di sostegno	1.464.089	803.821
Totale supplenti I.R.C.	1.365.000	1.134.500
Totale supplenti temporanei	4.652.336	2.717.787
Totale economie per plessi scolastici	•	

XI LEGISLATURA — DISEGNI DI LEGGE E RELAZIONI - DOCUMENTI

ONERI COMPLESSIVI RIFORMA SCUOLA ELEMENTARE
ESERCIZIO 1991/1992

(Importi in migliaia di Lire)

	Spesa - Economie	
	1991/92	1990/91
Provveditorato di RAVENNA		
Totale insegnanti supplenti annuali	3.186.701	2.144.621
Totale supplenti di sostegno	993.743	514.943
Totale supplenti I.R.C.		48.155
Totale supplenti temporanei	2.192.958	1.629.678
Totale economie per Plessi scolastici		

XI LEGISLATURA — DISEGNI DI LEGGE E RELAZIONI - DOCUMENTI

**ONERI COMPLESSIVI RIFORMA SCUOLA ELEMENTARE
ESERCIZIO 1991/1992**

	Spesa - Economie	
	1991/92	1990/91
Provveditorato di REGGIO CALABRIA		
Totale insegnanti supplenti annuali	3.235.250	1.185.930
Totale supplenti di sostegno	1.057.950	161.820
Totale supplenti I.R.C.	1.163.580	815.760
Totale supplenti temporanei	9.702.970	9.714.710
Totale economie per plessi scolastici		

(Importi in migliaia di lire)

XI LEGISLATURA — DISEGNI DI LEGGE E RELAZIONI - DOCUMENTI

ONERI COMPLESSIVI RIFORMA SCUOLA ELEMENTARE
ESERCIZIO 1991/1992

(Importi in migliaia di lire)

	Spesa - Economie	
	1991/92	1990/91
Provveditorato di REGGIO EMILIA		
Totale insegnanti supplenti annuali	2.893.216	4.833.978
Totale supplenti di sostegno	863.911	1.812.897
Totale supplenti I.R.C.		
Totale supplenti temporanei	2.029.305	3.021.081
Totale economie per plessi scolastici		

XI LEGISLATURA — DISEGNI DI LEGGE E RELAZIONI - DOCUMENTI

ONERI COMPLESSIVI RIFORMA SCUOLA ELEMENTARE
ESERCIZIO 1991/1992

(Importi in migliaia di lire)

	Spesa - Economie	
	1991/92	1990/91
Provveditorato di RAGUSA		
Totale insegnanti supplenti annuali	428.802	155.690
Totale supplenti di sostegno	428.802	155.690
Totale supplenti I. R. C.		
Totale supplenti temporanei	1.924.919	1.896.139
Totale economie per plessi scolastici		

XI LEGISLATURA -- DISEGNI DI LEGGE E RELAZIONI - DOCUMENTI

ONERI COMPLESSIVI RIFORMA SCUOLA ELEMENTARE
ESERCIZIO 1991/1992

(Importi in migliaia di lire)

	Spesa - Economie	
	1991/92	1990/91
Provveditorato di RIETI		
Totale insegnanti supplenti annuali	874.485	1.417.000
Totale supplenti di sostegno		320.830
Totale supplenti I.R.C.	502.019	1.096.170
Totale supplenti temporanei	1.852.890	2.340.000
Totale economie per plessi scolastici	875.000	450.000

XI LEGISLATURA — DISEGNI DI LEGGE E RELAZIONI - DOCUMENTI

ONERI COMPLESSIVI RIFORMA SCUOLA ELEMENTARE
ESERCIZIO 1991/1992

(Importi in migliaia di Lire)

	Spesa - Economie	
	1991/92	1990/91
Provveditorato di ROMA		
Totale insegnanti supplenti annuali	10.968.025	14.801.819
Totale supplenti di sostegno	7.525.679	10.675.580
Totale supplenti I.R.C.	9.660.621	6.823.660
Totale supplenti temporanei	36.699.175	27.512.800
Totale economie per plessi scolastici		

XI LEGISLATURA — DISEGNI DI LEGGE E RELAZIONI - DOCUMENTI

ONERI COMPLESSIVI RIFORMA SCUOLA ELEMENTARE
ESERCIZIO 1991/1992

(Importi in migliaia di lire)

	Spesa - Economie	
	1991/92	1990/91
Provveditorato di ROVIGO		
Totale insegnanti supplenti annuali	1.682.478	1.403.353
Totale supplenti di sostegno	1.296.317	993.794
Totale supplenti I.R.C.	386.161	409.560
Totale supplenti temporanei	1.623.200	1.693.000
Totale economie per plessi scolastici		

XI LEGISLATURA — DISEGNI DI LEGGE E RELAZIONI - DOCUMENTI

ONERI COMPLESSIVI RIFORMA SCUOLA ELEMENTARE
ESERCIZIO 1991/1992

(Importi in migliaia di Lire)

	Spesa - Economie	
	1991/92	1990/91
Provveditorato di SALERNO		
Totale insegnanti supplenti annuali	14.664.000	14.217.798
Totale supplenti di sostegno	5.564.000	5.390.000
Totale supplenti I.R.C.	900.000	8.827.798
Totale supplenti temporanei	10.971.944	8.185.063
Totale economie per plessi scolastici		

XI LEGISLATURA — DISEGNI DI LEGGE E RELAZIONI - DOCUMENTI

ONERI COMPLESSIVI RIFORMA SCUOLA ELEMENTARE
ESERCIZIO 1991/1992

(Importi in migliaia di Lire)

	Spesa - Economie	
	1991/92	1990/91
Provveditorato di SIENA		
Totale insegnanti supplenti annuali		
Totale supplenti di sostegno		
Totale supplenti I.R.C.		
Totale supplenti temporanei		
Totale economie per plessi scolastici		

XI LEGISLATURA — DISEGNI DI LEGGE E RELAZIONI - DOCUMENTI

ONERI COMPLESSIVI RIFORMA SCUOLA ELEMENTARE
ESERCIZIO 1991/1992

(Importi in migliaia di lire)

	Spesa - Economie	
	1991/92	1990/91
Provveditorato di SONDRIO		
Totale insegnanti supplenti annuali	1.456.616	2.209.576
Totale supplenti di sostegno	416.907	397.974
Totale supplenti I.R.C.	872.947	806.195
Totale supplenti temporanei	1.725.930	1.598.244
Totale economie per plessi scolastici		

XI LEGISLATURA — DISEGNI DI LEGGE E RELAZIONI - DOCUMENTI

ONERI COMPLESSIVI RIFORMA SCUOLA ELEMENTARE
ESERCIZIO 1991/1992

(Importi in migliaia di lire)

	Spesa - Economie	
	1991/92	1990/91
Provveditorato di LA SPEZIA		
Totale insegnanti supplenti annuali	441.212	236.301
Totale supplenti di sostegno	189.270	107.634
Totale supplenti I.R.C.	251.942	128.667
Totale supplenti temporanei	944.953	983.094
Totale economie per plessi scolastici		

XI LEGISLATURA — DISEGNI DI LEGGE E RELAZIONI - DOCUMENTI

ONERI COMPLESSIVI RIFORMA SCUOLA ELEMENTARE
ESERCIZIO 1991/1992

(Importi in migliaia di lire)

	Spesa - Economie	
	1991/92	1990/91
Provveditorato di SIRACUSA		
Totale insegnanti supplenti annuali	1.514.940	1.024.265
Totale supplenti di sostegno	781.596	504.265
Totale supplenti I.R.C.	730.344	520.000
Totale supplenti temporanei	3.882.462	3.185.863
Totale economie per plessi scolastici		

XI LEGISLATURA — DISEGNI DI LEGGE E RELAZIONI - DOCUMENTI

**ONERI COMPLESSIVI RIFORMA SCUOLA ELEMENTARE
ESERCIZIO 1991/1992**

(Importi in migliaia di Lire)

	Spesa - Economie	
	1991/92	1990/91
Provveditorato di SASSARI		
Totale insegnanti supplenti annuali	3.508.239	2.642.584
Totale supplenti di sostegno	1.866.370	1.536.517
Totale supplenti I.R.C.	1.034.217	687.016
Totale supplenti temporanei	4.340.868	4.382.507
Totale economie per plessi scolastici		

XI LEGISLATURA — DISEGNI DI LEGGE E RELAZIONI - DOCUMENTI

ONERI COMPLESSIVI RIFORMA SCUOLA ELEMENTARE
ESERCIZIO 1991/1992

(Importi in migliaia di lire)

	Spesa - Economie	
	1991/92	1990/91
Provveditorato di SAVONA		
Totale insegnanti supplenti annuali	1.884.874	2.647.722
Totale supplenti di sostegno	1.037.221	344.734
Totale supplenti I.R.C.	197.193	147.395
Totale supplenti temporanei	1.294.444	1.545.489
Totale economie per plessi scolastici		

XI LEGISLATURA — DISEGNI DI LEGGE E RELAZIONI - DOCUMENTI

ONERI COMPLESSIVI RIFORMA SCUOLA ELEMENTARE
ESERCIZIO 1991/1992

(Importi in migliaia di lire)

	Spesa - Economie	
	1991/92	1990/91
Provveditorato di TARANTO		
Totale insegnanti supplenti annuali	1.803.379	1.773.152
Totale supplenti di sostegno	1.586.861	1.271.678
Totale supplenti I.R.C.	193.727	55.560
Totale supplenti temporanei	4.766.650	5.009.740
Totale economie per plessi scolastici		

XI LEGISLATURA — DISEGNI DI LEGGE E RELAZIONI - DOCUMENTI

ONERI COMPLESSIVI RIFORMA SCUOLA ELEMENTARE
ESERCIZIO 1991/1992

(Importi in migliaia di lire)

	Spesa - Economie	
	1991/92	1990/91
Provveditorato di TERAMO		
Totale insegnanti supplenti annuali	1.943.352	1.666.326
Totale supplenti di sostegno	339.900	67.980
Totale supplenti I.R.C.	1.489.000	1.347.773
Totale supplenti temporanei	2.380.720	2.485.724
Totale economie per plessi scolastici		

XI LEGISLATURA — DISEGNI DI LEGGE E RELAZIONI - DOCUMENTI

ONERI COMPLESSIVI RIFORMA SCUOLA ELEMENTARE
ESERCIZIO 1991/1992

(Importi in migliaia di lire)

	Spesa - Economie	
	1991/92	1990/91
Provveditorato di TRENTO		
Totale insegnanti supplenti annuali	6.776.876	13.109.150
Totale supplenti di sostegno	1.043.381	1.548.792
Totale supplenti I.R.C.	4.812.865	4.661.193
Totale supplenti temporanei	6.430.355	5.703.527
Totale economie per plessi scolastici		

XI LEGISLATURA — DISEGNI DI LEGGE E RELAZIONI - DOCUMENTI

ONERI COMPLESSIVI RIFORMA SCUOLA ELEMENTARE
ESERCIZIO 1991/1992

(Importi in migliaia di Lire)

	Spesa - Economie	
	1991/92	1990/91
Provveditorato di TORINO		
Totale insegnanti supplenti annuali	15.836.861	11.129.684
Totale supplenti di sostegno	8.819.902	6.323.506
Totale supplenti I.R.C.	5.642.546	4.806.178
Totale supplenti temporanei	10.917.983	11.059.063
Totale economie per plessi scolastici		

XI LEGISLATURA — DISEGNI DI LEGGE E RELAZIONI - DOCUMENTI

ONERI COMPLESSIVI RIFORMA SCUOLA ELEMENTARE
ESERCIZIO 1991/1992

(Importi in migliaia di lire)

	Spesa - Economie	
	1991/92	1990/91
Provveditorato di TRAPANI		
Totale insegnanti supplenti annuali	2.273.716	5.799.500
Totale supplenti di sostegno	1.083.716	3.172.000
Totale supplenti I.R.C.	1.190.000	730.000
Totale supplenti temporanei	3.255.444	3.428.960
Totale economie per plessi scolastici		

XI LEGISLATURA — DISEGNI DI LEGGE E RELAZIONI - DOCUMENTI

ONERI COMPLESSIVI RIFORMA SCUOLA ELEMENTARE
ESERCIZIO 1991/1992

(Importi in migliaia di Lire)

	Spesa - Economie	
	1991/92	1990/91
Provveditorato di TERNI		
Totale insegnanti supplenti annuali		
Totale supplenti di sostegno		
Totale supplenti I.R.C.		
Totale supplenti temporanei		
Totale economie per plessi scolastici		

XI LEGISLATURA — DISEGNI DI LEGGE E RELAZIONI - DOCUMENTI

ONERI COMPLESSIVI RIFORMA SCUOLA ELEMENTARE
ESERCIZIO 1991/1992

(Importi in migliaia di lire)

	Spesa - Economie	
	1991/92	1990/91
Provveditorato di TRIESTE		
Totale insegnanti supplenti annuali	1.050.000	770.000
Totale supplenti di sostegno	380.000	280.000
Totale supplenti I.R.C.	1.200.000	1.100.000
Totale supplenti temporanei	1.980.000	1.950.000
Totale economie per plessi scolastici		

XI LEGISLATURA — DISEGNI DI LEGGE E RELAZIONI - DOCUMENTI

ONERI COMPLESSIVI RIFORMA SCUOLA ELEMENTARE
ESERCIZIO 1991/1992

(Importi in migliaia di lire)

	Spesa - Economie	
	1991/92	1990/91
Provveditorato di TREVISO		
Totale insegnanti supplenti annuali	2.239.279	5.610.820
Totale supplenti di sostegno	1.171.008	3.527.998
Totale supplenti I.R.C.		
Totale supplenti temporanei	5.757.555	5.322.437
Totale economie per plessi scolastici		

XI LEGISLATURA — DISEGNI DI LEGGE E RELAZIONI - DOCUMENTI

ONERI COMPLESSIVI RIFORMA SCUOLA ELEMENTARE
ESERCIZIO 1991/1992

(Importi in migliaia di lire)

	Spesa - Economie	
	1991/92	1990/91
Provveditorato di UDINE		
Totale insegnanti supplenti annuali		
Totale supplenti di sostegno		681.600
Totale supplenti I.R.C.	774.660	752.615
Totale supplenti temporanei		4.034.002
Totale economie per plessi scolastici		

XI LEGISLATURA — DISEGNI DI LEGGE E RELAZIONI - DOCUMENTI

**ONERI COMPLESSIVI RIFORMA SCUOLA ELEMENTARE
ESERCIZIO 1991/1992**

(Importi in migliaia di lire)

	Spesa - Economie	
	1991/92	1990/91
Provveditorato di VARESE		
Totale insegnanti supplenti annuali	5.250.800	4.501.500
Totale supplenti di sostegno	1.900.800	2.745.600
Totale supplenti I.R.C.	2.159.600	1.160.700
Totale supplenti temporanei	5.132.000	5.774.135
Totale economie per plessi scolastici		

XI LEGISLATURA — DISEGNI DI LEGGE E RELAZIONI - DOCUMENTI

ONERI COMPLESSIVI RIFORMA SCUOLA ELEMENTARE
ESERCIZIO 1991/1992

(Importi in migliaia di Lire)

	Spesa - Economie	
	1991/92	1990/91
Provveditorato di VERCELLI		
Totale insegnanti supplenti annuali	1.259.389	867.489
Totale supplenti di sostegno	798.841	510.350
Totale supplenti I. R. C.	71.922	101.964
Totale supplenti temporanei	2.932.365	2.503.505
Totale economie per plessi scolastici		

XI LEGISLATURA — DISEGNI DI LEGGE E RELAZIONI - DOCUMENTI

ONERI COMPLESSIVI RIFORMA SCUOLA ELEMENTARE
ESERCIZIO 1991/1992

(Importi in migliaia di lire)

	Spesa - Economie	
	1991/92	1990/91
Provveditorato di VENEZIA		
Totale insegnanti supplenti annuali	3.339.277	
Totale supplenti di sostegno	1.541.221	
Totale supplenti I.R.C.	1.797.988	
Totale supplenti temporanei	5.645.580	
Totale economie per plessi scolastici		

XI LEGISLATURA — DISEGNI DI LEGGE E RELAZIONI - DOCUMENTI

ONERI COMPLESSIVI RIFORMA SCUOLA ELEMENTARE
ESERCIZIO 1991/1992

(Importi in migliaia di Lire)

	Spesa - Economie	
	1991/92	1990/91
Provveditorato di VICENZA		
Totale insegnanti supplenti annuali	3.840.000	6.300.000
Totale supplenti di sostegno	2.260.000	1.960.000
Totale supplenti I.R.C.	1.399.000	1.150.000
Totale supplenti temporanei	6.508.000	6.335.000
Totale economie per plessi scolastici	18.162	

XI LEGISLATURA — DISEGNI DI LEGGE E RELAZIONI - DOCUMENTI

ONERI COMPLESSIVI RIFORMA SCUOLA ELEMENTARE
ESERCIZIO 1991/1992

(Importi in migliaia di lire)

	Spesa - Economie	
	1991/92	1990/91
Provveditorato di VERONA		
Totale insegnanti supplenti annuali	3.655.367	5.280.560
Totale supplenti di sostegno	914.026	3.681.495
Totale supplenti I.R.C.	1.903.484	1.429.955
Totale supplenti temporanei	8.447.804	7.157.714
Totale economie per plessi scolastici		

XI LEGISLATURA — DISEGNI DI LEGGE E RELAZIONI - DOCUMENTI

ONERI COMPLESSIVI RIFORMA SCUOLA ELEMENTARE
ESERCIZIO 1991/1992

(Importi in migliaia di Lire)

	Spesa - Economie	
	1991/92	1990/91
Provveditorato di VITERBO		
Totale insegnanti supplenti annuali	1.092.163	
Totale supplenti di sostegno	892.841	
Totale supplenti I.R.C.	199.322	
Totale supplenti temporanei	1.952.114	
Totale economie per plessi scolastici		

XI LEGISLATURA — DISEGNI DI LEGGE E RELAZIONI - DOCUMENTI

ONERI ENTI LOCALI RIFORMA SCUOLA ELEMENTARE
ESERCIZIO 1991/92

(Importi in migliaia di lire)

Area territoriale	Popolazione scolastica		% rispetto alla popolazione scolastica complessiva
	1991/92	1990/91	
Area territoriale NORD OVEST			
Alumni usufruenti trasporto	21.829	20.638	2,77
Alumni usufruenti mense	24.166	19.494	2,62
Alumni usufruenti doppio trasporto	10.984	5.969	0,80

	Oneri relativi	
	1991/92	1990/91
Trasporti	16.805.166	13.976.701
Servizio mense	12.286.220	13.023.172
Personale ausiliario	36.915.486	33.234.047
Riscaldamento	19.946.109	16.575.720
Spese varie	14.573.616	10.808.899

XI LEGISLATURA — DISEGNI DI LEGGE E RELAZIONI - DOCUMENTI

ONERI ENTI LOCALI RIFORMA SCUOLA ELEMENTARE
ESERCIZIO 1991/92

(Importi in migliaia di lire)

Area territoriale NORD EST	Popolazione scolastica		% rispetto alla popolazione scolastica complessiva
	1991/92	1990/91	
Alunni usufruenti trasporto	30.270	30.733	11,57
Alunni usufruenti mense	35.592	23.704	13,60
Alunni usufruenti doppio trasporto	5.903	2.908	2,26

	Oneri relativi	
	1991/92	1990/91
Trasporti	10.700.169	11.880.594
Servizio mensa	3.221.922	4.024.379
Personale ausiliario	24.280.602	28.788.943
Riscaldamento	10.143.438	11.317.228
Spese varie	7.048.340	7.673.434

XI LEGISLATURA — DISEGNI DI LEGGE E RELAZIONI - DOCUMENTI

ONERI ENTI LOCALI RIFORMA SCUOLA ELEMENTARE
ESERCIZIO 1991/92

(Importi in migliaia di lire)

Area territoriale CENTRO	Popolazione scolastica		% rispetto alla popolazione scolastica complessiva
	1991/92	1990/91	
Alumni usufruenti trasporto	37.053	32.089	6,84
Alumni usufruenti mense	27.775	20.347	5,13
Alumni usufruenti doppio trasporto	5.247	2.037	0,97
			1990/1991
			5,82
			3,69
			0,37

	Oneri relativi	
	1991/92	1990/91 *
Trasporti	8.194.968	9.653.455
Servizio mense	5.312.976	7.840.869
Personale ausiliario	18.348.305	30.197.677
Riscaldamento	5.831.225	5.849.193
Spese varie	2.558.064	6.040.662

XI LEGISLATURA — DISEGNI DI LEGGE E RELAZIONI - DOCUMENTI

ONERI ENTI LOCALI RIFORMA SCUOLA ELEMENTARE
ESERCIZIO 1991/92

(Importi in migliaia di Lire)

	Popolazione scolastica		% rispetto alla popolazione scolastica complessiva
	1991/92	1990/91	
Area territoriale SUD E ISOLE			
Alunni usufruenti trasporto	41.296	38.717	3,44
Alunni usufruenti mense	20.150	21.583	1,68
Alunni usufruenti doppio trasporto	760	706	0,06
			1990/1991
			3,15
			1,76
			0,06

	Oneri relativi	
	1991/92	1990/91
Trasporti	5.948.892	5.807.310
Servizio mensa	7.273.656	7.332.814
Personale ausiliario	29.773.061	29.718.390
Riscaldamento	3.511.626	3.122.483
Spese varie	4.789.862	3.436.607

XI LEGISLATURA — DISEGNI DI LEGGE E RELAZIONI - DOCUMENTI

ONERI ENTI LOCALI RIFORMA SCUOLA ELEMENTARE
ESERCIZIO 1991/92

(Importi in migliaia di lire)

	Popolazione scolastica		% rispetto alla popolazione scolastica complessiva
	1991/92	1990/91	
Regione ABRUZZO			
Alunni usufruenti trasporto	6.638	7.061	10,16
Alunni usufruenti mense	7.904	7.328	12,10
Alunni usufruenti doppio trasporto	301	531	0,46
			0,80

	Oneri relativi	
	1991/92	1990/91
Trasporti		
Servizio mensa		
Personale ausiliario		
Riscaldamento		
Spese varie		

XI LEGISLATURA — DISEGNI DI LEGGE E RELAZIONI - DOCUMENTI

ONERI ENTI LOCALI RIFORMA SCUOLA ELEMENTARE
ESERCIZIO 1991/92

(Importi in migliaia di Lire)

	Popolazione scolastica		% rispetto alla popolazione scolastica complessiva
	1991/92	1990/91	
Regione BASILICATA			
Alumni usufruenti trasporto	949	933	2,49
Alumni usufruenti mense	496	541	1,30
Alumni usufruenti doppio trasporto	28	29	0,07

	Oneri relativi	
	1991/92	1990/91
Trasporti		
Servizio mense		
Personale ausiliario		
Riscaldamento		
Spese varie		

XI LEGISLATURA — DISEGNI DI LEGGE E RELAZIONI - DOCUMENTI

ONERI ENTI LOCALI RIFORMA SCUOLA ELEMENTARE
ESERCIZIO 1991/92

(Importi in migliaia di lire)

	Popolazione scolastica		% rispetto alla popolazione scolastica complessiva
	1991/92	1990/91	
Regione CALABRIA			
Alunni usufruenti trasporto	12.682	11.993	8,89
Alunni usufruenti mense	4.492	4.499	3,42
Alunni usufruenti doppio trasporto			

	Oneri relativi	
	1991/92	1990/91
Trasporti		
Servizio mensa		
Personale ausiliario		
Riscaldamento		
Spese varie		

XI LEGISLATURA — DISEGNI DI LEGGE E RELAZIONI - DOCUMENTI

ONERI ENTI LOCALI RIFORMA SCUOLA ELEMENTARE
ESERCIZIO 1991/92

(Importi in migliaia di lire)

	Popolazione scolastica		% rispetto alla popolazione scolastica complessiva
	1991/92	1990/91	
Regione CAMPANIA			
Alunni usufruenti trasporto	22.901	21.277	6,36
Alunni usufruenti mense	12.714	13.885	3,53
Alunni usufruenti doppio trasporto	732	677	0,20
			5,79
			3,78
			0,18

	Oneri relativi	
	1991/92	1990/91
Trasporti	5.254.458	5.181.625
Servizio mensa	5.905.273	6.257.012
Personale ausiliario	20.863.656	20.682.512
Riscaldamento	2.337.790	2.070.748
Spese varie	3.514.786	2.350.544

XI LEGISLATURA — DISEGNI DI LEGGE E RELAZIONI - DOCUMENTI

ONERI ENTI LOCALI RIFORMA SCUOLA ELEMENTARE
ESERCIZIO 1991/92

(Importi in migliaia di lire)

	Popolazione scolastica		% rispetto alla popolazione scolastica complessiva
	1991/92	1990/91	
Regione EMILIA ROMAGNA			
Alunni usufruenti trasporto	5.392	9.258	3,98
Alunni usufruenti mense	14.725	14.396	10,87
Alunni usufruenti doppio trasporto	376	1.406	0,28

	Oneri relativi	
	1991/92	1990/91
Trasporti	4.183.220	4.276.456
Servizio mensa	5.856.149	5.716.318
Personale ausiliario	8.492.364	6.921.162
Riscaldamento	4.380.452	4.427.935
Spese varie	3.538.249	3.282.374

XI LEGISLATURA — DISEGNI DI LEGGE E RELAZIONI - DOCUMENTI

ONERI ENTI LOCALI RIFORMA SCUOLA ELEMENTARE
ESERCIZIO 1991/92

(Importi in migliaia di lire)

	Popolazione scolastica		% rispetto alla popolazione scolastica complessiva
	1991/92	1990/91	
Regione FRIULI VENEZIA GIULIA			
Alunni usufruenti trasporto,	666	682	1,54
Alunni usufruenti mense	2.062	1.964	4,78
Alunni usufruenti doppio trasporto			

	Oneri relativi	
	1991/92	1990/91
Trasporti		2.144.287
Servizio mensa		1.607.395
Personale ausiliario		6.225.029
Riscaldamento		2.965.592
Spese varie		1.876.869

XI LEGISLATURA — DISEGNI DI LEGGE E RELAZIONI - DOCUMENTI

ONERI ENTI LOCALI RIFORMA SCUOLA ELEMENTARE
ESERCIZIO 1991/92

(Importi in migliaia di lire)

	Popolazione scolastica		% rispetto alla popolazione scolastica complessiva
	1991/92	1990/91	
Regione LAZIO			
Alunni usufruenti trasporto	5.904	6.193	2,60
Alunni usufruenti mense	4.181	2.992	1,84
Alunni usufruenti doppio trasporto	650		0,29

	1991/92	1990/91
Trasporti	482.989	438.372
Servizio mense	689.215	407.549
Personale ausiliario	1.290.499	1.071.416
Riscaldamento	1.273.621	1.067.106
Spese varie	655.627	1.294.291

XI LEGISLATURA — DISEGNI DI LEGGE E RELAZIONI - DOCUMENTI

ONERI ENTI LOCALI RIFORMA SCUOLA ELEMENTARE
ESERCIZIO 1991/92

(Importi in migliaia di Lire)

Regione LIGURIA	Popolazione scolastica		% rispetto alla popolazione scolastica complessiva
	1991/92	1990/91	
Alumni usufruenti trasporto	1.957	1.490	3,88
Alumni usufruenti mense	1.084	906	2,15
Alumni usufruenti doppio trasporto	132	148	0,26
			1990/1991
			2,92
			1,78
			0,29

Oneri relativi	1991/92		1990/91	
	Trasporti	296.615	285.439	1.554.679
Servizio mensa	1.045.404	334.011	5.734.302	1.489.033
Personale ausiliario				
Riscaldamento				
Spese varie	14.617			985.292

XI LEGISLATURA — DISEGNI DI LEGGE E RELAZIONI - DOCUMENTI

ONERI ENTI LOCALI RIFORMA SCUOLA ELEMENTARE
ESERCIZIO 1991/92

(Importi in migliaia di Lire)

	Popolazione scolastica		% rispetto alla popolazione scolastica complessiva	
	1991/92	1990/91	1991/92	1990/1991
Regione LOMBARDIA				
Alunni usufruenti trasporto	12.833	8.325	3,41	2,17
Alunni usufruenti mense	6.976	3.153	1,85	0,82
Alunni usufruenti doppio trasporto	10.305	4.079	2,73	1,06

	1991/92	1990/91
Oneri relativi		
Trasporti	10.820.106	6.831.471
Servizio mensa	4.918.748	4.306.979
Personale ausiliario	24.077.694	17.190.113
Riscaldamento	13.144.395	8.674.473
Spese varie	9.503.987	5.086.297

XI LEGISLATURA — DISEGNI DI LEGGE E RELAZIONI - DOCUMENTI

ONERI ENTI LOCALI RIFORMA SCUOLA ELEMENTARE
ESERCIZIO 1991/92

(Importi in migliaia di Lire)

Regione MARCHE	Popolazione scolastica		% rispetto alla popolazione scolastica complessiva
	1991/92	1990/91	
Alunni usufruenti trasporto	9.663	9.409	14,21
Alunni usufruenti mense	4.757	4.323	6,53
Alunni usufruenti doppio trasporto	2.131	1.425	3,29

	Oneri relativi	
	1991/92	1990/91
Trasporti	1.686.080	4.002.538
Servizio mensa	651.834	4.039.092
Personale ausiliario	2.482.272	13.808.754
Riscaldamento	451.922	2.111.301
Spese varie	515.838	3.727.287

XI LEGISLATURA — DISEGNI DI LEGGE E RELAZIONI, - DOCUMENTI

ONERI ENTI LOCALI RIFORMA SCUOLA ELEMENTARE
ESERCIZIO 1991/92

(Importi in migliaia di lire)

Regione MOLISE	Popolazione scolastica			% rispetto alla popolazione scolastica complessiva	
	1991/92	1990/91	1991/92	1990/1991	
Alunni usufruenti trasporto	4.515	4.326	24,62	23,16	
Alunni usufruenti mense	927	1.114	5,05	5,96	
Alunni usufruenti doppio trasporto	2	2	0,01	0,01	

Oneri relativi	
1991/92	1990/91
Trasporti	
Servizio mensa	
Personale ausiliario	
Riscaldamento	
Spese varie	

ONERI ENTI LOCALI RIFORMA SCUOLA ELEMENTARE
ESERCIZIO 1991/92

(Importi in migliaia di lire)

Regione PIEMONTE	Popolazione scolastica		% rispetto alla popolazione scolastica complessiva
	1991/92	1990/91	
Alumni usufruenti trasporto	1.647	1.565	0,98
Alumni usufruenti mense	1.381	1.039	0,82
Alumni usufruenti doppio trasporto	171	136	0,10
			1990/1991
			0,91
			0,60
			0,08

	Oneri relativi	
	1991/92	1990/91
Trasporti	1.505.225	1.314.095
Servizio mensa	1.225.884	1.175.286
Personale ausiliario	3.300.024	3.388.470
Riscaldamento	2.087.251	1.984.279
Spese varie	1.496.763	1.454.736

XI LEGISLATURA — DISEGNI DI LEGGE E RELAZIONI - DOCUMENTI

ONERI ENTI LOCALI RIFORMA SCUOLA ELEMENTARE
ESERCIZIO 1991/92

(Importi in migliaia di Lire)

Regione PUGLIA	Popolazione scolastica		% rispetto alla popolazione scolastica complessiva
	1991/92	1990/91	
Alunni usufruenti trasporto	4.764	4.514	1,86
Alunni usufruenti mense	2.448	2.658	0,95
Alunni usufruenti doppio trasporto			

Oneri relativi	
1991/92	1990/91
Trasporti	164.849
Servizio mensa	1.146.341
Personale ausiliario	2.752.964
Riscaldamento	698.083
Spese varie	302.322
	155.627
	807.256
	2.951.450
	607.151
	272.106

XI LEGISLATURA — DISEGNI DI LEGGE E RELAZIONI - DOCUMENTI

ONERI ENTI LOCALI RIFORMA SCUOLA ELEMENTARE
ESERCIZIO 1991/92

(Importi in migliaia di lire)

	Popolazione scolastica			% rispetto alla popolazione scolastica complessiva
	1991/92	1990/91	1991/92	
Regione SARDEGNA				
Alumni usufruenti trasporto				
Alumni usufruenti mense				
Alumni usufruenti doppio trasporto				

	Oneri relativi	
	1991/92	1990/91
Trasporti	529.585	470.058
Servizio mensa	222.042	268.546
Personale ausiliario	6.156.421	6.084.628
Riscaldamento	475.753	444.584
Spese varie	972.734	813.957

XI LEGISLATURA — DISEGNI DI LEGGE E RELAZIONI - DOCUMENTI

ONERI ENTI LOCALI RIFORMA SCUOLA ELEMENTARE
ESERCIZIO 1991/92

(Importi in migliaia di Lire)

	Popolazione scolastica			% rispetto alla popolazione scolastica complessiva
	1991/92	1990/91	1991/92	
Regione SICILIA				
Alunni usufruenti trasporto				
Alunni usufruenti mense				
Alunni usufruenti doppio trasporto				

	Oneri relativi	
	1991/92	1990/91
Trasporti		
Servizio mensa		
Personale ausiliario		
Riscaldamento		
Spese varie		

XI LEGISLATURA — DISEGNI DI LEGGE E RELAZIONI - DOCUMENTI

ONERI ENTI LOCALI RIFORMA SCUOLA ELEMENTARE
ESERCIZIO 1991/92

(Importi in migliaia di Lire)

Regione TOSCANA	Popolazione scolastica		% rispetto alla popolazione scolastica complessiva
	1991/92	1990/91	
Alunni usufruenti trasporto	5.465	1.348	4,21
Alunni usufruenti mense	8.669	3.596	6,67
Alunni usufruenti doppio trasporto	1.949	41	1,50
			1,02
			2,72
			0,03

Oneri relativi	
1991/92	1990/91
Trasporti	5.876.364
Servizio mensa	3.957.869
Personale ausiliario	13.904.125
Riscaldamento	4.057.517
Spese varie	1.347.049
	5.120.625
	3.394.228
	15.288.185
	2.670.786
	894.184

XI LEGISLATURA — DISEGNI DI LEGGE E RELAZIONI - DOCUMENTI

ONERI ENTI LOCALI RIFORMA SCUOLA ELEMENTARE
ESERCIZIO 1991/92

(Importi in migliaia di Lire)

Regione TRENTO ALTO ADIGE	Popolazione scolastica		% rispetto alla popolazione scolastica complessiva	
	1991/92	1990/91	1991/92	1990/1991
Alumni usufruenti trasporto	21	17	0,08	0,07
Alumni usufruenti mense	841	779	3,31	3,04
Alumni usufruenti doppio trasporto				

	Oneri relativi	
	1991/92	1990/91
Trasporti	4.200	3.400
Servizio mensa	4.037	3.739
Personale ausiliario		
Riscaldamento		
Spese varie		

XI LEGISLATURA — DISEGNI DI LEGGE E RELAZIONI - DOCUMENTI

ONERI ENTI LOCALI RIFORMA SCUOLA ELEMENTARE
ESERCIZIO 1991/92

(importi in migliaia di lire)

Regione UMBRIA	Popolazione scolastica		% rispetto alla popolazione scolastica complessiva	
	1991/92	1990/91	1991/92	1990/1991
Alumni usufruenti trasporto	4.868	3.752	13,40	10,31
Alumni usufruenti mense	1.337	994	3,68	2,73
Alumni usufruenti doppio trasporto	214	38	0,59	0,10

Oneri relativi	
1991/92	1990/91
Trasporti	91.920
Servizio mensa	29.322
Personale ausiliario	124.900
Riscaldamento	
Spese varie	

XI LEGISLATURA — DISEGNI DI LEGGE E RELAZIONI - DOCUMENTI

ONERI ENTI LOCALI RIFORMA SCUOLA ELEMENTARE
ESERCIZIO 1991/92

(Importi in migliaia di Lire)

	Popolazione scolastica		% rispetto alla popolazione scolastica complessiva
	1991/92	1990/91	
Regione VENETO			
Alumni usufruenti trasporto	29.583	30.034	15,30
Alumni usufruenti mense	32.689	20.961	16,93
Alumni usufruenti doppio trasporto	5.903	2.908	3,06
			1,48

	Oneri relativi	
	1991/92	1990/91
Trasporti	10.695.949	9.752.907
Servizio mensa	3.217.885	2.413.245
Personale ausiliario	24.280.602	22.563.914
Riscaldamento	10.143.438	8.351.636
Spese varie	7.048.340	5.796.565

XI LEGISLATURA — DISEGNI DI LEGGE E RELAZIONI - DOCUMENTI

ONERI ENTI LOCALI RIFORMA SCUOLA ELEMENTARE
ESERCIZIO 1991/92

(Importi in migliaia di lire)

	Popolazione scolastica		% rispetto alla popolazione scolastica complessiva	
	1991/92	1990/91	1991/92	1990/1991
Provveditorato di ASCOLI PICENO				
Alunni usufruenti trasporto	5.033	5.046	29,13	28,71
Alunni usufruenti mense	2.216	1.955	12,83	11,12
Alunni usufruenti doppio trasporto	1.709	1.207	9,89	6,87

	Oneri relativi	
	1991/92	1990/91
Trasporti	1.686.080	1.466.353
Servizio mensa	651.834	611.949
Personale ausiliario	2.482.272	2.521.839
Riscaldamento	451.922	424.700
Spese varie	515.838	660.170

XI LEGISLATURA — DISEGNI DI LEGGE E RELAZIONI - DOCUMENTI

ONERI ENTI LOCALI RIFORMA SCUOLA ELEMENTARE
ESERCIZIO 1991/92

(Importi in migliaia di Lire)

	Popolazione scolastica		% rispetto alla popolazione scolastica complessiva	
	1991/92	1990/91	1991/92	1990/1991
Provveditorato di L'AQUILA				
Alumni usufruenti trasporto	1.649	1.880	11,32	12,84
Alumni usufruenti mense	6.264	5.650	42,99	38,59
Alumni usufruenti doppio trasporto	253	531	1,74	3,63

	Oneri relativi	
	1991/92	1990/91
Trasporti		
Servizio mensa		
Personale ausiliario		
Riscaldamento		
Spese varie		

XI LEGISLATURA — DISEGNI DI LEGGE E RELAZIONI - DOCUMENTI

ONERI ENTI LOCALI RIFORMA SCUOLA ELEMENTARE
ESERCIZIO 1991/92

(Importi in migliaia di lire)

	Popolazione scolastica		% rispetto alla popolazione scolastica complessiva
	1991/92	1990/91	
Provveditorato di ASTI			
Alunni usufruenti trasporto	1.647	1.565	21,44
Alunni usufruenti mense	1.381	1.039	17,97
Alunni usufruenti doppio trasporto	171	136	2,23
			1,76

	Oneri relativi	
	1991/92	1990/91
Trasporti	1.505.225	1.314.095
Servizio mensa	1.225.884	1.175.286
Personale ausiliario	3.300.024	3.388.470
Riscaldamento	2.087.251	1.984.279
Spese varie	1.496.763	1.454.736

XI LEGISLATURA — DISEGNI DI LEGGE E RELAZIONI - DOCUMENTI

ONERI ENTI LOCALI RIFORMA SCUOLA ELEMENTARE
ESERCIZIO 1991/92

(Importi in migliaia di Lire)

	Popolazione scolastica		% rispetto alla popolazione scolastica complessiva
	1991/92	1990/91	
Provveditorato di AVELLINO			
Alunni usufruenti trasporto	7.197	6.411	26,99
Alunni usufruenti mense	3.070	3.331	11,51
Alunni usufruenti doppio trasporto	651	677	2,44
			23,04
			12,69
			2,43

	Oneri relativi	
	1991/92	1990/91
Trasporti		
Servizio mensa		
Personale ausiliario		
Riscaldamento		
Spese varie		

XI LEGISLATURA — DISEGNI DI LEGGE E RELAZIONI - DOCUMENTI

ONERI ENTI LOCALI RIFORMA SCUOLA ELEMENTARE
ESERCIZIO 1991/92

(Importi in migliaia di lire)

	Popolazione scolastica		% rispetto alla popolazione scolastica complessiva
	1991/92	1990/91	
Provveditorato di BELLUNO			
Alumni usufruenti trasporto	3.167	2.991	35,27
Alumni usufruenti mense	332	373	3,70
Alumni usufruenti doppio trasporto	886	728	9,87
			32,53
			4,06
			7,92

	Oneri relativi	
	1991/92	1990/91
Trasporti	2.075.722	1.875.979
Servizio mensa	207.972	209.938
Personale ausiliario	2.938.492	2.739.470
Riscaldamento	1.697.329	1.639.672
Spese varie	875.611	833.110

XI LEGISLATURA — DISEGNI DI LEGGE E RELAZIONI - DOCUMENTI

ONERI ENTI LOCALI RIFORMA SCUOLA ELEMENTARE
ESERCIZIO 1991/92

(Importi in migliaia di lire)

	Popolazione scolastica		% rispetto alla popolazione scolastica complessiva
	1991/92	1990/91	
Provveditorato di BENEVENTO			
Alumni usufruenti trasporto	4.680	4.569	26,59
Alumni usufruenti mense	4.220	4.477	23,97
Alumni usufruenti doppio trasporto			

	Oneri relativi	
	1991/92	1990/91
Trasporti	3.009.374	3.153.448
Servizio mensa	3.210.053	3.633.130 *
Personale ausiliario	10.845.003	10.600.041
Riscaldamento	1.261.780	1.218.210
Spese varie	2.030.300	998.610

XI LEGISLATURA — DISEGNI DI LEGGE E RELAZIONI - DOCUMENTI

ONERI ENTI LOCALI RIFORMA SCUOLA ELEMENTARE
ESERCIZIO 1991/92

(Importi in migliaia di lire)

	Popolazione scolastica		% rispetto alla popolazione scolastica complessiva	
	1991/92	1990/91	1991/92	1990/1991
Provveditorato di BERGAMO				
Alumni usufruenti trasporto	6.315	6.742	13,90	14,62
Alumni usufruenti mense	3.905	2.730	8,60	5,92
Alumni usufruenti doppio trasporto	4.387	3.298	9,66	7,15

	Oneri relativi	
	1991/92	1990/91
Trasporti	4.777.033	4.171.237
Servizio mensa	2.439.193	2.177.362
Personale ausiliario	10.907.197	10.682.075
Riscaldamento	6.430.849	5.320.109
Spese varie	4.127.416	3.208.608

XI LEGISLATURA — DISEGNI DI LEGGE E RELAZIONI - DOCUMENTI

ONERI ENTI LOCALI RIFORMA SCUOLA ELEMENTARE
ESERCIZIO 1991/92

(Importi in migliaia di Lire)

	Popolazione scolastica			% rispetto alla popolazione scolastica complessiva	
	1991/92	1990/91	1991/92	1990/1991	
Provveditorato di BOLZANO					
Alunni usufruenti trasporto	21	17	0,49	0,40	
Alunni usufruenti mense	841	779	19,66	18,26	
Alunni usufruenti doppio trasporto					

	Oneri relativi	
	1991/92	1990/91
Trasporti	4.200	3.400
Servizio mensa	4.037	*3.739
Personale ausiliario		
Riscaldamento		
Spese varie		

XI LEGISLATURA — DISEGNI DI LEGGE E RELAZIONI - DOCUMENTI

ONERI ENTI LOCALI RIFORMA SCUOLA ELEMENTARE
ESERCIZIO 1991/92

(Importi in migliaia di Lire)

	Popolazione scolastica		% rispetto alla popolazione scolastica complessiva
	1991/92	1990/91	
Alunni usufruenti trasporto	3.440	3.408	26,01
Alunni usufruenti mense	467	600	3,53
Alunni usufruenti doppio trasporto	2	2	0,02
			1990/1991
			25,38
			4,47
			0,01

	Oneri relativi	
	1991/92	1990/91
Trasporti		
Servizio mensa		
Personale ausiliario		
Riscaldamento		
Spese varie		

XI LEGISLATURA — DISEGNI DI LEGGE E RELAZIONI - DOCUMENTI

ONERI ENTI LOCALI RIFORMA SCUOLA ELEMENTARE
ESERCIZIO 1991/92

(Importi in migliaia di Lire)

	Popolazione scolastica			% rispetto alla popolazione scolastica complessiva
	1991/92	1990/91	1991/92	
Provveditorato di CHIETI				
Alunni usufruenti trasporto	4.989	5.181	24,73	25,48
Alunni usufruenti mense	1.640	1.678	8,13	8,25
Alunni usufruenti doppio trasporto	48		0,24	

	Oneri relativi	
	1991/92	1990/91
Trasporti		
Servizio mense		
Personale ausiliario		
Riscaldamento		
Spese varie		

XI LEGISLATURA — DISEGNI DI LEGGE E RELAZIONI - DOCUMENTI

ONERI ENTI LOCALI RIFORMA SCUOLA ELEMENTARE
ESERCIZIO 1991/92

(importi in migliaia di lire)

	Popolazione scolastica		% rispetto alla popolazione scolastica complessiva
	1991/92	1990/91	
Provveditorato di COMO			
Alunni usufruenti trasporto	4.772		13,28
Alunni usufruenti mense	2.634		7,33
Alunni usufruenti doppio trasporto	4.670		12,99

	Oneri relativi	
	1991/92	1990/91
Trasporti	2.871.000	
Servizio mensa	278.599	
Personale ausiliario	6.611.736	
Riscaldamento	3.191.414	
Spese varie	3.031.441	

XI LEGISLATURA — DISEGNI DI LEGGE E RELAZIONI - DOCUMENTI

ONERI ENTI LOCALI RIFORMA SCUOLA ELEMENTARE
ESERCIZIO 1991/92

(Importi in migliaia di lire)

	Popolazione scolastica			% rispetto alla popolazione scolastica complessiva
	1991/92	1990/91	1991/92	
Provveditorato di COSENZA				
Alunni usufruenti trasporto	12.682	11.993	27,21	25,30
Alunni usufruenti mense	4.492	4.699	9,64	9,49
Alunni usufruenti doppio trasporto				

	Oneri relativi	
	1991/92	1990/91
Trasporti		
Servizio mensa		
Personale ausiliario		
Riscaldamento		
Spese varie		

XI LEGISLATURA — DISEGNI DI LEGGE E RELAZIONI - DOCUMENTI

ONERI ENTI LOCALI RIFORMA SCUOLA ELEMENTARE
ESERCIZIO 1991/92

(Importi in migliaia di Lire)

	Popolazione scolastica		% rispetto alla popolazione scolastica complessiva
	1991/92	1990/91	
Provveditorato di FERRARA			
Alunni usufruenti trasporto	2.314	2.385	19,71
Alunni usufruenti mense	5.613	3.698	30,56
Alunni usufruenti doppio trasporto	82	64	0,53

	Oneri relativi	
	1991/92	1990/91
Trasporti		
Servizio mensa		
Personale ausiliario		
Riscaldamento		
Spese varie		

XI LEGISLATURA — DISEGNI DI LEGGE E RELAZIONI - DOCUMENTI

ONERI ENTI LOCALI RIFORMA SCUOLA ELEMENTARE
ESERCIZIO 1991/92

(Importi in migliaia di lire)

	Popolazione scolastica		% rispetto alla popolazione scolastica complessiva
	1991/92	1990/91	
provveditorato di GENOVA			
Alunni usufruenti trasporto			
Alunni usufruenti mense			
Alunni usufruenti doppio trasporto			

	1991/92	1990/91
Trasporti	296.615	292.012
Servizio mensa	285.439	936.189
Personale ausiliario	1.045.404	964.312
Riscaldamento	334.011	450.766
Spese varie	14.617	676.411
Oneri relativi		1990/91

XI LEGISLATURA — DISEGNI DI LEGGE E RELAZIONI - DOCUMENTI

ONERI ENTI LOCALI RIFORMA SCUOLA ELEMENTARE
ESERCIZIO 1991/92

(Importi in migliaia di Lire)

	Popolazione scolastica *		% rispetto alla popolazione scolastica complessiva
	1991/92	1990/91	
Provveditorato di GORIZIA			
Alumni usufruenti trasporto			1990/1991
Alumni usufruenti mense			
Alumni usufruenti doppio trasporto			

	Oneri relativi	
	1991/92	1990/91
Trasporti		181.938
Servizio mensa		248.838
Personale ausiliario		1.951.116
Riscaldamento		544.912
Spese varie		172.940

XI LEGISLATURA — DISEGNI DI LEGGE E RELAZIONI - DOCUMENTI

ONERI ENTI LOCALI RIFORMA SCUOLA ELEMENTARE
ESERCIZIO 1991/92

(Importi in migliaia di lire)

	Popolazione scolastica			% rispetto alla popolazione scolastica complessiva
	1991/92	1990/91	1991/92	
Provveditorato di Isernia				
Alunni usufruenti trasporto	1.075	918	21,01	17,48
Alunni usufruenti mense	460	514	8,99	9,79
Alunni usufruenti doppio trasporto				

	Oneri relativi	
	1991/92	1990/91
Trasporti		
Servizio mensa		
Personale ausiliario		
Riscaldamento		
Spese varie		

XI LEGISLATURA — DISEGNI DI LEGGE E RELAZIONI - DOCUMENTI

ONERI ENTI LOCALI RIFORMA SCUOLA ELEMENTARE
ESERCIZIO 1991/92

(Importi in migliaia di lire)

	Popolazione scolastica		% rispetto alla popolazione scolastica complessiva
	1991/92	1990/91	
Provveditorato di LIVORNO			
Alunni usufruenti trasporto	1.470	1.348	11,09
Alunni usufruenti mense	4.172	3.596	29,59
Alunni usufruenti doppio trasporto	94	41	0,34

	Oneri relativi	
	1991/92	1990/91
Trasporti	848.000	906.142
Servizio mensa	1.274.257	1.118.661
Personale ausiliario	5.217.539	5.640.561
Riscaldamento	703.600	633.313
Spese varie	1.347.069	894.184

XI LEGISLATURA — DISEGNI DI LEGGE E RELAZIONI - DOCUMENTI

ONERI ENTI LOCALI RIFORMA SCUOLA ELEMENTARE
ESERCIZIO 1991/92

(Importi in migliaia di lire)

Provveditorato di LATINA	Popolazione scolastica			% rispetto alla popolazione scolastica complessiva
	1991/92	1990/91	1991/92	
Alumni usufruenti trasporto	3.204	3.543	11,23	12,27
Alumni usufruenti mense	1.381	678	4,84	2,35
Alumni usufruenti doppio trasporto				

	Oneri relativi	
	1991/92	1990/91
Trasporti	367.779	363.886
Servizio mensa	213.062	193.382
Personale ausiliario	805.298	775.476
Riscaldamento	300.621	301.256
Spese varie	75.627	764.291

XI LEGISLATURA — DISEGNI DI LEGGE E RELAZIONI - DOCUMENTI

ONERI ENTI LOCALI RIFORMA SCUOLA ELEMENTARE
ESERCIZIO 1991/92

(Importi in migliaia di lire)

	Popolazione scolastica		% rispetto alla popolazione scolastica complessiva
	1991/92	1990/91	
Provveditorato di LUCCA			
Alumni usufruenti trasporto	3.995		
Alumni usufruenti mense	4.497		27,19
Alumni usufruenti doppio trasporto	1.855		30,60
			12,62

	Oneri relativi	
	1991/92	1990/91
Trasporti	5.028.364	4.214.485
Servizio mensa	2.683.612	2.275.567
Personale ausiliario	8.686.586	9.647.624
Riscaldamento	3.353.917	2.037.475
Spese varie		

XI LEGISLATURA — DISEGNI DI LEGGE E RELAZIONI - DOCUMENTI

ONERI ENTI LOCALI RIFORMA SCUOLA ELEMENTARE
ESERCIZIO 1991/92

(Importi in migliaia di lire)

Provveditorato di MATERA	Popolazione scolastica		% rispetto alla popolazione scolastica complessiva
	1991/92	1990/91	
Alunni usufruenti trasporto	949	933	7,03
Alunni usufruenti mense	496	541	3,68
Alunni usufruenti doppio trasporto	28	29	0,21

Oneri relativi	
1991/92	1990/91
Trasporti	
Servizio mensa	
Personale ausiliario	
Riscaldamento	
Spese varie	

XI LEGISLATURA — DISEGNI DI LEGGE E RELAZIONI - DOCUMENTI

ONERI ENTI LOCALI RIFORMA SCUOLA ELEMENTARE
ESERCIZIO 1991/92

(Importi in migliaia di lire)

	Popolazione scolastica		% rispetto alla popolazione scolastica complessiva
	1991/92	1990/91	
Provveditorato di ORISTANO			1990/1991
Alunni usufruenti trasporto			
Alunni usufruenti mense			
Alunni usufruenti doppio trasporto			

	Oneri relativi	
	1991/92	1990/91
Trasporti	529.585	470.058
Servizio mensa	222.042	268.546
Personale ausiliario	6.156.421	6.084.628
Riscaldamento	475.753	444.584
Spese varie	972.734	813.957

XI LEGISLATURA — DISEGNI DI LEGGE E RELAZIONI - DOCUMENTI

ONERI ENTI LOCALI RIFORMA SCUOLA ELEMENTARE
ESERCIZIO 1991/92

(Importi in migliaia di Lire)

	Popolazione scolastica		% rispetto alla popolazione scolastica complessiva
	1991/92	1990/91	
Provveditorato di PIACENZA			
Alumni usufruenti trasporto	2.066	1.963	22,50
Alumni usufruenti mense	4.393	3.775	47,83
Alumni usufruenti doppio trasporto	46	43	0,50

Oneri relativi	
1991/92	1990/91
Trasporti	2.993.938
Servizio mensa	3.358.405
Personale ausiliario	3.762.630
Riscaldamento	2.177.428
Spese varie	772.227
	2.792.970
	2.958.510
	3.632.890
	2.040.413
	599.206

ONERI ENTI LOCALI RIFORMA SCUOLA ELEMENTARE
ESERCIZIO 1991/92

(Importi in migliaia di lire)

	Popolazione scolastica		% rispetto alla popolazione scolastica complessiva
	1991/92	1990/91	
Provveditorato di PADOVA			
Alunni usufruenti trasporto	5.289	5.652	15,71
Alunni usufruenti mense	2.740	1.560	4,28
Alunni usufruenti doppio trasporto	1.276	533	1,48

	Oneri relativi	
	1991/92	1990/91
Trasporti	3.571.527	3.087.528
Servizio mensa	1.460.113	1.167.607
Personale ausiliario	12.748.510	10.190.044
Riscaldamento	4.177.109	2.882.964
Spese varie	1.529.729	720.455

XI LEGISLATURA — DISEGNI DI LEGGE E RELAZIONI - DOCUMENTI

ONERI ENTI LOCALI RIFORMA SCUOLA ELEMENTARE
ESERCIZIO 1991/92

(Importi in migliaia di Lire)

	Popolazione scolastica		% rispetto alla popolazione scolastica complessiva
	1991/92	1990/91	
Provveditorato di PERUGIA			
Alumni usufruenti trasporto	4.868	3.752	13,88
Alumni usufruenti aense	1.337	994	3,68
Alumni usufruenti doppio trasporto	214	38	0,14

	Oneri relativi	
	1991/92	1990/91
Trasporti	149.535	91.920
Servizio aense	14.038	
Personale ausiliario	671.609	29.322
Riscaldamento	48.165	
Spese varie	39.550	124.900

XI LEGISLATURA — DISEGNI DI LEGGE E RELAZIONI - DOCUMENTI

ONERI ENTI LOCALI RIFORMA SCUOLA ELEMENTARE
ESERCIZIO 1991/92

(Importi in migliaia di lire)

	Popolazione scolastica		% rispetto alla popolazione scolastica complessiva
	1991/92	1990/91	
Provveditorato di PESARO			
Alumni usufruenti trasporto	4.630	4.363	30,84
Alumni usufruenti mense	2.541	2.368	16,93
Alumni usufruenti doppio trasporto	422	218	2,81
			28,55
			15,50
			1,43

	Oneri relativi	
	1991/92	1990/91
Trasporti		2.536.185
Servizio mense		3.427.143
Personale ausiliario		11.286.915
Riscaldamento		1.686.601
Spese varie		3.067.117

XI LEGISLATURA — DISEGNI DI LEGGE E RELAZIONI - DOCUMENTI

ONERI ENTI LOCALI RIFORMA SCUOLA ELEMENTARE
ESERCIZIO 1991/92

(Importi in migliaia di Lire)

	Popolazione scolastica		% rispetto alla popolazione scolastica complessiva
	1991/92	1990/91	
Provveditorato di PAVIA			1990/1991
Alumni usufruenti trasporto			
Alumni usufruenti mense			
Alumni usufruenti doppio trasporto			

	Oneri relativi	
	1991/92	1990/91
Trasporti	1.666.641	1.376.306
Servizio mensa	2.035.693	1.965.896
Personale ausiliario	3.772.923	3.582.365
Riscaldamento	1.838.873	1.806.191
Spese varie	610.040	518.557

XI LEGISLATURA — DISEGNI DI LEGGE E RELAZIONI - DOCUMENTI

ONERI ENTI LOCALI RIFORMA SCUOLA ELEMENTARE
ESERCIZIO 1991/92

(Importi in migliaia di lire)

Provveditorato di RAVENNA	Popolazione scolastica			% rispetto alla popolazione scolastica complessiva
	1991/92	1990/91	1991/92	
Alunni usufruenti trasporto	1.012	3.164	9,40	28,31
Alunni usufruenti mense	4.719	6.486	43,82	58,03
Alunni usufruenti doppio trasporto	248	251	2,30	2,25

Oneri relativi		
1991/92	1990/91	
Trasporti	1.189.282	1.483.486
Servizio mensa	2.497.744	2.757.808
Personale ausiliario	4.729.734	3.288.272
Riscaldamento	2.203.024	2.387.522
Spese varie	2.786.022	2.683.368

XI LEGISLATURA — DISEGNI DI LEGGE E RELAZIONI - DOCUMENTI

ONERI ENTI LOCALI RIFORMA SCUOLA ELEMENTARE
ESERCIZIO 1991/92

(Importi in migliaia di lire)

	Popolazione scolastica			% rispetto alla popolazione scolastica complessiva
	1991/92	1990/91	1991/92	
Provveditorato di REGGIO EMILIA				
Alumni usufruenti trasporto		1.746		10,53
Alumni usufruenti mense		437		2,63
Alumni usufruenti doppio trasporto		1.248		7,52

	Oneri relativi	
	1991/92	1990/91
Trasporti		
Servizio mensa		
Personale ausiliario		
Riscaldamento		
Spese varie		

XI LEGISLATURA — DISEGNI DI LEGGE E RELAZIONI - DOCUMENTI

ONERI ENTI LOCALI RIFORMA SCUOLA ELEMENTARE
ESERCIZIO 1991/92

(Importi in migliaia di lire)

	Popolazione scolastica		% rispetto alla popolazione scolastica complessiva
	1991/92	1990/91	
Provveditorato di RIETI			
Alunni usufruenti trasporto	2.700	2.650	36,93
Alunni usufruenti mense	2.800	2.314	38,30
Alunni usufruenti doppio trasporto	650		8,89

	Oneri relativi	
	1991/92	1990/91
Trasporti	115.210	74.486
Servizio mensa	476.153	214.167
Personale ausiliario	485.201	295.940
Riscaldamento	973.000	765.850
Spese varie	580.000	530.000

XI LEGISLATURA — DISEGNI DI LEGGE E RELAZIONI - DOCUMENTI

ONERI ENTI LOCALI RIFORMA SCUOLA ELEMENTARE
ESERCIZIO 1991/92

(Importi in migliaia di lire)

	Popolazione scolastica		% rispetto alla popolazione scolastica complessiva
	1991/92	1990/91	
Provveditorato di SALERNO			
Alunni usufruenti trasporto	11.024	10.297	16,23
Alunni usufruenti mense	5.424	5.877	7,99
Alunni usufruenti doppio trasporto	81		0,12

	Oneri relativi	
	1991/92	1990/91
Trasporti	2.245.084	2.028.177
Servizio mensa	2.695.220	2.623.882
Personale ausiliario	10.018.653	10.082.271
Riscaldamento	1.076.010	852.538
Spese varie	1.484.486	1.351.934

XI LEGISLATURA — DISEGNI DI LEGGE E RELAZIONI - DOCUMENTI

ONERI ENTI LOCALI RIFORMA SCUOLA ELEMENTARE
ESERCIZIO 1991/92

(Importi in migliaia di Lire)

	Popolazione scolastica			% rispetto alla popolazione scolastica complessiva
	1991/92	1990/91	1991/92	
Provveditorato di SONDRIO				
Alunni usufruenti trasporto	1.746	1.583	19,01	16,76
Alunni usufruenti mense	437	423	4,76	4,48
Alunni usufruenti doppio trasporto	1.248	781	13,59	8,27

Oneri relativi		
1991/92	1990/91	
Trasporti	1.505.432	1.283.928
Servizio mensa	165.263	163.721
Personale ausiliario	2.785.838	2.925.673
Riscaldamento	1.683.259	1.548.173
Spese varie	1.735.090	1.359.132

XI LEGISLATURA — DISEGNI DI LEGGE E RELAZIONI - DOCUMENTI

ONERI ENTI LOCALI RIFORMA SCUOLA ELEMENTARE
ESERCIZIO 1991/92

(Importi in migliaia di lire)

	Popolazione scolastica		% rispetto alla popolazione scolastica complessiva
	1991/92	1990/91	
Provveditorato di LA SPEZIA			
Alunni usufruenti trasporto	1.937	1.490	27,36
Alunni usufruenti mense	1.084	906	15,16
Alunni usufruenti doppio trasporto	132	148	1,85
			20,66
			12,56
			2,05

	Oneri relativi	
	1991/92	1990/91
Trasporti		1.262.667
Servizio mensa		888.400
Personale ausiliario		4.769.990
Riscaldamento		1.038.267
Spese varie		308.881

XI LEGISLATURA — DISEGNI DI LEGGE E RELAZIONI - DOCUMENTI

ONERI ENTI LOCALI RIFORMA SCUOLA ELEMENTARE
ESERCIZIO 1991/92

(Importi in migliaia di Lire)

	Popolazione scolastica			% rispetto alla popolazione scolastica complessiva
	1991/92	1990/91	1991/92	
Provveditorato di TARANTO				
Alumni usufruenti trasporto	4.764	4.514	12,12	11,19
Alumni usufruenti mense	2.448	2.658	6,23	6,59
Alumni usufruenti doppio trasporto				

	Oneri relativi	
	1991/92	1990/91
Trasporti	164.849	155.627
Servizio mensa	1.146.341	807.256
Personale ausiliario	2.752.964	2.951.450
Riscaldamento	698.083	607.151
Spese varie	302.322	272.106

XI LEGISLATURA — DISEGNI DI LEGGE E RELAZIONI - DOCUMENTI

ONERI ENTI LOCALI RIFORMA SCUOLA ELEMENTARE
ESERCIZIO 1991/92

(Importi in migliaia di Lire)

	Popolazione scolastica		% rispetto alla popolazione scolastica complessiva
	1991/92	1990/91	
Provveditorato di TRIESTE			
Alumni usufruenti trasporto	666	682	9,64
Alumni usufruenti mense	2.062	1.964	29,50
Alumni usufruenti doppio trasporto			27,75

	Oneri relativi	
	1991/92	1990/91
Trasporti		
Servizio mensa		
Personale ausiliario		
Riscaldamento		
Spese varie		

XI LEGISLATURA — DISEGNI DI LEGGE E RELAZIONI - DOCUMENTI

ONERI ENTI LOCALI RIFORMA SCUOLA ELEMENTARE
ESERCIZIO 1991/92

(Importi in migliaia di lire)

	Popolazione scolastica			% rispetto alla popolazione scolastica complessiva
	1991/92	1990/91	1991/92	
Provveditorato di UDINE				1990/1991
Alumni usufruenti trasporto				
Alumni usufruenti mense				
Alumni usufruenti doppio trasporto				

	Oneri relativi	
	1991/92	1990/91
Trasporti		1.962.349
Servizio mensa		1.358.557
Personale ausiliario		4.273.913
Riscaldamento		2.420.680
Spese varie		1.703.929

XI LEGISLATURA — DISEGNI DI LEGGE E RELAZIONI - DOCUMENTI

ONERI ENTI LOCALI RIFORMA SCUOLA ELEMENTARE
ESERCIZIO 1991/92

(Importi in migliaia di lire)

	Popolazione scolastica		% rispetto alla popolazione scolastica complessiva
	1991/92	1990/91	
Provveditorato di VENEZIA			
Alunni usufruenti trasporto	6.478	6.597	19,88
Alunni usufruenti mense	12.955	9.719	39,76
Alunni usufruenti doppio trasporto	836	458	2,57
			1,39

	Oneri relativi	
	1991/92	1990/91
Trasporti		
Servizio mensa		
Personale ausiliario		
Riscaldamento		
Spese varie		

XI LEGISLATURA — DISEGNI DI LEGGE E RELAZIONI - DOCUMENTI

ONERI ENTI LOCALI RIFORMA SCUOLA ELEMENTARE
ESERCIZIO 1991/92

(Importi in migliaia di lire)

	Popolazione scolastica		% rispetto alla popolazione scolastica complessiva	
	1991/92	1990/91	1991/92	1990/1991
Provveditorato di VICENZA				
Alunni usufruenti trasporto	6.421	6.435	17,91	17,57
Alunni usufruenti mense	7.931	3.997	22,12	10,91
Alunni usufruenti doppio trasporto	251	109	0,70	0,30

	Oneri relativi	
	1991/92	1990/91
Trasporti	5.048.700	4.769.400
Servizio mensa	1.549.800	1.035.700
Personale ausiliario	8.593.600	9.634.400
Riscaldamento	4.269.000	3.829.000
Spese varie	4.643.000	4.243.000

XI LEGISLATURA — DISEGNI DI LEGGE E RELAZIONI - DOCUMENTI

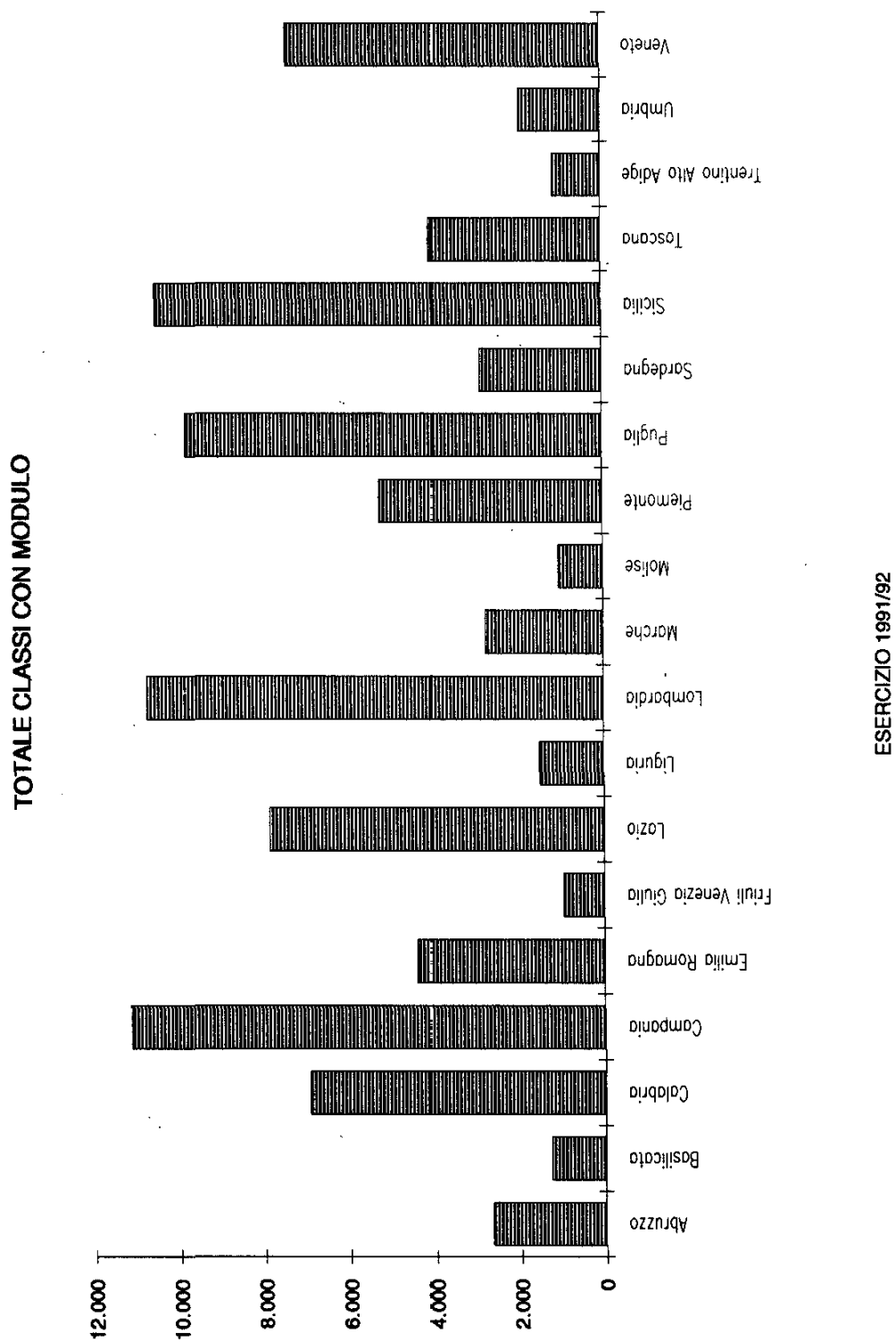
ONERI ENTI LOCALI RIFORMA SCUOLA ELEMENTARE
ESERCIZIO 1991/92

(Importi in migliaia di lire)

	Popolazione scolastica		% rispetto alla popolazione scolastica complessiva
	1991/92	1990/91	
Provveditorato di VERONA			
Alunni usufruenti trasporto	8.228	8.359	23,01
Alunni usufruenti mense	8.731	5.332	24,42
Alunni usufruenti doppio trasporto	2.654	1.080	7,42
			23,43
			14,95
			3,03


	1991/92	1990/91
Oneri relativi		
Trasporti		
Servizio mense		
Personale ausiliario		
Riscaldamento		
Spese varie		

XI LEGISLATURA — DISEGNI DI LEGGE E RELAZIONI - DOCUMENTI



XI LEGISLATURA — DISEGNI DI LEGGE E RELAZIONI - DOCUMENTI

TOTALE INSEGNANTI DI RUOLO IN SERVIZIO



ESERCIZIO 1991/92

XI LEGISLATURA — DISEGNI DI LEGGE E RELAZIONI - DOCUMENTI

IMPORTI IN MILIONI

TOTALE ONERI PER SUPPLEMENTI




ESERCIZIO 1991/92

XI LEGISLATURA — DISEGNI DI LEGGE E RELAZIONI - DOCUMENTI

IMPORTI IN MILIONI

TOTALE ONERI PER SUPPLEMENTI ANNUALI




ESERCIZIO 1991/92

XI LEGISLATURA — DISEGNI DI LEGGE E RELAZIONI - DOCUMENTI

IMPORTI IN MILIONI

TOTALE ONERI PER SUPPLEMENTI DI SOSTEGNO




ESERCIZIO 1991/92

XI LEGISLATURA — DISEGNI DI LEGGE E RELAZIONI - DOCUMENTI

IMPORTI IN MILIONI

TOTALE ONERI PER SUPPLEMENTI I.R.C.




ESERCIZIO 1991/92

XI LEGISLATURA — DISEGNI DI LEGGE E RELAZIONI - DOCUMENTI

IMPORTI IN MILIONI

TOTALE ONERI PER SUPPLEMENTI TEMPORANEI



ESERCIZIO 1991/92