

CAMERA DEI DEPUTATI N. 6116/23
ANNESSE 23

DISEGNO DI LEGGE

APPROVATO DAL SENATO DELLA REPUBBLICA

nella seduta del 18 novembre 1991 (v. stampato Senato n. 2944) con le modificazioni derivanti dalle Note di variazioni presentate dal Ministro del tesoro (Carli) di concerto col Ministro del bilancio e della programmazione economica (Cirino Pomicino) (v. stampati Camera nn. 6116-bis e nn. 6116-ter)

PRESENTATO DAL MINISTRO DEL TESORO
(CARLI)

DI CONCERTO COL MINISTRO DEL BILANCIO
E DELLA PROGRAMMAZIONE ECONOMICA
(CIRINO POMICINO)

Bilancio di previsione dello Stato per l'anno finanziario 1992
e bilancio pluriennale per il triennio 1992-1994

*Trasmesso dal Presidente del Senato della Repubblica alla Presidenza della Camera
il 20 novembre 1991*

TABELLA n. 23

**Stato di previsione del Ministero dell'università
e della ricerca scientifica e tecnologica**

ANNESSE N. 23

**CONTO CONSUNTIVO
OSSERVATORIO ASTRONOMICO DI BOLOGNA**

ESERCIZIO FINANZIARIO 1990

PAGINA BIANCA

ANNESSO N. 23

**allo stato di previsione del Ministero dell'università
e della ricerca scientifica e tecnologica per l'anno finanziario 1992**

CONTO CONSUNTIVO

OSSERVATORIO ASTRONOMICO DI BOLOGNA

ESERCIZIO FINANZIARIO 1990

PAGINA BIANCA

BILANCIO CONSUNTIVO ESERCIZIO 1990


ENTRATE — SPESE

B I L A N C I O

Capitolo				Previsioni		
Cod.	N.	Denominazione	Iniziali	Variazioni		
(1)	(2)	(3)	(4)	(5)=(7-4)	(6)=(4-7)	
				in aumento	in diminuz.	
		TITOLO I				
10000:		Entrate derivanti da trasferimenti cor-				
		renti				
		Categoria I				
10100:		Trasferimenti da parte dello Stato				
10101:	01	Contributo funzionamento M.U.R.S.T.	470.080.000		18.080.000	
10102:	02	Assegnazione ricerca scientifica (40%)				
10103:	03	Assegnazione ricerca scientifica (60%)	380.000.000	100.500.000		
		Totale categoria I	850.080.000	100.500.000	18.080.000	
		Categoria II				
10200:		Trasferimenti da parte di enti pubblici				
		e privati				
10201:	01	Da C.N.R. ed A.S.I. per contratti di				
		funzionamento		5.000.000		
10202:	02	Da C.N.R. ed A.S.I. per contratti di				
		attrezzature				
10203:	03	Da C.N.R. ed A.S.I. per contributi				
		Totale categoria II	0	5.000.000	0	
		TOTALE TITOLO I	850.080.000	105.500.000	18.080.000	

CONSUNTIVO 1990 - ENTRATE

Gestione di competenza						
Somme accertate				Differenze		
Definitive	Riscosse	Rimaste da riscuotere	Totali accertati	rispetto alle previsioni		
				in +	in -	
(7)=(4+5-6)	(8)	(9)=(10-8)	(10)=(8+9)	(11)=(10-7)	(12)=(7-10)	
452.000.000	452.000.000		452.000.000			
480.500.000	437.500.000	43.000.000	480.500.000	0		
932.500.000	889.500.000	43.000.000	932.500.000	0		
5.000.000		5.000.000	5.000.000			
0						
0						
5.000.000	0	5.000.000	5.000.000			0
937.500.000	889.500.000	48.000.000	937.500.000	0		0



B I L A N C I O

Capitolo			Previsioni		
Cod.	N.	Denominazione	Iniziali	Variazioni	
(1)	(2)	(3)	(4)	(5)=(7-4)	(6)=(4-7)
				in aumento	in diminuz.
		TITOLO II			
20000:		Altre entrate			
		Categoria III			
20000:		Redditi e proventi patrimoniali			
20301:	01	Interessi su depositi e c/c			
		Totale categoria III	0	0	0
		Categoria IV			
20400:		Entrate diverse			
20401:	01	Recuperi e rimborsi diversi			
20402:	02	Proventi per beni e servizi a dipendenti:		12.500.000	
		Totale categoria IV	0	12.500.000	0
		Categoria V			
20500:		Entrate eventuali			
20501:	01	Cessione di beni			
		Totale categoria V	0	0	0
		TOTALE TITOLO II	0	12.500.000	0

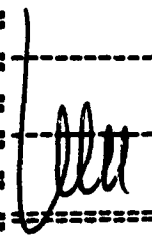
CONSUNTIVO 1990 - ENTRATE

Gestione di competenza						
Somme accertate				Differenze		
Definitive	Riscosse	Rimaste da riscuotere	Totali accertati	rispetto alle previsioni		
				in +	in -	
(7)=(4+5-6)	(8)	(9)=(10-8)	(10)=(8+9)	(11)=(10-7)	(12)=(7-10)	
0	0	0	0		0	
	1.616		1.616	1.616		
12.500.000		12.500.000	12.500.000			
12.500.000	1.616	12.500.000	12.501.616	1.616		
0	0	0	0	0		
12.500.000	1.616	12.500.000	12.501.616	1.616		

[Handwritten signature]

Capitolo				Previsioni		
Cod.	N.	Denominazione	Iniziali	Variazioni		
(1)	(2)	(3)	(4)	(5)=(7-4)	(6)=(4-7)	
				in aumento	in diminuz.	
		TITOLO III				
30000		Entrate per alienazione di beni patrimoniali e riscossione di crediti				
		Categoria VI				
30600		Alienazione di immobili				
		Totale categoria VI	0	0	0	
		Categoria VII				
30700		Alienazione di immobilizzazioni tecniche e scientifiche				
		Totale categoria VII	0	0	0	
		Categoria VIII				
30800		Realizzo di valori mobiliari e riscossione di crediti				
		Totale categoria VIII	0	0	0	
		TOTALE TITOLO III	0	0	0	
		TITOLO IV				
40000		Accensione di prestiti				
		Categoria IX				
40900		Assunzione di mutui e di altri debiti finanziari				
		Totale categoria IX	0	0	0	
		TOTALE TITOLO IV	0	0	0	

Gestione di competenza						
Definitive	Somme accertate			Differenze		
	Riscosse	Rimaste da riscuotere	Totali accertati	rispetto alle previsioni		
				in +	in -	
(7)=(4+5-6)	(8)	(9)=(10-8)	(10)=(8+9)	(11)=(10-7)	(12)=(7-10)	
0	0	0	0	0	0	
0	0	0	0	0	0	
0	0	0	0	0	0	
0	0	0	0	0	0	
0	0	0	0	0	0	



B I L A N C I O

Capitolo			Previsioni		
Cod.	N.	Denominazione	Iniziali	Variazioni	
(1)	(2)	(3)	(4)	in aumento (5)=(7-4)	in diminuz. (6)=(4-7)
		TITOLO V			
50000		Entrate derivanti da trasferimenti in conto capitale			
		Categoria X			
51000		Trasferimenti non capitalizzabili da parte dello Stato e di altri enti pubblici e privati			
		Totale categoria X	0	0	0
		TOTALE TITOLO V	0	0	0
		TITOLO VI			
60000		Partite di giro			
		Categoria XI			
61100		Entrate aventi natura di partite di giro:			
61101	01	Fondo piccole spese	3.000.000		
61102	02	Rimborso somme pagate per conto terzi	0		
61103	03	Partite in conto sospeso	0		
61104	04	Anticipo missioni e compensi seminari	60.000.000		
61105	05	Ritenute erariali	15.000.000		
61106	06	Ritenute previdenziali e assistenziali	2.000.000		
		Totale categoria XI	80.000.000	0	0
		TOTALE TITOLO VI	80.000.000	0	0

CONSUNTIVO 1990 - ENTRATE

Gestione di competenza						
Somme accertate				Differenze		
				rispetto alle previsioni		
Definitive	Riscosse	Rimaste da riscuotere	Totali accertati	in +	in -	
(7)=(4+5-6)	(8)	(9)=(10-8)	(10)=(8+9)	(11)=(10-7)	(12)=(7-10)	
0	0	0	0	0	0	0
0	0	0	0	0	0	0
3.000.000	3.000.000		3.000.000			0
0			0			0
0			0			0
60.000.000	42.567.680		42.567.680		17.432.320	
15.000.000	13.142.000		13.142.000		1.858.000	
2.000.000	1.045.360		1.045.360		954.640	
80.000.000	59.755.040	0	59.755.040	0	20.244.960	
80.000.000	59.755.040	0	59.755.040	0	20.244.960	


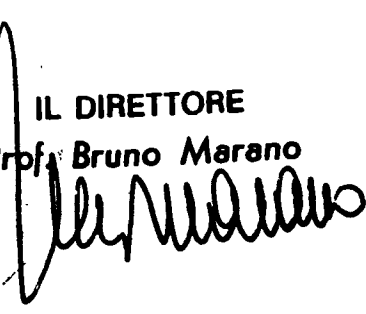
B I L A N C I O

Capitolo			Previsioni		
Cod.	N.	Denominazione	Iniziali	Variazioni	
(1)	(2)	(3)	(4)	(5)=(7-4)	(6)=(4-7)
			in aumento : in diminuz. :		
		Riepilogo dei Titoli			
10000		Titolo I - Entrate derivanti da trasferimenti corrente	850.080.000	105.500.000	18.080.000
20000		Titolo II - Altre entrate	0	12.500.000	0
30000		Titolo III- Entrate per alienaz. di beni patrimon. e risc. di crediti	0	0	0
40000		Titolo IV - Accensione prestiti	0	0	0
50000		Titolo V - Entrate eventuali	0	0	0
60000		Titolo VI - Partite di giro	80.000.000	0	0
TOTALE DELLE ENTRATE			930.080.000	118.000.000	18.080.000
AVANZO DI AMMINISTRAZIONE 1989			190.000.000		
TOTALE GENERALE			1.120.080.000	118.000.000	18.080.000

BOLOGNA 14 MAG. 1991

CONSUNTIVO 1990 - ENTRATE

Gestione di competenza						
Somme accertate				Differenze		
				rispetto alle previsioni		
Definitive	Riscosse	Rimaste da riscuotere	Totali accertati	in +	in -	
(7)=(4+5-6)	(8)	(9)=(10-8)	(10)=(8+9)	(11)=(10-7)	(12)=(7-10)	
937.500.000	889.500.000	48.000.000	937.500.000	0	0	
12.500.000	1.616	12.500.000	12.501.616	1.616	0	
0	0	0	0	0	0	
0	0	0	0	0	0	
0	0	0	0	0	0	
80.000.000	59.755.040	0	59.755.040	0	20.244.960	
1.030.000.000	949.256.656	60.500.000	1.009.756.656	1.616	20.244.960	
177.308.784						
1.207.308.784	949.256.656	60.500.000	1.009.756.656	1.616	20.244.960	


 IL DIRETTORE
 Prof. Bruno Marano


B I L A N C I O C

Capitolo			Gestione residui attivi		
Cod.	N.	Denominazione	Residui inizio exerc.	Riscossi	Rimasti da riscuotere
(1)	(2)	(3)	(13)	(14)	(15)=(16-14)
TITOLO I					
10000:		Entrate derivanti da trasferimenti cor-			
		renti			
		Categoria I			
10100:		Trasferimenti da parte dello Stato			
10101:	01	Contributo funzionamento M.U.R.S.T.			
10102:	02	Assegnazione ricerca scientifica (40%)			
10103:	03	Assegnazione ricerca scientifica (60%)			
		Totale categoria I	0	0	0
		Categoria II			
10200:		Trasferimenti da parte di enti pubblici			
		e privati			
10201:	01	Da C.N.R. ed A.S.I. per contratti di			
		funzionamento	6.000.000		6.000.000
10202:	02	Da C.N.R. ed A.S.I. per contratti di			
		attrezzature			
10203:	03	Da C.N.R. ed A.S.I. per contributi			
		Totale categoria II	6.000.000	0	6.000.000
		TOTALE TITOLO I	6.000.000	0	6.000.000

SONSUNTIVO 1990 - ENTRATE.

i		Variazioni		Totale	Totale	Annotaz.
		in +	in -	residui	delle	
Totali				attivi	somme	
				al termine	incassate	
				dell'esercizio:		
(16)=(14+15)	(17)=(16-13)	(18)=(13-16)	(19)=(9+15)	(20)=(8+14)	(21)	
0	0	0	0	0	452.000.000	
0	0	0	0	0	0	
0	0	0	0	43.000.000	437.500.000	
0	0	0	0	43.000.000	889.500.000	
6.000.000	0	0	0	11.000.000	0	
0	0	0	0	0	0	
0	0	0	0	0	0	
6.000.000	0	0	0	11.000.000	0	
6.000.000	0	0	0	54.000.000	889.500.000	

B I L A N C I O C

Capitolo			Gestione residui attiv		
Cod.	N.	Denominazione	Residui inizio exerc.:	Riscossi	Rimasti da riscuotere
(1)	(2)	(3)	(13)	(14)	(15)=(16-14)
		TITOLO II			
20000:		Altre entrate			
		Categoria III			
20000:		Redditi e proventi patrimoniali			
20301:	01	Interessi su depositi e c/c	15.848.517	15.848.517	
		Totale categoria III	15.848.517	15.848.517	0
		Categoria IV			
20400:		Entrate diverse			
20401:	01	Recuperi e rimborsi diversi	395.990	395.990	
20402:	02	Proventi per beni e servizi a dipendenti:			
		Totale categoria IV	395.990	395.990	0
		Categoria V			
20500:		Entrate eventuali			
20501:	01	Cessione di beni			
		Totale categoria V	0	0	0
		TOTALE TITOLO II	16.244.507	16.244.507	0

CONSUNTIVO 1990 - ENTRATE

=====						
i						
		Variazioni		Totale	Totale	Annotaz.
				residui	delle	
				attivi	somme	
Totali				al termine	incassate	
		in +	in -	dell'esercizio:		
(16)=(14+15)		(17)=(16-13)	(18)=(13-16)	(19)=(9+15)	(20)=(8+14)	(21)

15.848.517	0	0	0	0	15.848.517	
15.848.517	0	0	0	0	15.848.517	
395.990	0	0	0	0	397.606	
				12.500.000		
395.990	0	0	0	12.500.000	397.606	
					0	
0	0	0	0	0	0	
16.244.507	0	0	0	12.500.000	16.246.123	
=====						

Capitolo			Gestione residui attiv		
Cod.	N.	Denominazione	Residui inizio exerc.	Riscossi	Rimasti da riscuotere
(1)	(2)	(3)	(13)	(14)	(15)=(16-14)
		:TITOLO III			
:30000:		:Entrate per alienazione di beni patrimo-:			
		:niali e riscossione di crediti			
		:Categoria VI			
:30600:		:Alienazione di immobili			
		:Totale categoria VI	0	0	0
		:Categoria VII			
:30700:		:Alienazione di immobilizzazioni tecniche:			
		:e scientifiche			
		:Totale categoria VII	0	0	0
		:Categoria VIII			
:30800:		:Realizzo di valori mobiliari e riscos-			
		:sione di crediti			
		:Totale categoria VIII	0	0	0
		:TOTALE TITOLO III	0	0	0
		:TITOLO IV			
:40000:		:Accensione di prestiti			
		:Categoria IX			
:40900:		:Assunzione di mutui e di altri debiti			
		:finanziari			
		:Totale categoria IX	0	0	0
		:TOTALE TITOLO IV	0	0	0

=====						=====					
i		Variazioni		Totale	Totale						
				residui	delle					Annotaz.:	
				attivi	sonne						
				al termine	incassate						
Totali		in +	in -	dell'esercizio:							
(16)=(14+15)	(17)=(16-13)	(18)=(13-16)	(19)=(9+15)	(20)=(8+14)	(21)						

0	0	0	0	0	0						

0	0	0	0	0	0						

0	0	0	0	0	0						

0	0	0	0	0	0						

0	0	0	0	0	0						
=====											


[Handwritten signature]

B I L A N C I O C

Capitolo			Gestione residui attiv		
Cod.	N.	Denominazione	Residui inizio exerc.	Riscossi	Rimasti da riscuotere
(1)	(2)	(3)	(13)	(14)	(15)=(16-14)
		TITOLO V			
50000:		Entrate derivanti da trasferimenti in conto capitale			
		Categoria X			
51000:		Trasferimenti non capitalizzabili da parte dello Stato e di altri enti pub- blici e privati			
		Totale categoria X	0	0	0
		TOTALE TITOLO V	0	0	0
		TITOLO VI			
60000:		Partite di giro			
		Categoria XI			
61100:		Entrate aventi natura di partite di giro:			
61101:	01	Fondo piccole spese			
61102:	02	Rimborso somme pagate per conto terzi			
61103:	03	Partite in conto sospeso			
61104:	04	Anticipo missioni e compensi seminari			
61105:	05	Ritenute erariali			
61106:	06	Ritenute previdenziali e assistenziali			
		Totale categoria XI	0	0	0
		TOTALE TITOLO VI	0	0	0

RIASSUNTIVO 1990 - ENTRATE

i	Variazioni		Totale residui attivi al termine dell'esercizio	Totale delle somme incassate	Annotaz.
	in +	in -			
(16)=(14+15)	(17)=(16-13)	(18)=(13-16)	(19)=(9+15)	(20)=(8+14)	(21)
0	0	0	0	0	
0	0	0	0	0	
0	0	0	0	3.000.000	
0	0	0	0	0	
0	0	0	0	0	
0	0	0	0	42.567.680	
0	0	0	0	13.142.000	
0	0	0	0	1.045.360	
0	0	0	0	59.755.040	
0	0	0	0	59.755.040	



B I L A N C I O I


Capitolo			Gestione residui attivi		
Cod.	N.	Denominazione	Residui inizio exerc.	Riscossi	Rimasti da riscuotere
(1)	(2)	(3)	(13)	(14)	(15)=(16-14)
		Riepilogo dei Titoli			
10000:		Titolo I - Entrate derivanti da trasferimenti corrente	6.000.000	0	6.000.000
20000:		Titolo II - Altre entrate	16.244.507	16.244.507	0
30000:		Titolo III- Entrate per alienaz. di beni patrimon. e risc. di crediti	0	0	0
40000:		Titolo IV - Accensione prestiti	0	0	0
50000:		Titolo V - Entrate eventuali	0	0	0
60000:		Titolo VI - Partite di giro	0	0	0
		TOTALE DELLE ENTRATE	22.244.507	16.244.507	6.000.000

BOLOGNA 14 MAG. 1991

CONSUNTIVO 1990 - ENTRATE

=====						
i	Variazioni		Totale residui attivi	Totale delle somme	Annotaz.	
	in +	in -	al termine dell'esercizio:	incassate		
(16)=(14+15)	(17)=(16-13)	(18)=(13-16)	(19)=(9+15)	(20)=(8+14)	(21)	

6.000.000	0	0	54.000.000	889.500.000		
16.244.507	0	0	12.500.000	16.246.123		
0	0	0	0	0		
0	0	0	0	0		
0	0	0	0	0		
0	0	0	0	59.755.040		
=====						
22.244.507	0	0	66.500.000	965.501.163		
=====						

IL DIRETTORE
Prof. Bruno Marano


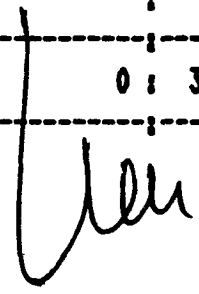
B I L A N C I O

=====						
Capitolo						
-----			-----			
			Previsioni			
-----			-----			
Cod.	N.	Denominazione	Iniziali	Variazioni		
				in aumento	in diminuz.	
(1)	(2)	(3)	(4)	(5)=(7-4)	(6)=(4-7)	

		TITOLO I				
10000:		Spese correnti				
		Categoria I				
10100:		Spese per gli organi dell'ente				
10101:	01	Compensi, indennita' e rimborsi ai con-				
		ponenti gli organi collegiali am.ne	13.000.000			
10102:	02	Compensi, indennita' e rimborsi ai con-				
		ponenti il collegio dei revisori	9.000.000			
			-----	-----	-----	-----
		Totale categoria I	22.000.000	0	0	
			-----	-----	-----	-----

CONSUNTIVO 1990 - SPESE

Gestione di competenza						
Somme impegnate				Differenze		
Definitive	Pagate	Rimaste da pagare	Totali impegni	rispetto alle previsioni		
				in +	in -	
(7)=(4+5-6)	(8)	(9)=(10-8)	(10)=(8+9)	(11)=(10-7)	(12)=(7-10)	
13.000.000	10.380.325		10.380.325		2.619.675	
9.000.000	8.547.210		8.547.210		452.790	
22.000.000	18.927.535	0	18.927.535	0	3.072.465	



=====					
: Capitolo :					
:-----:-----:					
				Previsioni	
:-----:-----:					
:Cod.	: N.	: Denominazione	: Iniziali	: Variazioni	:
:	:	:	:	:-----:	:
:	:	:	:	: in aumento	: in diminuz. :
: (1)	: (2)	: (3)	: (4)	: (5)=(7-4)	: (6)=(4-7) :
:-----:-----:					
:	:	:Categoria II	:	:	:
:10200:	:	:Spese di acquisto di beni di consumo	:	:	:
:	:	:e di servizi	:	:	:
:10201:	01	:Acquisto di libri, riviste e giornali	: 1.500.000	:	: 1.000.000
:10202:	02	:Acquisto di materiale di consumo	: 15.000.000	:	:
:10203:	03	:Cancelleria e stampati	: 15.000.000	:	: 2.000.000
:10204:	04	:Missioni	: 1.000.000	: 1.000.000	:
:10205:	05	:Spese di rappresentanza, divulgazione e	:	:	:
:	:	:presentazione attivita'	: 4.000.000	:	: 3.500.000
:10206:	06	:Acquisto vestiario e divise	: 2.000.000	:	: 1.000.000
:10207:	07	:Trasporti e facchinaggi	: 7.000.000	:	: 4.000.000
:10208:	08	:Premi di assicurazione	: 12.000.000	:	: 3.000.000
:10209:	09	:Manutenzione, noleggio ed esercizio mez-	:	:	:
:	:	:zi di trasporto	: 5.000.000	:	:
:10210:	10	:Canoni e approvvigionamenti idrici	: 1.500.000	:	: 80.000
:10211:	11	:Spese per riscaldamento	: 10.000.000	:	:
:10212:	12	:Consumo energia elettrica	: 25.000.000	:	:
:10213:	13	:Manutenzione ordinaria locali e terreni	: 15.000.000	:	: 6.500.000
:10214:	14	:Contratti di pulizia	: 72.000.000	:	: 4.500.000
:10215:	15	:Manutenz. mobili, attrezz. e macchinari	: 7.000.000	:	:
:10216:	16	:Spese postali, telegrafiche, telex	: 2.000.000	:	: 1.000.000
:10217:	17	:Spese telefoniche	: 35.000.000	:	:
:10218:	18	:Onorari e compensi per spec. incarichi	: 30.000.000	: 18.500.000	:
:10219:	19	:Contratti con tecnici per uso di attrez-	:	:	:
:	:	:zature scientifiche	: 0	:	:
:10220:	20	:Canoni televisivi e simili	: 500.000	:	:
:10221:	21	:Spese varie	: 3.000.000	:	: 3.000.000
:10222:	22	:Spese per accertamenti sanitari	:	:	:
:10223:	23	:Spese per servizi software e noleggio	:	:	:
:	:	:materiale tecnico	: 40.000.000	: 12.500.000	:
:10224:	24	:Contratto per servizio mensa	: 25.000.000	: 12.500.000	:
:-----:-----:					
:	:	:Totale categoria II	: 328.500.000	: 44.500.000	: 29.580.000

Gestione di competenza						
Somme impegnate				Differenze		
Definitive	Pagate	Rimaste da pagare	Totali impegni	rispetto alle previsioni		
				in +	in -	
(7)=(4+5-6)	(8)	(9)=(10-8)	(10)=(8+9)	(11)=(10-7)	(12)=(7-10)	
500.000	49.300		49.300		450.700	
15.000.000	12.393.894	419.133	12.813.027		2.186.973	
13.000.000	12.217.503		12.217.503		782.497	
2.000.000	948.810		948.810		1.051.190	
500.000	432.500		432.500		67.500	
1.000.000	1.000.000		1.000.000		0	
3.000.000	1.601.734	55.930	1.657.664		1.342.336	
9.000.000	8.328.129		8.328.129		671.871	
5.000.000	4.394.838		4.394.838		605.162	
1.420.000	875.900		875.900		544.100	
10.000.000	9.612.900		9.612.900		387.100	
25.000.000	17.597.320	1.399.424	18.996.744		6.003.256	
8.500.000	4.836.458		4.836.458		3.663.542	
67.500.000	56.322.654	8.030.420	64.353.074		3.146.926	
7.000.000	4.138.826	535.500	4.674.326		2.325.674	
1.000.000	357.100		357.100		642.900	
35.000.000	28.250.388	4.836.757	33.087.145		1.912.855	
48.500.000	47.956.883		47.956.883		543.117	
0			0		0	
500.000	178.540		178.540		321.460	
0			0		0	
0			0		0	
52.500.000	48.906.054	3.498.600	52.404.654		95.346	
37.500.000					37.500.000	
343.420.000	260.399.731	18.775.764	279.175.495		64.244.505	

B I L A N C I O

Capitolo			Previsioni		
Cod.	N.	Denominazione	Iniziali	Variazioni	
(1)	(2)	(3)	(4)	(5) = (7-4)	(6) = (4-7)
				in aumento	in diminuz.
		:Categoria III			
:10300:		:Spese per la ricerca			
:10301:	01	:Spese per materiale di consumo	12.000.000		
:10302:	02	:Missioni	10.000.000		
:10303:	03	:Spese per calcolo	5.000.000		
:10304:	04	:Convegni e seminari	10.000.000	4.000.000	
:10305:	05	:Spese pubblicazione lavori scientifici	5.000.000	1.500.000	
		:Totale categoria III	42.000.000	0	5.500.000
		:Categoria IV			
:10400:		:Oneri finanziari			
:10401:	01	:Spese e commissioni bancarie	300.000		
:10402:	02	:Interessi passivi	0		
		:Totale categoria IV	300.000	0	0
		:Categoria V			
:10500:		:Oneri tributari			
:10501:	01	:Imposte, tasse e tributi	1.500.000		
		:Totale categoria V	1.500.000	0	0

CONSUNTIVO 1990 - SPESE

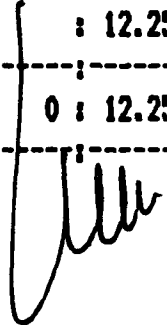
Gestione di competenza						
Somme impegnate				Differenze		
Definitive	Pagate	Rimaste da pagare	Totali impegni	rispetto alle previsioni		
				in +	in -	
(7)=(4+5-6)	(8)	(9)=(10-8)	(10)=(8+9)	(11)=(10-7)	(12)=(7-10)	
12.000.000	8.656.950	362.640	9.019.590		2.980.410	
10.000.000	9.028.240		9.028.240		971.760	
5.000.000	4.933.038		4.933.038		66.962	
6.000.000	5.590.857		5.590.857		409.143	
3.500.000	2.915.505		2.915.505		384.495	
36.500.000	31.124.590	362.640	31.487.230	0	5.012.770	
300.000	41.750		41.750		258.250	
0			0		0	
300.000	41.750	0	41.750	0	258.250	
1.500.000	1.495.903		1.495.903		4.097	
1.500.000	1.495.903	0	1.495.903	0	4.097	

B I L A N C I O

Capitolo			Previsioni		
Cod.	N.	Denominazione	Iniziali	Variazioni	
(1)	(2)	(3)	(4)	(5)=(7-4)	(6)=(4-7)
				in aumento	in diminuz.
		:Categoria VI			
:10600:		:Spese diverse			
:10601:	01	:Restituzione, rimborsi diversi	0		
:10602:	02	:Oneri vari straordinari	0		
:10603:	03	:Fondo riserva	15.000.000		15.000.000
		:Totale categoria VI	15.000.000	0	15.000.000
		:TOTALE TITOLO I	409.300.000	44.500.000	50.080.000
		:TITOLO II			
:20000:		:Spese in conto capitale			
		:Categoria VII			
:20700:		:Acquisizione di beni ad uso durevole ed			
		:opere immobiliari			
:20701:	01	:Acquisizione beni immobili	0		
:20702:	02	:Ricostruzione, trasformazione immobili	0		
:20703:	03	:Spese nuove costruzioni	0		
:20704:	04	:Manutenzione straordinaria di locali	55.000.000	10.304.315	
		:Totale categoria VII	55.000.000	10.304.315	0

CONSUNTIVO 1990 - SPESE

Gestione di competenza						
Somme impegnate				Differenze		
Definitive	Pagate	Rimaste da pagare	Totali impegni	rispetto alle previsioni		
				in +	in -	
(7)=(4+5-6)	(8)	(9)=(10-8)	(10)=(8+9)	(11)=(10-7)	(12)=(7-10)	
0			0		0	
0			0		0	
0			0		0	
0	0	0	0	0	0	
403.720.000	311.989.509	19.138.404	331.127.913	0	72.592.087	
65.304.315	41.246.709	11.804.800	53.051.509		12.252.806	
65.304.315	41.246.709	11.804.800	53.051.509	0	12.252.806	

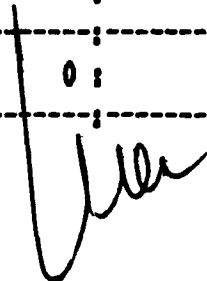


B I L A N C I O

Capitolo			Previsioni		
Cod.	N.	Denominazione	Iniziali	Variazioni	
(1)	(2)	(3)	(4)	(5)=(7-4)	(6)=(4-7)
				in aumento	in diminuz.
		:Categoria VIII			
:20800:		:Acquisizione di immobilizzazioni			
		:tecniche			
:20801:	01	:Acquisto impianti, attrezz. e macchinari:	20.000.000		
:20802:	02	:Ripristino, trasform. e manut. straord.:			
		:impianti attrezzature e macchinari	15.000.000		
:20803:	03	:Acquisto di automezzi	0		
:20804:	04	:Acquisto di mobili e macchine di ufficio:	20.000.000		
:20805:	05	:Attrezz. biblioteca e rilegatura libri	780.000		
:20806:	06	:Audiovisivi	0		
		:Totale categoria VIII	55.780.000	0	0
		:Categoria IX			
:20900:		:Acquisto di valori mobiliari, concessio-			
		:ne di crediti e anticipazioni	0		
		:Totale categoria IX	0	0	0

CONSUNTIVO 1990 - SPESE

Gestione di competenza							
Somme impegnate				Differenze			
				rispetto alle previsioni			
Definitive	Pagate	Rimaste da pagare	Totali impegni	in +	in -		
(7)=(4+5-6)	(8)	(9)=(10-8)	(10)=(8+9)	(11)=(10-7)	(12)=(7-10)		
20.000.000	9.077.058	985.462	10.062.520		9.937.480		
15.000.000	14.371.749		14.371.749		628.251		
0			0		0		
20.000.000	14.609.578	3.578.260	18.187.838		1.812.162		
780.000	702.500		702.500		77.500		
0			0		0		
55.780.000	38.760.885	4.563.722	43.324.607	0	12.455.393		
0			0		0		
0	0	0	0	0	0		



B I L A N C I O

Capitolo			Previsioni		
Cod.	N.	Denominazione	Iniziali	Variazioni	
(1)	(2)	(3)	(4)	(5)=(7-4)	(6)=(4-7)
				in aumento	in diminuz.
		:Categoria X			
:21000:		:Spesa per la ricerca			
:21001:	01	:Acquisizione di beni e strumenti per			
		:la ricerca finanziata dallo Stato	450.000.000	83.000.000	22.995.531
:21002:	02	:Studi e ricerche finanziate dallo Stato			
		:con finanz. non capitalizz. (missioni)	70.000.000	17.500.000	
:21003:	03	:Studi e ricerche finanziati da C.N.R. ed:			
		:A.S.I. per funzionamento	0	5.000.000	
:21004:	04	:Studi e ricerche finanziati da C.N.R. ed:			
		:A.S.I. per attrezzature	0		
:21005:	05	:Studi e ricerche finanziati da C.N.R. ed:			
		:A.S.I. per contributi	0		
:21006:	06	:Contratti per prestazioni professionali			
		:relative all'uso di attrezzature scient.:	0		
		:Totale categoria X	520.000.000	105.500.000	22.995.531
		:TOTALE TITOLO II	630.780.000	115.804.315	22.995.531
		:TITOLO III			
:30000:		:Estinzione di mutui			
		:Categoria XI			
:31100:		:Rimborso di mutui e anticipazioni			
:31101:	01	:Estinzione mutuo cassa DD.PP.	0		
		:Totale categoria XI	0	0	0
		:TOTALE TITOLO III	0	0	0

CONSUNTIVO 1990 - SPESE

Gestione di competenza						
Somme impegnate				Differenze		
Definitive	Pagate	Rimaste da pagare	Totali impegni	rispetto alle previsioni		
				in +	in -	
(7)=(4+5-6)	(8)	(9)=(10-8)	(10)=(8+9)	(11)=(10-7)	(12)=(7-10)	
510.004.469	204.107.282	110.008.830	314.116.112		195.888.357	
87.500.000	82.277.360	3.806.635	86.083.995		1.416.005	
5.000.000			0		5.000.000	
0			0		0	
0			0		0	
0					0	
602.504.469	286.384.642	113.815.465	400.200.107	0	202.304.362	
723.588.784	366.392.236	130.183.987	496.576.223	0	227.012.561	
0			0		0	
0	0	0	0	0	0	
0	0	0	0	0	0	

B I L A N C I O

Capitolo			Previsioni		
Cod.	N.	Denominazione	Iniziali	Variazioni	
(1)	(2)	(3)	(4)	(5)=(7-4)	(6)=(4-7)
				in aumento	in diminuz.
		TITOLO IV			
40000:		Partite di giro			
		Categoria XII			
41200:		Spese aventi natura di partita di giro			
41201:	01	Fondo piccole spese	3.000.000		
41202:	02	Somme pagate per conto terzi	0		
41203:	03	Partite in conto sospeso	0		
41204:	04	Anticipo missioni e compensi seminari	60.000.000		
41205:	05	Ritenute erariali	15.000.000		
41206:	06	Ritenute previdenziali ed assistenziali	2.000.000		
		Totale categoria XII	80.000.000	0	0
		TOTALE TITOLO IV	80.000.000	0	0
		Riepilogo dei Titoli			
10000:		Titolo I - Spese correnti	409.300.000	44.500.000	50.080.000
20000:		Titolo II - Spese in conto capitale	630.780.000	115.804.315	22.995.531
30000:		Titolo III - Estinzione mutui	0	0	0
40000:		Titolo IV - Partite di giro	80.000.000	0	0
		TOTALE DELLE SPESE	1.120.080.000	160.304.315	73.075.531
		TOTALE GENERALE	1.120.080.000	160.304.315	73.075.531

BOLOGNA 14 MAG. 1991


B I L A N C I O C O

Capitolo			Gestione residui passi		
Cod.	N.	Denominazione	Residui inizio exerc.	Pagati	Rimasti da pagare
(1)	(2)	(3)	(13)	(14)	(15)=(16-14)
		TITOLO I			
10000:		Spese correnti			
		Categoria I			
10100:		Spese per gli organi dell'ente			
10101:	01	Compensi, indennita' e rimborsi ai com- ponenti gli organi collegiali ann.ne			
10102:	02	Compensi, indennita' e rimborsi ai com- ponenti il collegio dei revisori			
		Totale categoria I	0	0	0

NSUNTIVO 1990 - SPESE

=====						
vi	Variazioni		Totale	Totale	Annotaz.	
	in +	in -	residui passivi al termine dell'esercizio	delle somme pagate		
(16)=(14+15)	(17)=(16-13)	(18)=(13-16)	(19)=(9+15)	(20)=(8+14)	(21)	

0		0	0	10.380.325		
0		0	0	8.547.210		
0		0	0	18.927.535		



Capitolo			Gestione residui passi		
Cod.	N.	Denominazione	Residui inizio exerc.	Pagati	Rimasti da pagare
(1)	(2)	(3)	(13)	(14)	(15)=(16-14)
		Categoria II			
10200:		Spese di acquisto di beni di consumo e di servizi			
10201:	01	Acquisto di libri, riviste e giornali	769.000	769.000	
10202:	02	Acquisto di materiale di consumo			
10203:	03	Cancelleria e stampati	1.318.495	1.318.495	
10204:	04	Missioni			
10205:	05	Spese di rappresentanza, divulgazione e presentazione attivita'			
10206:	06	Acquisto vestiario e divise	360.000	360.000	
10207:	07	Trasporti e facchinaggi	565.700	565.700	
10208:	08	Premi di assicurazione			
10209:	09	Manutenzione, noleggio ed esercizio mez- zi di trasporto			
10210:	10	Canoni e approvvigionamenti idrici			
10211:	11	Spese per riscaldamento	9.610.440	9.610.440	
10212:	12	Consumo energia elettrica	3.162.705	3.162.705	
10213:	13	Manutenzione ordinaria locali e terreni	178.500	178.500	
10214:	14	Contratti di pulizia	11.785.046	11.785.046	
10215:	15	Manutenz. mobili, attrezz. e macchinari	2.269.526	2.269.526	
10216:	16	Spese postali, telegrafiche, telex			
10217:	17	Spese telefoniche	3.034.000	3.034.000	
10218:	18	Onorari e compensi per spec. incarichi			
10219:	19	Contratti con tecnici per uso di attrez- zature scientifiche			
10220:	20	Canoni televisivi e simili			
10221:	21	Spese varie			
10222:	22	Spese per accertamenti sanitari			
10223:	23	Spese per servizi software e noleggio materiale tecnico	8.683.480	8.683.480	
10224:	24	Contratto per servizio mensa			
		Totale categoria II	41.736.892	41.736.892	0

=====					
vi	Variazioni		Totale residui passivi al termine dell'esercizio	Totale delle somme pagate	Annotaz.
	in +	in -			
(16)=(14+15)	(17)=(16-13)	(18)=(13-16)	(19)=(9+15)	(20)=(8+14)	(21)

769.000		0	0	818.300	
0		0	419.133	12.393.894	
1.318.495		0	0	13.535.998	
0		0	0	948.810	
0		0	0	432.500	
360.000		0	0	1.360.000	
565.700		0	55.930	2.167.434	
0		0	0	8.328.129	
0		0	0	4.394.838	
0		0	0	875.900	
9.610.440		0	0	19.223.340	
3.162.705		0	1.399.424	20.760.025	
178.500		0	0	5.014.958	
11.785.046		0	8.030.420	68.107.700	
2.269.526		0	535.500	6.408.352	
0		0	0	357.100	
3.034.000		0	4.836.757	31.284.388	
0		0	0	47.956.883	
0		0	0	0	
0		0	0	178.540	
0		0	0	0	
0		0	0	0	
8.683.480		0	3.498.600	57.589.534	
41.736.892	0	0	18.775.764	302.136.623	

B I L A N C I O C O

Capitolo			Gestione residui passi		
Cod.	N.	Denominazione	Residui inizio exerc.	Pagati	Rimasti da pagare
(1)	(2)	(3)	(13)	(14)	(15)=(16-14)
: Categoria III			:	:	:
:10300:	:	:Spese per la ricerca	:	:	:
:10301:	01	:Spese per materiale di consumo	: 2.527.501	: 2.527.501	:
:10302:	02	:Missioni	: 380.120	: 380.120	:
:10303:	03	:Spese per calcolo	:	:	:
:10304:	04	:Convegni e seminari	: 9.576.882	: 9.576.882	:
:10305:	05	:Spese pubblicazione lavori scientifici	: 4.471.660	: 4.221.660	: 250.000
: Totale categoria III			: 16.956.163	: 16.706.163	: 250.000
: Categoria IV			:	:	:
:10400:	:	:Oneri finanziari	:	:	:
:10401:	01	:Spese e commissioni bancarie	:	:	:
:10402:	02	:Interessi passivi	:	:	:
: Totale categoria IV			: 0	: 0	: 0
: Categoria V			:	:	:
:10500:	:	:Oneri tributari	:	:	:
:10501:	01	:Imposte, tasse e tributi	:	:	:
: Totale categoria V			: 0	: 0	: 0

RSUNTIVO 1990 - SPESE

=====						
vi	Variazioni		Totale	Totale	Annotaz.	
	in +	in -	residui	delle		
			passivi	somme		
Totali			al termine	pagate		
			dell'esercizio:			
(16)=(14+15)	(17)=(16-13)	(18)=(13-16)	(19)=(9+15)	(20)=(8+14)	(21)	

2.527.501		0	362.640	11.184.451		
380.120		0	0	9.408.360		
0		0	0	4.933.038		
9.576.882		0	0	15.167.739		
4.471.660		0	250.000	7.137.165		

16.956.163		0	612.640	47.830.753		

0		0	0	41.750		
0		0	0	0		

0		0	0	41.750		

0		0	0	1.495.903		

0		0	0	1.495.903		

B I L A N C I O C O

Capitolo			Gestione residui passivi		
Cod.	N.	Denominazione	Residui inizio exerc.	Pagati	Rimasti da pagare
(1)	(2)	(3)	(13)	(14)	(15)=(16-14)
		:Categoria VI			
:10600:		:Spese diverse			
:10601:	01	:Restituzione, rimborsi diversi			
:10602:	02	:Oneri vari straordinari			
:10603:	03	:Fondo riserva			
		:Totale categoria VI	0	0	0
		:TOTALE TITOLO I	58.693.055	58.443.055	250.000
		:TITOLO II			
:20000:		:Spese in conto capitale			
		:Categoria VII			
:20700:		:Acquisizione di beni ad uso durevole ed opere immobiliari			
:20701:	01	:Acquisizione beni immobili			
:20702:	02	:Ricostruzione, trasformazione immobili			
:20703:	03	:Spese nuove costruzioni			
:20704:	04	:Manutenzione straordinaria di locali	995.000	995.000	
		:Totale categoria VII	995.000	995.000	0

NSUNTIVO 1990 - SPESE

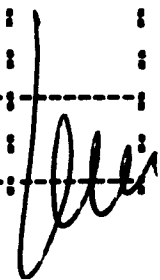
=====						
vi	:	:	:	:	:	:
-----			Totale	Totale	:	:
:	Variazioni	:	residui	delle	Annotaz.:	:
-----			passivi	somme	:	:
Totali	:	:	al termine	pagate	:	:
:	in +	in -	dell'esercizio:	:	:	:
:	:	:	:	:	:	:
(16)=(14+15)	(17)=(16-13)	(18)=(13-16)	(19)=(9+15)	(20)=(8+14)	(21)	:

:	:	:	:	:	:	:
:	:	:	:	:	:	:
0	:	0	0	0	0	:
0	:	0	0	0	0	:
0	:	0	0	0	0	:

0	:	0	0	0	0	:

58.693.055	:	0	19.388.404	370.432.564	:	:
=====						
:	:	:	:	:	:	:
:	:	:	:	:	:	:
:	:	:	:	:	:	:
:	:	:	:	:	:	:
:	:	:	:	:	:	:
0	:	:	0	0	0	:
0	:	:	0	0	0	:
0	:	:	0	0	0	:
995.000	:	:	11.804.800	42.241.709	:	:

995.000	:	0	11.804.800	42.241.709	:	:



B I L A N C I O C O

Capitolo			Gestione residui passi		
Cod.	N.	Denominazione	Residui inizio exerc.:	Pagati	Rimasti da pagare
(1)	(2)	(3)	(13)	(14)	(15)=(16-14)
		:Categoria VIII			
20800:		:Acquisizione di immobilizzazioni			
		:tecniche			
20801:	01	:Acquisto impianti, attrezz. e macchinari:	2.480.651	2.480.651	
20802:	02	:Ripristino, trasforma. e manut. straord.:			
		:impianti attrezzature e macchinari			
20803:	03	:Acquisto di automezzi			
20804:	04	:Acquisto di mobili e macchine di ufficio:	16.678.941	16.158.941	520.000
20805:	05	:Attrezz. biblioteca e rilegatura libri			
20806:	06	:Audiovisivi			
		:Totale categoria VIII	19.159.592	18.639.592	520.000
		:Categoria IX			
20900:		:Acquisto di valori mobiliari, concessio-			
		:ne di crediti e anticipazioni			
		:Totale categoria IX	0	0	0

RIEPILOGO 1990 - SPESE

=====						
vi	Variazioni		Totale	Totale	Annotaz.	
	in +	in -	residui passivi al termine dell'esercizio:	delle somme pagate		
(16)=(14+15)	(17)=(16-13)	(18)=(13-16)	(19)=(9+15)	(20)=(8+14)	(21)	

2.480.651		0	985.462	11.557.709		
0		0	0	14.371.749		
0		0	0	0		
16.678.941		0	4.098.260	30.768.519		
0		0	0	702.500		
0		0	0	0		

19.159.592		0	5.083.722	57.400.477		

0		0	0	0		

0		0	0	0		

Alto

B I L A N C I O C O

Capitolo			Gestione residui passi		
Cod.	N.	Denominazione	Residui inizio exerc.:	Pagati	Rinasti da pagare
(1)	(2)	(3)	(13)	(14)	(15)=(16-14)
		:Categoria X			
:21000:		:Spesa per la ricerca			
:21001:	01	:Acquisizione di beni e strumenti per			
		:la ricerca finanziata dallo Stato	139.727.028	107.490.013	20.149.708
:21002:	02	:Studi e ricerche finanziate dallo Stato			
		:con finanz. non capitalizz. (missioni)	409.100	409.100	
:21003:	03	:Studi e ricerche finanziati da C.N.R. ed:			
		:A.S.I. per funzionamento			
:21004:	04	:Studi e ricerche finanziati da C.N.R. ed:			
		:A.S.I. per attrezzature			
:21005:	05	:Studi e ricerche finanziati da C.N.R. ed:			
		:A.S.I. per contributi			
:21006:	06	:Contratti per prestazioni professionali			
		:relative all'uso di attrezzature scient.:			
		:Totale categoria X	140.136.128	107.899.113	20.149.708
		:TOTALE TITOLO II	160.290.720	127.533.705	20.669.708
		:TITOLO III			
:30000:		:Estinzione di mutui			
		:Categoria XI			
:31100:		:Rimborso di mutui e anticipazioni			
:31101:	01	:Estinzione mutuo cassa DD.PP.			
		:Totale categoria XI	0	0	0
		:TOTALE TITOLO III	0	0	0

RESUMIVO 1990 - SPESE

=====					
vi	Variazioni		Totale	Totale	Annotaz.:
	in +	in -	residui passivi al termine dell'esercizio:	delle somme pagate	
(16)=(14+15)	(17)=(16-13)	(18)=(13-16)	(19)=(9+15)	(20)=(8+14)	(21)

127.639.721		12.087.307	130.158.538	311.597.295	
409.100		0	3.806.635	82.686.460	
0		0	0	0	
0		0	0	0	
0		0	0	0	

128.048.821		12.087.307	133.965.173	394.283.755	

148.203.413		12.087.307	150.853.695	493.925.941	
=====					
0		0	0	0	

0		0	0	0	

0		0	0	0	
=====					

B I L A N C I O C O

Capitolo			Gestione residui passi		
Cod.	N.	Denominazione	Residui inizio exerc.	Pagati	Rimasti da pagare
(1)	(2)	(3)	(13)	(14)	(15)=(16-14)
		:TITOLO IV			
40000:		:Partite di giro			
		:Categoria XII			
41200:		:Spese aventi natura di partita di giro			
41201:	01	:Fondo piccole spese			
41202:	02	:Somme pagate per conto terzi			
41203:	03	:Partite in conto sospeso			
41204:	04	:Anticipo missioni e compensi seminari			
41205:	05	:Ritenute erariali	1.616	1.616	
41206:	06	:Ritenute previdenziali ed assistenziali			
		:Totale categoria XII	1.616	1.616	0
		:TOTALE TITOLO IV	1.616	1.616	0
		:Riepilogo dei Titoli			
		:Titolo I - Spese correnti	58.693.055	58.443.055	250.000
		:Titolo II - Spese in conto capitale	160.290.720	127.533.705	20.669.708
		:Titolo III - Estinzione mutui	0	0	0
		:Titolo IV - Partite di giro	1.616	1.616	0
		:TOTALE DELLE SPESE	218.985.391	185.978.376	20.919.708
		:TOTALE GENERALE	218.985.391	185.978.376	20.919.708


BOLOGNA 14 MAG. 1991

RIEPILOGO 1990 - SPESE

vi	Variazioni		Totale residui passivi al termine dell'esercizio	Totale delle somme pagate	Annotaz.
	in +	in -			
(16)=(14+15)	(17)=(16-13)	(18)=(13-16)	(19)=(9+15)	(20)=(8+14)	(21)
0		0	0	3.000.000	
0		0	0	0	
0		0	0	0	
0		0	0	42.567.680	
1.616		0	0	13.143.616	
0		0	0	1.045.360	
1.616		0	0	59.756.656	
1.616		0	0	59.756.656	
58.693.055		0	19.388.404	370.432.564	
148.203.413	12.087.307		150.853.695	493.925.941	
0		0	0	0	
1.616		0	0	59.756.656	
206.898.084	12.087.307		170.242.099	924.115.161	
206.898.084	12.087.307		170.242.099	924.115.161	

IL DIRETTORE

Prof. Bruno Marano



PAGINA BIANCA

**SITUAZIONE PATRIMONIALE, CONTO ECONOMICO
E SITUAZIONE AMMINISTRATIVA**

SITUAZIONE PATRIMONIALE

ATTIVITÀ	CONSISTENZE		DIFFERENZE	
	Al 1° gennaio 1990	Al 31 dicembre 1990	In +	In -
<i>Disponibilità liquide.</i>				
Fondo di cassa	374.049.668	415.435.670	41.386.002	—
<i>Residui attivi.</i>				
Crediti verso lo Stato	—	—	—	—
Crediti diversi	22.244.507	66.500.000	44.255.493	—
	22.244.507	66.500.000	44.255.493	—
<i>Crediti bancari e finanziari.</i>				
Depositi vincolati	—	—	—	—
Depositi cauzionali	—	—	—	—
	—	—	—	—
<i>Rimanenze attive d'esercizio.</i>				
Rimanenze di materie prime e materiale di consumo	—	—	—	—
Risconti attivi	—	—	—	—
	—	—	—	—

AL 31 DICEMBRE 1990

PASSIVITÀ	CONSISTENZE		DIFFERENZE	
	Al 1° gennaio 1990	Al 31 dicembre 1990	In +	In -
<i>Debiti di tesoreria.</i>				
Scoperti di c/c	—	—	—	—
<hr/>				
<i>Residui passivi.</i>				
Debiti verso lo Stato ed altri enti	—	—	—	—
Debiti verso fornitori	218.985.391	170.242.099	—	48.743.292
Debiti diversi	—	—	—	—
	218.985.391	170.242.099	—	48.743.292
<hr/>				
<i>Debiti bancari e finanziari.</i>				
Mutui passivi	—	—	—	—
Debiti diversi bancari e finanziari	—	—	—	—
	—	—	—	—
<hr/>				
<i>Rimanenze passive.</i>				
Risconti passivi	—	—	—	—

Segue: SITUAZIONE PATRIMONIALE

ATTIVITÀ	CONSISTENZE		DIFFERENZE	
	Al 1° gennaio 1990	Al 31 dicembre 1990	In +	In -
<i>Investimenti mobiliari.</i>				
Titoli emessi o garantiti dallo Stato ed assimi- lati	—	—	—	—
Altri titoli	—	—	—	—
	—	—	—	—
<i>Immobili.</i>				
Edifici	—	—	—	—
Costruzioni in corso	—	—	—	—
	—	—	—	—
<i>Immobilizzazioni tecniche e scientifiche.</i>				
Strumenti tecnici e attrezzature in genere	1.002.937.029	1.000.123.226	97.186.197	—
Automezzi e altri mezzi di trasporto	26.893.015	26.893.015	—	—
Mobili, arredi e macchine d'ufficio	363.519.565	391.064.963	27.545.398	—
Materiale bibliografico	324.500	427.000	102.500	—
Collezioni scientifiche	—	—	—	—
Altri beni mobili	2.647.840	2.647.840	—	—
Beni da ricevere	—	—	—	—
	1.396.321.949	1.521.156.044	124.834.025	—
Totale attività	1.792.616.124	2.003.091.714	210.475.590	—

AL 31 DICEMBRE 1990

PASSIVITÀ	CONSISTENZE		DIFFERENZE	
	Al 1° gennaio 1990	Al 31 dicembre 1990	In +	In -
<i>Fondi di accantonamento vari.</i>				
Fondo imposte e tasse	—	—	—	—
Fondi per accantonamenti diversi	—	—	—	—
	—	—	—	—
<i>Coste rettificative dell'attivo.</i>				
Fondo ammortamento immobili	—	—	—	—
Fondo ammortamento impianti, attrezzature e macchinari	—	—	—	—
Fondo ammortamento automezzi e macchine d'ufficio	—	—	—	—
	—	—	—	—
Totale passività . . .	218.985.391	170.242.099	—	48.743.292

Segue: SITUAZIONE PATRIMONIALE

ATTIVITÀ	CONSISTENZE		DIFFERENZE	
	Al 1° gennaio 1990	Al 31 dicembre 1990	In +	In -
<i>Segue:</i> Totale attività . . .	1.792.616.124	2.003.091.714	210.475.590	—
<i>Deficit patrimoniale.</i>				
Disavanzo economico precedenti esercizi	—	—	—	—
Disavanzo economico dell'esercizio	—	—	—	—
Totale a pareggio . . .	—	2.003.091.714	—	—
<i>Conti d'ordine.</i>				
Valori di terzi depositati a cauzione e garanzia	—	—	—	—
Conti diversi	80.000.000	80.000.000	—	—
	80.000.000	80.000.000	—	—

AL 31 DICEMBRE 1990

PASSIVITÀ	CONSISTENZE		DIFFERENZE	
	Al 1° gennaio 1990	Al 31 dicembre 1990	In +	In -
<i>Patrimonio netto.</i>				
vanzo economico precedenti esercizi	—	1.372.130.704	—	—
vanzo economico dell'esercizio 1990	—	630.961.010	—	—
	—	2.003.091.714	—	—
Totale a pareggio	—	2.003.091.714	—	—
<i>Conti d'ordine.</i>				
conti per valori depositati a cauzione e garanzia	—	—	—	—
conti diversi	80.000.000	80.000.000	—	—
	80.000.000	80.000.000	—	—

CONTO ECONOMICO
PARTE PRIMA — Entrate e

DENOMINAZIONE	Importo
TITOLO I	
ENTRATE DERIVANTI DA TRASFERIMENTI CORRENTI	
Categoria 1. — Trasferimenti da parte dello Stato	932.500.000
Categoria 2. — Trasferimento da parte degli enti pubblici e privati	5.000.000
TITOLO II	
ALTRE ENTRATE	
Categoria 3. — Redditi e proventi patrimoniali	—
Categoria 4. — Entrate diverse	12.501.616
Categoria 5. — Entrate eventuali	—
Totale	950.001.616

DELL'ESERCIZIO 1990
spese finanziarie correnti

DENOMINAZIONE	Importo
TITOLO I	
SPESE CORRENTI	
Categoria 1. — Spese per gli organi dell'Ente	18.927.535
Categoria 2. — Spese per acquisto di beni di consumo e di servizi	279.175.495
Categoria 3. — Spese per la ricerca	31.487.230
Categoria 4. — Oneri finanziari	41.750
Categoria 5. — Oneri tributari	1.495.903
Categoria 6. — Spese diverse	—
<hr/>	
Totale . . .	331.127.913

Segue: CONTO ECONOMICO

PARTE SECONDA — Componenti che

DENOMINAZIONE	Importo
a) Entrate accertate in precedenti esercizi di pertinenza dell'esercizio	—
b) Produzioni e movimenti interni:	
— beni ottenuti con mezzi propri da capitalizzare	—
c) Trasferimenti attivi in natura	—
d) Variazioni patrimoniali straordinarie:	
— sopravvenienze attive (+ residui attivi)	—
— insussistenze passive (– residui passivi)	12.087.307
e) Spese impegnate di competenza di successivi esercizi	—
f) Utilizzo fondi accantonati	—
g) « Plus » valore sugli acquisti	—
Rimanenze finali di materie prime e materiali di consumo	—
Totale parte seconda . . .	12.087.307
Totale generale . . .	962.088.923
Disavanzo economico	—
Totale a pareggio . . .	962.088.923

DELL'ESERCIZIO 1990

non danno luogo a movimenti finanziari

DENOMINAZIONE	Importo
<i>a)</i> Spese di competenza impegnate in precedenti esercizi	—
<i>b)</i> Produzioni e movimenti interni:	
— oneri in natura	—
<i>c)</i> Trasferimenti passivi in natura	—
<i>d)</i> Ammortamenti e deperimenti	—
<i>e)</i> Svalutazioni e deprezzamenti:	
— eliminazioni impianti non completamente ammortizzati	—
— svalutazione titoli	—
<i>f)</i> Accantonamenti per oneri presunti di competenza	—
<i>g)</i> Entrate accertate nell'esercizio di competenza di futuri esercizi	—
<i>h)</i> Quota d'esercizio per accantonamenti sociali	—
<i>i)</i> Variazioni patrimoniali straordinarie:	
— sopravvenienze attive (+ residui passivi)	—
— insussistenze passive (- residui attivi)	—
<i>l)</i> « Minus » valore sulle vendite di immobili, beni e impianti	—
<i>m)</i> Rimanenze iniziali di materie prime e materiali di consumo	—
Totale parte seconda	—
Totale generale	331.127.913
Avanzo economico 1990	630.961.010
Totale a pareggio	962.088.923

SITUAZIONE AMMINISTRATIVA

DENOMINAZIONE	Lire	Importo
Consistenza della cassa all'inizio dell'esercizio (1° gennaio 1990)		374.049.668
<i>Riscossioni:</i>		
in c/competenza	949.256.656	
in c/residui	16.244.507	
	<hr/>	965.501.163
<i>Pagamenti:</i>		
in c/competenza	738.136.785	
in c/residui	185.978.376	
	<hr/>	924.115.161
Consistenza della cassa alla fine dell'esercizio 1990 . .		415.435.670

Segue: SITUAZIONE AMMINISTRATIVA

DENOMINAZIONE	Lire	Importo
<i>Segue:</i> Consistenza della cassa alla fine dell'esercizio 1990		415.435.670
<i>Residui attivi:</i>		
degli esercizi precedenti	6.000.000	
dell'esercizio in corso	60.500.000	
		66.500.000
<i>Residui passivi:</i>		
degli esercizi precedenti	20.919.708	
dell'esercizio in corso	149.322.391	
		170.242.099
Avanzo di amministrazione alla fine dell'esercizio (31 dicembre 1990)		311.693.571