

CAMERA DEI DEPUTATI

N. 6116/20
ANNESSO 5

DISEGNO DI LEGGE

APPROVATO DAL SENATO DELLA REPUBBLICA

nella seduta del 18 novembre 1991 (v. stampato Senato n. 2944)

PRESENTATO DAL MINISTRO DEL TESORO
(CARLI)

DI CONCERTO COL MINISTRO DEL BILANCIO
E DELLA PROGRAMMAZIONE ECONOMICA
(CIRINO POMICINO)

Bilancio di previsione dello Stato per l'anno finanziario 1992
e bilancio pluriennale per il triennio 1992-1994

*Trasmesso dal Presidente del Senato della Repubblica alla Presidenza della Camera
il 20 novembre 1991*

TABELLA n. 20

Stato di previsione del Ministero del turismo e dello spettacolo

ANNESSO N. 5

CONTO CONSUNTIVO

TEATRO COMUNALE DELL'OPERA DI GENOVA

ESERCIZIO FINANZIARIO 1990

PAGINA BIANCA

TABELLA N. 20

**Stato di previsione del Ministero del turismo e dello spettacolo
per l'anno finanziario 1992**

ANNESSO N. 5

CONTO CONSUNTIVO

TEATRO COMUNALE DELL'OPERA DI GENOVA

ESERCIZIO FINANZIARIO 1990

PAGINA BIANCA



ENTRATA

CAPITOLI
AR Numerazione

CAPITOLI AR Numerazione	PREVISIONI INIZIALI		VARIAZIONI IN PIU'		DEFINITIVE		PAGATE RISCOSE		SONNE DA PAGARE DA RICE		TOTALI		DIFFERENZE ALL'INIZIO ESERCIZIO		PAGATI RISCOSSI		DA PAGARE DA RICE		TOTALI		VARIAZIONI IN PIU'		ESERCIZIO				
	0 000	600000 000	21200000 000	21770091 170	72762 395	21850653 565	0 000	0 000	0 000	0 000	0 000	0 000	0 000	0 000	0 000	0 000	0 000	0 000	0 000	0 000	0 000	0 000	0 000	0 000	0 000	0 000	
** E 1 01 TRASFERIMENTI DA PARTE NELLO STATO																											
* E 1 01 006 CONTRIBUTO ORDINARIO NELLO STATO																											
CONTRIBUTO ORDINARIO NELLO STATO	0 000	600000 000	21200000 000	21770091 170	72762 395	21850653 565	0 000	0 000	0 000	0 000	0 000	0 000	0 000	-650653 565	0 000	0 000	0 000	0 000	0 000	0 000	0 000	0 000	0 000	0 000	0 000	0 000	72762 395
* Subtotal *	0 000	600000 000	21200000 000	21770091 170	72762 395	21850653 565	0 000	0 000	0 000	0 000	0 000	0 000	0 000	-650653 565	0 000	0 000	0 000	0 000	0 000	0 000	0 000	0 000	0 000	0 000	0 000	0 000	72762 395
* E 1 01 007 CONTRIBUTO STRAORDINARIO NELLO STATO																											
CONTRIBUTO STRAORDINARIO NELLO STATO	0 000	0 000	0 000	0 000	0 000	0 000	0 000	0 000	0 000	0 000	0 000	0 000	0 000	0 000	2574847 403	0 000	2574847 403	2574847 403	2574847 403	2574847 403	2574847 403	0 000	0 000	0 000	0 000	0 000	2574847 403
* Subtotal *	0 000	0 000	0 000	0 000	0 000	0 000	0 000	0 000	0 000	0 000	0 000	0 000	0 000	0 000	2574847 403	0 000	2574847 403	2574847 403	2574847 403	2574847 403	2574847 403	0 000	0 000	0 000	0 000	0 000	2574847 403
** Subtotal **	0 000	600000 000	21200000 000	21770091 170	72762 395	21850653 565	0 000	0 000	0 000	0 000	0 000	0 000	0 000	-650653 565	2574847 403	0 000	2574847 403	2574847 403	2574847 403	2574847 403	2574847 403	0 000	0 000	0 000	0 000	0 000	2832349 798

** E 1 02 TRASFERIMENTI DA PARTE DELLE REGIONI

* E 1 02 011 TRASFERIMENTI DA PARTE DELLA REGIONE LISURIA

TRASFERIMENTI DA PARTE DELLA REGIONE LISURIA	100000 000	0 000	0 000	100000 000	10000 000	130000 000	140000 000	140000 000	-40000 000	40000 000	40000 000	40000 000	40000 000	0 000	40000 000	40000 000	40000 000	40000 000	40000 000	40000 000	0 000	0 000	0 000	0 000	0 000	0 000	130000 000
TRASFERIMENTI DA PARTE DELLA REGIONE LISURIA	100000 000	0 000	0 000	100000 000	10000 000	130000 000	140000 000	140000 000	-40000 000	40000 000	40000 000	40000 000	40000 000	0 000	40000 000	40000 000	40000 000	40000 000	40000 000	40000 000	0 000	0 000	0 000	0 000	0 000	0 000	130000 000
* Subtotal *	100000 000	0 000	0 000	100000 000	10000 000	130000 000	140000 000	140000 000	-40000 000	40000 000	40000 000	40000 000	40000 000	0 000	40000 000	40000 000	40000 000	40000 000	40000 000	40000 000	0 000	0 000	0 000	0 000	0 000	0 000	130000 000
** Subtotal **	100000 000	0 000	0 000	100000 000	10000 000	130000 000	140000 000	140000 000	-40000 000	40000 000	40000 000	40000 000	40000 000	0 000	40000 000	40000 000	40000 000	40000 000	40000 000	40000 000	0 000	0 000	0 000	0 000	0 000	0 000	130000 000



CAPITOLI		DEFINITIVE... DA PAGARE... TOTALI				DIFFERENZE... MEGLIORI... PEGGIORI... TOTALI				IN PAGARE... DA PAGARE... TOTALI... VARIANZA					
INIZIALI...	IN PIU'...	IN MENO...	IN PIU'...	IN MENO...	DEFINITIVE...	IN PAGARE...	TOTALI...	DEFERENZE...	MEGLIORI...	PEGGIORI...	TOTALI...	IN PAGARE...	DA PAGARE...	TOTALI...	VARIANZA

44 E 2 04 ENTRATE RELATIVI ALLA VENDITA DI BENI E ALLA PRESTAZIONE DI SERVIZI															
9 E 2 04 001 PROVENTI DA VENDITA DI MATERIE E MANUFATTI															
PROVENTI DA VENDITA DI															
020000.000 270000.000 240000.000 000000.000 000000.000 1000000.000 000000.000 000000.000 000000.000 000000.000 000000.000 000000.000 000000.000 000000.000 000000.000 000000.000															
9 E 2 04 002 PROVENTI DA PUBBLICAZIONI E PUBLICITA'															
PROVENTI DA PUBBLICAZIONI E PUBLICITA'															
000000.000 000000.000 000000.000 000000.000 000000.000 000000.000 000000.000 000000.000 000000.000 000000.000 000000.000 000000.000 000000.000 000000.000 000000.000 000000.000															
9 E 2 04 003 PROVENTI DA INCISIONI E TRASMISSIONI RADIO TELEVISIVE															
PROVENTI DA INCISIONI E															
000000.000 000000.000 000000.000 000000.000 000000.000 000000.000 000000.000 000000.000 000000.000 000000.000 000000.000 000000.000 000000.000 000000.000 000000.000 000000.000															
9 E 2 04 004 PROVENTI DA VENDITA MATERIALE FUORI USO															
PROVENTI DA VENDITA MATERIALE															
000000.000 000000.000 000000.000 000000.000 000000.000 000000.000 000000.000 000000.000 000000.000 000000.000 000000.000 000000.000 000000.000 000000.000 000000.000 000000.000															
9 E 2 04 005 PROVENTI DA VENDITA PUBBLICITA'															
PROVENTI DA VENDITA PUBBLICITA'															
000000.000 000000.000 000000.000 000000.000 000000.000 000000.000 000000.000 000000.000 000000.000 000000.000 000000.000 000000.000 000000.000 000000.000 000000.000 000000.000															
9 E 2 04 006 PROVENTI VARI ALTRI															
PROVENTI VARI ALTRI															
000000.000 000000.000 000000.000 000000.000 000000.000 000000.000 000000.000 000000.000 000000.000 000000.000 000000.000 000000.000 000000.000 000000.000 000000.000 000000.000															
** Subtotal **															



CAPITOLO	..P R E V I S I O N IS O N O	DIFFERENZE...	RESIDUI.....	PAGATI.....	DA PAGARE...	TOTALI.....	VARIAZIONI...	ESERCIZIO...	
AR. Denominazione	INIZIALI.....	PAGATE.....	ALL' INIZIO...	AL' INIZIO...	DA RISC.....	DA RISC.....	
	IN PIU'	RISCHIE.....	ESERCIZIO...							
** E 2 07	REDDITI E PROVENTI PATRIMONIALI									
*	E 2 07 040 PROVENTI PER NOLEGGIO MATERIALE TEATRALE	10000.000	0.000	161401.648	175441.752	84461.286	51644.219	138305.505	0.000	213045.887
	PROVENTI PER NOLEGGIO	10000.000	0.000	161401.648	175441.752	84461.286	51644.219	138305.505	0.000	213045.887
	MATERIALE TEATRALE									
*	Subtotal *	10000.000	0.000	161401.648	175441.752	84461.286	51644.219	138305.505	0.000	213045.887
*	E 2 07 042 INTERESSI ATTIVI SU DEPOSITI E CONTI CORRENTI									
	INTERESSI ATTIVI SU DEPOSITI	0.000	0.000	13803.933	13803.933	0.000	0.000	31.091	31.091	0.000
	E CONTI CORRENTI									
*	Subtotal *	0.000	0.000	13803.933	13803.933	0.000	0.000	31.091	31.091	0.000
**	Subtotal **	10000.000	0.000	161401.648	175441.752	84461.286	51644.219	138336.596	31.091	213045.887


** E 2 08	POSTE CORRETTIVE E COMPENSATIVE DI SPESE CORRENTI									
*	E 2 08 045 RIMBORSO SERVIZIO MENSA	150000.000	0.000	107918.454	107918.454	42081.546	0.000	12426.134	12426.134	0.000
	RIMBORSO SERVIZIO MENSA	150000.000	0.000	107918.454	107918.454	42081.546	0.000	12426.134	12426.134	0.000
*	Subtotal *	150000.000	0.000	107918.454	107918.454	42081.546	0.000	12426.134	12426.134	0.000
*	E 2 08 046 RECUPERI E RIMBORSI DIVERSI									
	RECUPERI E RIMBORSI DIVERSI	0.000	0.000	90223.493	110088.774	-110088.774	0.000	1270.000	1270.000	19845.281
*	Subtotal *	0.000	0.000	90223.493	110088.774	-110088.774	0.000	1270.000	1270.000	19845.281
*	E 2 08 049 IMPOSTA SUGLI SPETTACOLI RIVALSA SIAE									
	IMPOSTA SUGLI SPETTACOLI	0.000	0.000	37047.846	37047.846	-37047.846	0.000	0.000	0.000	0.000
	RIVALSA SIAE									
*	Subtotal *	0.000	0.000	37047.846	37047.846	-37047.846	0.000	0.000	0.000	0.000
**	Subtotal **	150000.000	0.000	235189.793	255055.074	-105055.074	0.000	13496.134	13496.134	19845.281



CAPITOLO	..P R E V I S I O N IS O M M E.....	DIFFERENZE.....	RESTITUI.....	PAGATI.....	TOTALI.....	VARIAZIONI.....	RESTITUI AL			
MR. Denominazione	INIZIALI.....	PAGATE.....	DEFINITIVE.....	ALL'INIZIO..	RISCOSSI.....	DA PAGARE... DA RISC.....	ESERCIZIO...	ESERCIZIO...	ESERCIZIO...			
	IN PIU'.....	RISCOSE.....	IN MENO.....	TOTALI.....	DA RISC.....	DA RISC.....	ESERCIZIO...	ESERCIZIO...	ESERCIZIO...			
** E 2 09 ENTRATE NON CLASSIFICATE IN ALTRE VOCI												
* E 2 09 051 ALTRE ENTRATE	0.000	1586000.000	0.000	0.000	0.000	0.000	0.000	0.000	0.000			
ALTRE ENTRATE	0.000	1586000.000	0.000	0.000	0.000	0.000	0.000	0.000	0.000			
* Subtotal *												
** Subtotal **	0.000	1586000.000	0.000	0.000	0.000	0.000	0.000	0.000	0.000			
*** Total ***												
	1012000.000	5771000.000	2794000.000	1145750.875	189268.549	114927.222	233236.019	2712980.576	132036.022	246963.244	13727.225	321304.571
E 2 ALTRE ENTRATE												
** E 4 18 ASSUNZIONE DI ALTRI DEBITI FINANZIARI												
* E 4 18 110 ANTICIPAZIONI BANCARIE	0.000	16500000.000	0.000	16500000.000	0.000	15500000.000	1000000.000	1000000.000	0.000	0.000	0.000	0.000
- ANTICIPAZIONI BANCARIE	0.000	16500000.000	0.000	16500000.000	0.000	15500000.000	1000000.000	1000000.000	0.000	0.000	0.000	0.000
* Subtotal *												
** Subtotal **	0.000	16500000.000	0.000	16500000.000	0.000	15500000.000	1000000.000	1000000.000	0.000	0.000	0.000	0.000
*** Total ***												
E 4 ACCENSIONE DI PRESTITI												
	0.000	16500000.000	0.000	16500000.000	0.000	15500000.000	1000000.000	1000000.000	0.000	0.000	0.000	0.000




CAPIGLO	..P R E V I S I O N I.....S O M M E.....	DIFFERENZE...	RESINUI.....	PAGATI.....	DA PAGARE...	TOTALI.....	DA PAGARE...	DA RISC...	ESERCIZIO...			
AR. Demominazione	INIZIALI.....	PAGATE.....	ALL'INIZIO... RISCOSSI...	ALL'INIZIO... RISCOSSI...	DA RISC...	ESERCIZIO...	ESERCIZIO...	ESERCIZIO...	ESERCIZIO...	ESERCIZIO...			
	IN PIU'.....	RISCOSSA.....	IN PIU'.....	IN PIU'.....	IN PIU'.....	IN PIU'.....	IN PIU'.....	IN PIU'.....	IN PIU'.....	IN PIU'.....			
** E 5 19 ENTRATE AVVENTI MATURA DI PARTE DI BIRO													
* E 5 19 115 RITENUTE ERARIALI	3700000,000	0,000	0,000	3700000,000	3475085,035	800,470	3475085,035	345144,824	0,000	345144,824	-0,449	800,470	
* Subtotal *	3700000,000	0,000	0,000	3700000,000	3475085,035	800,470	3475085,035	345144,824	0,000	345144,824	-0,449	800,470	
* E 5 19 116 RITENUTE PREVIDENZIALI E ASSISTENZIALI PER PERSONALE DIPENDENTE													
RITENUTE PREVIDENZIALI E ASSISTENZIALI PER PERSONALE	1800000,000	0,000	0,000	1800000,000	1608374,768	0,000	1608374,768	136849,289	90750,078	227619,367	41,437	90750,078	
* Subtotal *	1800000,000	0,000	0,000	1800000,000	1608374,768	0,000	1608374,768	136849,289	90750,078	227619,367	41,437	90750,078	
* E 5 19 117 RITENUTE PREVIDENZIALI E ASSISTENZIALI PER PERSONALE SCRITTURATO													
RITENUTE PREVIDENZIALI E ASSISTENZIALI PER PERSONALE	85000,000	10000,000	0,000	95000,000	121435,789	0,000	121435,789	0,000	0,000	0,000	0,000	0,000	
* Subtotal *	85000,000	10000,000	0,000	95000,000	121435,789	0,000	121435,789	0,000	0,000	0,000	0,000	0,000	
* E 5 19 118 ANTICIPAZIONI AL SERVIZIO DI CASSA INTERNO													
ANTICIPAZIONI AL SERVIZIO DI CASSA INTERNO	0,000	0,000	0,000	0,000	0,000	0,000	0,000	20000,000	0,000	20000,000	0,000	20000,000	
* Subtotal *	0,000	0,000	0,000	0,000	0,000	0,000	0,000	20000,000	0,000	20000,000	0,000	20000,000	
* E 5 19 119 PARTITA I.V.A.													
PARTITA I.V.A.	1300000,000	0,000	0,000	1300000,000	293140,711	317973,453	611114,164	199043,794	199043,794	0,000	199043,794	0,000	317973,453
* Subtotal *	1300000,000	0,000	0,000	1300000,000	293140,711	317973,453	611114,164	199043,794	199043,794	0,000	199043,794	0,000	317973,453
* E 5 19 120 INA ACCANTONAMENTO INDEBITTA' ANZIANITA'													
INA ACCANTONAMENTO INDEBITTA' ANZIANITA'	235000,000	930000,000	0,000	1165000,000	445845,760	371704,407	817550,167	347449,833	2759349,996	0,000	2759349,996	0,000	3131074,403
* Subtotal *	235000,000	930000,000	0,000	1165000,000	445845,760	371704,407	817550,167	347449,833	2759349,996	0,000	2759349,996	0,000	3131074,403
* E 5 19 122 ACCANTONAMENTO INDEBITTA' ANZIANITA'													
ACCANTONAMENTO INDEBITTA' ANZIANITA'	0,000	0,000	0,000	0,000	0,000	0,000	0,000	43240,185	0,000	43240,185	0,000	43240,185	
* Subtotal *	0,000	0,000	0,000	0,000	0,000	0,000	0,000	43240,185	0,000	43240,185	0,000	43240,185	
* E 5 19 123 RITENUTE SINDACALI													
RITENUTE SINDACALI	50000,000	0,000	0,000	50000,000	48710,990	3,403	48714,393	1245,506	3129,142	0,000	3129,142	1883,636	3,403
* Subtotal *	50000,000	0,000	0,000	50000,000	48710,990	3,403	48714,393	1245,506	3129,142	0,000	3129,142	1883,636	3,403



CAPITOLO	..P R E V I S I O N I..	DEFINITIVE...S O M M E.....	DIFFERENZE...	RESIDUI.....	PAGATI.....	TOTALI.....	DA PAGARE...	TOTALI.....	VARIAZIONE...	ESERCIZIO...
AR. Denominazione	INIZIALI.....	PAGATE.....	RISCIUSE.....	ALL'INIZIO..	RISCIOSI.....	DA RISC...	DA RISC...	DA RISC...	DA RISC...	ESERCIZIO...	ESERCIZIO...
	IN PIU'.....	IN MENO.....	DA RISC...	ESERCIZIO...	ESERCIZIO...	ESERCIZIO...	ESERCIZIO...	ESERCIZIO...	ESERCIZIO...	ESERCIZIO...	ESERCIZIO...
* E 5 19 124 RITENUTE CESSIONE IV STIPENDIO	0.000	0.000	3186.000	6814.000	265.500	265.500	265.500	0.000	265.500	0.000	0.000
RITENUTE CESSIONE IV STIPENDIO	10000.000	0.000	10000.000	3186.000	265.500	265.500	265.500	0.000	265.500	0.000	0.000
* Subtotal *	10000.000	0.000	3186.000	6814.000	265.500	265.500	265.500	0.000	265.500	0.000	0.000
* E 5 19 125 ENTRATE DA REGOLARIZZARE PER ABBONAMENTI	0.000	0.000	0.000	0.000	0.000	1324.000	1324.000	0.000	1324.000	0.000	0.000
ENTRATE DA REGOLARIZZARE PER	0.000	0.000	0.000	0.000	0.000	1324.000	1324.000	0.000	1324.000	0.000	0.000
ABBONAMENTI	0.000	0.000	0.000	0.000	0.000	1324.000	1324.000	0.000	1324.000	0.000	0.000
* Subtotal *	0.000	0.000	0.000	0.000	0.000	1324.000	1324.000	0.000	1324.000	0.000	0.000
* E 5 19 126 REGOLARIZZAZIONI DIVERSE	0.000	50000.000	16394.816	31779.014	209958.873	209106.873	209958.873	852.000	209958.873	0.000	2478.170
REGOLARIZZAZIONI DIVERSE	0.000	50000.000	16394.816	31779.014	209958.873	209106.873	209958.873	852.000	209958.873	0.000	2478.170
* Subtotal *	0.000	50000.000	16394.816	31779.014	209958.873	209106.873	209958.873	852.000	209958.873	0.000	2478.170
* E 5 19 128 IRPEG RITENUTE ERARIALI	0.000	0.000	0.000	-4312.143	43505.427	0.000	43505.427	43505.427	43505.427	0.000	47817.570
IRPEG RITENUTE ERARIALI	0.000	0.000	0.000	-4312.143	43505.427	0.000	43505.427	43505.427	43505.427	0.000	47817.570
* Subtotal *	0.000	0.000	0.000	-4312.143	43505.427	0.000	43505.427	43505.427	43505.427	0.000	47817.570
* E 5 19 129 ANTICIPI DI PENSIONI E PENSIONI INTEGRATIVE F.P.I.D.T.	0.000	1000000.000	688039.239	212827.209	787172.791	0.000	787172.791	0.000	787172.791	0.000	99133.552
ANTICIPI DI PENSIONI E	0.000	1000000.000	688039.239	212827.209	787172.791	0.000	787172.791	0.000	787172.791	0.000	99133.552
PENSIONI INTEGRATIVE	0.000	0.000	0.000	0.000	0.000	0.000	0.000	0.000	0.000	0.000	0.000
F.P.I.D.T.	0.000	0.000	0.000	0.000	0.000	0.000	0.000	0.000	0.000	0.000	0.000
* Subtotal *	0.000	1000000.000	688039.239	212827.209	787172.791	0.000	787172.791	0.000	787172.791	0.000	99133.552
* E 5 19 130 SOMME INCASSATE PER C/TERZI E RECUPERI DI SOMME PAGATE PER C/TERZI	0.000	5000.000	3379.855	1620.145	3379.855	0.000	3379.855	0.000	3379.855	0.000	0.000
SOMME INCASSATE PER C/TERZI E	0.000	5000.000	3379.855	1620.145	3379.855	0.000	3379.855	0.000	3379.855	0.000	0.000
RECUPERI DI SOMME PAGATE PER	0.000	0.000	0.000	0.000	0.000	0.000	0.000	0.000	0.000	0.000	0.000
C/TERZI	0.000	0.000	0.000	0.000	0.000	0.000	0.000	0.000	0.000	0.000	0.000
* Subtotal *	0.000	5000.000	3379.855	1620.145	3379.855	0.000	3379.855	0.000	3379.855	0.000	0.000
* E 5 19 133 REGOLARIZZAZIONE DI PAGAMENTI IN C/FUTURO ESERCIZIO	0.000	1811.600	9.000	0.000	1811.600	0.000	1811.600	0.000	1811.600	0.000	1811.600
REGOLARIZZAZIONE DI PAGAMENTI	0.000	1811.600	9.000	0.000	1811.600	0.000	1811.600	0.000	1811.600	0.000	1811.600
IN C/FUTURO ESERCIZIO	0.000	0.000	0.000	0.000	0.000	0.000	0.000	0.000	0.000	0.000	0.000
* Subtotal *	0.000	1811.600	9.000	0.000	1811.600	0.000	1811.600	0.000	1811.600	0.000	1811.600
** Subtotal **	7380000.000	1994811.600	6703592.963	1875853.439	3849352.484	894883.422	2957717.686	3852601.108	3248.624	3755082.884	
*** Total ***	7380000.000	1994811.600	6703592.963	1875853.439	3849352.484	894883.422	2957717.686	3852601.108	3248.624	3755082.884	

PARTE DI GIRO

32292000.000 26296311.600 4826000.000 54762311.600 45297185.008 3367146.142 48646331.150 4097980.450 6707255.022 1049810.644 5672920.227 6722730.871 15475.849 9040066.369



SPESA

CAPITOLO	AR. Denominazione	PREVISIONI INIZIALI	VARIAZIONI IN PIU'	IN REATO	DEFINITIVE	PAGATE	S O H E.	DIFFERENZE	RESTIANTI ALL'INIZIO ESERCIZIO	PAGATI	DA PAGARE	TOTALI	DA PAGARE	DA RISC.	DA RISC.	ESERCIZIO
** U 1 01	SPESA PER GLI ORGANI DELL'ENTE															
*	U 1 01 505 COMPENSI E INDEBITTA' ABLI ORGANI DI AMMINISTRAZIONE	165000.000	5000.000	0.000	170000.000	154168.813	15710.000	121.187	26381.626	26381.626	0.000	26381.626	0.000	0.000	0.000	15710.000
	COMPENSI E INDEBITTA' ABLI ORGANI DI AMMINISTRAZIONE	165000.000	5000.000	0.000	170000.000	154168.813	15710.000	121.187	26381.626	26381.626	0.000	26381.626	0.000	0.000	0.000	15710.000
	ORGANI DI AMMINISTRAZIONE	165000.000	5000.000	0.000	170000.000	154168.813	15710.000	121.187	26381.626	26381.626	0.000	26381.626	0.000	0.000	0.000	15710.000
	* Subtotal *	165000.000	5000.000	0.000	170000.000	154168.813	15710.000	121.187	26381.626	26381.626	0.000	26381.626	0.000	0.000	0.000	15710.000
*	U 1 01 507 COMPENSI E INDEBITTA' DI MISSIONE AL COLLEGIO DEI REVISORI DEI CONTI	25000.000	10000.000	0.000	35000.000	10503.190	14443.700	8033.110	12337.584	12235.684	101.900	12337.584	0.000	0.000	0.000	14545.600
	COMPENSI E INDEBITTA' DI MISSIONE AL COLLEGIO DEI REVISORI DEI CONTI	25000.000	10000.000	0.000	35000.000	10503.190	14443.700	8033.110	12337.584	12235.684	101.900	12337.584	0.000	0.000	0.000	14545.600
	ORGANI DI AMMINISTRAZIONE	25000.000	10000.000	0.000	35000.000	10503.190	14443.700	8033.110	12337.584	12235.684	101.900	12337.584	0.000	0.000	0.000	14545.600
	* Subtotal *	25000.000	10000.000	0.000	35000.000	10503.190	14443.700	8033.110	12337.584	12235.684	101.900	12337.584	0.000	0.000	0.000	14545.600
**	Subtotal **	190000.000	15000.000	0.000	205000.000	164672.003	32173.700	8154.297	38719.210	38617.310	101.900	38719.210	0.000	0.000	0.000	32275.600



AR. Denominazione	..P R E V I S I O N I... INIZIALI.....	VARIAZIONI... IN PIU'.....	IN MENO.....	DEFINITIVE..... PAGATE.....	RISORSE..... RISCOSSE.....	TOTALI.....	DIFFERENZE... ALL' INIZIO... ESERCIZIO...	RESTI... PARATI.....	DA PAGARE... RISCISSI.....	TOTALI.....	DA PAGARE... RISCISSI.....	TOTALI.....
** U 1 02 ONERI PER IL PERSONALE DIPENDENTE E PER QUELLO SCRITTURATO												
* U 1 02 510 STIPENDI ED ALTRI ASSENI FISSI AL PERSONALE AMMINISTRATIVO												
STIPENDI ED ALTRI ASSENI FISSI AL PERSONALE AMMINISTRATIVO	1135000.000	0.000	40000.000	1095000.000	1058830.506	1095090.506	1909.494	73635.579	0.000	73635.579	0.000	34260.000
* Subtotal *	1135000.000	0.000	40000.000	1095000.000	1058830.506	1095090.506	1909.494	73635.579	0.000	73635.579	0.000	34260.000
* U 1 02 511 STIPENDI ED ALTRI ASSENI FISSI AL PERSONALE AMMINISTRATIVO A TEMPO DETERMINATO												
STIPENDI ED ALTRI ASSENI FISSI AL PERSONALE AMMINISTRATIVO A TEMPO DETERMINATO	525000.000	0.000	40000.000	485000.000	481230.568	481230.568	3719.432	42648.611	0.000	42648.611	0.000	0.000
* Subtotal *	525000.000	0.000	40000.000	485000.000	481230.568	481230.568	3719.432	42648.611	0.000	42648.611	0.000	0.000
* U 1 02 512 STIPENDI ED ALTRI ASSENI FISSI AL PERSONALE ARTISTICO												
STIPENDI ED ALTRI ASSENI FISSI AL PERSONALE ARTISTICO	7510000.000	0.000	340000.000	7170000.000	7167840.366	7168340.366	1689.634	560474.237	0.000	560474.237	0.000	500.000
* Subtotal *	7510000.000	0.000	340000.000	7170000.000	7167840.366	7168340.366	1689.634	560474.237	0.000	560474.237	0.000	500.000
* U 1 02 513 STIPENDI ED ALTRI ASSENI FISSI AL PERSONALE ARTISTICO A TEMPO DETERMINATO												
STIPENDI ED ALTRI ASSENI FISSI AL PERSONALE ARTISTICO A TEMPO DETERMINATO	2480000.000	520000.000	0.000	3000000.000	2403463.303	2999511.916	488.084	202657.691	0.000	202657.691	0.000	396048.613
* Subtotal *	2480000.000	520000.000	0.000	3000000.000	2403463.303	2999511.916	488.084	202657.691	0.000	202657.691	0.000	396048.613
* U 1 02 514 STIPENDI ED ALTRI ASSENI FISSI AL PERSONALE TECNICO												
STIPENDI ED ALTRI ASSENI FISSI AL PERSONALE TECNICO	1465000.000	0.000	10000.000	1455000.000	1451327.540	1451327.540	3672.460	107352.826	0.000	107352.826	0.000	0.000
* Subtotal *	1465000.000	0.000	10000.000	1455000.000	1451327.540	1451327.540	3672.460	107352.826	0.000	107352.826	0.000	0.000
* U 1 02 515 STIPENDI ED ALTRI ASSENI FISSI AL PERSONALE TECNICO A TEMPO DETERMINATO												
STIPENDI ED ALTRI ASSENI FISSI AL PERSONALE TECNICO A TEMPO DETERMINATO	1850000.000	0.000	136000.000	1714000.000	1594187.139	1785187.139	812.861	154895.268	0.000	154895.268	0.000	191000.000
* Subtotal *	1850000.000	0.000	136000.000	1714000.000	1594187.139	1785187.139	812.861	154895.268	0.000	154895.268	0.000	191000.000
* U 1 02 516 PREMI ED ALTRE INDENNITA' PREVISTE DAL C.C.N.L.												
PREMI ED ALTRE INDENNITA' PREVISTE DAL C.C.N.L.	450000.000	0.000	50000.000	500000.000	292150.346	9551.295	2298.359	2263.193	1280.000	2263.193	0.000	9881.295
* Subtotal *	450000.000	0.000	50000.000	500000.000	292150.346	9551.295	2298.359	2263.193	1280.000	2263.193	0.000	9881.295



CAPITOLO AR. Denominazione	..P R E V I S I O N I..... INIZIALI..... VARIAZIONI..... IN PIU'..... IN MENO.....	DEFINITIVE... PAGATE..... DA PAGARE..... RISCOSE..... DA RISC.....S O M M E..... PAGATE..... DA PAGARE..... RISCOSE..... DA RISC.....	DIFFERENZE... RESIDUI..... PAGATI..... ALL' INIZIO... RISCOSSI..... DA RISC..... ESERCIZIO...	TOTALI..... DA PAGARE..... TOTALI..... DA RISC.....	0.000	0.000	0.000	0.000	0.000	0.000	0.000	0.000
* U I 02 533 PRIMI BALLERINI PRIMI BALLERINI	0.000 2128000.000 1540000.000	588000.000 587860.000	0.000 587860.000	140.000	0.000 0.000	0.000	0.000	0.000	0.000	0.000	0.000	0.000	0.000
* Subsubtotal *	0.000 120000.000 120000.000	0.000 0.000	0.000 0.000	0.000	0.000 0.000	0.000	0.000	0.000	0.000	0.000	0.000	0.000	0.000
* U I 02 534 REBISTI REBISTI	0.000 150000.000 123000.000	27000.000 27000.000	0.000 27000.000	0.000	0.000 0.000	0.000	0.000	0.000	0.000	0.000	0.000	0.000	0.000
* Subsubtotal *	0.000 150000.000 123000.000	27000.000 27000.000	0.000 27000.000	0.000	0.000 0.000	0.000	0.000	0.000	0.000	0.000	0.000	0.000	0.000
* U I 02 535 COREOGRAFI COREOGRAFI	0.000 50000.000 50000.000	0.000 0.000	0.000 0.000	0.000	0.000 0.000	0.000	0.000	0.000	0.000	0.000	0.000	0.000	0.000
* Subsubtotal *	0.000 50000.000 50000.000	0.000 0.000	0.000 0.000	0.000	0.000 0.000	0.000	0.000	0.000	0.000	0.000	0.000	0.000	0.000
* U I 02 536 FIGURINISTI FIGURINISTI	0.000 17000.000 15000.000	2000.000 2000.000	0.000 2000.000	0.000	0.000 0.000	0.000	0.000	0.000	0.000	0.000	0.000	0.000	0.000
* Subsubtotal *	0.000 17000.000 15000.000	2000.000 2000.000	0.000 2000.000	0.000	0.000 0.000	0.000	0.000	0.000	0.000	0.000	0.000	0.000	0.000
* U I 02 537 SCENOGRAFI SCENOGRAFI	0.000 55000.000 45000.000	10000.000 10000.000	0.000 10000.000	0.000	0.000 0.000	0.000	0.000	0.000	0.000	0.000	0.000	0.000	0.000
* Subsubtotal *	0.000 55000.000 45000.000	10000.000 10000.000	0.000 10000.000	0.000	0.000 0.000	0.000	0.000	0.000	0.000	0.000	0.000	0.000	0.000
* U I 02 538 COMPLESSI OSPITI COMPLESSI OSPITI	520000.000 200000.000 360000.000	684000.000 683640.000	0.000 683640.000	360.000	0.000 40000.000	40000.000	40000.000	40000.000	40000.000	40000.000	40000.000	40000.000	40000.000
* Subsubtotal *	520000.000 200000.000 360000.000	684000.000 683640.000	0.000 683640.000	360.000	0.000 40000.000	40000.000	40000.000	40000.000	40000.000	40000.000	40000.000	40000.000	40000.000
* U I 02 539 ONERI PREVIDENZIALI E ASSISTENZIALI A CARICO DELL'ENTE PER PERSONALE DIPENDENTE ONERI PREVIDENZIALI E ASSISTENZIALI A CARICO DELL'ENTE PER PERSONALE DIPENDENTE	5347000.000 126000.000 200000.000	5273000.000 4521696.801	750822.107 5272518.908	481.092	1363114.459 502088.269	782758.033 1254846.302	-108268.157	1503580.140					
* Subsubtotal *	5347000.000 126000.000 200000.000	5273000.000 4521696.801	750822.107 5272518.908	481.092	1363114.459 502088.269	782758.033 1254846.302	-108268.157	1503580.140					
* U I 02 540 ONERI PREVIDENZIALI E ASSISTENZIALI A CARICO DELL'ENTE PER PERS. SCRITTURATO ONERI PREVIDENZIALI E ASSISTENZIALI A CARICO DELL'ENTE PER PERS. SCRITTURATO	120000.000 598000.000 410000.000	308000.000 251475.650	56382.218 307857.868	142.132	0.000 0.000	0.000 0.000	0.000	56382.218					
* Subsubtotal *	120000.000 598000.000 410000.000	308000.000 251475.650	56382.218 307857.868	142.132	0.000 0.000	0.000 0.000	0.000	56382.218					



CAPITOLI	..PREVISORI..	DEFINITIVE...	RISOLTE...	DIFFERENZE...	RESIDUI...	PAGATI...	DA PAGARE...	TOTALI...	
AR. Denominazione	INIZIALI... VARIAZIONI... IN PIU'...	PAGATE... DA PAGARE... RISCOSE... DA RISC...	TOTALI...	ESERCIZIO...	ALL'INIZIO... RISCOSSI... DA RISC...	
* U I 02 541 SPESE VIAGGIO ARTISTI	10000.000	7000.000	40000.000	39966.700	0.000	39966.700	0.000	240.000	240.000	0.000	0.000	240.000	
* Subtotal *	10000.000	7000.000	40000.000	39966.700	0.000	39966.700	0.000	240.000	240.000	0.000	0.000	240.000	
** Subtotal **	23652000.000	44920000.000	35090000.000	25223616.125	2230906.817	24754522.942	21477.058	8765004.902	2445436.771	6811299.974	9254736.745	491731.843	9042206.791
** U I 03 SPESE PER L'ACQUISTO DI BENI DI CONSUMO E DI SERVIZI													
* U I 03 550 ACQUISTO DI LIBRI, RIVISTE, GIORNALI ED ALTRE PUBBLICAZIONI	30000.000	20000.000	50000.000	49342.966	29048.320	49342.966	0.000	19389.043	19389.043	0.000	19389.043	-1889.100	29048.320
* Subtotal *	30000.000	20000.000	50000.000	49342.966	29048.320	49342.966	0.000	19389.043	19389.043	0.000	19389.043	-1889.100	29048.320




CAPITOLO
 AR. Denominazione
 ..P R E V I S I O N I.....
 INIZIALI..... VARIAZIONI...
 IN PIU'..... IN MENO.....
S O M M E.....
 DEFINITIVE... PAGATE... DA PAGARE... TOTALI.....
 RISCOSE... DA RISC... TOTALI.....
 DIFFERENZE... RESINUI..... PAGATI..... DA PAGARE... TOTALI.....
 ALL'INIZIO... RISCOSE... DA RISC...
 ESERCIZIO... ESERCIZIO...

* U I 03 531 ACQUISTO DI MATERIALI DI CONSUMO E MOLEGGIO DI MATERIALE TECNICO	100000.000	18000.000	41738.604	75420.433	117259.037	640.963	63709.777	27310.540	22897.356	50207.896	-13701.881	98517.789
ACQUISTO DI MATERIALI DI CONSUMO E MOLEGGIO DI MATERIALE TECNICO	100000.000	18000.000	41738.604	75420.433	117259.037	640.963	63709.777	27310.540	22897.356	50207.896	-13701.881	98517.789
* Subtotali *	100000.000	18000.000	41738.604	75420.433	117259.037	640.963	63709.777	27310.540	22897.356	50207.896	-13701.881	98517.789
* U I 03 532 SPESE DI RAPPRESENTANZA	10000.000	50000.000	3866.012	55479.797	59345.809	654.191	1897.006	1477.006	0.000	1477.006	-420.000	55479.797
SPESE DI RAPPRESENTANZA	10000.000	50000.000	3866.012	55479.797	59345.809	654.191	1897.006	1477.006	0.000	1477.006	-420.000	55479.797
* Subtotali *	10000.000	50000.000	3866.012	55479.797	59345.809	654.191	1897.006	1477.006	0.000	1477.006	-420.000	55479.797
* U I 03 534 SPESE PER ACCERTAMENTI SANITARI	1000.000	0.000	747.041	0.000	747.041	252.959	30.000	30.000	0.000	30.000	0.000	0.000
SPESE PER ACCERTAMENTI SANITARI	1000.000	0.000	747.041	0.000	747.041	252.959	30.000	30.000	0.000	30.000	0.000	0.000
* Subtotali *	1000.000	0.000	747.041	0.000	747.041	252.959	30.000	30.000	0.000	30.000	0.000	0.000
* U I 03 535 ACQUISTO VESTIARIO E DIVISE	180000.000	0.000	168.999	178001.200	178170.199	1829.801	37639.459	24007.378	7392.244	31399.622	-6239.837	185393.444
ACQUISTO VESTIARIO E DIVISE	180000.000	0.000	168.999	178001.200	178170.199	1829.801	37639.459	24007.378	7392.244	31399.622	-6239.837	185393.444
* Subtotali *	180000.000	0.000	168.999	178001.200	178170.199	1829.801	37639.459	24007.378	7392.244	31399.622	-6239.837	185393.444
* U I 03 536 MANUTENZIONE ORDINARIA DEI LOCALI E RELATIVI IMPIANTI	70000.000	30000.000	33905.488	65175.390	99080.878	919.122	47461.960	23438.960	22810.500	44449.460	-1012.500	87985.890
MANUTENZIONE ORDINARIA DEI LOCALI E RELATIVI IMPIANTI	70000.000	30000.000	33905.488	65175.390	99080.878	919.122	47461.960	23438.960	22810.500	44449.460	-1012.500	87985.890
* Subtotali *	70000.000	30000.000	33905.488	65175.390	99080.878	919.122	47461.960	23438.960	22810.500	44449.460	-1012.500	87985.890
* U I 03 537 SPESE TELEFONICHE	100000.000	20000.000	99083.398	20000.000	119083.398	916.602	580.000	0.000	0.000	0.000	-580.000	20000.000
SPESE TELEFONICHE	100000.000	20000.000	99083.398	20000.000	119083.398	916.602	580.000	0.000	0.000	0.000	-580.000	20000.000
* Subtotali *	100000.000	20000.000	99083.398	20000.000	119083.398	916.602	580.000	0.000	0.000	0.000	-580.000	20000.000
* U I 03 538 SPESE POSTALI E TELEGRAFICHE	45000.000	30000.000	40789.732	34014.250	74803.982	196.018	488.334	488.334	0.000	488.334	0.000	34014.250
SPESE POSTALI E TELEGRAFICHE	45000.000	30000.000	40789.732	34014.250	74803.982	196.018	488.334	488.334	0.000	488.334	0.000	34014.250
* Subtotali *	45000.000	30000.000	40789.732	34014.250	74803.982	196.018	488.334	488.334	0.000	488.334	0.000	34014.250




AR. Denominazione	..P.E.V.I.S.I.C.H.I..... INIZIALI..... VARIAZIONI..... IN PIU'..... IN MENO.....	DEFINITIVE..... PAGATE..... DA PAGARE..... RISCOSE..... DA RISC.....E.O.M.E..... DA PAGARE..... RISCOSE..... DA RISC.....	DIFFERENZE... RESIDUI..... PAGATI..... ALL'INIZIO... RISCOSE..... DA RISC..... ESERCIZIO...	488.334	0.000	488.334	0.000	488.334	0.000	488.334	0.000	34014.250	34014.250
* U 1 03 560 SPESE PER L'ORGANIZ. E LA PARTECIPAZ. A CONVEGNI, CONGRESSI ED ALTRE MANIFESTAZ.	45000.000	30000.000	0.000	75000.000	40789.732	34014.250	74803.982	196.018	488.334	0.000	488.334	0.000	34014.250	34014.250
SPESE PER L'ORGANIZ. E LA PARTECIPAZ. A CONVEGNI, CONGRESSI ED ALTRE MANIFESTAZ.	5000.000	35000.000	0.000	40000.000	6743.388	32440.000	37383.388	616.612	4895.000	0.000	4895.000	0.000	32440.000	32440.000
* Subtotal *	5000.000	35000.000	0.000	40000.000	6743.388	32440.000	37383.388	616.612	4895.000	0.000	4895.000	0.000	32440.000	32440.000
* U 1 03 561 SPESE PER CONCORSI	10000.000	0.000	0.000	10000.000	1250.000	1950.000	3200.000	6800.000	1220.000	0.000	1220.000	0.000	1950.000	1950.000
SPESE PER CONCORSI	10000.000	0.000	0.000	10000.000	1250.000	1950.000	3200.000	6800.000	1220.000	0.000	1220.000	0.000	1950.000	1950.000
* Subtotal *	10000.000	0.000	0.000	10000.000	1250.000	1950.000	3200.000	6800.000	1220.000	0.000	1220.000	0.000	1950.000	1950.000
* U 1 03 562 CORSI DI QUALIFICAZIONE E ADESIONAMENTO DEL PERSONALE	0.000	532500.000	0.000	532500.000	145870.507	386629.493	532500.000	0.000	0.000	0.000	0.000	0.000	386629.493	386629.493
CORSI DI QUALIFICAZIONE E ADESIONAMENTO DEL PERSONALE	0.000	532500.000	0.000	532500.000	145870.507	386629.493	532500.000	0.000	0.000	0.000	0.000	0.000	386629.493	386629.493
* Subtotal *	0.000	532500.000	0.000	532500.000	145870.507	386629.493	532500.000	0.000	0.000	0.000	0.000	0.000	386629.493	386629.493
* U 1 03 570 MANUTENZIONE, NOLEGGIO ED ESERCIZIO DI AUTOMEZZI	10000.000	16000.000	0.000	26000.000	14857.340	10840.455	25697.795	302.205	3239.047	0.000	3239.047	0.000	10840.455	10840.455
MANUTENZIONE, NOLEGGIO ED ESERCIZIO DI AUTOMEZZI	10000.000	16000.000	0.000	26000.000	14857.340	10840.455	25697.795	302.205	3239.047	0.000	3239.047	0.000	10840.455	10840.455
* Subtotal *	10000.000	16000.000	0.000	26000.000	14857.340	10840.455	25697.795	302.205	3239.047	0.000	3239.047	0.000	10840.455	10840.455
* U 1 03 571 CANONI D'ACQUA	12000.000	0.000	0.000	12000.000	8745.339	3000.000	11745.339	254.661	0.000	0.000	0.000	0.000	3000.000	3000.000
CANONI D'ACQUA	12000.000	0.000	0.000	12000.000	8745.339	3000.000	11745.339	254.661	0.000	0.000	0.000	0.000	3000.000	3000.000
* Subtotal *	12000.000	0.000	0.000	12000.000	8745.339	3000.000	11745.339	254.661	0.000	0.000	0.000	0.000	3000.000	3000.000
* U 1 03 572 SPESE PER L'ENERGIA ELETTRICA PER L'ILLUMINAZIONE	56000.000	10000.000	0.000	66000.000	57046.758	8500.000	65546.758	453.242	771.982	0.000	771.982	0.000	8500.000	8500.000
SPESE PER L'ENERGIA ELETTRICA PER L'ILLUMINAZIONE	56000.000	10000.000	0.000	66000.000	57046.758	8500.000	65546.758	453.242	771.982	0.000	771.982	0.000	8500.000	8500.000
* Subtotal *	56000.000	10000.000	0.000	66000.000	57046.758	8500.000	65546.758	453.242	771.982	0.000	771.982	0.000	8500.000	8500.000
* U 1 03 573 CONSUMIBILI ED ENERGIA ELETTRICA PER RISCALDAMENTO E SPESE CONSUMI IMP. TECNICI	20000.000	0.000	0.000	20000.000	3510.105	15844.192	19354.297	645.703	7221.033	0.000	5632.808	-1588.225	15844.192	15844.192
CONSUMIBILI ED ENERGIA ELETTRICA PER RISCALDAMENTO E SPESE CONSUMI IMP. TECNICI	20000.000	0.000	0.000	20000.000	3510.105	15844.192	19354.297	645.703	7221.033	0.000	5632.808	-1588.225	15844.192	15844.192
* Subtotal *	20000.000	0.000	0.000	20000.000	3510.105	15844.192	19354.297	645.703	7221.033	0.000	5632.808	-1588.225	15844.192	15844.192
* U 1 03 574 SPESE PULIZIA LOCALI	95000.000	5000.000	0.000	100000.000	12739.253	84890.664	99429.897	370.103	94694.365	40671.770	94517.181	-177.184	127562.434	127562.434
SPESE PULIZIA LOCALI	95000.000	5000.000	0.000	100000.000	12739.253	84890.664	99429.897	370.103	94694.365	40671.770	94517.181	-177.184	127562.434	127562.434
* Subtotal *	95000.000	5000.000	0.000	100000.000	12739.253	84890.664	99429.897	370.103	94694.365	40671.770	94517.181	-177.184	127562.434	127562.434



CAPITOLIO	AR. Demolizione	..P R E V I S I O N IS O M E.....	DEFINITIVE... PAGARE.....S O M E.....	DIFFERENZE...	RESINATI... PAGATI.....S O M E.....	TOTALI.....S O M E.....	TOTALI.....S O M E.....	RESINATI BAS O M E.....
		INITIALI..... VARIAZIONI... IN PIU'	RISOSSE..... DA RISC.....	PAGARE..... DA PAGARE..... RISOSSE..... DA RISC.....	INITIALI..... VARIAZIONI... IN PIU'		ALL' INIZIO... RISCOSSI.... DA RISC..... ESERCIZIO.....	PAGARE..... DA PAGARE..... RISOSSE..... DA RISC.....	INITIALI..... VARIAZIONI... IN PIU'	ALL' INIZIO... RISCOSSI.... DA RISC..... ESERCIZIO.....	INITIALI..... VARIAZIONI... IN PIU'	ALL' INIZIO... RISCOSSI.... DA RISC..... ESERCIZIO.....	RESINATI BAS O M E.....
* U 1 03 575 ONDARI E COMPENSI PER SPECIALI INCARICHI	95000,000	5000,000	0,000	100000,000	12739,233	86890,664	99629,897	370,103	94694,365	59645,411	40671,770	94517,181	-177,184	127562,434
* U 1 03 575 ONDARI E COMPENSI PER SPECIALI INCARICHI	253000,000	110000,000	0,000	363000,000	256392,626	106443,740	362836,366	163,634	106438,569	81792,655	24095,914	105888,569	-550,000	130539,654
* Subtotali *	253000,000	110000,000	0,000	363000,000	256392,626	106443,740	362836,366	163,634	106438,569	81792,655	24095,914	105888,569	-550,000	130539,654
* U 1 03 576 PREMI DI ASSICURAZIONE	167000,000	0,000	0,000	167000,000	115291,219	51419,677	166710,896	289,104	833,835	833,835	0,000	833,835	0,000	51419,677
* U 1 03 576 PREMI DI ASSICURAZIONE	167000,000	0,000	0,000	167000,000	115291,219	51419,677	166710,896	289,104	833,835	833,835	0,000	833,835	0,000	51419,677
* Subtotali *	167000,000	0,000	0,000	167000,000	115291,219	51419,677	166710,896	289,104	833,835	833,835	0,000	833,835	0,000	51419,677
* U 1 03 577 STAMPA MANIFESTI E LOCANDINE	18000,000	50000,000	0,000	68000,000	28030,500	39003,300	67033,800	966,200	26354,000	24538,400	0,000	24538,400	-1815,600	39003,300
* U 1 03 577 STAMPA MANIFESTI E LOCANDINE	18000,000	50000,000	0,000	68000,000	28030,500	39003,300	67033,800	966,200	26354,000	24538,400	0,000	24538,400	-1815,600	39003,300
* Subtotali *	18000,000	50000,000	0,000	68000,000	28030,500	39003,300	67033,800	966,200	26354,000	24538,400	0,000	24538,400	-1815,600	39003,300
* U 1 03 578 STAMPA BIGLIETTI	3000,000	18000,000	0,000	21000,000	332,750	19720,000	20052,750	947,250	444,000	444,000	0,000	444,000	0,000	19720,000
* U 1 03 578 STAMPA BIGLIETTI	3000,000	18000,000	0,000	21000,000	332,750	19720,000	20052,750	947,250	444,000	444,000	0,000	444,000	0,000	19720,000
* Subtotali *	3000,000	18000,000	0,000	21000,000	332,750	19720,000	20052,750	947,250	444,000	444,000	0,000	444,000	0,000	19720,000
* U 1 03 579 STAMPA PROGRAMMI	30000,000	70000,000	0,000	100000,000	14232,500	85075,000	99307,500	692,500	41352,500	37822,500	0,000	37822,500	-3530,000	85075,000
* U 1 03 579 STAMPA PROGRAMMI	30000,000	70000,000	0,000	100000,000	14232,500	85075,000	99307,500	692,500	41352,500	37822,500	0,000	37822,500	-3530,000	85075,000
* Subtotali *	30000,000	70000,000	0,000	100000,000	14232,500	85075,000	99307,500	692,500	41352,500	37822,500	0,000	37822,500	-3530,000	85075,000
* U 1 03 580 PUBBLICITA ED INSERZIONI	25000,000	136000,000	0,000	131000,000	33730,350	96998,400	130728,750	271,250	2213,352	1553,352	660,000	2213,352	0,000	97658,400
* U 1 03 580 PUBBLICITA ED INSERZIONI	25000,000	136000,000	0,000	131000,000	33730,350	96998,400	130728,750	271,250	2213,352	1553,352	660,000	2213,352	0,000	97658,400
* Subtotali *	25000,000	136000,000	0,000	131000,000	33730,350	96998,400	130728,750	271,250	2213,352	1553,352	660,000	2213,352	0,000	97658,400
* U 1 03 581 SERVIZI FOTOGRAFICI	0,000	30600,000	0,000	30600,000	7004,600	22341,500	29346,100	653,900	14701,475	11197,955	3038,400	14236,355	-445,140	25379,900
* U 1 03 581 SERVIZI FOTOGRAFICI	0,000	30600,000	0,000	30600,000	7004,600	22341,500	29346,100	653,900	14701,475	11197,955	3038,400	14236,355	-445,140	25379,900
* Subtotali *	0,000	30600,000	0,000	30600,000	7004,600	22341,500	29346,100	653,900	14701,475	11197,955	3038,400	14236,355	-445,140	25379,900
* U 1 03 585 TRASPORTO E FACCHINAGGIO MATERIALE SCENICO	0,000	170000,000	0,000	170000,000	90766,672	78809,349	169576,021	423,979	176952,544	74766,971	119686,873	194453,844	-2498,700	19846,222
* U 1 03 585 TRASPORTO E FACCHINAGGIO MATERIALE SCENICO	0,000	170000,000	0,000	170000,000	90766,672	78809,349	169576,021	423,979	176952,544	74766,971	119686,873	194453,844	-2498,700	19846,222
* Subtotali *	0,000	170000,000	0,000	170000,000	90766,672	78809,349	169576,021	423,979	176952,544	74766,971	119686,873	194453,844	-2498,700	19846,222
* U 1 03 596 MOLEGGIO MATERIALE TEATRALE	1,300	350000,000	0,000	100000,000	12560,000	84300,000	98800,000	1200,000	165889,000	5020,000	160869,000	165889,000	0,000	247149,000
* U 1 03 596 MOLEGGIO MATERIALE TEATRALE	1,300	350000,000	0,000	100000,000	12560,000	84300,000	98800,000	1200,000	165889,000	5020,000	160869,000	165889,000	0,000	247149,000
* Subtotali *	1,300	350000,000	0,000	100000,000	12560,000	84300,000	98800,000	1200,000	165889,000	5020,000	160869,000	165889,000	0,000	247149,000



CAPITOLO	..P R E V I S I O N I..S O M M E.....	DIFFERENZE...	RESIDUI...	PAGATI.....	DA PAGARE...	TOTALI.....	RESIDUI...					
AR. Demerazione	INIZIALI.....	PAGATE.....	ALL INIZIO..	ALL INIZIO..	RISCOSSI.....	DA RISC.....	ESERCIZIO...	ESERCIZIO...	ESERCIZIO...					
	IN PIU'.....	RISCOSE.....	DA RISC.....	DA RISC.....	DA RISC.....	DA RISC.....								
	0.000	330000.000	230000.000	100000.000	12500.000	86300.000	98800.000	1200.000	165889.000	5020.000	160869.000	165889.000	0.000	297.59.000
* U 1 03 MOLEBTO MATERIALE MUSICALE E STRUMENTI														
MOLEBTO MATERIALE MUSICALE E STRUMENTI	30000.000	70000.000	30000.000	70000.000	28873.650	41055.201	69928.851	71.149	39499.156	7362.708	21633.948	28996.656	-10502.500	52489.149
* Subtotal *	30000.000	70000.000	30000.000	70000.000	28873.650	41055.201	69928.851	71.149	39499.156	7362.708	21633.948	28996.656	-10502.500	52489.149
** Subtotal **	1270000.000	1724500.000	260000.000	2730500.000	1078511.457	1630800.361	2709311.818	21188.182	880044.557	411277.885	482756.005	855033.890	-45030.667	2054556.366
** U 1 04 ONERI FINANZIARI														
* U 1 04 590 INTERESSI PASSIVI														
INTERESSI PASSIVI	50000.000	0.000	0.000	50000.000	13.870	49986.130	50000.000	0.000	397325.151	1118625.965	2854899.186	397325.151	0.000	2904885.316
* Subtotal *	50000.000	0.000	0.000	50000.000	13.870	49986.130	50000.000	0.000	397325.151	1118625.965	2854899.186	397325.151	0.000	2904885.316
* U 1 04 591 ALTRI ONERI FINANZIARI														
ALTRI ONERI FINANZIARI	0.000	0.000	0.000	0.000	0.000	0.000	0.000	0.000	4735.195	0.000	4735.195	4735.195	0.000	4735.195
* Subtotal *	0.000	0.000	0.000	0.000	0.000	0.000	0.000	0.000	4735.195	0.000	4735.195	4735.195	0.000	4735.195
** Subtotal **	50000.000	0.000	0.000	50000.000	13.870	49986.130	50000.000	0.000	3978260.346	1118625.965	2857634.381	3978260.346	0.000	2909620.511



CAPITOLO	..P R E V I S I O N IS O R E.....	DIFFERENZE...	RESIDUI.....	PAGATI.....	DA PAGARE.....	TOTALI.....	TOTALI.....
AR. Derogazione	INIZIALI.....	PAGATE.....	ALL'INIZIO..	ESERCIZIO...	RISCORSE.....	DA RISC.....	ESERCIZIO...	ESERCIZIO...
	IN PIU'.....	RISCORSE.....	ESERCIZIO...	ESERCIZIO...	DA RISC.....	DA RISC.....	ESERCIZIO...	ESERCIZIO...
	IN MENO.....	DA RISC.....	ESERCIZIO...	ESERCIZIO...	DA RISC.....	DA RISC.....	ESERCIZIO...	ESERCIZIO...
** U 1 05 ONERI TRIBUTARI								
* U 1 05 5% TRIBUTI VARI	10000.000	5000.000	0.000	15000.000	13549.384	170.400	13719.784	170.400
TRIBUTI VARI								
* Substtotal *	10000.000	5000.000	0.000	15000.000	13549.384	170.400	13719.784	170.400
* U 1 05 97 DIRITTI D'AUTORE E DEMANIALI	120000.000	295000.000	165000.000	250000.000	119700.521	130000.000	249700.521	130000.000
DIRITTI D'AUTORE E DEMANIALI								
* Substtotal *	120000.000	295000.000	165000.000	250000.000	119700.521	130000.000	249700.521	130000.000
** Subtotal **	130000.000	300000.000	165000.000	265000.000	132249.905	130170.400	263420.305	130170.400
** U 1 06 POSTE CORRETTIVE E COMPENSATIVE DI ENTRATE CORRENTI								
* U 1 06 601 RIFUSIONE SOMME INTROITATE A BILANCIO	0.000	100000.000	0.000	100000.000	62009.778	1735.000	63744.778	1735.000
RIFUSIONE SOMME INTROITATE A BILANCIO								
* Substtotal *	0.000	100000.000	0.000	100000.000	62009.778	1735.000	63744.778	1735.000
** Subtotal **	0.000	100000.000	0.000	100000.000	62009.778	1735.000	63744.778	1735.000



..PREVISIONI.....S O M E.....	DIFFERENZE...	RESIDUI.....	PAGATI.....	DA PAGARE...	TOTALI.....	DA PAGARE...	TOTALI AL...
INIZIALI.....	PAGATE.....	PAGATE.....	ALL' INIZIO..	RISCOSSI.....	DA RISC.....	ESERCIZIO...	ESERCIZIO...	ESERCIZIO...
IN PIU'.....	RISCOSE.....	RISCOSE.....	ESERCIZIO...	ESERCIZIO...	ESERCIZIO...	ESERCIZIO...	ESERCIZIO...	ESERCIZIO...
125000.000	75858.304	2901.696	0.000	0.000	0.000	0.000	0.000	46240.000
125000.000	75858.304	2901.696	0.000	0.000	0.000	0.000	0.000	46240.000
100000.000	70953.762	3133.274	47326.310	38740.549	2699.111	41439.660	-5886.650	68612.075
100000.000	70953.762	3133.274	47326.310	38740.549	2699.111	41439.660	-5886.650	68612.075
120000.000	87427.476	663.487	20960.470	20960.470	0.000	20960.470	0.000	31909.037
120000.000	87427.476	663.487	20960.470	20960.470	0.000	20960.470	0.000	31909.037
155000.000	189000.000	1000.000	3026.274	0.000	3026.274	3026.274	0.000	3026.274
155000.000	189000.000	1000.000	3026.274	0.000	3026.274	3026.274	0.000	3026.274
500000.000	386000.000	7698.457	71313.054	59701.019	5725.385	65426.404	-5886.650	149787.386
25792000.000	28512500.000	96352.911	13733662.069	4073658.950	10100517.645	14174176.595	446814.526	14320352.054

U I SPESE CORRENTI

** U I 07 SPESE NON CLASSIFICABILI IN ALTRE VOCI

* U I 07 605 SPESE AFFITTO E AMMINISTRAZIONE UFFICI E TEATRI

125000.000 0.000

* Subtotal *

* U I 07 606 SPESE VARIE UFFICIO

100000.000 60000.000

* Subtotal *

* U I 07 607 SPESE GUARDIANAGGIO

120000.000 0.000

* Subtotal *

* U I 07 608 FONDI DI RISERVA

155000.000 35000.000

* Subtotal *

** Subtotal **

*** Total ***



CAPITULO
AR. Destinazione
 ..P R E V I S I O N I.....
 INIZIALI..... VARIAZIONI...
 IN PIU'..... IN MENO.....
S O M M E.....
 DEFINITIVE... PAGATE..... DA PAGARE... TOTALI.....
 RISCOSE..... DA RISC.....
 DIFFERENZE... RESIDUI..... PAGATI..... DA PAGARE... TOTALI.....
 ALL' INIZIO... RISCOSSI..... DA RISC.....
 ESERCIZIO... ESERCIZIO...

** U 3 12	RIMBORSI DI MUTUI	0.000	0.000	0.000	0.000	0.000	440613.533	0.000	440613.533	0.000	440613.533
* U 3 12 645	RIMBORSI DI MUTUI	0.000	0.000	0.000	0.000	0.000	440613.533	0.000	440613.533	0.000	440613.533
#	Substotal *	0.000	0.000	0.000	0.000	0.000	440613.533	0.000	440613.533	0.000	440613.533
**	Subtotal **	0.000	0.000	0.000	0.000	0.000	440613.533	0.000	440613.533	0.000	440613.533

** U 3 13	RIMBORSI DI ANTICIPAZIONE PASSIVE										
* U 3 13 650	RIMBORSI ANTICIPAZIONI BANCARIE	0.000	16500000.000	9000000.000	8500000.000	15500000.000	1000000.000	0.000	0.000	0.000	8500000.000
#	Substotal #	0.000	16500000.000	9000000.000	8500000.000	15500000.000	1000000.000	0.000	0.000	0.000	8500000.000
**	Subtotal **	0.000	16500000.000	9000000.000	8500000.000	15500000.000	1000000.000	0.000	0.000	0.000	8500000.000
***	Total ***	0.000	16500000.000	9000000.000	8500000.000	15500000.000	1000000.000	0.000	0.000	0.000	8500000.000

U 3 ESTINZIONI DI MUTUI E ANTICIPAZIONI



AR. Denominazione	..P R E V I S I O N I..... INIZIALI..... VARIAZIONI... IN PIU'..... IN MENO.....	DEFINITIVE... PAGATE..... DA PAGARE..... TOTALI..... RISCUSSE..... DA RISC.....S O M M E..... PAGATI..... DA PAGARE..... TOTALI..... RISCUOSI..... DA RISC.....	DIFFERENZE... RESIDUI..... ALL'INIZIO... RISCOSSI..... DA RISC..... ESERCIZIO...	TOTALI..... DA PAGARE..... RISCUOSI..... DA RISC..... ESERCIZIO.....
** U 4 15 SPESE AVENTI NATURA DI PARTITE DI GIRO					
* U 4 15 640 RITENUTE ERARIALI	3900000.000	0.000	3900000.000	2880507.957	595377.548
* Subtotal *	3900000.000	0.000	3900000.000	2880507.957	595377.548
* U 4 15 641 RITENUTE PREVIDENZIALI E ASSISTENZIALI PER PERSONALE DIPENDENTE	1800000.000	0.000	1800000.000	1395001.659	213373.109
* Subtotal *	1800000.000	0.000	1800000.000	1395001.659	213373.109
* U 4 15 642 RITENUTE PREVIDENZIALI E ASSISTENZIALI PER PERSONALE SCRITTURATO	85000.000	0.000	85000.000	77139.403	24296.386
* Subtotal *	85000.000	0.000	85000.000	77139.403	24296.386
* U 4 15 644 PARTITA I.V.A.	1300000.000	0.000	1300000.000	554281.377	54832.787
* Subtotal *	1300000.000	0.000	1300000.000	554281.377	54832.787
* U 4 15 645 I.N.A. ACCANTONAMENTO IMENBITA' ANZIANITA'	2350000.000	0.000	2350000.000	817550.167	0.000
* Subtotal *	2350000.000	0.000	2350000.000	817550.167	0.000
* U 4 15 646 RITENUTE SINDACALI	50000.000	0.000	50000.000	36957.520	11756.873
* Subtotal *	50000.000	0.000	50000.000	36957.520	11756.873
* U 4 15 649 RITENUTE CESSIONE V° STIPENDIO	10000.000	0.000	10000.000	2920.500	265.500
* Subtotal *	10000.000	0.000	10000.000	2920.500	265.500
* U 4 15 671 REGOLARIZZAZIONI DIVERSE	0.000	0.000	0.000	14915.986	0.000
* Subtotal *	0.000	0.000	0.000	14915.986	0.000
* U 4 15 673 IRPEG RITENUTE ERARIALI	0.000	0.000	0.000	14915.986	0.000
* Subtotal *	0.000	0.000	0.000	14915.986	0.000



CAPITULO	...P R E V I S I O N I...S O N E.....	DIFFERENZE...	RESIDUI...	PAGATI...	TOTALE...	RESIDUI AL...
Ar. Destinazione	INIZIALI.....	PAGATE.....	ALL' INIZIO...	ALL' INIZIO...	ALL' INIZIO...	ALL' INIZIO...	ALL' INIZIO...
	IN PIU'.....	RISCUSSE.....	ESERCIZIO...	ESERCIZIO...	ESERCIZIO...	ESERCIZIO...	ESERCIZIO...
TRIPES RITENUTE ENERGIALI	0.000	5000.000	4150.311	161.632	4312.143	687.857	0.000
* Subtotal *	0.000	5000.000	4150.311	161.632	4312.143	687.857	0.000
* U 4 15 67% PAGAMENTI PER C/F.P.I.D.T.	0.000	1000000.000	641777.300	145395.491	787172.791	212827.209	0.000
PAGAMENTI PER C/F.P.I.D.T.	0.000	1000000.000	641777.300	145395.491	787172.791	212827.209	0.000
* Subtotal *	0.000	1000000.000	641777.300	145395.491	787172.791	212827.209	0.000
* U 4 15 67% SOMME PAGATE PER C/TERZI E PAGAMENTI DI SOMME INCASSATE PER C/TERZI	0.000	5000.000	0.000	3379.855	3379.855	1420.145	0.000
SOMME PAGATE PER C/TERZI E	0.000	5000.000	0.000	3379.855	3379.855	1420.145	0.000
PAGAMENTI DI SOMME INCASSATE	0.000	0.000	0.000	0.000	0.000	0.000	0.000
PER C/TERZI	0.000	0.000	0.000	0.000	0.000	0.000	0.000
* Subtotal *	0.000	5000.000	0.000	3379.855	3379.855	1420.145	0.000
* U 4 15 68% PAGAMENTI IN C/FUTURO ESERCIZIO	0.000	1811.600	0.000	1811.600	1811.600	0.000	0.000
PAGAMENTI IN C/FUTURO	0.000	1811.600	0.000	1811.600	1811.600	0.000	0.000
ESERCIZIO	0.000	1811.600	0.000	1811.600	1811.600	0.000	0.000
* Subtotal *	0.000	1811.600	0.000	1811.600	1811.600	0.000	0.000
** Subtotal **	7380000.000	2784811.600	6447202.380	1053755.781	7500958.161	2645853.439	1074849.518
*** Total ***	7380000.000	2784811.600	6447202.380	1053755.781	7500958.161	2645853.439	1074849.518
U 4							
U							



TOTALE.....
RESIDUI AL...
TERMINE.....
ESERCIZIO...

DIFFERENZE... RESIDUI..... PAGATI..... DA PAGARE... TOTALI.....
ALL' INIZIO... RISCOSSI..... DA RISC.....

.....S O M E.....
PAGATE..... DA PAGARE... TOTALI.....
RISCOSE..... DA RISC.....

DEFINITIVE...
IN PIU'..... IN MENO.....

..P R E V I S I O N I.....
INIZIALI..... VARIAZIONI...
IN PIU'..... IN MENO.....

AR. Denominazione	..P R E V I S I O N I..... INIZIALI..... VARIAZIONI... IN PIU'..... IN MENO.....	DEFINITIVE... IN PIU'..... IN MENO.....S O M E..... PAGATE..... DA PAGARE... TOTALI..... RISCOSE..... DA RISC.....	DIFFERENZE... RESIDUI..... PAGATI..... DA PAGARE... TOTALI..... ALL' INIZIO... RISCOSSI..... DA RISC.....	TOTALE..... RESIDUI AL... TERMINE..... ESERCIZIO...									
E 1 ENTRATE DERIVANTI DA TRASFERIMENTI CORRENTI	24900000.000	1823500.000	21967841.170	2380512.375	24282353.545	397146.435	2424466.519	40000.000	2383166.519	2623166.519	-1500.000	4963678.914		
** Subtotal **														
E 2 ALTRE ENTRATE	1012000.000	5774900.000	2940000.000	4449000.000	1145750.875	187248.549	1335019.424	2712980.576	233236.019	114927.222	132036.022	244963.244	13727.225	321304.571
** Subtotal **														
E 4 ACCENSIONE DI PRESTITI	0.000	16500000.000	0.000	16500000.000	15500000.000	1000000.000	0.000	0.000	0.000	0.000	0.000	0.000	0.000	0.000
** Subtotal **														
E 5 PARTITE DI GIRO	7380000.000	194811.600	0.000	9374811.600	6703592.943	797365.198	7500958.161	1875853.439	384952.484	894883.422	2957717.486	3852601.108	3246.424	3755082.884
** Subtotal **														
*** Total ***	33292000.000	26294311.600	4826000.000	54762311.600	45297185.008	3367146.142	48664331.150	6097980.450	6707255.022	1049810.444	5672920.227	6722730.871	15475.849	9040066.369

CAPITOLLO		..P R E V I S I O N I.....	S O M M E.....		DIFFERENZE...		RESINUI.....		DA PAGARE... TOTALI.....		VARIARZIONI..		TOTALE.....	
AR. Denominazione		INIZIALI.....		PAGATE.....		RISCORSE.....		ALL'INIZIO..		RISCORSI.....		DA RISC.....		RESINUI AL..	
		IN PIU'.....		RISCORSE.....		DA RISC.....		ESERCIZIO...		ESERCIZIO...		ESERCIZIO...		ESERCIZIO...	
** U 1	SPESE CORRENTI														
** Subtotal **		2572000.000	6903500.000	4183000.000	28512500.000	24196312.680	4219824.409	28416147.089	96352.911	1373332.069	4073658.950	10100517.645	14174176.595	440814.526	14320352.054
** U 2	SPESE IN CURTO CAPITALE														
** Subtotal **		120000.000	798000.000	545000.000	373000.000	8046.202	212870.339	220916.561	132082.439	21091.849	7651.094	12081.028	19732.122	-1359.727	224451.387
** U 3	ESTINZIONI DI MUTUI E ANTICIPAZIONI														
** Subtotal **		0.000	16500000.000	0.000	16500000.000	9000000.000	6500000.000	15500000.000	1000000.000	440613.533	0.000	440613.533	440613.533	0.000	4940613.533
** U 4	PARTITE DI GIRO														
** Subtotal **		7380000.000	2784811.600	0.000	10166811.600	6447202.380	1053755.781	7500958.161	2665853.439	1074049.518	1178644.472	6424.950	1185069.422	110219.904	1040180.731
*** Total ***		33272000.000	26988311.600	4728000.000	555522311.600	39651561.262	1198460.569	51638021.811	3914289.789	15289916.969	5259954.516	10559637.156	15819591.672	549674.703	22546097.705
DISAVANZO DI ESERCIZIO															
*** Total ***		0.000			-790000.000			-2973690.661		-8562661.947			-9096860.801		-534198.854

DISAVANZO 1989	7.874.802.815	
DISAVANZO DI COMPETENZA 1990	2.973.690.711	

	10.848.493.526	
DISAVANZO COMPLESSIVO AL 31/12/90	534.198.854	

	11.382.692.380	
	=====	
FONDO DI CASSA ALL'1/1/90		687.859.132
RISCOSSIONI C/COMPETENZA	45.297.185.008	
RISCOSSIONI C/RESIDUI	1.049.810.644	
	-----	46.346.995.652

		47.034.854.784
PAGAMENTI C/COMPETENZA	39.651.561.262	
PAGAMENTI C/RESISUI	5.259.954.516	
	-----	44.911.515.778

FONDO CASSA AL 31/12/90		2.123.339.006
RESIDUI ATTIVI C/COMPETENZA	3.367.146.142	
RESIDUI ATTIVI C/RESIDUI	5.672.920.227	
	-----	9.040.066.369

		11.163.405.375
RESIDUI PASSIVI C/COMPETENZA	11.986.460.549	
RESIDUI PASSIVI C/RESIDUI	10.559.637.156	
	-----	22.546.097.705

		11.382.692.330
		=====

BILANCIO CONSUNTIVO - ESERCIZIO 1990

OPERAZIONI	SITUAZIONE PATRIMONIALE AL 31/12/89									
	FONDO PRESSO ALLESTIMENTI ISTITUTO INCARICATO DEL SERVIZIO DI CASSA E TESORERIA	IMPIANTI ATTREZZATURE MACCHINARI E STRUMENTI MUSICALI	MOBILI ARREDI E MACCHINE DA UFFICIO	MATERIALE BIBLIOGRAFICO	CREDITI RESIDUI ATTIVI	TOTALE	DEBITI RESIDUI PASSIVI	CONSISTENZA PATRIMONIALE NETTA		
SITUAZIONE AL 31/12/89	687859132	3546855418	1299986896	214052657	75001412	6707255022	12531010537	15269916969	-2738906432	
SOPRAVVENIENZE DA RICOGNIZIONE	0	0	0	0	0	0	0	0	0	0
VARIAZIONI IN AUMENTO DA ASSESTAMENTO CONTABILE	0	0	0	0	0	0	0	0	0	0
INSUSSISTENZE DA RICOGNIZIONE	0	0	0	0	0	0	0	0	0	0
VARIAZIONI IN DIMINUIZIONE DA ASSESTAMENTO CONTABILE	0	0	0	0	0	0	0	0	0	0
SITUAZIONE 1/1/90 CONSEGNATA A RICOGNIZIONE INVENTARIALE	687859132	3546855418	1299986896	214052657	75001412	6707255022	12531010537	15269916969	-2738906432	
AUMENTI ESERCIZIO 1990	46346995652	1373000	10633543	29660084	1128873	3382621991	49772413143	12536135252	37236277891	
DIMINUIZIONI ESERCIZIO 1990	44911515778	1230561276	166029685	3860066	0	1049810644	47361777449	5259954516	42101822933	
TOTALE AL 31/12/90	2123339006	2317667142	1144590754	239852675	76130285	9040066369	14941446231	22946097705	-7604451474	