

CAMERA DEI DEPUTATI N. 6116/15
ANNESSE 16

DISEGNO DI LEGGE

APPROVATO DAL SENATO DELLA REPUBBLICA

nella seduta del 18 novembre 1991 (v. stampato Senato n. 2944) con le modificazioni derivanti dalle Note di variazioni presentate dal Ministro del tesoro (Carli) di concerto col Ministro del bilancio e della programmazione economica (Cirino Pomicino) (v. stampati Camera nn. 6116-bis e nn. 6116-ter)

PRESENTATO DAL MINISTRO DEL TESORO
(CARLI)

DI CONCERTO COL MINISTRO DEL BILANCIO
E DELLA PROGRAMMAZIONE ECONOMICA
(CIRINO POMICINO)

Bilancio di previsione dello Stato per l'anno finanziario 1992
e bilancio pluriennale per il triennio 1992-1994

*Trasmesso dal Presidente del Senato della Repubblica alla Presidenza della Camera
il 20 novembre 1991*

TABELLA n. 15

Stato di previsione del Ministero del lavoro e della previdenza sociale

ANNESSE N. 16

CONTO CONSUNTIVO
ISTITUTO NAZIONALE DI PREVIDENZA
DEI GIORNALISTI ITALIANI
« GIOVANNI AMENDOLA »

ESERCIZIO FINANZIARIO 1990

PAGINA BIANCA

ANNESSO N. 16

**allo stato di previsione del Ministero del lavoro e della previdenza sociale
per l'anno finanziario 1992**

**CONTO CONSUNTIVO
ISTITUTO NAZIONALE DI PREVIDENZA
DEI GIORNALISTI ITALIANI
« GIOVANNI AMENDOLA »**

ESERCIZIO FINANZIARIO 1990

PAGINA BIANCA

BILANCIO CONSUNTIVO ESERCIZIO 1990

PARTE I – ENTRATA

PARTE II – SPESA

ENTRATE

CAPITOLO		Stanziamiento iniziale
Numero	Denominazione	
	TITOLO I - ENTRATE CONTRIBUTIVE	
10100	CONTRIBUTI ASSICURAZIONI SOCIALI OBBLIGATORIE	220.000.000.00
10101	CONTRIBUTI ASSEGNI FAMILIARI	4.400.000.00
10102	CONTRIBUTI ASSICURAZIONI INFORTUNI	1.350.000.00
10103	ADD.LE 0,30% ART. 9 L. 1115/68	225.000.00
10104	CONTRIBUTI CASSA INTEGRAZIONE GUADAGNI	
10105	CONTRIBUTI FONDO GARANZIA INDENNITA' ANZIANITA' 0,03 %	
	TOTALE CATEG. I	225.975.000.00
10200	CONTRIBUTI PROSECUZIONE VOLONTARIA	430.000.00
10201	RISCATTO PERIODI CONTRIBUTIVI	420.000.00
10202	REINTEGRO CONTI PERSONALI	
	TOTALE CATEG. II	850.000.00
	TOTALE TITOLO I	226.825.000.00
	TITOLO II - ENTRATE TRASFERIMENTI CORRENTI	
20300	CONTRIBUTI A CARICO DELLO STATO	300.000.00
20301	RECUPERO INDENNITA INCENTIVANTE ESODO	400.000.00
20302	RECUPERO ASSEGNO EX COMBATTENTI	200.000.00
20303	RECUPERO FONDO INCENTIVAZIONE D.P.R. 13 1/2/86	51.000.00
20304	RECUPERO VERSO LO STATO PER SGRAVI CONTRIBUTIVI	
	TOTALE CATEG. III	951.000.00
20600	RICONGIUNGIMENTO PERIODI ASSICURATIVI	
	TOTALE CATEG. VI	
	TOTALE TITOLO II	951.000.00

Variazioni	GESTIONE COMPETENZA			
	Previsioni definitive	SOMME ACCERTATE		
		Riscosse	Rimaste da incassare	Totali
8.000.000.000	228.000.000.000	201.952.396.113	37.925.373.688	239.877.769.801
4.012.000.000-	388.000.000	382.288.651	67.894.625	450.183.276
206.000.000	1.556.000.000	1.438.957.492	144.187.008	1.583.144.500
225.000.000-				
234.000.000	234.000.000	207.540.831	35.266.189	242.807.020
4.203.000.000	230.178.000.000	203.981.183.087	38.172.721.510	242.153.904.597
	430.000.000	627.992.803		627.992.803
	420.000.000	768.759.343		768.759.343
	850.000.000	1.396.752.146		1.396.752.146
4.203.000.000	231.028.000.000	205.377.935.233	38.172.721.510	243.550.656.743
	300.000.000	150.000.000	150.000.000	300.000.000
	400.000.000		76.307.823	76.307.823
	200.000.000	74.270.030	168.206.928	242.476.958
	51.000.000		82.650.000	82.650.000
400.000.000	400.000.000			
400.000.000	1.351.000.000	224.270.030	477.164.751	701.434.781
550.000.000	550.000.000	607.800.127		607.800.127
550.000.000	550.000.000	607.800.127		607.800.127
950.000.000	1.901.000.000	832.070.157	477.164.751	1.309.234.908

ENTRATE

CAPITOLO		
Numero	Denominazione	Differenze rispetto a previsioni
	TITOLO I - ENTRATE CONTRIBUTIVE	
10100	CONTRIBUTI ASSICURAZIONI SOCIALI OBBLIGATORIE	11.877.769.81
10101	CONTRIBUTI ASSEGNI FAMILIARI	62.183.27
10102	CONTRIBUTI ASSICURAZIONI INFORTUNI	27.144.50
10103	ADD.LE 0,30% ART. 9 L. 1115/68	
10104	CONTRIBUTI CASSA INTEGRAZIONE GUADAGNI	
10105	CONTRIBUTI FONDO GARANZIA INDENNITA' ANZIANITA' 0,03 %	8.807.02
	TOTALE CATEG. I	11.975.904.55
10200	CONTRIBUTI PROSECUZIONE VOLONTARIA	197.992.80
10201	RISCATTO PERIODI CONTRIBUTIVI	348.759.34
10202	REINTEGRO CONTI PERSONALI	
	TOTALE CATEG. II	546.752.14
	TOTALE TITOLO I	12.522.656.74
	TITOLO II - ENTRATE TRASFERIMENTI CORRENTI	
20300	CONTRIBUTI A CARICO DELLO STATO	
20301	RECUPERO INDENNITA INCENTIVANTE ESODO	323.692.177
20302	RECUPERO ASSEGNO EX COMBATTENTI	42.476.950
20303	RECUPERO FONDO INCENTIVAZIONE D.P.R. 13 1/2/86	31.650.000
20304	RECUPERO VERSO LO STATO PER SGRAVI CONTRIBUTIVI	400.000.000
	TOTALE CATEG. III	649.565.219
20600	RICONGIUNGIMENTO PERIODI ASSICURATIVI	57.800.127
	TOTALE CATEG. VI	57.800.127
	TOTALE TITOLO II	591.765.092

GESTIONE DEI RESIDUI			
Residui e variazioni al 31/12/89	Riscossi	Rimasti da incassare	Totali residui
40.510.457.342	32.326.523.695	8.183.933.647	46.109.307.335
915.670.228	633.396.752	282.273.476	350.168.101
264.464.722	144.833.589	119.631.133	263.818.141
197.464.061	25.080	197.438.981	197.438.981
34.486.901	32.370.347	2.116.554	37.382.743
41.922.543.254	33.137.149.463	8.785.393.791	46.958.115.301
128.710		128.710	128.710
128.710		128.710	128.710
41.922.671.964	33.137.149.463	8.785.522.501	46.958.244.011
150.000.000	150.000.000		150.000.000
534.603.693		534.603.693	610.911.516
423.470.552	202.780	423.267.772	591.474.700
111.463.176		111.463.176	194.113.176
1.219.537.421	150.202.780	1.069.334.641	1.546.499.392
1.219.537.421	150.202.780	1.069.334.641	1.546.499.392

ENTRATE

CAPITOLO		Stanziamiento iniziale
Numero	Denominazione	
	TITOLO III - ALTRE ENTRATE	
30700	RICAVI PER VENDITA PUBBLICAZIONI	2.000.0
30701	PROVENTI PRESTAZIONI SERVIZI	4.000.0
30702	REALIZZI PER CESSIONE MATERIALI FUORI USO	3.000.0
30703	ENTRATE VARIE	
	TOTALE CATEG. VII	9.000.0
30800	AFFITTI DI IMMOBILI	15.700.000.0
30801	INTERESSI E PREMI SU TITOLI A REDDITO FISSO	22.000.000.0
30802	INTERESSI ATTIVI SU PRESTITI	2.150.000.0
30803	INTERESSI ATTIVI SU DEPOSITI E CONTI CORRENTI	2.500.000.0
30804	INTERESSI ATTIVI SU MUTUI	6.500.000.0
30805	PROVENTI FONDI COMUNI INVESTIMENTO	160.000.0
	TOTALE CATEG. VIII	49.010.000.0
30900	RECUPERO RATEI PENSIONE	300.000.0
30901	RECUPERO INDENNITA DISOCCUPAZIONE	75.000.0
30902	RECUPERO ASSEGNI FAMILIARI	30.000.0
30903	RECUPERO PRESTAZIONI INFORTUNI	20.000.0
30904	RIMBORSI RETTE CASE DI RIPOSO	180.000.0
30905	RECUPERO SPESE GESTIONE IMMOBILI	3.100.000.0
30906	RECUPERO SPESE LEGALI	60.000.0
30907	RECUPERO SPESE CONCESSIONE MUTUI	190.000.0
30908	RECUPERO IMPOSTE	350.0
30909	RECUPERO SPESE GESTIONE CASE A RISCATTO	
30910	RECUPERO SPESE GENERALI DI AMMINISTRAZIONE	1.000.000.0
30911	RECUPERI VARI	10.000.0
	TOTALE CATEG. IX	4.965.350.0
31000	CONTRIBUTO FIERA DI MILANO	
31001	SANZIONI CIVILI E INTERESSI RISARCITORI	600.000.0
31002	INTERESSI DI MORA E RATEIZZO ATTIVITA CREDITIZIE	260.000.0
	TOTALE CATEG. X	860.000.0
	TOTALE TITOLO III	54.844.350.0
	TOTALE ENTRATE CORRENTI	282.620.350.0

Variazioni	GESTIONE COMPETENZA			
	Previsioni definitive	SOMME ACCERTATE		
		Riscosse	Rimaste da incassare	Totali
	2.000.000	3.912.150		3.912.150
	4.000.000			
	3.000.000	9.478.698		9.478.698
		141.159		141.159
	9.000.000	13.532.007		13.532.007
2.300.000.000	18.000.000.000	17.025.059.419	1.423.123.799	18.448.183.218
	22.000.000.000	17.280.149.346	2.045.325.870	19.325.475.216
50.000.000	2.200.000.000	2.201.353.033	56.757.500	2.258.110.533
300.000.000	2.800.000.000	7.041.986	3.671.879.332	3.678.921.318
	6.500.000.000	5.127.664.566	2.551.614.461	7.679.279.027
55.000.000	215.000.000	211.330.474		211.330.474
2.705.000.000	51.715.000.000	41.852.598.824	9.748.700.962	51.601.299.786
	300.000.000	155.241.979	91.860.198	247.102.177
60.000.000-	15.000.000	30.935.080	1.565.525	32.500.605
	30.000.000	70.000	114.000	184.000
	20.000.000	5.898.860		5.898.860
	180.000.000	123.012.024	2.250.000	125.262.024
	3.100.000.000	2.681.526.012	803.645.332	3.485.171.344
	60.000.000	65.687.905		65.687.905
	190.000.000	186.761.000		186.761.000
	350.000	162.920	69.280	232.200
	1.000.000.000	553.888.215	403.258.045	957.146.260
	10.000.000	125.313.303		125.313.303
60.000.000-	4.905.350.000	3.928.497.298	1.302.762.380	5.231.259.678
	600.000.000	513.388.648		513.388.648
	260.000.000	301.810.390	55.864.923	357.675.313
	860.000.000	815.199.038	55.864.923	871.063.961
2.645.000.000	57.489.350.000	46.609.827.167	11.107.328.265	57.717.155.432
7.798.000.000	290.418.350.000	252.819.832.557	49.757.214.526	302.577.047.083

ENTRATE

CAPITOLO		Differenze rispetto a previsioni
Numero	Denominazione	
TITOLO III - ALTRE ENTRATE		
30700	RICAVI PER VENDITA PUBBLICAZIONI	1.912.1
30701	PROVENTI PRESTAZIONI SERVIZI	4.000.00
30702	REALIZZI PER CESSIONE MATERIALI FUORI USO	6.478.6
30703	ENTRATE VARIE	141.1
TOTALE CATEG. VII		4.532.0
30800	AFFITTI DI IMMOBILI	448.183.2
30801	INTERESSI E PREMI SU TITOLI A REDDITO FISSO	2.674.524.78
30802	INTERESSI ATTIVI SU PRESTITI	58.110.5
30803	INTERESSI ATTIVI SU DEPOSITI E CONTI CORRENTI	878.921.31
30804	INTERESSI ATTIVI SU MUTUI	1.179.279.02
30805	PROVENTI FONDI COMUNI INVESTIMENTO	3.669.52
TOTALE CATEG. VIII		113.700.21
30900	RECUPERO RATEI PENSIONE	52.897.82
30901	RECUPERO INDENNITA DISOCCUPAZIONE	17.500.60
30902	RECUPERO ASSEGNI FAMILIARI	29.816.00
30903	RECUPERO PRESTAZIONI INFORTUNI	14.101.14
30904	RIMBORSI RETTE CASE DI RIPOSO	54.737.97
30905	RECUPERO SPESE GESTIONE IMMOBILI	385.171.34
30906	RECUPERO SPESE LEGALI	5.687.90
30907	RECUPERO SPESE CONCESSIONE MUTUI	3.239.00
30908	RECUPERO IMPOSTE	117.80
30909	RECUPERO SPESE GESTIONE CASE A RISCATTO	
30910	RECUPERO SPESE GENERALI DI AMMINISTRAZIONE	42.853.74
30911	RECUPERI VARI	115.313.30
TOTALE CATEG. IX		325.909.67
31000	CONTRIBUTO FIERA DI MILANO	
31001	SANZIONI CIVILI E INTERESSI RISARCITORI	86.611.352
31002	INTERESSI DI MORA E RATEIZZO ATTIVITA CREDITIZIE	97.675.31
TOTALE CATEG. X		11.063.96
TOTALE TITOLO III		227.805.432
TOTALE ENTRATE CORRENTI		12.158.697.083

GESTIONE DEI RESIDUI			
Residui e variazioni al 31/12/89	Riscossi	Rimasti da incassare	Totali residui
2.200.000	2.200.000		
1.950.003.972	1.950.003.972		
1.952.203.972	1.952.203.972		
4.696.351.278	898.958.797	3.797.392.481	5.220.516.280
2.366.919.421	2.366.919.421		2.045.325.870
29.767.235	21.442.001	8.325.234	65.082.734
2.716.475.207	2.716.475.207		3.671.879.332
2.376.651.568	2.161.554.751	215.096.817	2.766.711.278
12.186.164.709	8.165.350.177	4.020.814.532	13.769.515.494
11.348.028	93.980	11.254.048	91.860.198
			1.565.525
			11.368.048
1.600.000	1.600.000		2.250.000
573.126.499	165.810.232	407.316.267	1.210.961.599
416.080		416.080	416.080
8.028.288		8.028.288	8.028.288
50.812	50.812		69.280
19.589.352		19.589.352	19.589.352
382.248.225	382.248.225		403.258.045
996.407.284	549.803.249	446.604.035	1.749.366.415
166.651.360		166.651.360	222.516.283
166.651.360		166.651.360	222.516.283
15.301.427.325	10.667.357.398	4.634.069.927	15.741.398.192
58.443.636.710	43.954.709.641	14.488.927.069	64.246.141.595

ISTITUTO NAZIONALE DI PREVIDENZA

DELLE REGIONI ITALIANE

NOME E COGNOME

[Handwritten signature]

Della Direzione REGIONALE

ENTRATE

CAPITOLO		Stanziamen iniziale
Numero	Denominazione	
	TITOLO IV - ENTRATE PER ALIENAZIONE DI BENI PATRIM.LI E RISCOSS. CREDITI	
41100	ALIENAZIONE DI IMMOBILI	
	TOTALE CATEG. XI	
41300	REALIZZI DI TITOLI EMESSI O GARANTITI DALLO STATO E ASSIM.	113.000.000.0
41301	REALIZZI CARTELLE FONDIARIE	250.000.0
41302	VENDITA QUOTE FONDI COMUNI INVESTIMENTO	
	TOTALE CATEG. XIII	113.250.000.0
41400	PRELEVAMENTI DA DEPOSITI	
41401	RISCOSSIONE DI MUTUI	3.000.000.0
41402	RISCOSSIONE PRESTITI AI GIORNALISTI	10.800.000.0
41403	RISCOSSIONE PRESTITI AI DIPENDENTI	200.000.0
41404	RISCOSSIONE DI DEPOSITI A CAUZIONE PRESSO TERZI	
41405	RISCOSSIONE CREDITI DIVERSI	80.000.0
41406	RISCOSSIONE CREDITI LEGGE 411/89	
	TOTALE CATEG. XIV	14.080.000.0
	TOTALE TITOLO IV	127.330.000.0
	TITOLO VI - ACCENSIONE DI PRESTITI	
61900	ASSUNZIONE DI MUTUI	
	TOTALE CATEG. XIX	

Variazioni	GESTIONE COMPETENZA			
	Previsioni definitive	SOMME ACCERTATE		
		Riscosse	Rimaste da incassare	Totali
45.000.000.000	158.000.000.000 250.000.000	133.939.509.478 177.920.000		133.939.509.478 177.920.000
45.000.000.000	158.250.000.000	134.117.429.478		134.117.429.478
1.000.000.000 80.000.000	3.000.000.000 11.800.000.000 280.000.000	2.951.785.199 12.549.955.048 307.271.571	1.132.738.283 1.210.461.342 20.313.535	4.084.523.482 13.760.416.390 327.585.106
50.000.000 30.000.000.000	130.000.000 30.000.000.000	145.154.272	57.797.126 898.432.250	202.951.398 898.432.250
31.130.000.000	45.210.000.000	15.954.166.090	3.319.742.536	19.273.908.626
76.130.000.000	203.460.000.000	150.071.595.568	3.319.742.536	153.391.338.104

ENTRATE

CAPITOLO		
Numero	Denominazione	Differenze rispetto a previsioni
	TITOLO IV - ENTRATE PER ALIENAZIONE DI BENI PATRIM.LI E RISCOSS. CREDITI	
41100	ALIENAZIONE DI IMMOBILI	
	TOTALE CATEG. XI	
41300	REALIZZI DI TITOLI EMESSI O GARANTITI DALLO STATO E ASSIM.	24.060.490.5
41301	REALIZZI CARTELLE FONDIARIE	72.080.0
41302	VENDITA QUOTE FONDI COMUNI INVESTIMENTO	
	TOTALE CATEG. XIII	24.132.570.5
41400	PRELEVAMENTI DA DEPOSITI	
41401	RISCOSSIONE DI MUTUI	1.084.523.
41402	RISCOSSIONE PRESTITI AI GIORNALISTI	1.960.416.:
41403	RISCOSSIONE PRESTITI AI DIPENDENTI	47.585.:
41404	RISCOSSIONE DI DEPOSITI A CAUZIONE PRESSO TERZI	
41405	RISCOSSIONE CREDITI DIVERSI	72.951.:
41406	RISCOSSIONE CREDITI LEGGE 411/89	29.101.567.7
	TOTALE CATEG. XIV	25.936.091.3
	TOTALE TITOLO IV	50.068.661.8
	TITOLO VI - ACCENSIONE DI PRESTITI	
61900	ASSUNZIONE DI MUTUI	
	TOTALE CATEG. XIX	

GESTIONE DEI RESIDUI			
Residui e variazioni al 31/12/89	Riscossi	Rimasti da incassare	Totali residui
1.688.516.356	1.426.149.956	262.366.400	1.395.104.683
1.205.253.431	993.831.136	211.422.295	1.421.883.637
30.271.822	30.271.822		20.313.535
346.495.238	18.566.062	327.929.176	385.726.302
			898.432.250
3.270.536.847	2.468.818.976	801.717.871	4.121.460.407
3.270.536.847	2.468.818.976	801.717.871	4.121.460.407

ENTRATE


CAPITOLO		Stanziamiento iniziale
Numero	Denominazione	
62001	ASSUNZIONE DI ALTRI DEBITI	
62002	RITENUTE A GARANZIA MUTUATARI	
62003	RITENUTE VARIE A GARANZIA DITTE APPALTATRICI	80.000.(
62004	RITENUTE A GARANZIA ONERI ASSICURAZIONI SOCIALI	5.000.(
62005	DEPOSITI AFFITTUARI	100.000.(
62006	INCREMENTO FONDO PREVIDENZA PERSONALE	350.000.(
62007	INCREMENTO FONDO GARANZIA PRESTITI	90.000.(
62008	INCREMENTO FONDO CONTRIBUTI CONTRATTUALI	335.000.(
62009	RITENUTE A GARANZIA INVESTIMENTI IMMOBILIARI	2.000.000.(
62010	REINTEGRO FONDO QUIESCENZA	
	TOTALE CATEG. XX	2.960.000.(
	TOTALE TITOLO VI	2.960.000.(
	TITOLO VII - PARTITE DI GIRO	
72200	RITENUTE ERARIALI	24.000.000.(
72201	RITENUTE PREVIDENZIALI E ASSISTENZIALI	2.800.000.(
72202	RITENUTE DIVERSE	20.000.(
72203	TRATTENUTE PER CONTO TERZI	450.000.(
72204	RIMBORSO DI SOMME PAGATE PER CONTO TERZI	50.000.(
72205	PARTITE IN CONTO SOSPESO	1.000.000.(
72206	CONTRIBUTI ENAOLI	900.000.(
72207	CONTRIBUTI ASILI NIDO	550.000.(
72208	CONTRIBUTI CASAGIT	3.300.000.(
72209	QUOTE DI SERVIZIO FNSI	200.000.(
72210	FONDO CASSA PICCOLE SPESE	10.000.(
72214	CONTRIBUTI DA RIPARTIRE	
72215	CONTRIBUTI IN CONTESTAZIONE	
	TOTALE CATEG. XXII	33.280.000.(
	TOTALE TITOLO VII	33.280.000.(
	TOTALE ENTRATE	446.190.350.(

Variazioni	GESTIONE COMPETENZA			
	Previsioni definitive	SOMME ACCERTATE		
		Riscosse	Rimaste da incassare	Totali
		13.342.950		13.342.950
	80.000.000	114.632.693	89.348	114.722.041
	5.000.000	4.724.800		4.724.800
	100.000.000	299.862.856		299.862.856
50.000.000-	300.000.000	380.503.078		380.503.078
	90.000.000	87.900.560	2.078.160	89.978.720
	335.000.000	343.063.149	39.790.000	382.853.149
	2.000.000.000	5.026.427.400	372.800.000	5.399.227.400
		16.818.120		16.818.120
50.000.000-	2.910.000.000	6.287.275.606	414.757.508	6.702.033.114
50.000.000-	2.910.000.000	6.287.275.606	414.757.508	6.702.033.114
12.000.000.000	36.000.000.000	34.543.017.711	14.998.098	34.558.015.809
200.000.000	3.000.000.000	3.202.467.218	2.396.000	3.204.863.218
	20.000.000			
	450.000.000	470.544.972		470.544.972
	50.000.000			
	1.000.000.000	2.195.260.288	39.267.514	2.234.527.802
284.000.000-	616.000.000	883.302.109		883.302.109
300.000.000	850.000.000	801.145.190		801.145.190
750.000.000	4.050.000.000	4.092.784.046		4.092.784.046
	200.000.000	77.788.050		77.788.050
	10.000.000	10.696.865	10.114.920	20.811.785
		3.368.032.815		3.368.032.815
12.966.000.000	46.246.000.000	49.645.039.264	66.776.532	49.711.815.796
12.966.000.000	46.246.000.000	49.645.039.264	66.776.532	49.711.815.796
96.844.000.000	543.034.350.000	458.823.742.995	53.558.491.102	512.382.234.097

ENTRATE

CAPITOLO		
Numero	Denominazione	Differenze rispetto a previsioni
62001	ASSUNZIONE DI ALTRI DEBITI	13.342.
62002	RITENUTE A GARANZIA MUTUATARI	
62003	RITENUTE VARIE A GARANZIA DITTE APPALTATRICI	34.722.
62004	RITENUTE A GARANZIA ONERI ASSICURAZIONI SOCIALI	275.1
62005	DEPOSITI AFFITTUARI	199.862.
62006	INCREMENTO FONDO PREVIDENZA PERSONALE	80.503.
62007	INCREMENTO FONDO GARANZIA PRESTITI	21.1
62008	INCREMENTO FONDO CONTRIBUTI CONTRATTUALI	47.853.
62009	RITENUTE A GARANZIA INVESTIMENTI IMMOBILIARI	3.399.227.
62010	REINTEGRO FONDO QUIESCENZA	16.818.
	TOTALE CATEG. XX	3.792.033.
	TOTALE TITOLO VI	3.792.033.
	TITOLO VII - PARTITE DI GIRO	
72200	RITENUTE ERARIALI	1.441.984.1
72201	RITENUTE PREVIDENZIALI E ASSISTENZIALI	204.863.1
72202	RITENUTE DIVERSE	20.000.0
72203	TRATTENUTE PER CONTO TERZI	20.544.1
72204	RIMBORSO DI SOMME PAGATE PER CONTO TERZI	50.000.0
72205	PARTITE IN CONTO SOSPESO	1.234.527.1
72206	CONTRIBUTI ENAOLI	267.302.1
72207	CONTRIBUTI ASILI NIDO	48.854.8
72208	CONTRIBUTI CASAGIT	42.784.1
72209	QUOTE DI SERVIZIO FNSI	122.211.9
72210	FONDO CASSA PICCOLE SPESE	10.811.1
72214	CONTRIBUTI DA RIPARTIRE	3.368.032.1
72215	CONTRIBUTI IN CONTESTAZIONE	
	TOTALE CATEG. XXII	3.465.815.1
	TOTALE TITOLO VII	3.465.815.1
	TOTALE ENTRATE	30.652.115.9

GESTIONE DEI RESIDUI			
Residui e variazioni al 31/12/89	Riscossi	Rimasti da incassare	Totali residui
			89.348
629.460	629.460		2.078.160
392.500.000	392.500.000		39.790.000
			372.800.000
393.129.460	393.129.460		414.757.508
393.129.460	393.129.460		414.757.508
131.577.425	32.577.027	99.000.398	113.998.496
3.678.153	3.314.508	363.645	2.759.645
73.357.259		73.357.259	73.357.259
1.178.787		1.178.787	1.178.787
862.925.374	442.600.000	420.325.374	459.592.888
10.851.606		10.851.606	10.851.606
10.000.000	10.000.000		10.114.920
173.802.756		173.802.756	173.802.756
1.267.371.360	488.491.535	778.879.825	845.656.357
1.267.371.360	488.491.535	778.879.825	845.656.357
63.374.674.377	47.305.149.612	16.069.524.765	69.628.015.867



USCITE

CAPITOLO		Stanziamen iniziale
Numero	Denominazione	
TITOLO I - SPESE CORRENTI		
10100	ASSEGNI E INDENNITA ALLA PRESIDENZA	110.000.
10101	COMPENSI INDENNITA' RIMBORSI COMPONENTI ORGANI COLLEGIALI	330.000.
10102	COMPENSI INDENNITA' RIMBORSI COMPONENTI COLLEGIO DEI SINDACI	25.000.
10103	SPESE ELEZIONI ORGANI COLLEGIALI	120.000.
TOTALE CATEG. I		585.000.
10200	STIPENDI ED ALTRI ASSEGNI FISSI AL PERSONALE	5.500.000.
10201	COMPENSI PER LAVORO STRAORDINARIO	400.000.
10202	INDENNITA' RIMBORSO SPESE TRASPORTO PER MISSIONI	250.000.
10204	ONERI PREVIDENZIALI A CARICO DELL'ENTE	2.225.000.
10205	ALTRI ONERI SOCIALI A CARICO DELL'ENTE	250.000.
10206	CORSI PER IL PERSONALE E PARTECIPAZIONE A CORSI VARI	50.000.
10207	FONDO DI INCENTIVAZIONE	550.000.
10208	EQUO INDENNIZZO	25.000.
10209	ECONOMIA QUOTE AGGIUNTE DI FAMIGLIA ART.20 L.730/83	
10210	FONDO INDENNITA' ART. 23 DPR. 267/87	36.400.
TOTALE CATEG. II		9.286.400.
10400	ACQUISTO LIBRI RIVISTE GIORNALI E PUBBLICAZIONI VARIE	40.000.
10401	SPESE ACQUISTO MATERIALE CONSUMO E NOLEGGIO MAT.TECNICO	660.000.
10402	SPESE DI RAPPRESENTANZA	10.000.
10403	SPESE FUNZIONAMENTO COMMISSIONI E COMITATI	10.000.
10404	SPESE PER ACCERTAMENTI SANITARI	30.000.
10405	ACQUISTO VESTIARIO E DIVISE	13.000.
10406	FITTO LOCALI	
10407	MANUTENZIONE RIP.ADATT.LOCALI E RELATIVI IMPIANTI	750.000.
10408	SPESE POSTALI E TELEGRAFICHE	400.000.
10409	SPESE CONVEGNI E CONTRIBUTI INIZIATIVE SCIENT/CULTURALI	40.000.
10410	SPESE PER STUDI INDAGINI E RILEVAZIONI	270.000.
10411	SPESE PER CONCORSI	130.000.
10412	MANUTENZIONE NOLEGGIO ESERCIZIO MEZZI DI TRASPORTO	60.000.
10413	CANONI ACQUA	11.000.
10414	SPESE PER L'ENERGIA ELETTRICA PER ILLUMINAZIONE	100.000.
10415	COMBUSTIBILI EN.ELETTRICA PER RISCALD.TO E CONDUZ. IMPIANTI	100.000.
10416	ONERI E COMPENSI PER SPECIALI INCARICHI	200.000.

Variazioni	GESTIONE COMPETENZA			
	Previsioni definitive	SOMME ACCERTATE		
		Pagate	Rimaste da pagare	Totali
25.000.000	135.000.000	132.225.990		132.225.990
10.000.000	340.000.000	313.997.706	25.295.304	339.293.010
	25.000.000	16.358.079	945.632	17.303.711
130.000.000	250.000.000	125.024.425	106.423.069	231.447.494
165.000.000	750.000.000	587.606.200	132.664.005	720.270.205
1.000.000.000	6.500.000.000	6.340.300.780	61.020.951	6.401.321.731
200.000.000-	200.000.000	175.842.594	18.155.815	193.998.409
	250.000.000	158.007.815	7.702.622	165.710.437
400.000.000	2.625.000.000	2.208.112.495		2.208.112.495
5.000.000-	245.000.000	227.478.621		227.478.621
	50.000.000	12.376.000	24.704.400	37.080.400
229.000.000	779.000.000	315.650.906	718.427.503	1.034.078.409
	25.000.000			
163.600.000	200.000.000	151.298	185.160.646	185.311.944
1.587.600.000	10.874.000.000	9.437.920.509	1.015.171.937	10.453.092.446
	40.000.000	39.824.988	172.600	39.997.588
	660.000.000	618.214.572	31.266.751	649.481.323
10.000.000	20.000.000	15.248.615	4.426.000	19.674.615
	10.000.000	6.832.650		6.832.650
	30.000.000	21.235.864	457.036	21.692.900
	13.000.000	2.798.684		2.798.684
250.000.000-	500.000.000	470.404.568		470.404.568
	400.000.000	371.163.234	6.427.785	377.591.019
	40.000.000			
	270.000.000	168.768.818	18.104.760	186.873.578
70.000.000-	60.000.000	44.793.430		44.793.430
	60.000.000	47.513.670	852.000	48.365.670
	11.000.000	6.547.000		6.547.000
	100.000.000	89.334.950		89.334.950
	100.000.000	38.048.545		38.048.545
	200.000.000	144.312.987	2.464.850	146.777.837

USCITE

CAPITOLO		
Numero	Denominazione	Differenze rispetto a previsioni
	TITOLO I - SPESE CORRENTI	
10100	ASSEGNI E INDENNITA ALLA PRESIDENZA	2.774.0
10101	COMPENSI INDENNITA' RIMBORSI COMPONENTI ORGANI COLLEGIALI	706.9
10102	COMPENSI INDENNITA' RIMBORSI COMPONENTI COLLEGIO DEI SINDACI	7.696.1
10103	SPESE ELEZIONI ORGANI COLLEGIALI	18.552.5
	TOTALE CATEG. I	29.729.7
10200	STIPENDI ED ALTRI ASSEGNI FISSI AL PERSONALE	98.678.2
10201	COMPENSI PER LAVORO STRAORDINARIO	6.001.5
10202	INDENNITA' RIMBORSO SPESE TRASPORTO PER MISSIONI	84.289.5
10204	ONERI PREVIDENZIALI A CARICO DELL'ENTE	416.887.5
10205	ALTRI ONERI SOCIALI A CARICO DELL'ENTE	17.521.3
10206	CORSI PER IL PERSONALE E PARTECIPAZIONE A CORSI VARI	12.919.6
10207	FONDO DI INCENTIVAZIONE	255.078.4
10208	EQUO INDENNIZZO	25.000.0
10209	ECONOMIA QUOTE AGGIUNTE DI FAMIGLIA ART.20 L.730/83	
10210	FONDO INDENNITA' ART. 23 DPR. 267/87	14.688.0
	TOTALE CATEG. II	420.907.5
10400	ACQUISTO LIBRI RIVISTE GIORNALI E PUBBLICAZIONI VARIE	2.4
10401	SPESE ACQUISTO MATERIALE CONSUMO E NOLEGGIO MAT.TECNICO	10.518.6
10402	SPESE DI RAPPRESENTANZA	325.30
10403	SPESE FUNZIONAMENTO COMMISSIONI E COMITATI	3.167.30
10404	SPESE PER ACCERTAMENTI SANITARI	8.307.10
10405	ACQUISTO VESTIARIO E DIVISE	10.201.30
10406	FITTO LOCALI	
10407	MANUTENZIONE RIP.ADATT.LOCALI E RELATIVI IMPIANTI	29.595.40
10408	SPESE POSTALI E TELEGRAFICHE	22.408.90
10409	SPESE CONVEGNI E CONTRIBUTI INIZIATIVE SCIENT/CULTURALI	40.000.00
10410	SPESE PER STUDI INDAGINI E RILEVAZIONI	83.126.42
10411	SPESE PER CONCORSI	15.206.57
10412	MANUTENZIONE NOLEGGIO ESERCIZIO MEZZI DI TRASPORTO	11.634.33
10413	CANONI ACQUA	4.453.00
10414	SPESE PER L'ENERGIA ELETTRICA PER ILLUMINAZIONE	10.665.05
10415	COMBUSTIBILI EN.ELETTRICA PER RISCALD.TO E CONDUZ. IMPIANTI	61.951.45
10416	ONERI E COMPENSI PER SPECIALI INCARICHI	53.222.16

GESTIONE DEI RESIDUI			
Residui e variazioni al 31/12/89	Pagati	Rimasti da pagare	Totali residui
11.946.039	11.946.039		25.295.304
15.367.300	15.367.300		945.632
27.313.339	27.313.339		106.423.069
24.043.516	24.043.516		61.020.951
7.437.162	7.437.162		18.155.815
12.957.167	12.957.167		7.702.622
5.604.893	5.604.893		
6.092.800	6.092.800		24.704.400
190.936.201	190.936.201		718.427.503
16.623.000	16.623.000		185.160.646
263.694.739	263.694.739		1.015.171.937
2.373.065	2.373.065		172.600
12.663.100	12.663.100		31.266.751
1.147.800	1.147.800		4.426.000
1.600.000	1.600.000		
3.617.360	3.617.360		457.036
102.177	102.177		
4.106.095	4.106.095		6.427.785
			18.104.760
843.000	843.000		852.000
4.276.000	4.276.000		
12.947.019	12.947.019		2.464.850

USCITE

CAPITOLO		Stanziamiento iniziale
Numero	Denominazione	
10417	TRASPORTI E FACCHINAGGI	10.000.00
10418	PREMI DI ASSICURAZIONE	7.000.00
10419	SPESE FUNZIONAMENTO UFFICI DI CORRISPONDENZA	688.000.00
10420	ACQUISIZIONE DI ALTRI BENI E SERVIZI	60.000.00
10421	PUBBLICAZIONE RIVISTA ISTITUTO	230.000.00
10422	SPESE PER PUBBLICITA'	100.000.00
TOTALE CATEG. IV		3.919.000.00
10500	PENSIONI INVALIDITA VECCHIAIA E SUPERSTITI	145.000.000.00
10501	LIQUIDAZIONE IN CAPITALE	30.000.00
10502	PENSIONI NON CONTRIBUTIVE	340.000.00
10503	ASSEGNI FAMILIARI GIORNALISTI ATTIVI	100.000.00
10504	ASSEGNI FAMILIARI PENSIONATI	100.000.00
10505	ASSEGNI FAMILIARI DISOCCUPATI	10.000.00
10506	TRATTAMENTO DISOCCUPAZIONE	2.300.000.00
10507	TRATTAMENTO TUBERCOLOSI	10.000.00
10508	GESTIONE INFORTUNI	1.350.000.00
10509	BORSE E ASSEGNI DI STUDIO	500.000.00
10510	SOVVENZIONI ASSISTENZIALI VARIE	1.000.000.00
10511	ASSEGNI UNA TANTUM AI SUPERSTITI	550.000.00
10512	FONDO GARANZIA INDENNITA ANZIANITA	225.000.00
10513	ASSEGNI TEMPORANEI DI INABILITA	70.000.00
10514	ASSEGNI DI SUPERINVALIDITA	2.100.000.00
10515	CASE RIPOSO PENSIONATI	1.500.000.00
10516	ASSEGNI PER CASSA INTEGRAZIONE	300.000.00
10517	ASSEGNO EX COMBATTENTI	200.000.00
TOTALE CATEG. V		155.685.000.00
10601	CONTRIBUTI ISTITUTI DI PATRONATO	650.000.00
10602	ASSICURAZIONE TUBERCOLOSI	15.000.000.00
10603	TRASFERIMENTO CONTRIBUTI LEGGE 29/79	300.000.00
10605	INTERVENTI ASSISTENZIALI PER IL PERSONALE	95.000.00
10606	INDENNITA INCENTIVANTE ESODO	400.000.00
10607	CONTRIBUTO DI SOLIDARIETA AL REGIME GENERALE	3.750.000.00
TOTALE CATEG. VI		20.195.000.00

Variazioni	GESTIONE COMPETENZA			
	Previsioni definitive	SOMME ACCERTATE		
		Pagate	Rimaste da pagare	Totali
	10.000.000			
	7.000.000	3.250.315		3.250.315
	688.000.000	557.184.208	61.395.433	618.579.641
	60.000.000	52.253.572	630.962	52.884.534
	230.000.000	202.367.925	24.261.348	226.629.273
30.000.000	130.000.000	121.731.901	1.743.350	123.475.251
280.000.000-	3.639.000.000	3.021.830.496	152.202.875	3.174.033.371
9.838.000.000	154.838.000.000	143.838.503.714	14.707.675.941	158.546.179.655
	30.000.000	1.000.000		1.000.000
	340.000.000	279.407.398	20.016.154	299.423.552
50.000.000-	50.000.000	23.354.000	2.153.264	25.507.264
50.000.000-	50.000.000	19.568.560		19.568.560
	10.000.000	1.733.613		1.733.613
400.000.000	2.700.000.000	2.324.037.888	237.097.403	2.561.135.291
	10.000.000			
206.000.000	1.556.000.000	399.943.260	157.825.780	557.769.040
	500.000.000		500.000.000	500.000.000
	1.000.000.000	990.486.200	9.513.800	1.000.000.000
	550.000.000	444.485.080	103.078.920	547.564.000
509.000.000	734.000.000	606.723.288	20.313.886	627.037.174
20.000.000-	50.000.000	36.009.091	5.222.656	41.231.747
	2.100.000.000	2.006.052.439		2.006.052.439
	1.500.000.000	900.585.400	173.066.615	1.073.652.015
	300.000.000	205.821.073	86.715.768	292.536.841
	200.000.000	168.206.928		168.206.928
10.833.000.000	166.518.000.000	152.245.917.932	16.022.680.187	168.268.598.119
110.000.000	760.000.000		697.139.259	697.139.259
6.500.000.000-	8.500.000.000	472.093.282	9.468.805.480	9.940.898.762
	300.000.000	125.445.311	9.855.871	135.301.182
	95.000.000	68.450.000	31.620.000	100.070.000
	400.000.000	76.307.823		76.307.823
150.000.000	3.900.000.000	2.812.500.000	1.267.283.971	4.079.783.971
6.240.000.000-	13.955.000.000	3.554.796.416	11.474.704.581	15.029.500.997

USCITE

CAPITOLO		
Numero	Denominazione	Differenze rispetto a previsioni
10417	TRASPORTI E FACCHINAGGI	10.000.0
10418	PREMI DI ASSICURAZIONE	3.749.6
10419	SPESE FUNZIONAMENTO UFFICI DI CORRISPONDENZA	69.420.3
10420	ACQUISIZIONE DI ALTRI BENI E SERVIZI	7.115.4
10421	PUBBLICAZIONE RIVISTA ISTITUTO	3.370.7
10422	SPESE PER PUBBLICITA'	6.524.7
TOTALE CATEG. IV		464.966.6
10500	PENSIONI INVALIDITA VECCHIAIA E SUPERSTITI	3.708.179.6
10501	LIQUIDAZIONE IN CAPITALE	29.000.0
10502	PENSIONI NON CONTRIBUTIVE	40.576.4
10503	ASSEGNI FAMILIARI GIORNALISTI ATTIVI	24.492.7
10504	ASSEGNI FAMILIARI PENSIONATI	30.431.4
10505	ASSEGNI FAMILIARI DISOCCUPATI	8.266.3
10506	TRATTAMENTO DISOCCUPAZIONE	138.864.7
10507	TRATTAMENTO TUBERCOLOSI	10.000.0
10508	GESTIONE INFORTUNI	998.230.9
10509	BORSE E ASSEGNI DI STUDIO	
10510	SOVVENZIONI ASSISTENZIALI VARIE	
10511	ASSEGNI UNA TANTUM AI SUPERSTITI	2.436.0
10512	FONDO GARANZIA INDENNITA ANZIANITA	106.962.8
10513	ASSEGNI TEMPORANEI DI INABILITA	8.768.2
10514	ASSEGNI DI SUPERINVALIDITA	93.947.5
10515	CASE RIPOSO PENSIONATI	426.347.9
10516	ASSEGNI PER CASSA INTEGRAZIONE	7.463.1
10517	ASSEGNO EX COMBATTENTI	31.793.0
TOTALE CATEG. V		1.750.598.1
10601	CONTRIBUTI ISTITUTI DI PATRONATO	62.860.7
10602	ASSICURAZIONE TUBERCOLOSI	1.440.898.7
10603	TRASFERIMENTO CONTRIBUTI LEGGE 29/79	164.698.8
10605	INTERVENTI ASSISTENZIALI PER IL PERSONALE	5.070.0
10606	INDENNITA INCENTIVANTE ESODO	323.692.1
10607	CONTRIBUTO DI SOLIDARIETA AL REGIME GENERALE	179.783.9
TOTALE CATEG. VI		1.074.500.9

GESTIONE DEI RESIDUI			
Residui e variazioni al 31/12/89	Pagati	Rimasti da pagare	Totali residui
81.862.243	81.862.243		61.395.433
91.188.203	91.188.203		630.962
39.506.686	39.506.686		24.261.348
2.629.900	2.629.900		1.743.350
258.862.648	258.862.648		152.202.875
1.098.652	1.098.652		14.707.675.941
6.972.617	6.972.617		20.016.154
54.515.928	3.595.680	50.920.248	53.073.512
244.181.183	244.181.183		237.097.403
306.299.720	306.299.720		157.825.780
620.800.000	516.450.000	104.350.000	604.350.000
87.574.971	68.574.971	19.000.000	28.513.800
93.912.000	93.912.000		103.078.920
4.819.328	4.819.328		20.313.886
273.854.950	273.854.950		5.222.656
34.397.928	34.397.928		173.066.615
			86.715.768
1.728.427.277	1.554.157.029	174.270.248	16.196.950.435
605.434.536	605.434.536		697.139.259
13.682.408.285	13.682.408.285		9.468.805.480
12.483.040	10.670.000	1.813.040	9.855.871
31.801.014		31.801.014	33.433.040
2.727.515.760	2.727.515.760		31.801.014
			1.267.283.971
17.059.642.635	17.026.028.581	33.614.054	11.508.318.635

DEL GIUNTO DI AMMINISTRAZIONE
 REGIONALE DELLA CAMPANIA
 IL PRESIDENTE

 Dott. Vieri POGGIALI

USCITE

CAPITOLO		Stanziamen- to iniziale
Numero	Denominazione	
10700	INTERESSI PASSIVI	190.000.
10701	SPESE PER COMMISSIONI BANCARIE	45.000.
10702	INTERESSI SU FONDI GESTITI	300.000.
10703	INTERESSI VARI	9.000.
	TOTALE CATEG. VII	544.000.
10800	IMPOSTE E TASSE E TRIBUTI VARI	130.000.
10801	IMPOSTE E TASSE IRPEG - ILOR	6.500.000.
	TOTALE CATEG. VIII	6.630.000.
10900	DIRITTI ERARIALI	15.000.
10901	RIMBORSO INTERESSI SU PRESTITI	200.000.
10902	INTERESSI PER QUOTE CEDOLE SU TITOLI	200.000.
10903	INTERESSI PREAMMORTAMENTO MUTUI	20.000.
10904	RESTITUZIONI E RIMBORSI DIVERSI	40.000.
10905	CONGUAGLIO CANONI DI AFFITTO	
10906	CONTRIBUTO ASSEGNI FAMILIARI 1985	
10907	RIMBORSO CONTRIBUTI NON DOVUTI	600.000.
	TOTALE CATEG. IX	1.075.000.
11000	SPESE PER LITI ARBITRAGGI RISARCIMENTI E ACCESSORI	90.000.
11001	SALARI E COMPENSI VARI AI PORTIERI	840.000.
11002	ONERI SOCIALI SU SALARI AI PORTIERI	350.000.
11003	MANUTENZIONE CONSERVATIVA E TUTELA STABILI	800.000.
11004	ACQUISIZIONE BENI E SERVIZI PER LA GESTIONE CASE RISCATTO	
11005	SPESE PERIZIE IMMOBILI PER MUTUI	100.000.
11006	FONDO DI RISERVA	2.000.000.
11007	REGISTRAZIONE CONTRATTI	150.000.
11008	SPESE CONDOMINIALI A CARICO INQUILINI	2.700.000.
11009	ONERI DI GESTIONE E AMMINISTRAZIONE DELEGATA	520.000.
11010	SPESE PER VERTENZE CONTRATTUALI E CONSULENZE VARIE	85.000.
	TOTALE CATEG. X	7.635.000.
	TOTALE TITOLO I	205.554.400.

Variazioni	GESTIONE COMPETENZA			
	Previsioni definitive	SOMME ACCERTATE		
		Pagate	Rimaste da pagare	Totali
15.000.000-	175.000.000 45.000.000 300.000.000 9.000.000	176.721.589 7.085.698 277.913.149 36.700	2.146.284 3.824.223	178.867.873 10.909.921 277.913.149 36.700
15.000.000-	529.000.000	461.757.136	5.970.507	467.727.643
	130.000.000 6.500.000.000	66.510.222 6.879.925.993	800 7.656.250	66.511.022 6.887.582.243
	6.630.000.000	6.946.436.215	7.657.050	6.954.093.265
50.000.000-	15.000.000 150.000.000 200.000.000 20.000.000	7.500.000 78.489.220 120.261.552 13.244.972	7.500.000 17.370.490	15.000.000 95.859.710 120.261.552 13.244.972
20.000.000	60.000.000	33.528.146	1.170.000	34.698.146
7.100.000.000	7.100.000.000 600.000.000	4.925.051.289 1.426.213	2.107.732.003 3.448.450	7.032.783.292 4.874.663
7.070.000.000	8.145.000.000	5.179.501.392	2.137.220.943	7.316.722.335
50.000.000	140.000.000 840.000.000 350.000.000	110.868.565 720.768.214 277.136.749	7.839.894 6.895.124 1.986.010	118.708.459 727.663.338 279.122.759
350.000.000	1.150.000.000	1.066.569.554		1.066.569.554
1.420.000.000-	100.000.000 580.000.000 30.000.000 200.000.000	99.913.698 175.730.600 2.913.691.155 516.699.042 85.000.000	12.808.902 64.428.295	112.722.600 175.730.600 2.978.119.450 516.699.042 45.379.251
790.000.000-	6.845.000.000	5.926.756.828	93.958.225	6.020.715.053
12.330.600.000	217.885.000.000	187.362.523.124	31.042.230.310	218.404.753.434

USCITE

CAPITOLO		
Numero	Denominazione	Differenze rispetto a previsioni
10700	INTERESSI PASSIVI	3.867.8
10701	SPESE PER COMMISSIONI BANCARIE	34.090.0
10702	INTERESSI SU FONDI GESTITI	22.086.8
10703	INTERESSI VARI	8.963.3
	TOTALE CATEG. VII	61.272.3
10800	IMPOSTE E TASSE E TRIBUTI VARI	63.488.9
10801	IMPOSTE E TASSE IRPEG - ILOR	387.582.2
	TOTALE CATEG. VIII	324.093.2
10900	DIRITTI ERARIALI	
10901	RIMBORSO INTERESSI SU PRESTITI	54.140.2
10902	INTERESSI PER QUOTE CEDOLE SU TITOLI	79.738.4
10903	INTERESSI PREAMMORTAMENTO MUTUI	6.755.0
10904	RESTITUZIONI E RIMBORSI DIVERSI	25.301.8
10905	CONGUAGLIO CANONI DI AFFITTO	
10906	CONTRIBUTO ASSEGNI FAMILIARI 1985	67.216.7
10907	RIMBORSO CONTRIBUTI NON DOVUTI	595.125.3
	TOTALE CATEG. IX	828.277.6
11000	SPESE PER LITI ARBITRAGGI RISARCIMENTI E ACCESSORI	21.291.5
11001	SALARI E COMPENSI VARI AI PORTIERI	112.336.6
11002	ONERI SOCIALI SU SALARI AI PORTIERI	70.877.2
11003	MANUTENZIONE CONSERVATIVA E TUTELA STABILI	83.430.4
11004	ACQUISIZIONE BENI E SERVIZI PER LA GESTIONE CASE RISCATTO	
11005	SPESE PERIZIE IMMOBILI PER MUTUI	12.722.6
11006	FONDO DI RISERVA	580.000.0
11007	REGISTRAZIONE CONTRATTI	4.269.4
11008	SPESE CONDOMINIALI A CARICO INQUILINI	78.119.4
11009	ONERI DI GESTIONE E AMMINISTRAZIONE DELEGATA	3.300.9
11010	SPESE PER VERTENZE CONTRATTUALI E CONSULENZE VARIE	39.620.7
	TOTALE CATEG. X	824.284.9
	TOTALE TITOLO I	519.753.43

GESTIONE DEI RESIDUI			
Residui e variazioni al 31/12/89	Pagati	Rimasti da pagare	Totali residui
2.382.632 20.126.798	2.382.632 25.832.784	5.705.986-	2.146.284 1.881.763-
22.509.430	28.215.416	5.705.986-	264.521
500 85.781.250	500 85.781.250		800 7.656.250
85.781.750	85.781.750		7.657.050
7.500.000 22.307.630	7.500.000 22.307.630		7.500.000 17.370.490
1.850.000 79.868.576	1.850.000 35.456.353	44.412.223	1.170.000 2.152.144.226 3.448.450
111.526.206	67.113.983	44.412.223	2.181.633.166
127.050 9.512.215 4.286.515 7.360.849	127.050 9.512.215 4.286.515 7.360.849		7.839.894 6.895.124 1.986.010
10.402.103	10.402.103		12.808.902
6.055.060 21.816.665	6.055.060 21.816.665		64.428.295
59.560.457	59.560.457		93.958.225
19.617.318.481	19.370.727.942	246.590.539	31.288.820.849

USCITE


CAPITOLO		Stanziamiento iniziale
Numero	Denominazione	
TITOLO II - SPESE IN C/ CAPITALE		
21100	ACQUISTI DI IMMOBILI	
21101	RICOSTRUZIONI RIPRISTINI E TRASFORMAZIONE DI IMMOBILI	2.000.000.
21102	SPESE PER COSTRUZIONI IN CORSO	
TOTALE CATEG. XI		2.000.000.
21200	ACQUISTI DI IMPIANTI ATTREZZATURE E MACCHINARI	250.000.
21201	RIPRISTINI TRASF. MANUTENZIONE STRAORD. IMPIANTI ATTR/MACCH.	
21202	ACQUISTI DI AUTOMEZZI	50.000.
21203	ACQUISTI DI MOBILI E MACCHINE DI UFFICIO	100.000.
TOTALE CATEG. XII		400.000.
21300	ACQUISTI TITOLI EMESSI GARANTITI DALLO STATO E ASSIMILATI	100.000.000.
21301	ACQUISTI DI CARTELLE FONDARIE L.457/78	
21302	QUOTE FONDI COMUNI DI INVESTIMENTO	160.000.
TOTALE CATEG. XIII		100.160.000.
21400	VERSAMENTI IN DEPOSITO	1.000.000.
21401	CONCESSIONE DI MUTUI	13.000.000.
21402	CONCESSIONE DI PRESTITI AI GIORNALISTI	
21403	CONCESSIONE DI PRESTITI AI DIPENDENTI	600.000.
21404	VERSAMENTI DEPOSITI A CAUZIONE	
21405	CONCESSIONE CREDITI DIVERSI	70.000.
21406	FONDO SPESE AMMINISTRATORI FIDUCIARI	
21407	CESSIONE CREDITI LEGGE 411/89	
TOTALE CATEG. XIV		14.670.000.

Variazioni	GESTIONE COMPETENZA			
	Previsioni definitive	SOMME ACCERTATE		
		Pagate	Rimaste da pagare	Totali
45.600.000.000	45.600.000.000	27.241.708.780	10.569.833.182	37.811.541.962
1.000.000.000	3.000.000.000	2.738.710.854	483.088.577	3.221.799.431
46.600.000.000	48.600.000.000	29.980.419.634	11.052.921.759	41.033.341.393
	250.000.000	245.084.572		245.084.572
	50.000.000	27.661.000		27.661.000
	100.000.000	56.613.724	26.029.941	82.643.665
	400.000.000	329.359.296	26.029.941	355.389.237
50.000.000.000	150.000.000.000	129.044.042.551		129.044.042.551
55.000.000	215.000.000	211.330.474		211.330.474
50.055.000.000	150.215.000.000	129.255.373.025		129.255.373.025
	1.000.000.000	490.000.000		490.000.000
3.400.000.000	16.400.000.000	14.619.157.370	300.000.000	14.919.157.370
17.000.000.000	17.000.000.000	16.477.188.000	415.632.000	16.892.820.000
50.000.000	650.000.000	553.550.000		553.550.000
60.000.000	130.000.000	205.106.858	9.041.000	214.147.858
30.000.000.000	30.000.000.000	898.432.250		898.432.250
50.510.000.000	65.180.000.000	33.243.434.478	724.673.000	33.968.107.478

USCITE

CAPITOLO		
Numero	Denominazione	Differenze rispetto a previsioni
TITOLO II - SPESE IN C/ CAPITALE		
21100	ACQUISTI DI IMMOBILI	7.788.458.0
21101	RICOSTRUZIONI RIPRISTINI E TRASFORMAZIONE DI IMMOBILI	221.799.4
21102	SPESE PER COSTRUZIONI IN CORSO	
TOTALE CATEG. XI		7.566.658.0
21200	ACQUISTI DI IMPIANTI ATTREZZATURE E MACCHINARI	4.915.4
21201	RIPRISTINI TRASF.MANUTENZIONE STRAORD.IMPIANTI ATTR/MACCH.	
21202	ACQUISTI DI AUTOMEZZI	22.339.0
21203	ACQUISTI DI MOBILI E MACCHINE DI UFFICIO	17.356.0
TOTALE CATEG. XII		44.610.7
21300	ACQUISTI TITOLI EMESSI GARANTITI DALLO STATO E ASSIMILATI	20.955.957.4
21301	ACQUISTI DI CARTELLE FONDIARIE L.457/78	
21302	QUOTE FONDI COMUNI DI INVESTIMENTO	3.669.5
TOTALE CATEG. XIII		20.959.626.9
21400	VERSAMENTI IN DEPOSITO	510.000.0
21401	CONCESSIONE DI MUTUI	1.480.842.6
21402	CONCESSIONE DI PRESTITI AI GIORNALISTI	107.180.0
21403	CONCESSIONE DI PRESTITI AI DIPENDENTI	96.450.0
21404	VERSAMENTI DEPOSITI A CAUZIONE	
21405	CONCESSIONE CREDITI DIVERSI	84.147.8
21406	FONDO SPESE AMMINISTRATORI FIDUCIARI	
21407	CESSIONE CREDITI LEGGE 411/89	29.101.567.7
TOTALE CATEG. XIV		31.211.892.5

GESTIONE DEI RESIDUI			
Residui e variazioni al 31/12/89	Pagati	Rimasti da pagare	Totali residui
59.202.918.246 51.613.333	23.638.425.891 51.613.333	35.564.492.355	46.134.325.537 483.088.577
59.254.531.579	23.690.039.224	35.564.492.355	46.617.414.114
4.162.620	4.162.620		
10.741.789	9.726.989	1.014.800	27.044.741
14.904.409	13.889.609	1.014.800	27.044.741
475.000.000 125.892.000	475.000.000 125.892.000		300.000.000 415.632.000
20.194.260	20.194.260		9.041.000
621.086.260	621.086.260		724.673.000



USCITE

CAPITOLO		
Numero	Denominazione	Stanziamen iniziale
21500	INDENNITA' DI ANZIANITA' AL PERSONALE CESSATO DAL SERVIZIO	250.000.0
21501	LIQUIDAZIONE FONDO PREVIDENZA AL PERSONALE	150.000.0
	TOTALE CATEG. XV	400.000.0
	TOTALE TITOLO II	117.630.000.0
	TITOLO III - ESTINZIONE MUTUI E ANTICIPAZIONI	
31600	RIMBORSI DI MUTUI	85.000.0
	TOTALE CATEG. XVI	85.000.0
32000	PRELIEVO FONDO ASSEGNATARI CASE A RISCATTO	
32001	RIMBORSI DEPOSITI MUTUATARI	
32002	RIMBORSI DEPOSITI CAUZIONALI AFFITTUARI	50.000.0
32003	RIMBORSO DEPOSITO DITTE APPALTATRICI	50.000.0
32004	ESTINZIONE DEBITI DIVERSI	5.000.0
32005	PRELIEVO FONDO CONTRIBUTI CONTRATTUALI	100.000.0
32006	RIMB. RITENUTE A GARANZIA INVESTIM. IMMOBILIARI	6.900.000.0
	TOTALE CATEG. XX	7.105.000.0
	TOTALE TITOLO III	7.190.000.0
	TITOLO IV - PARTITE DI GIRO	
42100	RITENUTE ERARIALI	24.000.000.0
42101	RITENUTE PREVIDENZIALI E ASSISTENZIALI	2.800.000.0
42102	RITENUTE DIVERSE	20.000.0
42103	TRATTENUTE PER CONTO TERZI	450.000.0
42104	SOMME PAGATE PER CONTO TERZI	50.000.0
42105	PARTITE IN CONTO SOSPESO	1.000.000.0
42106	CONTRIBUTI ENAOLI	900.000.0

Variazioni	GESTIONE COMPETENZA			
	Previsioni definitive	SOMME ACCERTATE		
		Pagate	Rimaste da pagare	Totali
165.000.000	415.000.000	414.545.064		414.545.064
69.900.000-	80.100.000	68.962.892		68.962.892
95.100.000	495.100.000	483.507.956		483.507.956
147.260.100.000	264.890.100.000	193.292.094.389	11.803.624.700	205.095.719.089
15.000.000	100.000.000	105.582.976	5.582.976	111.165.952
15.000.000	100.000.000	105.582.976	5.582.976	111.165.952
290.000.000	340.000.000	53.906.190	198.990.000	252.896.190
	50.000.000	6.729.722		6.729.722
	5.000.000			
20.000.000	120.000.000	88.540.000	1.600.000	90.140.000
2.500.000.000-	4.400.000.000	2.951.213.700		2.951.213.700
2.190.000.000-	4.915.000.000	3.100.389.612	200.590.000	3.300.979.612
2.175.000.000-	5.015.000.000	3.205.972.588	206.172.976	3.412.145.564
12.000.000.000	36.000.000.000	31.370.712.809	3.187.303.000	34.558.015.809
200.000.000	3.000.000.000	2.766.315.025	438.548.193	3.204.863.218
	20.000.000			
	450.000.000	430.090.452	40.454.520	470.544.972
	50.000.000			
	1.000.000.000	1.584.773.649	649.754.153	2.234.527.802
284.000.000-	616.000.000		883.302.109	883.302.109

USCITE

CAPITOLO		
Numero	Denominazione	Differenze rispetto a previsioni
21500	INDENNITA' DI ANZIANITA' AL PERSONALE CESSATO DAL SERVIZIO	454.96
21501	LIQUIDAZIONE FONDO PREVIDENZA AL PERSONALE	11.137.10
	TOTALE CATEG. XV	11.592.06
	TOTALE TITOLO II	59.794.380.91
	TITOLO III - ESTINZIONE MUTUI E ANTICIPAZIONI	
31600	RIMBORSI DI MUTUI	11.165.952
	TOTALE CATEG. XVI	11.165.952
32000	PRELIEVO FONDO ASSEGNATARI CASE A RISCATTO	
32001	RIMBORSI DEPOSITI MUTUATARI	
32002	RIMBORSI DEPOSITI CAUZIONALI AFFITTUARI	87.103.81
32003	RIMBORSO DEPOSITO DITTE APPALTATRICI	43.270.27
32004	ESTINZIONE DEBITI DIVERSI	5.000.00
32005	PRELIEVO FONDO CONTRIBUTI CONTRATTUALI	29.860.00
32006	RIMB. RITENUTE A GARANZIA INVESTIM. IMMOBILIARI	1.448.786.30
	TOTALE CATEG. XX	1.614.020.38
	TOTALE TITOLO III	1.602.854.43
	TITOLO IV - PARTITE DI GIRO	
42100	RITENUTE ERARIALI	1.441.984.19
42101	RITENUTE PREVIDENZIALI E ASSISTENZIALI	204.863.21
42102	RITENUTE DIVERSE	20.000.00
42103	TRATTENUTE PER CONTO TERZI	20.544.97
42104	SOMME PAGATE PER CONTO TERZI	50.000.00
42105	PARTITE IN CONTO SOSPESO	1.234.527.80
42106	CONTRIBUTI ENAOLI	267.302.10

GESTIONE DEI RESIDUI			
Residui e variazioni al 31/12/89	Pagati	Rimasti da pagare	Totali residui
59.890.522.248	24.325.015.093	35.565.507.155	47.369.131.855
7.034.433	7.034.433		5.582.976
7.034.433	7.034.433		5.582.976
			198.990.000
13.600.000	13.600.000		1.600.000
13.600.000	13.600.000		200.590.000
20.634.433	20.634.433		206.172.976
6.872.374.241	6.808.967.972	63.406.269	3.250.709.269
381.966.987	366.943.282	15.023.705	453.571.898
68.682.589	35.383.409	33.299.180	73.753.700
1.640.072.745	1.310.448.555	329.624.190	979.378.343


USCITE

CAPITOLO		Stanziamiento iniziale
Numero	Denominazione	
42107	CONTRIBUTI ASILI NIDO	550.000.0
42108	CONTRIBUTI CASAGIT	3.300.000.0
42109	QUOTE DI SERVIZIO FNSI	200.000.0
42110	FONDO CASSA PICCOLE SPESE	10.000.0
42113	CONTRIBUTI GESTIONE MALATTIE	
42114	CONTRIBUTI CONTRATTUALI	
42115	CONTRIBUTI DA RIPARTIRE	
42116	RIMBORSO CONTRIBUTI IN CONTESTAZIONE	
	TOTALE CATEG. XXI	33.280.000.0
	TOTALE TITOLO IV	33.280.000.0
	TOTALE USCITE	363.654.400.0

Variazioni	GESTIONE COMPETENZA			
	Previsioni definitive	SOMME ACCERTATE		
		Pagate	Rimaste da pagare	Totali
750.000.000	4.050.000.000 200.000.000 10.000.000	4.067.946.336 69.888.052 20.811.785 245.849.316	24.837.710 7.899.998 3.122.183.499	4.092.784.046 77.788.050 20.811.785 3.368.032.815
12.966.000.000	46.246.000.000	40.556.387.424	9.155.428.372	49.711.815.796
12.966.000.000	46.246.000.000	40.556.387.424	9.155.428.372	49.711.815.796
170.381.700.000	534.036.100.000	424.416.977.525	52.207.456.358	476.624.433.883

USCITE

CAPITOLO		Differenze rispetto a previsioni
Numero	Denominazione	
42107	CONTRIBUTI ASILI NIDO	48.854.8
42108	CONTRIBUTI CASAGIT	42.784.0
42109	QUOTE DI SERVIZIO FNSI	122.211.9
42110	FONDO CASSA PICCOLE SPESE	10.811.7
42113	CONTRIBUTI GESTIONE MALATTIE	
42114	CONTRIBUTI CONTRATTUALI	
42115	CONTRIBUTI DA RIPARTIRE	3.368.032.8
42116	RIMBORSO CONTRIBUTI IN CONTESTAZIONE	
	TOTALE CATEG. XXI	3.465.815.7
	TOTALE TITOLO IV	3.465.815.7
	TOTALE USCITE	57.411.666.1

GESTIONE DEI RESIDUI			
Residui e variazioni al 31/12/89	Pagati	Rimasti da pagare	Totali residui
5.767.234.591		5.767.234.591	6.650.536.700
685.444.790	685.444.790		801.145.190
70.924.975	64.259.897	6.665.078	31.502.788
212.921.145	80.149.907	132.771.238	140.671.236
364.850		364.850	364.850
618.386.759	224.979.356	393.407.403	3.515.590.902
3.458.494.090		3.458.494.090	3.458.494.090
19.776.867.762	9.576.577.168	10.200.290.594	19.355.718.966
19.776.867.762	9.576.577.168	10.200.290.594	19.355.718.966
99.305.342.924	53.292.954.636	46.012.388.288	98.219.844.646
<p>ISTITUTO NAZIONALE DI CONFERENZE DEI GIORNALISTI ITALIANI "GIOVANNI AMENDOLA" IL PRESIDENTE Dott. Vieri FOGGIALI</p> 			

PAGINA BIANCA

**RENDICONTO FINANZIARIO 1990
E GESTIONE DEI RESIDUI**

RENDICONT

DENOMINAZIONE	Lire	Totale
ENTRATE		
TITOLO I – Entrate contributive	243.550.656.743	
TITOLO II – Entrate derivanti da trasferimenti correnti	1.309.234.908	
TITOLO III – Altre entrate	57.717.155.432	
TITOLO IV – Entrate per alienazione di beni patrimoniali e riscossione crediti	153.391.338.104	
TITOLO VI – Accensione prestiti	6.702.033.114	
TITOLO VII – Partite di giro	49.711.815.796	
		512.382.2

DELL'ESERCIZIO 1990

DENOMINAZIONE	Lire	Totale
SPESE		
LO I – Spese correnti	218.404.753.434	
LO II – Spese in conto capitale	205.095.719.089	
LO III – Estinzioni di mutui e anticipazioni	3.412.145.564	
LO IV – Partite di giro	49.711.815.796	
		476.624.433.883
ALIZIO FINANZIARIO		35.757.800.214

GESTIONE DEI RESIDUI

CAPITOLI		RESIDUI 1988 E PRECEDEN		
Numero	DENOMINAZIONE	Saldo al 1° gennaio 1990	Variazioni	Incassati
10100	Contributi assicurazioni sociali obbligatorie . . .	6.967.473.539	384.600	691.931.7
10101	Contributi assegni familiari	251.138.047	- 1.335.254	7.070.7
10102	Contributi assicurazioni infortuni	86.325.743	351.000	2.695.2
10103	Addizionale 0,30 per cento, articolo 9 della legge n. 1115 del 1968	197.464.061	—	25.0
10105	Contributo fondo garanzia indennità anzianità 0,03 per cento	2.182.738	- 2.154	534.92
10201	Riscatto periodi contributivi	128.710	—	—
20300	Contributi a carico dello Stato	—	—	—
20301	Recupero indennità incentivante esodo	230.753.710	—	—
20302	Recupero assegno <i>ex</i> combattenti	263.487.373	—	202.78
20303	Recupero fondo incentivazione decreto del Pre- sidente della Repubblica n. 13 del 1° feb- braio 1986	71.613.176	—	—
30702	Realizzi per cessione materiali fuori uso	—	—	—
30703	Entrate varie	—	—	—
30800	Affitti di immobili	3.537.017.823	—	260.340.64
30801	Interessi e premi su titoli a reddito fisso	—	—	—
30802	Interessi attivi su prestiti	8.325.234	—	—
30803	Interessi attivi su depositi e conti correnti	—	—	—
30804	Interessi attivi su mutui	131.254.654	—	94.317.74
30902	Recupero assegni familiari	9.516.719	120.000	—
30904	Rimborsi rette case di riposo	—	—	—
30905	Recupero spese gestione immobili	414.515.068	—	64.782.81

— ENTRATE

RESIDUI ANNO 1989				
Rimasti da incassare	Saldo al 1° gennaio 1990	Variazioni	Incassati	Rimasti da incassare
6.275.926.364	34.413.467.607	- 870.868.404	31.634.591.920	1.908.007.283
242.732.063	667.595.266	- 1.727.831	626.326.022	39.541.413
83.981.514	177.592.979	195.000	142.138.360	35.649.619
197.438.981	—	—	—	—
1.645.656	33.199.943	- 893.626	31.835.419	470.898
128.710	—	—	—	—
—	150.000.000	—	150.000.000	—
230.753.710	303.849.983	—	—	303.849.983
263.284.593	159.983.179	—	—	159.983.179
71.613.176	39.850.000	—	39.850.000	—
—	2.200.000	—	2.200.000	—
—	1.950.003.972	—	1.950.003.972	—
3.276.677.177	1.159.333.455	—	638.618.151	520.715.304
—	2.366.919.421	—	2.366.919.421	—
8.325.234	21.442.001	—	21.442.001	—
—	2.716.475.207	—	2.716.475.207	—
36.936.914	2.245.396.914	—	2.067.237.011	178.159.903
9.636.719	1.159.141	552.168	93.980	1.617.329
—	1.600.000	—	1.600.000	—
349.732.252	158.611.431	—	101.027.416	57.584.015

Segue: GESTIONE DEI RESIDUI

CAPITOLI		RESIDUI 1988 E PRECEDEN		
Numero	DENOMINAZIONE	Saldo al 1° gennaio 1990	Variazioni	Incassati
30906	Recupero spese legali	416.080	—	—
30907	Recupero spese concessione mutui	8.028.288	—	8.028.
30908	Recupero imposte	16.463	1.410	17.
30909	Recupero spese gestione case a riscatto	19.589.352	—	—
30910	Recupero spese generali di amministrazione	—	—	—
31002	Interessi di mora e rateizzo attività creditizie	166.651.360	—	—
41401	Riscossione di mutui	105.531.563	—	28.295.
41402	Riscossione prestiti ai giornalisti	248.005.263	—	39.103.
41403	Riscossione prestiti ai dipendenti	—	—	—
41405	Riscossione crediti diversi	133.990.652	—	16.203.
62007	Incremento fondo garanzia prestiti	—	—	—
62009	Ritenute a garanzia investimenti immobiliari	—	—	—
72200	Ritenute erariali	99.000.398	—	—
72201	Ritenute previdenziali e assistenziali	363.459	—	—
72203	Trattenute per conto terzi	73.357.259	—	—
72204	Rimborso di somme pagate per conto terzi	1.178.787	—	1.178.
72205	Partite in conto sospeso	328.479.949	—	—
72208	Contributi Casagit	6.159.178	—	—
72210	Fondo cassa piccole spese	10.000.000	—	10.000.
72214	Contributi da ripartire	173.802.756	—	—
Totali . . .		13.545.767.402	— 480.398	1.215.521

ENTRATE

RESIDUI ANNO 1989				
Rimasti da incassare	Saldo al 1° gennaio 1990	Variazioni	Incassati	Rimasti da incassare
416.080	—	—	—	—
—	—	—	—	—
—	32.939	—	32.939	—
19.589.352	—	—	—	—
—	382.248.225	—	382.248.225	—
166.651.360	—	—	—	—
77.236.460	1.582.984.793	—	1.397.854.853	185.129.940
208.902.006	957.248.168	—	954.727.879	2.520.289
—	30.271.822	—	30.271.822	—
117.787.169	212.504.586	—	2.362.579	210.142.007
—	629.460	—	629.460	—
—	392.500.000	—	392.500.000	—
99.000.398	32.577.027	—	32.577.027	—
363.459	3.314.694	—	3.314.508	186
73.357.259	—	—	—	—
—	—	—	—	—
328.479.949	534.445.425	—	442.600.000	91.845.425
6.159.178	4.692.428	—	—	4.692.428
—	—	—	—	—
173.802.756	—	—	—	—
12.329.765.564	50.702.130.066	— 872.742.693	46.089.628.172	3.739.759.201

GESTIONE DEI RESIDUI

CAPITOLI		RESIDUI 1988 E PRECEDEN'		
Numero	DENOMINAZIONE	Saldo al 1° gennaio 1990	Variazioni	Pagati
10101	Compensi indennità rimborsi componenti organi collegiali	—	—	—
10103	Spese elezioni organi collegiali	—	—	—
10200	Stipendi ed altri assegni fissi al personale . . .	—	—	—
10201	Compensi per lavoro straordinario	—	—	—
10202	Indennità rimborso spese trasporto per missioni	—	—	—
10204	Oneri previdenziali a carico dell'Ente	—	—	—
10206	Corsi per il personale e partecipazione a corsi vari	—	—	—
10207	Fondo di incentivazione	—	—	—
10210	Fondo indennità articolo 23 del decreto del Presidente della Repubblica n. 267 del 1987	17.824.500	- 17.834.500	—
10400	Acquisto libri, riviste, giornali e pubblicazioni varie	—	—	—
10401	Spese acquisto materiale consolidato e noleggio materiale tecnico	—	—	—
10402	Spese di rappresentanza	—	—	—
10403	Spese funzionamento commissioni e comitati .	—	—	—
10404	Spese per accertamenti sanitari	—	—	—
10405	Acquisto vestiario e divise	—	—	—
10408	Spese postali e telegrafiche	—	—	—
10412	Manutenzione noleggio esercizio mezzi di trasporto	—	—	—
10414	Spese per l'energia elettrica per illuminazione	—	—	—
10416	Oneri e compensi per speciali incarichi	—	—	—

USCITE

RESIDUI ANNO 1989				
Rimasti da pagare	Saldo al 1° gennaio 1990	Variazioni	Pagati	Rimasti da pagare
—	11.946.039	—	11.946.039	—
—	15.367.300	—	15.367.300	—
—	24.043.516	—	24.043.516	—
—	7.437.162	—	7.437.162	—
—	12.957.167	—	12.957.167	—
—	5.604.893	—	5.604.893	—
—	6.092.800	—	6.092.800	—
—	190.936.201	—	190.936.201	—
—	16.623.000	—	16.623.000	—
—	2.373.065	—	2.373.065	—
—	12.663.100	—	12.663.100	—
—	1.147.800	—	1.147.800	—
—	1.600.000	—	1.600.000	—
—	3.617.360	—	3.617.360	—
—	102.177	—	102.177	—
—	4.106.095	—	4.106.095	—
—	843.000	—	843.000	—
—	4.276.000	—	4.276.000	—
—	12.947.019	—	12.947.019	—

Segue: GESTIONE DEI RESIDUI

CAPITOLI		RESIDUI 1988 E PRECEDEN		
Numero	DENOMINAZIONE	Saldo al 1° gennaio 1990	Variazioni	Pagati
10419	Spese funzionamento uffici di corrispondenza	—	—	—
10420	Acquisizione di altri beni e servizi	—	—	—
10421	Pubblicazione rivista istituto	—	—	—
10422	Spese per pubblicità	—	—	—
10500	Pensioni invalidità vecchiaia e superstiti	—	—	—
10501	Liquidazione in capitale	—	—	—
10503	Assegni familiari giornalisti attivi	49.336.968	59.280	1.035.60
10506	Trattamento disoccupazione	—	—	—
10508	Gestione infortuni	17.160.000	—	17.160.00
10509	Borse assegni di studio	207.000.000	- 86.200.000	120.800.00
10510	Sovvenzioni assistenziali varie	—	—	—
10511	Assegni <i>una tantum</i> ai superstiti	—	—	—
10513	Assegni temporanei di inabilità	—	—	—
10515	Case riposo pensionati	—	—	—
10516	Assegni per cassa integrazione	—	—	—
10601	Contributi istituti di patronato	—	—	—
10602	Assicurazione tubercolosi	—	—	—
10605	Interventi assistenziali per il personale	1.348.840	—	750.00
10606	Indennità incentivante esodo	31.801.014	—	—
10607	Contributo di solidarietà al regime generale	—	—	—
10700	Interessi passivi	—	—	—

USCITE

RESIDUI ANNO 1989				
Rimasti da pagare	Saldo al 1° gennaio 1990	Variazioni	Pagati	Rimasti da pagare
—	81.862.243	—	81.862.243	—
—	91.188.203	—	91.188.203	—
—	39.506.686	—	39.506.686	—
—	2.629.900	—	2.629.900	—
—	1.098.652	—	1.098.652	—
—	6.972.617	—	6.972.617	—
48.360.568	5.119.680	—	2.560.000	2.559.680
—	244.181.183	—	244.181.183	—
—	289.139.720	—	289.139.720	—
—	500.000.000	—	395.650.000	104.350.000
—	87.574.971	—	68.574.971	19.000.000
—	93.912.000	—	93.912.000	—
—	4.819.328	—	4.819.328	—
—	273.854.950	—	273.854.950	—
—	34.397.928	—	34.397.928	—
—	605.434.536	—	605.434.536	—
—	13.682.408.285	—	13.682.408.285	—
598.840	11.134.200	—	9.920.000	1.214.200
31.801.014	—	—	—	—
—	2.727.515.760	—	2.727.515.760	—
—	2.382.632	—	2.382.632	—

Segue: GESTIONE DEI RESIDU

CAPITOLI		RESIDUI 1988 E PRECEDEN		
Numero	DENOMINAZIONE	Saldo al 1° gennaio 1990	Variazioni	Pagati
10701	Spese per commissioni bancarie	—	—	—
10800	Imposte e tasse e tributi vari	—	—	—
10801	Imposte e tasse IRPEF - ILOR	—	—	—
10900	Diritti erariali	—	—	—
10901	Rimborso interessi su prestiti	—	—	—
10904	Restituzioni e rimborsi diversi	—	—	—
10906	Contributo assegni familiari 1985	79.868.576	—	35.456.
11000	Spese per liti arbitraggi risarcimenti e acces- sori	—	—	—
11001	Salari e compensi vari ai portieri	—	—	—
11002	Oneri sociali su salari ai portieri	—	—	—
11003	Manutenzione conservativa e tutela stabili . . .	151.726.904	- 151.726.904	—
11005	Spese perizie immobili per mutui	—	—	—
11008	Spese condominiali a carico inquilini	—	—	—
11009	Oneri di gestione e amministrazione delegata	—	—	—
21100	Acquisti di immobili	928.031.012	- 170.001.012	758.030.0
21101	Ricostruzione ripristini e trasformazione di im- mobili	—	—	—
21200	Acquisti di impianti attrezzature e macchinari	—	—	—
21203	Acquisti di mobili e macchine di ufficio	1.014.800	—	—
21401	Concessione di mutui	—	—	—

USCITE

RESIDUI ANNO 1989				
Rimasti da pagare	Saldo al 1° gennaio 1990	Variazioni	Pagati	Rimasti da pagare
—	20.126.798	—	25.832.784	— 5.705.986
—	500	—	500	—
—	85.781.250	—	85.781.250	—
—	7.500.000	—	7.500.000	—
—	22.307.630	—	22.307.630	—
—	1.850.000	—	1.850.000	—
44.412.223	—	—	—	—
—	127.050	—	127.050	—
—	9.512.215	—	9.512.215	—
—	4.286.515	—	4.286.515	—
—	7.360.849	—	7.360.849	—
—	10.402.103	—	10.402.103	—
—	6.055.060	—	6.055.060	—
—	21.816.665	—	21.816.665	—
—	86.953.340.242	— 28.508.451.996	22.880.395.891	35.564.492.355
—	51.613.333	—	51.613.333	—
—	4.162.620	—	4.162.620	—
1.014.800	9.726.989	—	9.726.989	—
—	475.000.000	—	475.000.000	—

Segue: GESTIONE DEI RESIDUI

CAPITOLI		RESIDUI 1988 E PRECEDENTI		
Numero	DENOMINAZIONE	Saldo al 1° gennaio 1990	Variazioni	Pagati
21402	Concessione di prestiti ai giornalisti	—	—	—
21405	Concessione crediti diversi	—	—	—
31600	Rimborsi di mutui	—	—	—
32005	Prelievo fondo contributi contrattuali	—	—	—
42100	Ritenute erariali	63.406.269	—	—
42101	Ritenute previdenziali e assistenziali	15.023.705	—	—
42103	Trattenute per conto terzi	31.919.180	—	—
42105	Partite in conto sospeso	437.822.475	—	133.997.0
42106	Contributi Enaoli	4.647.424.011	—	—
42107	Contributi asili nido	—	—	—
42108	Contributi Casagit	52.505.942	—	51.546.0
42109	Quote di servizio FNSI	—	—	—
42114	Contributi contrattuali	364.850	—	—
42115	Contributi da ripartire	52.910.610	—	17.527.5
42116	Rimborso contributi in contestazione	3.458.494.090	—	—
Totali . . .		10.244.983.746	— 425.693.136	1.136.304.0

USCITE

RESIDUI ANNO 1989				
Rimasti da pagare	Saldo al 1° gennaio 1990	Variazioni	Pagati	Rimasti da pagare
—	125.892.000	—	125.892.000	—
—	20.194.260	—	20.194.260	—
—	7.034.433	—	7.034.433	—
—	13.600.000	—	13.600.000	—
63.406.269	6.808.967.972	—	6.808.967.972	—
15.023.705	366.943.282	—	366.943.282	—
31.919.180	36.763.409	—	35.383.409	1.380.000
303.824.866	1.202.250.270	—	1.176.450.946	25.799.324
4.647.424.011	1.119.810.580	—	—	1.119.810.580
—	685.444.790	—	685.444.790	—
959.092	18.419.033	—	12.713.047	5.705.986
—	212.921.145	—	80.149.907	132.771.238
364.850	—	—	—	—
35.383.024	565.476.149	—	207.451.770	358.024.379
3.458.494.090	—	—	—	—
8.682.986.532	117.994.504.310	— 28.508.451.996	52.156.650.558	37.329.401.756

PAGINA BIANCA

**CONTO ECONOMICO, SITUAZIONE PATRIMONIALE
E SITUAZIONE AMMINISTRATIVA**

CONTO ECONOMI
PARTE PRIMA - Entrate

DENOMINAZIONE	Importo
TITOLO I	
ENTRATE CONTRIBUTIVE	
CATEGORIA 1. – Aliquote contributive a carico dei datori di lavoro e/o degli iscritti . . .	242.153.904,59
CATEGORIA 2. – Quote iscritti all'onere di specifiche gestioni	1.396.752,14
TITOLO II	
ENTRATE DERIVANTI DA TRASFERIMENTI CORRENTI	
CATEGORIA 3. – Trasferimenti da parte dello Stato	701.434,78
CATEGORIA 4. – Trasferimenti di contributi da altri Enti	607.800,12
TITOLO III	
ALTRE ENTRATE	
CATEGORIA 7. – Entrate derivanti dalla vendita di beni e dalla prestazione di servizi	13.532,00
CATEGORIA 8. – Redditi e proventi patrimoniali	51.601.299,78
CATEGORIA 9. – Poste correttive e compensative di spese correnti	5.231.259,67
CATEGORIA 10. – Entrate non classificabili in altre voci	871.063,96
Totale parte prima (1) . . .	302.577.047,08

L'ESERCIZIO 1990
e finanziarie correnti

DENOMINAZIONE	Importo
TITOLO I	
SPESE CORRENTI	
EGORIA 1. – Spese per gli organi dell'Ente	720.270.205
EGORIA 2. – Oneri per il personale in attività di servizio	10.453.092.446
EGORIA 4. – Spese per l'acquisto di beni di consumo e di servizi	3.174.033.371
EGORIA 5. – Spese per prestazioni istituzionali	168.268.598.119
EGORIA 6. – Trasferimenti passivi	15.029.500.997
EGORIA 7. – Oneri finanziari	467.727.643
EGORIA 8. – Oneri tributari	6.954.093.265
EGORIA 9. – Poste correttive e compensative di entrate correnti	7.316.722.335
EGORIA 10. – Spese non classificabili in altre voci	6.020.715.053
Totale parte prima (1)	218.404.753.434

Segue: CONTO ECONOMICO

PARTE SECONDA - Componenti che non danno

DENOMINAZIONE	Importo
A) Fitto figurativo dei locali adibiti ad uso uffici dell'Ente	168.659.0
B) Conguaglio interessi prestiti al personale	23.172.0
C) Quota rivalutazione titoli	1.857.598.4
D) Utilizzo Fondo oscillazione titoli	1.682.460.9
E) Rettifica per cancellazione residui passivi	255.692.1
Totale parte seconda (2)	3.987.582.5
Totale generale (1 + 2)	306.564.629.6

PRELIEVO DAI FONDI

Fondo riserva assegni familiari	7.032.783.2
Totale a pareggio	313.597.412.9

DELL'ESERCIZIO 1990

luogo a movimenti finanziari

DENOMINAZIONE	Importo
Fitto figurativo dei locali adibiti ad uso uffici dell'Ente	168.659.000
Quota ammortamento mobilio	219.108.902
Quota adeguamento fondo quiescenza impiegati	2.093.439.577
Interventi assistenziali al personale	23.172.064
Rettifica per cancellazione residui attivi	873.223.091
Totale parte seconda (2) . . .	3.377.602.634
Totale generale (1 + 2) . . .	221.782.356.068
accantonamenti:	
Incremento riserva di garanzia I.V.S.	82.353.524.303
Incremento fondo assicurazione infortuni	1.025.375.460
Incremento fondo assegni familiari	403.373.839
Incremento fondo oscillazione valori	1.000.000.000
Avanzo economico . . .	84.782.273.602
ACCANTONAMENTO AI FONDI	
Incremento riserva garanzia IVS	7.032.783.292
Totale a pareggio . . .	313.597.412.962

CONTI

Componenti che non hanno dato luogo

DENOMINAZIONE	Lire	Totale
---------------	------	--------

INCREMENTI:

Capitolo 21100 – Acquisto di immobili	—	
Cancellazione residui passivi	28.678.453.008	

28.678.4

SITUAZIONE PATRIMONIALI

ATTIVITÀ	Consistenza al 1° gennaio 1990	Variazioni in +	Variazioni in -	Consisten al 31 dicem 1990
1. - Cassa	19.341.499.568	506.128.892.607	477.709.932.161	47.760.4
2. - Depositi bancari	7.920.000.000	490.000.000	—	8.410.0
3. - Immobili	347.925.643.127	41.033.341.393	28.678.453.008	360.280.5
4. - Titoli	175.554.558.369	129.255.373.025	134.117.429.478	170.692.5
5. - Mobilio - attrezzature	1.288.765.377	355.389.237	—	1.644.1
6. - Mutui ipotecari	66.981.443.440	14.919.157.370	4.084.523.482	77.816.0
7. - Prestiti	24.467.361.176	17.446.370.000	14.088.001.496	27.825.7
8. - Crediti vari	732.255.823	1.112.580.108	1.101.383.648	743.4
9. - Valori in deposito	9.025.000	—	—	9.0
10. - Rivalutazione titoli	—	1.857.598.492	—	1.857.5
998. - Residui attivi	64.247.897.468	511.509.011.006	506.128.892.607	69.628.0
<hr/>				
Totale	708.468.449.348	1.224.107.713.238	1.165.908.615.880	766.667.5

L 31 DICEMBRE 1990

PASSIVITÀ	Consistenza al 1° gennaio 1990	Variazioni in +	Variazioni in -	Consistenza al 31 dicembre 1990
.. - Mutui fondiari	797.508.683	—	111.165.952	686.342.731
l. - Fondo assegnatari case a riscatto	—	—	—	—
h. - Debiti vari	2.359.759.589	5.848.698.167	3.210.839.612	4.997.618.144
h. - Fondi contribuiti contrattuali	3.473.914.359	382.853.149	90.140.000	3.766.627.508
h. - Istituzioni e fondi vari	906.632.264	89.978.720	—	996.610.984
h. - Fondo previdenza impiegati	848.719.402	380.503.078	68.962.892	1.160.259.588
l. - Fondo ammortamento immobili	10.599.813.820	—	—	10.599.813.820
h. - Fondo ammortamento mobilio	753.009.129	219.108.902	—	972.118.031
h. - Fondo oscillazione valori	6.082.524.899	1.000.000.000	—	7.082.524.899
h. - Fondo oscillazione titoli	1.682.460.907	—	1.682.460.907	—
.. - Fondo riserva garanzia I.V.S.	500.970.417.584	89.386.307.595	—	590.356.725.179
h. - Fondo riserva assicurazioni infortuni	6.211.156.261	1.025.375.460	—	7.236.531.721
h. - Fondo riserva assegni familiari	30.459.960.667	403.373.839	7.032.783.292	23.830.551.214
h. - Fondo riserva generale	10.871.226.649	—	—	10.871.226.649
h. - Fondo garanzia indennità anzianità	—	—	—	—
h. - Fondo quiescenza impiegati	4.202.832.079	2.093.439.577	414.545.064	5.881.726.592
l. - Depositanti valori	9.025.000	—	—	9.025.000
h. - Residui passivi	128.239.488.056	447.690.288.751	477.709.932.161	98.219.844.646
Totale	708.468.449.348	548.519.927.238	490.320.829.880	766.667.546.706

SITUAZIONE AMMINISTRATIVA AL 31 DICEMBRE 1990

DENOMINAZIONE	Lire	Importo
Consistenza di cassa all'inizio dell'esercizio		19.341.499.568
<i>Riscossioni:</i>		
in conto competenza	458.823.742.995	
in conto residui	47.305.149.612	
	<hr/>	+ 506.128.892.607
<i>Pagamenti:</i>		
in conto competenza	424.416.977.525	
in conto residui	53.292.954.636	
	<hr/>	- 477.709.932.161
Consistenza della cassa alla fine dell'esercizio		47.760.460.014

Segue: SITUAZIONE AMMINISTRATIVA AL 31 DICEMBRE 1990

DENOMINAZIONE	Lire	Importo
<i>Segue:</i> Consistenza della cassa alla fine dell'esercizio . . .		47.760.460.014
 <i>Residui attivi:</i>		
degli esercizi precedenti	16.093.024.446	
dell'esercizio	53.558.491.102	
	_____	+ 69.651.515.548
 <i>Residui passivi:</i>		
degli esercizi precedenti	46.012.388.288	
dell'esercizio	52.207.456.358	
	_____	- 98.219.844.646

 Disavanzo di amministrazione alla fine dell'esercizio . . .		 19.192.130.916