

CAMERA DEI DEPUTATI N. 6116/15
ANNESSE 14

DISEGNO DI LEGGE

APPROVATO DAL SENATO DELLA REPUBBLICA

*nella seduta del 18 novembre 1991 (v. stampato Senato n. 2944) con le
modificazioni derivanti dalle Note di variazioni presentate dal Ministro del
tesoro (Carli) di concerto col Ministro del bilancio e della programmazione
economica (Cirino Pomicino) (v. stampati Camera nn. 6116-bis e nn. 6116-ter)*

PRESENTATO DAL MINISTRO DEL TESORO

(CARLI)

DI CONCERTO COL MINISTRO DEL BILANCIO

E DELLA PROGRAMMAZIONE ECONOMICA

(CIRINO POMICINO)

Bilancio di previsione dello Stato per l'anno finanziario 1992
e bilancio pluriennale per il triennio 1992-1994

*Trasmesso dal Presidente del Senato della Repubblica alla Presidenza della Camera
il 20 novembre 1991*

TABELLA n. 15

Stato di previsione del Ministero del lavoro e della previdenza sociale

ANNESSE N. 14

CONTO CONSUNTIVO

ENTE NAZIONALE DI PREVIDENZA E ASSISTENZA

PER I CONSULENTI DEL LAVORO

(E.N.P.A.C.L.)

ESERCIZIO FINANZIARIO 1990

PAGINA BIANCA

ANNESSO N. 14

**allo stato di previsione del Ministero del lavoro e della previdenza sociale
per l'anno finanziario 1992**

CONTO CONSUNTIVO

**ENTE NAZIONALE DI PREVIDENZA E ASSISTENZA
PER I CONSULENTI DEL LAVORO
(ENPACL)**

ESERCIZIO FINANZIARIO 1990

PAGINA BIANCA

BILANCIO CONSUNTIVO ESERCIZIO 1990

PARTE I — ENTRATE

PARTE II — SPESE

PARTE I - ENTRATE			GESTIONE DI COMPETENZA						
CODICE	N°	DENOMINAZIONE CAPITOLO	PREVISIONI INIZIALI 1	VARIAZIONI 2	PREVISIONI DEFINITIVE 3=(1+2)	S O M M E RISCOSSE 4	A C C E R T A T E DA RISCOUTERE 5	T O T A L E 6=(4+5)	DIFF. ACCER. E PREV. 7=(6-3)
Titolo I ENTRATE CONTRIBUTIVE									
1.01.01	1	CONTRIBUTI OBBLIG. DEGLI ISCRITTI	24.000.000.000	+ 400.000.000	24.400.000.000	16.638.256.703	7.450.434.622	24.088.691.325	- 311.308.
1.01.02	2	CONTRIBUTI INDIR.MARCHE RUSSO SPENA	350.000.000	0	350.000.000	236.840.496	81.062.400	317.902.896	- 32.097.
TOT.CAT.1			24.350.000.000	400.000.000	24.750.000.000	16.875.097.199	7.531.497.022	24.406.594.221	- 343.405.
1.02.01	3	QUOTE DI PARTECIPAZ. DEGLI ISCRITTI ALL'ONERE DI SPECIFICHE GESTIONI	0	0	0	0	0	0	
TOT.CAT.2			0	0	0	0	0	0	
TOT.TIT.I			24.350.000.000	+ 400.000.000	24.750.000.000	16.875.097.199	7.531.497.022	24.406.594.221	- 343.405.71
Titolo II ENTRATE DERIVANTI DA TRASF.CORRENTI									
2.03.01	4	CONTRIB. BENEFICI EX COMBATT. PENS.	5.000.000	0	5.000.000	0	3.276.459	3.276.459	- 1.723.54
2.03.02	5	CONTRIB. FONDO INCENTIVAZ. PERSON.	17.500.000	0	17.500.000	0	0	0	- 17.500.00
TOT.CAT.3			22.500.000	0	22.500.000	0	3.276.459	3.276.459	- 19.223.54
2.04.01	6	TRASFERIM. DA PARTE DELLE REGIONI	0	0	0	0	0	0	
TOT.CAT.4			0	0	0	0	0	0	
2.05.01	7	TRASFERIM. DA PARTE COMUNI E PROV.	0	0	0	0	0	0	
TOT.CAT.5			0	0	0	0	0	0	
2.06.01	8	CONTRIB. COMCESS. EROGATI ENTI PUB.	0	0	0	0	0	0	
TOT.CAT.6			0	0	0	0	0	0	
TOT.TIT.II			22.500.000	0	22.500.000	0	3.276.459	3.276.459	- 19.223.54

GESTIONE DEI RESIOVI					GESTIONE DI CASSA			
DOVI INIZIO ESERCIZIO 8	RISCOSSO 9	RINASTI DA RISCUOTERE 10=(11-9)	TOTALI 11=(9+10)	VARIAZIONI 12=(11-8)	PREVISIONI 13	RISCOSSIONI 14	DIFF. RISPETTO LE PREVISIONI 15=(13-14)	TOTALE RESIOVI AL TERM. ESERC. 16=(5+10)
.683.675.782	6.861.146.279	401.938.541	7.263.084.820	+ 579.409.038	28.400.000.000	23.499.402.982	-4.900.597.018	7.852.373.163
74.766.000	74.766.000	0	74.766.000	0	350.000.000	311.606.496	- 38.393.504	81.062.400
.758.441.782	6.935.912.279	401.938.541	7.337.850.820	+ 579.409.038	28.750.000.000	23.811.009.478	-4.938.990.522	7.935.435.563
0	0	0	0	0	0	0	0	0
0	0	0	0	0	0	0	0	0
.758.441.782	6.935.912.279	401.938.541	7.337.850.820	+ 579.409.038	28.750.000.000	23.811.009.478	-4.938.990.522	7.935.435.563
8.363.779	4.725.000	3.638.779	8.363.779	0	8.363.779	4.725.000	- 3.638.779	6.915.238
29.552.257	0	29.552.257	29.552.257	0	29.552.257	0	- 29.552.257	29.552.257
37.916.036	4.725.000	33.191.036	37.916.036	0	37.916.036	4.725.000	- 33.191.036	36.467.495
0	0	0	0	0	0	0	0	0
0	0	0	0	0	0	0	0	0
0	0	0	0	0	0	0	0	0
0	0	0	0	0	0	0	0	0
0	0	0	0	0	0	0	0	0
0	0	0	0	0	0	0	0	0
37.916.036	4.725.000	33.191.036	37.916.036	0	37.916.036	4.725.000	- 33.191.036	36.467.495

PARTE I - ENTRATE			GESTIONE DI COMPETENZA					
CODICE	N°	DENOMINAZIONE CAPITOLO	PREVISIONI INIZIALI 1	VARIAZIONI 2	PREVISIONI DEFINITIVE 3=(1+2)	S O M M E A C C E R T A T E		DIFF. ACCEF E PREV. 7=(6-3)
						RISCOSSE 4	DA RISCOUTERE 5	T O T A L E 6=(4+5)
Titolo III ALTRE ENTRATE								
3.07.01	9	RICAVI DALLA VENDITA DI PUBBLICAZ.	0	0	0	0	0	0
3.07.02	10	PROVENTI DERIV. DA PRESTAZ. SERVIZI	0	0	0	0	0	0
3.07.03	11	REALIZZI PER CESS. NAT. FUORI USO	1.000.000	0	1.000.000	0	0	0
TOT.CAT.7			1.000.000	0	1.000.000	0	0	0
3.08.01	12	AFFITTI DI IMMOBILI	1.900.000.000	0	1.900.000.000	1.845.445.837	231.311.841	2.076.757.678
3.08.02	13	INTERESSI SU TITOLI REDDITO FISSO	4.500.000.000	+ 150.000.000	4.650.000.000	2.451.373.240	2.024.530.000	4.475.903.240
3.08.03	14	DIVIDENDI SU TITOLI, AZIONI E PART.	0	0	0	0	0	0
3.08.04	15	INTERESSI ATTIVI SU MUTUI PERS.DIP.	40.000.000	0	40.000.000	14.033.769	17.265.788	31.299.557
3.08.05	16	INTERESSI ATT. SU DEPOS. C/C POST.	450.000.000	+ 450.000.000	900.000.000	126.351	971.271.215	971.397.566
3.08.06	17	INTERESSI ATT. SU PREST. PERS. DIP.	6.500.000	0	6.500.000	0	6.421.664	6.421.664
TOT.CAT.8			6.896.500.000	+ 600.000.000	7.496.500.000	4.310.979.197	3.250.800.508	7.561.779.705
3.09.01	18	RECUPERI E RIMBORSI DIVERSI	120.000.000	0	120.000.000	155.354.030	3.969.200	159.323.230
3.09.02	19	RECUP. E RIMB. DOVUTI DA LOCATARI	150.000.000	0	150.000.000	23.911.581	212.730.277	236.641.858
3.09.03	20	RIMB. SPESE GEST. "ASSIST. SANIT."	0	0	0	0	0	0
3.09.04	21	RIMB. SPESE TEC. ISTRUTT. MUTUI IP.	0	0	0	0	0	0
TOT.CAT.9			270.000.000	0	270.000.000	179.265.611	216.699.477	395.965.088
3.10.01	22	ENTRATE EVENTUALI	0	0	0	0	0	0
3.10.02	23	INTERESSI DI MORA	0	0	0	78.608	1.034.530	1.113.138
3.10.03	24	SPESE TEC. ANN.VE MUTUI IPOTECARI	0	0	0	0	0	0
3.10.04	25	OBLAZIONI, LASCITI, DONAZ. EREDITA'	0	0	0	0	0	0
TOT.CAT.10			0	0	0	78.608	1.034.530	1.113.138
TOT.TIT.III			7.167.500.000	+ 600.000.000	7.767.500.000	4.490.323.416	3.468.534.515	7.958.857.931
TOTALE ENTRATE CORRENTI			31.540.000.000	+1.000.000.000	32.540.000.000	21.365.420.615	11.003.307.996	32.368.728.611

GESTIONE DEI RESIDUI					GESTIONE DI CARO			
ESIDUI INIZIO ESERCIZIO 8	RISCOSSO 9	RIMASTI DA RISCUOTERE 10=(11-9)	TOTALI 11=(9+10)	VARIAZIONI 12=(11-8)	PREVISIONI 13	RISCOSSIONI 14	DIFF. RISPETTO LE PREVISIONI 15=(13-14)	TOTALE RESIDUI AL TERM. ESERC. 16=(5+10)
0	0	0	0	0	0	0	0	0
0	0	0	0	0	0	0	0	0
0	0	0	0	0	1.000.000	0	- 1.000.000	0
0	0	0	0	0	1.000.000	0	- 1.000.000	0
243.363.150	152.640.749	90.722.401	243.363.150	0	2.040.000.000	1.998.086.586	- 41.913.414	322.034.242
1.783.188.693	1.775.188.693	8.000.000	1.783.188.693	0	4.150.000.000	4.226.561.933	+ 76.561.933	2.032.530.000
0	0	0	0	0	0	0	0	0
18.032.805	18.032.805	0	18.032.805	0	58.000.000	32.066.574	- 25.933.426	17.265.788
917.454.643	917.454.643	0	917.454.643	0	917.454.643	917.580.994	+ 126.351	971.271.215
5.380.193	5.380.193	0	5.380.193	0	11.800.000	5.380.193	- 6.419.807	6.421.664
2.967.419.484	2.868.697.083	98.722.401	2.967.419.484	0	7.177.254.643	7.179.676.280	+ 2.421.637	3.349.522.909
4.863.199	3.932.798	930.401	4.863.199	0	120.000.000	159.286.828	+ 39.286.828	4.899.601
73.131.503	12.735.670	60.395.833	73.131.503	0	220.000.000	36.647.251	- 183.352.749	273.126.110
0	0	0	0	0	0	0	0	0
0	0	0	0	0	0	0	0	0
77.994.702	16.668.468	61.326.234	77.994.702	0	340.000.000	195.934.079	- 144.065.921	278.025.711
0	0	0	0	0	0	0	0	0
156.825	156.825	0	156.825	0	156.825	235.433	+ 78.608	1.034.530
0	0	0	0	0	0	0	0	0
0	0	0	0	0	0	0	0	0
156.825	156.825	0	156.825	0	156.825	235.433	+ 78.608	1.034.530
3.045.571.011	2.885.522.376	160.048.635	3.045.571.011	0	7.518.411.468	7.375.845.792	- 142.565.676	3.628.583.150
9.841.928.829	9.826.159.655	595.178.212	10.421.337.867	+ 579.409.038	36.306.327.504	31.191.580.270	- 5.114.747.234	11.598.486.208

PARTE I - ENTRATE			GESTIONE DI COMPETENZA						
CODICE	N°	DENOMINAZIONE CAPITOLO	PREVISIONI INIZIALI 1	VARIAZIONI 2	PREVISIONI DEFINITIVE 3=(1+2)	S O N N E A C C E R T A T E			DIFF. ACCERT E PREY. 7=(6-3)
						RISCOSSE 4	DA RISCOUTERE 5	T O T A L E 6=(4+5)	
		Titolo IV ENTRATE PER ALIENAZIONE BENI PATRIMONIALI E RISCOSSIONI CREDITI							
4.11.01	26	ALIENAZIONE DI IMMOBILI(DA REDDITO)	0	0	0	0	0	0	
TOT.CAT.11			0	0	0	0	0	0	
4.12.01	27	ALIENAZ. DI MOBILI,IMPIANTI,ATTREZ.	0	0	0	0	0	0	
TOT.CAT.12			0	0	0	0	0	0	
4.13.01	28	CESSIONI DI PARTECIPAZ. AZIOMARIE	0	0	0	0	0	0	
4.13.02	29	CESS. DI CONFERIM. QUOTE ALTRI ENTI	0	0	0	0	0	0	
4.13.03	30	REALIZZI TITOLI EMESSI DALLO STATO	0	0	0	0	0	0	
4.13.04	31	REALIZZI OBBLIGAZ. E CART. FOND.	370.000.000	0	370.000.000	498.800.000	0	498.800.000	+ 128.800.00
4.13.05	32	RISCOSSIONI DI BUONI POSTALI	0	0	0	0	0	0	
4.13.06	33	RISCOSSIONI ALTRI TITOLI DI CREDITO	0	0	0	0	0	0	
4.13.07	34	REALIZ. TITOLI INVESTIM. PROVVISORI	7.000.000.000	0	7.000.000.000	4.868.479.107	0	4.868.479.107	- 2.131.520.80
TOT.CAT.13			7.370.000.000	0	7.370.000.000	5.367.279.107	0	5.367.279.107	- 2.002.720.80
4.14.01	35	PRELEVAMENTI DI DEPOSITI BANCARI	0	0	0	0	0	0	
4.14.02	36	RISCOSSIONI MUTUI PERSONALE DIPEND.	15.000.000	0	15.000.000	6.044.088	6.934.541	12.978.629	- 2.021.31
4.14.03	37	INCASSI ANNUAL. SCOMTATE A TERZI	0	0	0	0	0	0	
4.14.04	38	RISCOSSIONI PRESTITI AL PERSONALE	21.000.000	0	21.000.000	33.825.072	18.804.498	52.629.570	+ 31.629.57
4.14.05	39	RISCOSS. ANTICIP. DALLE GEST. AUT.	0	0	0	0	0	0	
4.14.06	40	RITIRO DEPOSITI CAUZ. PRESSO TERZI	0	0	0	0	0	0	
4.14.07	41	RISCOSSIONI DI CREDITI DIVERSI	0	0	0	0	0	0	
TOT.CAT.14			36.000.000	0	36.000.000	39.869.160	25.739.039	65.608.199	+ 29.608.19
TOTALE TIT.IV			7.406.000.000	0	7.406.000.000	5.407.148.267	25.739.039	5.432.887.306	- 1.973.112.66
		Titolo V ENTRATE DERIVANTI DA TRASFERIMENTI IN C/CAPITALE							
5.15.01	42	TRASFERIMENTI DALLO STATO	0	0	0	0	0	0	
TOT.CAT.15			0	0	0	0	0	0	

PARTE I - ENTRATE		GESTIONE DI COMPETENZA							
CODICE	N°	DENOMINAZIONE CAPITOLO	PREVISIONI INIZIALI 1	VARIAZIONI 2	PREVISIONI DEFINITIVE 3=(1+2)	S O M M E A C C E R T A T E		DIFF. ACCER E PREY. 7=(4-3)	
						RISCOSSE 4	DA RISCOUTERE 5	T O T A L E 6=(4+5)	
5.16.01	43	TRASFERIMENTI DALLE REGIONI	0	0	0	0	0	0	
TOT.CAT.16			0	0	0	0	0	0	
5.17.01	44	TRASFERIMENTI DA COMUNI E PROVINCIE	0	0	0	0	0	0	
TOT.CAT.17			0	0	0	0	0	0	
5.18.01	45	TRASFERIM. DA ALTRI ENTI SETT.PUBB.	0	0	0	738.971	0	738.971	+ 738.
TOT.CAT.18			0	0	0	738.971	0	738.971	+ 738.
TOT.TIT.5			0	0	0	738.971	0	738.971	+ 738.
Titolo VI									
ACCENSIONE DI PRESTITI									
6.19.01	46	ASSUNZIONE DI MUTUI	0	0	0	0	0	0	
TOT.CAT.19			0	0	0	0	0	0	
6.20.01	47	CONTRAZIONE DI DEBITI DIVERSI	0	0	0	0	0	0	
6.20.02	48	COSTITUZ. DEPOSITI CAUZ. DA TERZI	30.000.000	0	30.000.000	26.333.633	0	26.333.633	- 3.666.36
TOT.CAT.20			30.000.000	0	30.000.000	26.333.633	0	26.333.633	- 3.666.36
6.21.01	49	EMISSIONI DI OBBLIGAZIONI	0	0	0	0	0	0	
TOT.CAT.21			0	0	0	0	0	0	
TOT.TIT.6			30.000.000	0	30.000.000	26.333.633	0	26.333.633	- 3.666.36

GESTIONE DEI RESIDUI					GESTIONE DI CASSA			
RESIDUI INIZIO ESERCIZIO 8	RISCOSSI 9	RIMASTI DA RISCUOTERE 10=(11-9)	TOTALI 11=(9+10)	VARIAZIONI 12=(11-8)	PREVISIONI 13	RISCOSSIONI 14	DIFF. RISPETTO LE PREVISIONI 15=(13-14)	TOTALE RESIDUI AL TERM. ESERC. 16=(5+10)
0	0	0	0	0	0	0	0	0
0	0	0	0	0	0	0	0	0
0	0	0	0	0	0	0	0	0
0	0	0	0	0	0	0	0	0
0	0	0	0	0	0	738.971	+ 738.971	0
0	0	0	0	0	0	738.971	+ 738.971	0
0	0	0	0	0	0	738.971	+ 738.971	0
0	0	0	0	0	0	0	0	0
0	0	0	0	0	0	0	0	0
0	0	0	0	0	0	0	0	0
0	0	0	0	0	30.000.000	26.333.633	- 3.666.367	0
0	0	0	0	0	30.000.000	26.333.633	- 3.666.367	0
0	0	0	0	0	0	0	0	0
0	0	0	0	0	0	0	0	0
0	0	0	0	0	30.000.000	26.333.633	- 3.666.367	0

PARTE I - ENTRATE			GESTIONE DI COMPETENZA						
CODICE	N°	DENOMINAZIONE CAPITOLO	PREVISIONI	VARIAZIONI	PREVISIONI	S O M M E A C C E R T A T E			DIFF. ACCERT E PREV. 7=(6-3)
			INIZIALI 1	2	DEFINITIVE 3=(1+2)	RISCOSSE 4	DA RISCOUTERE 5	T O T A L E 6=(4+5)	
Titolo VII									
PARTITE DI GIRO									
7.22.01	50	RITEM. ERARIALI S STIPENDI E PENS.	1.800.000.000	0	1.800.000.000	1.469.343.158	0	1.469.343.158	- 330.656.84
7.22.02	51	RITEM. PREVID. E ASSIST. PERSONALE	200.000.000	0	200.000.000	136.513.234	0	136.513.234	- 63.486.76
7.22.03	52	RITEM. ERARIALI SU REDD. LAV. AUT.	100.000.000	0	100.000.000	60.297.687	0	60.297.687	- 39.702.31
7.22.04	53	RITENUTE SINDACALI	5.000.000	0	5.000.000	4.346.818	0	4.346.818	- 653.18
7.22.05	54	TRATTENUTE PER CONTO TERZI	0	0	0	0	0	0	
7.22.06	55	RIMB. SOMME PAGATE PER CONTO TERZI	3.000.000	0	3.000.000	0	0	0	- 3.000.00
7.22.07	56	PARTITE IN CONTO SOSPESI	100.000.000	0	100.000.000	120.096.844	126.964.491	247.061.335	+ 147.061.33
7.22.08	57	SOMME RISC. CONTO "GESTIONE SANIT."	0	0	0	0	0	0	
7.22.09	58	GESTIONE SERVIZIO ECONOMATO	5.000.000	0	5.000.000	5.000.000	0	5.000.000	
TOT.CAT.22			2.213.000.000	0	2.213.000.000	1.795.597.741	126.964.491	1.922.562.232	- 290.437.76
TOT.TIT.VII			2.213.000.000	0	2.213.000.000	1.795.597.741	126.964.491	1.922.562.232	- 290.437.76
RIEPILOGO DEI TITOLI									
TITOLO I - ENTRATE CONTRIBUTIVE			24.350.000.000	+ 400.000.000	24.750.000.000	16.875.097.199	7.531.497.022	24.406.594.221	- 343.405.77
TITOLO II - ENTRATE TRASFERIMENTI CORRENTI			22.500.000	0	22.500.000	0	3.276.459	3.276.459	= 19.223.54
TITOLO III - ALTRE ENTRATE			7.167.500.000	+ 600.000.000	7.767.500.000	4.490.323.416	3.468.534.515	7.958.857.931	+ 191.357.93
TITOLO IV - ENTRATE ALIENAZIONE BENI PATRIMONIALI			7.406.000.000	0	7.406.000.000	5.407.148.267	25.739.039	5.432.887.306	-1.973.112.69
TITOLO V - ENTRATE TRASFERIMENTI IN C/ CAPITALE			0	0	0	738.971	0	738.971	+ 738.97
TITOLO VI - ACCENSIONE PRESTITI			30.000.000	0	30.000.000	26.333.633	0	26.333.633	- 3.666.36
TITOLO VII - PARTITE DI GIRO			2.213.000.000	0	2.213.000.000	1.795.597.741	126.964.491	1.922.562.232	- 290.437.76
TOTALE DELLE ENTRATE			41.189.000.000	+ 1.000.000.000	42.189.000.000	28.595.239.227	11.156.011.526	39.751.250.753	-2.437.749.24
DISAVANZO FINANZIARIO								=	
TOTALE A PAREGGIO								39.751.250.753	

GESTIONE DEI RESIDUI					GESTIONE DI CASSA			TOTALE RESIDUI
RESIDUI INIZIO ESERCIZIO 8	RISCOSSO 9	RIMASTI DA RISCUOTERE 10=(11-9)	TOTALI 11=(9+10)	VARIAZIONI 12=(11-8)	PREVISIONI 13	RISCOSSIONI 14	DIFF. RISPETTO LE PREVISIONI 15(13-14)	AL TERM. ESERC. 16=(5+10)
0	0	0	0	0	1.800.000.000	1.469.343.158	- 330.656.842	0
0	0	0	0	0	200.000.000	136.513.234	- 63.486.766	0
0	0	0	0	0	100.000.000	60.297.687	- 39.702.313	0
0	0	0	0	0	5.000.000	4.346.818	- 653.182	0
0	0	0	0	0	0	0	0	0
63.153.672	29.568.234	33.585.438	63.153.672	0	66.000.000	29.568.234	- 36.431.766	33.585.438
185.382.903	179.638.863	5.744.040	185.382.903	0	285.000.000	299.735.707	+ 14.735.707	132.708.531
5.497.276	0	5.497.276	5.497.276	0	5.497.276	0	- 5.497.276	5.497.276
5.000.000	5.000.000	0	5.000.000	0	10.000.000	10.000.000	0	0
259.033.851	214.207.097	44.826.754	259.033.851	0	2.471.497.276	2.009.804.838	- 461.692.438	171.791.245
259.033.851	214.207.097	44.826.754	259.033.851	0	2.471.497.276	2.009.804.838	- 461.692.438	171.791.245
6.730.441.702	6.935.912.879	401.930.341	7.337.030.020	+ 579.409.030	20.750.000.000	23.011.009.478	- 2.260.999.528	7.933.439.968
37.916.036	4.725.000	33.191.036	37.916.036	0	37.916.036	4.725.000	- 33.191.036	36.467.495
3.049.571.011	2.095.522.376	160.048.639	3.049.571.011	0	7.510.411.460	7.375.049.792	- 142.969.676	3.620.508.150
31.269.418	31.269.418	0	31.269.418	0	7.440.000.000	5.439.417.609	- 2.001.582.315	23.739.039
0	0	0	0	0	0	788.971	+ 788.971	0
0	0	0	0	0	30.000.000	26.333.633	- 3.666.367	0
259.033.851	214.207.097	44.826.754	259.033.851	0	2.471.497.276	2.009.804.838	- 461.692.438	171.791.245
10.132.232.090	10.071.636.170	640.004.966	10.711.641.136	+ 579.409.030	46.247.824.700	38.666.875.397	- 7.580.949.303	11.796.016.492

* Riaccertamento residui attivi in piu' L. 1.670.614.000
 Riaccertamento residui attivi in meno L. 1.091.204.962

Variazione netta

L.+ 579.409.030

PARTE II - SPESE			GESTIONE DI COMPETENZA						
CODICE	N°	DEMONIAZIONE CAPITOLO	PREVISIONI INIZIALI 1	VARIAZIONI 2	PREVISIONI DEFINITIVE 3=(1+2)	S O N N E I N P E G N A T E		DIFF. IMPEGN. E PREV. 7=(6-3)	
						PAGATE 4	DA PAGARE 5	TOTALE 6=(4+5)	
Titolo I SPESE CORRENTI									
1.01.01	1	ASSEGNI E INDENN. PRESID. E VICEPR.	120.000.000	+ 15.000.000	135.000.000	109.415.114	16.211.245	125.626.359	- 9.373.64
1.01.02	2	COMP. INDENN. AI COMP. ORGANI COLL.	130.000.000	0	130.000.000	84.909.640	45.000.000	129.909.640	- 90.36
1.01.03	3	COMP. INDENN. AI COMP. COLL. SIND.	9.000.000	0	9.000.000	8.073.795	0	8.073.795	- 926.20
TOT.CAT. 1			259.000.000	+ 15.000.000	274.000.000	202.398.549	61.211.245	263.609.794	- 10.390.20
1.02.01	4	STIPENDI ED ALTRI ASS. AL PERSONALE	1.633.500.000	0	1.633.500.000	1.422.381.132	8.943.166	1.431.324.298	- 202.175.70
1.02.02	5	COMPENSI PER LAVORO STRAORD. PERS.	92.000.000	0	92.000.000	36.883.246	50.939.624	87.822.870	- 4.177.13
1.02.03	6	COMPENSI INCENTIV. PRODUIT. PERS.	100.000.000	0	100.000.000	55.956.996	44.000.000	99.956.996	- 43.00
1.02.04	7	A.T. COMP. LAV.STRORD. D.G. E DIRIG	54.000.000	0	54.000.000	30.759.875	2.460.234	33.220.109	- 20.779.89
1.02.05	8	INDENN. SPESE TRASP. MISS. INTERNO	6.000.000	0	6.000.000	5.516.415	0	5.516.415	- 483.58
1.02.06	9	INDENN. SPESE TRASP. MISS. ESTERO	0	0	0	0	0	0	
1.02.07	10	INDENN. SPESE TRASP. TRASFERIMENTI	0	+ 11.000.000	11.000.000	0	0	0	- 11.000.00
1.02.08	11	ONERI PREVID. ASS. CARICO ENTE	592.000.000	0	592.000.000	434.125.982	72.280.547	506.406.529	- 85.593.47
1.02.09	12	ALTRI ONERI SOCIALI CARICO ENTE	0	0	0	0	0	0	
1.02.10	13	CORSI PER IL PERSONALE	33.000.000	0	33.000.000	0	0	0	- 33.000.00
1.02.11	14	EQUO INDENN. PERS. PERD. INT.FISICA	20.000.000	0	20.000.000	0	0	0	- 20.000.00
TOT.CAT. 2			2.530.500.000	+ 11.000.000	2.541.500.000	1.985.623.646	178.623.571	2.164.247.217	- 377.252.78
1.03.01	15	PENSIONI A CARICO DELL'ENTE	0	0	0	0	0	0	
TOT.CAT. 3			0	0	0	0	0	0	
1.04.01	16	ACQUISTO LIBRI, RIV. ALTRE PUBBLIC.	5.000.000	0	5.000.000	3.329.660	1.142.400	4.472.060	- 527.94
1.04.02	17	SPESE ACQUISTO MAT. CONSUMO ETC.	50.000.000	0	50.000.000	47.473.666	0	47.473.666	- 2.526.33
1.04.03	18	SPESE DI RAPPRESENTANZA	1.000.000	0	1.000.000	0	1.000.000	1.000.000	
1.04.04	19	SPESE FUNZIONAM. COMMISSIONI ETC.	2.000.000	0	2.000.000	1.861.970	0	1.861.970	- 138.03
1.04.05	20	SPESE PER ACCERTAMENTI SANITARI	55.000.000	0	55.000.000	26.809.300	0	26.809.300	- 28.190.70
1.04.06	21	SPESE PER CURE, RICOVERI E PROTESI	0	0	0	0	0	0	
1.04.07	22	ACQUISTO VESTIARIO E DIVISE	3.000.000	0	3.000.000	2.456.180	180.200	2.636.380	- 363.62
1.04.08	23	FITTO LOCALI	0	0	0	0	0	0	
1.04.09	24	MANUT. RIPAR. LOCALI IMPIANTI SEDE	50.000.000	0	50.000.000	39.267.336	2.378.810	41.646.146	- 8.353.85
1.04.10	25	SPESE POSTALI TELEGRAFICHE E TELEF.	100.000.000	0	100.000.000	91.678.130	6.580.815	98.258.945	- 1.741.05
1.04.11	26	SPESE PER STUDI, INDAGINI E RILEV.	1.000.000	0	1.000.000	0	0	0	- 1.000.00
1.04.12	27	SPESE ORGANIZZ. PARTECIP. CONVEGNI	1.000.000	+ 42.000.000	43.000.000	10.323.617	4.172.000	14.495.617	- 28.504.38
1.04.13	28	SPESE PER CONCORSI	25.000.000	+ 1.000.000	26.000.000	23.830.000	1.200.000	25.030.000	- 970.00

GESTIONE DEI RESIDUI					GESTIONE DI CASSA			
IDUI INIZIO SERCIZIO 8	PAGATO 9	RINASTI DA PAGARE 10=(11-9)	TOTALI 11=(9+10)	VARIAZIONE 12=(11-8)	PREVISIONI 13	PAGAMENTI 14	DIFF.RISPETTO LE PREVISIONI 15=(13-14)	TOTALE RESIDUI AL TERM. ESERC. 16=(5+10)
9.164.375	9.164.375	0	9.164.375	0	144.000.000	118.579.489	- 25.420.511	16.211.245
41.768.304	36.909.468	4.858.836	41.768.304	0	171.000.000	121.819.108	- 49.180.892	49.858.836
663.000	663.000	0	663.000	0	9.000.000	8.736.795	- 263.205	0
51.595.679	46.736.843	4.858.836	51.595.679	0	324.000.000	249.135.392	- 74.864.608	66.070.081
21.167.026	21.167.026	0	21.167.026	0	1.650.000.000	1.443.548.150	- 206.451.842	8.943.164
30.908.065	30.908.065	0	30.908.065	0	122.000.000	67.791.311	- 54.208.689	50.939.624
7.010.208	7.010.208	0	7.010.208	0	107.000.000	62.967.204	- 44.032.796	44.000.000
4.889.884	4.889.884	0	4.889.884	0	55.000.000	35.649.759	- 19.350.241	2.460.234
479.050	479.050	0	479.050	0	6.000.000	5.995.465	- 4.535	0
0	0	0	0	0	0	0	0	0
0	0	0	0	0	11.000.000	0	- 11.000.000	0
51.875.669	51.875.669	0	51.875.669	0	590.000.000	486.001.651	- 103.998.349	72.280.547
0	0	0	0	0	0	0	0	0
0	0	0	0	0	33.000.000	0	- 33.000.000	0
0	0	0	0	0	20.000.000	0	- 20.000.000	0
116.329.902	116.329.902	0	116.329.902	0	2.594.000.000	2.101.953.548	- 492.046.452	178.623.571
0	0	0	0	0	0	0	0	0
0	0	0	0	0	0	0	0	0
1.258.400	1.258.400	0	1.258.400	0	8.000.000	4.588.060	- 1.411.940	1.142.400
16.995.030	16.994.960	0	16.994.960	- 70	65.000.000	64.468.626	- 531.374	0
0	0	0	0	0	1.000.000	0	- 1.000.000	1.000.000
0	0	0	0	0	2.000.000	1.861.970	- 138.030	0
0	0	0	0	0	55.000.000	26.809.300	- 28.190.700	0
0	0	0	0	0	0	0	0	0
0	0	0	0	0	3.000.000	2.456.180	- 543.820	180.200
0	0	0	0	0	0	0	0	0
215.961.496	215.961.496	0	215.961.496	0	265.000.000	255.228.832	- 9.771.168	2.378.810
5.381.743	5.381.743	0	5.381.743	0	105.000.000	97.059.873	- 7.940.127	6.580.815
0	0	0	0	0	1.000.000	0	- 1.000.000	0
0	0	0	0	0	43.000.000	10.323.617	- 32.676.383	4.172.000
15.000.000	12.962.500	0	12.962.500	- 2.037.500	41.000.000	36.792.500	- 4.207.500	1.200.000

PARTE II - SPESE		GESTIONE DI COMPETENZA							
CODICE	N°	DENOMINAZIONE CAPITOLO	PREVISIONI	VARIAZIONI	PREVISIONI	SONNE IN PEGNATE			DIFF. INPEGNI E PREV. 7=(6-3)
			INIZIALI 1	2	DEFINITIVE 3=(1+2)	PAGATE 4	DA PAGARE 5	TOTALE 6=(4+5)	
1.04.14	29	MANUT. MOLEGGIO ESERC. MEZZI TRASP.	4.000.000	0	4.000.000	2.625.000	0	2.625.000	- 1.375.0
1.04.15	30	CANONI D'ACQUA SEDE	6.500.000	0	6.500.000	4.156.186	0	4.156.186	- 2.343.8
1.04.16	31	SPESE ENERGIA ELETT. ILLUMINAZ. ETC	32.000.000	+ 50.000.000	82.000.000	49.159.000	3.517.000	52.676.000	- 29.324.0
1.04.17	32	SPESE RISCALD. E CONDIZ. IMP. SEDE	40.000.000	0	40.000.000	26.466.667	6.668.242	33.134.909	- 6.865.0
1.04.18	33	ONORARI COMPENSI PER SPEC. INCARICHI	70.000.000	+ 75.000.000	145.000.000	68.629.512	56.403.461	125.032.973	- 19.967.0
1.04.19	34	TRASPORTI E FACCHINAGGI	2.000.000	0	2.000.000	1.451.800	0	1.451.800	- 548.2
1.04.20	35	PREMI DI ASSICURAZIONE	35.000.000	0	35.000.000	23.202.879	0	23.202.879	- 11.797.1
1.04.21	36	SPESE PUBBLICAZ. INSERZ. CIRCOLARI	120.000.000	0	120.000.000	16.791.290	16.683.800	33.475.090	- 86.524.9
1.04.22	37	SPESE CENTRO ELABORAZIONE DATI	170.000.000	+ 60.000.000	230.000.000	174.361.778	11.062.790	185.424.568	- 44.575.4
1.04.23	38	ONERI SERVIZI PER LA GEST. IMMOB.	230.000.000	+ 159.000.000	389.000.000	384.390.572	3.122.981	387.513.553	- 1.486.4
1.04.24	39	MANUTENZIONE ORDINARIA IMMOBILI	70.000.000	0	70.000.000	13.575.250	19.635.000	33.210.250	- 36.789.7
1.04.25	40	MANUTENZIONE STRAORDINARIA IMMOB.	100.000.000	+ 180.000.000	280.000.000	166.821.256	69.032.870	235.854.126	- 44.145.8
1.04.26	41	SERVIZIO VIGILANZA E PULIZIA SEDE	170.000.000	0	170.000.000	154.380.366	15.619.634	170.000.000	
1.04.27	42	MANUT. RIPAR. MACCH. ATTREZZ. UFF.	15.000.000	0	15.000.000	10.724.741	1.031.730	11.756.471	- 3.243.5
1.04.28	43	SPESE VARIE PER LA SEDE	5.000.000	0	5.000.000	1.647.777	446.900	2.094.677	- 2.905.3
TOT. CAT. 4			1.362.500.000	+ 567.000.000	1.929.500.000	1.345.413.933	219.678.633	1.565.292.566	- 364.207.4
1.05.01	44	PENSIONI DI VECCHIATA	9.000.000.000	0	9.000.000.000	8.675.483.827	0	8.675.483.827	- 324.516.1
1.05.02	45	PENSIONI DI INVALIDITA'	1.900.000.000	- 200.000.000	1.700.000.000	1.513.945.872	0	1.513.945.872	- 186.054.1
1.05.03	46	PENSIONI DI REVERSIBILITA'	4.600.000.000	+1.000.000.000	5.600.000.000	4.723.675.830	800.000.000	5.523.675.830	- 76.324.1
1.05.04	47	PRESTAZIONI DI ASSISTENZA VARIA	150.000.000	0	150.000.000	2.800.000	0	2.800.000	- 147.200.0
1.05.05	48	LIQUIDAZIONE IN CONTO CAPITALE	1.100.000.000	- 200.000.000	900.000.000	661.418.000	0	661.418.000	- 238.582.0
TOT. CAT. 5			16.750.000.000	+ 600.000.000	17.350.000.000	15.577.323.529	800.000.000	16.377.323.529	- 972.676.4
1.06.01	49	TRASFERIMENTI PASSIVI ALLO STATO	0	0	0	0	0	0	
1.06.02	50	TRASFERIMENTI PASS. ALLE REGIONI	0	0	0	0	0	0	
1.06.03	51	TRASFERIMENTI PASS. AI CON. E PROV.	0	0	0	0	0	0	
1.06.04	52	TRASF. PASS. AD ALTRI ENTI SETT. PUBB	0	0	0	0	0	0	
1.06.05	53	ALTRI TRASFERIMENTI PASSIVI	0	0	0	0	0	0	
1.06.06	54	INTERV. ASSIST. PERS. E LORO FAM.	19.000.000	0	19.000.000	10.875.000	8.125.000	19.000.000	
1.06.07	55	FONDO INCENTIVAZIONE PERSONALE	17.500.000	0	17.500.000	0	0	0	- 17.500.00
TOT. CAT. 6			36.500.000	0	36.500.000	10.875.000	8.125.000	19.000.000	- 17.500.00
1.07.01	56	INTERESSI PASSIVI E SPESE ACCESS.	51.000.000	0	51.000.000	37.994.217	0	37.994.217	- 13.005.78
1.07.02	57	SPESE E COMMISS. BANCARIE E POSTALI	38.000.000	0	38.000.000	24.014.786	6.451.840	30.466.626	- 7.533.37
1.07.03	58	AGGIO VENDITA MARCHE "RUSSO SPENA"	11.000.000	0	11.000.000	7.042.248	2.431.872	9.474.120	- 1.525.88
TOT. CAT. 7			100.000.000	0	100.000.000	69.051.251	8.883.712	77.934.963	- 22.065.03

GESTIONE DEI RESIDUI					GESTIONE DI CASSA			
RESTUI INIZIO ESERCIZIO 8	PAGATO 9	RIHASTI DA PAGARE 10=(11-9)	TOTALI 11=(9+10)	VARIAZIONE 12=(11-8)	PREVISIONI 13	PAGAMENTI 14	DIFF. RISPETTO LE PREVISIONI 15=(13-14)	TOTALE RESIDUI AL TERM. ESERC. 16=(5+10)
555.370	555.370	0	555.370	0	4.500.000	3.180.370	- 1.319.630	0
0	0	0	0	0	6.500.000	4.156.186	- 2.343.814	0
3.274.000	3.274.000	0	3.274.000	0	85.000.000	52.433.000	- 32.567.000	3.517.000
5.706.050	5.706.050	0	5.706.050	0	45.000.000	32.172.717	- 12.827.283	6.668.242
37.688.090	37.443.290	0	37.443.290	- 244.800	192.000.000	106.072.802	- 85.927.198	56.403.461
0	0	0	0	0	2.000.000	1.451.800	- 548.200	0
0	0	0	0	0	35.000.000	23.202.879	- 11.797.121	0
30.399.500	30.399.500	0	30.399.500	0	150.000.000	47.190.790	- 102.809.210	16.683.800
72.900.763	71.425.061	1.475.702	72.900.763	0	300.000.000	245.786.839	- 54.213.161	12.538.492
42.075.045	42.075.045	0	42.075.045	0	429.000.000	426.465.617	- 2.534.383	3.122.981
45.506.076	14.875.000	30.464.000	45.339.000	- 167.076	120.000.000	28.450.250	- 91.549.750	50.099.000
56.887.000	40.460.000	16.427.000	56.887.000	0	336.000.000	207.281.256	- 128.718.744	85.459.870
13.402.970	13.402.970	0	13.402.970	0	183.000.000	167.783.336	- 15.216.664	15.619.634
495.040	495.040	0	495.040	0	15.000.000	11.219.781	- 3.780.219	1.031.730
0	0	0	0	0	5.000.000	1.647.777	- 3.352.223	446.900
563.486.573	512.670.425	48.366.702	561.037.127	- 2.449.446	2.495.000.000	1.858.084.358	- 636.915.642	268.245.335
0	0	0	0	0	9.000.000.000	8.675.483.827	- 324.516.173	0
0	0	0	0	0	1.700.000.000	1.513.945.872	- 186.054.128	0
0	0	0	0	0	5.600.000.000	4.723.675.830	- 876.324.170	800.000.000
0	0	0	0	0	150.000.000	2.800.000	- 147.200.000	0
0	0	0	0	0	900.000.000	661.418.000	- 238.582.000	0
0	0	0	0	0	17.350.000.000	15.577.323.529	- 1772.676.471	800.000.000
0	0	0	0	0	0	0	0	0
0	0	0	0	0	0	0	0	0
0	0	0	0	0	0	0	0	0
0	0	0	0	0	0	0	0	0
0	0	0	0	0	0	0	0	0
1.501.190	1.501.190	0	1.501.190	0	20.501.198	12.376.198	- 8.125.000	8.125.000
8.741.295	8.741.295	0	8.741.295	0	26.241.295	8.741.295	- 17.500.000	0
10.242.493	10.242.493	0	10.242.493	0	46.742.493	21.117.493	- 25.625.000	8.125.000
0	0	0	0	0	51.000.000	37.994.217	- 13.005.783	0
8.114.770	8.114.770	0	8.114.770	0	45.000.000	32.129.556	- 12.870.444	6.451.840
2.239.488	2.239.488	0	2.239.488	0	13.000.000	9.281.736	- 3.718.264	2.431.872
10.354.258	10.354.258	0	10.354.258	0	109.000.000	79.405.509	- 29.594.491	8.883.712

PARTE II - SPESE			GESTIONE DI COMPETENZA						
CODICE	N°	DENOMINAZIONE CAPITOLO	PREVISIONI INIZIALI 1	VARIAZIONI 2	PREVISIONI DEFINITIVE 3=(1+2)	S O N N E PAGATE 4	I N P E G N A T E DA PAGARE 5	T O T A L E 6=(4+5)	DIFF. INPEGN. E PREV. 7=(6-3)
1.08.01	59	IMPOSTE TASSE E TRIBUTI VARI	630.000.000	+ 450.000.000	1.080.000.000	973.371.733	106.628.267	1.080.000.000	
TOT.CAT. 8			630.000.000	+ 450.000.000	1.080.000.000	973.371.733	106.628.267	1.080.000.000	
1.09.01	60	RESTITUZIONE E RIMBORSI DIVERSI	800.000.000	- 100.000.000	700.000.000	490.289.496	0	490.289.496	- 209.710.50
TOT.CAT. 9			800.000.000	- 100.000.000	700.000.000	490.289.496	0	490.289.496	- 209.710.50
1.10.01	61	SPESE PER LITI ARBITRAGGI ED ACC.	50.000.000	0	50.000.000	9.318.016	0	9.318.016	- 40.681.98
1.10.02	62	FONDI DI RISERVA	683.000.000	- 683.000.000	0	0	0	0	
1.10.03	63	ONERI VARI STRAORDINARI	5.000.000	0	5.000.000	5.000.000	0	5.000.000	
1.10.04	64	SPESE DI REALIZZO ENTRATE	245.000.000	+ 50.000.000	295.000.000	22.857.064	237.448.972	260.306.036	- 34.693.96
1.10.05	65	ONERI SU PRESTITI ED ANTICIP.	0	0	0	0	0	0	
1.10.06	66	CONTRIBUTI SOCCORSI ED OBLAZIONI	0	0	0	0	0	0	
TOT.CAT. 8			983.000.000	- 633.000.000	350.000.000	37.175.080	237.448.972	274.624.052	- 75.375.94
TOT.TIT. I			23.451.500.000	+ 910.000.000	24.361.500.000	20.691.522.217	1.620.799.400	22.312.321.617	-2.049.178.38
Titolo II SPESE IN CONTO CAPITALE									
2.11.01	67	ACQUISTI IMMOBILI	8.400.250.000	0	8.400.250.000	1.129.476.658	227.455.910	1.356.932.568	-7.043.317.43
2.11.02	68	RICOSTRUZ, RIPRIST. TRASF. IMMOBILI	0	0	0	0	0	0	0
2.11.03	69	SPESE PER COSTRUZIONI	0	0	0	0	0	0	0
2.11.04	70	ACQUISTI DIRITTI REALI	0	0	0	0	0	0	0
TOT.CAT.11			8.400.250.000	0	8.400.250.000	1.129.476.658	227.455.910	1.356.932.568	-7.043.317.432
2.12.01	71	ACQUISTI IMPIANTI ATTREZZ. E MACCH.	300.000.000	+ 50.000.000	350.000.000	196.790.630	144.650.450	341.441.080	- 8.558.920
2.12.02	72	RIPRIST.TRASF. MANUT. STRORD. IMP.	0	0	0	0	0	0	0
2.12.03	73	ACQUISTI DI AUTOMEZZI	0	0	0	0	0	0	0
2.12.04	74	GRANDI MANUTENZIONI DI AUTOMEZZI	0	0	0	0	0	0	0
2.12.05	75	ACQUISTI MOBILI MACCHINE UFFICIO	40.000.000	0	40.000.000	9.899.100	22.946.770	32.845.870	- 7.154.130
TOT.CAT.12			340.000.000	+ 50.000.000	390.000.000	206.689.730	167.597.220	374.286.950	- 15.713.050
2.13.01	76	SOTTOSCR. ACQUISTI PARTECIP. AZION.	0	0	0	0	0	0	0

PARTE II - SPESE			GESTIONE DI COMPETENZA						
CODICE	N°	DENOMINAZIONE CAPITOLO	PREVISIONI INIZIALI 1	VARIAZIONI 2	PREVISIONI DEFINITIVE 3=(1+2)	S O M M E PAGATE 4	I N P E G N A T E D A P A G A R E 5	T O T A L E 6=(4+5)	DIFF. INPEGNI E PREV. 7=(6-3)
2.13.02	77	CONF.QUOTE PARTECIP.PATRIM. ENTI	0	0	0	0	0	0	
2.13.03	78	ACQUISTI TITOLI EMESSI DALLO STATO	8.400.250.000	0	8.400.250.000	8.399.090.000	0	8.399.090.000	- 1.160.0
2.13.04	79	DEPOSITI IN BUONI POSTALI	0	0	0	0	0	0	
2.13.05	80	ACQUISTI TIT. CREDITO E CART. FOND.	0	0	0	0	0	0	
2.13.06	81	ACQUISTO TITOLI INVESTIM. PROVVIS.	7.000.000.000	0	7.000.000.000	4.868.479.107	0	4.868.479.107	-2.131.520.8
TOT.CAT.13			15.400.250.000	0	15.400.250.000	13.267.569.107	0	13.267.569.107	-2.132.680.8
2.14.01	82	VERSAMENTI IN DEPOSITI	0	0	0	0	0	0	
2.14.02	83	CONCESS. MUTUI IPOTEC. PERS. DIP.	400.000.000	0	400.000.000	0	0	0	- 400.000.0
2.14.03	84	SCONTI A TERZI DI ANNUALITA' ETC.	0	0	0	0	0	0	
2.14.04	85	CONCESS. DI PRESTITI AL PERS. DIP.	80.000.000	+ 40.000.000	120.000.000	119.995.000	0	119.995.000	- 5.0
2.14.05	86	ANTICIPAZIONI ALLE GESTIONI AUTOM.	0	0	0	0	0	0	
2.14.06	87	DEPOSITI A CAUZIONE	10.000.000	0	10.000.000	0	0	0	- 10.000.0
2.14.07	88	CONCESSIONI DI CREDITI DIVERSI	0	0	0	0	0	0	
TOT.CAT.14			490.000.000	+ 40.000.000	530.000.000	119.995.000	0	119.995.000	- 410.005.0
2.15.01	89	INDENN. ANZ. PERS. CESS. DAL SERV.	50.000.000	0	50.000.000	14.554.456	0	14.554.456	- 35.445.5
TOT.CAT.15			50.000.000	0	50.000.000	14.554.456	0	14.554.456	- 35.445.5
TOT.TIT. II			24.680.500.000	+ 90.000.000	24.770.500.000	14.738.284.951	395.053.130	15.133.338.081	-9.637.161.911
Titolo III ESTINZIONE MUTUI ED ANTICIPAZIONI									
3.16.01	90	RINBORSI DI MUTUI	78.000.000	0	78.000.000	77.725.744	0	77.725.744	- 274.256
TOT.CAT.16			78.000.000	0	78.000.000	77.725.744	0	77.725.744	- 274.256
3.17.01	91	RINBORSI DI ANTICIPAZIONI PASSIVE	0	0	0	0	0	0	0
TOT.CAT.17			0	0	0	0	0	0	0
3.18.01	92	RINBORSI DI OBBLIGAZIONI	0	0	0	0	0	0	0
TOT.CAT.18			0	0	0	0	0	0	0

PARTE II - SPESE			GESTIONE DI COMPETENZA						
CODICE	N°	DEMONIAZIONE CAPITOLO	PREVISIONI INIZIALI 1	VARIAZIONI 2	PREVISIONI DEFINITIVE 3=(1+2)	S O M M E PAGATE 4	I N P E G N A T E D A P A G A R E 5	T O T A L E 6=(4+5)	DIFF. INPEG. E PREV. 7=(6-3)
3.19.01	93	RESTIT. ALLE GEST. AUT. DI ANTICIP.	0	0	0	0	0	0	
TOT.CAT.19			0	0	0	0	0	0	
3.20.01	94	ESTINZIONE DEBITI DIVERSI	0	0	0	0	0	0	
3.20.02	95	RESTITUZIONE DEPOSITI CAUZ. A TERZI	5.000.000	0	5.000.000	0	0	0	- 5.000.0
TOT.CAT.20			5.000.000	0	5.000.000	0	0	0	- 5.000.0
TOT.TIT.III			83.000.000	0	83.000.000	77.725.744	0	77.725.744	- 5.274.2
Titolo IV									
PARTITE DI GIRO									
4.21.01	96	RIT. ERARIALI SU STIPENDI E PENS.	1.800.000.000	0	1.800.000.000	1.268.077.000	201.266.158	1.469.343.158	- 330.656.8
4.21.02	97	RIT. PREVID. E ASS. SU STIPENDI	200.000.000	0	200.000.000	116.798.701	19.714.533	136.513.234	- 63.486.7
4.21.03	98	RIT. ERAR. SU REDDITI LAV. AUT.	100.000.000	0	100.000.000	53.992.276	6.305.411	60.297.687	- 39.702.3
4.21.04	99	RITENUTE SINDACALI	5.000.000	0	5.000.000	3.557.310	789.508	4.346.818	- 653.1
4.21.05	100	TRATTENUTE A FAVORE DI TERZI	0	0	0	0	0	0	
4.21.06	101	SOMME PAGATE PER CONTO DI TERZI	3.000.000	0	3.000.000	0	0	0	- 3.000.0
4.21.07	102	PARTITE IN CONTO SOSPESI	100.000.000	0	100.000.000	157.618.706	89.442.629	247.061.335	+ 147.061.3
4.21.08	103	VERSAM. SOMME RISC. 'GESTIONE SAN. "	0	0	0	0	0	0	
4.21.09	104	GESTIONE SERVIZIO ECONOMATO	5.000.000	0	5.000.000	5.000.000	0	5.000.000	
TOT.CAT.21			2.213.000.000	0	2.213.000.000	1.605.043.993	317.518.239	1.922.562.232	- 290.437.7
TOT.TIT.IV			2.213.000.000	0	2.213.000.000	1.605.043.993	317.518.239	1.922.562.232	- 290.437.7
RIEPILOGO DEI TITOLI									
TITOLO I - SPESE CORRENTI			23.451.500.000	+ 910.000.000	24.361.500.000	20.691.522.217	1.620.799.400	22.312.321.617	-2.049.178.3
TITOLO II - SPESE IN CONTO CAPITALE			24.680.500.000	+ 90.000.000	24.770.500.000	14.738.284.951	395.053.130	15.133.338.081	-9.637.161.9
TITOLO III - ESTINZIONE MUTUI ED ANTICIPAZIONI			83.000.000	0	83.000.000	77.725.744	0	77.725.744	- 5.274.2
TITOLO IV - PARTITE DI GIRO			2.213.000.000	0	2.213.000.000	1.605.043.993	317.518.239	1.922.562.232	- 290.437.7
TOTALE DELLE SPESE			50.428.000.000	+ 1.000.000.000	51.428.000.000	37.112.576.905	2.333.370.769	39.445.947.674	-11.982.052.3
AVANZO FINANZIARIO								305.303.079	
TOTALE A PAREGGIO								39.751.250.753	

GESTIONE DEI RESIDUI					GESTIONE DI CASSA			TOTALE RESIDUI
RESIDUI INIZIO ESERCIZIO 8	PAGATO 9	RINASTI DA PAGARE 10=(11-9)	TOTALI 11=(9+10)	VARIAZIONE 12=(11-8)	PREVISIONI 13	PAGAMENTI 14	DIFF. RISPETTO LE PREVISIONI 15=(13-14)	AL TERM. ESERC. 16=(5+10)
0	0	0	0	0	0	0	0	0
0	0	0	0	0	0	0	0	0
0	0	0	0	0	0	0	0	0
0	0	0	0	0	5.000.000	0	- 5.000.000	0
0	0	0	0	0	5.000.000	0	- 5.000.000	0
188.651.510	0	0	0	- 188.651.510	83.000.000	77.725.744	- 5.274.256	0
200.476.948	200.476.948	0	200.476.948	0	2.000.000.000	1.468.553.948	- 531.446.052	201.266.158
15.972.751	15.972.751	0	15.972.751	0	215.000.000	132.771.452	- 82.228.548	19.714.533
7.518.682	7.518.682	0	7.518.682	0	105.000.000	61.510.958	- 43.489.042	6.305.411
0	0	0	0	0	5.000.000	3.557.310	- 1.442.690	789.508
0	0	0	0	0	0	0	0	0
0	0	0	0	0	3.000.000	0	- 3.000.000	0
22.920.753	22.491.753	429.000	22.920.753	0	122.000.000	180.110.459	+ 58.110.459	89.871.629
0	0	0	0	0	0	0	0	0
0	0	0	0	0	5.000.000	5.000.000	0	0
246.889.134	246.460.134	429.000	246.889.134	0	2.455.000.000	1.851.504.127	- 603.495.873	317.947.239
246.889.134	246.460.134	429.000	246.889.134	0	2.455.000.000	1.851.504.127	- 603.495.873	317.947.239
1.462.205.780	1.426.221.495	53.225.530	1.479.447.033	+ 17.241.245	25.714.742.495	22.117.743.712	-3.596.998.783	1.674.024.930
331.326.049	133.916.650	189.388.506	323.305.150	- 8.020.899	24.306.250.000	16.872.201.601	-9.434.048.399	584.441.650
188.651.510	0	0	0	- 188.651.510	83.000.000	77.725.744	- 5.274.256	0
246.889.134	246.460.134	429.000	246.889.134	0	2.455.000.000	1.851.504.127	- 603.495.873	317.947.239
2.229.072.401	1.806.590.279	243.043.030	2.049.641.317	- 179.431.164	92.550.992.495	38.919.175.104	-13639.017.309	2.376.413.807

* riaccertamento residui passivi in meno L.- 199.121.855

* riaccertamento residui passivi in piu' L. 19.690.691

Variazione netta

L.- 179.431.164

PAGINA BIANCA

SITUAZIONE PATRIMONIALE E CONTO ECONOMICO
AL 31 DICEMBRE 1990

SITUAZIONE PATRIMONIALE

ATTIVITÀ	CONSISTENZE		DIFFERENZE	
	al 1° gennaio 1990	al 31 dicembre 1990	in più	in meno
<i>Disponibilità liquide.</i>				
Cassa	6.755.701.825	6.503.402.038	—	252.299.787
Banche	—	—	—	—
Conti correnti postali	—	—	—	—
Altri conti correnti	—	—	—	—
	6.755.701.825	6.503.402.038	—	252.299.787
<i>Residui attivi.</i>				
Crediti verso lo Stato ed altri Enti	37.916.036	36.467.495	—	1.448.541
Crediti verso iscritti, soci e terzi contri- buenti	6.758.441.782	7.933.435.563	1.174.993.781	—
Crediti verso acquirenti, utenti, ecc.	—	—	—	—
Crediti diversi	3.335.874.280	3.826.113.434	490.239.154	—
	10.132.232.098	11.796.016.492	1.665.232.935	1.448.541
<i>Crediti bancari e finanziari.</i>				
Depositi vincolati	—	—	—	—
Mutui ed anticipazioni attive	353.758.615	332.779.986	—	20.978.629
Crediti per annualità, semestrali, ecc. sconta- tate a terzi	—	—	—	—
Prestiti al personale	109.265.476	176.630.906	119.995.000	52.629.576
Crediti verso gestioni autonome	—	—	—	—
Depositi cauzionali	—	—	—	—
Crediti diversi bancari e finanziari	—	—	—	—
	463.024.091	509.410.892	119.995.000	73.608.191

AL 31 DICEMBRE 1990

PASSIVITÀ	CONSISTENZE		DIFFERENZE	
	al 1° gennaio 1990	al 31 dicembre 1990	in più	in meno
<i>Debiti di tesoreria.</i>				
Anticipazioni del tesoriere	—	—	—	—
Scoperti di conto corrente	—	—	—	—
	—	—	—	—

<i>Residui passivi.</i>				
Debiti verso lo Stato ed altri Enti	689.327.492	406.194.916	—	283.132.576
Debiti verso iscritti, soci e terzi per prestazioni dovute	—	800.000.000	800.000.000	—
Debiti verso fornitori	724.174.532	568.827.594	—	155.346.938
Debiti verso terzi per prestazioni ricevute . .	93.915.947	56.403.461	—	37.512.486
Debiti diversi	533.003.000	744.987.836	211.984.836	—
	2.040.420.971	2.576.413.807	1.011.984.836	475.992.000

<i>Debiti bancari e finanziari.</i>				
Mutui ed anticipazioni passive (residui passivi)	188.651.510	110.925.766	—	77.725.744
Debiti verso terzi per depositi a cauzione . .	43.530.000	69.863.633	26.333.633	—

Segue: SITUAZIONE PATRIMONIALE

ATTIVITÀ	CONSISTENZE		DIFFERENZE	
	al 1° gennaio 1990	al 31 dicembre 1990	in più	in meno
<i>Rimanenze attive d'esercizio.</i>				
Rimanenze di prodotti	—	—	—	—
Rimanenza di materie prime	—	—	—	—
Rimanenze di viveri	—	—	—	—
Risconti attivi	—	—	—	—
	—	—	—	—
<i>Investimenti mobiliari.</i>				
Partecipazioni azionarie	—	—	—	—
Conferimenti e quote in altri Enti	—	—	—	—
Titoli emessi o garantiti dallo Stato	32.419.595.040	40.818.685.040	8.399.090.000	—
Obbligazioni e cartelle fondiarie	3.023.230.101	2.524.430.101	—	498.800.000
Buoni postali	—	—	—	—
Altri titoli di credito	—	—	—	—
	35.442.825.141	43.343.115.141	8.399.090.000	498.800.000
<i>Immobili.</i>				
Edifici	41.660.694.120	43.017.626.688	1.356.932.568	—
Investimenti immobiliari in corso	—	—	—	—
Costruzioni in corso	—	—	—	—
Diritti reali	—	—	—	—
	41.660.694.120	43.017.626.688	1.356.932.568	—

AL 31 DICEMBRE 1990

PASSIVITÀ	CONSISTENZE		DIFFERENZE	
	al 1° gennaio 1990	al 31 dicembre 1990	in più	in meno
Debiti verso gestioni autonome	—	—	—	—
Debiti diversi bancari e finanziari	—	—	—	—
	232.181.510	180.789.399	26.333.633	77.725.744

Rimanenze passive di esercizio.

Riserve tecniche (fondo pensioni)	92.432.939.257	102.708.555.235	10.275.615.978	—
Risconti passivi	—	—	—	—
Depositi a cauzione da terzi	—	—	—	—
	92.432.939.257	102.708.555.235	10.275.615.978	—

Fondi di accantonamento.

Fondo liquidazione, indennità, anzianità al personale	396.086.636	596.513.139	214.980.959	14.554.456
	396.086.636	596.513.139	214.980.959	14.554.456

Poste rettificative dell'attivo.

Fondo svalutazione crediti	—	—	—	—
Fondo ammortamento impianti, attrezzature e macchinari	632.261.458	712.843.550	80.582.092	—

Segue: SITUAZIONE PATRIMONIALE

ATTIVITÀ	CONSISTENZE		DIFFERENZE	
	al 1° gennaio 1990	al 31 dicembre 1990	in più	in meno
<i>Immobilizzazioni tecniche.</i>				
Impianti, attrezzature e macchinari	1.051.875.073	1.393.295.254	—	20.8
Automezzi	10.192.840	10.192.840	—	—
Mobili e macchine d'ufficio	393.846.305	426.692.175	32.845.870	—
	1.455.914.218	1.830.180.269	374.286.950	20.8
<i>Altri costi pluriennali.</i>				
Spese di costituzione ampliamento e riorganizzazione	—	—	—	—
Costi e perdite emissione prestiti	—	—	—	—
Costi pluriennali diversi (Marche « Russo Spena »)	—	—	—	—
	—	—	—	—
Totale attività . . .	95.910.391.493	106.999.751.520	11.915.537.453	826.177.4
<i>Deficit patrimoniale.</i>				
Disavanzo economico esercizio precedente . .	—	—	—	—
Disavanzo economico dell'esercizio	—	—	—	—
	—	—	—	—
Totale a pareggio . . .	95.910.391.493	106.999.751.520	11.915.537.453	826.177.42

AL 31 DICEMBRE 1990

PASSIVITÀ	CONSISTENZE		DIFFERENZE	
	al 1° gennaio 1990	al 31 dicembre 1990	in più	in meno
Fondo ammortamento automezzi, mobili e macchinari	176.501.661	224.636.390	48.134.729	—
	808.763.119	937.479.940	128.716.821	—
Totale passività . . .	95.910.391.493	106.999.751.520	11.657.632.227	568.272.200
<i>Patrimonio netto.</i>				
Fondo di dotazione	—	—	—	—
Riserve obbligatorie	—	—	—	—
Riserve facoltative	—	—	—	—
Fondo rivalutazione conguaglio monetario .	—	—	—	—
Avanzo economico d'esercizio	—	—	—	—
	—	—	—	—
Totale a pareggio . . .	95.910.391.493	106.999.751.520	11.657.632.227	568.272.200

CONTO ECONOMICO
PARTE PRIMA - Entrate e

DENOMINAZIONE	Importo
TITOLO I	
ENTRATE CONTRIBUTIVE	
CATEGORIA 1. – Aliquote contributive a carico degli iscritti	24.406.594.221
CATEGORIA 2. – Quote di partecipazione degli iscritti all'onere di specifiche gestioni	—
	24.406.594.221
TITOLO II	
ENTRATE DERIVANTI DA TRASFERIMENTI CORRENTI	
CATEGORIA 3. – Trasferimenti da parte dello Stato	3.276.459
CATEGORIA 4. – Trasferimenti da parte delle regioni	—
CATEGORIA 5. – Trasferimenti da parte dei comuni e delle province	—
CATEGORIA 6. – Trasferimenti da parte di altri Enti del settore pubblico	—
	3.276.459
TITOLO III	
ALTRE ENTRATE	
CATEGORIA 7. – Entrate derivanti dalla vendita di beni e dalla prestazione di servizi	—
CATEGORIA 8. – Redditi e proventi patrimoniali	7.561.779.705
CATEGORIA 9. – Poste correttive e compensative di spese correnti	395.965.088
CATEGORIA 10. – Entrate non classificabili in altre voci	1.113.138
	7.958.857.931
Totale parte prima (1)	32.368.728.611

DELL'ESERCIZIO 1990

spese finanziarie correnti

DENOMINAZIONE	Importo
TITOLO I	
SPESE FINANZIARIE CORRENTI	
CATEGORIA 1. – Spese per gli organi dell'Ente	263.609.794
CATEGORIA 2. – Oneri per il personale in attività di servizio	2.164.247.217
CATEGORIA 3. – Oneri per il personale in quiescenza	—
CATEGORIA 4. – Spese per l'acquisto di beni di consumo e di servizi	1.565.292.566
CATEGORIA 5. – Spese per prestazioni istituzionali	16.377.323.529
CATEGORIA 6. – Trasferimenti passivi	19.000.000
CATEGORIA 7. – Oneri finanziari	77.934.963
CATEGORIA 8. – Oneri tributari	1.080.000.000
CATEGORIA 9. – Poste correttive e compensative di entrate correnti	490.289.496
CATEGORIA 10. – Spese non classificabili in altre voci	274.624.052
Totale parte prima (1)	22.312.321.617

Segue: CONTO ECONOMICO
PARTE SECONDA - Componenti che non

DENOMINAZIONE	Importo
<i>A) Entrate accertate in precedenti esercizi di pertinenza dell'esercizio:</i>	
Contributi o premi per le prestazioni istituzionali	—
Trasferimenti (contributi, oblazioni, ecc.)	—
Redditi e proventi patrimoniali	—
Vendite di prodotti e di materiali diversi	—
Vendite di pubblicazioni	—
Prestazioni di particolari servizi	—
Ricavi pluriennali	—
	<hr/>
	—
	<hr/>
 <i>B) Produzioni e movimenti interni:</i>	
Prodotti in natura, impianti ed altre immobilizzazioni ottenuti con mezzi propri da capitalizzare	—
	<hr/>
	—
	<hr/>

DELL'ESERCIZIO 1990

l'anno luogo a movimenti finanziari

DENOMINAZIONE	Importo
<i>A) Spese di competenza, impegnate in precedenti esercizi:</i>	
Rimanenze iniziali di prodotti	—
Materie prime e materiali di consumo viveri	—
Risconti iniziali di spese per locazioni ed utenze	—
Spese per servizi esterni	—
Spese diverse di amministrazione	—
Spese per trasferimenti	—
Oneri finanziari	—
Spese diverse	—
Costi pluriennali	—
	—
	—
<i>B) Produzioni e movimenti interni:</i>	
Oneri in natura	—
	—
<i>C) Trasferimenti passivi in natura:</i>	
Contributi, concorsi, soccorsi ed oblazioni in natura altri trasferimenti passivi	—
Oneri per l'erogazione di prestiti al personale	4.495.285
Fitto figurativo sede Ente	565.000.000
	569.495.285

Segue: CONTO ECONOMICCO
PARTE SECONDA - Componenti che non

DENOMINAZIONE	Importo
<i>C) Trasferimenti attivi in natura:</i>	
Oblazioni, lasciti, donazioni in natura, altri trasferimenti attivi	—
Interessi figurativi per la concessione di prestiti al personale	4.495.285
Affitto figurativo sede Ente	565.000.000
	569.495.285
<i>D) Variazioni patrimoniali straordinarie:</i>	
Sopravvenienze attive:	
— maggiori residui attivi	1.670.614.000
Insussistenze passive:	
— minori residui passivi	2.449.446
	1.673.063.446
<i>E) Spese impegnate di competenza di successivi esercizi</i>	
	—
	—

DELL'ESERCIZIO 1990

danno luogo a movimenti finanziari

DENOMINAZIONE	Importo
<i>D) Ammortamenti e deperimenti:</i>	
Immobili	—
Impianti, attrezzature e macchinari	80.582.092
Automezzi	2.038.568
Mobili e macchine d'ufficio	46.096.161
Diversi	—
	<hr/>
	128.716.821
	<hr/> <hr/>
<i>E) Svalutazioni e deprezzamenti:</i>	
Svalutazione crediti	—
Svalutazione titoli	—
Deprezzamento immobili, impianti, macchine	—
Eliminazione impianti ed altre immobilizzazioni non ammortizzati	—
	<hr/>
	—
	<hr/> <hr/>
<i>F) Accantonamenti per oneri presunti di competenza:</i>	
Imposte e tasse da regolare	—
Altri oneri da definire	—
Accantonamenti diversi	—
Accantonamenti a fondo rischi	—
	<hr/>
	—
	<hr/> <hr/>

Segue: CONTO ECONOMICO
PARTE SECONDA - Componenti che non

DENOMINAZIONE	Importo
E) <i>Spese impegnate di competenza di successivi esercizi</i>	—
	—
	2.242.558.731
Totale parte seconda (2) . . .	34.611.287.342
	—
Totale a pareggio . . .	34.611.287.342

DELL'ESERCIZIO 1990

danno luogo a movimenti finanziari

DENOMINAZIONE	Importo
G) <i>Quota dell'esercizio per l'adeguamento Fondo indennità anzianità al personale</i>	214.241.988
	214.241.988
H) <i>Variazioni patrimoniali straordinarie:</i>	
Sopravvenienze passive:	
— maggiori residui passivi	19.690.691
— costi pluriennali	—
— depositi cauzionali	—
Insussistenze attive:	
— minori residui attivi	1.091.204.962
	1.110.895.653
I) <i>Entrate accertate nell'esercizio di pertinenza di successivi esercizi</i>	—
	—
Totale parte seconda (2) . . .	2.023.349.747
Totale generale (1 + 2) . . .	24.335.671.364
Avanzo economico . . .	10.275.615.978
Totale a pareggio . . .	34.611.287.342

SITUAZIONE AMMINISTRATIVA

DENOMINAZIONE	Lire	Importo
Consistenza della cassa all'inizio dell'esercizio		+ 6.755.701.825
<i>Riscossioni:</i>		
in conto competenza	28.595.239.227	
in conto residui	10.071.636.170	
		+ 38.666.875.397
<i>Pagamenti:</i>		
in conto competenza	37.112.576.905	
in conto residui	1.806.598.279	
		- 38.919.175.184
Consistenza della cassa alla fine dell'esercizio		6.503.402.038

Segue: SITUAZIONE AMMINISTRATIVA

DENOMINAZIONE	Lire	Importo
<i>Segue:</i> Consistenza della cassa alla fine dell'esercizio		6.503.402.038
<i>Residui attivi:</i>		
degli esercizi precedenti	640.004.966	
dell'esercizio	11.156.011.526	
		+ 11.796.016.492
<i>Residui passivi:</i>		
degli esercizi precedenti	243.043.038	
dell'esercizio	2.333.370.769	
		- 2.576.413.807
Avanzo d'amministrazione alla fine dell'esercizio		15.723.004.723

PAGINA BIANCA

ALLEGATI
AL CONTO CONSUNTIVO 1990

Allegato n. 1

RESIDUI ATTIVI AL 31.12.1989 RELATIVI AGLI ESERCIZI PRECEDENTI (art. 39 D.P.R. 18/12/1979, n. 696)

CAPI- TOLO	DENOMINAZIONE CAPITOLO	RESIDUI AL 31/12/1989	RIACCERTAMENTI 1990		RESIDUI RIACCERTATI
			AUMENTI	DIMINUIZIONI	
1.01.010	Contributi obbligatori degli iscritti	6.683.675.782	1.670.614.000	1.091.204.962	7.263.084.
1.01.020	Contributi indiretti marche "Russo Spina"	74.766.000	=	=	74.766.
2.03.010	Contributo benefici ex combattenti pensionati (L. n. 145/85)	8.363.779	=	=	8.363.
2.03.020	Contributo fondo incentivazione personale (art. 14 D.P.R. 1/2/86 n.13)	29.552.257	=	=	29.552.2
3.08.010	Affitto di immobili	243.363.150	=	=	243.363.
3.08.020	Interessi e premi su titoli a reddito fisso	1.783.188.693	=	=	1.783.188.
3.08.040	Interessi attivi su mutui al personale dipendente	18.032.805	=	=	18.032.8
3.08.050	Interessi attivi su depositi bancari e c/c postali	917.454.643	=	=	917.454.6
3.08.060	Interessi attivi su prestiti al personale	5.380.193	=	=	5.380.1
3.09.010	Recuperi e rimborsi diversi	4.863.199	=	=	4.863.1
3.09.020	Recuperi e rimborsi dovuti da locatari	73.131.503	=	=	73.131.5
3.10.020	Interessi di mora	156.825	=	=	156.8
4.13.040	Realizzi obbligazioni e cartelle fondiarie	10.000.000	=	=	10.000.0
4.14.020	Riscossioni mutui personale dipendente	5.775.553	=	=	5.775.5
4.14.040	Riscossione di prestiti al personale ed anticipazioni a breve termine	15.493.865	=	=	15.493.8
7.22.060	Rimborso di somme pagate per conto di terzi	63.153.672	=	=	63.153.6
7.22.070	Partite in conto sospesi	185.382.903	=	=	185.382.9
7.22.080	Somme riscosse per conto terzi: "Gestione Sanitaria"	5.497.276	=	=	5.497.27
7.22.090	Gestione servizio Economato	5.000.000	=	=	5.000.00
	Totale	10.132.232.098	1.670.614.000	1.091.204.962	10.711.641.13

Allegato n. 1

RISCOSSI	RESIDUI AL 31/12/1990	RESIDUI PER ANNI DI COMPETENZA				
		RESIDUI 1985 E PREC.	RESIDUI 1986	RESIDUI 1987	RESIDUI 1988	RESIDUI 1989
861.146.279	401.938.541	35.899.615	22.542.633	796.249	=	342.700.044
74.766.000	=	=	=	=	=	=
4.725.000	3.638.779	=	=	=	=	3.638.779
=	29.552.257	=	=	=	20.810.962	8.741.295
452.640.749	90.722.401	=	=	=	54.053.348	36.669.053
775.188.693	8.000.000	=	=	=	=	8.000.000
18.032.805	=	=	=	=	=	=
917.454.643	=	=	=	=	=	=
5.380.193	=	=	=	=	=	=
3.932.798	930.401	=	=	=	930.401	=
12.735.670	60.395.833	=	=	232.882	615.914	59.547.037
156.825	=	=	=	=	=	=
10.000.000	=	=	=	=	=	=
5.775.553	=	=	=	=	=	=
15.495.865	=	=	=	=	=	=
29.568.234	33.585.438	31.075.438	=	2.510.000	=	=
179.638.863	5.744.040	=	=	=	1.372.400	4.371.640
=	5.497.276	=	5.497.276	=	=	=
5.000.000	=	=	=	=	=	=
071.636.170	640.004.966	66.975.053	28.039.909	3.539.131	77.783.025	463.667.848

Allegato n. 2

RESIDUI PASSIVI AL 31.12.1990 RELATIVI AGLI ESERCIZI PRECEDENTI (art. 39 D.P.R. 18/12/1979, n. 696)

CAPI- TOLO	DENOMINAZIONE CAPITOLO	TOTALE RESIDUI AL 31/12/1989	RIACCERTAMENTI 1990		RESIDUI RIACCERTA
			AUMENTI	DIMINUZIONI	
1.01.010	Assegni e indennita' alla presidenza e vicepresidenza	9.164.375	=	=	9.164.
1.01.020	Compensi, indennita' e rimborsi ai componenti gli Organi Collegiali di Amministrazione	41.768.304	=	=	41.768.
1.01.030	Compensi e indennita' ai componenti del Collegio Sindacale	663.000	=	=	663.
1.02.010	Stipendi ed altri assegni fissi al personale	21.167.026	=	=	21.167.
1.02.020	Compensi per lavoro straordinario al personale	30.908.065	=	=	30.908.
1.02.030	Compensi incentivanti la produttivita' del personale	7.010.208	=	=	7.010.
1.02.040	Assegno temporale, compenso lavoro straordinario Direttore Generale e Dirigenti	4.889.864	=	=	4.889.
1.02.050	Indennita' spese trasporto missione interno	479.050	=	=	479.
1.02.080	Oneri previdenziali ed assistenziali a carico dell'Ente	51.875.669	=	=	51.875.
1.04.010	Acquisto libri riviste, ed altre pubblicazioni	1.258.400	=	=	1.258.
1.04.020	Spese per l'acquisto di materiale di consumo, stampati, cancelleria e noleggio di materiale tecnico	16.995.030	=	70	16.994.
1.04.090	Manutenzione riparazione locali e impianti della Sede	215.961.496	=	=	215.961.
1.04.100	Spese postali, telegrafiche e telefoniche	5.381.743	=	=	5.381.
1.04.130	Spese per concorsi	15.000.000	=	2.037.500	12.962.
1.04.140	Manutenzione noleggio esercizio mezzi di trasporto	555.370	=	=	555.
1.04.160	Spese per l'energia elettrica, per illuminazione e forza motrice Sede	3.274.000	=	=	3.274.
1.04.170	Spese riscaldamento e condizionamento impianto Sede	5.706.050	=	=	5.706.
1.04.180	Oneri e compensi per speciali incarichi, perizie e consulenze	37.688.090	=	244.800	37.443.
1.04.210	Spese pubblicazioni, inserzioni e circolari	30.399.500	=	=	30.399.
1.04.220	Spese centro elaborazione dati	72.900.763	=	=	72.900.
1.04.230	Oneri e servizi per la gestione immobiliare	42.075.045	=	=	42.075.
1.04.240	Manutenzione ordinaria immobili	45.506.076	=	167.076	45.339.
1.04.250	Manutenzione straordinaria immobili	56.887.000	=	=	56.887.
1.04.260	Servizio vigilanza, custodia e pulizia locali Sede	13.402.970	=	=	13.402.
1.04.270	Manutenzione, riparazione macchine mobili e attrezzature d'ufficio	495.040	=	=	495.
1.06.060	Interventi assistenziali al personale e loro familiari	1.501.198	=	=	1.501.
1.06.070	Fondo incentivazione personale (DPR 1/2/86 n. 13 art. 14)	8.741.295	=	=	8.741.
1.07.020	Spese e commissioni bancarie e postali	8.114.770	=	=	8.114.
1.07.030	Aggio vendita marche "Russo Spina"	2.239.488	=	=	2.239.
1.08.010	Imposte, tasse e tributi vari	413.483.442	=	=	413.483.
1.10.010	Spese per liti, arbitraggi, risarcimenti ed accessori	56.227.857	=	=	56.227.
1.10.040	Spese realizzo entrate	240.485.584	19.690.691	=	260.176.
2.11.010	Acquisti immobili	84.950.000	=	=	84.950.
2.12.010	Acquisti di impianti, attrezzature e macchinari	189.409.399	=	20.899	189.388.
2.12.050	Acquisti di mobili e macchine d'ufficio	8.966.650	=	=	8.966.
Totale da riportare		1.745.531.837	19.690.691	2.470.345	1.762.752.

Allegato n. 2

PAGATI	RESIDUI AL 31/12/1990	RESIDUI PER ANNI DI COMPETENZA				
		RESIDUI 1985 E PREC.	RESIDUI 1986	RESIDUI 1987	RESIDUI 1988	RESIDUI 1989
9.164.375	=	=	=	=	=	=
36.909.468	4.858.836	=	=	=	=	4.858.836
663.000	=	=	=	=	=	=
21.167.026	=	=	=	=	=	=
30.908.065	=	=	=	=	=	=
7.010.208	=	=	=	=	=	=
4.889.884	=	=	=	=	=	=
479.050	=	=	=	=	=	=
51.875.669	=	=	=	=	=	=
1.258.400	=	=	=	=	=	=
16.994.960	=	=	=	=	=	=
15.961.496	=	=	=	=	=	=
5.361.743	=	=	=	=	=	=
12.962.500	=	=	=	=	=	=
555.370	=	=	=	=	=	=
3.274.000	=	=	=	=	=	=
5.706.050	=	=	=	=	=	=
57.443.290	=	=	=	=	=	=
50.399.500	=	=	=	=	=	=
71.425.061	1.475.702	=	=	=	=	1.475.702
42.075.045	=	=	=	=	=	=
14.675.000	30.464.000	=	=	=	=	30.464.000
40.460.000	16.427.000	=	=	=	=	16.427.000
13.402.970	=	=	=	=	=	=
495.040	=	=	=	=	=	=
1.501.198	=	=	=	=	=	=
8.741.295	=	=	=	=	=	=
8.114.770	=	=	=	=	=	=
2.239.488	=	=	=	=	=	=
13.483.442	=	=	=	=	=	=
56.227.857	=	=	=	=	=	=
60.176.275	=	=	=	=	=	=
34.950.000	=	=	=	=	=	=
0	189.388.500	=	=	=	=	189.388.500
8.966.650	=	=	=	=	=	=
0.138.145	242.614.038	=	=	=	=	242.614.038

Allegato n. 2 (segue)

CAPI- TOLO	DENOMINAZIONE CAPITOLO	RESIDUI AL 31/12/1989	RIACCERTAMENTI 1990		RESIDUI RIACCERTA
			AUMENTI	DIMINUZIONI	
	Riporto	1.745.531.837	19.690.691	2.470.345	1.762.752.
2.14.020	Concessione di mutui ipotecari al personale dipendente	48.000.000	=	8.000.000	40.000.
3.16.010	Rimborso di mutui	188.651.510	=	188.651.510	
4.21.010	Ritenute erariali su pensioni e stipendi	200.476.948	=	=	200.476.
4.21.020	Ritenute previdenziali ed assistenziali su stipendi	15.972.751	=	=	15.972.
4.21.030	Ritenute erariali su redditi di lavoro autonomo	7.518.682	=	=	7.518.
4.21.070	Partite in conto sospesi	22.920.753	=	=	22.920.
	Totale	2.229.072.481	19.690.691	199.121.855	2.049.641.

Allegato n. 2 (segue)

PAGATI	RESIDUI AL 31/12/1990	RESIDUI PER ANNI DI COMPETENZA				
		RESIDUI 1985 E PREC.	RESIDUI 1986	RESIDUI 1987	RESIDUI 1988	RESIDUI 1989
520.138.145	242.614.038	=	=	=	=	242.614.038
40.000.000	=	=	=	=	=	=
=	=	=	=	=	=	=
200.476.948	=	=	=	=	=	=
15.972.751	=	=	=	=	=	=
7.518.682	=	=	=	=	=	=
22.491.753	429.000	=	=	=	429.000	=
806.598.279	243.043.038	=	=	=	429.000	242.614.038

Allegato n. 3

DELIBERA n. 10/90

Oggetto : personale: mutuo ipotecario Mazzi riaccertamento
in meno residuo passivo.

IL CONSIGLIO DI AMMINISTRAZIONE (riunione del 25/01/90)

VISTA la legge 1100/71;
VISTO l'art. 39, comma 4', del DPR 696/79;
VISTO l'art. 59 del DPR 509/79 e successive modificazioni;
VISTA la delibera consiliare n. 142 del 29.11.89 relativa alla concessione di un mutuo ipotecario di L. 48.000.000, ammortizzabile in 30 rate semestrali posticipate, alla dipendente Dott.sa Wanda Mazzi ai sensi di quanto previsto dal Regolamento mutui deliberato dal Consiglio di Amministrazione nella riunione del 26/27 maggio 1981 ed approvato dai Ministeri competenti;
CONSIDERATO che il mutuo de quo e' stato concesso per lavori di ammodernamento di un immobile di proprieta' della richiedente ai sensi di quanto previsto dall'art. 1 lettera c) del regolamento sopracitato;
VISTA la perizia giurata dell'Ing. Mandosi Roberto di Viterbo del 12.1.90 prodotta dalla dipendente Mazzi ai sensi di quanto previsto dall'art. 12 punto d) del regolamento mutui;
CONSIDERATO che il residuo passivo al 31.12.89 di L. 48.000.000. deve subire un riaccertamento in meno di L. 8.000.000 per effetto di quanto sopra esposto;
PRESO ATTO che il riaccertamento e' conseguente ad una normale gestione del bilancio;

a voti unanimi espressi nei modi di legge,

DELIBERA

per i motivi indicati in premessa e che qui di seguito si intendono riportati per farne parte integrante e sostanziale:

- di autorizzare il riaccertamento in meno del residuo passivo 1989 di L. 8.000.000 relativo alla concessione di un mutuo ipotecario a favore della dipendente MAZZI Wanda, alla quale sara' erogato un mutuo di L. 40.000.000 anziche' di L. 48.000.000 da ammortizzare in 30 rate semestrali posticipate al tasso di interesse del 9,50% e con iscrizione, a garanzia del mutuo, di una ipoteca a favore dell'Ente, per l'importo di L. 80.000.000, pari al doppio del mutuo erogato;
- di dare, pertanto, mandato al Presidente f.f. dell'Ente di stipulare il contratto di mutuo in conformita a quanto sopra;

Allegato n. 3 (segue)

- di autorizzare, pertanto, l'inserimento di detta variazione nel rendiconto finanziario 1990.

Considerata l'urgenza e posta in votazione l'immediata esecutività e' approvata a voti unanimi.

p. c. conforme
IL DIRETTORE GENERALE

Allegato n. 4

DELIBERA n. 81/90

Oggetto: riaccertamento residui attivi.

IL CONSIGLIO DI AMMINISTRAZIONE (riunione del 24/5/90)

VISTA la legge n. 1100/1971;
CONSIDERATA la necessita' di procedere al riaccertamento in meno dei residui attivi anno 1989 e precedenti del cap. 1.01.01.0 in seguito alla contabilizzazione degli sgravi trattenuti dalle Ricevitorie Provinciali delle II.DD.;
CONSIDERATA la necessita' di procedere al riaccertamento in piu' dei residui attivi anno 1990 e precedenti del capitolo 1.01.01.0 in seguito alla predisposizione dei ruoli suppletivi relativi a contributi accertati e dovuti per gli anni precedenti al 1990;
VISTO l'art. 39 - IV comma - del D.P.R. 696/79;
TENUTO CONTO che i riaccertamenti sono conseguenti ad una normale gestione del bilancio;
LETTE le relazioni del Servizio Ragioneria e CED - Ufficio Riscontro e Riscossioni num. RI/0081 del 21/05/90;

a voti unanimi espressi nei modi di legge,

DELIBERA

per i motivi esposti in premessa e che qui si riportano per farne parte integrante e sostanziale:

- di autorizzare il riaccertamento in diminuzione per L. 1.028.698.624 del residuo attivo al capitolo di entrata 1.01.01.0 "Contributi obbligatori degli iscritti" come da prospetti allegati (A e B);
- di autorizzare il relativo riaccertamento in aumento per lire 1.670.614.000 del residuo attivo al capitolo di entrata 1.01.01.0 come da prospetto allegato (C);
- di autorizzare l'inserimento di dette variazioni nel rendiconto finanziario anno 1990.

p.c. conforme
IL DIRETTORE GENERALE

Allegato n. 5

DELIBERA n. 82/90

Oggetto: riaccertamento residui passivi.

IL CONSIGLIO DI AMMINISTRAZIONE (riunione del 24/05/90)

VISTA la legge 1100/1971;
CONSIDERATA la necessita' di provvedere al pagamento delle
spese dovute dall'Ente di L. 19.690.691 per
l'imposizione dei ruoli suppletivi 1990;
VISTO l'art. 39 - IV comma - del D.P.R. 696/79;
CONSIDERATO che il riaccertamento e' conseguente ad una nor-
male gestione del bilancio;
LETTA la relazione del Servizio Ragioneria/CED Ufficio
Riscontro e Riscossioni num. RI/0082 del
21/05/1990;

a voti unanimi espressi nei modi di legge,

DELIBERA

per i motivi esposti in premessa e che qui si riportano per farne parte integrante e sostanziale:

- di autorizzare il riaccertamento in aumento di L. 19.690.691 (da lire 240.485.584 a L. 260.176.275) del residuo passivo al 31.12.1989 relativo al capitolo 1.10.04.0 "Spese di realizzo entrate", come da prospetto allegato (A);
- di autorizzare, pertanto, l'inserimento di detta variazione nel rendiconto finanziario anno 1990.

p.c. conforme
IL DIRETTORE GENERALE

Allegato n. 6

DELIBERA n. 150/90

Oggetto: riaccertamento in diminuzione residuo attivo contributi obbligatori iscritti.

IL CONSIGLIO DI AMMINISTRAZIONE (riunione del 23/11/90)

VISTA la legge 1100/1971;
CONSIDERATA la necessita' di procedere al riaccertamento in meno dei residui attivi anno 1989 e precedenti del capitolo 1.01.01.0 in seguito alla contabilizzazione degli sgravi trattenuti dalle Ricevitorie Provinciali II.DD. sul versamento dell'ultima rata di gennaio 1990;
VISTO l'art. 39 - IV comma - del D.P.R. 696/1979;
TENUTO CONTO che il riaccertamento e' conseguente ad una normale gestione di bilancio;
LETTA la relazione del Servizio Ragioneria/CED Ufficio Riscontro e Riscossioni num. RI/0150 del 07/11/90;

a voti unanimi espressi nei modi di legge,

DELIBERA

per i motivi indicati in premessa e che qui si riportano per farne parte integrante e sostanziale;

- di autorizzare il riaccertamento in diminuzione per L. 62.506.338 del residuo attivo relativo al capitolo di entrata 1.01.01.0 "Contributi obbligatori degli iscritti";
- di autorizzare, pertanto, l'inserimento di detta variazione nel rendiconto finanziario anno 1990.

p.c. conforme
IL DIRETTORE GENERALE

Allegato n. 7

DELIBERA n. 171/90

Oggetto: riaccertamento residui passivi al 31/12/1990 afferenti l'anno 1989.

IL CONSIGLIO DI AMMINISTRAZIONE (riunione del 20/12/90)

VISTO l'art. 39, comma 4, del D.P.R. 18 dicembre 1979, n. 696;

PRESO ATTO - che l'impegno di spesa assunto, al codice 1.04.02.0, con delibera del C.d.A. n. 161 del 21/12/1989 per L. 12.878.570, e' risultato superiore per L. 70 alla effettiva necessita';
- che la somma di L. 15.000.000 impegnata in via provvisoria sul capitolo 1.04.13.0 quale spesa per concorsi e' risultata superiore, per lire 2.037.500, alle effettive necessita', considerando, altresì, che tutte le spettanze dovute ai commissari d'esame sono state liquidate;
- che per l'impegno di spesa di L. 244.800, codice 1.04.18.0 assunto con delibera del C.d.A. n. 15 del 19.2.1988 non risulta essere pervenuta nessuna richiesta di liquidazione;
- che la somma di L. 167.076, impegnata nella riunione del Consiglio di Amministrazione del 29.6.89 per manutenzione estintori, cap. 1.04.24.0, non risulta piu' dovuta;
- che l'impegno di spesa assunto con delibera consiliare del 10.5.88 cap. 2.12.01.0 per acquisto impianti, attrezzature e macchinari risulta superiore per L. 20.899;
- che la somma impegnata di L. 188.651.510, capitolo "Rimborso di mutui", cod. 3.16.01.0, risulta avere una migliore collocazione contabile se ripartita equamente su ogni esercizio finanziario in ragione degli importi relativi alle rispettive scadenze delle rate. Cio' in quanto non si puo' ritenere che le quote capitale del mutuo (rilevato all'atto dell'acquisto dello stabile di Via Jenner) debbano considerarsi residui passivi, bensì un debito patrimoniale da evidenziare separatamente tra le passivita' della situazione patrimoniale;

CONSIDERATO che i riaccertamenti sono conseguenti ad una normale gestione di bilancio;

LETTA la relazione del Servizio Ragioneria/CED Ufficio Ragioneria num. RA/0172 del 05/12/90;

a voti unanimi espressi nei modi di legge,

Allegato n. 7 (segue)

DELIBERA

per i motivi esposti in premessa e che si intendono riportati per farne parte integrante e sostanziale,

- di autorizzare i seguenti riaccertamenti dei residui passivi 1989 e precedenti:

1)	Capitolo 1.04.02.0	in diminuzione per	L.	70;
2)	" 1.04.13.0	" "	" L.	2.037.500;
3)	" 1.04.18.0	" "	" L.	244.800;
4)	" 1.04.24.0	" "	" L.	167.076;
5)	" 2.12.01.0	" "	" L.	20.899;
6)	" 3.16.01.0	" "	" L.	188.651.510;

- di autorizzare l'inserimento delle suddette variazioni nel rendiconto finanziario 1990.

p.c. conforme
IL DIRETTORE GENERALE

Allegato n. 8

RAFFRONTO 1990/1989 DELLE ENTRATE ACCERTATE

ENTRATE	DESCRIZIONE	1989	1990	DIFFERENZE
Categoria 1	Aliquote a carico degli iscritti	27.078.166.761	24.406.594.221	- 2.671.572.540
Categoria 2	Quote di partecipazione degli iscritti allo onere di specifiche gestioni	=	=	=
Categoria 3	Trasferimenti da parte dello Stato	12.785.074	3.276.459	- 9.508.615
Categoria 4	Trasferimenti da parte delle Regioni	=	=	=
Categoria 5	Trasferimenti da parte dei Comuni e delle Province	=	=	=
Categoria 6	Trasferimenti da parte di altri enti del settore pubblico	=	=	=
Categoria 7	Entrate derivanti dalla vendita di beni e da prestazioni di servizi	=	=	=
Categoria 8	Redditi e proventi patrimoniali	6.277.181.013	7.561.779.705	+ 1.284.598.692
Categoria 9	Poste correttive e compensative di spese correnti	241.534.258	395.965.088	+ 154.430.830
Categoria 10	Entrate non classificabili in altre voci	522.825	1.113.138	+ 590.313
	TOTALE ENTRATE CORRENTI	33.610.189.931	32.368.728.611	- 1.241.461.320
Categoria 11	Alienazione di immobili e diritti reali	=	=	=
Categoria 12	Alienazione di immobilizzazioni tecniche	1.190.000	=	- 1.190.000
Categoria 13	Realizzo di valori mobiliari	5.749.255.800	5.367.279.107	- 381.976.693
Categoria 14	Riscossione di crediti	31.517.088	65.608.199	+ 34.091.111
Categoria 15	Trasferimenti dallo Stato	=	=	=
Categoria 16	Trasferimenti dalle Regioni	=	=	=
Categoria 17	Trasferimenti da Comuni e Province	=	=	=
Categoria 18	Trasferimenti da altri enti del settore pubblico	3.308.045	738.971	- 2.569.074
Categoria 19	Assunzione di mutui	=	=	=
Categoria 20	Assunzione di altri debiti finanziari	2.250.000	26.333.633	+ 24.083.633

Allegato n. 8 (segue raffronto entrate accertate)

ENTRATE	DESCRIZIONE	1989	1990	DIFFERENZE
Categoria 21	Emissione di obbligazioni	=	=	=
	TOTALE ENTRATE IN CONTO CAPITALE	5.787.520.933	5.459.959.910	- 327.561.023
	TOTALE ENTRATE ESCLUSE PARTITE DI GIRO	39.397.710.864	37.828.688.521	- 1.569.022.343

RAFFRONTO 1990/1989 DELLE SPESE IMPEGNATE

U SC I T E	DESCRIZIONE	1989	1990	DIFFERENZE
Categoria 1	Spese per gli organi dell'Ente	217.670.957	263.609.794	+ 45.938.837
Categoria 2	Oneri per il personale in attivita' di servizio	1.628.716.696	2.164.247.217	+ 535.530.521
Categoria 3	Oneri per il personale in quiescenza	=	=	=
Categoria 4	Spese per l'acquisto di beni di consumo e di servizi	1.515.366.834	1.565.292.566	+ 49.925.732
Categoria 5	Spese per prestazioni istituzionali	15.028.664.716	16.377.323.529	+ 1.348.658.813
Categoria 6	Trasferimenti passivi	20.942.493	19.000.000	- 1.942.493
Categoria 7	Oneri finanziari	70.564.768	77.934.963	+ 7.370.195
Categoria 8	Oneri tributari	519.297.333	1.080.000.000	+ 560.702.667
Categoria 9	Poste correttive e compensative di entrate correnti	391.843.022	490.289.496	+ 98.446.474
Categoria 10	Spese non classificabili in altre voci	257.030.043	274.624.052	+ 17.594.009
	TOTALE SPESE CORRENTI	19.650.096.862	22.312.321.617	+ 2.662.224.755
Categoria 11	Acquisizione beni di uso durevole ed opere immobiliari	2.972.224.720	1.356.932.568	- 1.615.292.152
Categoria 12	Acquisizione di immobilizzazioni tecniche	228.104.393	374.286.950	+ 146.182.557
Categoria 13	Partecipazione e acquisto di valori mobiliari	11.398.719.800	13.267.569.107	+ 1.868.849.307
Categoria 14	Concessioni di crediti ed anticipazioni	160.200.000	119.995.000	- 40.205.000

Allegato n. 8 (segue raffronto spese impegnate)

U S C I T E	D E S C R I Z I O N E	1 9 8 9	1 9 9 0	D I F F E R E N Z E
Categoria 15	Indennita' di anzianita' e similari al personale	64.750.991	14.554.456 -	50.196.535
Categoria 16	Rimborsi di mutui	=	77.725.744 +	77.725.744
Categoria 17	Rimborsi di anticipazioni passive	=	=	=
Categoria 18	Rimborsi di obbligazioni	=	=	=
Categoria 19	Restituzione alle gestioni autonome di anticipazioni	=	=	=
Categoria 20	Estinzione debiti diversi	=	=	=
TOTALE SPESE IN CONTO CAPITALE		14.823.999.904	15.211.063.825 +	387.063.921
TOTALE SPESE ESCLUSE PARTITE DI GIRO		34.474.096.766	37.523.385.442 +	3.049.288.676

Allegato n. 9

PIANTA ORGANICA DEL PERSONALE AL 31/12/90

QUALIFICHE FUNZIONALI	DOTAZIONE ORGANICA		DOTAZIONE ORGANICA IN ATTO		
LIVELLO IX	3		2		
LIVELLO VIII	5		1		
LIVELLO VII	15		14		
LIVELLO VI	16		11		
LIVELLO V	7		3		
LIVELLO IV	10		7		
LIVELLO III	3		1		
	<u>59</u>		<u>39</u>		
DIRIGENZA					
LIVELLO DI QUALIFICA	QUALIFICA	POSTI DI QUALIFICA	FUNZIONE	POSTI DI FUNZIONE	CONSISTENZA ORGANICA
3	DIRIGENTE	3	DIRIGENTI DI SERVIZIO	3	3

AL 31/12/1990 RISULTANO INOLTRE IN SERVIZIO CON CONTRATTO A TEMPO DETERMINATO N. 6 DIPENDENTI DI IV QUALIFICA FUNZIONALE I PROFILO PROFESSIONALE E N. 3 DIPENDENTI DI VI QUALIFICA FUNZIONALE I PROFILO PROFESSIONALE.

Allegato n. 10

PROSPETTO ILLUSTRATIVO DELL'ONERE COMPLESSIVO ANNUO 1990
(determinato secondo i criteri stabiliti dall'allegato 6 al D.P.R. 509/79 e successive modificazioni)

VOCE DI SPESA	Spese per il personale (vedi bil.prev. 1990)	Spese per il personale (vedi bil.cons. 1990)	Voce di ripartizione	Oneri previsti	Oneri sostenuti (vedi c/cons.90)
Cap. 1.02.01.0 - Stipendio e altri assegni fissi	1.633.500.000	1.431.324.298			
Cap. 1.02.02.0 - Comp. lavoro straordinario	92.000.000	87.822.870	Oneri figurativi conc. prestiti	7.300.000	4.495.285
Cap. 1.02.03.0 - Comp. inc. la produttività	100.000.000	99.956.996	Contributi		
Cap. 1.02.04.0 - Ass. temp. e straord. D.G. e Dirigenti	54.000.000	33.220.109	-per borse di studio -per sussidi -per contributo al CRAL		
Cap. 1.02.05.0 - Inden. e rimb. spese trasmissioni all'interno	6.000.000	5.516.415		19.000.000	19.000.000
Cap. 1.02.08.0 - Oneri prev. e ass. carico Ente	592.000.000	506.406.529			
Cap. 1.02.10.0 - Corsi per il personale	33.000.000	=			
Cap. 1.02.11.0 - Equo indennizzo	20.000.000	=			
Quota adeguamento fondo indennità anzianità personale (da c/econom.)	100.000.000	214.241.988			
TOTALI	2.630.500.000	2.378.489.205		26.300.000	23.495.285

Allegato n. 11

BENI IMMOBILI DI PROPRIETA'

<u>UBICAZIONE</u>	<u>DATA DI ACQUISTO</u>	<u>VALORE D'INVENTARIO</u>
Roma - Via Edoardo Jenner, 147	26/3/80	1.516.200.000
Roma - P.zza A.C. Sabino, 67	10/03/81	3.699.195.910
Roma - Via Santuario Regina degli Apostoli/Via Antonino Pio	11/05/87	17.873.320.000
Roma - Via Cristoforo Colombo, 456	03/08/88 - 29/09/89	19.928.910.778
TOTALE AL 31/12/90		<u>43.017.626.688</u>

Allegato n. 12

TITOLI DI PROPRIETA' DELL'ENTE

Titoli emessi o garantiti dallo Stato

<u>SPECIE DEL TITOLO</u>	<u>VALORE NOMINALE</u>	<u>PREZZO DI ACQUISTO</u>
CCT 84-91	2.267.000.000	2.277.961.800
CCT 84-91	4.000.000.000	4.072.000.000
CCT 86-96	9.150.000.000	9.058.500.000
CCT 86-96	5.199.000.000	4.849.419.240
BTP 88-92	5.850.000.000	5.762.250.000
CCT 86-93	6.694.000.000	6.399.464.000
CCT 85-95	8.540.000.000	8.399.090.000
		<u>40.818.685.040</u>

Obbligazioni e cartelle fondiarie

<u>SPECIE DEL TITOLO</u>	<u>VALORE NOMINALE</u>	<u>PREZZO DI ACQUISTO</u>
Cartelle Fondiarie -BANCO DI NAPOLI 82/2002	920.000.000	1.088.660.101
Obbl. ENEL 87-94	1.590.000.000	1.435.770.000
		<u>2.524.430.101</u>
TOTALE AL 31/12/90		<u>43.343.115.141</u>

allegato n. 13

DESCRIZIONE DEI BENI	CONSISTENZA DELLE IMMOBILIZZAZIONI TECNICHE		VARIAZIONE PATRIMONIALE	AL 31/12/90
	AL 31/12/1989	IMPEGNI 1990		
- AUTOMEZZI	L. 10.192.840	L. =	=	L. 10.192.840
- MACCHINE D'UFFICIO ELETTRONICHE	L. 29.427.911	L. 2.553.200	=	L. 31.981.111
- IMPIANTI E MACCHINARI SPECIFICI	L. 1.037.367.515	L. 343.345.080	L.- 20.899	L. 1.380.691.696
- MOBILI E MACCHINE D'UFFICIO ORDINARI	L. 294.222.747	L. 28.388.670	=	L. 322.611.417
- IMPIANTI E MACCHINARI GENERICI	L. 84.703.205	L. =	=	L. 84.703.205
	<u>L. 1.455.914.218</u>	<u>L. 374.286.950</u>	<u>L.- 20.899</u>	<u>L. 1.830.180.269</u>

Allegato n. 14

CONSISTENZA DEI FONDI AMMORTAMENTO

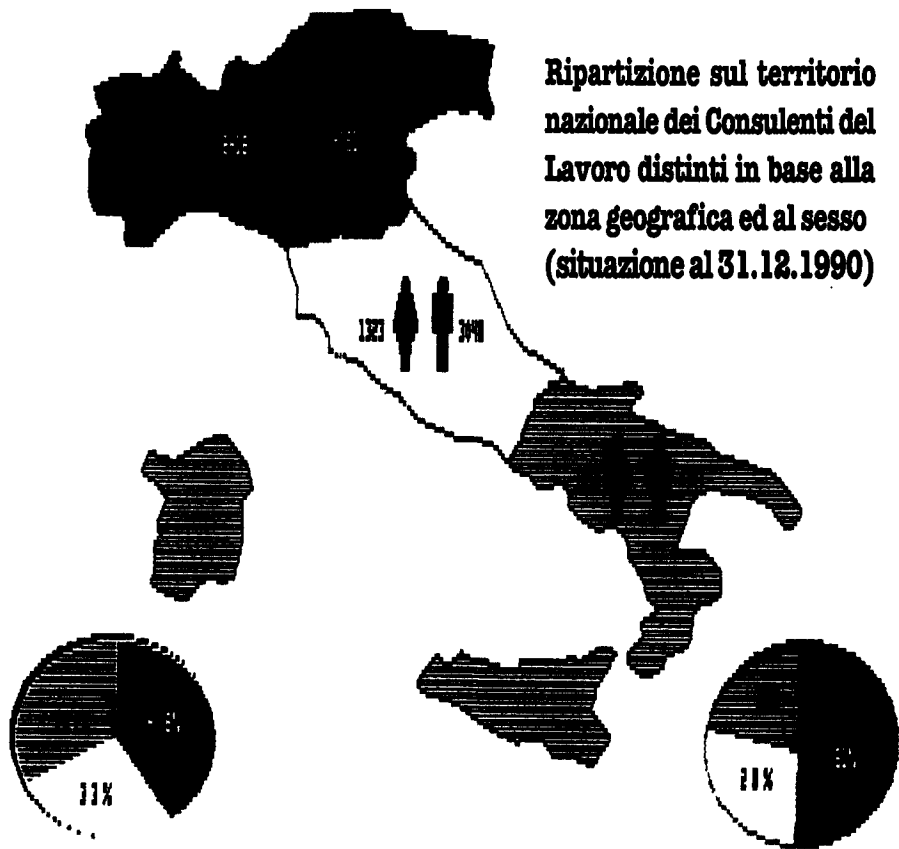
	<u>FONDI AMM.TO AL 31/12/89</u>	<u>AMMORTAMENTI 90</u>	<u>FONDI AMM.TO AL 31/12/90</u>
- AUTOMEZZI	5.266.296	2.038.568	7.304.864
- MACCHINE UFFICIO ELET- TRONICHE	18.809.710	5.429.647	24.239.357
- IMPIANTI, ATTREZZATURE E MACCHINARI SPECIFICI	604.166.414	88.400.124	692.566.538
- MOBILI E MACCHINE UFFICIO	117.415.771	28.408.422	145.824.193
- IMPIANTI, ATTREZZATURE E MACCHINARI GENERICI	63.104.928	4.440.060	67.544.988
	<u>808.763.119</u>	<u>128.716.821</u>	<u>937.479.940</u>

Allegato n. 15

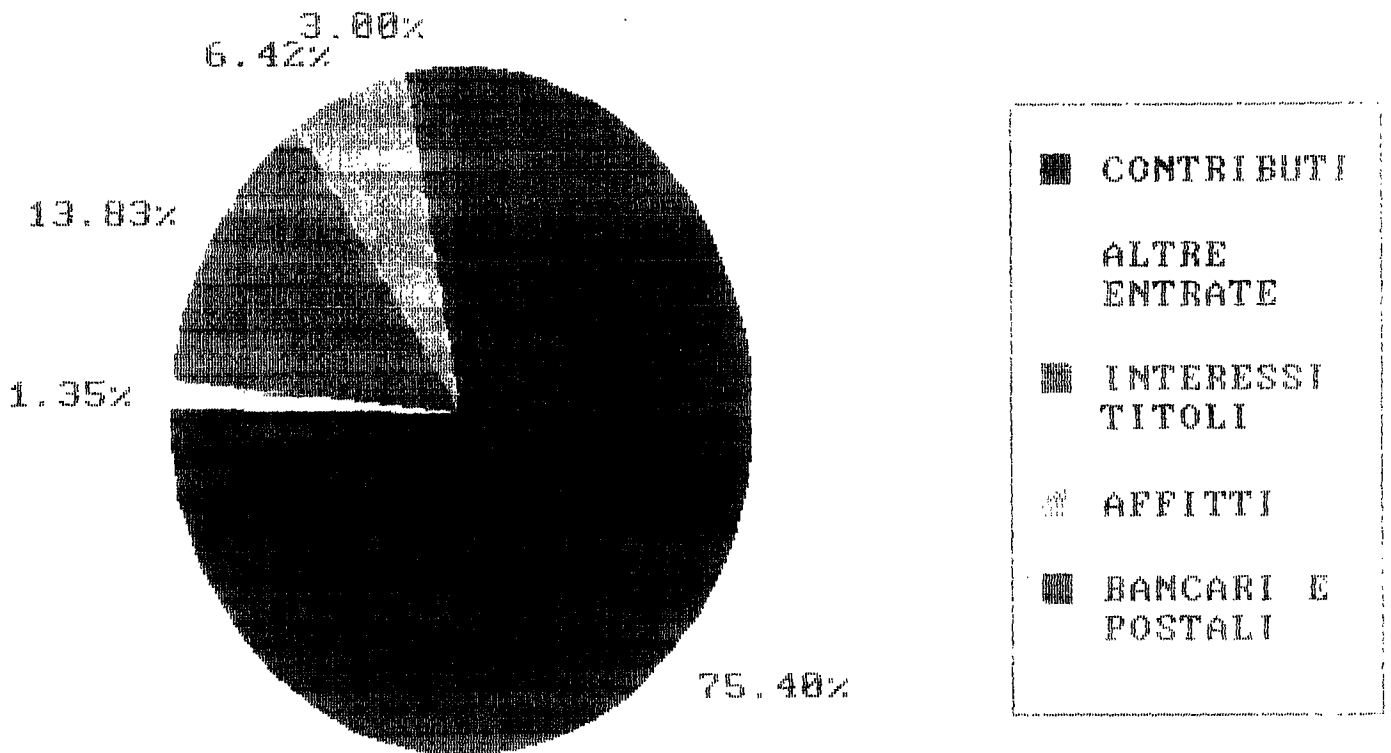
ANALISI AMMORTAMENTI

	Aliquota Ann.to	Beni al 31/12/89	Ammortamenti su beni al 31/12/1989	Ammortamenti su beni al 31/12/1989 (pagati nel 90)	Ammortamenti su beni impe- gnati e paga- ti nel 1990	Totale ammortamen- ti di competenza dell'esercizio '90 (vedi C.Economico)
- Automezzi	20%	10.192.840	2.038.568	-	=	2.038.568
- Macchine Ufficio Elettroniche	18%	29.427.911	5.297.023	-	132.624	5.429.647
- Impianti, Attrezzature e Mac- chinari specifici	20%	1.037.367.515	78.794.334	238.000	9.367.790	88.400.124
- Mobili e Macchine Ufficio	12%	294.222.747	27.458.999	586.304	363.119	28.408.422
- Impianti Attrezzature e Mac- chinari Generici	15%	84.703.205	4.440.060	-	=	4.440.060
T O T A L E		1.455.914.218	118.028.984	824.304	9.863.533	128.716.821

Gli ammortamenti sono stati calcolati tenuto conto della data di pagamento di ogni singolo bene.



ANALISI ENTRATE CORRENTI
(A11.17)

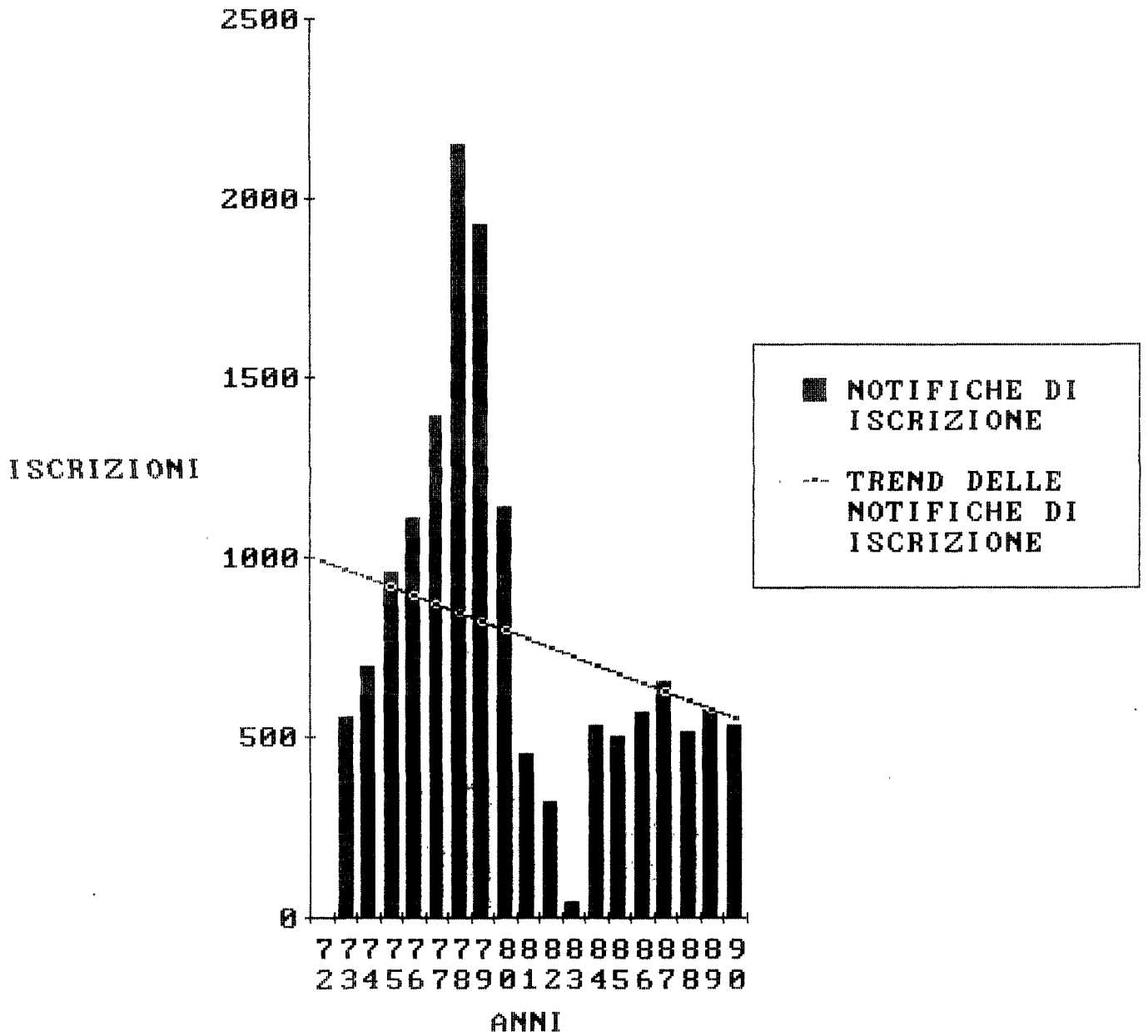


Allegato n. 18

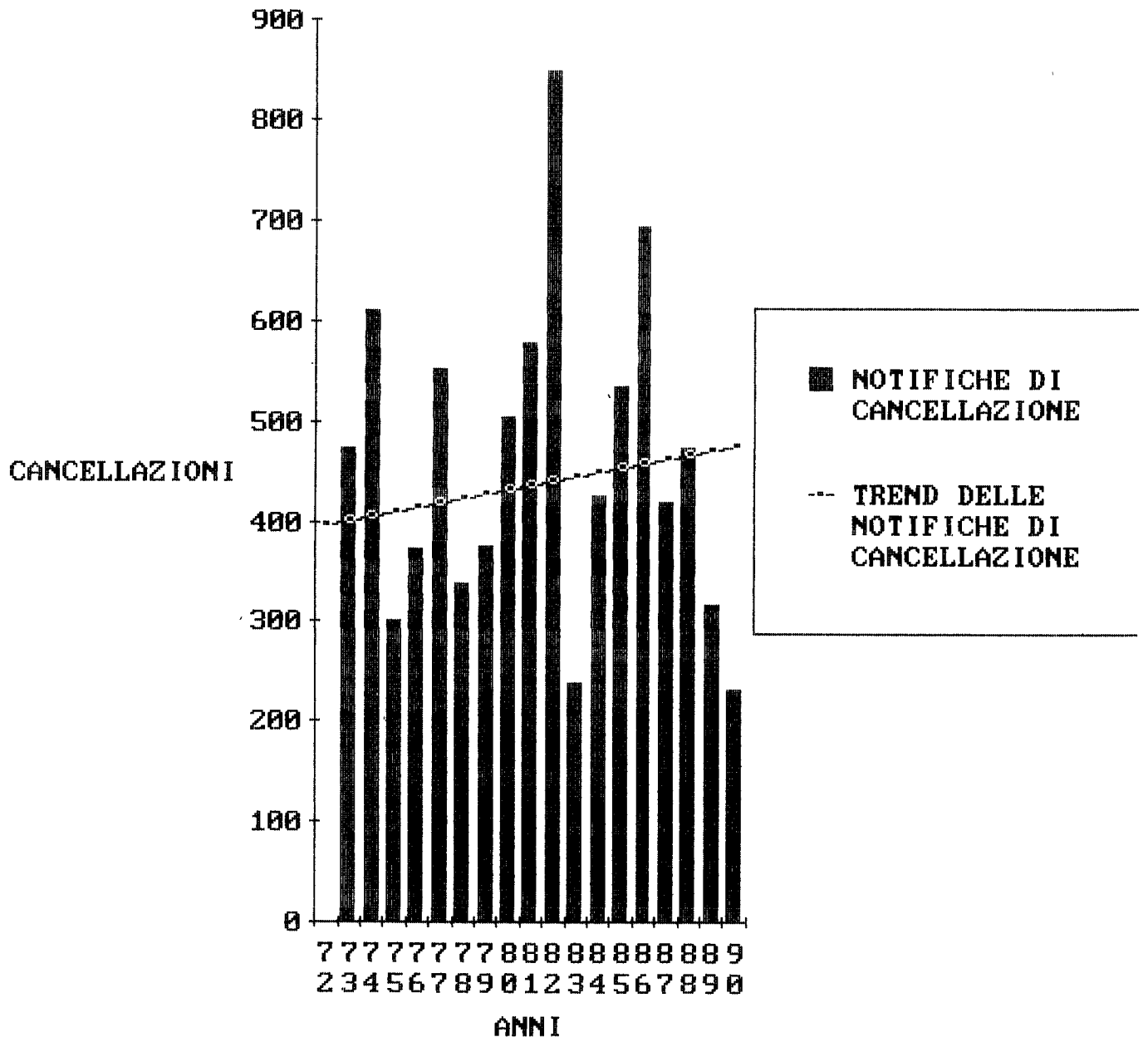
ANDAMENTO DELLE ISCRIZIONI E DELLE CANCELLAZIONI
DAL 1972 AL 1990

ANNO	NOTIFICHE ISCRIZIONE	NOTIFICHE CANCELLAZIONE	N. DEGLI ISCRITTI
1972	=	=	9.992
1973	556	473	10.075
1974	694	610	10.159
1975	956	301	10.814
1976	1.108	372	11.550
1977	1.369	551	12.368
1978	2.152	338	14.182
1979	1.924	375	15.731
1980	1.137	503	16.365
1981	456	577	16.224
1982	320	848	15.716
1983	40	239	15.517
1984	531	426	15.622
1985	501	534	15.589
1986	572	694	15.467
1987	657	418	15.706
1988	518	474	15.750
1989	576	316	16.010
1990	534	231	16.313

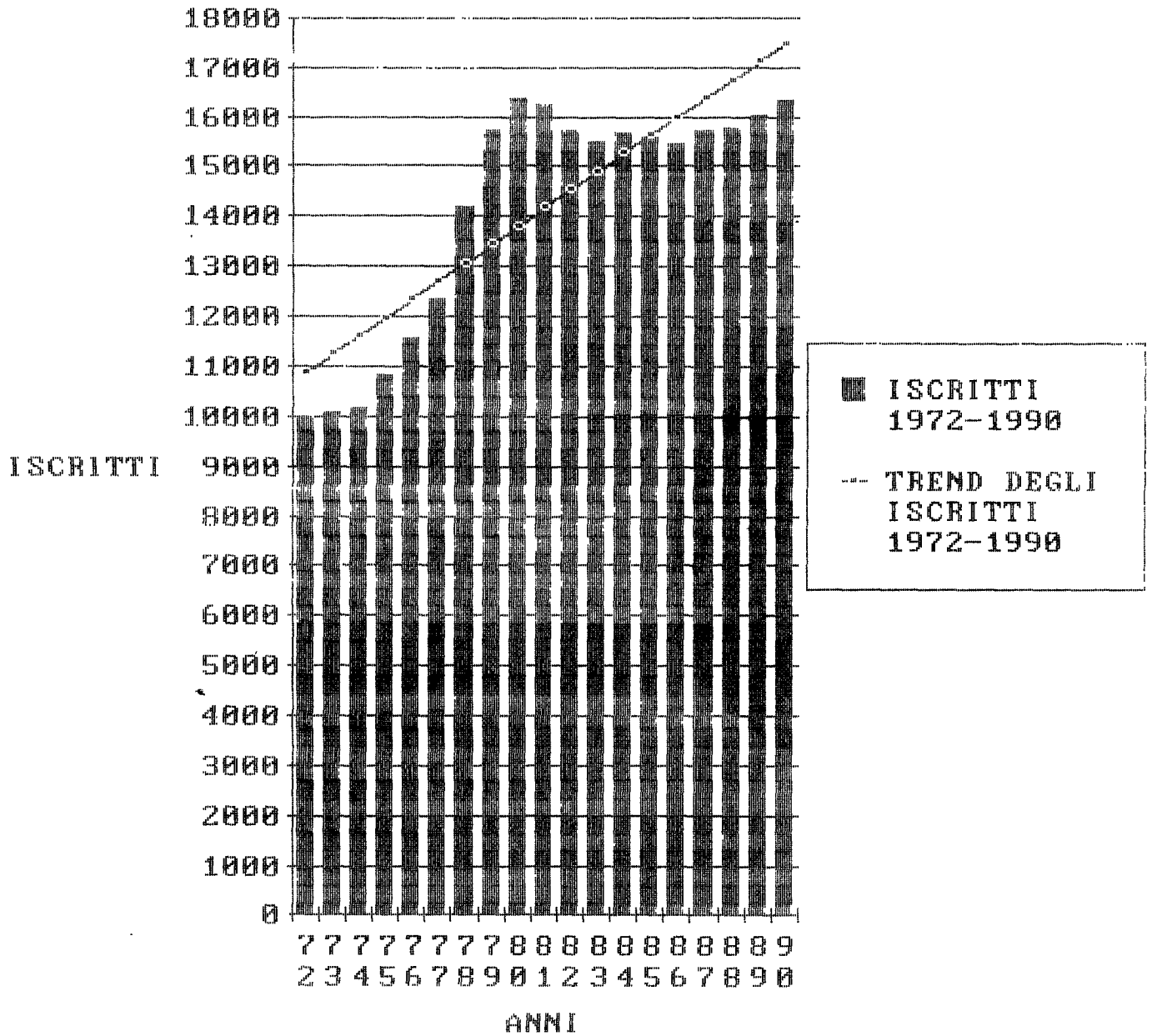
NOTIFICHE DI ISCRIZIONE
(All. 19)



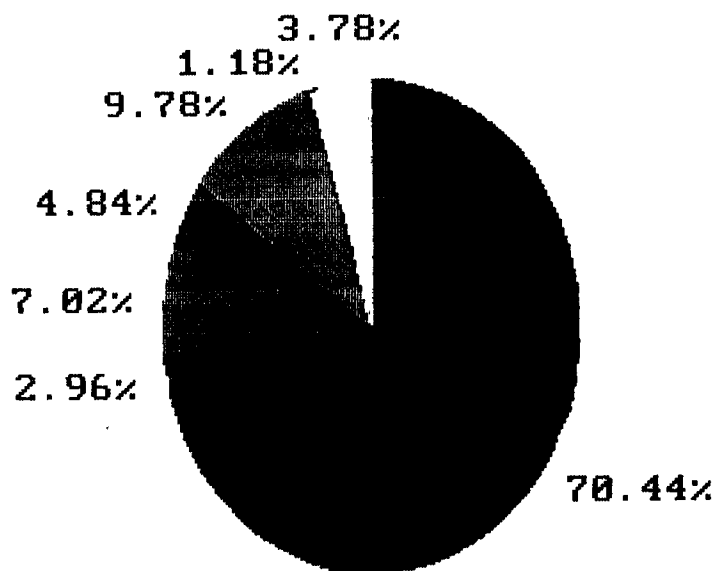
NOTIFICHE DI CANCELLAZIONE (All. 20)



ISCRITTI 1972-1990
(All. 21)

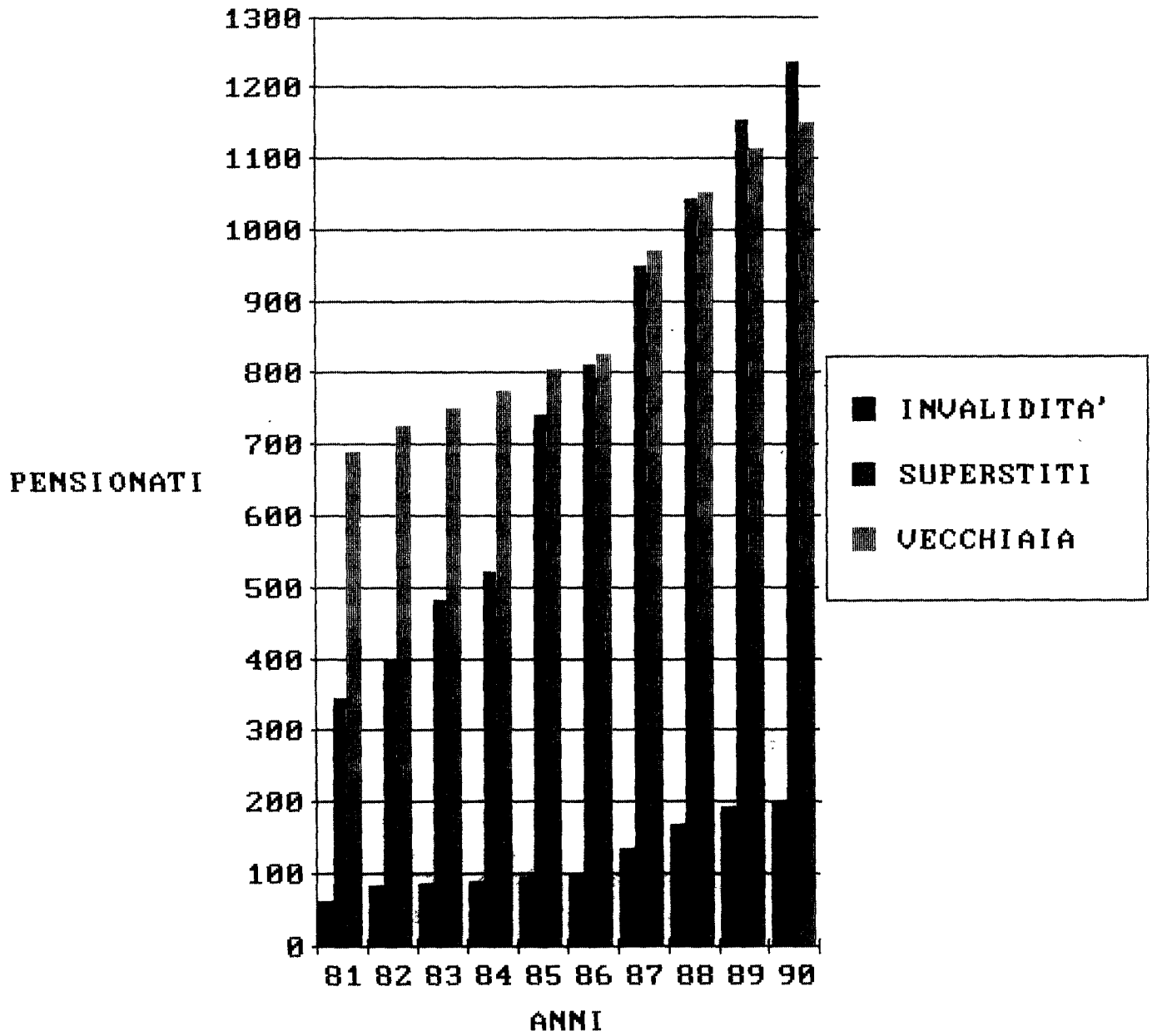


**ANALISI SPESE CORRENTI
(All. 22)**

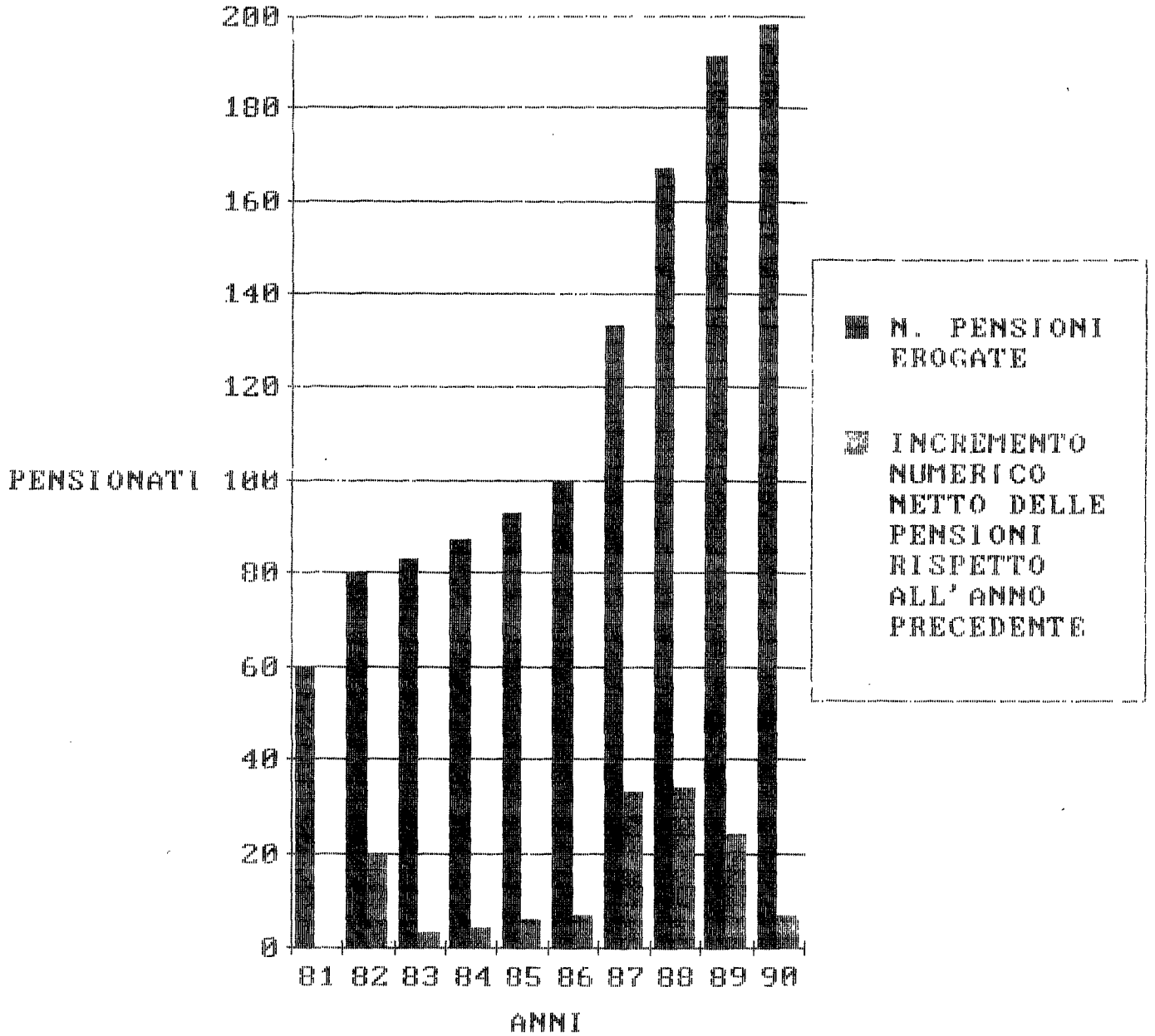


- PRESTAZIONI
- RESTIT. CONTRIBUTI
- BENI E SERVIZI
- ONERI TRIBUTARI
- PERSONALE
- ORG. ISTITUZIONALI
- ALTRE SPESE

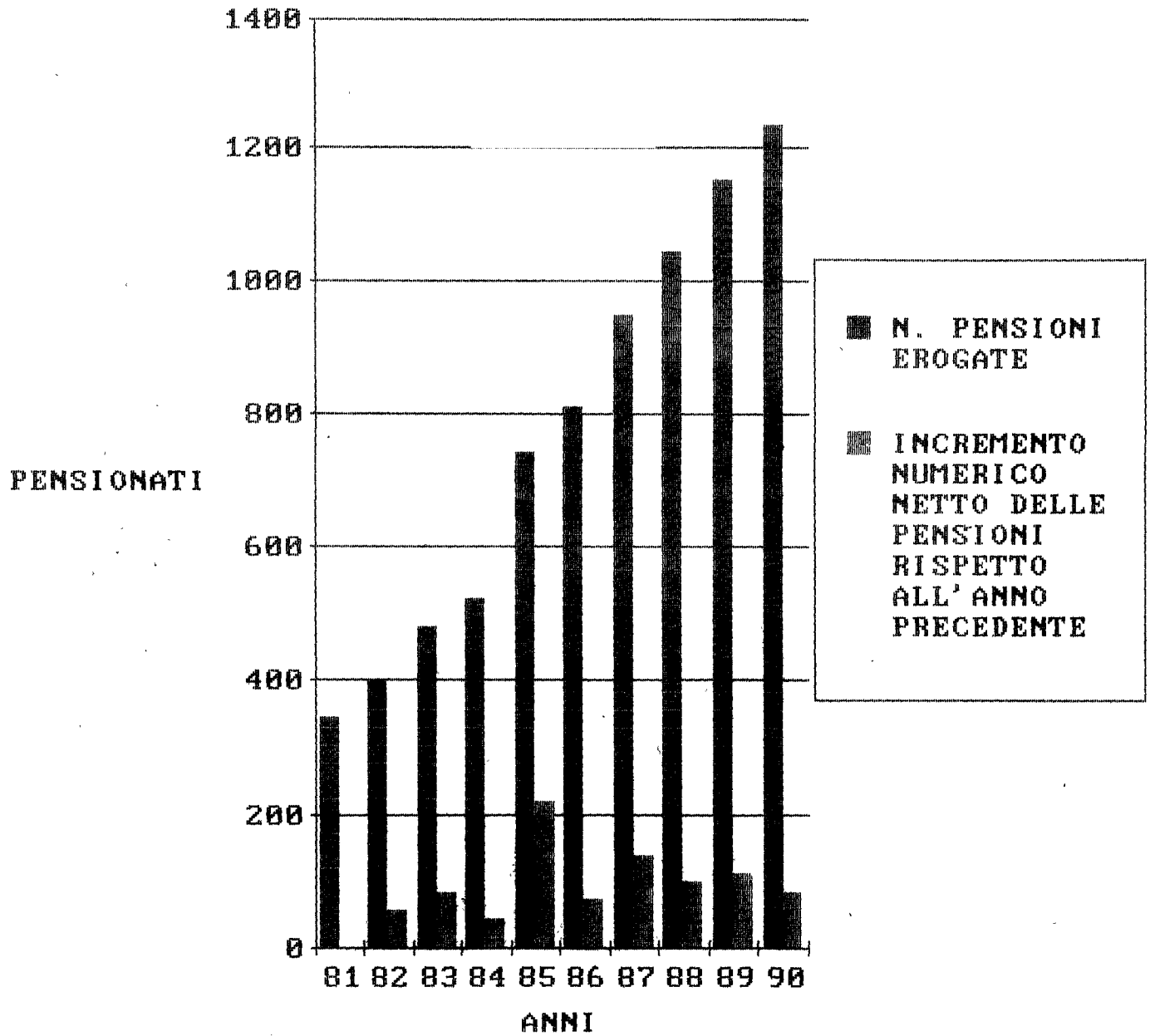
NUMERO PENSIONI EROGATE
(All. 23)



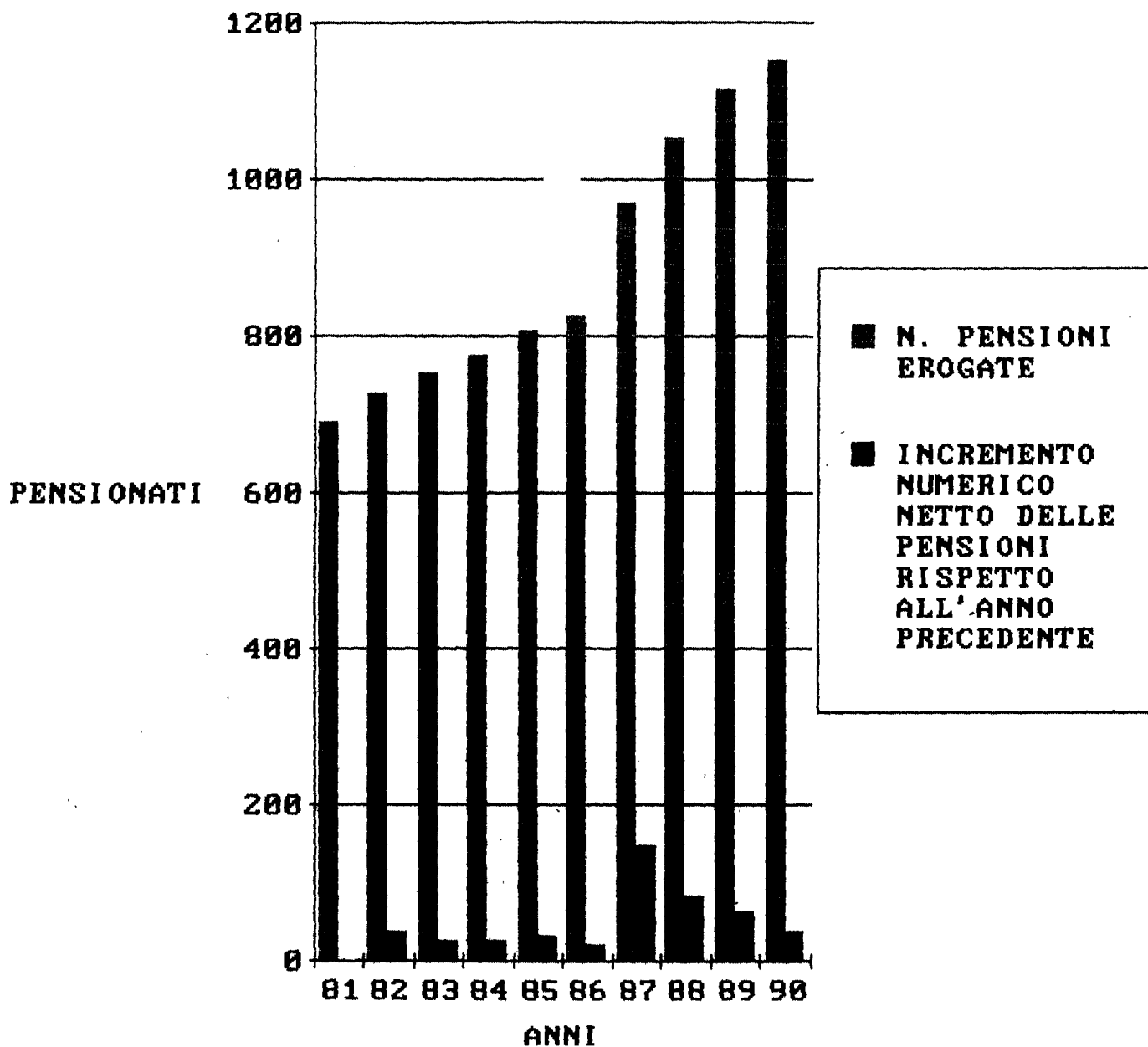
PENSIONI DI INVALIDITA'
(All. 24)



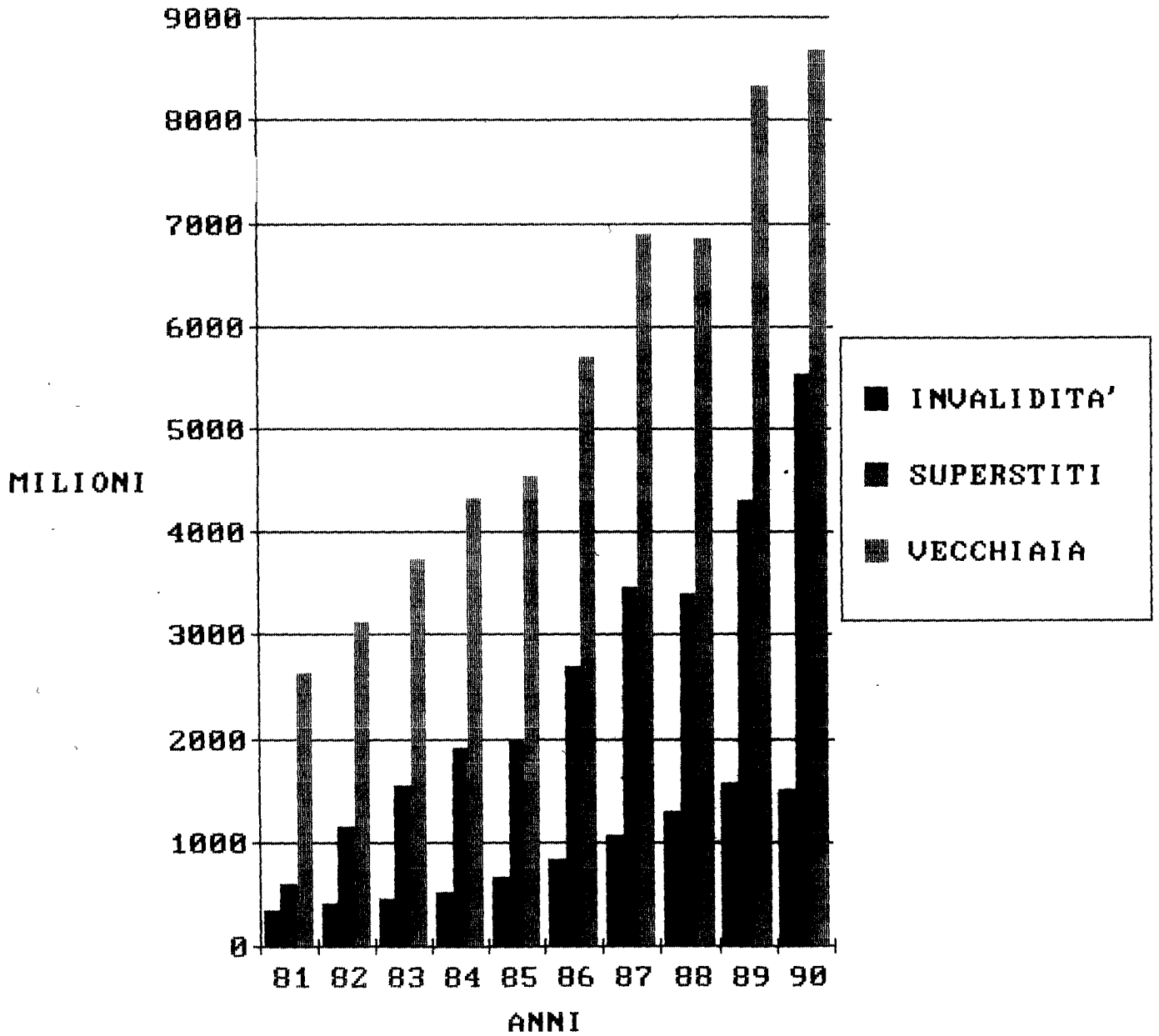
PENSIONI AI SUPERSTITI
(All. 25)



PENSIONI DI VECCHIAIA (All. 26)



IMPORTI DELLE PENSIONI EROGATE
(All. 27)



PERCENTUALI DI INCIDENZA ECONOMICA DELLE
SINGOLE PENSIONI SUL TOTALE DELLE
PRESTAZIONI 1998
(Al. 2B)

