

**CAMERA DEI DEPUTATI** N. 6116/15  
ANNESSE 11

**DISEGNO DI LEGGE**

**APPROVATO DAL SENATO DELLA REPUBBLICA**

*nella seduta del 18 novembre 1991 (v. stampato Senato n. 2944) con le modificazioni derivanti dalle Note di variazioni presentate dal Ministro del tesoro (Carli) di concerto col Ministro del bilancio e della programmazione economica (Cirino Pomicino) (v. stampati Camera nn. 6116-bis e nn. 6116-ter)*

PRESENTATO DAL MINISTRO DEL TESORO  
(CARLI)

DI CONCERTO COL MINISTRO DEL BILANCIO  
E DELLA PROGRAMMAZIONE ECONOMICA  
(CIRINO POMICINO)

Bilancio di previsione dello Stato per l'anno finanziario 1992  
e bilancio pluriennale per il triennio 1992-1994

*Trasmesso dal Presidente del Senato della Repubblica alla Presidenza della Camera  
il 20 novembre 1991*

**TABELLA n. 15**

**Stato di previsione del Ministero del lavoro e della previdenza sociale**

**ANNESSE N. 11**

**CONTO CONSUNTIVO  
CASSA NAZIONALE DI PREVIDENZA ED ASSISTENZA  
A FAVORE DEI GEOMETRI**

**ESERCIZIO FINANZIARIO 1990**

PAGINA BIANCA

**ANNESSO N. 11**

**allo stato di previsione del Ministero del lavoro e della previdenza sociale  
per l'anno finanziario 1992**

---

**CONTO CONSUNTIVO**

**CASSA NAZIONALE DI PREVIDENZA ED ASSISTENZA  
A FAVORE DEI GEOMETRI**

**ESERCIZIO FINANZIARIO 1990**

PAGINA BIANCA

# **BILANCIO CONSUNTIVO ESERCIZIO 1990**

---

**GESTIONE DI PREVIDENZA**

Parte I - ENTRATE

CODICE	CAPITOLO		GESTIO		
			INIZIALI	PREVISIONI	
				VARIAZIONI	
n. ro	Denominazione		IN AUMENTO	IN DIMINUIZIONE	
1	2	3	4	5(7-4)	6(4-7)
		TITOLO I			
		ENTRATE CONTRIBUTIVE			
		Cat. 1 <sup>^</sup> - ALIQUOTE CONTRIBUTIVE			
1.01.01.0	1	- Contributi soggettivi obbligatori iscritti Cassa	96.640.000.000	4.700.000.000	0
1.01.02.0	2	- Contributi soggettivi di solidarieta' iscritti Albo	5.330.000.000	1.500.000.000	0
1.01.03.0	3	- Contributi integrativi iscritti	39.240.000.000	2.800.000.000	0
1.01.04.0	4	- Contributi riscatto	0	0	0
1.01.05.0	5	- Contributi per ncongiunzione	0	100.000.000	0
1.01.06.0	6	- Riserve matematiche	0	50.000.000	0
		Totale categoria 1 <sup>^</sup>	141.210.000.000	9.150.000.000	0
		Cat. 2 <sup>^</sup> - QUOTE DI PARTECIPAZIONE DEGLI ISCRITTI ALL' ONERE DI SPECIFICHE GESTIONI			
1.02.01.0	7	- Quote di partecipazione degli iscritti all'onere di specifiche gestioni	0	0	0
		Totale categoria 2 <sup>^</sup>	0	0	0
		TOTALE TITOLO I	141.210.000.000	9.150.000.000	0
		TITOLO II			
		ENTRATE DERIVANTI DA TRASFERIMENTI CORRENTI			
2.03.01.0	8	Cat. 3 <sup>^</sup> - Trasferimenti da parte dello Stato	0	0	0
2.04.01.0	9	Cat. 4 <sup>^</sup> - Trasferimenti da parte delle Regioni	0	0	0
2.05.01.0	10	Cat. 5 <sup>^</sup> - Trasferimenti da parte dei Comuni e delle Province	0	0	0
2.06.01.0	11	Cat. 6 <sup>^</sup> - Trasferimenti da altri Enti del settore pubblico	0	0	0
		TOTALE TITOLO II	0	0	0

VSSV

NE DI COMPETENZA						
DEFINITIVE	SOMME ACCERTATE			DIFFERENZE RISPETTO ALLE PREVISIONI IN PIU'	DIFFERENZE RISPETTO ALLE PREVISIONI IN MENO	RESIDUI ALL'INIZIO DELL'ESERCIZIO
	RISCOSSE	RIMASTE DA RISCUOTERE	TOTALI ACCERTATI			
	7(4+5+6)	8	9(10-8)	10(8+9)	11(10-7)	12(7-10)
101.340.000.000	47.976.174.688	53.569.576.164	101.545.750.852	205.750.852	0	43.114.522.300
6.830.000.000	2.753.217.851	4.133.812.135	6.887.029.986	57.029.986	0	2.936.849.810
42.040.000.000	25.183.712.427	16.903.342.608	42.087.055.033	47.055.033	0	13.404.358.363
0	261.224.620	0	261.224.620	261.224.620	0	0
100.000.000	0	0	0	0	100.000.000	0
50.000.000	0	0	0	0	50.000.000	0
150.360.000.000	76.174.329.586	74.606.730.905	150.781.060.491	571.060.491	150.000.000	59.455.730.473
0	0	0	0	0	0	0
0	0	0	0	0	0	0
150.360.000.000	76.174.329.586	74.606.730.905	150.781.060.491	571.060.491	150.000.000	59.455.730.473
0	0	0	0	0	0	0
0	0	0	0	0	0	0
0	0	0	0	0	0	0
0	0	0	0	0	0	0
0	0	0	0	0	0	0

Parte I - ENTRATE

CODICE	CAPITOLO		GESTIONE DEI RESIDUI ATTIVI		
	n. ro	Denominazione	RISCOSSI	RIMASTI DA RISCIUTERE	TOTALI
1	2	3	14	15(16-14)	16(14+15)
		TITOLO I			
		ENTRATE CONTRIBUTIVE			
		Cat. 1 <sup>^</sup> - ALIQUOTE CONTRIBUTIVE			
1.01.01.0	1	- Contributi soggettivi obbligatori iscritti Cassa	39.476.425.437	3.638.096.863	43.114.522.300
1.01.02.0	2	- Contributi soggettivi di solidarieta' iscritti Albo	2.331.541.342	605.308.468	2.936.849.810
1.01.03.0	3	- Contributi integrativi iscritti	12.416.813.161	987.545.202	13.404.358.363
1.01.04.0	4	- Contributi riscatto	0	0	0
1.01.05.0	5	- Contributi per ricongiunzione	0	0	0
1.01.06.0	6	- Riserve matematiche	0	0	0
		Totale categoria 1 <sup>^</sup>	54.224.779.940	5.230.950.533	59.455.730.473
		Cat. 2 <sup>^</sup> - QUOTE DI PARTECIPAZIONE DEGLI ISCRITTI ALL'ONERE DI SPECIFICHE GESTIONI			
1.02.01.0	7	- Quote di partecipazione degli iscritti all'onere di specifiche gestioni	0	0	0
		Totale categoria 2 <sup>^</sup>	0	0	0
		TOTALE TITOLO I	54.224.779.940	5.230.950.533	59.455.730.473
		TITOLO II			
		ENTRATE DERIVANTI DA TRASFERIMENTI CORRENTI			
2.03.01.0	8	Cat. 3 <sup>^</sup> - Trasferimenti da parte dello Stato	0	0	0
2.04.01.0	9	Cat. 4 <sup>^</sup> - Trasferimenti da parte delle Regioni	0	0	0
2.05.01.0	10	Cat. 5 <sup>^</sup> - Trasferimenti da parte dei Comuni e delle Province	0	0	0
2.06.01.0	11	Cat. 6 <sup>^</sup> - Trasferimenti da altri Enti del settore pubblico	0	0	0
		TOTALE TITOLO II	0	0	0



VARIAZIONI		GESTIONE DI CASSA				TOTALE DEI RESIDUI ATTIVI AL TERMINE DELL'ESERCIZIO
		PREVISIONI	RISCOSSIONI	DIFFERENZE RISPETTO ALLE PREVISIONI		
				IN PIU'	IN MENO	
17(16-13)	18(13-16)	19	20	21(20-19)	22(19-20)	23(9+15)
0	0	98.700.000.000	87.452.600.125	0	11.247.399.875	57.207.673.027
0	0	6.600.000.000	5.084.759.193	0	1.515.240.807	4.739.120.603
0	0	42.000.000.000	37.600.525.588	0	4.399.474.412	17.890.887.808
0	0	0	261.224.620	261.224.620	0	0
0	0	100.000.000	0	0	100.000.000	0
0	0	50.000.000	0	0	50.000.000	0
0	0	147.450.000.000	130.399.109.526	261.224.620	17.312.115.094	79.837.681.438
0	0	0	0	0	0	0
0	0	0	0	0	0	0
0	0	147.450.000.000	130.399.109.526	261.224.620	17.312.115.094	79.837.681.438
0	0	0	0	0	0	0
0	0	0	0	0	0	0
0	0	0	0	0	0	0
0	0	0	0	0	0	0
0	0	0	0	0	0	0

Parte I - ENTRATE

CODICE	CAPITOLO		G E S T I O		
			P R E V I S I O N I		
			I N I Z I A L I	V A R I A Z I O N I	
				I N A U M E N T O	I N D I M I N U Z I O N E
1	2	3	4	5(7-4)	6(4-7)
		TITOLO III			
		ALTRE ENTRATE			
		Cat. 7 <sup>^</sup> - ENTRATE DERIVANTI DALLA VENDITA DI BENI E DALLA PRESTAZIONE DI SERVIZI			
3.07.01.0	12	- Ricavi dalla vendita di pubblicazione	0	0	0
3.07.02.0	13	- Proventi derivanti dalla prestazione di servizi	0	0	0
3.07.03.0	14	- Realizzi per cessione materiale fuori uso	10.000.000	0	0
		Totale categoria 7 <sup>^</sup>	10.000.000	0	0
		Cat. 8 <sup>^</sup> - REDDITI E PROVENTI PATRIMONIALI			
3.08.01.0	15	- Affitti immobili	13.000.000.000	0	0
3.08.02.0	16	- Interessi e premi su titoli a reddito fisso	45.000.000.000	11.100.000.000	0
3.08.03.0	17	- Dividendi e proventi su titoli azionari e partecipazioni	0	0	0
3.08.04.0	18	- Interessi attivi ed altri proventi su mutui ipotecari	3.500.000.000	0	0
3.08.05.0	19	- Interessi attivi su depositi e conti correnti	5.000.000.000	0	0
3.08.06.0	20	- Interessi attivi su prestiti al personale	18.000.000	0	0
3.08.07.0	21	- Interessi attivi mutui ipotecari personale dipendente	30.000.000	0	0
3.08.08.0	22	- Utili da partecipazioni societarie	3.000.000.000	0	1.900.000.000
		Totale categoria 8 <sup>^</sup>	69.548.000.000	11.100.000.000	1.900.000.000
		Cat. 9 <sup>^</sup> - POSTE CORRETTIVE E COMPENSATIVE DI SPESE CORRENTI			
3.09.01.0	23	- Recuperi e rimborsi diversi	500.000.000	0	0
3.09.02.0	24	- Rimborsi spese dovuti da locatari	1.500.000.000	0	0
3.09.03.0	25	- Rimborsi spese tecnico istruttoria mutui ipotecari	30.000.000	0	0
		Totale categoria 9 <sup>^</sup>	2.030.000.000	0	0
		Cat.10 <sup>^</sup> - ENTRATE NON CLASSIFICABILI IN ALTRE VOCI			
3.10.01.0	26	- Entrate eventuali	1.000.000.000	0	0
3.10.02.0	27	- Interessi di mora diversi	1.000.000	0	0
3.10.03.0	28	- Interessi di mora e maggioraz.ritardato pag. nto contr.	10.000.000	0	0
3.10.04.0	29	- Sanzioni per ritardata od omessa dichiarazione (art. 17)	100.000.000	0	0

segue

N E D I C O M P E T E N Z A						
DEFINITIVE	SOMME ACCERTATE			DIFFERENZE RISPETTO ALLE PREVISIONI IN PIU'	DIFFERENZE RISPETTO ALLE PREVISIONI IN MENO	RESIDUI ALL'INIZIO DELL'ESERCIZIO
	RISCOSSE	RIMASTE DA RISCUOTERE	TOTALI ACCERTATI			
	7(4+5+6)	8	9(10-8)	10(8+9)	11(10-7)	
0	0	0	0	0	0	0
0	0	0	0	0	0	0
10.000.000	1.550.000	0	1.550.000	0	8.450.000	0
10.000.000	1.550.000	0	1.550.000	0	8.450.000	0
13.000.000.000	7.972.705.497	2.273.364.986	10.246.070.483	0	2.753.929.517	2.914.728.983
56.100.000.000	41.189.102.789	19.913.521.540	61.102.624.329	5.002.624.329	0	18.535.460.500
0	0	0	0	0	0	0
3.500.000.000	1.300.486.266	1.959.256.054	3.259.742.320	0	240.257.680	3.566.163.026
5.000.000.000	1.459.607.224	2.539.811.167	3.999.418.391	0	1.000.581.609	1.922.714.903
18.000.000	17.252.312	0	17.252.312	0	747.688	0
30.000.000	42.781.812	0	42.781.812	12.781.812	0	0
1.100.000.000	1.134.193.729	0	1.134.193.729	34.193.729	0	0
78.748.000.000	53.116.129.629	26.685.953.747	79.802.083.376	5.049.599.870	3.995.516.494	26.939.067.412
500.000.000	697.257.926	0	697.257.926	197.257.926	0	0
1.500.000.000	1.044.888.318	174.397.755	1.219.286.073	0	280.713.927	395.106.151
30.000.000	1.686.597	0	1.686.597	0	28.313.403	0
2.030.000.000	1.743.832.841	174.397.755	1.918.230.596	197.257.926	309.027.330	395.106.151
1.000.000.000	468.657.917	370	468.658.287	0	531.341.713	0
1.000.000	0	0	0	0	1.000.000	0
10.000.000	0	0	0	0	10.000.000	0
100.000.000	0	0	0	0	100.000.000	0

Parte I - ENTRATE

CODICE	CAPITOLO		GESTIONE DEI RESIDUI ATTIVI		
	n. ro	Denominazione	RISCOSSI	RIMASTI DA RISCOUTERE	TOTALI
1	2	3	14	15(16-14)	16(14+15)
		TITOLO III			
		ALTRE ENTRATE			
		Cat. 7 <sup>^</sup> - ENTRATE DERIVANTI DALLA VENDITA DI BENI E DALLA PRESTAZIONE DI SERVIZI			
3.07.01.0	12	- Ricavi dalla vendita di pubblicazione	0	0	0
3.07.02.0	13	- Proventi derivanti dalla prestazione di servizi	0	0	0
3.07.03.0	14	- Realizzi per cessione materiale fuori uso	0	0	0
		Totale categoria 7 <sup>^</sup>	0	0	0
		Cat. 8 <sup>^</sup> - REDDITI E PROVENTI PATRIMONIALI			
3.08.01.0	15	- Affitti immobili	1.498.132.686	1.416.596.297	2.914.728.983
3.08.02.0	16	- Interessi e premi su titoli a reddito fisso	18.526.261.000	9.199.500	18.535.460.500
3.08.03.0	17	- Dividendi e proventi su titoli azionari e partecipazioni	0	0	0
3.08.04.0	18	- Interessi attivi ed altri proventi su mutui ipotecari	1.423.474.672	2.142.688.352	3.566.163.024
3.08.05.0	19	- Interessi attivi su depositi e conti correnti	1.922.714.903	0	1.922.714.903
3.08.06.0	20	- Interessi attivi su prestiti al personale	0	0	0
3.08.07.0	21	- Interessi attivi mutui ipotecari personale dipendente	0	0	0
3.08.08.0	22	- Utili da partecipazioni societarie	0	0	0
		Totale categoria 8 <sup>^</sup>	23.370.583.261	3.568.484.149	26.939.067.410
		Cat. 9 <sup>^</sup> - POSTE CORRETTIVE E COMPENSATIVE DI SPESE CORRENTI			
3.09.01.0	23	- Recupero e rimborsi diversi	0	0	0
3.09.02.0	24	- Rimborsi spese dovuti da locatari	248.797.231	146.308.920	395.106.151
3.09.03.0	25	- Rimborsi spese tecnico istruttoria mutui ipotecari	0	0	0
		Totale categoria 9 <sup>^</sup>	248.797.231	146.308.920	395.106.151
		Cat.10 <sup>^</sup> - ENTRATE NON CLASSIFICABILI IN ALTRE VOCI			
3.10.01.0	26	- Entrate eventuali	0	0	0
3.10.02.0	27	- Interessi di mora diversi	0	0	0
3.10.03.0	28	- Interessi di mora e maggioraz.ritardato pag. nto contr.	0	0	0
3.10.04.0	29	- Sanzioni per ritardata od omessa dichiarazione (art. 17)	0	0	0
		segue			

VARIAZIONI		GESTIONE DI CASSA				TOTALE DEI RESIDUI ATTIVI AL TERMINE DELL'ESERCIZIO
		PREVISIONI	RISCOSSIONI	DIFFERENZE RISPETTO ALLE PREVISIONI		
IN PIU'	IN MENO					IN PIU'
17(16-13)	18(13-16)	19	20	21(20-19)	22(19-20)	23(9+15)
0	0	0	0	0	0	0
0	0	0	0	0	0	0
0	0	10.000.000	1.550.000	0	8.450.000	0
0	0	10.000.000	1.550.000	0	8.450.000	0
0	0	13.000.000.000	9.470.838.183	0	3.529.161.817	3.689.961.283
0	0	56.100.000.000	59.715.363.789	3.615.363.789	0	19.922.721.040
0	0	0	0	0	0	0
0	2	4.000.000.000	2.723.960.938	0	1.276.039.062	4.101.944.406
0	0	5.000.000.000	3.382.322.127	0	1.617.677.873	2.539.811.167
0	0	18.000.000	17.252.312	0	747.688	0
0	0	30.000.000	42.781.812	12.781.812	0	0
0	0	1.100.000.000	1.134.193.729	34.193.729	0	0
0	2	79.248.000.000	76.486.712.890	3.662.339.330	6.423.626.440	30.254.437.896
0	0	500.000.000	697.257.926	197.257.926	0	0
0	0	1.500.000.000	1.293.685.549	0	206.314.451	320.706.675
0	0	30.000.000	1.686.597	0	28.313.403	0
0	0	2.030.000.000	1.992.630.072	197.257.926	234.627.854	320.706.675
0	0	1.000.000.000	468.657.917	0	531.342.083	370
0	0	1.000.000	0	0	1.000.000	0
0	0	10.000.000	0	0	10.000.000	0
0	0	100.000.000	0	0	100.000.000	0

Parte I - ENTRATE



CODICE	CAPITOLO		GESTIO		
	n. ro	Denominazione	INIZIALI	PREVISIONI VARIACIONI	
				IN AUMENTO	IN DIMINUZIONE
1	2	3	4	5(7-4)	6(4-7)
3.10.05.0	30	- Sanzioni per infedele dichiarazione (art. 17)	100.000.000	0	0
3.10.06.0	31	- Spese tecniche amministrative mutui ipotecari	250.000.000	0	0
3.10.07.0	32	- Oblazioni, lasciti, donazioni, eredità e atti di liberalità	0	0	0
3.10.08.0	33	- Interessi di mora su mutui	50.000.000	0	0
3.10.09.0	34	- Interessi di mora da locatari	10.000.000	0	0
3.10.10.0	35	- Interessi e rivalutaz. per ripristino posiz. assic.va (art. 21)	0	20.000.000	0
		Totale categoria 10 <sup>^</sup>	1.521.000.000	20.000.000	0
		TOTALE TITOLO III	73.109.000.000	11.120.000.000	1.900.000.000
		TOTALE ENTRATE CORRENTI	214.319.000.000	20.270.000.000	1.900.000.000
		TITOLO IV			
		ENTRATE PER ALIENAZIONE DI BENI PATRIMONIALI E RISCOSSIONE DI CREDITI			
4.11.01.0	36	Cat. 11 <sup>^</sup> - ALIENAZIONE DI IMMOBILI	0	0	0
		Totale categoria 11 <sup>^</sup>	0	0	0
4.12.01.0	37	Cat. 12 <sup>^</sup> - ALIENAZIONE DI IMMOBILIZZAZIONI TECNICHE	5.000.000	0	0
		Totale categoria 12 <sup>^</sup>	5.000.000	0	0
		Cat. 13 <sup>^</sup> - REALIZZO DI VALORI MOBILIARI			
4.13.01.0	38	- Realizzo titoli a brevissimo termine	500.000.000.000	0	0
4.13.02.0	39	- Cessione di conferimenti e quote in altri Enti	0	0	0
4.13.03.0	40	- Realizzi di titoli emessi o garantiti dallo Stato	0	50.000.000.000	0
4.13.04.0	41	- Realizzi di obbligazioni e cartelle fondiarie	500.000.000	0	0
4.13.05.0	42	- Riscossioni di buoni postali	0	0	0
4.13.06.0	43	- Riscossioni di altri titoli di credito	0	0	0
		Totale categoria 13 <sup>^</sup>	500.500.000.000	50.000.000.000	0
		Cat. 14 <sup>^</sup> - RISCOSSIONI DI CREDITI			
4.14.01.0	44	- Prelevamenti da depositi bancari	0	0	0
4.14.02.0	45	- Riscossioni di mutui a medio e lungo termine	3.500.000.000	0	0
4.14.03.0	46	- Incassi di annualità e semestralità scontate a terzi	0	0	0
4.14.04.0	47	- Riscossione prestiti al pers. ed anticip. breve termine	130.000.000	0	0
4.14.05.0	48	- Riscossioni di anticipazioni dalle gestioni autonome	0	0	0
4.14.06.0	49	- Ritiro di depositi a cauzione presso terzi	10.000.000	0	0

segue

N E D I C O M P E T E N Z A						
DEFINITIVE	SOMME ACCERTATE			DIFFERENZE RISPETTO ALLE PREVISIONI IN PIU'	DIFFERENZE RISPETTO ALLE PREVISIONI IN MENO	RESIDUI ALL'INIZIO DELL'ESERCIZIO
	RISCOSE	RIMASTE DA	TOTALI			
		RISCIUTERE	ACCERTATI			
7(4+5+6)	8	9(10-8)	10(8+9)	11(10-7)	12(7-10)	13
100.000.000	0	0	0	0	100.000.000	0
250.000.000	94.785.514	138.871.116	233.656.630	0	16.343.370	269.411.245
0	0	0	0	0	0	0
50.000.000	20.779.886	65.638.488	86.418.374	36.418.374	0	105.869.981
10.000.000	57.837.747	0	57.837.747	47.837.747	0	0
20.000.000	0	0	0	0	20.000.000	0
1.541.000.000	642.061.064	204.509.974	846.571.038	84.256.121	778.685.083	375.281.226
82.329.000.000	55.503.573.534	27.064.861.476	82.568.435.010	5.331.113.917	5.091.678.907	27.709.454.789
232.689.000.000	131.677.903.120	101.671.592.381	233.349.495.501	5.902.174.408	5.241.678.907	87.165.185.262
0	0	0	0	0	0	0
0	0	0	0	0	0	0
5.000.000	200.000	0	200.000	0	4.800.000	0
5.000.000	200.000	0	200.000	0	4.800.000	0
500.000.000.000	798.963.923.423	0	798.963.923.423	298.963.923.423	0	0
0	0	0	0	0	0	0
50.000.000.000	50.000.000.000	0	50.000.000.000	0	0	0
500.000.000	1.573.659.500	40.000.000	1.613.659.500	1.113.659.500	0	0
0	0	0	0	0	0	0
0	0	0	0	0	0	0
550.500.000.000	850.537.582.923	40.000.000	850.577.582.923	300.077.582.923	0	0
0	0	0	0	0	0	0
3.500.000.000	1.421.262.561	1.607.940.364	3.029.202.925	0	470.797.075	2.422.523.238
0	0	0	0	0	0	0
130.000.000	150.003.800	0	150.003.800	20.003.800	0	0
0	0	0	0	0	0	0
10.000.000	24.600.000	1.320.500	25.920.500	15.920.500	0	0

Parte I - ENTRATE


10.2VN VSS

CODICE	CAPITOLO		GESTIONE DEI RESIDUI ATTIVI		
	n. ro	Denominazione	RISCOSSI	RIMASTI DA RISCOUTERE	TOTALI
1	2	3	14	15(16-14)	16(14+15)
3.10.05.0	30	- Sanzioni per infedele dichiarazione (art. 17)	0	0	0
3.10.06.0	31	- Spese tecniche amministrative mutui ipotecari	115.277.074	153.084.177	268.361.251
3.10.07.0	32	- Oblazioni, lasciti, donazioni, eredità e atti di liberalità	0	0	0
3.10.08.0	33	- Interessi di mora su mutui	23.729.830	80.894.737	104.624.567
3.10.09.0	34	- Interessi di mora da locatari	0	0	0
3.10.10.0	35	- Interessi e rivalutaz. per ripristino posiz. assic.va (art. 21)	0	0	0
		Totale categoria 10 <sup>^</sup>	139.006.904	233.978.914	372.985.818
		TOTALE TITOLO III	23.758.387.396	3.948.771.983	27.707.159.379
		TOTALE ENTRATE CORRENTI	77.983.167.336	9.179.722.516	87.162.889.852
		TITOLO IV			
		ENTRATE PER ALIENAZIONE DI BENI PATRIMONIALI E RISCOSSIONE DI CREDITI			
4.11.01.0	36	Cat. 11 <sup>^</sup> - ALIENAZIONE DI IMMOBILI	0	0	0
		Totale categoria 11 <sup>^</sup>	0	0	0
4.12.01.0	37	Cat. 12 <sup>^</sup> - ALIENAZIONE DI IMMOBILIZZAZIONI TECNICHE	0	0	0
		Totale categoria 12 <sup>^</sup>	0	0	0
		Cat. 13 <sup>^</sup> - REALIZZO DI VALORI MOBILIARI			
4.13.01.0	38	- Realizzo titoli a brevissimo termine	0	0	0
4.13.02.0	39	- Cessione di conferimenti e quote in altri Enti	0	0	0
4.13.03.0	40	- Realizzi di titoli emessi o garantiti dallo Stato	0	0	0
4.13.04.0	41	- Realizzi di obbligazioni e cartelle fondiarie	0	0	0
4.13.05.0	42	- Riscossioni di buoni postali	0	0	0
4.13.06.0	43	- Riscossioni di altri titoli di credito	0	0	0
		Totale categoria 13 <sup>^</sup>	0	0	0
		Cat. 14 <sup>^</sup> - RISCOSSIONI DI CREDITI			
4.14.01.0	44	- Prelevamenti da depositi bancari	0	0	0
4.14.02.0	45	- Riscossioni di mutui a medio e lungo termine	1.189.122.155	1.233.401.081	2.422.523.236
4.14.03.0	46	- Incassi di annualità e semestralità scontate a terzi	0	0	0
4.14.04.0	47	- Riscossione prestiti al pers. ed anticip. breve termine	0	0	0
4.14.05.0	48	- Riscossioni di anticipazioni dalle gestioni autonome	0	0	0
4.14.06.0	49	- Ritiro di depositi a cauzione presso terzi	0	0	0
		segue			



VARIAZIONI		GESTIONE DI CASSA				TOTALE DEI RESIDUI ATTIVI AL TERMINE DELL'ESERCIZIO
		PREVISIONI	RISCOSSIONI	DIFFERENZE RISPETTO ALLE PREVISIONI		
IN PIU'	IN MENO					IN PIU'
17(16-13)	18(13-16)	19	20	21(20-19)	22(19-20)	23(9+15)
0	0	100.000.000	0	0	100.000.000	0
0	1.049.994	250.000.000	210.062.588	0	39.937.412	291.955.293
0	0	0	0	0	0	0
0	1.245.414	70.000.000	44.509.716	0	25.490.284	146.533.225
0	0	10.000.000	57.837.747	47.837.747	0	0
0	0	20.000.000	0	0	20.000.000	0
0	2.295.408	1.561.000.000	781.067.968	47.837.747	827.769.779	438.488.888
0	2.295.410	82.849.000.000	79.261.960.930	3.907.435.003	7.494.474.073	31.013.633.459
0	2.295.410	230.299.000.000	209.661.070.456	4.168.659.623	24.806.589.167	110.951.314.897
0	0	0	0	0	0	0
0	0	0	0	0	0	0
0	0	5.000.000	200.000	0	4.800.000	0
0	0	5.000.000	200.000	0	4.800.000	0
0	0	500.000.000.000	798.963.923.423	298.963.923.423	0	0
0	0	0	0	0	0	0
0	0	50.000.000.000	50.000.000.000	0	0	0
0	0	500.000.000	1.573.659.500	1.073.659.500	0	40.000.000
0	0	0	0	0	0	0
0	0	0	0	0	0	0
0	0	550.500.000.000	850.537.582.923	300.037.582.923	0	40.000.000
0	0	0	0	0	0	0
0	2	3.500.000.000	2.610.384.716	0	889.615.284	2.841.341.445
0	0	0	0	0	0	0
0	0	130.000.000	150.003.800	20.003.800	0	0
0	0	0	0	0	0	0
0	0	10.000.000	24.600.000	14.600.000	0	1.320.500

Parte I - ENTRATE



CODICE	CAPITOLO		G E S T I O		
	n. ro	Denominazione	I N I Z I A L I	P R E V I S I O N I	
				V A R I A Z I O N I	
1	2	3	4	5(7-4)	6(4-7)
4.14.07.0	50	- Riscossione di crediti diversi	5.000.000	0	0
4.14.08.0	51	- Riscossione di mutui ipotecari al personale dipendente	25.000.000	0	0
		Totale categoria 14^	3.670.000.000	0	0
		TOTALE TITOLO IV	504.175.000.000	50.000.000.000	0
		TITOLO V			
		ENTRATE DERIVANTI DA TRASFERIMENTI IN C/CAPITALE			
5.15.01.0	52	Cat. 15^ - Trasferimenti dallo Stato	0	0	0
		Totale categoria 15^	0	0	0
5.16.01.0	53	Cat. 16^ - Trasferimenti dalle Regioni	0	0	0
		Totale categoria 16^	0	0	0
5.17.01.0	54	Cat. 17^ - Trasferimenti da Comuni e Provincie	0	0	0
		Totale categoria 17^	0	0	0
5.18.01.0	55	Cat. 18^ - Trasferimenti da altri Enti del settore pubblico	0	0	0
		Totale categoria 18^	0	0	0
		TOTALE TITOLO V	0	0	0
		TITOLO VI			
		ACCENSIONE DI PRESTITI			
6.19.01.0	56	Cat. 19^ - ASSUNZIONE DI MUTUI	0	0	0
		Totale categoria 19^	0	0	0
		Cat. 20^ - ASSUNZIONI DI ALTRI DEBITI FINANZIARI			
6.20.01.0	57	- Contrazione di debiti diversi	0	0	0
6.20.02.0	58	- Costituzione depositi cauzionali da terzi	500.000.000	0	0
		Totale categoria 20^	500.000.000	0	0
6.21.01.0	59	Cat. 21^ - EMISSIONE DI OBBLIGAZIONI	0	0	0
		Totale categoria 21^	0	0	0
		TOTALE TITOLO VI	500.000.000	0	0

NE DI COMPETENZA						
DEFINITIVE	SOMME ACCERTATE			DIFFERENZE RISPETTO ALLE PREVISIONI IN PIU'	DIFFERENZE RISPETTO ALLE PREVISIONI IN MENO	RESIDUI ALL'INIZIO DELL'ESERCIZIO
	RISCOSSE	RIMASTE DA RISCIUTERE	TOTALI ACCERTATI			
	7(4+5+6)	8	9(10-8)	10(8+9)	11(10-7)	
5.000.000	0	0	0	0	5.000.000	148.000.000
25.000.000	21.245.448	0	21.245.448	0	3.754.552	0
3.670.000.000	1.617.111.809	1.609.260.864	3.226.372.673	35.924.300	479.551.627	2.570.523.238
554.175.000.000	852.154.894.732	1.649.260.864	853.804.155.596	300.113.507.223	484.351.627	2.570.523.238
0	0	0	0	0	0	0
0	0	0	0	0	0	0
0	0	0	0	0	0	0
0	0	0	0	0	0	0
0	0	0	0	0	0	0
0	0	0	0	0	0	0
0	0	0	0	0	0	0
0	0	0	0	0	0	0
0	0	0	0	0	0	0
0	0	0	0	0	0	0
0	0	0	0	0	0	0
0	0	0	0	0	0	0
0	0	0	0	0	0	0
0	0	0	0	0	0	0
500.000.000	106.583.535	0	106.583.535	0	393.416.465	0
500.000.000	106.583.535	0	106.583.535	0	393.416.465	0
0	0	0	0	0	0	0
0	0	0	0	0	0	0
500.000.000	106.583.535	0	106.583.535	0	393.416.465	0

Parte I - ENTRATE


*CASSA*

CODICE	CAPITOLO		GESTIONE DEI RESIDUI ATTIVI		
	n. ro	Denominazione	RISCOSSI	RIMASTI DA RISCOUTERE	TOTALI
1	2	3	14	15(16-14)	16(14+15)
4.14.07.0	50	- Riscossione di crediti diversi	0	148.000.000	148.000.000
4.14.08.0	51	- Riscossione di mutui ipotecari al personale dipendente	0	0	0
		Totale categoria 14^	1.189.122.155	1.381.401.081	2.570.523.236
		TOTALE TITOLO IV	1.189.122.155	1.381.401.081	2.570.523.236
		TITOLO V			
		ENTRATE DERIVANTI DA TRASFERIMENTI IN C/CAPITALE			
5.15.01.0	52	Cat. 15^ - Trasferimenti dallo Stato	0	0	0
		Totale categoria 15^	0	0	0
5.16.01.0	53	Cat. 16^ - Trasferimenti dalle Regioni	0	0	0
		Totale categoria 16^	0	0	0
5.17.01.0	54	Cat. 17^ - Trasferimenti da Comuni e Provincie	0	0	0
		Totale categoria 17^	0	0	0
5.18.01.0	55	Cat. 18^ - Trasferimenti da altri Enti del settore pubblico	0	0	0
		Totale categoria 18^	0	0	0
		TOTALE TITOLO V	0	0	0
		TITOLO VI			
		ACCENSIONE DI PRESTITI			
6.19.01.0	56	Cat. 19^ - ASSUNZIONE DI MUTUI	0	0	0
		Totale categoria 19^	0	0	0
		Cat. 20^ - ASSUNZIONI DI ALTRI DEBITI FINANZIARI			
6.20.01.0	57	- Contrazione di debiti diversi	0	0	0
6.20.02.0	58	- Costituzione depositi cauzionali da terzi	0	0	0
		Totale categoria 20^	0	0	0
6.21.01.0	59	Cat. 21^ - EMISSIONE DI OBBLIGAZIONI	0	0	0
		Totale categoria 21^	0	0	0
		TOTALE TITOLO VI	0	0	0

CASSA N. 1000 - ROMA

VARIAZIONI		GESTIONE DI CASSA				TOTALE DEI RESIDUI ATTIVI AL TERMINE DELL'ESERCIZIO
		PREVISIONI	RISCOSSIONI	DIFFERENZE RISPETTO ALLE PREVISIONI		
IN PIU'	IN MENO					IN PIU'
17(16-13)	18(13-16)	19	20	21(20-19)	22(19-20)	23(9+15)
0	0	5.000.000	0	0	5.000.000	148.000.000
0	0	25.000.000	21.245.448	0	3.754.552	0
0	2	3.670.000.000	2.806.233.964	34.603.800	898.369.836	2.990.661.945
0	2	554.175.000.000	853.344.016.887	300.072.186.723	903.169.836	3.030.661.945
0	0	0	0	0	0	0
0	0	0	0	0	0	0
0	0	0	0	0	0	0
0	0	0	0	0	0	0
0	0	0	0	0	0	0
0	0	0	0	0	0	0
0	0	0	0	0	0	0
0	0	0	0	0	0	0
0	0	0	0	0	0	0
0	0	0	0	0	0	0
0	0	0	0	0	0	0
0	0	0	0	0	0	0
0	0	500.000.000	106.583.535	0	393.416.465	0
0	0	500.000.000	106.583.535	0	393.416.465	0
0	0	0	0	0	0	0
0	0	0	0	0	0	0
0	0	500.000.000	106.583.535	0	393.416.465	0

Parte I - ENTRATE



CODICE	CAPITOLO		G E S T I O		
	n. ro	Denominazione	I N I Z I A L I	P R E V I S I O N I	
				V A R I A Z I O N I	
1	2	3	4	5(7-4)	6(4-7)
		TITOLO VII			
		PARTITE DI GIRO			
		Cat. 22^ - PARTITE DI GIRO			
7.22.01.0	60	- Ritenute erariali	4.000.000.000	0	0
7.22.02.0	61	- Ritenute previdenziali ed assistenziali	400.000.000	0	0
7.22.03.0	62	- Ritenute diverse	10.000.000	0	0
7.22.04.0	63	- Trattenute per conto terzi	70.000.000	0	0
7.22.05.0	64	- Rimborso di somme pagate per conto terzi	500.000.000	0	0
7.22.06.0	65	- Partite in conto sospesi	5.000.000.000	0	0
		Totale categoria 22^	9.980.000.000	0	0
		TOTALE TITOLO VII	9.980.000.000	0	0
		RIEPILOGO DEI TITOLI			
		TITOLO I - ENTRATE CONTRIBUTIVE	141.210.000.000	9.150.000.000	0
		TITOLO II - ENTRATE DA TRASFERIMENTI CORRENTI	0	0	0
		TITOLO III - ALTRE ENTRATE	73.109.000.000	11.120.000.000	1.900.000.000
		TITOLO IV - ENTRATE ALIENAZIONE BENI PATRIMONIALI E RISCOSSIONE CREDITI	504.175.000.000	50.000.000.000	0
		TITOLO V - ENTRATE DERIVANTI DA TRASFERIMENTI IN CONTO CAPITALE	0	0	0
		TITOLO VI - ACCENSIONE PRESTITI	500.000.000	0	0
		TITOLO VII - PARTITE DI GIRO	9.980.000.000	0	0
		Totale delle entrate	728.974.000.000	70.270.000.000	1.900.000.000
		Disavanzo finanziario			
		TOTALE A PAREGGIO			

N E D I C O M P E T E N Z A						
D E F I N I T I V E	S O M M E A C C E R T A T E			D I F F E R E N Z E R I S P E T T O A L L E P R E V I S I O N I I N P I U'	D I F F E R E N Z E R I S P E T T O A L L E P R E V I S I O N I I N M E N O	R E S I D U I A L L ' I N I Z I O D E L L ' E S E R C I Z I O
	R I S C O S S E	R I M A S T E D A	T O T A L I			
		R I S C U O T E R E	A C C E R T A T I			
7(4+5+6)	8	9(10-8)	10(8+9)	11(10-7)	12(7-10)	13
4.000.000.000	5.988.648.645	60.186.000	6.048.834.645	2.048.834.645	0	49.308.000
400.000.000	376.454.745	0	376.454.745	0	23.545.255	0
10.000.000	5.534.410	0	5.534.410	0	4.465.590	0
70.000.000	99.302.057	0	99.302.057	29.302.057	0	0
500.000.000	8.090.000	463.328.016	471.418.016	0	28.581.984	656.486.072
5.000.000.000	4.111.352.165	6.010.278.403	10.121.630.568	5.121.630.568	0	5.075.676.142
9.980.000.000	10.589.382.022	6.533.792.419	17.123.174.441	7.199.767.270	56.592.829	5.781.470.214
9.980.000.000	10.589.382.022	6.533.792.419	17.123.174.441	7.199.767.270	56.592.829	5.781.470.214
150.360.000.000	76.174.329.586	74.606.730.905	150.781.060.491	571.060.491	150.000.000	59.455.730.473
0	0	0	0	0	0	0
82.329.000.000	55.503.573.534	27.064.861.476	82.568.435.010	5.331.113.917	5.091.678.907	27.709.454.789
554.175.000.000	852.154.894.732	1.649.260.864	853.804.155.596	300.113.507.223	484.351.627	2.570.523.238
0	0	0	0	0	0	0
500.000.000	106.583.535	0	106.583.535	0	393.416.465	0
9.980.000.000	10.589.382.022	6.533.792.419	17.123.174.441	7.199.767.270	56.592.829	5.781.470.214
797.344.000.000	994.528.763.409	109.854.645.664	1.104.383.409.073	313.215.448.901	6.176.039.828	95.517.178.714
			76.944.274.410			
			1.181.327.683.483			

Parte I - ENTRATE

2001 VSSVJ - RS

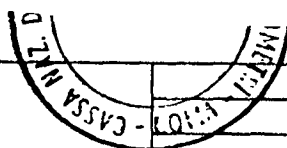
CODICE	CAPITOLO		GESTIONE DEI RESIDUI ATTIVI		
	n. ro	Denominazione	RISCOSSI	RIMASTI DA RISCOUTERE	TOTALI
1	2	3	14	15(16-14)	16(14+15)
		TITOLO VII PARTITE DI GIRO Cat. 22 <sup>^</sup> - PARTITE DI GIRO			
7.22.01.0	60	- Ritenute erariali	33.800.000	15.508.000	49.308.000
7.22.02.0	61	- Ritenute previdenziali ed assistenziali	0	0	0
7.22.03.0	62	- Ritenute diverse	0	0	0
7.22.04.0	63	- Trattenute per conto terzi	0	0	0
7.22.05.0	64	- Rimborso di somme pagate per conto terzi	190.366.586	466.119.486	656.486.072
7.22.06.0	65	- Partite in conto sospesi	4.376.774.088	698.902.054	5.075.676.142
		Totale categoria 22 <sup>^</sup>	4.600.940.674	1.180.529.540	5.781.470.214
		TOTALE TITOLO VII	4.600.940.674	1.180.529.540	5.781.470.214
		RIEPILOGO DEI TITOLI			
		TITOLO I - ENTRATE CONTRIBUTIVE	54.224.779.940	5.230.950.533	59.455.730.473
		TITOLO II - ENTRATE DA TRASFERIMENTI CORRENTI	0	0	0
		TITOLO III - ALTRE ENTRATE	23.758.387.396	3.948.771.983	27.707.159.379
		TITOLO IV - ENTRATE ALIENAZIONE BENI PATRIMONIALI E RISCOSSIONE CREDITI	1.189.122.155	1.381.401.081	2.570.523.236
		TITOLO V - ENTRATE DERIVANTI DA TRASFERIMENTI IN CONTO CAPITALE	0	0	0
		TITOLO VI - ACCENSIONE PRESTITI	0	0	0
		TITOLO VII - PARTITE DI GIRO	4.600.940.674	1.180.529.540	5.781.470.214
		Totale delle entrate	83.773.230.165	11.741.653.137	95.514.883.302
		Disavanzo finanziario			
		TOTALE A PAREGGIO			



*IN V.C.S. (S) - ROMA - 19*

VARIAZIONI		GESTIONE DI CASSA				TOTALE DEI RESIDUI ATTIVI AL TERMINE DELL'ESERCIZIO
		PREVISIONI	RISCOSSIONI	DIFFERENZE RISPETTO ALLE PREVISIONI		
IN PIU'	IN MENO					IN PIU'
17(16-13)	18(13-16)	19	20	21(20-19)	22(19-20)	23(9+15)
0	0	4.000.000.000	6.022.448.645	2.022.448.645	0	75.694.000
0	0	400.000.000	376.454.745	0	23.545.255	0
0	0	10.000.000	5.534.410	0	4.465.590	0
0	0	70.000.000	99.302.057	29.302.057	0	0
0	0	500.000.000	198.456.586	0	301.543.414	929.447.502
0	0	5.000.000.000	8.488.126.253	3.488.126.253	0	6.709.180.457
0	0	9.980.000.000	15.190.322.696	5.539.876.955	329.554.259	7.714.321.959
0	0	9.980.000.000	15.190.322.696	5.539.876.955	329.554.259	7.714.321.959
0	0	147.450.000.000	130.399.109.526	261.224.620	17.312.115.094	79.837.681.438
0	0	0	0	0	0	0
0	2.295.410	82.849.000.000	79.261.960.930	3.907.435.003	7.494.474.073	31.013.633.459
0	2	554.175.000.000	853.344.016.887	300.072.186.723	903.169.836	3.030.661.945
0	0	0	0	0	0	0
0	0	500.000.000	106.583.535	0	393.416.465	0
0	0	9.980.000.000	15.190.322.696	5.539.876.955	329.554.259	7.714.321.959
0	2.295.412	794.954.000.000	1.078.301.993.574	309.780.723.301	26.432.729.727	121.596.298.801

Parte II - SPESE



CODICE	CAPITOLO		G E S T I O		
	n. ro	Denominazione	I N I Z I A L I	P R E V I S I O N I	
				V A R I A Z I O N I	
1	2	3	4	5(7-4)	6(4-7)
		<b>TITOLO I</b>			
		<b>SPESE CORRENTI</b>			
		<b>Cat. 1^ - SPESE PER GLI ORGANI DELL'ENTE</b>			
1.01.01.0	1	- Indennità alla Presidenza e vice Presidenza	140.000.000	10.000.000	0
1.01.02.0	2	- Compensi, indennità e rimb.si ai componenti gli Organi Collegiali di amm.ne, Commissioni e gruppi di lavoro	850.000.000	0	0
1.01.03.0	3	- Compensi, indennità e rimborsi al Collegio Sindacale	110.000.000	10.000.000	0
1.01.04.0	4	- Premi di assicurazione Organi istituzionali	30.000.000	0	0
		Totale categoria 1^	1.130.000.000	20.000.000	0
		<b>Cat. 2^ - ONERI PERSONALE IN ATTIVITA' DI SERVIZIO</b>			
1.02.01.0	5	- Stipendi ed altri assegni fissi al personale	4.000.000.000	0	0
1.02.02.0	6	- Compensi per lavoro straord. e compensi incentivanti	550.000.000	0	0
1.02.03.0	7	- Indennità e rimborsi spese trasporto missioni all'interno	40.000.000	0	0
1.02.04.0	8	- Indennità e rimborsi spese trasporto missioni all'estero	0	0	0
1.02.05.0	9	- Indennità e rimborsi spese trasporto per trasferimenti	0	0	0
1.02.06.0	10	- Oneri previdenziali ed assistenziali a carico dell'Ente	1.500.000.000	0	0
1.02.07.0	11	- Altri oneri sociali a carico dell'Ente	0	0	0
1.02.08.0	12	- Corsi per il personale e partecipazione alle spese per i corsi indetti da Enti, istituzioni e amministrazioni varie	240.000.000	0	0
1.02.09.0	13	- Equo indennizzo al personale per la perdita di integrità fisica ed infermità contratta per causa di servizio	50.000.000	100.000.000	0
1.02.10.0	14	- Compensi per lavoro straordinario ed assegno temporale per il Direttore Generale	20.000.000	0	0
		Totale categoria 2^	6.400.000.000	100.000.000	0
		<b>Cat. 3^ - ONERI PER IL PERSONALE IN QUIESCENZA</b>			
1.03.01.0	15	- Oneri previdenziali (L. 24/5/80 n. 336 e L. 9/10/71 n.824)	0	0	0
		Totale categoria 3^	0	0	0



Parte II - SPESE

CODICE	CAPITOLO		GESTIONE DEI RESIDUI PASSIV		
	n. ro	Denominazione	PAGATI	RIMASTI DA PAGARE	TOTALI
1	2	3	14	15(16-14)	16(14+15)
		TITOLO I			
		SPESE CORRENTI			
		Cat. 1 <sup>^</sup> - SPESE PER GLI ORGANI DELL'ENTE			
1.01.01.0	1	- Indennità alla Presidenza e vice Presidenza	17.139.636	0	17.139.636
1.01.02.0	2	- Compensi, indennità e rimb.si ai componenti gli Organi Collegiali di amm.ne, Commissioni e gruppi di lavoro	144.423.774	0	144.423.774
1.01.03.0	3	- Compensi, indennità e rimborsi al Collegio Sindacale	9.896.921	0	9.896.921
1.01.04.0	4	- Premi di assicurazione Organi istituzionali	0	0	0
		Totale categoria 1 <sup>^</sup>	171.460.331	0	171.460.331
		Cat. 2 <sup>^</sup> - ONERI PERSONALE IN ATTIVITA' DI SERVIZIO			
1.02.01.0	5	- Stipendi ed altri assegni fissi al personale	19.018.427	12.976.531	31.994.958
1.02.02.0	6	- Compensi per lavoro straord. e compensi incentivanti	178.958.501	8.957.879	187.916.380
1.02.03.0	7	- Indennità e rimborsi spese trasporto missioni all'interno	0	0	0
1.02.04.0	8	- Indennità e rimborsi spese trasporto missioni all'estero	0	0	0
1.02.05.0	9	- Indennità e rimborsi spese trasporto per trasferimenti	0	0	0
1.02.06.0	10	- Oneri previdenziali ed assistenziali a carico dell'Ente	133.553.037	0	133.553.037
1.02.07.0	11	- Altri oneri sociali a carico dell'Ente	0	0	0
1.02.08.0	12	- Corsi per il personale e partecipazione alle spese per i corsi indetti da Enti, istituzioni e amministrazioni varie	357.000	238.000	595.000
1.02.09.0	13	- Equo indennizzo al personale per la perdita di integrità fisica ed infermità contratta per causa di servizio	0	0	0
1.02.10.0	14	- Compensi per lavoro straordinario ed assegno temporale per il Direttore Generale	483.640	0	483.640
		Totale categoria 2 <sup>^</sup>	332.370.605	22.172.410	354.543.015
		Cat. 3 <sup>^</sup> - ONERI PER IL PERSONALE IN QUIESCENZA			
1.03.01.0	15	- Oneri previdenziali (L. 24/5/80 n. 336 e L. 9/10/71 n.824)	3.971.502	17.871.759	21.843.261
		Totale categoria 3 <sup>^</sup>	3.971.502	17.871.759	21.843.261

CASSA M. SSVV -

VARIAZIONI		GESTIONE DI CASSA				TOTALE DEI RESIDUI PASSIVI AL TERMINE DELL'ESERCIZIO
		PREVISIONI	PAGAMENTI	DIFFERENZE RISPETTO ALLE PREVISIONI		
				IN PIU'	IN MENO	
17(16-13)	18(13-16)	19	20	21(20-19)	22(19-20)	23(9+15)
10.479.023	0	156.650.000	146.426.079	0	10.223.921	0
0	0	984.400.000	978.129.202	0	6.270.798	13.870.578
0	0	129.850.000	129.108.659	0	741.341	0
0	0	30.000.000	8.530.750	0	21.469.250	0
10.479.023	0	1.300.900.000	1.262.194.690	0	38.705.310	13.870.578
8.883.457	0	4.013.000.000	3.360.482.937	0	652.517.063	12.976.531
0	0	550.000.000	416.276.845	0	133.723.155	321.639.535
0	0	40.000.000	6.324.343	0	33.675.657	0
0	0	0	0	0	0	0
0	0	0	0	0	0	0
0	0	1.633.550.000	1.224.838.117	0	408.711.883	174.157.995
0	0	0	0	0	0	0
0	0	240.550.000	5.827.000	0	234.723.000	728.000
0	0	150.000.000	0	0	150.000.000	0
0	0	20.450.000	17.604.268	0	2.845.732	0
8.883.457	0	6.647.550.000	5.031.353.510	0	1.616.196.490	509.502.061
0	0	6.000.000	3.971.502	0	2.028.498	17.871.759
0	0	6.000.000	3.971.502	0	2.028.498	17.871.759

Parte II - SPESE

CODICE	CAPITOLO		G E S T I O		
	n. ro	Denominazione	I N I Z I A L I	P R E V I S I O N I	
				V A R I A Z I O N I	
1	2	3	4	5(7-4)	6(4-7)
		Cat. 4 <sup>^</sup> - SPESE ACQUISTO BENI CONSUMO E SERVIZI			
1.04.01.0	16	- Acquisto libri, riviste, giornali ed altre pubblicazioni	40.000.000	30.000.000	0
1.04.02.0	17	- Spese per acquisto materiale di consumo, stampati, cancelleria, acquisto e noleggio materiale tecnico e vario	400.000.000	0	0
1.04.03.0	18	- Spese di rappresentanza	50.000.000	50.000.000	0
1.04.04.0	19	- Spese per il funzionamento di commissioni, comitati etc.	50.000.000	50.000.000	0
1.04.05.0	20	- Spese per accertamenti sanitari	50.000.000	50.000.000	0
1.04.06.0	21	- Spese per cure, ricoveri e protesi	2.000.000	0	0
1.04.07.0	22	- Acquisto vestiario e divise	15.000.000	20.000.000	0
1.04.08.0	23	- Spese varie per la sede	15.000.000	0	0
1.04.09.0	24	- Manut., riparaz. e adattamento locali e impianti sede	100.000.000	100.000.000	0
1.04.10.0	25	- Spese postali, telegrafiche e telefoniche	600.000.000	250.000.000	0
1.04.11.0	26	- Spese per studi, indagini e rilevazioni	350.000.000	0	0
1.04.12.0	27	- Spese organizz. ne partecipazione conv., Congr., mostre	150.000.000	0	0
1.04.13.0	28	- Spese per concorsi	50.000.000	50.000.000	0
1.04.14.0	29	- Manut. ne, noleggio ed esercizio di mezzi di trasporto	25.000.000	0	0
1.04.15.0	30	- Canoni acqua sede	5.000.000	0	0
1.04.16.0	31	- Spese per energia elettrica illuminazione e f.m. sede	70.000.000	0	0
1.04.17.0	32	- Spese per il riscaldamento e per la conduzione impianti sede	40.000.000	0	0
1.04.18.0	33	- Onorari e comp. speciali incarichi, perizie e consulenze	800.000.000	200.000.000	0
1.04.19.0	34	- Trasporti e facchinaggi	4.000.000	0	0
1.04.20.0	35	- Premi di assicurazione	8.000.000	0	0
1.04.21.0	36	- Spese pubblicazione notiziario e rivista	250.000.000	200.000.000	0
1.04.22.0	37	- Spese centro elaborazione dati	700.000.000	500.000.000	0
1.04.23.0	38	- Oneri e servizi per la gestione immobiliare	3.200.000.000	0	0
1.04.24.0	39	- Manutenzione ordinaria immobili	1.500.000.000	0	0
1.04.25.0	40	- Servizio vigilanza e pulizia locali sede	360.000.000	0	0
1.04.26.0	41	- Manut., riparaz. macchine mobili attrezzature d'ufficio	70.000.000	0	0
1.04.27.0	42	- Spese meccanizzazione ruoli	20.000.000	0	0
1.04.28.0	43	- Spese aggio concessionari	0	1.100.000.000	0
Totale categoria 4 <sup>^</sup>			8.924.000.000	2.600.000.000	0

N E D I C O M P E T E N Z A						
DEFINITIVE	SOMME IMPEGNATE			DIFFERENZE RISPETTO ALLE PREVISIONI IN PIU'	DIFFERENZE RISPETTO ALLE PREVISIONI IN MENO	RESIDUI ALL'INIZIO DELL'ESERCIZIO
	PAGATE	RIMASTE DA PAGARE	TOTALI IMPEGNI			
7(4+5+6)	8	9(10-8)	10(8+9)	11(10-7)	12(7-10)	13
70.000.000	25.507.027	20.433.490	45.940.517	0	24.059.483	888.930
400.000.000	219.102.965	102.914.770	322.017.735	0	77.982.265	36.854.856
100.000.000	43.310.432	34.015.377	77.325.809	0	22.674.191	0
100.000.000	25.267.970	11.012.201	36.280.171	0	63.719.829	1.436.806
100.000.000	69.339.900	50.000	69.389.900	0	30.610.100	217.420
2.000.000	0	0	0	0	2.000.000	0
35.000.000	28.118.839	0	28.118.839	0	6.881.161	6.322.000
15.000.000	10.951.232	0	10.951.232	0	4.048.768	0
200.000.000	91.436.247	14.289.583	105.725.830	0	94.274.170	78.588.692
850.000.000	732.094.884	267.700	732.362.584	0	117.637.416	0
350.000.000	133.370.039	907.661	134.277.700	0	215.722.300	45.892.993
150.000.000	812.350	0	812.350	0	149.187.650	0
100.000.000	28.487.160	0	28.487.160	0	71.512.840	0
25.000.000	11.743.222	2.215.550	13.958.772	0	11.041.228	0
5.000.000	1.838.675	0	1.838.675	0	3.161.325	0
70.000.000	40.445.950	4.917.300	45.363.250	0	24.636.750	2.836.350
40.000.000	24.400.000	1.499.400	25.899.400	0	14.100.600	3.453.000
1.000.000.000	510.183.875	325.781.000	835.964.875	0	164.035.125	139.688.753
4.000.000	3.986.500	0	3.986.500	0	13.500	0
8.000.000	6.240.377	0	6.240.377	0	1.759.623	0
450.000.000	399.373.684	1.296.891	400.670.575	0	49.329.425	0
1.200.000.000	549.477.926	336.829.500	886.307.426	0	313.692.574	565.336.212
3.200.000.000	1.708.903.236	667.222.476	2.376.125.712	0	823.874.288	411.064.506
1.500.000.000	32.585.940	31.278.103	63.864.043	0	1.436.135.957	12.288.427
360.000.000	177.364.175	38.202.927	215.567.102	0	144.432.898	38.525.774
70.000.000	32.876.986	23.031.855	55.908.841	0	14.091.159	11.705.050
20.000.000	16.180.450	0	16.180.450	0	3.819.550	7.631.013
1.100.000.000	0	0	0	0	1.100.000.000	0
11.524.000.000	4.923.400.041	1.616.165.784	6.539.565.825	0	4.984.434.175	1.362.730.782

Parte II - SPESE

CODICE	CAPITOLO		GESTIONE DEI RESIDUI PASSIVI		
	n. ro	Denominazione	PAGATI	RIMASTI DA PAGARE	TOTALI
1	2	3	14	15(16-14)	16(14+15)
		<b>Cat. 4<sup>^</sup> - SPESE ACQUISTO BENI CONSUMO E SERVIZI</b>			
1.04.01.0	16	- Acquisto libri, riviste, giornali ed altre pubblicazioni	888.930	0	888.930
1.04.02.0	17	- Spese per acquisto materiale di consumo, stampati, cancelleria, acquisto e noleggio materiale tecnico e vario	36.854.856	0	36.854.856
1.04.03.0	18	- Spese di rappresentanza	0	0	0
1.04.04.0	19	- Spese per il funzionamento di commissioni, comitati etc.	1.436.806	0	1.436.806
1.04.05.0	20	- Spese per accertamenti sanitari	217.420	0	217.420
1.04.06.0	21	- Spese per cure, ricoveri e protesi	0	0	0
1.04.07.0	22	- Acquisto vestiario e divise	6.322.000	0	6.322.000
1.04.08.0	23	- Spese varie per la sede	0	0	0
1.04.09.0	24	- Manut., riparaz. e adattamento locali e impianti sede	78.588.692	0	78.588.692
1.04.10.0	25	- Spese postali, telegrafiche e telefoniche	0	0	0
1.04.11.0	26	- Spese per studi, indagini e rilevazioni	37.244.821	8.648.172	45.892.993
1.04.12.0	27	- Spese organizzazione partecipazione conv., Congr., mostre	0	0	0
1.04.13.0	28	- Spese per concorsi	0	0	0
1.04.14.0	29	- Manut.ne, noleggio ed esercizio di mezzi di trasporto	0	0	0
1.04.15.0	30	- Canoni acqua sede	0	0	0
1.04.16.0	31	- Spese per energia elettrica illuminazione e f.m. sede	2.836.350	0	2.836.350
1.04.17.0	32	- Spese per il riscal. e per la conduzione impianti sede	3.453.000	0	3.453.000
1.04.18.0	33	- Onorari e comp. speciali incarichi, perizie e consulenze	94.224.600	45.464.153	139.688.753
1.04.19.0	34	- Trasporti e facchinaggi	0	0	0
1.04.20.0	35	- Premi di assicurazione	0	0	0
1.04.21.0	36	- Spese pubblicazione notiziario e rivista	0	0	0
1.04.22.0	37	- Spese centro elaborazione dati	141.791.429	423.544.783	565.336.212
1.04.23.0	38	- Oneri e servizi per la gestione immobiliare	391.813.275	19.251.231	411.064.506
1.04.24.0	39	- Manutenzione ordinaria immobili	12.288.427	0	12.288.427
1.04.25.0	40	- Servizio vigilanza e pulizia locali sede	38.525.774	0	38.525.774
1.04.26.0	41	- Manut., riparaz. macchine mobili attrezzature d'ufficio	11.705.050	0	11.705.050
1.04.27.0	42	- Spese meccanizzazione ruoli	0	7.631.013	7.631.013
1.04.28.0	43	- Spese aggio concessionari	0	0	0
		Totale categoria 4 <sup>^</sup>	858.191.430	504.539.352	1.362.730.782



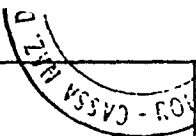
VARIAZIONI		PREVISIONI	PAGAMENTI	DIFFERENZE RISPETTO ALLE PREVISIONI		TOTALE DEI RESIDUI PASSIVI AL TERMINE DELL'ESERCIZIO
IN PIU'	IN MENO			IN PIU'	IN MENO	
17(16-13)	18(13-16)	19	20	21(20-19)	22(19-20)	23(9+15)
0	0	70.850.000	26.395.957	0	44.454.043	20.433.490
0	0	436.850.000	255.957.821	0	180.892.179	102.914.770
0	0	100.000.000	43.310.432	0	56.689.568	34.015.377
0	0	101.400.000	26.704.776	0	74.695.224	11.012.201
0	0	100.200.000	69.557.320	0	30.642.680	50.000
0	0	2.000.000	0	0	2.000.000	0
0	0	41.300.000	34.440.839	0	6.859.161	0
0	0	15.000.000	10.951.232	0	4.048.768	0
0	0	278.550.000	170.024.939	0	108.525.061	14.289.583
0	0	850.000.000	732.094.884	0	117.905.116	267.700
0	0	395.850.000	170.614.860	0	225.235.140	9.555.833
0	0	150.000.000	812.350	0	149.187.650	0
0	0	100.000.000	28.487.160	0	71.512.840	0
0	0	25.000.000	11.743.222	0	13.256.778	2.215.550
0	0	5.000.000	1.838.675	0	3.161.325	0
0	0	72.800.000	43.282.300	0	29.517.700	4.917.300
0	0	43.450.000	27.853.000	0	15.597.000	1.499.400
0	0	1.139.650.000	604.408.475	0	535.241.525	371.245.153
0	0	4.000.000	3.986.500	0	13.500	0
0	0	8.000.000	6.240.377	0	1.759.623	0
0	0	450.000.000	399.373.684	0	50.626.316	1.296.891
0	0	1.765.300.000	691.269.355	0	1.074.030.645	760.374.283
0	0	3.611.050.000	2.100.716.511	0	1.510.333.489	686.473.707
0	0	1.512.250.000	44.874.367	0	1.467.375.633	31.278.103
0	0	398.500.000	215.889.949	0	182.610.051	38.202.927
0	0	89.300.000	44.582.036	0	44.717.964	23.031.855
0	0	20.000.000	16.180.450	0	3.819.550	7.631.013
0	0	1.100.000.000	0	0	1.100.000.000	0
0	0	12.886.300.000	5.781.591.471	0	7.104.708.529	2.120.705.136

Parte II - SPESE


CODICE	CAPITOLO		G E S T I O		
	n. ro	Denominazione	I N I Z I A L I	P R E V I S I O N I	
				V A R I A Z I O N I	
1	2	3	4	5(7-4)	6(4-7)
		<b>Cat. 5<sup>^</sup> - SPESE PER PRESTAZIONI ISTITUZIONALI</b>			
1.05.01.0	44	- Pensioni	65.000.000.000	0	0
1.05.02.0	45	- Provvidenza straordinaria	720.000.000	0	0
		Totale categoria 5 <sup>^</sup>	65.720.000.000	0	0
		<b>Cat. 6<sup>^</sup> - TRASFERIMENTI PASSIVI</b>			
1.06.01.0	46	- Allo Stato	0	0	0
1.06.02.0	47	- Alle Regioni	0	0	0
1.06.03.0	48	- Ai Comuni e Province	0	0	0
1.06.04.0	49	- Ad altri Enti del settore pubblico	0	0	0
1.06.05.0	50	- Altri trasferimenti passivi	0	0	0
1.06.06.0	51	- Interventi assistenziali per il personale in servizio, cessato dal servizio e per le loro famiglie	28.000.000	10.000.000	0
		Totale categoria 6 <sup>^</sup>	28.000.000	10.000.000	0
		<b>Cat. 7<sup>^</sup> - ONERI FINANZIARI</b>			
1.07.01.0	52	- Interessi passivi e spese accessorie	80.000.000	0	0
1.07.02.0	53	- Spese e commissioni bancarie	150.000.000	0	0
		Totale categoria 7 <sup>^</sup>	230.000.000	0	0
		<b>Cat. 8<sup>^</sup> - ONERI TRIBUTARI</b>			
1.08.01.0	54	- Imposte, tasse e tributi vari	7.000.000.000	3.000.000.000	0
		Totale categoria 8 <sup>^</sup>	7.000.000.000	3.000.000.000	0
		<b>Cat. 9<sup>^</sup> - POSTE CORRETTIVE E COMPENSATIVE DI ENTRATE CORRENTI</b>			
1.09.01.0	55	- Restituzioni e rimborsi diversi	2.000.000.000	0	0
1.09.02.0	56	- Rest.ne somme iscritti (art. 21-22, IV c. Legge n 773/82)	10.000.000.000	2.000.000.000	0
1.09.03.0	57	- Trasferimenti contributi (art. 21, VI c. Legge n 773/82)	0	250.000.000	0
		Totale categoria 9 <sup>^</sup>	12.000.000.000	2.250.000.000	0

N E D I C O M P E T E N Z A						
DEFINITIVE	SOMME IMPEGNATE			DIFFERENZE RISPETTO ALLE PREVISIONI IN PIU'	DIFFERENZE RISPETTO ALLE PREVISIONI IN MENO	RESIDUI ALL'INIZIO DELL'ESERCIZIO
	PAGATE	RIMASTE DA PAGARE	TOTALI IMPEGNI			
7(4+5+6)	8	9(10-8)	10(8+9)	11(10-7)	12(7-10)	13
65.000.000.000	61.505.797.629	1.961.982	61.507.759.611	0	3.492.240.389	0
720.000.000	550.500.000	169.500.000	720.000.000	0	0	0
65.720.000.000	62.056.297.629	171.461.982	62.227.759.611	0	3.492.240.389	0
0	0	0	0	0	0	0
0	0	0	0	0	0	0
0	0	0	0	0	0	0
0	0	0	0	0	0	0
0	0	0	0	0	0	0
38.000.000	18.735.000	19.265.000	38.000.000	0	0	9.055.000
38.000.000	18.735.000	19.265.000	38.000.000	0	0	9.055.000
80.000.000	61.110.620	0	61.110.620	0	18.889.380	1.939.082
150.000.000	106.005.753	25.064.568	131.070.321	0	18.929.679	16.010.245
230.000.000	167.116.373	25.064.568	192.180.941	0	37.819.059	17.949.327
10.000.000.000	9.469.102.407	529.739.021	9.998.841.428	0	1.158.572	697.948.042
10.000.000.000	9.469.102.407	529.739.021	9.998.841.428	0	1.158.572	697.948.042
2.000.000.000	834.765.762	0	834.765.762	0	1.165.234.238	388.118.162
12.000.000.000	10.512.378.589	0	10.512.378.589	0	1.487.621.411	840.439.913
250.000.000	0	0	0	0	250.000.000	0
14.250.000.000	11.347.144.351	0	11.347.144.351	0	2.902.855.649	1.228.558.075

Parte II - SPESE



CODICE	CAPITOLO		GESTIONE DEI RESIDUI PASSIVI		
	n. ro	Denominazione	PAGATI	RIMASTI DA PAGARE	TOTALI
1	2	3	14	15(16-14)	16(14+15)
		<b>Cat. 5<sup>^</sup> - SPESE PER PRESTAZIONI ISTITUZIONALI</b>			
1.05.01.0	44	- Pensioni	0	0	0
1.05.02.0	45	- Provvidenza straordinarie	0	0	0
		Totale categoria 5 <sup>^</sup>	0	0	0
		<b>Cat. 6<sup>^</sup> - TRASFERIMENTI PASSIVI</b>			
1.06.01.0	46	- Allo Stato	0	0	0
1.06.02.0	47	- Alle Regioni	0	0	0
1.06.03.0	48	- Ai Comuni e Provincie	0	0	0
1.06.04.0	49	- Ad altri Enti del settore pubblico	0	0	0
1.06.05.0	50	- Altri trasferimenti passivi	0	0	0
1.06.06.0	51	- Interventi assistenziali per il personale in servizio, cessato dal servizio e per le loro famiglie	9.055.000	0	9.055.000
		Totale categoria 6 <sup>^</sup>	9.055.000	0	9.055.000
		<b>Cat. 7<sup>^</sup> - ONERI FINANZIARI</b>			
1.07.01.0	52	- Interessi passivi e spese accessorie	1.939.082	0	1.939.082
1.07.02.0	53	- Spese e commissioni bancarie	16.010.245	0	16.010.245
		Totale categoria 7 <sup>^</sup>	17.949.327	0	17.949.327
		<b>Cat. 8<sup>^</sup> - ONERI TRIBUTARI</b>			
1.08.01.0	54	- Imposte, tasse e tributi vari	647.963.261	49.984.781	697.948.042
		Totale categoria 8 <sup>^</sup>	647.963.261	49.984.781	697.948.042
		<b>Cat. 9<sup>^</sup> - POSTE CORRETTIVE E COMPENSATIVE DI ENTRATE CORRENTI</b>			
1.09.01.0	55	- Restituzioni e rimborsi diversi	9.758.860	380.729.302	390.488.162
1.09.02.0	56	- Rest.ne somme iscritti (art. 21-22, IV c. Legge n 773/82)	840.439.913	0	840.439.913
1.09.03.0	57	- Trasferimenti contributi (art. 21, VI c. Legge n 773/82)	0	0	0
		Totale categoria 9 <sup>^</sup>	850.198.773	380.729.302	1.230.928.075



GESTIONE DI CASSA						TOTALE DEI RESIDUI PASSIVI AL TERMINE DELL'ESERCIZIO
VARIAZIONI		PREVISIONI	PAGAMENTI	DIFFERENZE RISPETTO ALLE PREVISIONI		
IN PIU'	IN MENO			IN PIU'	IN MENO	
17(16-13)	18(13-16)	19	20	21(20-19)	22(19-20)	23(9+15)
0	0	65.000.000.000	61.505.797.629	0	3.494.202.371	1.961.982
0	0	720.000.000	550.500.000	0	169.500.000	169.500.000
0	0	65.720.000.000	62.056.297.629	0	3.663.702.371	171.461.982
0	0	0	0	0	0	0
0	0	0	0	0	0	0
0	0	0	0	0	0	0
0	0	0	0	0	0	0
0	0	0	0	0	0	0
0	0	47.000.000	27.790.000	0	19.210.000	19.265.000
0	0	47.000.000	27.790.000	0	19.210.000	19.265.000
0	0	81.900.000	63.049.702	0	18.850.298	0
0	0	166.000.000	122.015.998	0	43.984.002	25.064.568
0	0	247.900.000	185.065.700	0	62.834.300	25.064.568
0	0	10.697.900.000	10.117.065.668	0	580.834.332	579.723.802
0	0	10.697.900.000	10.117.065.668	0	580.834.332	579.723.802
2.370.000	0	2.388.000.000	844.524.622	0	1.543.475.378	380.729.302
0	0	12.840.400.000	11.352.818.502	0	1.487.581.498	0
0	0	250.000.000	0	0	250.000.000	0
2.370.000	0	15.478.400.000	12.197.343.124	0	3.281.056.876	380.729.302

Parte II - SPESE

CODICE	CAPITOLO		G E S T I O		
	n. ro	Denominazione	I N I Z I A L I	P R E V I S I O N I	
				V A R I A Z I O N I	
1	2	3	4	5(7-4)	6(4-7)
		<b>Cat. 10<sup>^</sup> - SPESE NON CLASSIFICABILI IN ALTRE VOCI</b>			
1.10.01.0	58	- Spese per liti, arbitraggi, risarcimenti ed accessori	330.000.000	0	0
1.10.02.0	59	- Fondo di riserva	2.800.000.000	0	0
1.10.03.0	60	- Oneri vari straordinari	700.000.000	0	0
1.10.04.0	61	- Spese di realizzo entrate	20.000.000	0	0
1.10.05.0	62	- Oneri fondo patronato (D.l. CPS 804/4 - L. n. 112/80)	600.000.000	0	0
1.10.06.0	63	- Contrib., concorsi, soccorsi ed oblazioni a fondo perduto	100.000.000	0	0
		Totale categoria 10 <sup>^</sup>	4.550.000.000	0	0
		<b>TOTALE TITOLO I<sup>^</sup></b>	<b>105.982.000.000</b>	<b>7.980.000.000</b>	<b>0</b>
		<b>TITOLO II<sup>^</sup></b>			
		<b>SPESE IN CONTO CAPITALE</b>			
		<b>Cat. 11<sup>^</sup> - ACQUISIZIONE BENI DUREVOLI OPERE IMM.LI</b>			
2.11.01.0	64	- Acquisto immobili	128.000.000.000	0	0
2.11.02.0	65	- Ricostruzioni, ripristini e trasformazioni di immobili	25.000.000.000	0	0
2.11.03.0	66	- Spese per costruzioni in corso	1.000.000.000	0	0
2.11.04.0	67	- Manutenzione straordinaria immobili	1.700.000.000	0	0
		Totale categoria 11 <sup>^</sup>	155.700.000.000	0	0
		<b>Cat. 12<sup>^</sup> - ACQUISIZIONE IMMOBILIZZAZIONI TECNICHE</b>			
2.12.01.0	68	- Acquisti di impianti, attrezzature e macchinari	1.500.000.000	0	0
2.12.02.0	69	- Ripristino trasformazione manutenzione straordinaria impianti e macchinari	50.000.000	0	0
2.12.03.0	70	- Acquisto di automezzi	50.000.000	0	0
2.12.04.0	71	- Grandi manutenzioni automezzi	5.000.000	0	0
2.12.05.0	72	- Acquisti di mobili e macchine d'ufficio	500.000.000	100.000.000	0
		Totale categoria 12 <sup>^</sup>	2.105.000.000	100.000.000	0

N E D I C O M P E T E N Z A						
DEFINITIVE	SOMME IMPEGNATE			DIFFERENZE RISPETTO ALLE PREVISIONI IN PIU'	DIFFERENZE RISPETTO ALLE PREVISIONI IN MENO	RESIDUI ALL'INIZIO DELL'ESERCIZIO
	PAGATE	RIMASTE DA PAGARE	TOTALI IMPEGNI			
7(4+5+6)	8	9(10-8)	10(8+9)	11(10-7)	12(7-10)	13
330.000.000	120.295.484	49.476.438	169.771.922	0	160.228.078	20.957.757
2.800.000.000	0	0	0	0	2.800.000.000	0
700.000.000	4.592.399	680.600.000	685.192.399	0	14.807.601	174
20.000.000	0	0	0	0	20.000.000	0
600.000.000	0	600.000.000	600.000.000	0	0	2.970.594.638
100.000.000	0	0	0	0	100.000.000	225.150.700
4.550.000.000	124.887.883	1.330.076.438	1.454.964.321	0	3.095.035.679	3.216.703.269
113.962.000.000	93.896.400.948	4.192.973.022	98.089.373.970	0	15.851.156.780	7.061.428.622
128.000.000.000	56.889.500.000	71.110.200.000	127.999.700.000	0	300.000	64.822.347.932
25.000.000.000	0	0	0	0	25.000.000.000	1.551.520.908
1.000.000.000	0	0	0	0	1.000.000.000	0
1.700.000.000	287.948.650	617.853.070	905.801.720	0	794.198.280	1.940.178.306
155.700.000.000	57.177.448.650	71.728.053.070	128.905.501.720	0	26.794.498.280	68.314.047.146
1.500.000.000	26.364.450	91.035.000	117.399.450	0	1.382.600.550	91.903.700
50.000.000	0	0	0	0	50.000.000	0
50.000.000	0	0	0	0	50.000.000	0
5.000.000	0	0	0	0	5.000.000	0
600.000.000	543.858.452	8.092.000	551.950.452	0	48.049.548	3.500.980
2.205.000.000	570.222.902	99.127.000	669.349.902	0	1.535.650.098	95.404.680

Parte II - SPESE



CODICE	CAPITOLO		GESTIONE DEI RESIDUI PASSIV		
	n. ro	Denominazione	PAGATI	RIMASTI DA PAGARE	TOTALI
1	2	3	14	15(16-14)	16(14+15)
		Cat. 10 <sup>^</sup> - SPESE NON CLASSIFICABILI IN ALTRE VOCI			
1.10.01.0	58	- Spese per liti, arbitraggi, risarcimenti ed accessori	13.697.757	7.260.000	20.957.757
1.10.02.0	59	- Fondo di riserva	0	0	0
1.10.03.0	60	- Oneri vari straordinari	174	0	174
1.10.04.0	61	- Spese di realizzo entrate	0	0	0
1.10.05.0	62	- Oneri fondo patronato (D.I. CPS 804/4 - L. n. 112/80)	0	2.970.594.638	2.970.594.638
1.10.06.0	63	- Contrib., concorsi, soccorsi ed oblazioni a fondo perduto	0	225.150.700	225.150.700
		Totale categoria 10 <sup>^</sup>	13.697.931	3.203.005.338	3.216.703.269
		TOTALE TITOLO I <sup>^</sup>	2.904.858.160	4.178.302.942	7.083.161.102
		TITOLO II <sup>^</sup>			
		SPESE IN CONTO CAPITALE			
		Cat. 11 <sup>^</sup> - ACQUISIZIONE BENI DUREVOLI OPERE IMM.LI			
2.11.01.0	64	- Acquisto immobili	54.355.066.250	10.467.281.682	64.822.347.932
2.11.02.0	65	- Ricostruzioni, ripristini e trasformazioni di immobili	526.398.474	1.025.122.434	1.551.520.908
2.11.03.0	66	- Spese per costruzioni in corso	0	0	0
2.11.04.0	67	- Manutenzione straordinaria immobili	1.097.335.876	842.842.430	1.940.178.306
		Totale categoria 11 <sup>^</sup>	55.978.800.600	12.335.246.546	68.314.047.146
		Cat. 12 <sup>^</sup> - ACQUISIZIONE IMMOBILIZZAZIONI TECNICHE			
2.12.01.0	68	- Acquisti di impianti, attrezzature e macchinari	91.903.700	0	91.903.700
2.12.02.0	69	- Ripristino trasformazione manutenzione straordinaria impianti e macchinari	0	0	0
2.12.03.0	70	- Acquisto di automezzi	0	0	0
2.12.04.0	71	- Grandi manutenzioni automezzi	0	0	0
2.12.05.0	72	- Acquisti di mobili e macchine d'ufficio	3.500.980	0	3.500.980
		Totale categoria 12 <sup>^</sup>	95.404.680	0	95.404.680



VARIAZIONI		GESTIONE DI CASSA				TOTALE DEI RESIDUI PASSIVI AL TERMINE DELL'ESERCIZIO
		PREVISIONI	PAGAMENTI	DIFFERENZE RISPETTO ALLE PREVISIONI		
IN PIU'	IN MENO					IN PIU'
17(16-13)	18(13-16)	19	20	21(20-19)	22(19-20)	23(9+15)
0	0	350.950.000	133.993.241	0	216.956.759	56.736.438
0	0	2.800.000.000	0	0	2.800.000.000	0
0	0	700.000.000	4.592.573	0	695.407.427	680.600.000
0	0	20.000.000	0	0	20.000.000	0
0	0	3.570.550.000	0	0	3.570.550.000	3.570.594.638
0	0	325.150.000	0	0	325.150.000	225.150.700
0	0	7.766.650.000	138.585.814	0	7.628.064.186	4.533.081.776
21.732.480	0	120.798.600.000	96.801.259.108	0	23.997.340.892	6.371.275.964
0	0	128.000.000.000	111.244.566.250	0	16.755.433.750	81.577.481.682
0	0	18.000.000.000	526.398.474	0	17.473.601.526	1.025.122.434
0	0	1.000.000.000	0	0	1.000.000.000	0
0	0	3.200.000.000	1.385.284.526	0	1.814.715.474	1.460.695.500
0	0	150.200.000.000	113.156.249.250	0	37.043.750.750	84.063.299.616
0	0	1.591.300.000	118.268.150	0	1.473.031.850	91.035.000
0	0	50.000.000	0	0	50.000.000	0
0	0	50.000.000	0	0	50.000.000	0
0	0	5.000.000	0	0	5.000.000	0
0	0	603.500.000	547.359.432	0	56.140.568	8.092.000
0	0	2.299.800.000	665.627.582	0	1.634.172.418	99.127.000

Parte II - SPESE

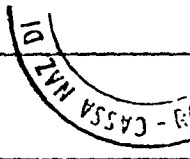


CODICE	CAPITOLO		G E S T I O		
	n. ro	Denominazione	I N I Z I A L I	P R E V I S I O N I	
				V A R I A Z I O N I	
1	2	3	4	5(7-4)	6(4-7)
		<b>Cat. 13<sup>^</sup> - PARTECIP. E ACQUISTO DI VALORI MOBILIARI</b>			
2.13.01.0	73	- Acquisizione titoli a brevissimo termine	500.000.000.000	0	0
2.13.02.0	74	- Conferimenti e quote partec.ne al patrimonio altri enti	0	0	0
2.13.03.0	75	- Acquisizione titoli emessi o garantiti dallo Stato e ass.ti	76.000.000.000	50.000.000.000	0
2.13.04.0	76	- Depositi in buoni postali	0	0	0
2.13.05.0	77	- Acquisizione di altri titoli di credito e cartelle fondiarie	3.657.000.000	0	0
2.13.06.0	78	- Investimenti di natura diversa (art. 31 Legge n. 37/1967)	2.000.000.000	0	0
		<b>Totale categoria 13<sup>^</sup></b>	<b>581.657.000.000</b>	<b>50.000.000.000</b>	<b>0</b>
		<b>Cat. 14<sup>^</sup> - CONCESSIONE DI CREDITI ED ANTICIPAZIONI</b>			
2.14.01.0	79	- Versamenti in deposito	0	0	0
2.14.02.0	80	- Concessioni di mutui a medio e lungo termine	6.000.000.000	0	0
2.14.03.0	81	- Sconti a terzi di annualità, semestralità etc.	0	0	0
2.14.04.0	82	- Conces.ne prestiti al personale e antic.ni a breve term.	300.000.000	0	0
2.14.05.0	83	- Anticipazioni alle gestioni autonome	0	0	0
2.14.06.0	84	- Depositi a cauzione	100.000.000	0	0
2.14.07.0	85	- Concessione di crediti diversi	100.000.000	0	0
2.14.08.0	86	- Mutui ipotecari al personale dipendente	500.000.000	0	0
		<b>Totale categoria 14<sup>^</sup></b>	<b>7.000.000.000</b>	<b>0</b>	<b>0</b>
2.15.01.0	87	<b>Cat. 15<sup>^</sup> - INDENNITA' DI ANZIANITA' E SIMILARI AL PERSONALE DIPENDENTE</b>	150.000.000	0	0
		<b>Totale categoria 15<sup>^</sup></b>	<b>150.000.000</b>	<b>0</b>	<b>0</b>
		<b>TOTALE TITOLO II<sup>^</sup></b>	<b>746.612.000.000</b>	<b>50.100.000.000</b>	<b>0</b>
		<b>TITOLO III<sup>^</sup></b>			
		<b>ESTINZIONE DI MUTUI ED ANTICIPAZIONI</b>			
3.16.01.0	88	<b>Cat. 16<sup>^</sup> - Rimborsi di mutui</b>	0	0	0
		<b>Totale categoria 16<sup>^</sup></b>	<b>0</b>	<b>0</b>	<b>0</b>
3.17.01.0	89	<b>Cat. 17<sup>^</sup> - Rimborsi di anticipazioni diverse</b>	0	0	0
		<b>Totale categoria 17<sup>^</sup></b>	<b>0</b>	<b>0</b>	<b>0</b>

N E D I C O M P E T E N Z A						
DEFINITIVE	SOMME IMPEGNATE			DIFFERENZE RISPETTO ALLE PREVISIONI IN PIU'	DIFFERENZE RISPETTO ALLE PREVISIONI IN MENO	RESIDUI ALL'INIZIO DELL'ESERCIZIO
	PAGATE	RIMASTE DA PAGARE	TOTALI IMPEGNI			
7(4+5+6)	8	9(10-8)	10(8+9)	11(10-7)	12(7-10)	13
500.000.000	798.963.923.423	0	798.963.923.423	298.963.923.423	0	0
0	0	0	0	0	0	0
126.000.000.000	125.510.920.000	0	125.510.920.000	0	489.080.000	0
0	0	0	0	0	0	0
3.657.000.000	3.657.000.000	0	3.657.000.000	0	0	0
2.000.000.000	2.000.000.000	0	2.000.000.000	0	0	0
631.657.000.000	930.131.843.423	0	930.131.843.423	298.963.923.423	489.080.000	0
0	0	0	0	0	0	0
6.000.000.000	6.000.000.000	0	6.000.000.000	0	0	6.704.700.000
0	0	0	0	0	0	0
300.000.000	242.450.000	0	242.450.000	0	57.550.000	6.500.000
0	0	0	0	0	0	0
100.000.000	1.320.500	24.600.000	25.920.500	0	74.079.500	14.800.000
100.000.000	0	0	0	0	100.000.000	0
500.000.000	0	0	0	0	500.000.000	60.000.000
7.000.000.000	6.243.770.500	24.600.000	6.268.370.500	0	731.629.500	6.786.000.000
150.000.000	33.107.415	78.284.257	111.391.672	0	38.608.328	0
150.000.000	33.107.415	78.284.257	111.391.672	0	38.608.328	0
796.712.000.000	994.156.392.890	71.930.064.327	1.066.086.457.217	298.963.923.423	29.589.466.206	75.195.451.826
0	0	0	0	0	0	87.479.543
0	0	0	0	0	0	87.479.543
0	0	0	0	0	0	0
0	0	0	0	0	0	0

Parte II - SPESE

CODICE	CAPITOLO		GESTIONE DEI RESIDUI PASSIVI		
	n. ro	Denominazione	PAGATI	RIMASTI DA PAGARE	TOTALI
1	2	3	14	15(16-14)	16(14+15)
		<b>Cat. 13<sup>^</sup> - PARTECIP. E ACQUISTO DI VALORI MOBILIARI</b>			
2.13.01.0	73	- Acquisizione titoli a brevissimo termine	0	0	0
2.13.02.0	74	- Conferimenti e quote partec.ne al patrimonio altri enti	0	0	0
2.13.03.0	75	- Acquisizione titoli emessi o garantiti dallo Stato e ass.ti	0	0	0
2.13.04.0	76	- Depositi in buoni postali	0	0	0
2.13.05.0	77	- Acquisizione di altri titoli di credito e cartelle fondiarie	0	0	0
2.13.06.0	78	- Investimenti di natura diversa (art. 31 Legge n. 37/1967)	0	0	0
		<b>Totale categoria 13<sup>^</sup></b>	<b>0</b>	<b>0</b>	<b>0</b>
		<b>Cat. 14<sup>^</sup> - CONCESSIONE DI CREDITI ED ANTICIPAZIONI</b>			
2.14.01.0	79	- Versamenti in deposito	0	0	0
2.14.02.0	80	- Concessioni di mutui a medio e lungo termine	1.569.100.000	3.190.600.000	4.759.700.000
2.14.03.0	81	- Sconti a terzi di annualità, semestralità etc.	0	0	0
2.14.04.0	82	- Conces.ne prestiti al personale e antic.ni a breve term.	6.500.000	0	6.500.000
2.14.05.0	83	- Anticipazioni alle gestioni autonome	0	0	0
2.14.06.0	84	- Depositi a cauzione	0	14.800.000	14.800.000
2.14.07.0	85	- Concessione di crediti diversi	0	0	0
2.14.08.0	86	- Mutui ipotecari al personale dipendente	0	60.000.000	60.000.000
		<b>Totale categoria 14<sup>^</sup></b>	<b>1.575.600.000</b>	<b>3.265.400.000</b>	<b>4.841.000.000</b>
2.15.01.0	87	<b>Cat. 15<sup>^</sup> - INDENNITA' DI ANZIANITA' E SIMILARI AL PERSONALE DIPENDENTE</b>	0	0	0
		<b>Totale categoria 15<sup>^</sup></b>	<b>0</b>	<b>0</b>	<b>0</b>
		<b>TOTALE TITOLO II<sup>^</sup></b>	<b>57.649.805.280</b>	<b>15.600.646.546</b>	<b>73.250.451.826</b>
		<b>TITOLO III<sup>^</sup></b>			
		<b>ESTINZIONE DI MUTUI ED ANTICIPAZIONI</b>			
3.16.01.0	88	<b>Cat. 16<sup>^</sup> - Rimborsi di mutui</b>	27.728.487	59.751.056	87.479.543
		<b>Totale categoria 16<sup>^</sup></b>	<b>27.728.487</b>	<b>59.751.056</b>	<b>87.479.543</b>
3.17.01.0	89	<b>Cat. 17<sup>^</sup> - Rimborsi di anticipazioni diverse</b>	0	0	0
		<b>Totale categoria 17<sup>^</sup></b>	<b>0</b>	<b>0</b>	<b>0</b>



VARIAZIONI		PREVISIONI	PAGAMENTI	DIFFERENZE RISPETTO ALLE PREVISIONI		TOTALE DEI RESIDUI PASSIVI AL TERMINE DELL'ESERCIZIO
IN PIU'	IN MENO			IN PIU'	IN MENO	
17(16-13)	18(13-16)	19	20	21(20-19)	22(19-20)	23(9+15)
0	0	500.000.000.000	798.963.923.423	298.963.923.423	0	0
0	0	0	0	0	0	0
0	0	126.000.000.000	125.510.920.000	0	489.080.000	0
0	0	0	0	0	0	0
0	0	3.657.000.000	3.657.000.000	0	0	0
0	0	2.000.000.000	2.000.000.000	0	0	0
0	0	631.657.000.000	930.131.843.423	298.963.923.423	489.080.000	0
0	0	0	0	0	0	0
0	1.945.000.000	8.500.000.000	7.569.100.000	0	930.900.000	3.190.600.000
0	0	0	0	0	0	0
0	0	306.500.000	248.950.000	0	57.550.000	0
0	0	0	0	0	0	0
0	0	114.800.000	1.320.500	0	113.479.500	39.400.000
0	0	100.000.000	0	0	100.000.000	0
0	0	560.000.000	0	0	560.000.000	60.000.000
0	1.945.000.000	9.581.300.000	7.819.370.500	0	1.761.929.500	3.290.000.000
0	0	150.000.000	33.107.415	0	116.892.585	78.284.257
0	0	150.000.000	33.107.415	0	116.892.585	78.284.257
0	1.945.000.000	793.888.100.000	1.051.806.198.170	298.963.923.423	41.045.825.253	87.530.710.873
0	0	50.000.000	27.728.487	0	22.271.513	59.751.056
0	0	50.000.000	27.728.487	0	22.271.513	59.751.056
0	0	0	0	0	0	0
0	0	0	0	0	0	0


Parte II - SPESE



CODICE	CAPITOLO		GESTIO		
	n. ro	Denominazione	I N I Z I A L I	P R E V I S I O N I	
				V A R I A Z I O N I	
1	2	3	4	5(7-4)	6(4-7)
3.18.01.0	90	Cat. 18 <sup>^</sup> - RIMBORSI DI OBBLIGAZIONI	0	0	0
3.19.01.0	91	Cat. 19 <sup>^</sup> - RESTITUZ. A GESTIONI AUTONOME DI ANTIC. Cat. 20 <sup>^</sup> - ESTINZIONE DEBITI DIVERSI	0	0	0
3.20.01.0	92	- Estinzioni debiti diversi	0	0	0
3.20.02.0	93	- Restituzione depositi cauzionali a terzi	100.000.000	0	0
		Totale categoria 20 <sup>^</sup>	100.000.000	0	0
		TOTALE TITOLO III <sup>^</sup>	100.000.000	0	0
		TITOLO IV <sup>^</sup> PARTITE DI GIRO			
		Cat. 21 <sup>^</sup> - SPESE AVENTI NATURA DI PARTITA DI GIRO			
4.21.01.0	94	- Ritenute erariali	4.000.000.000	0	0
4.21.02.0	95	- Ritenute previdenziali ed assistenziali	400.000.000	0	0
4.21.03.0	96	- Ritenute diverse	10.000.000	0	0
4.21.04.0	97	- Trattenute a favore di terzi	70.000.000	0	0
4.21.05.0	98	- Somme pagate per conto di terzi	500.000.000	0	0
4.21.06.0	99	- Partite in conto sospesi	5.000.000.000	0	0
		Totale categoria 21 <sup>^</sup>	9.980.000.000	0	0
		TOTALE TITOLO IV <sup>^</sup>	9.980.000.000	0	0
		RIEPILOGO DEI TITOLI			
		TITOLO I <sup>^</sup> - SPESE CORRENTI	105.982.000.000	7.980.000.000	0
		TITOLO II <sup>^</sup> - SPESE IN CONTO CAPITALE	746.612.000.000	50.100.000.000	0
		TITOLO III <sup>^</sup> - ESTINZIONE DI MUTUI ED ANTICIPAZIONI	100.000.000	0	0
		TITOLO IV <sup>^</sup> - PARTITE DI GIRO	9.980.000.000	0	0
		Totale delle spese	862.674.000.000	58.080.000.000	0
		Avanzo finanziario			
		TOTALE A PAREGGIO			

N E D I C O M P E T E N Z A						
DEFINITIVE	SOMME IMPEGNATE			DIFFERENZE RISPETTO ALLE PREVISIONI IN PIU'	DIFFERENZE RISPETTO ALLE PREVISIONI IN MENO	RESIDUI ALL'INIZIO DELL'ESERCIZIO
	PAGATE	RIMASTE DA PAGARE	TOTALI IMPEGNI			
				7(4+5+6)	8	
0	0	0	0	0	0	0
0	0	0	0	0	0	0
0	0	0	0	0	0	0
100.000.000	28.677.855	0	28.677.855	0	71.322.145	0
100.000.000	28.677.855	0	28.677.855	0	71.322.145	0
100.000.000	28.677.855	0	28.677.855	0	71.322.145	87.479.543
4.000.000.000	5.000.352.275	1.048.482.370	6.048.834.645	2.048.834.645	0	1.003.787.826
400.000.000	316.400.694	60.054.051	376.454.745	0	23.545.255	45.113.440
10.000.000	4.386.240	1.148.170	5.534.410	0	4.465.590	4.483.654
70.000.000	96.412.412	2.889.645	99.302.057	29.302.057	0	2.868.993
500.000.000	471.418.016	0	471.418.016	0	28.581.984	0
5.000.000.000	9.653.805.177	467.925.391	10.121.630.568	5.121.630.568	0	8.322.913
9.980.000.000	15.542.774.814	1.580.399.627	17.123.174.441	7.199.767.270	56.592.829	1.064.576.826
9.980.000.000	15.542.774.814	1.580.399.627	17.123.174.441	7.199.767.270	56.592.829	1.064.576.826
113.962.000.000	93.896.400.948	4.192.973.022	98.089.373.970	0	15.851.156.780	7.061.428.622
796.712.000.000	994.156.392.890	71.930.064.327	1.066.086.457.217	298.963.923.423	29.589.466.206	75.195.451.826
100.000.000	28.677.855	0	28.677.855	0	71.322.145	87.479.543
9.980.000.000	15.542.774.814	1.580.399.627	17.123.174.441	7.199.767.270	56.592.829	1.064.576.826
920.754.000.000	1.103.624.246.507	77.703.436.976	1.181.327.683.483	306.163.690.693	45.568.537.960	83.408.936.817
			0			
			1.181.327.683.483			


Parte II - SPESE



CODICE	CAPITOLO		GESTIONE DEI RESIDUI PASSIVI		
	n. ro	Denominazione	PAGATI	RIMASTI DA PAGARE	TOTALI
1	2	3	14	15(16-14)	16(14+15)
3.18.01.0	90	Cat. 18 <sup>^</sup> - RIMBORSI DI OBBLIGAZIONI	0	0	0
3.19.01.0	91	Cat. 19 <sup>^</sup> - RESTITUZ. A GESTIONI AUTONOME DI ANTIQ.	0	0	0
		Cat. 20 <sup>^</sup> - ESTINZIONE DEBITI DIVERSI			
3.20.01.0	92	- Estinzioni debiti diversi	0	0	0
3.20.02.0	93	- Restituzione depositi cauzionali a terzi	0	0	0
		Totale categoria 20 <sup>^</sup>	0	0	0
		TOTALE TITOLO III <sup>^</sup>	27.728.487	59.751.056	87.479.543
		TITOLO IV <sup>^</sup>			
		PARTITE DI GIRO			
		Cat. 21 <sup>^</sup> - SPESE AVENTI NATURA DI PARTITA DI GIRO			
4.21.01.0	94	- Ritenute erariali	995.508.826	8.279.000	1.003.787.826
4.21.02.0	95	- Ritenute previdenziali ed assistenziali	45.113.440	0	45.113.440
4.21.03.0	96	- Ritenute diverse	0	4.483.654	4.483.654
4.21.04.0	97	- Trattenute a favore di terzi	2.868.993	0	2.868.993
4.21.05.0	98	- Somme pagate per conto di terzi	0	0	0
4.21.06.0	99	- Partite in conto sospesi	3.056.324	5.266.589	8.322.913
		Totale categoria 21 <sup>^</sup>	1.046.547.583	18.029.243	1.064.576.826
		TOTALE TITOLO IV <sup>^</sup>	1.046.547.583	18.029.243	1.064.576.826
		RIEPILOGO DEI TITOLI			
		TITOLO I <sup>^</sup> - SPESE CORRENTI	2.904.858.160	4.178.302.942	7.083.161.102
		TITOLO II <sup>^</sup> - SPESE IN CONTO CAPITALE	57.649.805.280	15.600.646.546	73.250.451.826
		TITOLO III <sup>^</sup> - ESTINZIONE DI MUTUI ED ANTICIPAZIONI	27.728.487	59.751.056	87.479.543
		TITOLO IV <sup>^</sup> - PARTITE DI GIRO	1.046.547.583	18.029.243	1.064.576.826
		Totale delle spese	61.628.939.510	19.856.729.787	81.485.669.297
		Avanzo finanziario			
		TOTALE A PAREGGIO			



VARIAZIONI		PREVISIONI	PAGAMENTI	DIFFERENZE RISPETTO ALLE PREVISIONI		TOTALE DEI RESIDUI PASSIVI AL TERMINE DELL'ESERCIZIO
IN PIU'	IN MENO			IN PIU'	IN MENO	
17(16-13)	18(13-16)	19	20	21(20-19)	22(19-20)	23(9+15)
0	0	0	0	0	0	0
0	0	0	0	0	0	0
0	0	0	0	0	0	0
0	0	100.000.000	28.677.855	0	71.322.145	0
0	0	100.000.000	28.677.855	0	71.322.145	0
0	0	150.000.000	56.406.342	0	93.593.658	59.751.056
0	0	4.000.000.000	5.995.861.101	1.995.861.101	0	1.056.761.370
0	0	400.000.000	361.514.134	0	38.485.866	60.054.051
0	0	10.000.000	4.386.240	0	5.613.760	5.631.824
0	0	70.000.000	99.281.405	29.281.405	0	2.889.645
0	0	500.000.000	471.418.016	0	28.581.984	0
0	0	5.000.000.000	9.656.861.501	4.656.861.501	0	473.091.980
0	0	9.980.000.000	16.589.322.397	6.682.004.007	72.681.610	1.598.428.870
0	0	9.980.000.000	16.589.322.397	6.682.004.007	72.681.610	1.598.428.870
21.732.480	0	120.798.600.000	96.801.259.108	0	23.997.340.892	8.371.275.964
0	1.945.000.000	793.888.100.000	1.051.806.198.170	298.963.923.423	41.045.825.253	87.530.710.873
0	0	150.000.000	56.406.342	0	93.593.658	59.751.056
0	0	9.980.000.000	16.589.322.397	6.682.004.007	72.681.610	1.598.428.870
21.732.480	1.945.000.000	924.816.700.000	1.165.253.186.017	305.645.927.430	65.209.441.413	97.560.166.763



PAGINA BIANCA

**SITUAZIONE PATRIMONIALE, CONTO ECONOMICO E  
SITUAZIONE AMMINISTRATIVA AL 31 DICEMBRE 1990**

SITUAZIONE PATRIMONIALE

ATTIVITÀ	CONSISTENZE		DIFFERENZE	
	al 1° gennaio 1990	al 31 dicembre 1990	in più	in meno
<i>Disponibilità liquide.</i>				
Cassa . . . . .	140.444.185.012	53.492.992.569	—	86.951.192.443
Banche . . . . .	—	—	—	—
Conti correnti postali . . . . .	—	—	—	—
Altri conti correnti . . . . .	—	—	—	—
	<b>140.444.185.012</b>	<b>53.492.992.569</b>	<b>—</b>	<b>86.951.192.443</b>
<i>Residui attivi.</i>				
Crediti verso lo Stato ed altri enti . . . . .	—	—	—	—
Credito verso iscritti, soci e terzi contribuenti . . . . .	59.455.730.473	79.837.681.438	20.381.950.965	—
Crediti verso acquirenti, utenti, ecc. . . . .	9.673.802.624	11.392.442.327	1.718.639.703	—
Crediti diversi . . . . .	26.387.645.617	30.366.175.036	3.978.529.419	—
	<b>95.517.178.714</b>	<b>121.596.298.801</b>	<b>26.079.120.087</b>	<b>—</b>
<i>Crediti bancari e finanziari.</i>				
Depositi vincolati . . . . .	—	—	—	—
Mutui ipotecari a terzi e iscritti:				
— erogati . . . . .	26.597.784.602	25.137.681.679	—	1.460.102.923
— da erogare . . . . .	6.704.700.000	3.190.600.000	—	3.514.100.000
Mutui ipotecari al personale:				
— erogati . . . . .	558.201.672	536.956.224	—	21.245.448
— da erogare . . . . .	60.000.000	60.000.000	—	—
Crediti per annualità, semestralità, ecc. scontate a terzi . . . . .	—	—	—	—

AL 31 DICEMBRE 1990

PASSIVITÀ	CONSISTENZE		DIFFERENZE	
	al 1° gennaio 1990	al 31 dicembre 1990	in più	in meno
<i>Debiti di tesoreria.</i>				
Anticipazioni del tesoriere . . . . .	—	—	—	—
Scoperti in conto corrente . . . . .	—	—	—	—
	—	—	—	—

<i>Residui passivi.</i>				
Debiti verso lo Stato ed altri enti . . . . .	4.872.840.244	5.459.163.615	586.323.371	—
Debiti verso iscritti, soci e terzi per prestazioni dovute . . . . .	840.439.913	171.461.982	—	668.977.931
Debiti verso fornitori . . . . .	2.319.431.405	2.152.735.134	—	166.696.271
Debiti verso terzi per prestazioni ricevute . .	3.100.079.866	3.144.496.525	44.416.659	—
Debiti diversi . . . . .	72.276.145.389	86.632.309.507	14.356.164.118	—
	83.408.936.817	97.560.166.763	14.986.904.148	835.674.202

<i>Debiti bancari e finanziari.</i>				
Mutui e anticipazioni passive . . . . .	—	—	—	—
Obbligazioni in circolazione . . . . .	—	—	—	—
Debiti verso il personale per depositi . . . . .	—	—	—	—

Segue: SITUAZIONE PATRIMONIALE

ATTIVITÀ	CONSISTENZE		DIFFERENZE	
	al 1° gennaio 1990	al 31 dicembre 1990	in più	in meno
Prestiti al personale erogati . . . . .	338.422.374	437.368.574	98.946.200	—
Prestiti al personale da erogare . . . . .	6.500.000	—	—	6.500.000
Crediti verso gestioni autonome . . . . .	—	—	—	—
Depositi cauzionali verso terzi . . . . .	—	—	—	—
Crediti diversi bancari e finanziari . . . . .	—	—	—	—
	<b>34.265.608.648</b>	<b>29.362.606.477</b>	<b>98.946.200</b>	<b>5.001.948.371</b>
<i>Rimanenze attive d'esercizio.</i>				
Rimanenze di prodotti . . . . .	—	—	—	—
Rimanenze di materie prime e materiali di consumo . . . . .	—	—	—	—
Rimanenze di viveri . . . . .	—	—	—	—
Rimanenze diverse . . . . .	—	—	—	—
Risconti attivi . . . . .	—	—	—	—
	—	—	—	—
<i>Investimenti mobiliari.</i>				
Partecipazioni azionarie . . . . .	—	—	—	—
Conferimenti e quote in altri enti . . . . .	—	—	—	—
Titoli emessi o garantiti dallo Stato ed assi- milati . . . . .	318.550.500.000	391.837.420.000	75.510.920.000	2.224.000.000
Obbligazioni e cartelle fondiarie . . . . .	62.997.055.400	61.366.928.700	—	1.630.126.700
Buoni postali . . . . .	—	—	—	—
Altri titoli di credito (cartelle mutui ipotecari)	—	11.657.000.000	11.657.000.000	—
	<b>381.547.555.400</b>	<b>464.861.348.700</b>	<b>87.167.920.000</b>	<b>3.854.126.700</b>

AL 31 DICEMBRE 1990

PASSIVITÀ	CONSISTENZE		DIFFERENZE	
	al 1° gennaio 1990	al 31 dicembre 1990	in più	in meno
Debiti verso gestioni autonome . . . . .	—	—	—	—
Depositi cauzionali inquilini . . . . .	1.618.045.725	1.695.951.405	77.905.680	—
	1.618.045.725	1.695.951.405	77.905.680	—
 <i>Rimanenze passive d'esercizio.</i>				
Riserve tecniche . . . . .	—	—	—	—
Risconti passivi . . . . .	—	—	—	—
	—	—	—	—
 <i>Fondi di accantonamenti vari.</i>				
Fondo liquidazione indennità di anzianità al personale . . . . .	1.471.073.892	2.054.223.420	694.541.200	111.391.672
Fondo imposte e tasse . . . . .	—	—	—	—
Fondi rischi . . . . .	—	—	—	—
Fondi per accantonamenti diversi . . . . .	—	—	—	—
	1.471.073.892	2.054.223.420	694.541.200	111.391.672

Segue: SITUAZIONE PATRIMONIALE

ATTIVITÀ	CONSISTENZE		DIFFERENZE	
	al 1° gennaio 1990	al 31 dicembre 1990	in più	in meno
<i>Immobili.</i>				
Edifici . . . . .	208.043.964.780	321.200.214.030	113.156.249.250	—
Investimenti immobiliari in corso . . . . .	66.330.987.158	82.559.722.434	16.228.735.276	—
Costruzioni in corso . . . . .	—	—	—	—
Manutenzione straordinaria in corso . . . . .	1.940.178.306	1.460.695.500	—	479.482.806
	<u>276.315.130.244</u>	<u>405.220.631.964</u>	<u>129.384.984.526</u>	<u>479.482.806</u>

*Immobilizzazioni tecniche.*

Impianti, attrezzature e macchinari . . . . .	676.048.164	793.247.614	117.199.450	—
Automezzi . . . . .	81.549.580	81.549.580	—	—
Mobili e macchine d'ufficio . . . . .	859.304.516	1.411.254.968	551.950.452	—
	<u>1.616.902.260</u>	<u>2.286.052.162</u>	<u>669.149.902</u>	<u>—</u>

*Altri costi pluriennali.*

Spese di costruzione, ampliamento e riorganizzazione . . . . .	—	—	—	—
Costi e perdite emissione prestiti . . . . .	—	—	—	—



AL 31 DICEMBRE 1990

PASSIVITÀ	CONSISTENZE		DIFFERENZE	
	al 1° gennaio 1990	al 31 dicembre 1990	in più	in meno
<i>Poste rettificative dell'attivo.</i>				
Fondo svalutazione crediti . . . . .	—	—	—	—
Fondo svalutazione titoli e partecipazioni . .	—	—	—	—
Fondo ammortamento immobili . . . . .	7.279.590.456	9.253.868.765	1.974.278.309	—
Fondo ammortamento impianti, attrezzature e macchinari . . . . .	266.416.549	392.695.000	126.278.451	—
Fondo ammortamento automezzi, mobili e macchine d'ufficio . . . . .	614.129.745	749.750.000	135.620.255	—
	8.160.136.750	10.396.313.765	2.236.177.015	—
Totale passività . . .	94.658.193.184	111.706.655.353	17.995.528.043	947.065.874

Segue: SITUAZIONE PATRIMONIALE

ATTIVITÀ	CONSISTENZE		DIFFERENZE	
	al 1° gennaio 1990	al 31 dicembre 1990	in più	in meno
Costi pluriennali diversi . . . . .	—	—	—	—
	—	—	—	—
<b>Totale attività . . .</b>	<b>929.706.560.278</b>	<b>1.076.819.930.673</b>	<b>243.400.120.715</b>	<b>96.286.750.320</b>
<i>Deficit patrimoniale.</i>				
Disavanzo economico esercizi precedenti . .	—	—	—	—
Disavanzo economico dell'esercizio . . . . .	—	—	—	—
<b>Totale a pareggio . . .</b>	<b>929.706.560.278</b>	<b>1.076.819.930.673</b>	<b>243.400.120.715</b>	<b>96.286.750.320</b>
<i>Conti d'ordine.</i>				
Valori di terzi depositati a cauzione, a garanzia, ecc. . . . .	—	—	—	—
Conti diversi . . . . .	—	—	—	—
	—	—	—	—

AL 31 DICEMBRE 1990

PASSIVITÀ	CONSISTENZE		DIFFERENZE	
	al 1° gennaio 1990	al 31 dicembre 1990	in più	in meno
<i>Segue:</i> Totale passività . . .	94.658.193.184	111.706.655.353	17.995.528.043	947.065.874
 <i>Patrimonio netto.</i>				
Fondo di dotazione . . . . .	—	—	—	—
Riserve obbligatorie (fondo di garanzia articolo 12, legge n. 773 del 1982) . . . . .	110.000.000.000	130.000.000.000	20.000.000.000	—
Riserve facoltative (ulteriori riserve) . . . . .	596.912.233.699	705.048.367.094	108.136.133.395	—
Fondo rivalutazione conguaglio monetario . . . . .	—	—	—	—
Avanzo economico dell'esercizio . . . . .	128.136.133.395	130.064.908.226	1.928.774.831	—
	835.048.367.094	965.113.275.320	130.064.908.226	—
Totale a pareggio . . . . .	929.706.560.278	1.076.819.930.673	148.060.436.269	947.065.874
 <i>Conti d'ordine.</i>				
Terzi per valori depositati a cauzione, a garanzia, ecc. . . . .	—	—	—	—
Conti diversi . . . . .	—	—	—	—

**CONTO ECONOMICO**  
**PARTE PRIMA - Entrate e**

DENOMINAZIONE	Importo
<b>TITOLO I</b>	
<b>ENTRATE CONTRIBUTIVE</b>	
CATEGORIA 1. – Aliquote contributive a carico degli iscritti . . . . .	150.781.060.491
CATEGORIA 2. – Quote di partecipazione degli iscritti all'onere di specifiche gestioni . .	—
<b>TITOLO II</b>	
<b>ENTRATE DERIVANTI DA TRASFERIMENTI CORRENTI</b>	
CATEGORIA 3. – Trasferimenti da parte dello Stato . . . . .	—
CATEGORIA 4. – Trasferimenti da parte delle regioni . . . . .	—
CATEGORIA 5. – Trasferimenti da parte dei comuni e delle province . . . . .	—
CATEGORIA 6. – Trasferimenti da parte di altri enti del settore pubblico . . . . .	—
<b>TITOLO III</b>	
<b>ALTRE ENTRATE</b>	
CATEGORIA 7. – Entrate derivanti dalla vendita di beni e dalla prestazione di servizi	1.550.000
CATEGORIA 8. – Redditi e proventi patrimoniali . . . . .	79.802.083.376
CATEGORIA 9. – Poste correttive e compensative di spese correnti . . . . .	1.918.230.596
CATEGORIA 10. – Entrate non classificabili in altre voci . . . . .	846.571.038
<b>Totale parte prima (1) . . .</b>	<b>233.349.495.501</b>

DELL'ESERCIZIO 1990  
spese finanziarie correnti

DENOMINAZIONE	Importo
<b>TITOLO I</b>	
<b>SPESE CORRENTI</b>	
CATEGORIA 1. – Spese per gli organi dell'Ente . . . . .	1.104.604.937
CATEGORIA 2. – Oneri per il personale in attività di servizio . . . . .	5.186.312.556
CATEGORIA 3. – Oneri per il personale in quiescenza . . . . .	—
CATEGORIA 4. – Spese per l'acquisto di beni di consumo e di servizi . . . . .	6.539.565.825
CATEGORIA 5. – Spese per prestazioni istituzionali . . . . .	62.227.759.611
CATEGORIA 6. – Trasferimenti passivi . . . . .	38.000.000
CATEGORIA 7. – Oneri finanziari . . . . .	192.180.941
CATEGORIA 8. – Oneri tributari . . . . .	9.998.841.428
CATEGORIA 9. – Poste correttive e compensative di entrate correnti . . . . .	11.347.144.351
CATEGORIA 10. – Spese non classificabili in altre voci . . . . .	1.454.964.321
<b>Totale parte prima (1) . . .</b>	<b>98.089.373.970</b>

*Segue:* CONTO ECONOMICO  
PARTE SECONDA - Componenti che non

DENOMINAZIONE	Importo
A) <i>Entrate accertate in precedenti esercizi di pertinenza dell'esercizio</i> . . . . .	—
B) <i>Produzioni e movimenti interni</i> . . . . .	—
C) <i>Trasferimenti attivi in natura:</i>	
— interessi figurativi concessione prestiti al personale (articolo 59 del decreto del Presidente della Repubblica n. 509 del 1979) . . . . .	11.968.000
D) <i>Variazioni patrimoniali straordinarie:</i>	
— Sopravvenienze attive:	
— maggiori residui attivi . . . . .	—
— variazione patrimoniale . . . . .	—
— Insussistenze passive:	
— minori residui passivi . . . . .	—
E) <i>Spese impegnate di competenza di successivi esercizi</i> . . . . .	—
Totale parte seconda (2) . . . . .	11.968.000
Totale generale (1 + 2) . . . . .	233.361.463.501
Disavanzo economico . . . . .	—
Totale a pareggio . . . . .	233.361.463.501

DELL'ESERCIZIO 1990

danno luogo a movimenti finanziari

DENOMINAZIONE	Importo
A) <i>Spese di competenza, impegnate in precedenti esercizi</i> . . . . .	—
B) <i>Produzioni e movimenti interni</i> . . . . .	—
C) <i>Trasferimenti passivi in natura:</i>	
— Oneri figurativi concessione prestiti al personale (articolo 59 del decreto del Presidente della Repubblica n. 509 del 1979) . . . . .	11.968.000
D) <i>Ammortamenti e deperimenti:</i>	
— Immobili . . . . .	1.974.278.309
— Impianti, attrezzature e macchinari . . . . .	126.278.451
— Automezzi, mobili e macchine . . . . .	135.620.255
E) <i>Svalutazioni e deprezzamenti</i> . . . . .	—
F) <i>Accantonamenti per oneri presunti di competenza</i> . . . . .	—
G) <i>Quota dell'esercizio per l'adeguamento del fondo indennità anzianità personale</i> . . . . .	694.541.200
H) <i>Variazioni patrimoniali straordinarie:</i>	
— Sopravvenienze passive:	
— maggiori residui passivi . . . . .	21.732.480
— Insussistenze attive:	
— minori residui attivi . . . . .	2.295.410
— minusvalenza realizzo titoli . . . . .	2.240.467.200
I) <i>Entrate accertate nell'esercizio di pertinenza di successivi esercizi</i> . . . . .	—
Totale parte seconda (2) . . . . .	5.207.181.305
Totale generale (1 + 2) . . . . .	103.296.555.275
Avanzo economico . . . . .	130.064.908.226
Totale a pareggio . . . . .	233.361.463.501

SITUAZIONE AMMINISTRATIVA

DENOMINAZIONE	Lire	Importo
Consistenza della cassa all'inizio dell'esercizio . . . . .		140.444.185.012
<i>Riscossioni:</i>		
in conto competenza . . . . .	994.528.763.409	
in conto residui . . . . .	83.773.230.165	
		+ 1.078.301.993.574
<i>Pagamenti:</i>		
in conto competenza . . . . .	1.103.624.246.507	
in conto residui . . . . .	61.628.939.510	
		- 1.165.253.186.017
Consistenza della cassa alla fine dell'esercizio . . . . .		53.492.992.569



*Segue:* SITUAZIONE AMMINISTRATIVA

DENOMINAZIONE	Lire	Importo
<i>Segue:</i> Consistenza della cassa alla fine dell'esercizio . . . . .		53.492.992.569
<i>Residui attivi:</i>		
degli esercizi precedenti . . . . .	11.741.653.137	
dell'esercizio . . . . .	109.854.645.664	
		+ 121.596.298.801
<i>Residui passivi:</i>		
degli esercizi precedenti . . . . .	19.856.729.787	
dell'esercizio . . . . .	77.703.436.976	
		- 97.560.166.763
Avanzo d'amministrazione alla fine dell'esercizio . . . . .		77.529.124.607