

# CAMERA DEI DEPUTATI

N. 5012/23  
ANNESSO 14

## DISEGNO DI LEGGE

PRESENTATO DAL MINISTRO DEL TESORO  
(CARLI)

DI CONCERTO COL MINISTRO DEL BILANCIO  
E DELLA PROGRAMMAZIONE ECONOMICA  
(CIRINO POMICINO)

Bilancio di previsione dello Stato per l'anno finanziario 1991  
e bilancio pluriennale per il triennio 1991-1993

---

*Presentato il 31 luglio 1990*

---

## TABELLA n. 23

Stato di previsione del Ministero dell'università  
e della ricerca scientifica e tecnologica

---

*ANNESSO N. 14*

---

CONTO CONSUNTIVO  
OSSERVATORIO VESUVIANO DI ERCOLANO  
ESERCIZIO FINANZIARIO 1989

PAGINA BIANCA

**ANNESSO N. 14**

**allo stato di previsione del Ministero dell'università  
e della ricerca scientifica e tecnologica  
per l'anno finanziario 1991**

---

**CONTO CONSUNTIVO**

**OSSERVATORIO VESUVIANO DI ERCOLANO**

**ESERCIZIO FINANZIARIO 1989**

PAGINA BIANCA

**BILANCIO CONSUNTIVO ESERCIZIO 1989**

**PARTE PRIMA – ENTRATE**

**PARTE SECONDA – USCITE**

RENDICONTO FINANZIARIO - B) ENTRATE 1989

TITOLO	CATEGORIA	DENOMINAZIONE	PREVISTO	
			INIZIALI	VARIA
				In aumento (7 - 4)
		3	4	5
		AV. AMM. AVANZO D'AMMINISTRAZIONE AL'1/1/1989	1.576.000.000!	196.186.319!
		F. CASSA FONDO CASSA ALL'1/1/1989: Lire 1.941.745.787	0!	0!
TITOLO I - ENTRATE DERIVANTI DA TRASFERIMENTI CORRENTI				
CATEGORIA I - Trasferimenti da parte dello stato				
I I		1-Contributo di funzionamento M.P.I.	371.000.000!	94.000.000!
I I		2-Contributo straordinario	1.100.000.000!	0!
TOTALE CATEGORIA I			1.471.000.000!	94.000.000!
CATEGORIA II				
Trasferimenti da parte di Enti pubblici e privati				
I II		1-Contributi di Enti privati	0!	0!
I II		2-Contributi di Enti pubblici	0!	0!
TOTALE CATEGORIA II			0!	0!
TOTALE TITOLO I			1.471.000.000!	94.000.000!
TITOLO II - ALTRE ENTRATE				
CATEGORIA III				
Redditi e proventi patrimoniali				
II III		1-Interessi su depositi e conti correnti	2.000.000!	9.627.669!
TOTALE CATEGORIA III			2.000.000!	9.627.669!
CATEGORIA IV				
Entrate diverse				
II IV		1-Ricavi dalla vendita di pubblicazioni	0!	0!
II IV		2-Proventi deriv. da prest. di serv., di consul. e altre attiv. c/terzi	0!	272.000.000!
II IV		3-Recuperi e riabbori diversi	0!	15.097.782!
II IV		4-Riscossione I.V.A.	0!	51.690.000!
II IV		5-Realizzi per cessione di materiali fuori uso	0!	0!
TOTALE CATEGORIA IV			0!	338.767.782!

G E S T I O N E   D I   C O M P E T E N Z A						
I D N I		S O M M E   A C C E R T A T E			D I F F E R E N Z E R I S P E T T O A L L E   P R E V I S I O N I	
in meno (4 - 7)	DEFINITIVE (4 + 5 - 6)	RISCOSSE	ATTASSE DA RISCUOTERE (10 - 9)	TOTALI ACCERTATI (8 + 9)	in piu' (10 - 7)	in meno (7 - 10)
6	7	8	9	10	11	12
0'	1.772.186.319'	0'	0'	0'	0'	0'
0'	0'	0'	0'	0'	0'	0'
0'	465.000.000'	465.000.000'	0'	465.000.000'	0'	0'
600.000.000'	500.000.000'	500.000.000'	0'	500.000.000'	0'	0'
600.000.000'	965.000.000'	965.000.000'	0'	965.000.000'	0'	0'
0'	P.M.	0'	0'	0'	0'	0'
0'	P.M.	9.000.000'	0'	9.000.000'	9.000.000'	0'
0'	0'	9.000.000'	0'	9.000.000'	9.000.000'	0'
600.000.000'	965.000.000'	974.000.000'	0'	974.000.000'	9.000.000'	0'
0'	11.627.669'	11.627.669'	0'	11.627.669'	0'	0'
0'	11.627.669'	11.627.669'	0'	11.627.669'	0'	0'
0'	P.M.	0'	0'	0'	0'	0'
0'	272.000.000'	122.000.000'	150.000.000'	272.000.000'	0'	0'
0'	15.087.782'	15.087.782'	0'	15.087.782'	0'	0'
0'	51.680.000'	23.180.000'	28.500.000'	51.680.000'	0'	0'
0'	P.M.	0'	0'	0'	0'	0'
0'	338.767.782'	160.267.782'	178.500.000'	338.767.782'	0'	0'

RENDICONTO FINANZIARIO - B) ENTRATE 1989

TITOLO	CATEGORIA	DENOMINAZIONE	GESTIONE DEI	
			RESIDUI ALLO INIZIO DELLO ESERCIZIO	RISCOSSI
		3	13	14
		AV. AMM. AVANZO D'AMMINISTRAZIONE AL'1/1/1989	0'	0'
		F. CASSA FONDO CASSA ALL'1/1/1989: Lire 1.941.745.787	0'	0'
		<b>TITOLO I - ENTRATE DERIVANTI DA TRASFERIMENTI CORRENTI</b>		
		<b>CATEGORIA I - Trasferimenti da parte della stata</b>		
I I		1-Contributo di funzionamento M.P.I.	0'	0'
I I		2-Contributo straordinario	0'	0'
		<b>TOTALE CATEGORIA I</b>	0'	0'
		<b>CATEGORIA II</b>		
		Trasferimenti da parte di Enti pubblici e privati		
I II		1-Contributi di Enti privati	0'	0'
I II		2-Contributi di Enti pubblici	0'	0'
		<b>TOTALE CATEGORIA II</b>	0'	0'
		<b>TOTALE TITOLO I</b>	0'	0'
		<b>TITOLO II - ALTRE ENTRATE</b>		
		<b>CATEGORIA III</b>		
		Redditi e proventi patrimoniali		
II III		1-Interessi su depositi e conti correnti	0'	0'
		<b>TOTALE CATEGORIA III</b>	0'	0'
		<b>CATEGORIA IV</b>		
		Entrate diverse		
II IV		1-Ricavi dalla vendita di pubblicazioni	0'	0'
II IV		2-Proventi deriv. da prest. di serv., di consul. e altre attiv. c/terzi	352.300.000'	104.800.000'
II IV		3-Recuperi e rimborsi diversi	0'	0'
II IV		4-Riscossione I.V.A.	63.414.000'	19.912.000'
II IV		5-Realizzi per cessione di materiali fuori uso	0'	0'
		<b>TOTALE CATEGORIA IV</b>	415.714.000'	124.712.000'



ESIDUI ATTIVI				TOTALE DEI RESIDUI ATTIVI AL TERMINE DELLO ESERCIZIO (9 + 15)	TOTALE DELLE SOMME INCASSATE (8 + 14)	NOTE
RIMASTI DA RISCUOTERE (16 - 14)	TOTALI (14 + 15)	VARIAZIONI				
		in piu' (16 - 13)	in meno (13 - 16)			
15	16	17	18	19	20	21
0	0	0	0	0	0	0
0	0	0	0	0	0	0
0	0	0	0	0	465.000.000	0
0	0	0	0	0	500.000.000	0
0	0	0	0	0	965.000.000	0
0	0	0	0	0	0	0
0	0	0	0	0	9.000.000	0
0	0	0	0	0	9.000.000	0
0	0	0	0	0	974.000.000	0
0	0	0	0	0	11.627.669	0
0	0	0	0	0	11.627.669	0
0	0	0	0	0	0	0
245.420.000	350.220.000	0	2.080.000	395.420.000	226.800.000	0
46.629.800	66.541.800	3.127.800	0	75.129.800	15.087.782	0
0	0	0	0	0	43.092.000	0
292.049.800	416.761.800	3.127.800	2.080.000	470.549.800	284.979.782	0

RENDICONTO FINANZIARIO - B) ENTRATE 1989

TITOLO	CATEGORIA	DENOMINAZIONE	PREVISTO	
			INIZIALI	VARIA
				in aumento (7 - 4)
		3	4	5
CATEGORIA V Entrate eventuali				
I V		1-Donazioni e lasciti in danaro o valori assimilabili	0'	0'
I V		2-Entrate non classificabili in altre voci	0'	0'
TOTALE CATEGORIA V			0'	0'
TOTALE TITOLO II			2.000.000'	348.395.451'
TITOLO III Entrate per alienazione beni patrimoniali e riscossione crediti				
CATEGORIA VI				
III VI		1-Alienazione di immobili	0'	0'
TOTALE CATEGORIA VI			0'	0'
CATEGORIA VII Alienazione di immobilizzazioni tecniche e scientifiche				
III VII		1-Permuta autoveicoli	0'	10.541.705'
TOTALE CATEGORIA VII			0'	10.541.705'
CATEGORIA VIII Realizzo di valori mobiliari e riscossioni di crediti				
III VIII		1-Ritiro depositi e cauzioni	0'	0'
TOTALE CATEGORIA VIII			0'	0'
TOTALE TITOLO III			0'	10.541.705'
TITOLO IV Accensione di prestiti				
CATEGORIA IX				
IV IX		1-Assunzione di mutui e di altri debiti finanziari	0'	0'
TOTALE CATEGORIA IX			0'	0'
TOTALE TITOLO IV			0'	0'

G E S T I O N E   D I   C O M P E T E N Z A						
T O T A L I		S O M M E   A C C E R T A T E			D I F F E R E N Z E R I S P E T T O A L L E   P R E V I S I O N I	
in meno (4 - 7)	DEFINITIVE (4 + 5 - 6)	RISCOSSE	RIPASTE DA RISCUOTERE (10 - 8)	TOTALI ACCERTATI (8 + 9)	in piu' (10 - 7)	in meno (7 - 10)
6	7	8	9	10	11	12
0'	P.M.	0'	0'	0'	0'	0'
0'	P.M.	0'	0'	0'	0'	0'
0'	0'	0'	0'	0'	0'	0'
0'	350.395.451'	171.895.451'	178.500.000'	350.395.451'	0'	0'
0'	P.M.	0'	0'	0'	0'	0'
0'	0'	0'	0'	0'	0'	0'
0'	10.541.705'	10.541.705'	0'	10.541.705'	0'	0'
0'	10.541.705'	10.541.705'	0'	10.541.705'	0'	0'
0'	P.M.	0'	0'	0'	0'	0'
0'	0'	0'	0'	0'	0'	0'
0'	10.541.705'	10.541.705'	0'	10.541.705'	0'	0'
0'	P.M.	0'	0'	0'	0'	0'
0'	0'	0'	0'	0'	0'	0'
0'	0'	0'	0'	0'	0'	0'

RENDICONTO FINANZIARIO - B) ENTRATE 1989

TITOLO	CATEGORIA	CATEGORIA	DENOMINAZIONE	GESTIONE DEI	
				RESTUI ALLO INIZIO DELLO ESERCIZIO	RISCOSSI
			3	13	14
			<b>CATEGORIA V</b>		
			Entrate eventuali		
I V			1-Donazioni e lasciti in danaro o valori assimilabili	0'	0'
I V			2-Entrate non classificabili in altre voci	0'	0'
			TOTALE CATEGORIA V	0'	0'
			TOTALE TITOLO II	415.714.000'	124.712.000'
			<b>TITOLO III</b>		
			Entrate per alienazione beni patrimoniali e riscossione crediti		
			<b>CATEGORIA VI</b>		
III VI			1-Alienazione di immobili	0'	0'
			TOTALE CATEGORIA VI	0'	0'
			<b>CATEGORIA VII</b>		
			Alienazione di immobilizzazioni tecniche e scientifiche		
III VII			1-Permuta autoveicoli	0'	0'
			TOTALE CATEGORIA VII	0'	0'
			<b>CATEGORIA VIII</b>		
			Realizzo di valori mobiliari e riscossioni di crediti		
III VIII			1-Ritiro depositi e cauzioni	0'	0'
			TOTALE CATEGORIA VIII	0'	0'
			TOTALE TITOLO III	0'	0'
			<b>TITOLO IV</b>		
			Accensione di prestiti		
			<b>CATEGORIA IX</b>		
IV IX			1-Assunzione di mutui e di altri debiti finanziari	0'	0'
			TOTALE CATEGORIA IX	0'	0'
			TOTALE TITOLO IV	0'	0'



RENDICONTO FINANZIARIO - B) ENTRATE 1989

TITOL O L I O	C A T E G O R I A	C A P I T O L I	D E N O M I N A Z I O N E	P R E V I S T O	
				I N I Z I A L I	V A R I A
					in aumento (7 - 4)
			3	4	5
TITOLO V - Entrate derivanti da trasferimenti in conto capitale					
CATEGORIA X - Trasferimenti non capitalizzabili da parte dello Stato e di altri Enti pubblici, privati e vari					
V X	1-		Trasferimenti da parte del Min.P.I. per la ricerca (60%)	150.000.000'	0'
V X	2-		Trasferimenti da parte del Min.P.C. per la ricerca	0'	3.350.000.000'
V X	3-		Trasferimenti da parte del C.N.R. per la ricerca	540.000.000'	70.000.000'
V X	4-		Trasferimenti da parte di Enti privati per la ricerca	0'	0'
V X	5-		Trasferimenti da parte di Enti vari per la ricerca	0'	0'
V X	6-		Trasferimenti da parte di Enti locali per la ricerca	0'	0'
TOTALE CATEGORIA X				690.000.000'	3.420.000.000'
TOTALE TITOLO V				690.000.000'	3.420.000.000'
TITOLO VI - Partite di giro					
CATEGORIA XI - Entrate aventi natura di partite di giro					
VI XI	1-		Ritenute erariali	50.000.000'	100.000.000'
VI XI	2-		Ritenute Previdenziali ed Assistenziali	500.000'	500.000'
VI XI	3-		Rimborso di somme pagate per conto terzi	0'	0'
VI XI	4-		Partite in conto sospeso	3.000.000'	117.000.000'
VI XI	5-		Depositi cauzionali	0'	0'
VI XI	6-		Contabilita' speciali : Edilizia	0'	0'
VI XI	7-		Contabilita' speciali : Tesoreria Unica	0'	2.000.000.000'
TOTALE CATEGORIA XI				53.500.000'	2.217.500.000'
TOTALE TITOLO VI				53.500.000'	2.217.500.000'
RIEPILOGO DEI TITOLI					
Titolo I - Entrate derivanti da trasferimenti correnti.....				1.471.000.000'	94.000.000'
Titolo II - Altre Entrate.....				2.000.000'	348.395.451'
Titolo III - Entrate per alienazione di beni patrim. e riscossione di crediti				0'	10.541.705'
Titolo IV - Accensione prestiti.....				0'	0'
Titolo V - Entrate derivanti da trasferimenti in conto capitale.....				690.000.000'	3.420.000.000'
Titolo VI - Partite di giro.....				53.500.000'	2.217.500.000'
TOTALE DELLE ENTRATE				2.216.500.000'	6.090.437.156'
AVANZO DI AMMINISTRAZIONE				1.576.000.000'	196.186.319'
TOTALE GENERALE				3.792.500.000'	6.286.623.475'


GESTIONE DI COMPETENZA						
SOMME ACCERTATE					DIFFERENZE RISPETTO ALLE PREVISIONI	
TOTALE	DEFINITIVE	RISCOSE	RIMASTE DA RISCOUERE	TOTALI ACCERTATI	in piu'	in meno
(4 - 7)	(4 + 5 - 6)		(10 - 8)	(8 + 9)	(10 - 7)	(7 - 10)
6	7	8	9	10	11	12
0'	150.000.000'	150.000.000'	0'	150.000.000'	0'	0'
0'	3.350.000.000'	3.350.000.000'	0'	3.350.000.000'	0'	0'
0'	610.000.000'	610.000.000'	0'	610.000.000'	0'	0'
0'	P.M.	0'	0'	0'	0'	0'
0'	P.M.	0'	0'	0'	0'	0'
0'	P.M.	0'	0'	0'	0'	0'
0'	4.110.000.000'	4.110.000.000'	0'	4.110.000.000'	0'	0'
0'	4.110.000.000'	4.110.000.000'	0'	4.110.000.000'	0'	0'
0'	150.000.000'	115.632.611'	0'	115.632.611'	0'	34.367.389'
0'	1.000.000'	673.191'	0'	673.191'	0'	326.809'
0'	P.M.	0'	0'	0'	0'	0'
0'	120.000.000'	75.470.000'	12.140.000'	97.610.000'	0'	32.390.000'
0'	P.M.	0'	0'	0'	0'	0'
0'	P.M.	0'	0'	0'	0'	0'
0'	2.000.000.000'	2.000.000.000'	0'	2.000.000.000'	0'	0'
0'	2.271.000.000'	2.191.775.802'	12.140.000'	2.203.915.802'	0'	67.084.198'
0'	2.271.000.000'	2.191.775.802'	12.140.000'	2.203.915.802'	0'	67.084.198'
600.000.000'	965.000.000'	974.000.000'	0'	974.000.000'	9.000.000'	0'
0'	350.395.451'	171.895.451'	178.500.000'	350.395.451'	0'	0'
0'	10.541.705'	10.541.705'	0'	10.541.705'	0'	0'
0'	0'	0'	0'	0'	0'	0'
0'	4.110.000.000'	4.110.000.000'	0'	4.110.000.000'	0'	0'
0'	2.271.000.000'	2.191.775.802'	12.140.000'	2.203.915.802'	0'	67.084.198'
600.000.000'	7.706.937.156'	7.458.212.958'	190.640.000'	7.648.852.958'	9.000.000'	67.084.198'
0'	1.772.186.319'	0'	0'	0'	0'	0'
600.000.000'	9.479.123.475'	7.458.212.958'	190.640.000'	7.648.852.958'	9.000.000'	67.084.198'

RENDICONTO FINANZIARIO - B) ENTRATE 1989

TITOL O	C A T E G O R I A	C A P I T O L O	D E N O M I N A Z I O N E	G E S T I O N E D E I	
				R E S I D U I A L L O I N I Z I O D E L L O E S E R C I Z I O	R I S C O S S I
			3	13	14
TITOLO V - Entrate derivanti da trasferimenti in conto capitale					
CATEGORIA X - Trasferimenti non capitalizzabili da parte dello Stato e di altri Enti pubblici, privati e vari					
V X			1-Trasferimenti da parte del Min.P.I. per la ricerca (60%)	0 <sup>0</sup>	0 <sup>0</sup>
V X			2-Trasferimenti da parte del Min.P.C. per la ricerca	0 <sup>0</sup>	0 <sup>0</sup>
V X			3-Trasferimenti da parte del C.N.R. per la ricerca	263.000.000 <sup>0</sup>	263.000.000 <sup>0</sup>
V X			4-Trasferimenti da parte di Enti privati per la ricerca	0 <sup>0</sup>	0 <sup>0</sup>
V X			5-Trasferimenti da parte di Enti vari per la ricerca	0 <sup>0</sup>	0 <sup>0</sup>
V X			6-Trasferimenti da parte di Enti locali per la ricerca	0 <sup>0</sup>	0 <sup>0</sup>
TOTALE CATEGORIA X				263.000.000 <sup>0</sup>	263.000.000 <sup>0</sup>
TOTALE TITOLO V				263.000.000 <sup>0</sup>	263.000.000 <sup>0</sup>
TITOLO VI - Partite di giro					
CATEGORIA XI - Entrate aventi natura di partite di giro					
VI XI			1-Ritenute erariali	0 <sup>0</sup>	0 <sup>0</sup>
VI XI			2-Ritenute Previdenziali ed Assistenziali	0 <sup>0</sup>	0 <sup>0</sup>
VI XI			3-Rimborso di somme pagate per conto terzi	0 <sup>0</sup>	0 <sup>0</sup>
VI XI			4-Partite in conto sospeso	0 <sup>0</sup>	0 <sup>0</sup>
VI XI			5-Depositi cauzionali	0 <sup>0</sup>	0 <sup>0</sup>
VI XI			6-Contabilita' speciali : Edilizia	0 <sup>0</sup>	0 <sup>0</sup>
VI XI			7-Contabilita' speciali : Tesoreria Unica	0 <sup>0</sup>	0 <sup>0</sup>
TOTALE CATEGORIA XI				0 <sup>0</sup>	0 <sup>0</sup>
TOTALE TITOLO VI				0 <sup>0</sup>	0 <sup>0</sup>
RIEPILOGO DEI TITOLI					
			Titolo I - Entrate derivanti da trasferimenti correnti.....	0 <sup>0</sup>	0 <sup>0</sup>
			Titolo II - Altre Entrate.....	415.714.000 <sup>0</sup>	124.712.000 <sup>0</sup>
			Titolo III - Entrate per alienazione di beni patrim. e riscossione di crediti	0 <sup>0</sup>	0 <sup>0</sup>
			Titolo IV - Accensione prestiti.....	0 <sup>0</sup>	0 <sup>0</sup>
			Titolo V - Entrate derivanti da trasferimenti in conto capitale.....	263.000.000 <sup>0</sup>	263.000.000 <sup>0</sup>
			Titolo VI - Partite di giro.....	0 <sup>0</sup>	0 <sup>0</sup>
TOTALE DELLE ENTRATE				678.714.000 <sup>0</sup>	387.712.000 <sup>0</sup>
AVANZO DI AMMINISTRAZIONE				0 <sup>0</sup>	0 <sup>0</sup>
TOTALE GENERALE				678.714.000 <sup>0</sup>	387.712.000 <sup>0</sup>



RESIDUI ATTIVI				TOTALE DEI RESIDUI ATTIVI AL TERMINE DELLO ESERCIZIO (9 + 15)	TOTALE DELLE SOMME INCASSATE (8 + 14)	NOTE
RIMASTI DA RISCUOTERE (16 - 14)	TOTALI (14 + 15)	VARIAZIONI				
		In piu'	In meno			
15	16	(16 - 13)	(13 - 16)	19	20	21
0'	0'	0'	0'	0'	150.000.000'	0'
0'	0'	0'	0'	0'	3.350.000.000'	0'
0'	263.000.000'	0'	0'	0'	873.000.000'	0'
0'	0'	0'	0'	0'	0'	0'
0'	0'	0'	0'	0'	0'	0'
0'	263.000.000'	0'	0'	0'	4.373.000.000'	0'
0'	263.000.000'	0'	0'	0'	4.373.000.000'	0'
0'	0'	0'	0'	0'	115.632.611'	0'
0'	0'	0'	0'	0'	673.191'	0'
0'	0'	0'	0'	0'	0'	0'
0'	0'	0'	0'	12.140.000'	75.470.000'	0'
0'	0'	0'	0'	0'	0'	0'
0'	0'	0'	0'	0'	2.000.000.000'	0'
0'	0'	0'	0'	12.140.000'	2.191.775.802'	0'
0'	0'	0'	0'	12.140.000'	2.191.775.802'	0'
0'	0'	0'	0'	0'	974.000.000'	0'
292.049.800'	416.761.800'	3.127.800'	2.080.000'	470.549.800'	296.607.451'	0'
0'	0'	0'	0'	0'	10.541.705'	0'
0'	0'	0'	0'	0'	0'	0'
0'	263.000.000'	0'	0'	0'	4.373.000.000'	0'
0'	0'	0'	0'	12.140.000'	2.191.775.802'	0'
292.049.800'	679.761.800'	3.127.800'	2.080.000'	482.689.800'	7.845.924.958'	0'
0'	0'	0'	0'	0'	0'	0'
292.049.800'	679.761.800'	3.127.800'	2.080.000'	482.689.800'	7.845.924.958'	0'



- 5 LUG. 1990

Copia Conforme all'Originale

Il DIRETTORE

(Prof. Giuseppe Luongo)

RENDICONTO FINANZIARIO - 6) SPESE 1989

TITOLO	CATEGORIA	CAPITOLI	DENOMINAZIONE	PREVISTO	
				INIZIALI	VARIA
					in aumento (7 - 4)
				4	5
<b>TITOLO I - SPESE CORRENTI</b>					
<b>CATEGORIA I - Spese per gli organi dell'Ente</b>					
I I	I		1-Compensi,indennita',riemborsi componenti Organo Collegiale Ammin.ne	6.500.000!	0!
I I	I		2-Compensi,indennita',riemborsi ai componenti il Collegio dei Revisori	9.000.000!	0!
<b>TOTALE CATEGORIA I</b>				<b>15.500.000!</b>	<b>0!</b>
<b>CATEGORIA II</b>					
<b>Spese per acquisto di beni di consumo e servizi</b>					
I II	II		1-Acquisto libri,riviste e giornali	1.500.000!	0!
I II	II		2-Acquisto materiale di consumo e noleggio di materiale tecnico	52.000.000!	15.000.000!
I II	II		3-Spese di rappresentanza	0!	0!
I II	II		4-Spese per accertamenti sanitari	0!	0!
I II	II		5-Acquisto vestiario e divise	0!	0!
I II	II		6-Trasporti e facchinaggio	2.000.000!	4.723.327!
I II	II		7-Premi di assicurazione	0!	0!
I II	II		8-Pubblicazioni e stampe	10.000.000!	11.000.000!
I II	II		9-Manutenzione, noleggio ed esercizio mezzi di trasporto	120.000.000!	4.423.792!
I II	II		10-Consumo energia elettrica ed acqua	32.000.000!	0!
I II	II		11-Fitto locali e spese condominiali	14.000.000!	2.000.000!
I II	II		12-Manutenzione ordinaria dei locali	20.000.000!	0!
I II	II		13-Spese per il riscaldamento	25.000.000!	14.000.000!
I II	II		14-Indennita' di missione	2.000.000!	876.102!
I II	II		15-Manutenzione,riparazione mobili,attrezzature,macchinari,impianti	600.000.000!	1.572.506!
I II	II		16-Spese postali, telegrafiche e telex	12.000.000!	0!
I II	II		17-Rilegature libri e riviste	2.000.000!	0!
I II	II		18-Spese telefoniche	90.000.000!	10.000.000!
I II	II		19-Spese pulizia locali	60.000.000!	0!
I II	II		20-Vigilanza impianti e locali	2.000.000!	0!
I II	II		21-Spese noleggio di fotocopiatrice ed altre attrezzature	28.000.000!	0!
I II	II		22-Onorari e compensi per speciali incarichi	0!	12.000.000!
I II	II		23-Contratti con tecnici per uso attrezzature scientifiche	470.000.000!	0!
I II	II		24-Spese varie	2.000.000!	0!
<b>TOTALE CATEGORIA II</b>				<b>1.544.500.000!</b>	<b>75.615.727!</b>
<b>CATEGORIA III</b>					
<b>Spese per la ricerca</b>					
I III	III		1-Spese per studi, indagini e rilevazioni finanziate dallo Stato	240.000.000!	155.629.903!
I III	III		2-Spese per studi, indagini e rilevazioni finanziate da c/terzi	315.000.000!	294.349.670!
<b>TOTALE CATEGORIA III</b>				<b>555.000.000!</b>	<b>450.978.773!</b>

SESTIONE DI COMPETENZA						
SOMME IMPEGNATE					DIFFERENZE RISPETTO ALLE PREVISIONI	
IN MENO (4 - 7)	DEFINITIVE (4 + 5 - 6)	PAGATE	RIMASSE DA PAGARE (10 - 8)	TOTALE IMPESNI (8 + 9)	IN PIU' (10 - 7)	IN MENO (7 - 10)
6	7	8	9	10	11	12
0'	6.500.000'	1.539.230'	4.004.420'	5.543.650'	0'	956.350'
0'	9.000.000'	2.524.650'	3.284.425'	5.809.075'	0'	3.190.925'
0'	15.500.000'	4.063.880'	7.288.845'	11.352.725'	0'	4.147.275'
0'	1.500.000'	1.040.930'	181.200'	1.022.100'	0'	277.900'
20.000.000'	47.000.000'	31.652.023'	4.523.346'	36.175.369'	0'	10.824.631'
0'	P.M. !	0'	0'	0'	0'	0'
0'	P.M. !	0'	0'	0'	0'	0'
0'	P.M. !	0'	0'	0'	0'	0'
0'	6.723.327'	2.915.336'	51.100'	2.966.936'	0'	3.756.341'
0'	P.M. !	0'	0'	0'	0'	0'
5.000.000'	16.000.000'	2.794.598'	11.792.461'	14.587.059'	0'	1.412.941'
0'	124.423.792'	107.915.141'	15.668.076'	123.583.217'	0'	640.575'
0'	32.000.000'	31.978.511'	0'	31.978.511'	0'	21.489'
0'	16.000.000'	12.177.190'	2.941.974'	15.119.164'	0'	680.836'
10.000.000'	10.000.000'	7.240.925'	14.700'	7.255.625'	0'	2.744.375'
2.000.000'	37.000.000'	25.895.326'	7.825.991'	33.721.317'	0'	3.276.683'
1.000.000'	1.858.102'	968.830'	0'	968.830'	0'	929.272'
245.100.000'	356.472.506'	319.954.407'	29.359.879'	349.344.286'	0'	7.128.220'
0'	12.000.000'	6.958.853'	1.371.790'	10.330.643'	0'	1.669.357'
0'	P.M. !	0'	0'	0'	0'	0'
2.000.000'	98.000.000'	93.074.348'	4.821.000'	97.957.848'	0'	42.152'
0'	60.000.000'	43.130.207'	13.782.624'	55.912.831'	0'	3.087.169'
1.000.000'	1.000.000'	608.690'	341.900'	950.590'	0'	49.410'
0'	29.000.000'	19.902.173'	5.798.446'	25.700.619'	0'	2.299.381'
0'	12.000.000'	11.900.000'	0'	11.900.000'	0'	100.000'
50.000.000'	420.000.000'	380.212.200'	9.163.000'	389.375.200'	0'	30.624.800'
1.000.000'	1.000.000'	277.137'	0'	277.137'	0'	722.863'
339.100.000'	1.281.015.727'	1.102.597.845'	107.727.467'	1.210.325.332'	0'	70.690.395'
89.000.000'	308.628.903'	240.371.185'	59.028.344'	299.399.529'	0'	9.229.374'
252.531.142'	356.818.728'	79.571.089'	38.531.085'	118.102.174'	0'	238.716.554'
340.531.142'	665.447.631'	319.942.274'	97.559.429'	417.501.703'	0'	247.945.928'

RENDICONTO FINANZIARIO - B) SPESE 1989

TITOLO	CATEGORIA	CAPITOLI	DENOMINAZIONE	GESTIONE DEI	
				RESIDUI ALL'INIZIO DELL'ESERCIZIO	PAGATI
				13	14
<b>TITOLO I - SPESE CORRENTI</b>					
<b>CATEGORIA I - Spese per gli organi dell'Ente</b>					
I I	I	1	Compensi, indennità, rimborsi componenti Organo Collegiale Amministrativo	2.896.270	2.896.270
I I	I	2	Compensi, indennità, rimborsi ai componenti il Collegio dei Revisori	300.000	300.000
<b>TOTALE CATEGORIA I</b>				<b>3.196.270</b>	<b>3.196.270</b>
<b>CATEGORIA II</b>					
<b>Spese per acquisto di beni di consumo e servizi</b>					
I II	II	1	Acquisto libri, riviste e giornali	11.200	11.200
I II	II	2	Acquisto materiale di consumo e noleggio di materiale tecnico	778.233	778.233
I II	II	3	Spese di rappresentanza	0	0
I II	II	4	Spese per accertamenti sanitari	0	0
I II	II	5	Acquisto vestiario e divise	0	0
I II	II	6	Trasporti e facchinaggio	0	0
I II	II	7	Premi di assicurazione	0	0
I II	II	8	Pubblicazioni e stampe	0	0
I II	II	9	Manutenzione, noleggio ed esercizio mezzi di trasporto	16.974.322	16.974.322
I II	II	10	Consumo energia elettrica ed acqua	0	0
I II	II	11	Fitto locali e spese condominiali	0	0
I II	II	12	Manutenzione ordinaria dei locali	0	0
I II	II	13	Spese per il riscaldamento	103.000	103.000
I II	II	14	Indennità di missione	0	0
I II	II	15	Manutenzione, riparazione mobili, attrezzature, macchinari, impianti	534.510	534.510
I II	II	16	Spese postali, telegrafiche e telex	50.100	50.100
I II	II	17	Rilegature libri e riviste	0	0
I II	II	18	Spese telefoniche	9.134.000	9.134.000
I II	II	19	Spese pulizia locali	8.568.000	8.568.000
I II	II	20	Vigilanza impianti e locali	268.880	268.880
I II	II	21	Spese noleggio di fotocopiatrice ed altre attrezzature	0	0
I II	II	22	Onorari e compensi per speciali incarichi	0	0
I II	II	23	Contratti con tecnici per uso attrezzature scientifiche	0	0
I II	II	24	Spese varie	0	0
<b>TOTALE CATEGORIA II</b>				<b>36.420.245</b>	<b>36.420.245</b>
<b>CATEGORIA III</b>					
<b>Spese per la ricerca</b>					
I III	III	1	Spese per studi, indagini e rilevazioni finanziate dallo Stato	0	0
I III	III	2	Spese per studi, indagini e rilevazioni finanziate da c/terzi	20.288.480	20.288.480
<b>TOTALE CATEGORIA III</b>				<b>20.288.480</b>	<b>20.288.480</b>

RESIDUI PASSIVI		VARIAZIONI		TOTALE DEI RESIDUI PASSIVI AL TERMINE DELLO ESERCIZIO (9 + 15)	TOTALE DELLE SOMME PAGATE	NOTE
IMPOSTE DA PAGARE	TOTALI	in piu'	in meno			
16 - 14)	(14 + 15)	(16 - 13)	(13 - 16)	(9 + 15)	(8 + 14)	
15	16	17	18	19	20	21
0'	2.896.270'	0'	0'	4.004.420'	4.435.500'	0'
0'	300.000'	0'	0'	3.254.425'	2.824.650'	0'
0'	3.196.270'	0'	0'	7.258.845'	7.260.150'	0'
0'	11.200'	0'	0'	181.200'	1.052.100'	0'
0'	772.233'	0'	0'	4.522.346'	32.430.256'	0'
0'	0'	0'	0'	0'	0'	0'
0'	0'	0'	0'	0'	0'	0'
0'	0'	0'	0'	51.100'	2.915.686'	0'
0'	0'	0'	0'	0'	0'	0'
0'	0'	0'	0'	11.792.461'	2.794.598'	0'
0'	16.974.322'	0'	0'	15.662.076'	124.259.463'	0'
0'	0'	0'	0'	0'	31.975.511'	0'
0'	0'	0'	0'	2.941.974'	12.177.190'	0'
0'	0'	0'	0'	14.700'	7.240.925'	0'
0'	103.000'	0'	0'	7.825.991'	25.993.326'	0'
0'	0'	0'	0'	0'	965.930'	0'
0'	534.510'	0'	0'	29.389.879'	320.483.917'	0'
0'	52.100'	0'	0'	1.371.790'	9.002.953'	0'
0'	0'	0'	0'	0'	0'	0'
0'	9.134.000'	0'	0'	4.881.000'	102.210.648'	0'
0'	9.549.000'	0'	0'	13.722.624'	51.695.207'	0'
0'	255.680'	0'	0'	341.900'	875.570'	0'
0'	0'	0'	0'	5.792.446'	19.902.173'	0'
0'	0'	0'	0'	0'	11.900.000'	0'
0'	0'	0'	0'	9.163.000'	330.212.200'	0'
0'	0'	0'	0'	0'	277.137'	0'
0'	36.420.245'	0'	0'	107.727.467'	1.139.018.090'	0'
0'	0'	0'	0'	0'	0'	0'
0'	0'	0'	0'	59.029.344'	240.371.185'	0'
99.531.600'	119.820.080'	0'	306.000'	138.062.685'	99.859.569'	0'
99.531.600'	119.820.080'	0'	306.000'	197.091.029'	340.230.754'	0'

RENDICONTO FINANZIARIO - B) SPESE 1989

TITOLO	CATEGORIA	DENOMINAZIONE	PREVISTO	
			INIZIALI	VARIANZA
				in aumento (7 - 4)
		3	4	5
<b>CATEGORIA IV</b>				
Oneri finanziari				
I IV	1-	Spese per commissioni bancarie	1.000.000	2.000.000
I IV	2-	Interessi passivi	0	0
TOTALE CATEGORIA IV			1.000.000	2.000.000
<b>CATEGORIA V</b>				
Oneri Tributari, Previdenziali ed Assistenziali				
I V	1-	Imposte Tasse e Tributi	5.000.000	0
I V	2-	Contributi Previdenziali ed Assistenziali	4.000.000	0
I V	3-	Versamenti I.V.A.	64.000.000	51.904.608
TOTALE CATEGORIA V			73.000.000	51.904.608
<b>CATEGORIA VI</b>				
Spese diverse				
I VI	1-	Restituzione di rimborsi diversi	0	0
I VI	2-	Oneri vari straordinari	0	0
I VI	3-	Spese realizzo entrate	0	0
I VI	4-	Fondo di riserva	30.000.000	0
I VI	5-	Quote al personale per prestazioni in c/terz	0	62.306.373
I VI	6-	Spese per scuole, borse di studio, seminari e convegni	50.000.000	25.000.000
I VI	7-	Contributi e quote associative	0	23.000.000
TOTALE CATEGORIA VI			80.000.000	110.306.373
TOTALE TITOLO I			2.269.000.000	690.905.481
<b>TITOLO II - Spese in conto capitale</b>				
<b>CATEGORIA VII - Acquisizione beni ad uso durevole ed opere immobiliari</b>				
II VII	1-	Acquisto beni immobili	0	0
II VII	2-	Ricostruzione e trasformazione immobili	0	0
II VII	3-	Spese per nuove costruzioni in corso	0	0
II VII	4-	Manutenzione straordinaria immobili	0	0
TOTALE CATEGORIA VII			0	0

GESTIONE DI COMPETENZA						
NT		SOMME IMPEGNATE			DIFFERENZE RISPETTO ALLE PREVISIONI	
ZIGNI	DEFINITIVE	PASATE	RIMASTE DA PAGARE	TOTALE IMPEGNI	IN PIU'	IN MENO
(4 - 7)	(4 + 5 - 6)		(10 - 8)	(2 + 9)	(10 - 7)	(7 - 10)
6	7	8	9	10	11	12
1.000.000	2.000.000	0	0	0	0	2.000.000
0	P.M.	0	0	0	0	0
1.000.000	2.000.000	0	0	0	0	2.000.000
0	5.000.000	699.700	13.770	713.470	0	4.286.530
2.000.000	2.000.000	17.723	553.955	601.678	0	1.398.322
0	115.904.698	0	0	0	0	115.904.698
2.000.000	122.904.698	717.423	597.725	1.315.148	0	121.589.460
0	P.M.	0	0	0	0	0
0	P.M.	0	0	0	0	0
0	P.M.	0	0	0	0	0
30.000.000	P.M.	0	0	0	0	0
0	62.305.373	57.579.335	4.592.820	62.132.155	0	174.212
0	75.000.000	44.934.934	10.052.600	54.987.534	0	20.012.466
0	23.000.000	15.000.000	0	15.000.000	0	8.000.000
30.000.000	160.305.373	117.474.269	14.655.420	132.129.689	0	28.176.684
712.631.142	2.247.174.339	1.544.795.691	227.628.906	1.772.624.597	0	474.546.742
0	P.M.	0	0	0	0	0
0	P.M.	0	0	0	0	0
0	P.M.	0	0	0	0	0
0	P.M.	0	0	0	0	0

RENDICONTO FINANZIARIO - 6) SPESE 1989

TITOLO	CATEGORIA	CAPITOLLO	DENOMINAZIONE	GESTIONE SEI	
				RES. OGGETTO ALLO INIZIO DELL'ESERCIZIO	PAGATI
			3	13	14
			<b>CATEGORIA IV</b>		
			Oneri finanziari		
I IV			1-Spese per commissioni bancarie	0'	0'
I IV			2-Interessi passivi	0'	0'
			TOTALE CATEGORIA IV	0'	0'
			<b>CATEGORIA V</b>		
			Oneri Tributari, Previdenziali ed Assistenziali		
I V			1-Imposte Tasse e Tributi	0'	0'
I V			2-Contributi Previdenziali ed Assistenziali	207.762'	207.762'
I V			3-versamenti I.V.A.	0'	0'
			TOTALE CATEGORIA V	207.762'	207.762'
			<b>CATEGORIA VI</b>		
			Spese diverse		
I VI			1-Restituzione di rimborsi diversi	0'	0'
I VI			2-Oneri vari straordinari	0'	0'
I VI			3-Spese realizzo entrate	0'	0'
I VI			4-Fondo di riserva	0'	0'
I VI			5-Quote al personale per prestazioni in c/terzi	0'	0'
I VI			6-Spese per scuole, borse di studio, seminari e convegni	1.193.100'	1.193.100'
I VI			7-Contributi e quote associative	0'	0'
			TOTALE CATEGORIA VI	1.193.100'	1.193.100'
			TOTALE TITOLO I	161.143.457'	51.305.857'
			<b>TITOLO II - Spese in conto capitale</b>		
			<b>CATEGORIA VII - Acquisizione beni ad uso durevole ed opere immobiliari</b>		
II VII			1-Acquisto beni immobili	0'	0'
II VII			2-Ricostruzione e trasformazione immobili	0'	0'
II VII			3-Spese per nuove costruzioni in corso	0'	0'
II VII			4-Manutenzione straordinaria immobili	0'	0'
			TOTALE CATEGORIA VII	0'	0'





RENDICONTO FINANZIARIO - B) SPESE 1989

TITOLO	CATEGORIA	CAPITOLI	DENOMINAZIONE	PREVISIO	
				INIZIALI	VARIANZA
					in aumento (7 - 4)
				4	5
			<b>CATEGORIA VIII</b>		
			Acquisizione di immobilizzazioni tecniche		
	II VIII	1-	Acquisto di impianti, attrezzature e macchinari	3.000.000	0
	II VIII	2-	Ripristino, trasfor., manut. straordinario di imp., attrezzo., macchinari	0	0
	II VIII	3-	Acquisto di attrezzature didattiche	0	0
	II VIII	4-	Acquisto di autoveicoli	30.000.000	59.641.705
	II VIII	5-	Acquisto di mobili e macchine da ufficio	10.000.000	0
	II VIII	6-	Biblioteca: acquisto libri, riviste, altro materiale librario	40.000.000	5.000.000
	II VIII	7-	Potenziamento della Sorveglianza delle Aree Vulcaniche Attive	150.000.000	176.260.152
			<b>TOTALE CATEGORIA VIII</b>	<b>233.000.000</b>	<b>240.901.657</b>
			<b>CATEGORIA IX</b>		
			Acquisto valori mobiliari, concessione crediti, anticipazioni		
	II IX	1-	Acquisto valori mobiliari, concessione crediti ed anticipazioni	0	0
			<b>TOTALE CATEGORIA IX</b>	<b>0</b>	<b>0</b>
			<b>CATEGORIA X</b>		
			Spese per la ricerca		
	II X	1-	Acquisizione beni, strumenti, servizi ricerca finanziata dal M.P.I. (160%)	310.000.000	2.850.965
	II X	2-	Acquisizione beni, strumenti, servizi finanziati dal Min. Prot. Civile	40.000.000	1.897.324.740
	II X	3-	Acquisizione beni, strumenti, servizi finanziati dal C.N.R.	927.000.000	70.000.000
	II X	4-	Acquisizione beni, strumenti, servizi finanziati da Enti privati	0	0
	II X	5-	Acquisizione beni, strumenti, servizi finanziati da Enti vari	0	0
	II X	6-	Acquisizione beni, strumenti, servizi finanziati da Enti locali	0	0
	II X	7-	Studi, ricerche finanziati dallo Stato, finanziamenti non capitalizzab.	0	0
	II X	8-	Spese ordinanza n.1489/FPC	0	1.500.000.000
			<b>TOTALE CATEGORIA X</b>	<b>1.277.000.000</b>	<b>3.470.195.705</b>

GESTIONE DI COMPETENZA							
I		SOMME IMPEGNATE			DIFFERENZE RISPETTO ALLE PREVISIONI		
I C N I		DEFINITIVE	PAGATE	RIMASSE DA PAGARE	TOTALE IMPEGNI	IN PIU' / IN MENO	
in meno (4 - 7)		(4 + 5 - 6)		(10 - 8)	(2 + 9)	(10 - 7)	(7 - 10)
6		7	8	9	10	11	12
	0!	3.000.000!	2.676.905!	0!	2.676.905!	0!	323.095!
	0!	P.M.	0!	0!	0!	0!	0!
	0!	F.M.	0!	0!	0!	0!	0!
	0!	89.641.705!	44.434.017!	0!	44.434.017!	0!	45.207.688!
5.000.000!		5.000.000!	2.233.540!	1.067.430!	3.358.990!	0!	1.641.010!
10.000.000!		35.000.000!	28.175.849!	3.819.011!	31.994.860!	0!	3.005.140!
125.000.000!		141.240.132!	57.840.312!	0!	57.840.312!	0!	83.400.820!
200.000.000!		273.901.227!	135.416.643!	4.886.441!	140.303.084!	0!	133.598.803!
	0!	P.M.	0!	0!	0!	0!	0!
	0!	0!	0!	0!	0!	0!	0!
	0!	312.840.955!	136.756.780!	37.871.408!	174.628.189!	0!	138.212.777!
	0!	1.937.324.740!	125.931.476!	610.960.659!	736.892.135!	0!	1.200.432.605!
20.136.456!		936.861.544!	357.794.322!	191.799.289!	559.593.611!	0!	377.267.933!
	0!	P.M.	0!	0!	0!	0!	0!
	0!	P.M.	0!	0!	0!	0!	0!
	0!	P.M.	0!	0!	0!	0!	0!
	0!	P.M.	0!	0!	0!	0!	0!
	0!	1.500.000.000!	353.680!	0!	353.680!	0!	1.499.646.320!
20.136.456!		4.657.047.249!	630.846.258!	840.631.356!	1.471.477.614!	0!	3.215.569.635!

RENDICONTO FINANZIARIO - GI SPESE 1989

TITOLO	CATEGORIA	DENOMINAZIONE	GESTIONE DEI	
			RES. CUI ALLO INIZIO DELLO ESERCIZIO	PAGATI
		3	13	14
<b>CATEGORIA VIII</b>				
Acquisizione di immobilizzazioni tecniche				
II VIII	1-	Acquisito di impianti, attrezzature e macchinari	0!	0!
II VIII	2-	Ripristino, trasfor., manut. straordinario di imp., attrezz., macchinari	0!	0!
II VIII	3-	Acquisito di attrezzature didattiche	0!	0!
II VIII	4-	Acquisito di autoveicoli	0!	0!
II VIII	5-	Acquisito di mobili e macchine da ufficio	648.984!	648.984!
II VIII	6-	Biblioteca: acquisto libri, riviste, altro materiale librario	1.653.371!	1.653.371!
II VIII	7-	Potenziamento della Sorveglianza delle Aree Vulcaniche Attive	352.580.500!	313.278.100!
TOTALE CATEGORIA VIII			355.032.655!	315.610.455!
<b>CATEGORIA IX</b>				
Acquisto valori mobiliari, concessione crediti, anticipazioni				
II IX	1-	Acquisto valori mobiliari, concessione crediti ed anticipazioni	0!	0!
TOTALE CATEGORIA IX			0!	0!
<b>CATEGORIA X</b>				
Spese per la ricerca				
II X	1-	Acquisizione beni, strumenti, servizi ricerca finanziata dal M.P.I. (180%)	35.700.000	35.700.000!
II X	2-	Acquisizione beni, strumenti, servizi finanziati dal Min. Prot. Civile	48.929.775	42.743.425!
II X	3-	Acquisizione beni, strumenti, servizi finanziati dal C.N.R.	20.750.998	20.539.719!
II X	4-	Acquisizione beni, strumenti, servizi finanziati da Enti privati	0	0!
II X	5-	Acquisizione beni, strumenti, servizi finanziati da Enti vari	0	0!
II X	6-	Acquisizione beni, strumenti, servizi finanziati da Enti locali	0	0!
II X	7-	Studi, ricerche finanziati dallo Stato, finanziamenti non capitalizzab.	228.031.731!	205.717.303!
II X	8-	Spese ordinanza n. 1485/FPC	0!	0!
TOTALE CATEGORIA X			331.642.504!	304.700.507!

RESIDUI PASSIVI		VARIAZIONI		TOTALE DEI RESIDUI PASSIVI AL TERMINE DELLO ESERCIZIO (9 + 15)	TOTALE DELLE SOMME PAGATE (8 + 14)	NOTE
RIMASTI DA PAGARE (16 - 14)	TOTALI (14 + 15)	in piu' (16 - 13)	in meno (13 - 16)			
15	16	17	18	19	20	21
0!	0!	0!	0!	0!	2.676.905!	0!
0!	0!	0!	0!	0!	0!	0!
0!	0!	0!	0!	0!	0!	0!
0!	0!	0!	0!	0!	44.434.817!	0!
0!	649.994!	0!	0!	1.067.430!	3.139.544!	0!
0!	1.667.371!	0!	0!	3.819.011!	29.859.220!	0!
38.090.000!	351.758.100!	0!	1.142.400!	38.090.000!	371.118.412!	0!
38.090.000!	353.890.455!	0!	1.142.400!	40.966.441!	451.227.098!	0!
0!	0!	0!	0!	0!	0!	0!
0!	0!	0!	0!	0!	0!	0!
0!	35.700.000!	0!	0!	37.871.408!	172.456.750!	0!
32.570!	42.776.855!	0!	4.153.720!	610.993.229!	165.874.961!	0!
0!	20.539.719!	0!	241.279!	191.799.299!	262.334.041!	0!
0!	0!	0!	0!	0!	0!	0!
0!	0!	0!	0!	0!	0!	0!
0!	0!	0!	0!	0!	0!	0!
14.000.000!	219.717.363!	0!	6.514.428!	14.000.000!	285.717.363!	0!
0!	0!	0!	0!	0!	363.680!	0!
14.032.570!	319.733.077!	0!	12.909.427!	654.663.926!	935.546.765!	0!

RENDICONTO FINANZIARIO - B) SPESE 1989

TITOLO	CATEGORIA	CAPITOLI	DENOMINAZIONE	PREVISIO		
				INIZIALI	VARIA	
					Incremento (7 - 4)	
				4	5	
			TOTALE TITOLO II		1.470.000.000	3.711.087.592
			TITOLO III - Estinzione mutui			
			CATEGORIA XI - Rimborsi mutui ed anticipazioni			
			III XI 1-Rimborsi mutui ed anticipazioni		0	0
			TOTALE CATEGORIA XI		0	0
			TOTALE TITOLO III		0	0
			TITOLO IV - Partite di giro			
			CATEGORIA XII - Spese aventi natura di partite di giro			
			IV XII 1-Ritenute erariali	50.000.000		100.000.000
			IV XII 2-Ritenute Previdenziali ed Assistenziali	500.000		500.000
			IV XII 3-Somme pagate per conto terzi	0		0
			IV XII 4-Partite in conto sospeso	3.000.000		117.000.000
			IV XII 5-Contabilita' speciale : Edilizia	0		0
			IV XII 6-Contabilita' speciale : Tesoreria Unica	0		2.000.000.000
			IV XII 7-Depositi cauzionali	0		0
			TOTALE CATEGORIA XII	53.500.000		2.217.500.000
			TOTALE TITOLO IV	53.500.000		2.217.500.000
			RIEPILOGO DEI TITOLI			
			Titolo I - Spese correnti.....	2.269.000.000		690.805.481
			Titolo II - Spese in conto capitale.....	1.470.000.000		3.711.087.592
			Titolo III - Estinzione di mutui.....	0		0
			Titolo IV - Partite di giro.....	53.500.000		2.217.500.000
			TOTALE DELLE SPESE	3.792.500.000		6.619.393.073

GESTIONE DI COMPETENZA						
ICRI	SOMME IMPEGNATE				DIFFERENZE RISPETTO ALLE PREVISIONI	
	DEFINITIVE	PAGATE	RIMASTE DA PAGARE	TOTALE IMPEGNI	in più	in meno
	(4 + 5 - 6)	8	(10 - 8)	(2 + 9)	(10 - 7)	(7 - 10)
in meno (4 - 7)	7	8	9	10	11	12
220.138.456	4.960.949.136	766.262.901	845.517.797	1.611.780.698	0	3.349.168.438
0	P.M.	0	0	0	0	0
0	0	0	0	0	0	0
0	0	0	0	0	0	0
0	150.000.000	96.421.295	19.211.316	115.632.611	0	34.367.389
0	1.000.000	130.266	542.925	673.191	0	326.809
0	P.M.	0	0	0	0	0
0	120.000.000	67.610.000	0	67.610.000	0	32.390.000
0	P.M.	0	0	0	0	0
0	2.000.000.000	2.000.000.000	0	2.000.000.000	0	0
0	P.M.	0	0	0	0	0
0	2.271.000.000	2.184.161.561	19.754.241	2.203.915.802	0	67.084.198
0	2.271.000.000	2.184.161.561	19.754.241	2.203.915.802	0	67.084.198
712.631.142	2.247.174.339	1.544.795.691	227.828.906	1.772.624.597	0	474.549.742
220.138.456	4.960.949.136	766.262.901	845.517.797	1.611.780.698	0	3.349.168.438
0	0	0	0	0	0	0
0	2.271.000.000	2.184.161.561	19.754.241	2.203.915.802	0	67.084.198
932.769.598	9.479.123.475	4.495.220.153	1.093.100.944	5.589.321.097	0	3.990.802.378

RENDICONTO FINANZIARIO - B) SPESE 1989

TITOLO	CATEGORIA	CATEGORIA	DENOMINAZIONE	GESTIONE DEI	
				RESIDUI ALLO INIZIO DELLO ESERCIZIO	PAGATI
			3	13	14
			TOTALE TITOLO II	686.675.359	620.510.962
			TITOLO III - Estinzione mutui CATEGORIA XI - Rimborsi mutui ed anticipazioni		
			III XI 1-Rimborsi mutui ed anticipazioni	0	0
			TOTALE CATEGORIA XI	0	0
			TOTALE TITOLO III	0	0
			TITOLO IV - Partite di giro CATEGORIA XII - Spese aventi natura di partite di giro		
			IV XII 1-Ritenute erariali	449.404	449.404
			IV XII 2-Ritenute Previdenziali ed Assistenziali	5.248	5.248
			IV XII 3-Somme pagate per conto terzi	0	0
			IV XII 4-Partite in conto sospeso	0	0
			IV XII 5-Contabilita' speciale : Edilizia	0	0
			IV XII 6-Contabilita' speciale : Tesoreria Unica	0	0
			IV XII 7-Depositi cauzionali	0	0
			TOTALE CATEGORIA XII	454.652	454.652
			TOTALE TITOLO IV	454.652	454.652
			RIEPILOGO DEI TITOLI		
			Titolo I - Spese correnti.....	161.143.457	61.305.857
			Titolo II - Spese in conto capitale.....	686.675.359	620.510.962
			Titolo III - Estinzione di mutui.....	0	0
			Titolo IV - Partite di giro.....	454.652	454.652
			TOTALE DELLE SPESE	848.273.468	682.271.471



RESIDUI PASSIVI		VARIAZIONI		TOTALE DEI RESIDUI PASSIVI AL TERMINE DELLO ESERCIZIO (9 + 15)	TOTALE DELLE SOMME PAGATE (8 + 14)	NOTE
RIMASTI DA PAGARE (16 - 14)	TOTALI (14 + 15)	in piu' (16 - 13)	in meno (13 - 16)			
15	16	17	18	19	20	21
52.112.570	672.603.532	0	14.051.827	897.630.367	1.386.773.863	0
0	0	0	0	0	0	0
0	0	0	0	0	0	0
0	0	0	0	0	0	0
0	449.404	0	0	19.211.316	96.870.699	0
0	5.248	0	0	542.925	135.514	0
0	0	0	0	0	0	0
0	0	0	0	0	87.610.000	0
0	0	0	0	0	0	0
0	0	0	0	0	2.000.000.000	0
0	0	0	0	0	0	0
0	454.652	0	0	19.754.241	2.184.616.213	0
0	454.652	0	0	19.754.241	2.184.616.213	0
99.531.600	160.837.457	0	306.000	327.360.506	1.606.101.549	0
52.112.570	672.623.532	0	14.051.827	897.630.367	1.386.773.863	0
0	0	0	0	0	0	0
0	454.652	0	0	19.754.241	2.184.616.213	0
151.644.170	833.915.641	0	14.357.827	1.244.745.114	5.177.491.624	0

- 5 LUG. 1990



Copia Conforme all'Originale

V. DIRETTORE

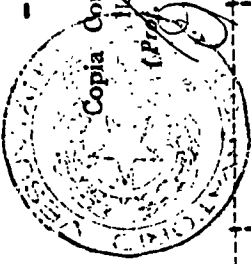
(Prof. Giuseppe Luongo)

*G. Luongo*

PAGINA BIANCA

**SITUAZIONE PATRIMONIALE, CONTO ECONOMICO  
E SITUAZIONE AMMINISTRATIVA  
DELL'ESERCIZIO 1989**

- 5 LUG. 1990



Copia Conforme all'Originale  
 DIRETTORE  
 Giuseppe Luongo


*G. Luongo*

SITUAZIONE PATRIMONIALE DELL'ESERCIZIO 1989

DESCRIZIONE	Consistenza iniziale	Aumenti	Diminuzioni	Consistenza finale
<b>ATTIVITA'</b>				
Mobili, arredi, macchine d'ufficio .....	177.598.874.=	6.469.385.=	---	184.068.259.=
Materiale bibliografico .....	206.348.398.=	29.167.830.=	---	235.516.228.=
Strumenti tecnici, attrezzature in genere .....	5.580.567.860.=	324.885.730.=	29.137.280.=	5.876.316.310.=
<b>TOTALE</b>	5.964.515.132.=	360.522.945.=	29.137.280.=	6.295.900.797.=
<b>PASSIVITA'</b>				
Residui attivi .....	678.714.000.=	190.640.000.=	386.664.200.=	482.689.800.=
Fondo cassa .....	1.941.745.787.=	7.845.924.958.=	5.177.491.624.=	4.610.179.121.=
<b>TOTALE ATTIVITA'</b>	8.584.974.919.=	8.397.087.903.=	5.593.293.104.=	11.388.769.718.=
<b>PASSIVITA'</b>				
Residui passivi .....	848.273.468.=	1.093.100.944.=	696.629.298.=	1.244.745.114.=
<b>TOTALE PASSIVITA'</b>	848.273.468.=	1.093.100.944.=	696.629.298.=	1.244.745.114.=
Patrimonio netto risultante .....	7.736.701.451.=	7.303.986.959.=	4.896.663.806.=	10.144.024.604.=

= 5 LUG. 1990

- CONTO ECONOMICO DELL'ESERCIZIO 1989



Gestione del Bilancio:  
 Entrate correnti di competenza ..... L. 7.648.852.958.=  
 Spese correnti di competenza ..... L. 5.588.321.097.=  
 Differenza... L. 2.060.531.861.=

- Gestione del Patrimonio:

Variazione dei residui:

Residui attivi:  
 Aumenti (+) ..... L. 3.127.800.=  
 Diminuzione (-) ..... L. 2.080.000.=  
 Differenza... L. 1.047.800.=

- Residui passivi:

Aumenti (-) ..... L. ---  
 Diminuzione (+) ..... L. 14.357.827.=  
 Differenza... L. 14.357.827.=

Altri aumenti o diminuzioni patrimoniali non dipendenti da operazioni finanziarie:

Attività:  
 Aumenti (+) ..... L. 360.522.945.=  
 Diminuzioni (-) ..... L. 29.137.280.=  
 Differenza... L. 331.385.665.=

Passività:

Aumenti (-) ..... L. ---  
 Diminuzioni (+) ..... L. ---  
 Differenza... L. ---

Variazione patrimoniale netta ..... L. 2.407.323.153.=

- SITUAZIONE AMMINISTRATIVA AL 1989 -

Consistenza della cassa all'inizio dell'esercizio .....	L. 1.941.745.787.=
in c/competenza .....	L. 7.458.212.958.=
in c/residui .....	L. 387.712.000.=
<b>TOTALE</b>	<b>L. 9.787.670.745.=</b>
Pagamenti .....	L. 4.095.220.153.=
in c/residui .....	L. 682.271.471.=
Consistenza della cassa alla fine dell'esercizio (31/12/89).....	L. 4.610.179.121.=
Residui Attivi	
degli esercizi precedenti .....	L. 292.049.800.=
dell'esercizio .....	L. 190.640.000.=
Residui Passivi	
degli esercizi precedenti .....	L. 151.644.170.=
dell'esercizio .....	L. 1.093.100.944.=
Avanzo d'amministrazione alla fine dell'esercizio .....	L. 3.848.123.807.=

- 5 LUG. 1990

