

CAMERA DEI DEPUTATI

N. 5012/23
ANNESSE 4

DISEGNO DI LEGGE

PRESENTATO DAL MINISTRO DEL TESORO
(CARLI)

DI CONCERTO COL MINISTRO DEL BILANCIO
E DELLA PROGRAMMAZIONE ECONOMICA
(CIRINO POMICINO)

Bilancio di previsione dello Stato per l'anno finanziario 1991
e bilancio pluriennale per il triennio 1991-1993

Presentato il 31 luglio 1990

TABELLA n. 23

Stato di previsione del Ministero dell'università
e della ricerca scientifica e tecnologica

ANNESSE N. 4

CONTO CONSUNTIVO
ISTITUTO ITALIANO DI STUDI GERMANICI

ESERCIZIO FINANZIARIO 1989

PAGINA BIANCA

ANNESSO N. 4

**allo stato di previsione del Ministero dell'università
e della ricerca scientifica e tecnologica
per l'anno finanziario 1991**

CONTO CONSUNTIVO

ISTITUTO ITALIANO DI STUDI GERMANICI

ESERCIZIO FINANZIARIO 1989

PAGINA BIANCA

BILANCIO CONSUNTIVO ESERCIZIO 1989

ENTRATE — SPESE

TI- TO- LO	CATE- GO- RIA	CAPI- TOLO	D E N O M I N A Z I O N E	Residui at- tivi al 31.12.'88
I			<u>ENTRATE DERIVANTI DAI TRASFERIMENTI CORRENTI</u>	
	1		<u>Trasferimenti da parte dello Stato</u>	
		1	Contributo ordinario Ministero P.I.	-
		2	Contributo straordinario Ministero P.I.	-
		3	Contributi di altri Ministeri	-
			Totale categoria 1	-
	2		<u>Trasferimenti da parte di Enti pubblici e privati</u>	
		4	Contributi da parte di enti pubblici	-
		5	Contributi da privati	-
			Totale categoria 2	-
			TOTALE TITOLO I	-
III			<u>ALTRE ENTRATE</u>	
	3		<u>Entrate derivanti dalla vendita di beni e dalla prestazione di servizi</u>	
		6	Ricavi derivanti dalla vendita di pubblicazioni	1.346.700
		7	Realizzi per cessioni di materiale fuori uso	-
			Totale categoria 3	1.346.700
	4		<u>Redditi e proventi patrimoniali</u>	
		8	Interessi attivi su depositi e conti correnti	-
			Totale categoria 4	-

RESIDUI ATTIVI				
Somme riscosse e rimaste da riscuotere			Variazioni	
Somme ri- scosse nell'es. '89	Rimaste da riscuote- re	Totale	in +	in -
-	-	-	-	-
-	-	-	-	-
-	-	-	-	-
-	-	-	-	-
-	-	-	-	-
-	-	-	-	-
-	-	-	-	-
-	-	-	-	-
1.346.700	-	1.346.700	-	-
-	-	-	-	-
1.346.700	-	1.346.700	-	-
-	-	-	-	-
-	-	-	-	-

TI- TO- LO	CATE- GO- RIA	CAPI TOLO	D E N O M I N A Z I O N E	P R E V I S I O	
				Previsione iniziale	Variazioni in +
I	1		<u>ENTRATE DERIVANTI DPA TRASFERIMENTI CORRENTI</u>		
			<u>Trasferimenti da parte dello Stato</u>		
			1 Contributo ordinario Ministero P.I.	3.000.000	-
			2 Contributo straordinario Ministero P.I.	355.000.000	15.000.000
		3 Contributi di altri Ministeri	-	-	
		Totale categoria 1	358.000.000	15.000.000	
	2		<u>Trasferimenti da parte di Enti pubblici e privati</u>		
			4 Contributi da parte di enti pubblici	-	-
			5 Contributi da privati	-	-
			Totale categoria 2	-	-
	TOTALE TITOLO I	358.000.000	15.000.000		
II	3		<u>ALTRE ENTRATE</u>		
			<u>Entrate derivanti dalla vendita di beni e dalla prestazione di servizi</u>		
			6 Ricavi derivanti dalla vendita di pubblicazioni	-	-
		7 Realizzi per cessioni di materiale fuori uso	-	-	
		Totale categoria 3	-	-	
	4		<u>Redditi e proventi patrimoniali</u>		
8 Interessi attivi su depositi e conti correnti			8.000.000	-	
	Totale categoria 4	8.000.000	-		

C O M P E T E N Z A				
N E		A C C E R T A M E N T I		
Variazioni in -	Previsione definitiva	Somme ri- scosse	Somme rima- ste da riscuo- tere.	TOTALE delle somme accertate
-	3.000.000	3.000.000	-	3.000.000
-	370.000.000	370.000.000	-	370.000.000
-	-	-	-	-
-	373.000.000	373.000.000	-	373.000.000
-	-	-	-	-
-	-	-	-	-
-	-	-	-	-
-	373.000.000	373.000.000	-	373.000.000
-	-	-	-	-
-	-	-	-	-
-	-	-	-	-
-	8.000.000	2.017.240	-	2.017.240
-	8.000.000	2.017.240	-	2.017.240

TI- TO- LO	CATE- GO- RIA	CAPI TOLO	D E N O M I N A Z I O N E	Residui at- tivi al 31.12.'88
I				
	5		<u>Poste correttive e compensative di spese correnti</u>	
		9	Recuperi e rimborsi vari	-
			Totale categoria 5	-
	6		<u>Entrate non classificabili in al- tre voci</u>	
		10	Entrate eventuali	-
			Totale categoria 6	-
			TOTALE TITOLO II	1.346.700
III			<u>ENTRATE PER ALIENAZIONE DI BENI PATRIMONIALI E RISCOSSIONE DI CRE- DITI</u>	
	7		<u>Alienazione di immobilizzazioni tecniche</u>	
		11	Vendita di mobili, arredi e attrez- zature	-
			Totale categoria 7	-
	8		<u>Riscossione di crediti</u>	
		12	Prelevamento deposito I.N.A. per indennità liquidazione del perso- nale	-
			Totale categoria 8	-
			TOTALE TITOLO III	-
			TOTALE ENTRATE CORRENTI	1.346.700
			A RIPORTARE	1.346.700

RESIDUI ATTIVI				
Somme riscosse e rimaste da riscuotere			Variazioni	
Somme riscosse nell'es. '89	Rimaste da riscuotere	Totale	in +	in -
-	-	-	-	-
-	-	-	-	-
-	-	-	-	-
-	-	-	-	-
1.346.700	-	1.346.700	-	-
-	-	-	-	-
-	-	-	-	-
-	-	-	-	-
-	-	-	-	-
1.346.700	-	1.346.700	-	-
1.346.700	-	1.346.700	-	-



IL COMMISSARIO GOVERNATIVO
 Dott. ...

Mario Galli

TI- TO- LO	CATE- GO- RIA	CAPI TOLO	D E N O M I N A Z I O N E	P R E V I S I O	
				Previsione iniziale	Variazioni in +
I					
	5		<u>Poste correttive e compensative di spese correnti</u>	100.000	-
	9		Recuperi e rimborsi vari	100.000	-
			Totale categoria 5		
	6		<u>Entrate non classificabili in al- tre voci</u>	2.000.000	-
	10		Entrate eventuali	2.000.000	-
			Totale categoria 6	10.100.000	-
			TOTALE TITOLO II		
III			<u>ENTRATE PER ALIENAZIONE DI BENI PATRIMONIALI E RISCOSSIONE DI CRE- DITI</u>		
	7		<u>Alienazione di immobilizzazioni tecniche</u>	-	-
	11		Vendita di mobili, arredi e attrez- zature	-	-
			Totale categoria 7		
	8		<u>Riscossione di crediti</u>		
	12		Prelevamento deposito I.N.A. per indennità liquidazione del perso- nale	-	-
			Totale categoria 8	-	-
			TOTALE TITOLO III	368.100.000	15.000.000
			TOTALE ENTRATE CORRENTI		
			A RIPORTARE	368.100.000	15.000.000

C O M P E T E N Z A				
N E		A C C E R T A M E N T I		
Variazioni in -	Previsione definitiva	Somme ri- scosse	Somme rima- ste da riscuo- tere.	TOTALE delle somme accertate
-	100.000	2.000.114		2.000.114
-	100.000	2.000.114	-	2.000.114
-	2.000.000	1.608.600	274.200	1.882.800
-	2.000.000	1.608.600	274.200	1.882.800
-	10.100.000	5.625.954	274.200	5.900.154
-	-	-	-	-
-	-	-	-	-
-	-	-	-	-
-	-	-	-	-
-	-	-	-	-
-	383.100.000	378.625.954	274.200	378.900.154
-	383.100.000	378.625.954	274.200	378.900.154

Per copia dell'originale
la segretario
Marina Morelli

Handwritten signature



IL COMMISSARIO GOVERNATIVO
Dot. Giorgio P. ...

Handwritten signature



TI- TO- LO	CATE- GO- RIA	CAPI- TOLO	D E N O M I N A Z I O N E	Residui Attivi al. 31.12.'88
			RIPORTO	1.346.700
IV			<u>ENTRATE DERIVANTI DA TRASFERIMENTI IN C/CAPITALE</u>	
	9		<u>Trasferimenti dallo Stato e da En- ti pubblici</u>	
		13	Contributo Ministero Pubblica Istruzione	
		14	Contributo di altri Ministeri	-
		15	Contributo da Enti pubblici	-
			Totale categoria 9	-
			TOTALE TITOLO IV	-
V			<u>PARTITE DI GIRO</u>	
	10		<u>Entrate aventi natura di partite di giro</u>	
		16	Ritenute erariali	215.000
		17	Ritenute previdenziali e assisten- ziali	77.260
		18	Rimborso anticipazione all'economista	226.500
		19	Depositi cauzionali	-
		20	Rimborsi anticipazioni varie	-
			Totale categoria 10	518.760
			TOTALE TITOLO V	518.760

RESIDUI ATTIVI				
			Variazioni	
Somme ri- scosse nell'es. 1989	Rimaste da riscuo- tere	Totale	in +	in -
1.346.700	-	1.346.700	-	-
-	-	-	-	-
-	-	-	-	-
-	-	-	-	-
-	-	-	-	-
215.000	-	215.000	-	-
77.260	-	77.260	-	-
-	226.500	226.500	-	-
-	-	-	-	-
-	-	-	-	-
292.260	-	-	-	-
292.260	226.500	518.760	-	-

TI- TO- LO	CATE- GO- RIA	CAPI- TOLO	D E N O M I N A Z I O N E	P R E V I S I O N I	
				Previsione iniziale	Variazioni in +
			RIPORTO	368.100.000	15.000.000
IV			<u>ENTRATE DERIVANTI DA TRASFERIMENTI IN C/CAPITALE</u>		
	9		<u>Trasferimenti dallo Stato e da En- ti pubblici</u>		
	13		Contributo Ministero Pubblica Istruzione	-	-
	14		Contributo di altri Ministeri	-	-
	15		Contributo da Enti pubblici	-	-
			Totale categoria 9	-	-
			TOTALE TITOLO IV	-	-
V			<u>PARTITE DI GIRO</u>		
	10		<u>Entrate aventi natura di partite di giro</u>		
	16		Ritenute erariali	35.000.000	-
	17		Ritenute previdenziali e assisten- ziali	14.000.000	-
	18		Rimborso anticipazione all'economo	1.000.000	-
	19		Depositi cauzionali	1.000.000	-
	20		Rimborsi anticipazioni varie	-	-
			Totale categoria 10	51.000.000	-
			TOTALE TITOLO V	51.000.000	-

C O M P E T E N Z A				
E		A C C E R T A M E N T I		
Variazioni in -	Previsione definitiva	Somme ri- scosse	Somme rima- da riscuotere	T O T A L E delle somme accertate
-	383.100.000	378.625.954	274.200	378.900.154
-	-	-	-	-
-	-	-	-	-
-	-	-	-	-
-	-	-	-	-
-	-	-	-	-
-	35.000.000	26.575.900	1.913.000	28.488.900
-	14.000.000	11.045.572	197.000	11.242.712
500.000	500.000	-	500.000	500.000
-	1.000.000	-	-	-
-	-	-	-	-
500.000	50.500.000	37.621.612	2.610.000	40.231.612
500.000	50.500.000	37.621.612	2.610.000	40.231.612

TI- TO- LO	CATE- GO- RIA	CAPI TOLO	D E N O M I N A Z I O N E	Residui Attivi al. 31.12.'88
			<u>RIEPILOGO ENTRATE</u>	
			TITOLO I - Entrate derivanti da trasferimenti correnti	-
			TITOLO II - Altre entrate	1.346.700
			TITOLO III - Entrate per alienazione di beni patrimoniali e riscossione di crediti	-
			TITOLO IV - Entrate derivanti da trasferimenti in c/capitale	
			TITOLO V - Partite di giro	518.760
			TOTALE ENTRATE	<u>1.865.460</u>
			AVANZO DI AMMINISTRAZIONE	
			TOTALE GENERALE	

RESIDUI ATTIVI				
			Variazioni	
Somme ri- scosse nell'es. 1989	Rimaste da riscuo- tere	Totale	in +	in -
	-		-	-
1.346.700	-	1.346.700	-	-
	-	-	-	-
292.260	226.500	518.760	-	-
1.638.960	226.500	1.865.460	-	-
<div style="display: flex; justify-content: space-between; align-items: center;"> <div style="text-align: center;"> <p><i>Luigi Galli</i></p> </div> <div style="text-align: center;">  </div> <div style="text-align: center;"> <p>IL COMMISSARIO GOVERNATIVO Dott. Giovanni D'Adda</p>  </div> </div>				

TI- TO- LO	CATE- GO- RIA	CAPI- TOLO	DENOMINAZIONE	PREVISIONI	
				Previsione iniziale	Variazioni in +
			<u>RIEPILOGO ENTRATE</u>		
			TITOLO I - Entrate derivanti da trasferimenti correnti	358.000.000	15.000.000
			TITOLO II - Altre entrate	10.100.000	-
			TITOLO III - Entrate per alienazione di beni patrimoniali e riscossione di crediti	-	-
			TITOLO IV - Entrate derivanti da trasferimenti in c/ capitale	51.000.000	-
			TITOLO V - Partite di giro		
			TOTALE ENTRATE	419.100.000	15.000.000
			AVANZO DI AMMINISTRAZIONE	19.974.541	-
			TOTALE GENERALE		

C O M P E T E N Z A				
E		A C C E R T A M E N T I		
Variazioni in -	Previsione definitiva	Somme ri- scosse	Somme rima- da riscuotere	T O T A L E delle somme accertate
-	-	-	-	-
-	373.000.000	373.000.000	-	373.000.000
-	10.100.000	5.625.954	274.200	5.900.154
-	-	-	-	-
-	-	-	-	-
500.000	50.500.000	37.621.612	2.610.000	40.231.612
500.000	433.600.000	416.247.566	2.884.200	419.131.766
7.922.071	12.052.470	-	-	12.052.470
				431.184.236



IL COMMISSARIO GOVERNATIVO
 Dott. Giuseppe D'Addona

Per copia ...
 Marina ...

Handwritten signature: Maria Mili

TI- TO- LO	CATE- GO- RIA	CAPI- TOLO	DENOMINAZIONE	Residui pas- sivi al 31.12.88
I			<u>SPESE CORRENTI</u>	
	1		<u>Spese per gli organi dell'Istitu- to</u>	
		1	Compensi, indennità e rimborsi al Commissario Governativo e al Comi- tato degli esperti (D.P.R. 18.11. 1987)	-
		2	Compensi, indennità e rimborsi ai Revisori dei conti	-
		3	Compensi, indennità e rimborsi al Direttore	-
			Totale categoria 1	-
	2		<u>Oneri per il personale in attivi- tà di servizio</u>	
		4	Stipendi ed altri assegni fissi al personale	-
		5	Compenso per lavoro straordinario e premio incentivante	903.631
		6	Oneri previdenziali e assistenzia- li a carico dell'Istituto	7.790.409
		7	Indennità di missione e rimborso spese di trasporto	-
		8	Corsi per il personale	-
			Totale categoria 2	8.694.040
	3		<u>Spese per l'acquisto di beni e servizi</u>	
		9	Acquisto libri, riviste, giornali e altre pubblicazioni	-
		10	Cancelleria e stampati	-

RESIDUI PASSIVI				
Somme pagate e somme rimaste da pagare			Variazioni	
Somme pagate nell'es. '89	Rimaste da pagare	Totale	in +	in -
-	-	-	-	-
-	-	-	-	-
-	-	-	-	-
-	-	-	-	-
-	-	-	-	-
903.631	-	903.631	-	-
7.790.409	-	7.790.409	-	-
-	-	-	-	-
8.694.040	-	8.690.040	-	-
-	-	-	-	-
-	-	-	-	-

TI- TO- LO	CATE- GO- RIA	CAPI TOLO	D E N O M I N A Z I O N E	P R E V I S I O N	
				Somme pre- viste	Variazioni in +
I			<u>SPESE CORRENTI</u>		
	1		<u>Spese per gli organi dell'Istitu- to</u>		
		1	Compensi, indennità e rimborsi al Commissario Governativo e al Comi- tato degli esperti (D.P.R. 18.11. 1987)	16.200.000	-
		2	Compensi, indennità e rimborsi ai Revisori dei conti	2.400.000	-
		3	Compensi, indennità e rimborsi al Direttore	6.400.000	-
			Totale categoria 1	25.000.000	-
	2		<u>Oneri per il personale in attivi- tà di servizio</u>		
		4	Stipendi ed altri assegni fissi al personale	135.000.000	-
		5	Compenso per lavoro straordinario e premio incentivante	12.000.000	-
		6	Oneri previdenziali e assistenzia- li a carico dell'Istituto	44.000.000	-
		7	Indennità di missione e rimborso spese di trasporto	950.000	-
		8	Corsi per il personale	-	-
			Totale categoria 2	191.950.000	-
	3		<u>Spese per l'acquisto di beni e servizi</u>		
		9	Acquisto libri, riviste, giornali e altre pubblicazioni	1.000.000	-
		10	Cancelleria e stampati	10.000.000	-

C O M P E T E N Z A				
E		I M P E G N O		
Variazioni in -	Previsione definitiva	Somme pa- gate	Somme rima- ste da paga-	T O T A L E delle somme impegnate
-	16.200.000	16.200.000	-	16.200.000
-	2.400.000	2.400.000	-	2.400.000
-	6.400.000	3.286.339	-	3.286.339
-	25.000.000	21.886.339	-	21.886.339
-	135.000.000	126.859.388	-	126.859.388
-	12.000.000	4.131.504	2.293.910	6.425.414
-	44.000.000	35.868.250	7.575.000	43.443.250
900.000	50.000	-	-	-
900.000	191.050.000	166.859.142	9.868.910	176.728.052
-	1.000.000	379.500	-	379.500
5.000.000	5.000.000	4.402.245	283.470	4.685.715

TI- TO- LO	CATE- GO- RIA	CAP- TOLO	D E N O M I N A Z I O N E	Residui pas- sivi al 31.12.88
I				
	1			
		11	Spese di rappresentanza	467.075
		12	Spese per accertamenti sanitari	-
		13	Spese per il funzionamento delle Commissioni, Comitati	-
		14	Fitto locali	-
		15	Manutenzione, riparazione e adattamento locali, arredi ed attrezzature	-
		16	Spese postali e telegrafiche e minute spese	-
		17	Spese telefoniche	-
		18	Canoni d'acqua	-
		19	Energia elettrica	424.700
		20	Combustibili per riscaldamento e spese per la conduzione degli impianti	-
		21	Trasporti e facchinaggi	-
		22	Onorari e compensi per speciali incarichi	-
		23	Spese per concorsi	-
		24	Premi di assicurazione	-
		25	Rilegatura libri e riviste	-
			Totale categoria 3	891.775
			A RIPORTARE	9.585.815

RESIDUI PASSIVI				
Somme pagate e somme rimaste da pagare			Variazioni	
Somme pagate nell'es. '89	Rimaste da pagare	Totale	in +	in -
467.075	-	467.075	-	-
-	-	-	-	-
-	-	-	-	-
-	-	-	-	-
-	-	-	-	-
-	-	-	-	-
-	-	-	-	-
424.700	-	424.700	-	-
-	-	-	-	-
-	-	-	-	-
-	-	-	-	-
-	-	-	-	-
891.775	-	891.775	-	-
9.585.815	-	9.585.815	-	-



R. COMMISSIONE GOVERNATIVA
 Dott. Giovanni ...

TI- TO- LO	CATE- GO- RIA	CAPI TOLO	D E N O M I N A Z I O N E	P R E V I S I O	
				Somme pre- viste	Variazioni in +
I			<u>SPESE CORRENTI</u>		
	1		<u>Spese per gli organi dell'Istitu- to</u>		
		11	Spese di rappresentanza	1.500.000	-
		12	Spese per accertamenti sanitari	50.000	-
		13	Spese per il funzionamento delle Commissioni, Comitati	-	-
		14	Fitto locali	-	-
		15	Manutenzione, riparazione e adat- tamento locali, arredi ed attrez- zature	18.000.000	-
		16	Spese postali e telegrafiche e mi- nute spese	3.500.000	-
		17	Spese telefoniche	5.000.000	910.000
		18	Canoni d'acqua	-	-
		19	Energia elettrica	3.000.000	400.000
		20	Combustibili per riscaldamento e spese per la conduzione degli impianti	10.500.000	1.200.000
		21	Trasporti e facchinaggi	2.500.000	-
		22	Onorari e compensi per speciali incarichi	5.500.000	7.500.000
		23	Spese per concorsi	500.000	-
		24	Premi di assicurazione	-	-
		25	Rilegatura libri e riviste	2.500.000	-
			Totale categoria 3	63.550.000	10.010.000
			A RIPORTARE	280.500.000	10.010.000

C O M P E T E N Z A				
E		I M P E G N O		
Variazioni in -	Previsione definitiva	Somme pa- gate	Somme rima- ste da paga-	T O T A L E delle somme impegnate
1.300.000	200.000	158.185	27.100	185.285
-	50.000	-	-	-
-	-	-	-	-
-	-	-	-	-
7.500.000	10.500.000	2.944.180	3.467.450	6.411.630
-	3.500.000	2.664.150	271.000	2.935.150
-	5.910.000	5.910.000	-	5.910.000
-	-	-	-	-
-	3.400.000	2.718.750	646.800	3.365.550
-	11.700.000	7.225.680	4.450.600	11.676.280
1.500.000	1.000.000	543.850	144.000	687.850
-	13.000.000	9.800.000	3.200.000	13.000.000
-	500.000	-	-	-
-	-	-	-	-
-	2.500.000	2.499.952	-	2.499.952
15.300.000	58.260.000	39.246.492	12.490.420	51.736.912
16.200.000	274.310.000	227.991.973	22.359.330	250.351.303

Per copia



IL COMMISSARIO GOVERNATIVO
Dot. Giovanni D'Adda

TI-TO-LO	CATE- GO- RIA	CAPI- TOLO	DENOMINAZIONE	Residui passivi al 31.12.'88
			RIPORTO	9.585.815
	4		<u>Spese per prestazioni istituzionali</u>	
		26	Spese per attività di informazione e di propaganda	
		27	Spese per la pubblicazione della rivista "Studi Germanici"	
		28	Spese per pubblicazioni varie, esclusi i diritti d'autore e compensi inerenti le pubblicazioni	10.502.830
		29	Diritti d'autore e compensi inerenti le pubblicazioni	
		30	Spese per l'organizzazione e la partecipazione a Congressi, conferenze, seminari, manifestazioni culturali e scientifiche	
		31	Spese per la ricerca scientifica	
		32	Borse e premi di studio	
			Totale categoria 4	10.502.830
	5		<u>Oneri finanziari</u>	
		33	Interessi passivi	-
		34	Spese e commissioni bancarie	-
			Totale categoria 5	-

RESIDUI PASSIVI				
Somme pagate e somme rimaste da pagare			Variazioni	
Somme pagate nell'es. '89	Rimaste da pagare	Totale	in +	in -
9.585.815	-	9.585.815	-	-
-	-	-	-	-
-	-	-	-	-
-	10.502.830	10.502.830	-	-
-	-	-	-	-
-	-	-	-	-
-	-	-	-	-
-	10.502.830	10.502.830	-	-
-	-	-	-	-
-	-	-	-	-
-	-	-	-	-

TI- TO- LO	CATE- GO- RIA	CAPI TOLO	D E N O M I N A Z I O N E	P R E V I S I O N E	
				Somme pre- viste	Variazioni in +
			RIPORTO	280.500.000	10.010.000
4			<u>Spese per prestazioni istituzio- li</u>		
		26	Spese per attività di informazio- ne e di propaganda	1.000.000	-
		27	Spese per la pubblicazione della rivista "Studi Germanici"	13.974.541	8.500.000
		28	Spese per pubblicazioni varie, e- sclusi i diritti d'autore e com- pensi inerenti le pubblicazioni	13.500.000	14.650.000
		29	Diritti d'autore e compensi ine- renti le pubblicazioni	-	-
		30	Spese per l'organizzazione e la partecipazione a Congressi, confe- renze, seminari, manifestazioni culturali e scientifiche	4.000.000	6.650.000
		31	Spese per la ricerca scientifica	-	-
		32	Borse e premi di studio	-	-
			Totale categoria 4	32.474.541	29.800.000
5			<u>Oneri finanziari</u>		
		33	Interessi passivi	1.100.000	600.000
		34	Spese e commissioni bancarie	500.000	-
			Totale categoria 5	1.600.000	600.000

C O M P E T E N Z A				
E		I M P E G N O		
Variazioni in -	Previsione definitiva	Somme pa- gate	Somme rima- ste da pa- gare	TOTALE delle somme impegnate
16.200.000	274.310.000	227.991.973	22.359.330	250.351.303
-	-	-	-	-
900.000	100.000	-	-	-
-	22.474.541	18.410.500	4.000.000	22.410.500
-	28.150.000	28.113.900	-	28.113.900
-	-	-	-	-
-	10.650.000	4.634.650	6.000.000	10.634.650
-	-	-	-	-
-	-	-	-	-
900.000	61.374.541	51.159.050	10.000.000	61.150.050
-	1.700.000	1.679.459	-	1.679.459
-	500.000	270.000	-	270.000
-	2.200.000	1.949.459	-	1.949.459

TI- TO- LO	CATE- GO- RIA	CAPI TOLO	D E N O M I N A Z I O N E	Residui passivi al 31.12.'88
	6		<u>Oneri tributari</u>	
		35	Imposte, tasse e tributi vari	
		36	Versamenti I.V.A.	
			Totale categoria 6	-
	7		<u>Poste correttive e compensative di entrate correnti</u>	
		37	Restituzioni e rimborsi diversi	-
			Totale categoria 7	-
	8		<u>Spese non classificabili in al- tre voci</u>	
		38	Fondo di riserva	-
		39	Oneri vari straordinari	-
			Totale categoria 8	-
			TOTALE TITOLO I	20.088.645
II			<u>SPESE IN C/CAPITALE</u>	
	9		<u>Acquisizione di immobilizzazioni tecniche</u>	
		40	Acquisto di mobili, macchine d'uf- ficio e arredi	854.436
		41	Acquisto di impianti, attrezzatu- re e macchinari	7.290.040
		42	Biblioteca	2.884.535
		43	Restauro "rara" della Biblioteca	-
			Totale categoria 9	11.029.011
			A RIPORTARE	11.029.011

RESIDUI PASSIVI				
Somme pagate e somme rimaste da pagare			Variazioni	
Somme pagate nell'es. '89	Rimaste da pagare	Totale	in +	in -
-	-	-	-	-
-	-	-	-	-
-	-	-	-	-
-	-	-	-	-
-	-	-	-	-
-	-	-	-	-
-	-	-	-	-
-	-	-	-	-
-	-	-	-	-
-	-	-	-	-
-	-	-	-	-
-	-	-	-	-
-	-	-	-	-
-	-	-	-	-
-	-	-	-	-
-	-	-	-	-
-	-	-	-	-
9.585.815	10.502.830	10.502.830	-	-
854.435	-	854.435	-	1
-	7.290.040	7.290.040	-	-
2.884.535	-	2.884.535	-	-
-	-	-	-	-
3.738.970	7.290.040	11.029.010	-	1
3.738.970	7.290.040	11.029.010	-	1

Mane Y... *[Handwritten signature]*



[Handwritten signature]
 COMMISSARIO GOVERNATIVO
 Dott. Giovanni D'Addona

TI- TO- LO	CATE- GO- RIA	CAPI- TOLO	DENOMINAZIONE	PREVISIONE	
				Somme pre- viste	Variazioni in +
	6		<u>Oneri tributari</u>		
		35	Imposte, tasse e tributi vari	6.000.000	3.700.000
		36	Versamenti I.V.A.	-	-
			Totale categoria 6	6.000.000	3.700.000
	7		<u>Poste correttive e compensative di entrate correnti</u>		
		37	Restituzioni e rimborsi diversi	-	-
			Totale categoria 7	-	-
	8		<u>Spese non classificabili in al- tre voci</u>		
		38	Fondo di riserva	3.000.000	-
		39	Oneri vari straordinari	500.000	-
			Totale categoria 8	3.500.000	-
			TOTALE TITOLO I	324.074.541	44.110.000
II			<u>SPESE IN C/CAPITALE</u>		
	9		<u>Acquisizione di immobilizzazioni tecniche</u>		
		40	Acquisto di mobili, macchine d'uf- ficio e arredi	13.000.000	-
		41	Acquisto di impianti, attrezzatu- re e macchinari	10.000.000	500.000
		42	Biblioteca	44.000.000	-
		43	Restauro "rara" della Biblioteca	5.000.000	-
			Totale categoria 9	72.000.000	500.000
			A RIPORTARE	72.000.000	500.000

C O M P E T E N Z A				
		I M P E G N O		
Variazioni in -	Previsione definitiva	Somme pa- gate	Somme rima- ste da pa- gare	TOTALE delle somme impegnate
-	-	-	-	-
-	9.700.000	9.661.124	-	9.661.124
-	-	-	-	-
-	9.700.000	9.661.124	-	9.661.124
-	-	-	-	-
-	-	-	-	-
2.432.071	567.929	-	-	-
-	500.000	-	-	-
2.432.071	1.067.929	-	-	-
19.532.071	348.652.470	290.761.606	32.359.330	323.120.936
10.000.000	3.000.000	-	2.912.049	2.912.049
-	10.500.000	-	10.024.330	10.024.330
8.000.000	36.000.000	-	3.414.546	35.828.801
-	5.000.000	4.926.600	-	4.926.600
18.000.000	54.500.000	37.340.855	16.350.925	53.691.780
18.000.000	54.500.000	37.340.855	16.350.925	53.691.780

Per copie ... all'originale

Maria Nelli



COM. REGIONALE GOVERNATIVO
Dott. Giovanni D'Addona

TI- TO- LO	CATE- GO- RIA	CAPI- TOLO	D E N O M I N A Z I O N E	Residui pas- sivi al 31.12.'88
			RIPORTO	11.029.011
	10		<u>Concessione di crediti ed anti- cipazioni</u>	
		44	Versamento deposito I.N.A. per indennità anzianità al persona- le	-
			Totale categoria 10	-
	11		<u>Indennità di anzianità al perso- nale cessato dal servizio</u>	
		45	Liquidazione indennità di anzia- nità	
			Totale categoria 11	-
			TOTALE TITOLO II	11.029.011
III			<u>PARTITE DI GIRO</u>	
	12		<u>Spese aventi natura di partite di giro</u>	
		46	Ritenute erariali	7.537.100
		47	Ritenute previdenziali e assi- stenziali	2.022.087
		48	Anticipazione all'economo	
		49	Depositi cauzionali	
		50	Anticipazioni varie	
			Totale categoria 12	9.559.187
			TOTALE TITOLO III	

E S I D U I P A S S I V I				
Somme pagate e somme rimaste da pagare			Variazioni	
Somme pa- gate nel- l'es. '89	Rimaste da pagare	Totale	in +	in -
3.738.970	7.290.040	1.029.010	-	1
-	-	-	-	-
-	-	-	-	-
-	-	-	-	-
-	-	-	-	-
3.738.970	7.290.040	1.029.010	-	1
7.537.100	-	7.537.100	-	-
2.022.087	-	2.022.087	-	-
-	-	-	-	-
-	-	-	-	-
9.559.187	-	9.559.187	-	-


TI- TO- LO	CATE- GO- RIA	CAPI TOLO	D E N O M I N A Z I O N E	P R E V I S I O	
				Somme pre- viste	Variazioni in +
			RIPORTO	72.000.000	500.000
	10		<u>Concessione di crediti ed anti- cipazioni</u>		
		44	Versamento deposito I.N.A. per indennità anzianità al persona- le	-	-
			Totale categoria 10	-	-
	11		<u>Indennità di anzianità al perso- nale cessato dal servizio</u>		
		45	Liquidazione indennità di anzia- nità	-	-
			Totale categoria 11	-	-
			TOTALE TITOLO II	72.000.000	500.000
III			<u>PARTITE DI GIRO</u>		
	12		<u>Spese aventi natura di partite di giro</u>		
		46	Ritenute erariali	35.000.000	-
		47	Ritenute previdenziali e assi- stenziali	14.000.000	-
		48	Anticipazione all'economo	1.000.000	-
		49	Depositi cauzionali	1.000.000	-
		50	Anticipazioni varie	-	-
			Totale categoria 12	51.000.000	-
			TOTALE TITOLO III		

C O M P E T E N Z A				
N E		I M P E G N O		
Variazioni in -	Previsione definitiva	Somme pagate	Somme rima- ste da pagare	T O T A L E delle somme impegnate
18.000.000	54.500.000	37.340.855	16.350.925	53.691.78
-	-	-	-	-
-	-	-	-	-
-	-	-	-	-
-	-	-	-	-
-	-	-	-	-
18.000.000	54.500.000	37.340.855	16.350.925	53.691.78
-	35.000.000	21.927.900	6.561.000	28.488.90
-	14.000.000	9.294.712	1.948.000	11.242.71
500.000	500.000	500.000	-	500.00
-	1.000.000	-	-	-
-	-	-	-	-
500.000	50.500.000	31.722.612	8.509.000	40.231.61

TI- TO- LO	CATE- GO- RIA	CAPI- TOLO	D E N O M I N A Z I O N E	R Residui pas- sivi al 31.12.1988
				-
<u>RIEPILOGO USCITE</u>				
TITOLO I - Spese correnti				20.088.645
TITOLO II - Spese in c/capi- tale				11.029.011
TITOLO III - Partite di giro				9.559.187
TOTALE USCITE				40.676.843

RESIDUI PASSIVI				
Somme pagate e somme rimaste da pagare			Variazioni	
Somme pagate nell'es. '89	Rimaste da pagare	Totale	in +	in -
9.585.815	10.502.830	20.088.645	-	-
3.738.970	7.290.040	11.029.010	-	1
9.559.187	-	9.559.187	-	-
2.883.972	7.792.870	10.676.842	-	1

Mare



IL COMMISSARIO *ADDONDI*
 Dott. *Giuseppe* *ADDONDI*

TI- TO- LO	CATE- GO- RIA	CAPI- TOLO	DENOMINAZIONE	PREVISIONI	
				Somme pre- viste	Variazioni in +
			<u>RIEPILOGO USCITE</u>	51.000.000	-
			TITOLO I - Spese correnti		
			TITOLO II - Spese in c/capitale	324.074.541	44.110.00
			TITOLO III - Partite di giro	72.000.000	500.00
				<u>51.000.000</u>	-
			TOTALE USCITE	447.074.541	44.610.00

C O M P E T E N Z A				
N E		I M P E G N O		
Variazioni in -	Previsione definitiva	Somme pagate	Somme rima- ste da pagare	T O T A L E delle somme impegnate
-	-	-	-	-
500.000	50.500.000	31.722.612	8.509.000	40.231.61
19.532.071	348.652.470	290.761.606	32.359.330	323.120.93
18.000.000	54.500.000	37.340.855	16.350.925	53.691.78
400.000	50.500.000	31.722.612	8.509.000	40.231.61
38.032.071	453.652.470	359.825.073	57.219.255	417.044.32



R. COMMISSIONE GOVERNATIVA
Dott. Giovanni Addoni

Giuseppe Mili

[Handwritten signature]

PAGINA BIANCA

SITUAZIONE PATRIMONIALE, CONTO ECONOMICO

E SITUAZIONE AMMINISTRATIVA

DELL'ESERCIZIO 1989

SITUAZIONE PATRIMONIALE

ATTIVITÀ	CONSISTENZE		VARIAZIONI	
	Al 1° gennaio 1989	Al 31 dicembre 1989	In +	In -
I) Mobili, arredi e attrezzature	76.458.280	90.249.094	13.790.814	—
II) Biblioteca	248.981.635	284.810.436	35.828.801	—
III) Crediti	1.865.460	3.110.700	2.884.200	1.638.960
IV) Cassa	50.863.853	86.041.334	417.886.526	382.709.045
Totale attività . . .	378.169.228	464.211.564	470.390.341	384.348.005
Totale a pareggio . . .	378.169.228	464.211.564	470.390.341	384.348.005

AL 31 DICEMBRE 1989

PASSIVITÀ	CONSISTENZE		VARIAZIONI	
	Al 1° gennaio 1989	Al 31 dicembre 1989	In +	In -
Residui passivi	40.676.843	75.012.125	57.219.255	22.883.973
Fondo indennità anzianità	25.167.137	29.792.909	4.625.772	—
Totale passività . . .	65.843.980	104.805.034	61.845.027	22.883.973

Patrimonio netto.

Avanzo economico esercizi precedenti	312.325.248	312.325.248	—	—
Avanzo economico di esercizio	—	47.081.282	47.081.282	—
Totale a pareggio . . .	378.169.228	464.211.564	108.926.309	22.883.973

CONTO ECONOMICO
PARTE PRIMA - Entrate e

DENOMINAZIONE	Importo
TITOLO I	
ENTRATE DERIVANTI DA TRASFERIMENTI CORRENTI	
CATEGORIA 1. – Trasferimenti da parte dello Stato	373.000.000
CATEGORIA 2. – Trasferimenti da parte di Enti pubblici e privati	—
	373.000.000
TITOLO II	
ALTRE ENTRATE	
CATEGORIA 3. – Entrate derivanti dalla vendita di beni e dalla prestazione di servizi	—
CATEGORIA 4. – Redditi e proventi patrimoniali	2.017.240
CATEGORIA 5. – Poste correttive e compensative di spese correnti	2.000.114
CATEGORIA 6. – Entrate non classificabili in altre voci	1.882.800
	5.900.154
TITOLO III	
ENTRATE PER ALIENAZIONE DI BENI PATRIMONIALI E RISCOSSIONE DI CREDITI	
CATEGORIA 7. – Alienazione di immobilizzazioni tecniche	—
CATEGORIA 8. – Riscossioni di crediti	—
	—
Totale parte prima . . .	378.900.154

DELL'ESERCIZIO 1989

spese finanziarie correnti

DENOMINAZIONE		Importo
TITOLO I		
SPESE CORRENTI		
CATEGORIA 1. — Spese per gli organi dell'Istituto		21.886.339
CATEGORIA 2. — Oneri per il personale in attività di servizio		176.728.052
CATEGORIA 3. — Spese per l'acquisto di beni e servizi		51.736.912
CATEGORIA 4. — Spese per prestazioni istituzionali		61.159.050
CATEGORIA 5. — Oneri finanziari		1.949.459
CATEGORIA 6. — Oneri tributari		9.661.124
CATEGORIA 7. — Poste correttive compensative di entrate correnti		—
CATEGORIA 8. — Spese non classificabili in altre voci		—
Totale parte prima		323.120.936

Segue: CONTO ECONOMICO
PARTE SECONDA - Componenti che non

DENOMINAZIONE	Importo
ATTIVO	
Riaccertamento in più di residui attivi	—
Riaccertamento in meno di residui passivi	—
Mobili ricevuti nell'esercizio impegnati alla fine del precedente	854.436
<hr/>	
Totale parte seconda . . .	854.436
<hr/>	
Totale generale . . .	379.754.590
Disavanzo economico . . .	—
<hr/>	
Totale a pareggio . . .	379.754.590

DELL'ESERCIZIO 1989

danno luogo a movimenti finanziari

DENOMINAZIONE	Importo
PASSIVO	
Scarichi inventariali	—
Restauro « rara » a fronte deperimento	4.926.600
Mobili e attrezzature da ricevere	—
Accantonamento fondo indennità di anzianità	4.625.772
Totale parte seconda . . .	9.552.372
Totale generale . . .	332.673.308
Avanzo economico . . .	47.081.282
Totale a pareggio . . .	379.754.590

SITUAZIONE AMMINISTRATIVA AL 31 DICEMBRE 1989

DENOMINAZIONE	Lire	Importo
Avanzo di cassa al 1° gennaio 1989		50.863.853
<i>Riscossioni:</i>		
in conto competenza	416.247.566	
in conto residui	1.638.960	
	<hr/>	417.886.526
<i>Pagamenti:</i>		
in conto competenza	359.825.073	
in conto residui	22.883.972	
	<hr/>	- 382.709.045
Avanzo di cassa al 31 dicembre 1989		86.041.334

Segue: SITUAZIONE AMMINISTRATIVA AL 31 DICEMBRE 1989

DENOMINAZIONE	Lire	Importo
Segue: Avanzo di cassa al 31 dicembre 1989		86.041.334
<i>+ Residui attivi:</i>		
degli esercizi precedenti	226.500	
dell'esercizio	2.884.200	
	<hr/>	
		3.110.700
		<hr/> <hr/>
<i>- Residui passivi:</i>		
degli esercizi precedenti	- 17.792.870	
dell'esercizio	- 57.219.255	
	<hr/>	
		- 75.012.125
		<hr/> <hr/>
Avanzo di amministrazione al 31 dicembre 1989		14.139.909