

**CAMERA DEI DEPUTATI** N. 5012/20  
ANNESSE 5

**DISEGNO DI LEGGE**

PRESENTATO DAL MINISTRO DEL TESORO  
(CARLI)

DI CONCERTO COL MINISTRO DEL BILANCIO  
E DELLA PROGRAMMAZIONE ECONOMICA  
(CIRINO POMICINO)

Bilancio di previsione dello Stato per l'anno finanziario 1991  
e bilancio pluriennale per il triennio 1991-1993

PRESENTATO IL 31 LUGLIO 1990

**TABELLA n. 20**

**Stato di previsione del Ministero del turismo e dello spettacolo**

ANNESSE N. 5

CONTO CONSUNTIVO

**TEATRO COMUNALE DELL'OPERA DI GENOVA**

ESERCIZIO FINANZIARIO 1989

PAGINA BIANCA

**TABELLA N. 20**

**Stato di previsione del Ministero del turismo e dello spettacolo  
per l'anno finanziario 1991**

---

**ANNESSO N. 5**

---

**CONTO CONSUNTIVO**

**TEATRO COMUNALE DELL'OPERA DI GENOVA**


**ESERCIZIO FINANZIARIO 1989**

---

PAGINA BIANCA

**ENTRATA**

PAGINA BIANCA



AR. Denominazione	..P R E V I S I O N I..... INIZIALI.....	VARIAZIONI... IN MENO.....	DEFINITIVE... IN PIU'.....	PAGATE..... RISCOSE.....	DA PAGARE..... DA RISC.....	TOTALI.....	DIFFERENZE... ESERCIZIO...	RESIDUI... ALL' INIZIO... ESERCIZIO...	PAGATI..... RISCOSSI.....	DA PAGARE... DA RISC.....	TOTALI.....	VARIAZIONI... ESERCIZIO...	RESIDUI AL... TERMINE..... ESERCIZIO...
<b>** E 1 01 TRASFERIMENTI DA PARTE DELLO STATO</b>													
* E 1 01 006 CONTRIBUTO ORDINARIO DELLO STATO	19853375.485	1000000.000	0.000	20853375.485	20874653.495	20874653.495	-21278.010	0.000	0.000	0.000	0.000	0.000	0.000
* Subtotal *	19853375.485	1000000.000	0.000	20853375.485	20874653.495	20874653.495	-21278.010	0.000	0.000	0.000	0.000	0.000	0.000
<b>* E 1 01 007 CONTRIBUTO STRAORDINARIO DELLO STATO</b>													
CONTRIBUTO STRAORDINARIO DELLO STATO	0.000	0.000	0.000	0.000	0.000	0.000	0.000	2574847.403	0.000	2574847.403	2574847.403	0.000	2574847.403
* Subtotal *	0.000	0.000	0.000	0.000	0.000	0.000	0.000	2574847.403	0.000	2574847.403	2574847.403	0.000	2574847.403
** Subtotal **	19853375.485	1000000.000	0.000	20853375.485	20874653.495	20874653.495	-21278.010	2574847.403	0.000	2574847.403	2574847.403	0.000	2574847.403
<b>** E 1 02 TRASFERIMENTI DA PARTE DELLE REGIONI</b>													
* E 1 02 011 TRASFERIMENTI DA PARTE DELLA REGIONE LIGURIA													
TRASFERIMENTI DA PARTE DELLA REGIONE LIGURIA	0.000	118000.000	0.000	118000.000	118000.000	158000.000	-40000.000	0.000	0.000	0.000	0.000	0.000	40000.000
* Subtotal *	0.000	118000.000	0.000	118000.000	118000.000	158000.000	-40000.000	0.000	0.000	0.000	0.000	0.000	40000.000
** Subtotal **	0.000	118000.000	0.000	118000.000	118000.000	158000.000	-40000.000	0.000	0.000	0.000	0.000	0.000	40000.000







AR. Denominazione	..P. R. E. V. I. S. I. O. N. I. .... INIZIALI..... VARIAZIONI... IN MENO..... DEFINITIVE... IN PIU'.....	.....S. O. M. E..... PAGATE..... DA PAGARE..... TOTALI..... RISCOSE..... DA RISC.....	DIFFERENZE..... RESIDUI..... PASATI..... DA PAGARE..... TOTALI..... ALL'INIZIO... RISCOSSI..... DA RISC..... ESERCIZIO...	TOTALE..... RESIDUI AL... TERMINE..... ESERCIZIO.....
** E 2 06 ENTRATE DERIVANTI DALLA VENDITA DI BENI E DALLA PRESTAZIONE DI SERVIZI				
* E 2 06 030 PROVENTI DA VENDITA DI BOTTEGHINO E ABBONAMENTI				
PROVENTI DA VENDITA DI	0.000	1110000.000	1110051.491	20107.700
BOTTEGHINO E ABBONAMENTI	975000.000	135000.000	0.000	-2730.000
* Substtotal *	975000.000	135000.000	1110051.491	20107.700
* E 2 06 031 PROVENTI BAR E GUARDAROLA				
PROVENTI BAR E GUARDAROLA	0.000	0.000	21834.333	0.000
* Substtotal *	0.000	0.000	-21834.333	0.000
* E 2 06 032 PROVENTI DA PUBBLICAZIONI E PROGRAMMI				
PROVENTI DA PUBBLICAZIONI E	0.000	0.000	32645.947	1430.000
PROGRAMMI	0.000	0.000	0.000	0.000
* Substtotal *	0.000	0.000	32645.947	1430.000
* E 2 06 033 PROVENTI DA INCISIONI E TRASMISSIONI RADIO TELEVISIVE				
PROVENTI DA INCISIONI E	0.000	0.000	3148.907	1000.000
TRASMISSIONI RADIO TELEVISIVE	0.000	0.000	0.000	0.000
* Substtotal *	0.000	0.000	-3148.907	0.000
* E 2 06 034 PROVENTI DA VENDITA MATERIALE FUORI USO				
PROVENTI DA VENDITA MATERIALE	0.000	5000.000	0.000	173.600
FUORI USO	5000.000	0.000	773.600	0.000
* Substtotal *	5000.000	5000.000	773.600	173.600
* E 2 06 035 PROVENTI DA VENDITA PUBBLICITA'				
PROVENTI DA VENDITA	0.000	15000.000	19300.000	9800.000
PUBBLICITA'	15000.000	0.000	0.000	0.000
* Substtotal *	15000.000	15000.000	18000.000	9800.000
* E 2 06 036 PROVENTI VARI ALTRI				
PROVENTI VARI ALTRI	5000.000	5000.000	51622.503	62419.214
* Substtotal *	5000.000	5000.000	46352.503	62419.214
** Subtotal **	1000000.000	1350000.000	80033.803	94930.514




TOTALE  
RESTANZI AL  
TERMINI  
ESERCIZIO

CAPITOLO  
AR Democrazia

P R E V I S I O N I INITIALI VARIAZIONI IN PIU'	S O M M E		DIFFERENZE ALL'INIZIO ESERCIZIO	PAGATI RISCOSSI	DA PAGARE DA RISC	TOTALI	TOTALI VARIAZIONI GENOVA	TOTALI RESTANZI AL TERMINI ESERCIZIO
	DEFINITIVE	PAGATE RISCOSE						
** E 2 07 REDDITI E PROVENTI PATRIMONIALI								
* E 2 07 040 PROVENTI PER NOLEGGIO MATERIALE TEATRALE	0 000	46268 486	-91591 486	44281 205	57982 505	102263 710	-33000 000	136305 505
PROVENTI PER NOLEGGIO MATERIALE TEATRALE	35000 000	0 000						
* Subtotal *	35000 000	46268 486	-91591 486	44281 205	57982 505	102263 710	-33000 000	136305 505
* E 2 07 042 INTERESSI ATTIVI SU DEPOSITI E CONTI CORRENTI								
INTERESSI ATTIVI SU DEPOSITI E CONTI CORRENTI	0 000	0 000	0 000	19124 712	0 000	19124 712	0 000	0 000
* Subtotal *	0 000	0 000	0 000	19124 712	0 000	19124 712	0 000	0 000
** Subtotal **	35000 000	46268 486	-91591 486	63405 917	57982 505	121388 422	-33000 000	136305 505
** E 2 08 POSTE CORRETTIVE E COMPENSATIVE DI SPESE CORRENTI								
* E 2 08 045 RIMBORSO SERVIZIO MENSA								
RIMBORSO SERVIZIO MENSA	0 000	97449 230	-47449 230	0 000	0 000	0 000	0 000	0 000
* Subtotal *	15000 000	97449 230	-47449 230	0 000	0 000	0 000	0 000	0 000
* E 2 08 046 RECUPERI E RIMBORSI DIVERSI								
RECUPERI E RIMBORSI DIVERSI	0 000	71081 554	-71081 554	0 000	0 000	0 000	0 000	0 000
* Subtotal *	0 000	71081 554	-71081 554	0 000	0 000	0 000	0 000	0 000
** Subtotal **	15000 000	168530 784	-118530 784	0 000	0 000	0 000	0 000	0 000
** E 2 09 ENTRATE NON CLASSIFICATE IN ALTRE VOCI								
* E 2 09 051 ALTRE ENTRATE								
ALTRE ENTRATE	0 000	0 000	3217300 000	0 000	0 000	0 000	0 000	0 000
* Subtotal *	0 000	0 000	3217300 000	0 000	0 000	0 000	0 000	0 000
** Subtotal **	0 000	0 000	3217300 000	0 000	0 000	0 000	0 000	0 000
*** Total ***	1050000 000	14 000 645	9811230 644	71325 917	127366 708	198692 225	-35730 000	213236 019

E 7 ALTRE ENTRATE



CAPITOLO	P R E V I S I O N I	S O M M E	D I F F E R E N Z E	R E S I D U I	P A G A T I	D A P A G A R E,	T O T A L E	T O T A L E	T O T A L E	T O T A L E	T O T A L E		
AR	Denomazione	INITIALI	DEFINITIVE	PAGATE	DA PAGARE	DA RISC.	TOTALI	RESIDUI	RISCOSSI,	DA RISC.	RESIDUI AL		
		IN PIU	IN MENO	RISCOSE,	DA RISC.	DA RISC.	TOTALI	ALL' INIZIO	RISCOSSI,	DA RISC.	TERMINI		
								ESECUTIVO			ESECUTIVO		
**	E 5 19 ENTRATE AVENUTE NATURA DI BIRDO												
*	E 5 19 115 RITENUTE ERARIALI	2965000 000	0 000	2968842 262	345145 273	0 000	3313987 535	0 400	0 000	0 000	-0 400	345145 273	
*	Subtotal *	2965000 000	0 000	2968842 262	345145 273	0 000	3313987 535	0 400	0 000	0 000	-0 400	345145 273	
*	E 5 19 116 RITENUTE PREVIDENZIALI E ASSISTENZIALI PER PERSONALE DIPENDENTE	1800000 000	0 000	1800000 000	123381 657	1487852 952	312147 048	306955 168	202758 895	104196 273	306955 168	0 000	227577 950
*	RITENUTE PREVIDENZIALI E ASSISTENZIALI PER PERSONALE SCRITTURATO	85000 000	0 000	140000 000	138644 341	0 000	138644 341	0 000	0 000	0 000	0 000	0 000	0 000
*	RITENUTE PREVIDENZIALI E ASSISTENZIALI PER PERSONALE SCRITTURATO	85000 000	0 000	140000 000	138644 341	0 000	138644 341	0 000	0 000	0 000	0 000	0 000	0 000
*	Subtotal *	85000 000	0 000	140000 000	138644 341	0 000	138644 341	0 000	0 000	0 000	0 000	0 000	0 000
*	E 5 19 118 ANTICIPAZIONI AL SERVIZIO DI CASSA INTERNO	0 000	0 000	20000 000	0 000	20000 000	20000 000	0 000	0 000	0 000	0 000	0 000	20000 000
*	ANTICIPAZIONI AL SERVIZIO DI CASSA INTERNO	0 000	0 000	20000 000	0 000	20000 000	20000 000	0 000	0 000	0 000	0 000	0 000	20000 000
*	Subtotal *	0 000	0 000	20000 000	0 000	20000 000	20000 000	0 000	0 000	0 000	0 000	0 000	20000 000
*	E 5 19 119 PARTITA I V A	430000 000	0 000	530000 000	199043 794	520344 059	9655 941	784872 022	787832 752	0 000	787832 752	2960 730	199043 794
*	PARTITA I V A	430000 000	0 000	530000 000	199043 794	520344 059	9655 941	784872 022	787832 752	0 000	787832 752	2960 730	199043 794
*	Subtotal *	430000 000	0 000	530000 000	199043 794	520344 059	9655 941	784872 022	787832 752	0 000	787832 752	2960 730	199043 794
*	E 5 19 120 INA ACCANTONAMENTO INDENNITA' ANZIANITA'	235000 000	0 000	1035000 000	215869 134	1015738 339	19261 661	1959500 862	0 000	1959500 862	0 000	2759369 996	
*	INA ACCANTONAMENTO INDENNITA' ANZIANITA'	235000 000	0 000	1035000 000	215869 134	1015738 339	19261 661	1959500 862	0 000	1959500 862	0 000	2759369 996	
*	Subtotal *	235000 000	0 000	1035000 000	215869 134	1015738 339	19261 661	1959500 862	0 000	1959500 862	0 000	2759369 996	
*	E 5 19 122 ACCANTONAMENTO INDENNITA' ANZIANITA'	0 000	0 000	0 000	0 000	0 000	0 000	41317 469	0 000	43240 185	1922 716	43240 185	
*	ACCANTONAMENTO INDENNITA' ANZIANITA'	0 000	0 000	0 000	0 000	0 000	0 000	41317 469	0 000	43240 185	1922 716	43240 185	
*	Subtotal *	0 000	0 000	0 000	0 000	0 000	0 000	41317 469	0 000	43240 185	1922 716	43240 185	
*	E 5 19 123 RITENUTE SINDACALI	50000 000	0 000	50000 000	43051 669	44297 175	5702 825	0 000	0 000	0 000	0 000	1245 506	
*	RITENUTE SINDACALI	50000 000	0 000	50000 000	43051 669	44297 175	5702 825	0 000	0 000	0 000	0 000	1245 506	
*	Subtotal *	50000 000	0 000	50000 000	43051 669	44297 175	5702 825	0 000	0 000	0 000	0 000	1245 506	



CAPITULO	..P R E V I S I O N I .....	.....S O M M E.....	DIFFERENZE... RESIDUI.....	PAGATI.....	DA PAGARE...	TOTALI GENOVARIANZI...	TOTALE.....
AR. Denominazione	INITIALI..... VARIAZIONI.. IN MEMO.....	PAGATE..... DA PAGARE.....	ALL' INIZIO.. RISCOSSI.....	DA RISC.....	DA RISC.....	ESERCIZIO.....	RESIDUI AL...
	IN PIU'.....	RISCOSE..... DA RISC.....	ESERCIZIO.....				
* E 5 19 124 RITENUTE CESSIONE V° STIPENDIO	0.000	40000.000	36814.000	0.000	0.000	0.000	265.500
RITENUTE CESSIONE V° STIPENDIO	0.000	2920.500	3186.000	0.000	0.000	0.000	0.000
* Substtotal *	0.000	2920.500	36814.000	0.000	0.000	0.000	265.500
* E 5 19 125 ENTRATE DA REGOLARIZZARE PER ABBONAMENTI	0.000	20000.000	6413.000	0.000	2730.000	2730.000	0.000
ENTRATE DA REGOLARIZZARE PER ABBONAMENTI	0.000	13587.000	13587.000	0.000	0.000	0.000	0.000
* Substtotal *	0.000	13587.000	6413.000	0.000	2730.000	2730.000	0.000
* E 5 19 126 REGOLARIZZAZIONI DIVERSE	0.000	600000.000	78419.274	0.000	0.000	0.000	209958.873
REGOLARIZZAZIONI DIVERSE	0.000	311621.853	521580.726	0.000	0.000	0.000	0.000
* Substtotal *	0.000	311621.853	78419.274	0.000	0.000	0.000	209958.873
* E 5 19 128 IRPEES RITENUTE ENERGIALI	0.000	0.000	0.000	0.000	43505.427	43505.427	43505.427
IRPEES RITENUTE ENERGIALI	0.000	0.000	0.000	0.000	0.000	43505.427	0.000
* Substtotal *	0.000	0.000	0.000	0.000	43505.427	43505.427	43505.427
** Subtotal **	5605000.000	1980000.000	505781.873	3136151.348	993321.647	2150442.747	3849352.484
*** Total ***	5605000.000	1980000.000	505781.873	3136151.348	993321.647	2150442.747	3849352.484
E 5	35508375.485	7485300.000	3375724.507	7765240.092	2864647.564	4862475.574	6707255.022
E	7000000.000	35993675.485	30773171.530	1844779.448	32617950.978	7727123.138	-38116.954
ENTRATA							

**S P E S A**

PAGINA BIANCA

CAPITOLO	..P R E V I S I O N I.....	.....S O M M E.....	DIFFERENZE...	RESIDUI.....	PAGATI.....	TOTALI... <i>PER APPROPRIAZIONI</i>	TOTALE.....
AR. Denominazione	INITIALI.....	PAGATE.....	ALL'INIZIO..	ALL'INIZIO..	RISCOSSI.....	RESIDUI AL..	TERMINI
	IN PIU'.....	RISCOSE.....	ESERCIZIO...	ESERCIZIO...	DA RISC.....	ESERCIZIO...	ESERCIZIO...
** U 0 0 0							
* U 0 0 999	QUOTA RISSORBITAMENTO DISAVANZO ESERCIZI PRERESSI COME DA PIANO DI RIPARTIZIONE	0.000	0.000	0.000	0.000	0.000	0.000
	QUOTA RISSORBITAMENTO DISAVANZO	289667.582	0.000	289667.582	0.000	0.000	0.000
	ESERCIZI PRERESSI COME DA PIANO DI RIPARTIZIONE	0.000	0.000	0.000	0.000	0.000	0.000
* Subtotal *		289667.582	0.000	289667.582	0.000	0.000	0.000
** Subtotal **		289667.582	0.000	289667.582	0.000	0.000	0.000
*** Total ***		289667.582	0.000	289667.582	0.000	0.000	0.000
** U 1 0 1	SPESA PER GLI ORGANI DELL'ENTE						
* U 1 0 1 505	COMPENSI E INDENNITA' AGLI ORGANI DI AMMINISTRAZIONE	0.000	150000.000	122457.649	26381.626	148839.275	26381.626
	COMPENSI E INDENNITA' AGLI ORGANI DI AMMINISTRAZIONE	130000.000	20000.000	13645.726	130000.000	2120.000	0.000
* Subtotal *		130000.000	20000.000	122457.649	26381.626	148839.275	26381.626
* U 1 0 1 507	COMPENSI E INDENNITA' DI MISSIONE AL COLLEGIO DEI REVISORI DEI CONTI	0.000	7000.000	13645.726	12337.584	25983.310	12337.584
	COMPENSI E INDENNITA' DI MISSIONE AL COLLEGIO DEI REVISORI DEI CONTI	22000.000	7000.000	13645.726	12337.584	25983.310	12337.584
* Subtotal *		22000.000	7000.000	13645.726	12337.584	25983.310	12337.584
** Subtotal **		152000.000	27000.000	136103.375	38719.210	174822.585	38719.210



AR. Denominazione	CAPITOLO	..P R E V I S I O N I..... INIZIALI..... VARIAZIONI... IN PIU' .....	.....S O M M E..... PAGATE..... DA PAGARE... RISCOSSE..... DA RISC.....	TOTALI.....	DIFFERENZE... RESIDUI..... PAGATI..... ALL'INIZIO... RISCOSSI..... ESERCIZIO... DA RISC.....	TOTALE..... RESIDUI AL... TERMINE..... ESERCIZIO...
** U 1 02 ONERI PER IL PERSONALE DIPENDENTE E PER QUELLO SCRITTURATO						
* U 1 02 510 STIPENDI ED ALTRI ASSEGNI FISSI AL PERSONALE AMMINISTRATIVO STIPENDI ED ALTRI ASSEGNI FISSI AL PERSONALE AMMINISTRATIVO		1160000.000 0.000 145000.000 0.000 145000.000	913748.397 73635.579	987383.976	0.000	73635.579
* Subtotal *		1160000.000	913748.397	987383.976	0.000	73635.579
* U 1 02 511 STIPENDI ED ALTRI ASSEGNI FISSI AL PERSONALE AMMINISTRATIVO A TEMPO DETERMINATO STIPENDI ED ALTRI ASSEGNI FISSI AL PERSONALE AMMINISTRATIVO A TEMPO DETERMINATO		475000.000 60000.000 0.000 535000.000	456654.504 42648.611	499303.115	0.000	42648.611
* Subtotal *		475000.000	456654.504	499303.115	0.000	42648.611
* U 1 02 512 STIPENDI ED ALTRI ASSEGNI FISSI AL PERSONALE ARTISTICO STIPENDI ED ALTRI ASSEGNI FISSI AL PERSONALE ARTISTICO		7325000.000 80700.000 0.000 80700.000	6330600.931 560474.237	6891075.168	0.000	560474.237
* Subtotal *		7325000.000	6330600.931	6891075.168	0.000	560474.237
* U 1 02 513 STIPENDI ED ALTRI ASSEGNI FISSI AL PERSONALE ARTISTICO A TEMPO DETERMINATO STIPENDI ED ALTRI ASSEGNI FISSI AL PERSONALE ARTISTICO A TEMPO DETERMINATO		3095000.000 0.000 805000.000 3095000.000	2008636.820 202657.691	2211294.511	0.000	202657.691
* Subtotal *		3095000.000	2008636.820	2211294.511	0.000	202657.691
* U 1 02 514 STIPENDI ED ALTRI ASSEGNI FISSI AL PERSONALE TECNICO STIPENDI ED ALTRI ASSEGNI FISSI AL PERSONALE TECNICO		1275000.000 110000.000 0.000 1385000.000	1248056.969 107352.826	1355409.795	0.000	107352.826
* Subtotal *		1275000.000	1248056.969	1355409.795	0.000	107352.826
* U 1 02 515 STIPENDI ED ALTRI ASSEGNI FISSI AL PERSONALE TECNICO A TEMPO DETERMINATO STIPENDI ED ALTRI ASSEGNI FISSI AL PERSONALE TECNICO A TEMPO DETERMINATO		1520000.000 145000.000 0.000 1665000.000	1444890.739 154895.268	1599786.007	0.000	154895.268
* Subtotal *		1520000.000	1444890.739	1599786.007	0.000	154895.268
* U 1 02 516 PRETI ED ALTRE INDEBITTA' PREVISTE DAL C.C.N.L. PRETI ED ALTRE INDEBITTA' PREVISTE DAL C.C.N.L.		210000.000 250000.000 20000.000 460000.000	427567.056 983.193	430567.249	1784.874	2263.193








CAPITOLO	..P R E V I S I O N I .....	.....S O M M E.....	DIFFERENZE...	RESIDUI.....	PAGATI.....	TOTALE.....	RESIDUI AL...
AR. Denominazione	INITIALI.....	PAGATE.....	ALL'INIZIO... RISCOSSI.....	DA PAGARE.....	TOTALI.....	ESERCIZIO...	TERMINI.....
	IN PIU'.....	RISCOSE.....	ESERCIZIO...				
* U 1 02 533 PRIMI BALLERINI	1280000.000	0.000	1485800.000	0.000	1485800.000	0.000	0.000
PRIMI BALLERINI	0.000	213000.000	12000.000	0.000	12000.000	0.000	-967.000
* Subtotal *	225000.000	0.000	12000.000	0.000	12000.000	0.000	-967.000
* U 1 02 534 REGISTI	105000.000	3000.000	106000.000	0.000	106000.000	0.000	0.000
REGISTI	105000.000	3000.000	106000.000	0.000	106000.000	0.000	0.000
* Subtotal *	105000.000	3000.000	106000.000	0.000	106000.000	0.000	0.000
* U 1 02 535 COREOGRAFI	20000.000	0.000	8000.000	0.000	8000.000	0.000	0.000
COREOGRAFI	20000.000	0.000	8000.000	0.000	8000.000	0.000	0.000
* Subtotal *	20000.000	0.000	8000.000	0.000	8000.000	0.000	0.000
* U 1 02 536 FIGURINISTI	5000.000	5000.000	5000.000	0.000	5000.000	0.000	0.000
FIGURINISTI	5000.000	5000.000	5000.000	0.000	5000.000	0.000	0.000
* Subtotal *	5000.000	5000.000	5000.000	0.000	5000.000	0.000	0.000
* U 1 02 537 SCEMOGRAFI	60000.000	0.000	38000.000	0.000	38000.000	0.000	0.000
SCEMOGRAFI	60000.000	0.000	38000.000	0.000	38000.000	0.000	0.000
* Subtotal *	60000.000	0.000	38000.000	0.000	38000.000	0.000	0.000
* U 1 02 538 COMPLESSI OSPITI	365000.000	0.000	157000.000	0.000	157000.000	0.000	40000.000
COMPLESSI OSPITI	365000.000	0.000	157000.000	0.000	157000.000	0.000	40000.000
* Subtotal *	365000.000	0.000	157000.000	0.000	157000.000	0.000	40000.000
* U 1 02 539 ONERI PREVIDENZIALI E ASSISTENZIALI A CARICO DELL'ENTE PER PERSONALE DIPENDENTE	5000000.000	200000.000	5200000.000	4170241.117	585276.346	444482.537	1363114.459
ONERI PREVIDENZIALI E ASSISTENZIALI A CARICO DELL'ENTE PER PERSONALE DIPENDENTE	5000000.000	200000.000	5200000.000	4170241.117	585276.346	444482.537	1363114.459
* Subtotal *	5000000.000	200000.000	5200000.000	4170241.117	585276.346	444482.537	1363114.459
* U 1 02 540 ONERI PREVIDENZIALI E ASSISTENZIALI A CARICO DELL'ENTE PER PERS. SCRITTURATO	404000.000	25800.000	315000.000	262420.988	0.000	15056.773	0.000
ONERI PREVIDENZIALI E ASSISTENZIALI A CARICO DELL'ENTE PER PERS. SCRITTURATO	404000.000	25800.000	315000.000	262420.988	0.000	15056.773	0.000
* Subtotal *	404000.000	25800.000	315000.000	262420.988	0.000	15056.773	0.000




CAPITOLO	..P R E V I S I O N I .....	.....S O M M E.....	DIFFERENZE...	RESIDUI .....	PAGATI .....	RESIDUI AL...
AR. Denominazione	INIZIALI.....	PAGATE.....	ALL' INIZIO..	ALL' INIZIO..	DA PAGARE...	RESIDUI AL...
	VARIAZIONI..	DA PAGARE.....	RISCIOSI.....	RISCIOSI.....	DA PAGARE...	RESIDUI AL...
	IN PIU' .....	RISCOSE.....	DA RISC.....	DA RISC.....	DA PAGARE...	RESIDUI AL...
		DEFINITIVE...	TOTALI.....	TOTALI.....	TOTALI.....	ESERCIZIO...
		IN PIU' .....				
** U I 03 SPESE PER L'ACQUISTO DI BENI DI CONSUMO E DI SERVIZI						
* U I 03 550 ACQUISTO DI LIBRI, RIVISTE, GIORNALI ED ALTRE PUBBLICAZIONI						
ACQUISTO DI LIBRI, RIVISTE,	30000.000	27000.000	3904.146	16014.875	3674.875	7500.000
GIORNALI ED ALTRE	0.000	3000.000				
PUBBLICAZIONI						
* Subtotal *	30000.000	27000.000	3904.146	16014.875	3674.875	7500.000
* U I 03 551 ACQUISTO DI MATERIALI DI CONSUMO E MOLEGGIO DI MATERIALE TECNICO						
ACQUISTO DI MATERIALI DI	205000.000	155000.000	28869.385	402315.324	372371.221	21931.000
CONSUMO E MOLEGGIO DI	5000.000	55000.000				
MATERIALE TECNICO						
* Subtotal *	205000.000	155000.000	28869.385	402315.324	372371.221	21931.000
* U I 03 552 SPESE DI RAPPRESENTANZA						
SPESE DI RAPPRESENTANZA	10000.000	0.000	3842.829	5773.598	5625.598	0.000
* Subtotal *	10000.000	0.000	3842.829	5773.598	5625.598	0.000
* U I 03 554 SPESE PER ACCERTAMENTI SANITARI						
SPESE PER ACCERTAMENTI	1000.000	1000.000	388.000	0.000	0.000	0.000
SANITARI						
* Subtotal *	1000.000	1000.000	388.000	0.000	0.000	0.000
* U I 03 555 ACQUISTO VESTIARIO E DIVISE						
ACQUISTO VESTIARIO E DIVISE	40000.000	115000.000	67435.941	112814.552	112155.729	0.000
* Subtotal *	40000.000	115000.000	67435.941	112814.552	112155.729	0.000
* U I 03 556 MANUTENZIONE ORDINARIA DEI LOCALI E RELATIVI IMPIANTI						
MANUTENZIONE ORDINARIA DEI	145000.000	70000.000	9178.181	110258.521	57389.100	10443.500
LOCALI E RELATIVI IMPIANTI	0.000	75000.000				
* Subtotal *	145000.000	70000.000	9178.181	110258.521	57389.100	10443.500
* U I 03 557 SPESE TELEFONICHE						
SPESE TELEFONICHE	100000.000	0.000	16400.414	13757.764	13039.764	0.000
* Subtotal *	100000.000	0.000	16400.414	13757.764	13039.764	0.000
* U I 03 558 SPESE POSTALI E TELEGRAFICHE						
SPESE POSTALI E TELEGRAFICHE	25000.000	0.000	17589.846	0.000	0.000	0.000
* Subtotal *	25000.000	0.000	17589.846	0.000	0.000	0.000



CAPITOLO	AR. Denominazione	..P R E V I S I O N I..	IN MEMO.....	DEFINITIVE...	.....S O M E.....	TOTALI.....	DIFFERENZE.....	RESIDUI.....	PAGATI.....	DA PAGARE.....	TOTALI.....	VARIAZIONI.....	TOTALE.....
		INIZIALI.....	VARIAZIONI.....	IN PIU'.....	RISOSSE.....	DA PAGARE.....	TOTALI.....	ALL' INIZIO..	RISCOSSI.....	DA RISC.....	TOTALI.....	DA RISC.....	ESERCIZIO.....
		25000.000	25000.000	0.000	50000.000	31921.820	488.334	32410.154	17589.846	0.000	0.000	0.000	488.334
*	U I 03 560 SPESE PER L'ORGANIZ. E LA PARTECIPAZ. A CONVEGNI, CONGRESSI ED ALTRE MANIFESTAZ.	5000.000	5000.000	0.000	10000.000	945.000	4955.000	5900.000	4100.000	500.000	0.000	0.000	4955.000
	SPESE PER L'ORGANIZ. E LA PARTECIPAZ. A CONVEGNI, CONGRESSI ED ALTRE MANIFESTAZ.	5000.000	5000.000	0.000	10000.000	945.000	4955.000	5900.000	4100.000	500.000	0.000	0.000	4955.000
#	Subtotal *	5000.000	5000.000	0.000	10000.000	945.000	4955.000	5900.000	4100.000	500.000	0.000	0.000	4955.000
*	U I 03 561 SPESE PER CONCORSI	10000.000	0.000	6500.000	3500.000	2125.800	1220.000	3345.800	154.200	195.000	0.000	195.000	1220.000
	SPESE PER CONCORSI	10000.000	0.000	6500.000	3500.000	2125.800	1220.000	3345.800	154.200	195.000	0.000	195.000	1220.000
#	Subtotal *	10000.000	0.000	6500.000	3500.000	2125.800	1220.000	3345.800	154.200	195.000	0.000	195.000	1220.000
*	U I 03 570 MANUTENZIONE, NOLEGGIO ED ESERCIZIO DI AUTOMEZZI	10000.000	0.000	0.000	10000.000	2348.123	3239.047	5587.170	4412.830	20768.300	0.000	20768.300	3239.047
	MANUTENZIONE, NOLEGGIO ED ESERCIZIO DI AUTOMEZZI	10000.000	0.000	0.000	10000.000	2348.123	3239.047	5587.170	4412.830	20768.300	0.000	20768.300	3239.047
#	Subtotal *	10000.000	0.000	0.000	10000.000	2348.123	3239.047	5587.170	4412.830	20768.300	0.000	20768.300	3239.047
*	U I 03 571 CAMIONI D'ACCIAIA	5000.000	7000.000	0.000	12000.000	11054.347	0.000	11054.347	945.453	0.000	0.000	0.000	0.000
	CAMIONI D'ACCIAIA	5000.000	7000.000	0.000	12000.000	11054.347	0.000	11054.347	945.453	0.000	0.000	0.000	0.000
#	Subtotal *	5000.000	7000.000	0.000	12000.000	11054.347	0.000	11054.347	945.453	0.000	0.000	0.000	0.000
*	U I 03 572 SPESE PER L'ENERGIA ELETTRICA PER L'ILLUMINAZIONE	50000.000	10000.000	0.000	60000.000	57205.614	771.982	57977.596	2022.404	342.483	0.000	342.983	771.982
	SPESE PER L'ENERGIA ELETTRICA PER L'ILLUMINAZIONE	50000.000	10000.000	0.000	60000.000	57205.614	771.982	57977.596	2022.404	342.483	0.000	342.983	771.982
#	Subtotal *	50000.000	10000.000	0.000	60000.000	57205.614	771.982	57977.596	2022.404	342.483	0.000	342.983	771.982
*	U I 03 573 COMBUSTIBILI ED ENERGIA ELETTRICA PER RISCALDAMENTO E SPESE CONDUIZ.IMP.TECNICI	20000.000	0.000	0.000	20000.000	8050.615	7221.033	15271.648	4728.352	1617.007	0.000	2110.057	7221.033
	COMBUSTIBILI ED ENERGIA ELETTRICA PER RISCALDAMENTO E SPESE CONDUIZ.IMP.TECNICI	20000.000	0.000	0.000	20000.000	8050.615	7221.033	15271.648	4728.352	1617.007	0.000	2110.057	7221.033
#	Subtotal *	20000.000	0.000	0.000	20000.000	8050.615	7221.033	15271.648	4728.352	1617.007	0.000	2110.057	7221.033
*	U I 03 574 SPESE PULIZIA LOCALI	140000.000	0.000	40000.000	100000.000	36499.805	58958.915	95458.720	4541.280	122286.990	86596.740	122332.190	94694.365
	SPESE PULIZIA LOCALI	140000.000	0.000	40000.000	100000.000	36499.805	58958.915	95458.720	4541.280	122286.990	86596.740	122332.190	94694.365
#	Subtotal *	140000.000	0.000	40000.000	100000.000	36499.805	58958.915	95458.720	4541.280	122286.990	86596.740	122332.190	94694.365
*	U I 03 575 ONORARI E COMPENSI PER SPECIALI INCARICHI	90000.000	220000.000	0.000	310000.000	158080.585	79370.469	237451.054	72548.946	138373.488	93045.388	27068.100	104438.569
	ONORARI E COMPENSI PER SPECIALI INCARICHI	90000.000	220000.000	0.000	310000.000	158080.585	79370.469	237451.054	72548.946	138373.488	93045.388	27068.100	104438.569
#	Subtotal *	90000.000	220000.000	0.000	310000.000	158080.585	79370.469	237451.054	72548.946	138373.488	93045.388	27068.100	104438.569



CAPITOLO	AR. Denominazione	..P R E V I S I O N I..	IN MEMO.....	DEFINITIVE... PAGATE.....	S O M M E.....	TOTALI.....	DIFFERENZE... RESIDUI.....	PAGATI.....	DA PAGARE... TOTALI.....	VARIAZIONI..	TOTALE.....
	INIZIALI.....	VARIAZIONI..	IN PIU'.....	RISOLTE.....	RISOLTE.....	TOTALI.....	ALL'INIZIO, RISCOSSI.....	DA RISC.....	DA RISC.....	ESERCIZIO...	RESIDUI AL...
							ESERCIZIO...				ESERCIZIO...
* U 1 03 576	PREMI DI ASSICURAZIONE	145000,000	0,000	145000,000	833,835	112870,488	32129,512	144989,726	74413,000	-99576,726	833,835
* Subtotal *		145000,000	0,000	145000,000	833,835	112870,488	32129,512	144989,726	74413,000	-99576,726	833,835
* U 1 03 577	STAMPA MANIFESTI E LOCANDINE	30000,000	10000,000	40000,000	26354,000	35777,100	4222,900	46005,800	0,000	0,000	26354,000
* Subtotal *		30000,000	10000,000	40000,000	26354,000	35777,100	4222,900	46005,800	0,000	0,000	26354,000
* U 1 03 578	STAMPA BIGLIETTI	5000,000	0,000	4000,000	100,000	444,000	456,000	3371,120	0,000	0,000	444,000
* Subtotal *		5000,000	0,000	4000,000	100,000	444,000	456,000	3371,120	0,000	0,000	444,000
* U 1 03 579	STAMPA PROGRAMMI	60000,000	9000,000	69000,000	41352,500	59010,500	9989,500	46308,250	0,000	45238,500	41352,500
* Subtotal *		60000,000	9000,000	69000,000	41352,500	59010,500	9989,500	46308,250	0,000	45238,500	41352,500
* U 1 03 580	PUBBLICITA' ED INSERZIONI	35000,000	13000,000	48000,000	41458,860	1553,352	4987,788	44043,960	660,000	0,000	2213,352
* Subtotal *		35000,000	13000,000	48000,000	41458,860	1553,352	4987,788	44043,960	660,000	0,000	2213,352
* U 1 03 581	SERVIZI FOTOGRAFICI	15000,000	2000,000	17000,000	14421,775	16497,875	502,125	15412,560	279,720	0,000	14701,495
* Subtotal *		15000,000	2000,000	17000,000	14421,775	16497,875	502,125	15412,560	279,720	0,000	14701,495
* U 1 03 585	TRASPORTO E FACCHINAGGIO MATERIALE SCENICO	150000,000	0,000	150000,000	95564,425	77365,672	13049,903	236088,839	115941,829	119586,872	196952,544
* Subtotal *		150000,000	0,000	150000,000	95564,425	77365,672	13049,903	236088,839	115941,829	119586,872	196952,544
* U 1 03 586	MOLEGGIO MATERIALE TEATRALE	245000,000	220500,000	465500,000	379167,313	520,000	20312,687	187019,000	115550,000	165369,000	165889,000
* Subtotal *		245000,000	220500,000	465500,000	379167,313	520,000	20312,687	187019,000	115550,000	165369,000	165889,000
* U 1 03 587	MOLEGGIO MATERIALE MUSICALE E STRUMENTI	25000,000	49000,000	74000,000	39499,156	68688,937	1311,043	32470,268	0,000	31739,976	39499,156
* Subtotal *		25000,000	49000,000	74000,000	39499,156	68688,937	1311,043	32470,268	0,000	31739,976	39499,156



AR. Denominazione	..P R E V I S I O N I..	IN MEMO.....	DEFINITIVE...	PAGATE.....	DA PAGARE.....	TOTALI.....	DIFFERENZE...	RESIDUI... ALL' INIZIO... ESERCIZIO...	PAGATI... RISCOSSI... ESERCIZIO...	DA PAGARE... DA RISC... ESERCIZIO...	TOTALI... ESERCIZIO...	TOTALE.....	RESIDUI AL... TERRINE.....	
	25000.000	45000.000	0.000	70000.000	29189.781	39499.156	68688.937	1311.063	32470.268	31739.976	0.000	31739.976	-730.292	39499.156
** Subtotal **	1596000.000	686500.000	249000.000	2033500.000	1213965.200	491490.915	1705456.115	328043.885	1720727.425	1154091.780	388573.642	1542665.422	-178062.003	880064.557
<b>** U I 04 ONERI FINANZIARI</b>														
* U I 04 590 INTERESSI PASSIVI	1140000.000	0.000	950000.000	190000.000	16988.748	141375.000	158363.748	31636.252	4609290.125	777139.974	3832150.151	4609290.125	0.000	3973525.151
* Subtotal *	1140000.000	0.000	950000.000	190000.000	16988.748	141375.000	158363.748	31636.252	4609290.125	777139.974	3832150.151	4609290.125	0.000	3973525.151
* U I 04 591 ALTRI ONERI FINANZIARI	0.000	35000.000	0.000	35000.000	29959.972	4735.195	34695.167	304.833	0.000	0.000	0.000	0.000	0.000	4735.195
* ALTRI ONERI FINANZIARI	0.000	35000.000	0.000	35000.000	29959.972	4735.195	34695.167	304.833	0.000	0.000	0.000	0.000	0.000	4735.195
* Subtotal *	1140000.000	35000.000	950000.000	225000.000	46948.720	146110.195	193058.915	31941.085	4609290.125	777139.974	3832150.151	4609290.125	0.000	3978260.346
** Subtotal **														



CAPITOLO AR. Denominazione	..P R E V I S I O N I.. INIZIALI..... VARIAZIONI.. IN PIU'.....	.....S O M M E..... PAGATE..... DA PAGARE..... RISCUSSE..... DA RISC.....	TOTALI.....	DIFFERENZE... RESIUNI..... PAGATI..... ALL'INIZIO.. RISCOSSI... DA RISC..... ESERCIZIO...	TOTALI... VARIAZIONI... COMUNALE DELL'OPERA - VIENNA	TOTALE..... RESIUNI AL... TERMINI..... ESERCIZIO....
** U I 05 ONERI TRIBUTARI						
* U I 05 596 TRIBUTI VARI	0.000	13000.000	12202.462	797.538	0.000	0.000
* Subtotal *	0.000	13000.000	12202.462	797.538	0.000	0.000
* U I 05 597 DIRITTI D'AUTORE E DEMERITALI						
DIRITTI D'AUTORE E DEMERITALI	130000.000	285000.000	263406.804	21593.196	31235.488	0.000
* Subtotal *	130000.000	285000.000	263406.804	21593.196	31235.488	0.000
** Subtotal **	130000.000	298000.000	275609.266	22390.734	31235.488	0.000
** U I 07 SPESE NON CLASSIFICABILI IN ALTRE VOCI						
* U I 07 605 SPESE AFFITTO E AMMINISTRAZIONE UFFICI E TEATRI						
SPESE AFFITTO E	125000.000	80000.000	76030.972	3949.028	5500.000	0.000
AMMINISTRAZIONE UFFICI E	0.000	45000.000	0.000	0.000	5500.000	-150.000
TEATRI						
* Subtotal *	125000.000	125000.000	76030.972	3949.028	5500.000	0.000
* U I 07 606 SPESE VARIE UFFICIO						
SPESE VARIE UFFICIO	150000.000	20000.000	118415.461	11584.539	38788.000	47326.310
* Subtotal *	150000.000	20000.000	118415.461	11584.539	38788.000	47326.310
* U I 07 607 SPESE GUARDIANAGGIO						
SPESE GUARDIANAGGIO	155000.000	60000.000	93717.486	1282.514	24207.100	20960.470
* Subtotal *	155000.000	60000.000	93717.486	1282.514	24207.100	20960.470
* U I 07 608 FONDI DI RISERVA						
FONDI DI RISERVA	209707.903	209000.000	0.000	707.903	14370.901	3026.274
* Subtotal *	209707.903	209000.000	0.000	707.903	14370.901	3026.274
** Subtotal **	639707.903	334000.000	288163.919	17543.984	81408.001	71313.054
*** Total ***	2907370.903	3862000.000	28014507.903	1570039.491	9913096.400	13733562.069
U I			26444468.412	2617469.786	-172325.393	
SPESE CORRENTI						







AR. Denominazione	..P R E V I S I O N I... INIZIALI..... VARIAZIONI... IN PIU'.....	IN MEMO..... DEFINITIVE..... PAGATE..... DA PAGARE..... RISCUSSE..... DA RISC.....	.....S O M M E..... TOTALI..... TOTALI.....	DIFFERENZE... RESIDUI..... ALL'INIZIO... RISCOSSI..... DA RISC... ESERCIZIO...	PAGATI..... RISCOSSI..... DA RISC... ESERCIZIO...	TOTALI..... RISCOSSI..... ESERCIZIO...	TOTALI..... RISCOSSI..... ESERCIZIO...	TOTALI..... RISCOSSI..... ESERCIZIO...
** U 4 15 SPESE AVANTI MATURA DI PARTITE DI GIRO								
* U 4 15 640 RITENUTE ENARIALI	2965000.000	0.000	3550000.000	2615532.535	698655.000	3313987.535	36012.465	716726.658
* Subtotal *	2965000.000	0.000	3550000.000	2615532.535	698655.000	3313987.535	36012.465	716726.658
* U 4 15 661 RITENUTE PREVIDENZIALI E ASSISTENZIALI PER PERSONALE DIPENDENTE	1800000.000	0.000	1800000.000	1305620.173	182232.779	1487852.952	312147.048	185735.790
* RITENUTE PREVIDENZIALI E ASSISTENZIALI PER PERSONALE SCRITTURATO	85000.000	0.000	140000.000	133571.818	5072.523	138644.341	1355.659	16004.397
* ASSISTENZIALI PER PERSONALE SCRITTURATO	85000.000	0.000	140000.000	133571.818	5072.523	138644.341	1355.659	16004.397
* Subtotal *	85000.000	0.000	140000.000	133571.818	5072.523	138644.341	1355.659	16004.397
* U 4 15 663 ANTICIPAZIONI AL SERVIZIO DI CASSA INTERNO	0.000	0.000	20000.000	0.000	20000.000	20000.000	0.000	0.000
* ANTICIPAZIONI AL SERVIZIO DI CASSA INTERNO	0.000	0.000	20000.000	0.000	20000.000	20000.000	0.000	0.000
* Subtotal *	0.000	0.000	20000.000	0.000	20000.000	20000.000	0.000	0.000
* U 4 15 664 PARTITA I.V.A.	430000.000	0.000	530000.000	520344.059	0.000	520344.059	9655.941	237754.163
* PARTITA I.V.A.	430000.000	0.000	530000.000	520344.059	0.000	520344.059	9655.941	237754.163
* Subtotal *	430000.000	0.000	530000.000	520344.059	0.000	520344.059	9655.941	237754.163
* U 4 15 665 I.N.A. ACCANTONAMENTO INDENNITA' ANZIANITA'	235000.000	0.000	1035000.000	1015738.339	0.000	1015738.339	19261.661	0.000
* I.N.A. ACCANTONAMENTO INDENNITA' ANZIANITA'	235000.000	0.000	1035000.000	1015738.339	0.000	1015738.339	19261.661	0.000
* Subtotal *	235000.000	0.000	1035000.000	1015738.339	0.000	1015738.339	19261.661	0.000
* U 4 15 668 RITENUTE SINDACALI	50000.000	0.000	50000.000	35557.158	0.000	35557.158	5702.825	8823.069
* RITENUTE SINDACALI	50000.000	0.000	50000.000	35557.158	0.000	35557.158	5702.825	8823.069
* Subtotal *	50000.000	0.000	50000.000	35557.158	0.000	35557.158	5702.825	8823.069
* U 4 15 669 RITENUTE CESSIONE V° STIPENDIO	40000.000	0.000	40000.000	2920.500	0.000	2920.500	36814.000	265.500
* RITENUTE CESSIONE V° STIPENDIO	40000.000	0.000	40000.000	2920.500	0.000	2920.500	36814.000	265.500
* Subtotal *	40000.000	0.000	40000.000	2920.500	0.000	2920.500	36814.000	265.500







---

RESIDUI ATTIVI DI CASSA AL 1/1/89		4072230990
RISCOSSIONI	1989	
COMPETENZA	30773171530	
RESIDUI	2864647564	
		33637819094
		37710050084
PAGAMENTI		
COMPETENZA	28727981566	
RESIDUI	8294209386	
		37022190952
		687859132
RESIDUI ATTIVI		
ES/PRECEDENTE	4862475574	
ES/COMPETENZA	1844779448	
		6707255022
		7395114154
RESIDUI PASSIVI		
ES/PRECENTE	10379882842	
ES/COMPETENZA	4890034127	
		15269916969
DISAVANZO AL 31/12/89		7874802815

PAGINA BIANCA

**B I L A N C I O   D I   C A S S A**  
**1 9 8 9**

PAGINA BIANCA



CAPITOLO AR. Denominazione	....P R E V I S I O N I...	PAGAMENTI..... RISCOSSIONI...	VARIAZIONI....
** E 1 01    TRASFERIMENTI DA PARTE DELLO STATO			
* E 1 01 006 CONTRIBUTO ORDINARIO DELLO STATO			
CONTRIBUTO ORDINARIO DELLO STATO	20853375.485	20874653.495	-21278.010
* Subsubtotal *			
	20853375.485	20874653.495	-21278.010
* E 1 01 007 CONTRIBUTO STRAORDINARIO DELLO STATO			
CONTRIBUTO STRAORDINARIO DELLO STATO	2574847.403	0.000	2574847.403
* Subsubtotal *			
	2574847.403	0.000	2574847.403
** Subtotal **			
	23428222.888	20874653.495	2553569.393
** E 1 02    TRASFERIMENTI DA PARTE DELLE REGIONI			
* E 1 02 011 TRASFERIMENTI DA PARTE DELLA REGIONE LIGURIA			
TRASFERIMENTI DA PARTE DELLA REGIONE LIGURIA	118000.000	118000.000	0.000
* Subsubtotal *			
	118000.000	118000.000	0.000
** Subtotal **			
	118000.000	118000.000	0.000

CAPITOLO AR. Denominazione	....P R E V I S I O N I...	PAGAMENTI..... RISCOSSIONI...	VARIAZIONI....
** E 1 03     TRASFERIMENTI DA PARTE DEI COMUNI E DELLE PROVINCE			
* E 1 03 015 TRASFERIMENTI DA PARTE DEL COMUNE DI GENOVA TRASFERIMENTI DA PARTE DEL           3000000.000 COMUNE DI GENOVA		4800000.000	-1800000.000
* Subsubtotal *	3000000.000	4800000.000	-1800000.000
* E 1 03 016 TRASFERIMENTI DA PARTE DEL COMUNE FESTIVAL NERVI TRASFERIMENTI DA PARTE DEL           1810000.000 COMUNE FESTIVAL NERVI		0.000	1810000.000
* Subsubtotal *	1810000.000	0.000	1810000.000
* E 1 03 018 CONTRIBUTI STRAORDINARI ENTI LOCALI E DIVERSI CONTRIBUTI STRAORDINARI ENTI           0.000 LOCALI E DIVERSI		0.000	0.000
* Subsubtotal *	0.000	0.000	0.000
** Subtotal **	4810000.000	4800000.000	10000.000
** E 1 05     PROVENTI PER ATTIVITA' DECENTRATA, CONTO TERZI E FINALIZZATA ENTI VARI			
* E 1 05 025 PROVENTI PER ATTIVITA' DECENTRATA, CONTO TERZI E FINALIZZATA ENTI VARI PROVENTI PER ATTIVITA'               9819.116 DECENTRATA, CONTO TERZI E FINALIZZATA ENTI VARI		0.000	9819.116
* Subsubtotal *	9819.116	0.000	9819.116
** Subtotal **	9819.116	0.000	9819.116
*** Total ***	28366042.004	25792653.495	2573388.509
E 1           ENTRATE DERIVANTI DA TRASFERIMENTI CORRENTI			

CAPITOLO AR. Denominazione	....P R E V I S I O N I...	PAGAMENTI..... RISCOSSIONI...	VARIAZIONI....
** E 2 06 ENTRATE DERIVANTI DALLA VENDITA DI BENI E DALLA PRESTAZIONE DI SERVIZI			
* E 2 06 030 PROVENTI DA VENDITA DI BOTTEGHINO E ABBONAMENTI			
PROVENTI DA VENDITA DI BOTTEGHINO E ABBONAMENTI	1134037.700	1111251.491	22786.209
* Subsubtotal *	1134037.700	1111251.491	22786.209
* E 2 06 031 PROVENTI BAR E GUARDAROBA			
PROVENTI BAR E GUARDAROBA	0.000	21834.333	-21834.333
* Subsubtotal *	0.000	21834.333	-21834.333
* E 2 06 032 PROVENTI DA PUBBLICAZIONI E PROGRAMMI			
PROVENTI DA PUBBLICAZIONI E PROGRAMMI	1800.000	33015.947	-31215.947
* Subsubtotal *	1800.000	33015.947	-31215.947
* E 2 06 033 PROVENTI DA INCISIONI E TRASMISSIONI RADIO TELEVISIVE			
PROVENTI DA INCISIONI E TRASMISSIONI RADIO TELEVISIVE	0.000	2148.907	-2148.907
* Subsubtotal *	0.000	2148.907	-2148.907
* E 2 06 034 PROVENTI DA VENDITA MATERIALE FUORI USO			
PROVENTI DA VENDITA MATERIALE FUORI USO	5773.600	600.000	5173.600
* Subsubtotal *	5773.600	600.000	5173.600
* E 2 06 035 PROVENTI DA VENDITA PUBBLICITA'			
PROVENTI DA VENDITA PUBBLICITA'	16800.000	11300.000	5500.000
* Subsubtotal *	16800.000	11300.000	5500.000
* E 2 06 036 PROVENTI VARI ALTRI			
PROVENTI VARI ALTRI	56622.503	13179.697	43442.806
* Subsubtotal *	56622.503	13179.697	43442.806
** Subtotal **	1215033.803	1193330.375	21703.428

CAPITOLO AR. Denominazione	....P R E V I S I O N I...	PAGAMENTI..... RISCOSSIONI...	VARIAZIONI....
** E 2 07	REDDITI E PROVENTI PATRIMONIALI		
* E 2 07 040	PROVENTI PER NOLEGGIO MATERIALE TEATRALE		
	PROVENTI PER NOLEGGIO MATERIALE TEATRALE	170263.710	90549.691
			79714.019
* Subsubtotal *		170263.710	90549.691
			79714.019
* E 2 07 042	INTERESSI ATTIVI SU DEPOSITI E CONTI CORRENTI		
	INTERESSI ATTIVI SU DEPOSITI E CONTI CORRENTI	19124.712	19124.712
			0.000
* Subsubtotal *		19124.712	19124.712
			0.000
** Subtotal **		189388.422	109674.403
			79714.019
** E 2 08	POSTE CORRETTIVE E COMPENSATIVE DI SPESE CORRENTI		
* E 2 08 045	RIMBORSO SERVIZIO MENSA		
	RIMBORSO SERVIZIO MENSA	50000.000	97449.230
			-47449.230
* Subsubtotal *		50000.000	97449.230
			-47449.230
* E 2 08 046	RECUPERI E RIMBORSI DIVERSI		
	RECUPERI E RIMBORSI DIVERSI	0.000	71081.554
			-71081.554
* Subsubtotal *		0.000	71081.554
			-71081.554
** Subtotal **		50000.000	168530.784
			-118530.784
** E 2 09	ENTRATE NON CLASSIFICATE IN ALTRE VOCI		
* E 2 09 051	ALTRE ENTRATE		
	ALTRE ENTRATE	3217300.000	0.000
			3217300.000
* Subsubtotal *		3217300.000	0.000
			3217300.000
** Subtotal **		3217300.000	0.000
			3217300.000
*** Total ***		4671722.225	1471535.562
			3200186.663

E 2 ALTRE ENTRATE

CAPITOLO AR. Denominazione	....P R E V I S I O N I...	PAGAMENTI..... RISCOSSIONI...	VARIAZIONI....
** E 5 19 ENTRATE AVENTI NATURA DI PARTITE DI GIRO			
* E 5 19 115 RITENUTE ERARIALI RITENUTE ERARIALI	3350000.400	2968842.262	381158.138
* Subsubtotal *	3350000.400	2968842.262	381158.138
* E 5 19 116 RITENUTE PREVIDENZIALI E ASSISTENZIALI PER PERSONALE DIPENDENTE RITENUTE PREVIDENZIALI E ASSISTENZIALI PER PERSONALE DIPENDENTE	2106955.168	1567230.190	539724.978
* Subsubtotal *	2106955.168	1567230.190	539724.978
* E 5 19 117 RITENUTE PREVIDENZIALI E ASSISTENZIALI PER PERSONALE SCRITTURATO RITENUTE PREVIDENZIALI E ASSISTENZIALI PER PERSONALE SCRITTURATO	140000.000	138644.341	1355.659
* Subsubtotal *	140000.000	138644.341	1355.659
* E 5 19 118 ANTICIPAZIONI AL SERVIZIO DI CASSA INTERNO ANTICIPAZIONI AL SERVIZIO DI CASSA INTERNO	20000.000	0.000	20000.000
* Subsubtotal *	20000.000	0.000	20000.000
* E 5 19 119 PARTITA I.V.A. PARTITA I.V.A.	1314872.022	1109133.017	205739.005
* Subsubtotal *	1314872.022	1109133.017	205739.005
* E 5 19 120 INA ACCANTONAMENTO INDENNITA' ANZIANITA' INA ACCANTONAMENTO INDENNITA' ANZIANITA'	2994500.862	215869.205	2778631.657
* Subsubtotal *	2994500.862	215869.205	2778631.657
* E 5 19 122 ACCANTONAMENTO INDENNITA' ANZIANITA' ACCANTONAMENTO INDENNITA' ANZIANITA'	41317.469	0.000	41317.469
* Subsubtotal *	41317.469	0.000	41317.469
* E 5 19 123 RITENUTE SINDACALI RITENUTE SINDACALI	50000.000	43051.669	6948.331
* Subsubtotal *	50000.000	43051.669	6948.331

CAPITOLO AR. Denominazione	....P R E V I S I O N I...	PAGAMENTI..... RISCOSSIONI...	VARIAZIONI....
* E 5 19 124 RITENUTE CESSIONE V° STIPENDIO RITENUTE CESSIONE V° STIPENDIO	40000.000	2920.500	37079.500
* Subsubtotal *	40000.000	2920.500	37079.500
* E 5 19 125 ENTRATE DA REGOLARIZZARE PER ABBONAMENTI ENTRATE DA REGOLARIZZARE PER ABBONAMENTI	20000.000	16317.000	3683.000
* Subsubtotal *	20000.000	16317.000	3683.000
* E 5 19 126 REGOLARIZZAZIONI DIVERSE REGOLARIZZAZIONI DIVERSE	600000.000	311621.853	288378.147
* Subsubtotal *	600000.000	311621.853	288378.147
* E 5 19 128 IRPEG RITENUTE ERARIALI IRPEG RITENUTE ERARIALI	43505.427	0.000	43505.427
* Subsubtotal *	43505.427	0.000	43505.427
** Subtotal **	10721151.348	6373630.037	4347521.311
*** Total ***	10721151.348	6373630.037	4347521.311
E 5       PARTITE DI SIRO E       ENTRATA	43758915.577	33637819.094	10121096.483

**S P E S A**

PAGINA BIANCA



CAPITOLO AR. Denominazione	....P R E V I S I O N I...	PAGAMENTI..... RISCOSSIONI...	VARIAZIONI....
** U 0 00			
* U 0 00 999 QUOTA RISSORBIMENTO DISAVANZO ESERCIZI PREGRESSI COME DA PIANO DI RIPARTIZIONE			
QUOTA RISSORBIMENTO DISAVANZO	289667.582	0.000	289667.582
ESERCIZI PREGRESSI COME DA PIANO DI RIPARTIZIONE			
* Subsubtotal *	289667.582	0.000	289667.582
** Subtotal **	289667.582	0.000	289667.582
*** Total ***	289667.582	0.000	289667.582
U 0			
** U 1 01 SPESA PER GLI ORGANI DELL'ENTE			
* U 1 01 505 COMPENSI E INDENNITA' AGLI ORGANI DI AMMINISTRAZIONE			
COMPENSI E INDENNITA' AGLI ORGANI DI AMMINISTRAZIONE	152120.000	124577.649	27542.351
* Subsubtotal *	152120.000	124577.649	27542.351
* U 1 01 507 COMPENSI E INDENNITA' DI MISSIONE AL COLLEGIO DEI REVISORI DEI CONTI			
COMPENSI E INDENNITA' DI MISSIONE AL COLLEGIO DEI REVISORI DEI CONTI	36239.020	18900.026	17338.994
* Subsubtotal *	36239.020	18900.026	17338.994
** Subtotal **	188359.020	143477.675	44881.345

CAPITOLO AR. Denominazione	....P R E V I S I O N I...	PAGAMENTI..... RISCOSSIONI...	VARIAZIONI....
** U 1 02 ONERI PER IL PERSONALE DIPENDENTE E PER QUELLO SCRITTURATO			
* U 1 02 510 STIPENDI ED ALTRI ASSEGNI FISSI AL PERSONALE AMMINISTRATIVO			
STIPENDI ED ALTRI ASSEGNI	1015000.000	913748.397	101251.603
FISSI AL PERSONALE AMMINISTRATIVO			
* Subsubtotal *	1015000.000	913748.397	101251.603
* U 1 02 511 STIPENDI ED ALTRI ASSEGNI FISSI AL PERSONALE AMMINISTRATIVO A TEMPO DETERMINATO			
STIPENDI ED ALTRI ASSEGNI	535000.000	456654.504	78345.496
FISSI AL PERSONALE AMMINISTRATIVO A TEMPO DETERMINATO			
* Subsubtotal *	535000.000	456654.504	78345.496
* U 1 02 512 STIPENDI ED ALTRI ASSEGNI FISSI AL PERSONALE ARTISTICO			
STIPENDI ED ALTRI ASSEGNI	6930000.000	6330600.931	599399.069
FISSI AL PERSONALE ARTISTICO			
* Subsubtotal *	6930000.000	6330600.931	599399.069
* U 1 02 513 STIPENDI ED ALTRI ASSEGNI FISSI AL PERSONALE ARTISTICO A TEMPO DETERMINATO			
STIPENDI ED ALTRI ASSEGNI	2290000.000	2008636.820	281363.180
FISSI AL PERSONALE ARTISTICO A TEMPO DETERMINATO			
* Subsubtotal *	2290000.000	2008636.820	281363.180
* U 1 02 514 STIPENDI ED ALTRI ASSEGNI FISSI AL PERSONALE TECNICO			
STIPENDI ED ALTRI ASSEGNI	1385000.000	1248056.969	136943.031
FISSI AL PERSONALE TECNICO			
* Subsubtotal *	1385000.000	1248056.969	136943.031
* U 1 02 515 STIPENDI ED ALTRI ASSEGNI FISSI AL PERSONALE TECNICO A TEMPO DETERMINATO			
STIPENDI ED ALTRI ASSEGNI	1666236.995	1444890.739	221346.256
FISSI AL PERSONALE TECNICO A TEMPO DETERMINATO			
* Subsubtotal *	1666236.995	1444890.739	221346.256
* U 1 02 516 PREMI ED ALTRE INDENNITA' PREVISTE DAL C.C.N.L.			
PREMI ED ALTRE INDENNITA'	443064.874	431351.930	11712.944
PREVISTE DAL C.C.N.L.			
* Subsubtotal *			

CAPITOLO	....P R E V I S I O N I...	PAGAMENTI..... RISCOSSIONI...	VARIAZIONI....
AR. Denominazione			
	443064.874	431351.930	11712.944
* U 1 02 517 COMPENSI PER LAVORO STRAORDINARIO			
COMPENSI PER LAVORO STRAORDINARIO	420000.000	366793.073	53206.927
* Subsubtotal *	420000.000	366793.073	53206.927
* U 1 02 518 INDENNITA' E RIMBORSO SPESE TRASPORTO PER MISSIONE ALL'INTERNO			
INDENNITA' E RIMBORSO SPESE TRASPORTO PER MISSIONE ALL'INTERNO	13599.500	8365.300	5234.200
* Subsubtotal *	13599.500	8365.300	5234.200
* U 1 02 520 INDENNITA' E RIMBORSO SPESE TRASPORTO PER MISSIONI ALL'ESTERO			
INDENNITA' E RIMBORSO SPESE TRASPORTO PER MISSIONI ALL'ESTERO	300.000	220.000	80.000
* Subsubtotal *	300.000	220.000	80.000
* U 1 02 521 ACCANTONAMENTO INDENNITA' ANZIANITA'			
ACCANTONAMENTO INDENNITA' ANZIANITA'	6057530.220	478839.649	5578690.571
* Subsubtotal *	6057530.220	478839.649	5578690.571
* U 1 02 523 FONDO APPLICAZIONE CONTRATTO			
FONDO APPLICAZIONE CONTRATTO	920000.000	0.000	920000.000
* Subsubtotal *	920000.000	0.000	920000.000
* U 1 02 530 DIRETTORI D'ORCHESTRA			
DIRETTORI D'ORCHESTRA	580000.000	572670.000	7330.000
* Subsubtotal *	580000.000	572670.000	7330.000
* U 1 02 531 SOLISTI DI CONCERTO			
SOLISTI DI CONCERTO	185000.000	184700.000	300.000
* Subsubtotal *	185000.000	184700.000	300.000
* U 1 02 532 COMPAGNIE DI CANTO			
COMPAGNIE DI CANTO	1510000.000	1485800.000	24200.000
* Subsubtotal *	1510000.000	1485800.000	24200.000

CAPITOLO AR. Denominazione	....P R E V I S I O N I...	PAGAMENTI..... RISCOSSIONI...	VARIAZIONI....
* U 1 02 533 PRIMI BALLERINI PRIMI BALLERINI	12967.000	12000.000	967.000
* Subsubtotal *	12967.000	12000.000	967.000
* U 1 02 534 REGISTI REGISTI	106000.000	106000.000	0.000
* Subsubtotal *	106000.000	106000.000	0.000
* U 1 02 535 COREOGRAFI COREOGRAFI	8000.000	8000.000	0.000
* Subsubtotal *	8000.000	8000.000	0.000
* U 1 02 536 FIGURINISTI FIGURINISTI	5000.000	5000.000	0.000
* Subsubtotal *	5000.000	5000.000	0.000
* U 1 02 537 SCENOGRAFI SCENOGRAFI	38000.000	38000.000	0.000
* Subsubtotal *	38000.000	38000.000	0.000
* U 1 02 538 COMPLESSI OSPITI COMPLESSI OSPITI	214378.200	174378.200	40000.000
* Subsubtotal *	214378.200	174378.200	40000.000
* U 1 02 539 ONERI PREVIDENZIALI E ASSISTENZIALI A CARICO DELL'ENTE PER PERSONALE DIPENDENTE ONERI PREVIDENZIALI E ASSISTENZIALI A CARICO DELL'ENTE PER PERSONALE DIPENDENTE	6481457.362	4694666.513	1786790.849
* Subsubtotal *	6481457.362	4694666.513	1786790.849
* U 1 02 540 ONERI PREVIDENZIALI E ASSISTENZIALI A CARICO DELL'ENTE PER PERS. SCRITTURATO ONERI PREVIDENZIALI E ASSISTENZIALI A CARICO DELL'ENTE PER PERS. SCRITTURATO	330056.773	277477.761	52579.012
* Subsubtotal *	330056.773	277477.761	52579.012

---

CAPITOLO AR. Denominazione	....P R E V I S I O N I...	PAGAMENTI..... RISCOSSIONI...	VARIAZIONI....
* U 1 02 541 SPESE VIAGGIO ARTISTI SPESE VIAGGIO ARTISTI	71371.000	49610.500	21760.500
* Subsubtotal *	71371.000	49610.500	21760.500
** Subtotal **	31217961.924	21296461.286	9921500.638

CAPITOLO AR. Denominazione	....P R E V I S I O N I...	PAGAMENTI..... RISCOSSIONI...	VARIAZIONI....
** U 1 03 SPESE PER L'ACQUISTO DI BENI DI CONSUMO E DI SERVIZI			
* U 1 03 550 ACQUISTO DI LIBRI, RIVISTE, GIORNALI ED ALTRE PUBBLICAZIONI			
ACQUISTO DI LIBRI, RIVISTE, GIORNALI ED ALTRE PUBBLICAZIONI	43014.875	12992.586	30022.289
* Subsubtotal *	43014.875	12992.586	30022.289
* U 1 03 551 ACQUISTO DI MATERIALI DI CONSUMO E NOLEGGIO DI MATERIALE TECNICO			
ACQUISTO DI MATERIALI DI CONSUMO E NOLEGGIO DI MATERIALE TECNICO	557315.324	456523.059	100792.265
* Subsubtotal *	557315.324	456523.059	100792.265
* U 1 03 552 SPESE DI RAPPRESENTANZA			
SPESE DI RAPPRESENTANZA	15773.598	9885.763	5887.835
* Subsubtotal *	15773.598	9885.763	5887.835
* U 1 03 554 SPESE PER ACCERTAMENTI SANITARI			
SPESE PER ACCERTAMENTI SANITARI	1000.000	582.000	418.000
* Subsubtotal *	1000.000	582.000	418.000
* U 1 03 555 ACQUISTO VESTIARIO E DIVISE			
ACQUISTO VESTIARIO E DIVISE	267814.552	162080.329	105734.223
* Subsubtotal *	267814.552	162080.329	105734.223
* U 1 03 556 MANUTENZIONE ORDINARIA DEI LOCALI E RELATIVI IMPIANTI			
MANUTENZIONE ORDINARIA DEI LOCALI E RELATIVI IMPIANTI	180258.521	81192.459	99066.062
* Subsubtotal *	180258.521	81192.459	99066.062
* U 1 03 557 SPESE TELEFONICHE			
SPESE TELEFONICHE	113757.764	96059.350	17698.414
* Subsubtotal *	113757.764	96059.350	17698.414
* U 1 03 558 SPESE POSTALI E TELEGRAFICHE			
SPESE POSTALI E TELEGRAFICHE	50000.000	31921.820	18078.180
* Subsubtotal *	50000.000	31921.820	18078.180

CAPITOLO	....P R E V I S I O N I...	PAGAMENTI..... RISCOSSIONI...	VARIAZIONI....
AR. Denominazione			
* U 1 03 560 SPESE PER L'ORGANIZ. E LA PARTECIPAZ. A CONVEGNI, CONGRESSI ED ALTRE MANIFESTAZ. SPESE PER L'ORGANIZ. E LA PARTECIPAZ. A CONVEGNI, CONGRESSI ED ALTRE MANIFESTAZ.	10500.000	945.000	9555.000
* Subsubtotal *	10500.000	945.000	9555.000
* U 1 03 561 SPESE PER CONCORSI SPESE PER CONCORSI	3695.000	2320.800	1374.200
* Subsubtotal *	3695.000	2320.800	1374.200
* U 1 03 570 MANUTENZIONE, NOLEGGIO ED ESERCIZIO DI AUTOMEZZI MANUTENZIONE, NOLEGGIO ED ESERCIZIO DI AUTOMEZZI	30768.300	23116.423	7651.877
* Subsubtotal *	30768.300	23116.423	7651.877
* U 1 03 571 CANONI D'ACQUA CANONI D'ACQUA	12000.000	11054.347	945.653
* Subsubtotal *	12000.000	11054.347	945.653
* U 1 03 572 SPESE PER L'ENERGIA ELETTRICA PER L'ILLUMINAZIONE SPESE PER L'ENERGIA ELETTRICA PER L'ILLUMINAZIONE	60342.483	57548.597	2793.886
* Subsubtotal *	60342.483	57548.597	2793.886
* U 1 03 573 COMBUSTIBILI ED ENERGIA ELETTRICA PER RISCALDAMENTO E SPESE CONDUZ.IMP.TECNICI COMBUSTIBILI ED ENERGIA ELETTRICA PER RISCALDAMENTO E SPESE CONDUZ.IMP.TECNICI	21617.007	10160.672	11456.335
* Subsubtotal *	21617.007	10160.672	11456.335
* U 1 03 574 SPESE PULIZIA LOCALI SPESE PULIZIA LOCALI	222286.990	123096.545	99190.445
* Subsubtotal *	222286.990	123096.545	99190.445
* U 1 03 575 ONORARI E COMPENSI PER SPECIALI INCARICHI ONORARI E COMPENSI PER SPECIALI INCARICHI	448373.488	251125.973	197247.515
* Subsubtotal *	448373.488	251125.973	197247.515

CAPITOLO AR. Denominazione	....P R E V I S I O N I...	PAGAMENTI..... RISCOSSIONI...	VARIAZIONI....
* U 1 03 576 PREMI DI ASSICURAZIONE PREMI DI ASSICURAZIONE	309989.726	186449.653	123540.073
* Subsubtotal *	309989.726	186449.653	123540.073
* U 1 03 577 STAMPA MANIFESTI E LOCANDINE STAMPA MANIFESTI E LOCANDINE	86005.800	55428.900	30576.900
* Subsubtotal *	86005.800	55428.900	30576.900
* U 1 03 578 STAMPA BIGLIETTI STAMPA BIGLIETTI	4371.120	3471.120	900.000
* Subsubtotal *	4371.120	3471.120	900.000
* U 1 03 579 STAMPA PROGRAMMI STAMPA PROGRAMMI	115308.250	62896.500	52411.750
* Subsubtotal *	115308.250	62896.500	52411.750
* U 1 03 580 PUBBLICITA' ED INSERZIONI PUBBLICITA' ED INSERZIONI	92043.960	84842.820	7201.140
* Subsubtotal *	92043.960	84842.820	7201.140
* U 1 03 581 SERVIZI FOTOGRAFICI SERVIZI FOTOGRAFICI	32412.560	17208.940	15203.620
* Subsubtotal *	32412.560	17208.940	15203.620
* U 1 03 585 TRASPORTO E FACCHINAGGIO MATERIALE SCENICO TRASPORTO E FACCHINAGGIO MATERIALE SCENICO	386088.839	175506.254	210582.585
* Subsubtotal *	386088.839	175506.254	210582.585
* U 1 03 586 NOLEGGIO MATERIALE TEATRALE NOLEGGIO MATERIALE TEATRALE	587019.000	390717.313	196301.687
* Subsubtotal *	587019.000	390717.313	196301.687
* U 1 03 587 NOLEGGIO MATERIALE MUSICALE E STRUMENTI NOLEGGIO MATERIALE MUSICALE E STRUMENTI	102470.268	60929.757	41540.511
* Subsubtotal *	102470.268	60929.757	41540.511
** Subtotal **	3754227.425	2368056.980	1386170.445



CAPITOLLO	....P R E V I S I O N I...	PAGAMENTI..... RISCOSSIONI...	VARIAZIONI....
AR. Denominazione			
** U 1 04 ONERI FINANZIARI			
* U 1 04 590 INTERESSI PASSIVI			
INTERESSI PASSIVI	4799290.125	794128.722	4005161.403
* Subsubtotal *			
	4799290.125	794128.722	4005161.403
* U 1 04 591 ALTRI ONERI FINANZIARI			
ALTRI ONERI FINANZIARI	35000.000	29959.972	5040.028
* Subsubtotal *			
	35000.000	29959.972	5040.028
** Subtotal **			
	4834290.125	824088.694	4010201.431
** U 1 05 ONERI TRIBUTARI			
* U 1 05 596 TRIBUTI VARI			
TRIBUTI VARI	13000.000	12202.462	797.538
* Subsubtotal *			
	13000.000	12202.462	797.538
* U 1 05 597 DIRITTI D'AUTORE E DEMANIALI			
DIRITTI D'AUTORE E DEMANIALI	316235.488	294642.292	21593.196
* Subsubtotal *			
	316235.488	294642.292	21593.196
** Subtotal **			
	329235.488	306844.754	22390.734

CAPITOLO AR. Denominazione	....P R E V I S I O N I...	PAGAMENTI..... RISCOSSIONI...	VARIAZIONI....
** U 1 07     SPESE NON CLASSIFICABILI IN ALTRE VOCI			
* U 1 07 605 SPESE AFFITTO E AMMINISTRAZIONE UFFICI E TEATRI			
SPESE AFFITTO E	85650.000	81530.972	4119.028
AMMINISTRAZIONE UFFICI E			
TEATRI			
* Subsubtotal *			
	85650.000	81530.972	4119.028
* U 1 07 606 SPESE VARIE UFFICIO			
SPESE VARIE UFFICIO	169338.000	109877.151	59460.849
* Subsubtotal *			
	169338.000	109877.151	59460.849
* U 1 07 607 SPESE GUARDIANAGGIO			
SPESE GUARDIANAGGIO	119207.100	96964.116	22242.984
* Subsubtotal *			
	119207.100	96964.116	22242.984
* U 1 07 608 FONDI DI RISERVA			
FONDI DI RISERVA	19130.400	14370.901	4759.499
* Subsubtotal *			
	19130.400	14370.901	4759.499
** Subtotal **			
	393325.500	302743.140	90582.360
*** Total ***			
	40717399.482	25241672.529	15475726.953
U 1         SPESE CORRENTI			

CAPITOL AR. Denominazione	....P R E V I S I O N I...	PAGAMENTI..... RISCOSSIONI...	VARIAZIONI....
** U 2 08 ACQUISIZIONE DI IMMOBILIZZAZIONI TECNICHE			
* U.2 08 620 ACQUISTO IMPIANTI, ATTREZZATURE TECNICHE E MACCHINARI			
ACQUISTO IMPIANTI,	89936.664	71752.095	18184.569
ATTREZZATURE TECNICHE E			
MACCHINARI			
* Subsubtotal *			
	89936.664	71752.095	18184.569
* U 2 08 621 ACQUISTO ALLESTIMENTI E COSTUMI			
ACQUISTO ALLESTIMENTI E	10500.000	2802.134	7697.866
COSTUMI			
* Subsubtotal *			
	10500.000	2802.134	7697.866
* U 2 08 622 ACQUISTO MATERIALE E STRUMENTI MUSICALI			
ACQUISTO MATERIALE E	19203.151	14003.661	5199.490
STRUMENTI MUSICALI			
* Subsubtotal *			
	19203.151	14003.661	5199.490
* U 2 08 624 ACQUISTO MOBILI, ARREDI E MACCHINE D'UFFICIO			
ACQUISTO MOBILI, ARREDI E	24888.411	17207.641	7680.770
MACCHINE D'UFFICIO			
* Subsubtotal *			
	24888.411	17207.641	7680.770
** Subtotal **			
	144528.226	105765.531	38762.695
*** Total ***			
	144528.226	105765.531	38762.695
U 2 SPESE IN CONTO CAPITALE			

CAPITOLO				
AR. Denominazione	....P R E V I S I O N I...	PAGAMENTI.....	RISCOSSIONI...	VARIAZIONI....
** U 3 12 RIMBORSI DI MUTUI				
* U 3 12 645 RIMBORSI DI MUTUI				
RIMBORSI DI MUTUI	4940613.533	4500000.000		440613.533
* Subsubtotal *	4940613.533	4500000.000		440613.533
** Subtotal **	4940613.533	4500000.000		440613.533
*** Total ***	4940613.533	4500000.000		440613.533
U 3	ESTINZIONI DI MUTUI E ANTICIPAZIONI			

CAPITOLO AR. Denominazione	....P R E V I S I O N I...	PAGAMENTI..... RISCOSSIONI...	VARIAZIONI....
** U 4 15 SPESE AVENTI NATURA DI PARTITE DI GIRO			
* U 4 15 660 RITENUTE ERARIALI RITENUTE ERARIALI	4066726.658	3332721.535	734005.123
* Substtotal *	4066726.658	3332721.535	734005.123
* U 4 15 661 RITENUTE PREVIDENZIALI E ASSISTENZIALI PER PERSONALE DIPENDENTE RITENUTE PREVIDENZIALI E ASSISTENZIALI PER PERSONALE DIPENDENTE	1985735.790	1489565.942	496169.848
* Substtotal *	1985735.790	1489565.942	496169.848
* U 4 15 662 RITENUTE PREVIDENZIALI E ASSISTENZIALI PER PERSONALE SCRITTURATO RITENUTE PREVIDENZIALI E ASSISTENZIALI PER PERSONALE SCRITTURATO	156004.397	149576.215	6428.182
* Substtotal *	156004.397	149576.215	6428.182
* U 4 15 663 ANTICIPAZIONI AL SERVIZIO DI CASSA INTERNO ANTICIPAZIONI AL SERVIZIO DI CASSA INTERNO	20000.000	20000.000	0.000
* Substtotal *	20000.000	20000.000	0.000
* U 4 15 664 PARTITA I.V.A. PARTITA I.V.A.	767754.163	732425.313	35328.850
* Substtotal *	767754.163	732425.313	35328.850
* U 4 15 665 I.N.A. ACCANTONAMENTO INDENNITA' ANZIANITA' I.N.A. ACCANTONAMENTO INDENNITA' ANZIANITA'	1035000.000	1015738.339	19261.661
* Substtotal *	1035000.000	1015738.339	19261.661
* U 4 15 668 RITENUTE SINDACALI RITENUTE SINDACALI	58823.069	44345.198	14477.871
* Substtotal *	58823.069	44345.198	14477.871
* U 4 15 669 RITENUTE CESSIONE V° STIPENDIO RITENUTE CESSIONE V° STIPENDIO	40265.500	3186.000	37079.500
* Substtotal *	40265.500	3186.000	37079.500
* U 4 15 670 USCITE DA REGOLARIZZARE PER ABBONAMENTI			

CAPITOLO AR. Denominazione	....P R E V I S I O N I...	PAGAMENTI..... RISCOSSIONI...	VARIAZIONI....
USCITE DA REGOLARIZZARE PER ABBONAMENTI	20000.000	13587.000	6413.000
* Subsubtotal *	20000.000	13587.000	6413.000
* U 4 15 671 REGOLARIZZAZIONI DIVERSE REGOLARIZZAZIONI DIVERSE	601000.000	367869.936	233130.064
* Subsubtotal *	601000.000	367869.936	233130.064
* U 4 15 673 IRPEG RITENUTE ERARIALI IRPEG RITENUTE ERARIALI	5737.414	5737.414	0.000
* Subsubtotal *	5737.414	5737.414	0.000
** Subtotal **	8757046.991	7174752.892	1582294.099
*** Total ***	8757046.991	7174752.892	1582294.099
U 4 PARTITE DI GIRO U	54849255.814	37022190.952	17827064.862
** E 1 ENTRATE DERIVANTI DA TRASFERIMENTI CORRENTI ** Subtotal **	28366042.004	25792653.495	2573388.509
** E 2 ALTRE ENTRATE ** Subtotal **	4671722.225	1471535.562	3200186.663
** E 5 PARTITE DI GIRO ** Subtotal **	10721151.348	6373630.037	4347521.311
*** Total ***	43758915.577	33637819.094	10121096.483

CAPITOLO				
AR. Denominazione		....P R E V I S I O N I...	PAGAMENTI..... RISCOSSIONI...	VARIAZIONI....
** U 0				
** Subtotal **		289667.582	0.000	289667.582
** U 1	SPESE CORRENTI			
** Subtotal **		40717399.482	25241672.529	15475726.953
** U 2	SPESE IN CONTO CAPITALE			
** Subtotal **		144528.226	105765.531	38762.695
** U 3	ESTINZIONI DI MUTUI E ANTICIPAZIONI			
** Subtotal **		4940613.533	4500000.000	440613.533
** U 4	PARTITE DI GIRO			
** Subtotal **		8757046.991	7174752.892	1582294.099
*** Total ***		54849255.814	37022190.952	17827064.862