

SEZIONE SECONDA

ASPETTI FINANZIARI E PATRIMONIALI DELLA GESTIONE

AVVERTENZA

I dati contenuti nei prospetti statistici si basano sulle risultanze del rendiconto, indipendentemente dalle pronunce della Corte sulle regolarità o meno delle singole partite.

PAGINA BIANCA

Capitolo I

CONSIDERAZIONI GENERALI

1. Valutazioni d'insieme e considerazioni preliminari

1.1 La gestione del 1986 si caratterizza per il configurarsi e l'exasperarsi di due fenomeni che entrambi emergono dal confronto tra previsioni di bilancio e dati di consuntivo e che, in qualche misura, entrambi pongono delicati problemi sul piano istituzionale della rappresentatività dei programmi finanziari approvati dal Parlamento e, pertanto, del rapporto tra quest'ultimo e Governo.

Il primo di essi — sul quale si tornerà nel prosieguo e si tratterà anche nel seguente capitolo II — riguarda l'imponente sottostima delle entrate finali, i cui accertamenti hanno nell'anno superato di circa 13.000 miliardi le previsioni definitive ed addirittura di 21.000 miliardi quelle iniziali. Gli scostamenti, sul piano della gestione di cassa, ammontano d'altronde a 12.000 e 30.500 miliardi circa, mentre anche rispetto alle stime prese a riferimento dalla Relazione previsionale e programmatica 1987 i maggiori versamenti hanno superato i 6.000 miliardi, con oltre 9.000 miliardi di scostamento nel settore tributario.

La Corte, a tale riguardo, non può che attestarsi sulle valutazioni espresse in precedenti relazioni, secondo cui la linea talora incerta di confine tra la doverosa adozione di criteri prudenziali (specie in sede di previsioni iniziali) e la configurabilità di ipotesi diverse è di volta in volta da ricercare tenendo conto della entità degli scostamenti (soprattutto nel rapporto con le previsioni definitive) e dei fattori di imprevedibilità eventualmente identificabili.

Nel 1986, deve però aggiungersi, l'esuberanza dei risultati rispetto alle previsioni si è massimamente concentrata nel settore tributario, nel quale è notoriamente minore l'incidenza di fattori contingenti ed imprevedibili. Inoltre — e ciò concorre a far ritenere la sottostima frutto di scelte consapevoli — i risultati di consuntivo corrispondono all'obiettivo programmatico dell'invarianza in termini reali della pressione tributaria (e di quella fiscale in senso ampio), mentre assai lontane da tale "regola" si sarebbero collocate le risultanze prese a riferimento dalle previsioni.

Il fenomeno, dunque, è di per sé censurabile, nell'ottica propria della Corte, in quanto sminuisce la significatività dei saldi previsionali di bilancio, già di per sé non piena in ragione di quanto sarà tra poco detto. Ma esso è anche tale da configurare, in astratto, il rischio che l'incompleta rappresentazione del quadro delle risorse disponibili si traduca nella costituzione di una "riserva occulta", esclusivamente azionabile in corso di esercizio per la copertura dei provvedimenti legislativi di iniziativa o di gradimento governativo.

Al di là comunque di tale rischio, — che attiene invero alla patologia dei rapporti e che dovrebbe comunque essere precluso dall'apposita disposizione della legge finanziaria che vieta l'utilizzo delle maggiori entrate per la copertura di leggi di spesa — non appare azzardato supporre che ad una valutazione sottostimata si sia anche indotti, in sede di previsioni iniziali, dal timore che provvedimenti legislativi eventualmente finalizzati ad incrementi di gettito possano non essere tempestivamente varati nel corso dell'esercizio. La creazione della "riserva", in tale ipotesi, risulterebbe preordinata alla riduzione del fabbisogno ed al conseguimento degli obiettivi programmatici, seppur per strade diverse da quelle prese a riferimento dalla manovra di breve periodo.

1.2 Ciò conduce direttamente a prospettare il secondo dei due fenomeni che hanno caratterizzato il 1986, il quale più in generale riguarda — ma in funzione anche della sottostima degli introiti — la rinforzata insignificanza dei saldi del bilancio. Insignificanza non soltanto dei saldi previsionali, sui quali pur si esercita

la istituzionale dialettica tra Governo e Parlamento ma la cui quantificazione non tiene conto — con le conseguenze ora descritte — degli effetti attesi sul versante delle entrate da provvedimenti legislativi soltanto programmati. Ma insignificanza anche dei saldi del consuntivo, la cui rappresentatività, già offuscata dalle regolazioni debitorie, viene del tutto a cadere ove si considerino le correzioni che alla gestione del bilancio sono apportate dalla gestione di tesoreria.

Una valutazione sintetica dei risultati del 1986 è sotto tale aspetto particolarmente probante: ad un sostanziale conseguimento degli obiettivi programmatici espressi in termini di fabbisogno del settore statale (fabbisogno collocatosi al di sotto non soltanto di quello dell'esercizio precedente ma anche del livello assunto ad obiettivo da parte della Relazione previsionale e programmatica), fa riscontro una situazione dei saldi del bilancio statale di competenza che contraddittoriamente denuncia, a consuntivo, un assai forte miglioramento rispetto alle previsioni (per l'indicata sottostima delle entrate), ma, nel contempo, un deterioramento nei confronti dei saldi 1985.

Deteriorati altresì, rispetto all'esercizio precedente, risultano i saldi di cassa (per i quali il confronto con le previsioni di bilancio non ha rilievo), alla entità dei quali — di massima inferiore a quella dei saldi di competenza — si contrappone, ai fini della quantificazione del fabbisogno del settore statale, un saldo attivo della gestione di tesoreria tale da correggere e addirittura ribaltare il giudizio sugli andamenti gestori dell'esercizio.

Sulla carente significatività dei dati del bilancio la Corte si è diffusamente soffermata nelle sue ultime relazioni, come anche in occasione di referti in corso di esercizio e di audizioni di propri rappresentanti da parte delle commissioni parlamentari per il bilancio. E ad una disamina dei vari fattori che a ciò concorrono è pertanto più volte pervenuta, pur consapevole che ai problemi di fondo posti dalla distinzione tra gestione del bilancio e gestione di tesoreria potrà soprattutto ovviarsi con la rappresentazione al Parlamento, in una fase anteriore a quella di approvazione del bilancio, delle grandezze economiche e finanziarie prese a riferimento e ad oggetto dalla programmazione di breve periodo.

Resta però il fatto che l'attuale sistema — in attesa anche dei progressi che ancora restano da compiere sul versante dei "fondi negativi" — può condurre ad una determinazione parlamentare di "deficit spending" pregnante sotto il profilo delle coperture ma non rappresentativa di reali obiettivi programmatici.

1.3 Sulla rappresentatività del bilancio ed anche sulla leggibilità di un'analisi degli andamenti gestori continua altresì a pesare il fenomeno delle regolazioni debitorie. Vero è che la enucleazione di tali partite risponde a criteri di trasparenza contabile (1) e giova tra l'altro ad esplicitare i rapporti tra scritturazioni di bilancio e gestione di tesoreria ed a rendere più omogeneo il raffronto tra le risultanze di più esercizi. Ma vero è anche che, in assenza di criteri di identificazione chiari e stabili nel tempo, l'emergere via via in bilancio di nuove tipologie regolatorie è elemento che offusca, anziché chiarire, la visione degli andamenti effettivi della gestione.

Nel rinviare, per tale aspetto, al capitolo III sulla gestione della spesa — nel quale le regolazioni debitorie del 1986 ricevono precisa quantificazione — vi è qui da sottolineare che tra le regolazioni prese a riferimento dalla legge finanziaria 1986 ai fini della quantificazione del saldo netto da finanziare (ed anche tra quelle inserite, nei conti del 1985, dalla legge di assestamento) figurano partite merante compensative, quali le regolazioni in materia tributaria con le regioni Sicilia e Sardegna.

Al di là dei meccanismi contabili che disciplinano le relative registrazioni di bilancio, vi è al riguardo da dire che una distinta enucleazione delle regolazioni di debiti pregressi ha senso e ragion d'essere allorché la contabilizzazione relativa appesantisca i saldi del bilancio, ma, sostanzialmente riferendosi a movimenti già

(1) Si veda, al riguardo, il referto in corso d'esercizio reso dalla Corte in materia nel 1985.

verificatisi nell'ambito delle gestione di tesoreria, nullo ne sia l'impatto su quest'ultima. Analogo seppure inverso, è poi il caso di assegnazioni a soggetti estranei al settore statale effettuate mediante emissione di titoli: anche in tale ipotesi, infatti, ad un peggioramento dei saldi di bilancio non corrisponde (immediatamente) un effettivo impatto sulla tesoreria.

Ne consegue, ad avviso della Corte, che inaccettabile deve ritenersi l'inclusione, tra le regolazioni debitorie propriamente intese — prese come tali a riferimento in sede di quantificazione del saldo netto da finanziare — di partite inidonee a deteriorare il saldo stesso, in quanto comunque compensate da analoghe contabilizzazioni in entrata. Ma va anche detto, al riguardo, che pienamente da condividere è l'esigenza, insita nell'operazione, di conferire distinta evidenza nelle analisi di consuntivo a tutte le poste attive e passive che, pur senza i caratteri peculiari delle regolazioni debitorie, scarichino sul bilancio di un esercizio gli effetti contabili di flussi attinenti ad anni precedenti.

È in questo più vasto ambito, infatti, che va calibrata l'omogeneità dei raffronti gestori e vanno altresì ricercate le fonti di accumulo di oneri latenti.

1.4 Con le specificazioni che precedono, l'entità delle regolazioni contabili di debiti pregressi prese in considerazione dalla Corte si commisura in 21.487 miliardi per il 1986 (dato di competenza) a fronte di 17.017 miliardi nel 1985. Ma occorre tener conto che le quantificazioni di provenienza governativa — confermate da una specifica nota di informazioni trasmessa dal ministro del tesoro su formale richiesta della Corte — depongono per 25.957 miliardi di regolazioni nel 1986, a fronte di un dato 1985 a suo tempo calcolato in 20.322 miliardi ma ora ridotto, in termini di raffronto omogeneo, a 19.487 miliardi.

Nelle analisi che seguono, pertanto, la depurazione dei dati della competenza dal peso delle regolazioni si traduce — allorchè i dati stessi siano raffrontati con quelli del 1985 — in un miglioramento della gestione 1986 di 4.470 miliardi; laddove, secondo le quantificazioni di provenienza governativa, l'analogo miglioramento raggiunge i 6.470 miliardi.

Sul versante della cassa, all'inverso, a fronte di 15.285 miliardi di regolazioni nel 1985, la gestione 1986 espone un dato di soli 606 miliardi. Ciò che scarica sui risultati del 1986, allorchè siano raffrontati con quelli dell'esercizio precedente al netto delle regolazioni, un peggioramento aggiuntivo di 14.679 miliardi.

1.5 Ai fini di una corretta valutazione delle risultanze gestorie dell'esercizio 1986 occorre infine tener conto di taluni mutamenti intervenuti in ordine alla classificazione delle spese che influenzano il rapporto con gli esercizi precedenti anche per ciò che attiene al saldo delle partite correnti ed all'indebitamento netto.

Spese occorrenti all'ammortamento di mutui comunali per un importo di 9.059 miliardi (7.854 pagati) hanno cessato nell'esercizio di essere classificate tra i trasferimenti correnti ed hanno trovato collocazione tra le spese (indirette) di investimento.

A seguito, inoltre, della entificazione della ex Azienda autonoma ferroviaria, 1.370 miliardi hanno subito una sorte inversa a quella ora descritta, transitando dalle spese di investimento (Categoria XV) a quelle correnti. Nell'ambito del Titolo II, infine, ulteriori 2.138 miliardi sono transitati dalla stessa categoria XV (anticipazioni non produttive) alla XII (trasferimenti), così contribuendo al decremento delle operazioni finanziarie ed all'impennata dei trasferimenti.

2. Andamenti della gestione — Regole di comportamento "esterne" -

2.1 Le considerazioni esposte inducono anzitutto a vagliare l'assunta positività della gestione 1986 sulla scorta di parametri mutuati non dal bilancio preventivo ma dalla più ampia cornice programmatica costituita dal conto consolidato del settore statale.

Sugli andamenti del settore pubblico, nelle sue varie accezioni, la presente relazione riferisce, d'altro canto, nel capitolo I della precedente Sezione I, nonchè nel capitolo attinente al coordinamento della finanza pubblica.

I documenti programmatici di provenienza governativa varati nel biennio 1984-1985 (piano di rientro della finanza pubblica; note per la costruzione di un bilancio programmatico pluriennale 1985-1987;

documento sulle “Politiche ed obiettivi per il controllo della finanza pubblica”) avevano preordinato all’obiettivo della stabilizzazione del rapporto tra debito pubblico e prodotto interno lordo — obiettivo proiettato sugli anni ’90 — tre fondamentali “regole di comportamento”: l’invarianza in termini reali della pressione fiscale in senso lato; la progressione nulla, in termini reali, della spesa corrente al netto degli interessi; la crescita della spesa in conto capitale ad un ritmo non superiore a quello del prodotto interno lordo.

All’interno di tali regole ha inteso muoversi la programmazione finanziaria per il 1986: sia per ciò che attiene alla impostazione del progetto di bilancio a legislazione vigente (per quanto consentito, nella dialettica tra tesoro ed altre amministrazioni, dalla rigidità di gran parte della spesa) (2); sia quanto alla manovra di segno restrittivo impostata con la legge finanziaria.

Relativamente a quest’ultima, la Relazione previsionale e programmatica per il 1986 si proponeva anzitutto di contenere il livello di intermediazione della finanza pubblica attraverso una riduzione del rapporto 1985 tra fabbisogno del settore statale e prodotto interno lordo; ciò che ovviamente presupponeva, nell’invarianza dell’entrata, una evoluzione della spesa complessiva, colta sul duplice versante bilancio-tesoreria, percentualmente inferiore a quella del PIL (3).

A fronte di un fabbisogno tendenziale del settore statale (al netto delle regolazioni debitorie) pari a 124.300 miliardi, l’obiettivo programmatico veniva dunque fissato nel livello di 110.000 miliardi. Alla manovra era demandato di comprimere il fabbisogno sino a 113.850 miliardi (4) — 113.200 secondo le successive stime di cassa — mentre un’ulteriore riduzione di 3/4.000 miliardi era rinviata a provvedimenti da specificare eventualmente in corso di esercizio, in funzione anche degli effettivi andamenti dell’entrata.

Con tali obiettivi, espressi in termini di grandezze del settore statale, veniva inizialmente ritenuto compatibile un saldo netto della gestione del bilancio in termini di cassa stimato (nella notoria insignificanza delle relative autorizzazioni) in 132.400 miliardi e quantificato invece dal bilancio approvato, in termini di competenza, in 138.735 miliardi (163.622 al lordo delle regolazioni).

Dati, questi, che scontavano ovviamente gli effetti della legge finanziaria sul versante dell’entrata (massimizzazione degli introiti tariffari e contributivi e rafforzamento, nel comparto tributario, dell’area della imposizione indiretta) e che presupponevano anche l’osservanza di taluni limiti da quest’ultima imposti alla evoluzione di aggregati di spesa (in particolare, aumento massimo del 6 per cento per le spese di personale; limite di 32.000 miliardi per i trasferimenti all’INPS, come pagamenti di bilancio ed anticipazioni di tesoreria, al netto di 19.000 miliardi di regolazioni debitorie relative al disavanzo della Cassa integrazione guadagni operai dell’industria).

2.2 Rispetto a tale variegata gamma di regole ed obiettivi, non sempre e non tutti direttamente riferibili alla gestione del 1986, calibrati, a seconda dei casi, sull’area del bilancio ovvero su quelle del settore statale o settore pubblico e ciascuno dotato di un proprio e differenziato grado di coerenza, la valutazione degli andamenti gestori si rivela complessa. Può soltanto rilevarsi che, almeno in linea di massima, l’osservanza delle “regole di comportamento” esterne risulta soltanto tendenziale e che di ancor lontana realizzazione deve dunque ritenersi l’obiettivo della stabilizzazione del debito pubblico.

Che, d’altra parte, sostanzialmente raggiunti risultano gli obiettivi programmatici espressi in termini di fabbisogno e di conto del settore statale 1986. Che il raffronto, infine, tra bilancio preventivo e gestione ad altro non conduce che a sottolineare ulteriormente la scarsa significatività delle previsioni del bilancio, dal momento che taluni limiti di spesa o regole di comportamento “interne” non risultano osservate e, cionondimeno, i saldi previsti o stimati risultano ampiamente rispettati.

(2) Si veda, al riguardo, la circolare del ministero del tesoro R.G.S n.21 del 25 marzo 1985 (Prot.125264).

(3) Cfr. relazione previsionale e programmatica 1986, pag. 95.

(4) 116.750 miliardi al lordo delle regolazioni. L’impatto della manovra programmata venne stimato in una riduzione di entrate per 1.930 miliardi ed in 10.380 miliardi di riduzione delle spese, mentre in 2.000 miliardi fu quantificato il previsto rientro in tesoreria di disponibilità dalle regioni a statuto speciale e degli istituti di credito speciale.

2.3 Quanto al primo punto ("regole di comportamento" dettate dai documenti programmatici a respiro pluriennale) va intanto dato atto che sostanzialmente garantita risulta l'invarianza della pressione fiscale in senso lato ai livelli del 1983, presi a riferimento dai citati documenti programmatici.

Il carattere meramente tendenziale di tale regola — come anche delle due seguenti, che riguardano la spesa — emerge dalla sua stessa formulazione, che, da un lato, omette di specificare l'aggregato finanziario di riferimento (settore pubblico, settore statale, gestione del bilancio) e che, dall'altro, travalicando in ogni caso la sola pressione tributaria, sembra abbracciare l'intero coacervo dell'entrata (e non soltanto la pressione tributaria e quella propriamente contributiva). Come sarà specificato nel capitolo seguente, relativo alla gestione dell'entrata, la regola stessa può comunque ritenersi rispettata in ogni sua possibile accezione; pur con l'avvertenza che i dati del bilancio di cassa del 1986, gonfiati dal forte smaltimento dei residui attivi, devono a tale riguardo ritenersi poco significativi. Va peraltro ancora osservato:

a) il conseguimento dell'invarianza emerge, a livello di bilancio, dai dati di consuntivo di competenza e cassa (5), i quali evidenziano però, nel raffronto con le previsioni iniziali e definitive, maggiori introiti (di competenza) per 21.000 e 13.000 miliardi. Ne deriva — come si è già avuto modo di rilevare — che a livello previsionale la regola di comportamento non è stata applicata, nell'implicita certezza che i risultati avrebbero comunque travalicato le previsioni stesse;

b) per quanto attiene alla sola componente della pressione tributaria, la regola dell'invarianza ha perduto la sua originaria funzione di "limite" al potere di imposizione per acquisire i connotati di un obiettivo, di difficile conseguimento. L'esigenza di sopperire al venir meno di proventi straordinari e la necessità di ovviare agli effetti distorsivi e potenzialmente destabilizzanti del drenaggio fiscale sull'imposizione diretta premono, infatti, per un progressivo attenuarsi dell'indice di pressione tributaria, anche al di là della riduzione, soltanto apparente, conseguita alla rivalutazione del PIL.

In tale situazione, sempreché non si voglia fare ricorso a tassazioni di carattere straordinario, potrà nei prossimi esercizi risultare difficile garantire un gettito delle entrate tributarie in termini reali equivalente a quello dell'ultimo triennio;

c) la coerenza del vincolo dell'invarianza rischia in ogni caso di ritardare ulteriormente quella razionalizzazione del sistema tributario che è per contro resa impellente dalle necessità di perequazione e che non può non passare per un riequilibrio tra imposizione diretta ed indiretta;

d) le possibilità di supplire ad eventuali riduzioni di gettito attraverso un rilancio delle entrate extra-tributarie appaiono nel 1986 vieppiù ridotte, non soltanto per il minor importo di queste ultime rispetto ai proventi tributari, ma anche tenendo conto del peso esercitato su di esse, nel 1986, dai proventi del condono edilizio.

2.4 Circa l'inosservanza, per contro, della regola di comportamento relativa alla progressione nulla in termini reali della spesa corrente al netto degli interessi, può rinviarsi al capitolo III che segue, concernente la gestione della spesa. Ma vanno anche per essa sottolineate le ambiguità che derivano dalla omessa specificazione dell'aggregato di riferimento, alle quali si aggiunge la difficoltà di stabilire un corretto parametro di raffronto.

La spesa corrente netta del bilancio dello Stato, depurata sia dagli interessi che dalle regolazioni debitorie, è cresciuta nel 1986, in termini di competenza, del 10,1 per cento, e, in termini di cassa, del 20,1 per cento. Al lordo, invece, delle regolazioni debitorie, gli indici di incremento si commutano, rispettivamente, nell'11,7 per cento e nel 12,1 per cento. Ma a dati ancora diversi si perviene qualora la depurazione delle regolazioni debitorie venga effettuata con le più ampie quantificazioni del ministero del tesoro.

(5) La Corte ritiene anche i dati di competenza comparabili con la grandezza del prodotto interno lordo, al solo fine di rendere omogeneo e neutrale il raffronto tra esercizi diversi.

Al netto, ancora, delle regolazioni, l'aggregato della spesa corrente netta preso a riferimento dal conto consolidato del settore statale risulta essersi incrementato del 12,7 per cento; ma del 7,2 per cento si accresce l'aggregato stesso al lordo delle predette regolazioni. E, infine, una ulteriore serie di dati duplicherebbe le percentuali ora esposte ove si tenesse anche conto dei mutamenti di classificazione che hanno nel 1986 sgravato la spesa corrente di 7.689 miliardi (6.484 come dati di cassa).

Tale ventaglio di indici di evoluzione va comparato, secondo ciò che sembra emergere dalla enunciazione della "regola", con la variazione percentuale dei prezzi impliciti presa a riferimento per la valutazione del PIL ai prezzi di mercato, pari all'8,1 per cento nel 1986. Ma può ricordarsi che il differenziale tra incremento nominale del PIL e sua evoluzione in termini reali è più alto, mentre il tasso di inflazione calcolato sui prezzi al consumo, che pur potrebbe costituire un parametro economicamente più corretto cui ancorare gli andamenti della spesa corrente, si è collocato intorno al 6 per cento.

Ciò che comunque emerge è la inosservanza della regola di comportamento; e se è vero che gli scostamenti tra risultati ed obiettivo risultano in termini di competenza più ridotti nel 1986 rispetto all'esercizio precedente (mentre, per quanto attiene ai dati della cassa, un minore scostamento si registra soltanto ove il computo sia effettuato al lordo delle regolazioni debitorie), è anche vero che ciò non si verificerebbe ove le spese correnti non fossero state nel 1986 decurtate a seguito dei descritti mutamenti di classificazione.

2.5 Quanto al terzo obiettivo (crescita della spesa per investimenti a un ritmo non superiore a quello del PIL), va rilevato che l'incremento della spesa in conto capitale del bilancio dello Stato nel 1986 è stato superiore, in termini di competenza, a quello nominale del prodotto interno lordo. Da un lato, tuttavia, le spese di investimento risultano gonfiate dai mutamenti di classificazione; e, dall'altro, l'incremento del 1986 ha in sostanza corretto andamenti più riflessivi del biennio precedente, riportando la spesa in argomento, in termini reali, sugli stessi livelli del 1983.

Relativamente ai dati della cassa, anzi, l'incremento del 1986 non si è rivelato sufficiente a recuperare le flessioni del 1985 e 1984.

La "regola" — che oltretutto è formulata in termini di "limite" e non di risultato da raggiungere — può dunque considerarsi osservata, tanto più che ad analoghe risultanze si perviene a proposito del corrispondente aggregato del conto del settore statale. Ma è opportuno rilevare che, all'interno della complessiva spesa d'investimento contabilizzata in bilancio, le operazioni finanziarie hanno subito nel 1986 una netta riduzione (-45,3 per cento) a seguito anche degli intervenuti mutamenti classificatori; e che le spese "nette" di investimento residue hanno registrato dunque un incremento del 48,2 per cento, esclusivamente sostenuto dall'impennata dei trasferimenti (+ 60,3 per cento).

Gli investimenti diretti dello Stato subiscono in particolare nel 1986, in termini di impegni, una decurtazione del 14,2 per cento, ancora più sensibile se espressa in termini di impegni propri (al netto cioè dei residui di stanziamento di nuova formazione).

3. Andamenti della gestione — Settore statale

Si è visto come compiutamente realizzati, seppur con le precisazioni che seguono, debbano intendersi gli obiettivi programmatici formulati dalla Relazione previsionale e programmatica 1986 in termini di grandezze del conto consolidato del settore statale.

Al netto delle regolazioni debitorie — di esiguo importo, in termini di cassa, nel 1986 ma indicate per l'anno precedente in 12.591 miliardi (6) — la Relazione sulla situazione economica del Paese quantifica il fabbisogno "netto" 1986 in 108.995 miliardi, con un miglioramento in cifra assoluta, rispetto al dato 1985, di 1.577 miliardi (3.764 secondo l'impostazione ritenuta dalla Corte preferibile).

Al lordo delle regolazioni, il fabbisogno complessivo registra d'altronde un miglioramento di 13.562 miliardi (-11,0 per cento), cifrandosi in 109.561 miliardi.

Ambedue i dati risultano inferiori al fabbisogno programmato (110.000 miliardi); in termini reali, essi corrispondono rispettivamente a riduzioni, rispetto al 1985, di quasi due punti (dal 14 per cento al 12,2 per cento del PIL rivalutato) e di tre punti (dal 15,3 al 12,3 per cento).

Nell'ambito del fabbisogno, d'altra parte, il saldo negativo delle partite correnti, peggioratosi l'anno precedente del 17,8 per cento, si incrementa appena dell'1,5 per cento; mentre, al netto degli oneri per interessi, il fabbisogno "primario" denuncia una contrazione di quasi 11.000 miliardi (-23,1 per cento) ed il saldo delle operazioni correnti, negativo per 7.000 miliardi circa nel 1985, diviene nel 1986 positivo per poco più di 1.000 miliardi.

L'indubbia positività di tali risultati è temperata, seppur non contraddetta, dalle seguenti notazioni:

— al miglioramento del fabbisogno si perviene attraverso un contingente avanzo della gestione di tesoreria, soprattutto sostenuto dal rientro di disponibilità delle regioni a statuto speciale ed istituti di credito speciale;

— al contenimento del saldo netto di cassa della gestione del bilancio si contrappone, come si vedrà, un peggioramento notevole nel conto dei residui, grazie al forte smaltimento di quelli attivi (l'ancor più notevole accumulo di quelli passivi si riferisce a regolazioni debitorie);

— al netto delle operazioni finanziarie (sul cui saldo hanno positivamente influito anche le minori erogazioni all'ENEL ed al settore delle partecipazioni) il disavanzo risulta essersi accresciuto del 6,8 per cento;

— la stabilizzazione del disavanzo corrente si correla anch'essa ai mutamenti di classificazione adottati nell'ambito della gestione di bilancio;

— i pagamenti correnti al netto degli interessi, nonostante detti mutamenti classificatori, si sono evoluti del 12,7 per cento, ben al di là di un aumento nullo in termini reali;

— alla riduzione di fabbisogno si è pervenuti attraverso maggiorazioni degli incassi (+ 18,5 per cento) e dei pagamenti (+ 12,4 per cento) ambedue superiori all'indice nominale di sviluppo del PIL, con un incremento, pertanto, e non con una diminuzione, del livello di intermediazione finanziaria dello Stato.

4. Gestione di competenza del bilancio — Risultati d'insieme e differenziali

4.1 A fronte di previsioni iniziali pari a 163.621 miliardi, incrementatesi in corso di esercizio sino a 165.728 miliardi, il saldo delle partite finali del bilancio dello Stato (saldo netto da finanziare) si è commisurato, in termini di competenza, in 146.220 miliardi, dei quali, come si è visto, 21.487 possono ritenersi relativi a regolazioni di debiti pregressi (7).

I 19.500 miliardi circa del miglioramento rispetto alle previsioni definitive derivano da 13.000 miliardi circa di maggiori entrate, (9.000 dei quali nel comparto tributario) a testimonianza di un fenomeno del quale si è già ampiamente trattato, che emerge anche dallo scostamento di 21.000 miliardi tra previsioni iniziali di entrata e consuntivo. Gli ulteriori 6.500 miliardi circa derivano invece da economie di spesa, dei quali 3.924 riferibili peraltro a slittamenti dei fondi speciali per provvedimenti legislativi in corso (cosiddette economie di copertura).

(6) Come rilevato lo scorso anno (relazione sul 1985, vol. I, pag. 80, nota 4) le regolazioni indicate dalla relazione sulla situazione economica del Paese nel conto consolidato del settore statale 1985 comprendevano 2.187 miliardi di regolazioni effettuate per contanti che la relazione della Banca d'Italia, in conformità a criteri specificati dalla Corte nel referto in corso d'esercizio a suo tempo reso in materia, considerava per contro incluse nel fabbisogno "netto".

(7) Le regolazioni medesime, quantificate per contro dal ministero del tesoro in 25.957 miliardi, erano state previste dall'art. 1 della legge finanziaria 1986 in 24.887 miliardi, aumentati poi dalla legge di assestamento sino a 27.554.

LEGISLATURA IX — DISEGNI DI LEGGE E RELAZIONI - DOCUMENTI

RISULTATI DIFFERENZIALI (DAL 1982 AL 1986)
(In miliardi di lire)

Il segno posto accanto al valore della percentuale indica il miglioramento (+) o il peggioramento (—) rispetto all'esercizio precedente

	1982		1983		1984		1985		1986	
	Importo	%	Importo	%	Importo	%	Importo	%	Importo	%
Risparmio pubblico										
a	18.313,3	42,15	25.376,1	36,56	42.549,4	67,7	66.029,0	102,2	95.715,6	111,2
b	21.491,2	31,59	24.486,2	13,18	44.456,2	81,7	75.552,6	69,9	90.972,5	20,4
c	16.613,7	40,43	25.171,1	51,50	43.087,4	71,2	65.313,0	51,6	73.979,3	13,3
d	20.655,2	16,74	21.265,0	2,95	44.525,4	109,4	60.482,4	35,8	52.922,7	+ 12,5
e	20.107,3	26,00	25.595,8	27,29	45.343,5	77,1	89.030,8	96,3	101.297,2	13,7
f	29.823,7	4,86	30.572,7	2,50	59.798,8	85,4	85.997,9	43,9	106.977,2	24,4
Indebitamento (—) o accreditamento (+) netto										
a	56.054,9	13,09	60.813,8	8,48	85.818,1	41,1	130.429,3	51,9	155.700,2	19,4
b	49.407,9	18,87	59.478,7	20,38	82.662,3	38,0	122.087,1	47,7	157.014,9	28,6
c	43.203,7	19,66	56.865,2	36,25	76.729,7	30,3	108.133,2	40,9	137.587,5	27,2
d	43.149,6	7,12	53.236,1	23,37	77.200,7	45,0	100.928,0	30,7	108.828,9	7,8
e	51.649,4	3,65	62.857,1	21,23	91.310,0	45,3	137.662,7	50,8	166.981,5	21,3
f	57.021,2	17,29	67.794,2	18,89	101.365,3	49,5	139.605,9	37,7	184.238,1	32,0
Saldo netto da finanziare (—) o da impiegare (+)										
a	63.125,8	8,55	75.890,0	20,22	94.498,9	24,5	145.591,9	54,1	163.821,0	12,4
b	64.886,3	10,36	76.185,2	17,39	97.538,8	28,0	138.914,0	42,4	165.727,8	19,3
c	58.686,5	10,10	75.562,1	28,75	91.566,5	21,2	124.913,2	36,4	146.220,2	17,1
d	55.771,1	21,87	73.164,4	31,18	93.628,8	28,0	115.843,7	23,7	117.443,4	1,4
e	57.976,9	1,26	81.538,7	40,63	102.233,0	25,4	153.739,65	50,4	176.814,4	14,8
f	69.923,9	19,93	88.642,2	26,76	118.649,9	33,8	156.647,1	32,0	196.271,0	25,3
Avanzo (+) o disavanzo (—) finanziario										
a	1.693,4	75,08	276,0	83,71	1.666,6	500,2	2.821,8	44,7	2.814,1	+ 7,4
b	34.105,0	38,45	6.577,2	60,72	26.209,3	298,5	31.021,4	18,4	58.094,9	87,2
c	31.150,9	20,20	4.124,7	86,72	28.293,2	585,4	21.978,0	+ 22,3	29.295,0	33,3
d										
e	1.630,1	83,70	986,2	38,89	2.344,6	135,3	3.242,2	+ 38,3	7.790,8	40,3
f										
Ricorso al mercato										
a	89.459,6	10,57	94.905,0	6,08	145.897,4	53,7	178.718,7	22,5	209.633,9	17,3
b	91.248,8	13,63	95.201,2	4,33	148.489,9	58,0	175.239,2	18,0	211.740,8	20,8
c	85.036,6	16,20	94.578,0	11,22	142.508,3	50,7	160.411,4	12,6	192.223,3	19,0
d	82.093,1	44,46	92.130,9	12,22	144.596,1	56,9	151.349,4	4,7	163.436,3	7,9
e	64.325,5	22,96	100.555,4	19,24	153.193,1	52,3	186.865,6	21,9	222.649,8	19,1
f	96.298,6	42,15	107.685,8	11,82	189.649,3	57,5	193.019,6	13,7	242.320,5	25,5

a — Previsioni iniziali
 b — Previsioni definitive.
 c — Accertamenti.
 d — Gestione di cassa (competenza e residui).
 e — Previsioni iniziali di cassa (competenza e residui).
 f — Previsioni definitive di cassa (competenza e residui).

LEGISLATURA IX — DISEGNI DI LEGGE E RELAZIONI - DOCUMENTI

CC - 11 - ZR - 03
SERIE STORICHE DELLE ENTRATE PER TITOLI
 (IN MILIARDI DI LIRE)

Anni	PREVISIONI				ACCERTAMENTI				VERSAMENTI (COMP + RES)				RESIDUI			
	INIZIALI		DEFINITIVE										AL 31 DICEMBRE			
	Importo	Indice (1)	Importo	Indice (1)	Importo	Indice (1)	Importo	Indice (1)	Importo	Indice (1)	Importo	Indice (1)	Importo	Indice (1)	Importo	Indice (1)
	% (2)	% (2)	% (2)	% (2)	% (2)	% (2)	% (2)	% (2)	% (2)	% (2)	% (2)	% (2)	% (2)	% (2)	% (2)	% (2)
1976	23.432	100	27.601	100	27.875	100	29,6+	27,123	100	27,123	100	28,8+	2,855	100	—	12,8+
1977	32.130	137	39.606	143	35.983	130	29,6+	35.194	130	35.194	130	28,8+	3.221	113	—	12,8+
1978	42.985	183	43.020	159	44.037	161	24,5+	41.817	154	41.817	154	18,8+	6.033	211	—	87,3+
1979	46.752	200	50.564	183	52.066	188	16,6+	50.444	186	50.444	186	20,6+	7.914	277	—	31,2+
1980	62.086	265	69.099	250	71.798	259	37,9+	69.354	256	69.354	256	37,5+	10.444	366	—	32,0+
1981	69.395	301	91.701	332	86.728	324	25,0+	85.482	315	85.482	315	23,3+	14.720	518	—	40,9+
1982	116.208	498	112.465	407	115.098	417	28,7+	109.757	405	109.757	405	26,4+	20.816	729	—	41,4+
1983	141.702	605	146.510	531	143.780	519	24,5+	139.147	513	139.147	513	26,8+	25.225	884	—	21,2+
1984	158.317	676	159.989	580	161.887	585	12,6+	157.556	581	157.556	581	13,2+	26.547	1035	—	17,1+
1985	168.571	711	178.199	648	179.347	648	10,8+	171.397	632	171.397	632	8,8+	36.366	1344	—	28,8+
1986	188.527	805	190.574	690	190.590	721	11,3+	211.150	778	211.150	778	23,2+	28.143	1021	—	24,0-

TITOLO I ENTRATE TRIBUTARIE

TITOLO II ENTRATE EXTRATRIBUTARIE

1976	2.516	100	7.797	100	8.134	100	1,1+	6.704	100	6.704	100	23,9+	2.442	100	—	27,2-
1977	3.487	139	6.408	106	8.223	101	1,1+	8.305	124	8.305	124	23,9+	1.779	73	—	27,2-
1978	6.863	273	10.666	137	10.416	128	25,7+	9.763	146	9.763	146	17,5+	2.460	101	—	38,2+
1979	16.764	668	17.450	224	18.446	202	57,9+	11.863	177	11.863	177	21,5+	7.163	283	—	190,8+
1980	15.299	608	17.624	228	21.641	266	31,6+	16.591	277	16.591	277	56,7+	10.262	420	—	43,5+
1981	19.182	762	22.612	290	23.288	286	7,6+	21.113	315	21.113	315	13,6+	12.948	530	—	28,2+
1982	29.966	1175	33.754	433	34.011	418	46,0+	40.881	610	40.881	610	93,6+	5.955	244	—	54,0-
1983	36.432	1446	39.433	506	40.313	496	18,5+	36.041	567	36.041	567	6,9-	7.483	306	—	25,6+
1984	41.454	1648	43.984	564	42.632	527	6,2+	42.466	634	42.466	634	11,7+	6.540	268	—	12,6-
1985	44.897	1788	47.795	613	48.496	596	13,2+	47.438	708	47.438	708	11,7+	8.150	334	—	24,6+
1986	50.300	1999	55.524	712	59.401	730	22,5+	54.875	818	54.875	818	15,7+	13.271	543	—	62,8+

(1) INDICE PROGRI. DI INCREMENTO SULL' ANNO BASE ANNO BASE COMP - 1976 / ANNO BASE CASSA - 1980
 (2) PERCENTUALE DI SCOSTAMENTO RISPETTO ALL' ANNO PRECEDENTE

LEGISLATURA IX — DISEGNI DI LEGGE E RELAZIONI - DOCUMENTI

CC - 11 - ZR - 03

SERIE STORICHE DELLE ENTRATE PER TITOLI
(IN MILIARDI DI LIRE)

Anni	PREVISIONI				ACCERTAMENTI				VERSAMENTI (COMP + RES)				RESIDUI					
	INIZIALI		DEFINITIVE		(1)		(2)		(1)		(2)		AL 31 DICEMBRE		(1)		(2)	
	Importo	Indice	Importo	Indice	Importo	Indice	Importo	Indice	Importo	Indice	Importo	Indice	Importo	Indice	Importo	Indice	Importo	Indice
1976	66	100	118	100	126	100	-	56,0+	129	100	-	30	100	-	100,2+	-	-	-
1977	74	112	186	158	197	156	57,8+	23,7-	167	130	30,0+	59	200	66,1+	332	332	332	332
1978	78	114	142	120	153	121	22,6-	10,6+	125	97	30,3-	96	373	12,0+	373	373	373	373
1979	85	128	160	136	166	134	12,6+	11,6-	231	179	6,9+	24	81	78,1-	24	81	81	81
1980	94	141	141	120	149	116	10,7+	202,6+	441	343	85,3+	24	217	196,5+	24	217	217	217
1981	139	209	473	401	451	357	48,4+	38,1+	682	514	91,0+	26	86	60,2-	26	86	86	86
1982	133	200	613	520	623	493	4,7-	17,6-	584	453	50,2+	103	348	217,9+	103	348	348	348
1983	186	284	506	429	514	406	42,0+	27,5+	584	453	22,9-	159	538	54,4+	159	538	538	538
1984	228	343	653	554	655	518	21,0+	7,4-	676	681	14,3+	292	886	83,5+	292	886	886	886
1985	292	440	579	491	607	480	28,2+	68,5+			59,5+							
1986	320	481	977	829	1.023	809	9,4+											

TITOLO III ALIENAZIONE ED AMMORTAMENTI DI BENI PATRIMONIALI/ECC.

TITOLO IV ACCENSIONE DI PRESTITI

1976	542	100	3.118	100	2.602	100	-	387,5+	2.647	100	-	29	100	-	379,7+	-	-	-
1977	5	1	12.286	394	12.693	467	294,0+	69,5+	12.698	460	379,7+	18	61	38,9-	61	61	61	61
1978	809	149	21.338	684	21.503	826	73,7+	5,2-	21.501	812	69,3+	21	71	16,1+	71	71	71	71
1979	55.796	-	55.932	1791	20.392	784	161,7+	36,2-	20.037	757	6,8-	398	1355	-	1355	1355	1355	1355
1980	72.771	-	75.433	2419	13.006	500	35,1+	36,2-	13.378	505	33,2-	18	60	95,6-	60	60	60	60
1981	80.900	-	73.505	2357	17.776	683	11,2+	36,7+	17.792	672	33,0+	38	130	118,5+	130	130	130	130
1982	89.460	-	89.555	2872	21,8+	196,5+	10,8+	186,5+	50.942	1925	186,3+	27	92	28,2-	92	92	92	92
1983	94.905	-	94.925	3044	88.001	3382	6,0+	72,8+	88.006	3325	72,8+	20	67	27,6-	67	67	67	67
1984	145.897	-	146.833	4709	118.299	4470	54,7+	32,2+	118.293	4394	32,1+	11	36	46,0-	36	36	36	36
1985	178.717	-	178.061	5711	129.990	4973	21,3+	11,3+	129.971	4898	11,2+	20	66	69,0+	66	66	66	66
1986	209.634	-	209.127	6707	134.128	5155	17,4+	3,7+	134.143	5068	3,7+	0	0	100,0-	0	0	0	0

(1) INDICE PROGR. DI INCREMENTO SULL' ANNO BASE ANNO BASE COMP = 1976 / ANNO BASE CASSA = 1980

(2) PERCENTUALE DI SCOSTAMENTO RISPETTO ALL' ANNO PRECEDENTE

LEGISLATURA IX — DISEGNI DI LEGGE E RELAZIONI - DOCUMENTI

SERIE STORICHE DELLE ENTRATE PER TITOLI
(IN MILIARDI DI LIRE)

CC - 11 - ZR - 03

Anni	PREVISIONI				ACCERTAMENTI				VERSAMENTI (COMP + RES)				RESIDUI			
	INIZIALI		DEFINITIVE								AL 31 DICEMBRE					
	Importo	Indice (1)	Importo	% (2)	Importo	Indice (1)	Importo	% (2)	Importo	Indice (1)	Importo	% (2)	Importo	Indice (1)	% (2)	
1976	25.948	100	35.398	-	100	35.809	100	-	100	33.827	100	5.297	100	5,6 -		
1977	35.827	137	48.015	37,3 +	136	44.067	123	23,1 +	129	43.489	129	5.001	94	89,8 +		
1978	49.758	192	54.489	38,7 +	154	55.063	154	24,9 +	152	51.980	152	8.492	160	77,4 +		
1979	63.516	245	68.013	27,8 +	192	68.514	191	24,4 +	164	62.307	164	15.068	284	37,4 +		
1980	77.385	298	86.724	21,8 +	245	83.430	281	36,4 +	260	87.945	260	20.708	391	3,2 -		
1981	108.567	418	114.313	40,3 +	323	113.017	316	21,0 +	315	106.595	315	27.688	522	22,2 +		
1982	145.774	562	146.219	34,3 +	413	149.507	418	32,3 +	445	150.638	445	26.771	505	10,3 +		
1983	178.134	687	185.943	22,2 +	525	184.073	514	23,1 +	524	177.188	524	32.707	617	28,9 +		
1984	198.771	770	203.982	12,1 +	576	204.719	572	11,2 +	591	200.042	591	36.087	681	28,9 +		
1985	211.568	815	225.984	5,9 +	638	227.845	636	11,3 +	647	218.635	647	48.515	878	8,8 -		
1986	238.827	920	246.088	12,9 +	695	258.981	723	13,7 +	786	266.025	786	42.413	801			

TITOLI I - II

1976	28.014	100	35.516	-	100	35.935	100	-	100	33.956	100	5.327	100	-	
1977	35.701	137	46.201	37,2 +	136	44.284	123	23,2 +	129	43.886	129	5.080	95	5,0 -	
1978	49.834	182	54.831	39,8 +	154	55.206	154	24,7 +	152	51.697	152	8.591	161	89,8 +	
1979	63.601	244	68.173	27,8 +	192	68.662	191	24,4 +	164	62.431	164	15.178	285	78,7 +	
1980	77.476	298	86.864	21,8 +	245	83.579	280	36,2 +	260	88.176	260	20.730	389	36,6 +	
1981	108.708	418	114.787	40,3 +	323	113.468	316	21,3 +	315	107.035	315	27.732	521	33,8 +	
1982	145.907	561	146.831	34,2 +	413	150.130	418	32,3 +	446	151.301	446	28.787	503	3,4 -	
1983	178.323	685	186.448	22,2 +	525	184.557	514	23,0 +	523	177.689	523	32.740	615	22,2 +	
1984	199.989	769	204.635	12,2 +	576	205.375	572	11,3 +	591	200.625	591	36.180	679	10,5 +	
1985	211.860	814	228.543	5,9 +	638	226.452	636	11,2 +	646	219.385	646	46.875	876	28,0 +	
1986	238.147	919	247.075	12,9 +	696	260.004	724	13,8 +	786	266.801	786	42.705	802	8,5 -	

TITOLI I - II - III

(1) INDICE PROG. DI INCREMENTO SULL' ANNO BASE ANNO BASE COMP = 1978 / ANNO BASE CASSA = 1980
(2) PERCENTUALE DI SCOSTAMENTO RISPETTO ALL' ANNO PRECEDENTE

LEGISLATURA IX — DISEGNI DI LEGGE E RELAZIONI - DOCUMENTI

CC - 11 - ZR - 03
SERIE STORICHE DELLE ENTRATE PER TITOLI
 (IN MILIARDI DI LIRE)

Anni	PREVISIONI				ACCERTAMENTI				VERSAMENTI (COMP + RES)				RESIDUI					
	INIZIALI		DEFINITIVE		Importo	Indice	%	(2)	Importo	Indice	%	(2)	AL 31 DICEMBRE		Importo	Indice	%	(2)
	Importo	Indice	Importo	Indice									(1)	(1)				
1976	26 556	100	38 634	100	-	56,6 +	100	38 537	100	47,8 +	-	36 603	100	5 356	100	-	-	-
1977	35 706	134	60 487	157	34,5 -	56,6 +	148	56 987	148	34,7 +	54,0 +	56 364	154	5 078	95	5,2 -	5,2 -	5,2 -
1978	50 643	191	75 969	197	41,8 +	25,6 +	199	76 709	199	34,7 +	29,9 +	73 198	200	8 612	161	69,6 +	69,6 +	69,6 +
1979	119 396	450	124 005	321	135,8 -	63,2 +	231	98 074	231	16,1 +	12,7 +	82 468	225	15 576	281	80,9 +	80,9 +	80,9 +
1980	150 249	566	162 298	420	25,8 -	30,9 +	277	108 586	277	19,7 +	23,1 +	101 554	277	20 747	367	33,2 +	33,2 +	33,2 +
1981	189 607	714	188 291	487	26,2 -	16,0 +	341	131 244	341	23,1 +	22,9 +	124 627	341	27 771	518	33,9 +	33,9 +	33,9 +
1982	235 366	886	236 387	612	24,1 -	25,5 -	522	201 062	522	53,2 +	62,0 +	202 243	553	26 824	501	3,4 -	3,4 -	3,4 -
1983	273 228	1029	281 374	728	16,1 -	19,0 +	707	272 588	707	35,6 +	31,4 +	265 705	726	32 759	612	22,1 +	22,1 +	22,1 +
1984	345 887	1303	351 468	910	26,6 -	24,9 -	835	321 674	835	18,0 -	19,3 +	316 918	866	36 200	678	10,5 +	10,5 +	10,5 +
1985	390 577	1471	404 604	1047	12,9 -	15,1 +	929	357 842	929	11,2 -	10,0 -	348 756	963	46 695	672	29,0 +	29,0 +	29,0 +
1986	448 781	1690	456 201	1181	14,9 -	12,8 +	1023	394 132	1023	10,1 -	15,0 +	401 044	1086	42 705	797	5,5 -	5,5 -	5,5 -
TOTALE COMPLESSIVO																		

(1) INDICE PROGRI DI INCREMENTO SULL' ANNO BASE ANNO BASE COMP - 1976 / ANNO BASE CASSA - 1980
 (2) PERCENTUALE DI SCOSTAMENTO RISPETTO ALL' ANNO PRECEDENTE

LEGISLATURA IX — DISEGNI DI LEGGE E RELAZIONI - DOCUMENTI

TOTALE DI BILANCIO

SERIE STORICHE DELLE SPESE PER TITOLI

(IN MILIARDI DI LIRE)

Anni	PREVISIONI				PREVISIONI DI CASSA				IMPEGNI				PAGAMENTI (COMPRESI)				RESIDUI				
	INDICAZI		DEFINITIVE		INDICAZI		DEFINITIVE		IMPEGNI		IMPEGNI		PAGAMENTI		PAGAMENTI		AL 31 DICEMBRE		AL 31 DIC.		
	Importo	(1) Indice	%	(2)	Importo	(1) Indice	%	(2)	Importo	(1) Indice	%	(2)	Importo	(1) Indice	%	(2)	Importo	(1) Indice	%	(2)	
1976	28.110	100	-	-	0	-	-	35.023	100	-	-	34.421	100	-	-	0.811	100	-	-	0.811	100
1977	30.254	125	24,3+	-	0	-	-	47.708	136	36,3+	36,3+	47.648	138	36,2+	32,2+	11.897	118	18,8+	18,8+	11.808	119
1978	40.796	171	37,4+	-	0	-	-	65.428	187	38,2+	38,2+	65.322	186	38,2+	32,2+	11.837	128	18,8+	18,8+	11.803	119
1979	67.277	308	76,3+	-	0	-	-	88.521	253	37,8+	37,8+	78.708	223	21,1+	21,1+	20.812	224	25,2+	25,2+	1.464	180
1980	114.976	594	76,3+	-	113.882	100	-	118.108	332	37,8+	37,8+	108.523	315	41,5+	42,1+	20.812	323	42,1+	42,1+	1.628	113
1981	148.219	682	22,8+	-	134.124	118	17,8+	148.085	392	102,2+	102,2+	131.682	382	21,1+	21,1+	37.828	421	28,4+	28,4+	1.628	113
1982	184.087	894	17,8+	-	188.882	140	26,7+	188.171	462	17,8+	17,8+	171.226	498	38,4+	38,4+	20.798	318	24,1-	24,1-	1.628	113
1983	203.010	988	24,8+	-	188.218	178	17,8+	208.246	582	28,8+	28,8+	188.083	577	18,8+	18,8+	38.178	491	26,7+	26,7+	3.303	42
1984	242.321	822	18,1+	-	241.033	212	26,7+	247.887	698	18,1+	18,1+	244.887	711	23,2+	23,2+	38.178	494	0,7+	0,7+	3.311	396
1985	277.887	1022	22,8+	-	278.014	288	23,8+	283.188	818	18,3+	18,3+	278.218	811	14,2+	14,2+	48.948	521	28,8+	28,8+	1.342	148
1986	324.543	1148	12,4+	-	327.688	298	13,8+	322.888	927	13,8+	13,8+	318.847	927	14,2+	14,2+	58.778	683	27,8+	27,8+	2.608	224

TITOLO I SPESE CORRENTI

1976	28.110	100	-	-	0	-	-	35.023	100	-	-	34.421	100	-	-	0.811	100	-	-	0.811	100
1977	30.254	125	24,3+	-	0	-	-	47.708	136	36,3+	36,3+	47.648	138	36,2+	32,2+	11.897	118	18,8+	18,8+	11.808	119
1978	40.796	171	37,4+	-	0	-	-	65.428	187	38,2+	38,2+	65.322	186	38,2+	32,2+	11.837	128	18,8+	18,8+	11.803	119
1979	67.277	308	76,3+	-	0	-	-	88.521	253	37,8+	37,8+	78.708	223	21,1+	21,1+	20.812	224	25,2+	25,2+	1.464	180
1980	114.976	594	76,3+	-	113.882	100	-	118.108	332	37,8+	37,8+	108.523	315	41,5+	42,1+	20.812	323	42,1+	42,1+	1.628	113
1981	148.219	682	22,8+	-	134.124	118	17,8+	148.085	392	102,2+	102,2+	131.682	382	21,1+	21,1+	37.828	421	28,4+	28,4+	1.628	113
1982	184.087	894	17,8+	-	188.882	140	26,7+	188.171	462	17,8+	17,8+	171.226	498	38,4+	38,4+	20.798	318	24,1-	24,1-	1.628	113
1983	203.010	988	24,8+	-	188.218	178	17,8+	208.246	582	28,8+	28,8+	188.083	577	18,8+	18,8+	38.178	491	26,7+	26,7+	3.303	42
1984	242.321	822	18,1+	-	241.033	212	26,7+	247.887	698	18,1+	18,1+	244.887	711	23,2+	23,2+	38.178	494	0,7+	0,7+	3.311	396
1985	277.887	1022	22,8+	-	278.014	288	23,8+	283.188	818	18,3+	18,3+	278.218	811	14,2+	14,2+	48.948	521	28,8+	28,8+	1.342	148
1986	324.543	1148	12,4+	-	327.688	298	13,8+	322.888	927	13,8+	13,8+	318.847	927	14,2+	14,2+	58.778	683	27,8+	27,8+	2.608	224

TITOLO II SPESE IN CONTO CAPITALE

1976	7.217	100	-	-	0	-	-	11.882	100	-	-	11.828	100	-	-	8.127	100	-	-	3.512	100
1977	8.858	122	22,8+	-	0	-	-	13.281	121	21,1+	21,1+	12.882	104	4,8+	4,8+	8.888	104	8,8+	8,8+	3.488	98
1978	11.828	164	22,8+	-	0	-	-	17.882	162	33,8+	33,8+	16.828	134	8,8+	17,2+	11.148	122	17,2+	17,2+	4.712	134
1979	18.416	256	64,8+	-	0	-	-	17.828	158	2,8+	2,8+	16.828	134	8,8+	10,8+	13.881	143	10,8+	10,8+	6.883	188
1980	22.821	308	10,8+	-	23.722	108	-	21.887	213	38,2+	38,2+	21.828	188	11,2+	11,2+	23.871	228	11,2+	11,2+	10.888	248
1981	44.846	614	68,8+	-	38.228	127	27,8+	37.828	342	88,8+	88,8+	35.778	304	58,8+	58,8+	35.828	308	58,8+	58,8+	18.888	528
1982	58.782	883	10,8+	-	58.131	237	47,8+	42.888	388	72,8+	72,8+	42.828	368	10,8+	10,8+	52.818	388	10,8+	10,8+	18.888	498
1983	82.227	718	2,8+	-	67.118	241	1,8+	48.128	444	5,8+	5,8+	48.887	421	8,2+	8,2+	37.878	348	8,2+	8,2+	8.888	248
1984	98.888	818	13,7+	-	68.881	274	13,8+	68.287	544	22,8+	22,8+	68.811	488	12,4+	12,4+	35.182	328	12,4+	12,4+	11.828	328
1985	88.228	822	14,8+	-	78.828	318	18,4+	78.284	682	21,7+	21,7+	88.287	587	17,8+	17,8+	42.188	483	20,2+	20,2+	13.888	372

(1) INDICE PROG. DI INCREMENTO SULL' ANNO BASE ANNO BASE COMP = 1978 / ANNO BASE CASSA = 1980 PAG

(2) PERCENTUALE DI SCOSTAMENTO RISPETTO ALL' ANNO PRECEDENTE

LEGISLATURA IX — DISEGNI DI LEGGE E RELAZIONI - DOCUMENTI

TOTALE DI BILANCIO

SERIE STORICHE DELLE SPESE PER TITOLI
(IN MILIARDI DI LIRE)

Ann	PREVISIONI				PREVISIONI DI CASSA				DEFINITE				IMPEGNI				PAGAMENTI (COMPRESI)				RESIDUI					
	MEZZAI		DEFINITE		MEZZAI		DEFINITE		IMPEGNI		DEFINITE		IMPEGNI		PAGAMENTI (COMPRESI)		RESIDUI		AL 31 DICEMBRE		STANZI AL 31 DIC.					
	Importo	(1) Indice	(2) %	Importo	(1) Indice	(2) %	Importo	(1) Indice	(2) %	Importo	(1) Indice	(2) %	Importo	(1) Indice	(2) %	Importo	(1) Indice	(2) %	Importo	(1) Indice	(2) %	Importo	(1) Indice	(2) %		
1976	1.644	100	-	1.659	100	-	0	0	1.558	100	-	1.154	100	-	1.154	100	-	471	100	-	0	0	-	0	0	-
1977	1.174	71	28,8-	1.142	68	30,8-	0	0	1.120	72	28,8-	1.567	135	34,8+	1.567	135	34,8+	53	11	10,7-	0	0	0	0	0	0
1978	2.000	121	120,8+	2.000	120	119,7+	0	0	2.000	128	34,1+	78.044	120	17,2	78.044	120	17,2	22.078	125	10,8+	0	0	0	0	0	0
1979	12.704	773	352,8+	12.313	746	338,8+	0	0	12.300	791	308,5+	18.510	811	304,1+	18.510	811	304,1+	34.113	108	58,8+	0	0	0	0	0	0
1980	13.664	824	81,4+	13.208	800	73,3+	0	0	13.200	808	73,3+	13.200	808	73,3+	13.200	808	73,3+	45.000	251	32,3+	0	0	0	0	0	0
1981	11.078	722	12,4-	11.078	679	46,1-	13.727	100	7.891	500	46,2-	13.200	808	73,3+	13.200	808	73,3+	31	7	0,8-	0	0	0	0	0	0
1982	28.334	1862	127,7+	28.334	1677	233,3+	11.315	82	17,8-	1.221	132,3+	17,8-	8.424	617	31,1-	8.424	617	31,1-	100	23	10,3+	0	0	0	0	0
1983	19.015	1157	27,8-	19.015	1152	27,8-	28.340	101	13,2+	18.010	122	27,8-	28.322	2281	178,3+	28.322	2281	178,3+	100	23	10,3+	0	0	0	0	0
1984	58.840	3600	107,8+	58.851	3600	107,8+	58.800	379	108,9+	58.800	372	107,8+	58.800	372	107,8+	58.800	372	107,8+	101	21	8,9-	0	0	0	0	0
1985	33.125	2015	36,8-	33.125	2291	28,7-	33.125	241	36,8-	35.000	281	36,8-	35.000	287	36,8-	35.000	287	36,8-	0	28	7,5-	0	0	0	0	0
1986	48.013	2700	30,8+	48.013	2700	28,7+	48.000	335	38,9+	48.000	335	38,9+	48.000	335	38,9+	48.000	335	38,9+	0	28	2,9+	0	0	0	0	0

TITOLO III RIMBORSO DI PRESTITI

TITOLI I-II

1976	28.420	100	-	47.866	100	-	0	0	48.006	100	-	48.006	100	-	48.006	100	-	10.132	100	-	0	0	0	0	0	0	0
1977	46.010	162	28,8+	61.712	131	31,1+	0	0	62.157	132	32,3+	62.157	132	32,3+	62.157	132	32,3+	18.947	107	7,8+	0	0	0	0	0	0	
1978	81.038	285	34,3+	112.826	236	28,8+	0	0	83.200	177	34,1+	83.200	177	34,1+	83.200	177	34,1+	22.078	125	10,8+	0	0	0	0	0	0	
1979	108.082	379	73,1+	112.826	236	28,8+	0	0	163.947	271	28,7+	163.947	271	28,7+	163.947	271	28,7+	34.113	108	58,8+	0	0	0	0	0	0	
1980	138.006	375	28,1+	163.220	320	38,1+	137.823	100	142.757	304	37,3+	142.757	304	37,3+	142.757	304	37,3+	45.000	251	32,3+	0	0	0	0	0	0	
1981	177.737	488	36,8+	187.178	396	22,2+	186.591	100	178.744	308	28,2+	178.744	308	28,2+	178.744	308	28,2+	87.000	375	48,8+	0	0	0	0	0	0	
1982	280.832	674	17,8+	211.726	449	13,1+	278.783	133	208.817	441	18,8+	208.817	441	18,8+	208.817	441	18,8+	84.714	367	4,7-	0	0	0	0	0	0	
1983	264.212	600	21,8+	262.834	550	24,8+	267.005	106	268.148	564	20,8+	268.148	564	20,8+	268.148	564	20,8+	84.714	367	4,7-	0	0	0	0	0	0	
1984	294.948	618	16,8+	302.174	642	15,1+	298.182	217	298.833	632	14,1+	298.833	632	14,1+	298.833	632	14,1+	87.000	375	2,7-	0	0	0	0	0	0	
1985	367.462	681	21,2+	366.457	777	28,9+	362.843	231	363.206	752	18,8+	363.206	752	18,8+	363.206	752	18,8+	82.000	483	28,7+	0	0	0	0	0	0	
1986	482.700	1100	12,7+	412.803	877	13,8+	413.144	300	408.224	865	15,8+	408.224	865	15,8+	408.224	865	15,8+	101.000	562	24,3+	0	0	0	0	0	0	

(1) INDICE PROG. DI INCREMENTO SULL' ANNO BASE
ANNO BASE COMP = 1976 / ANNO BASE CASSA = 1980 PAG

(2) PERCENTUALE DI SCOSTAMENTO RISPETTO ALL' ANNO PRECEDENTE

LEGISLATURA IX — DISEGNI DI LEGGE E RELAZIONI - DOCUMENTI

CC - 11 - ZR - 02 - A1

RENDICONTO GENERALE DELLO STATO

ESERCIZIO FINANZIARIO 1986

SPESE PER AMMINISTRAZIONE : ANALISI ECONOMICA

(IN MILIONI, CON PERCENTUALE DI VARIAZIONE RISPETTO ALL'ESERCIZIO PRECEDENTE)

LIVELLO DI AGGREGAZIONE: TOTALE GENERALE

AMMINISTRAZIONE	COMPETENZA				RESIDUI				PAGAMENTI (competenza e residui)			
	Spese impegnate		Residui di stanziamento		Totale		Complessivi		Di stanziamento			
	Importo	%	Importo	%	Importo	%	Importo	%	Importo	%		
02/B Presidenza	5.113.019	23,2	22.493	145,8	5.135.512	23,5	547.942	38,1 -	50.906	301,7	5.922.563	25,8
02/C Tesoro	274.736.389	18,7	747.533	296,6	275.485.922	18,9	46.596.879	44,4	1.109.503	93,1	280.719.972	17,9
03 Finanze	12.236.326	13,0	331.149	18,8	12.567.475	13,2	4.762.693	9,6 -	685.018	11,8 -	12.784.103	47,9
04 Bilancio	5.308.003	3,4	- 2.713.973	73,9	8.021.976	13,7	5.378.464	48,3	2.802.611	32,2	5.464.677	15,9 -
05 Giustizia	2.897.465	13,2	206.933	14,4	3.104.398	13,3	1.094.350	8,8	276.564	14,5 -	2.976.363	16,6
06 Esteri	2.163.834	15,1	14.852	44,5 -	2.178.686	14,3	152.975	10,5 -	30.247	39,6 -	2.177.631	11,9
07 Pubblica Istruzione ...	30.845.275	9,9	7.200	84,2 -	30.852.475	9,8	2.104.130	17,8 -	18.353	80,1 -	31.134.635	12,1
08 Interno	43.918.536	25,3	2.296	0,8 -	43.920.834	25,2	6.345.406	22,1 -	2.298	0,8 -	45.608.734	30,9
09 Lavori Pubblici	2.745.979	1,6	2.154.889	21,8 -	4.900.869	10,2 -	8.511.242	12,5	4.186.537	10,3	3.821.735	2,4
10 Trasporti	6.295.246	0,4	- 136.748	43,4 -	6.431.994	2,0 -	1.573.179	43,2	234.881	18,8 -	6.000.147	4,3 -
11 Poste	1.809	3,5	***	***	1.809	3,5	1.477	2,1	***	***	1.678	4,7
12 Difesa	18.084.071	6,9	621.009	17,9 -	18.705.080	5,9	9.698.942	16,4	897.074	2,8 -	17.231.409	8,3
13 Agricoltura	1.928.955	10,7	988.405	103,4	2.897.359	30,6	2.958.237	37,2	1.310.915	62,1	2.040.018	7,4
14 Industria	2.916.535	1,3	1.115.365	8,1 -	4.031.900	1,5 -	3.822.372	22,4	2.145.017	12,6	3.257.268	22,9 -
15 Lavoro	26.996.039	17,2	84.263	284,9	27.080.322	17,5	4.773.433	55,5	105.603	23,8	25.124.746	9,3
16 Commercio estero ...	237.144	0,4	- 20.000	***	257.144	8,0	59.052	40,3	26.500	307,7	230.341	4,7 -
17 Marina Mercantile ...	1.467.649	26,8	522.433	25,4	1.990.082	26,4	2.178.066	23,3	618.797	19,0 -	1.562.818	24,3
18 Partecipazioni Statali .	1.526.845	60,6	- 100,0 -	100,0 -	1.526.845	61,2 -	31.596	59,7 -	18.000	76,8 -	1.560.565	60,2 -
19 Sanità	743.119	56,9	13.648	8,2	756.767	55,7	271.569	59,7	39.414	94,7	665.728	41,8
20 Turismo	1.074.077	22,1	42.113	12,3 -	1.116.190	20,3	211.863	0,4 -	63.443	13,7	1.105.591	31,3
21 Beni Culturali	872.625	11,5	390.800	228,6	1.263.425	40,1	990.477	69,4	496.542	168,5	948.633	20,2
Totale complessivo ...	442.110.941	16,2	10.116.124	42,110	452.227.064	16,3	102.064.363	24,3	15.118.222	17,5	430.339.344	16,1

(1) ORGANI COSTITUZIONALI, MAGISTRATURE AMMINISTRATIVE, FONDI SPECIALI E RIMBORSO PRESTITI.

Rispetto all'esercizio precedente, il dato lordo del 1986 corrisponde ad un deterioramento del saldo (17,1 per cento) assai più ridotto di quello registratosi nel 1985 (36,4 per cento) ma pur sempre tale da tradursi in una ulteriore maggiorazione di incidenza dell'aggregato sul prodotto interno lordo; incidenza ch'era stata dell'11,97 per cento nel 1983 e che passa dal 15,50 per cento del 1985 al 16,35 del 1986. Ma, al netto delle regolazioni debitorie, le percentuali degli ultimi due esercizi si riducono al 13,39 per cento ed al 13,96 per cento.

Il deterioramento del saldo rispetto al 1985, pari a 21.307 miliardi, emerge da 31.500 miliardi circa di maggiori accertamenti di entrata (l'indice di incremento delle entrate finali è stato del 13,8 per cento) e da quasi 53.000 miliardi di maggiori impegni sulle spese finali, con un tasso di espansione di tale aggregato pari al 15 per cento.

4.2 Relativamente alla parte attiva del bilancio, come emergerà dalle analisi del capitolo II, oltre 20.000 miliardi di maggiori accertamenti attengono al comparto tributario, all'interno del quale, contrariamente agli obiettivi programmati, si è rinforzato ulteriormente (seppur di poco) il gettito della imposizione diretta, grazie soprattutto alla evoluzione dell'IRPEG e dell'ILOR che ha più che compensato i pur notevoli effetti riduttivi, sull'IRPEF, delle disposizioni adottate per il recupero del drenaggio fiscale.

Nell'ambito del complessivo gettito dell'imposta personale si è leggermente ridotta l'incidenza delle ritenute sui redditi da lavoro dipendente: ma è da tener conto che la riduzione del fiscal-drag ha riguardato, nel 1986, soltanto tali redditi; e che effetti non pari a quelli attesi sembrano essere derivati dalle norme sulla determinazione forfettaria di taluni imponibili, la cui transitorietà pone sin d'ora l'esigenza di urgenti scelte legislative.

Nel settore delle imposte indirette, per contro, il gettito aggiuntivo assicurato dall'imposta di fabbricazione sugli olii minerali — il cui peso si è progressivamente elevato, all'interno di prezzi rimasti costanti, in correlazione inversa alla riduzione dei prezzi internazionali — è stato parzialmente assorbito dall'andamento ancora una volta assai riflessivo dell'IVA. Su quest'ultimo, ed in particolare sulla netta contrazione della imposta sulle importazioni, hanno inciso quegli stessi fattori dell'economia internazionale (cambio del dollaro e prezzi delle materie prime) che hanno per contro esaltato la produttività dell'imposta sugli olii minerali.

Degli oltre 11.000 miliardi di maggiori accertamenti per entrate extra-tributarie, circa 4.000 attengono ai proventi del condono edilizio, quasi 1.400 a quote aggiuntive di entrate tributarie da devolvere alla CEE a titolo di risorse proprie e più di 5.000 miliardi alla naturale evoluzione degli introiti del fondo sanitario, sostenuta anche dalla imputazione (compensativa) di una quota forfettaria di 2.200 miliardi, in sostituzione degli inasprimenti contributivi sanciti dalla legge finanziaria 1986.

4.3 Pur con incremento percentualmente assai minore di quello registrato dalle spese in conto capitale (13,6 per cento a fronte del 21,7 per cento), gli oneri correnti hanno comportato un aggravio di spesa impegnata, rispetto al 1985, vicino ai 40.000 miliardi, dei quali 12.500 circa attinenti alla spesa per interessi e 5.300 relativi alla maggiore incidenza giocata, sul comparto, dalle regolazioni debitorie. Dei circa 21.500 miliardi rappresentati nel 1986 da quest'ultime, 19.000 riguardano un'assegnazione all'INPS, impegnata ma non erogata, per il ripiano della situazione debitoria della cassa integrazione guadagni.

Il comparto dei trasferimenti correnti, pertanto, è quello dove pressochè esclusivamente si scarica nel 1986 il peso delle regolazioni (le quali, nell'esercizio precedente, si erano invece anche distribuite sulle poste correttive); ma è anche quello che si giova delle decurtazioni di spesa conseguenti alla riclassificazione degli oneri di ammortamento dei mutui comunali.

Dei 22.000 miliardi di oneri aggiuntivi, rispetto al 1985, la parte più cospicua attiene di conseguenza al comparto previdenziale (+ 99,3 per cento grazie alla regolazione a favore dell'INPS), mentre un incremento di rilievo si riscontra per gli enti dell'Amministrazione centrale (arricchiti dell'Ente ferroviario).

Dopo la discesa del 1985 — dovuta peraltro agli effetti dell'annualizzazione delle cedole — il tasso di incremento della spesa per interessi (+21 per cento) si è riportato al di sopra degli indici di aumento delle altre categorie del titolo I. È al riguardo da tener conto che gli effetti delle scelte relative all'indebitamento solo in parte incidono sui dati dell'esercizio in cui esse sono assunte; ma, nonostante i risultati ottenuti sul fronte inflattivo, ancora lungo si configura il cammino verso una discesa dei tassi ed una stabilizzazione della relativa spesa.

Del 9 per cento e di quasi 4.000 miliardi risulta accresciuta la spesa per il personale in servizio, ben al di là, dunque, del 6 per cento programmato, seppure per prevalente effetto di "trascinamenti" dal 1985 dell'indennità integrativa speciale; ed è anche da tener conto che la gestione 1986 si è giovata del rinvio all'esercizio susseguente dell'importo dei rinnovi contrattuali. Del 10,8 per cento si è poi evoluto il più ampio aggregato che a tale spesa aggiunge quella per il personale in quiescenza, elevata soprattutto dalla revisione dei trattamenti pensionistici.

4.4 In una situazione che vede recessivo l'andamento di tutte le restanti tipologie di spese d'investimento (del 45,3 per cento, in particolare risultano decurtate le operazioni finanziarie e del 14,2 per cento gli investimenti "diretti"), l'incremento dei trasferimenti in conto capitale è tale (+60,3 per cento) da trascinare l'indice di evoluzione dell'intero titolo al livello del 21,7 per cento (nel 1985, l'incremento ancora superiore dell'aggregato aveva recuperato la flessione dell'esercizio precedente).

Dei 21.300 miliardi di maggiori impegni lordi, 11.200 circa provengono, peraltro dalla riclassificazione di trasferimenti correnti, ovvero conseguono alla entificazione dell'Azienda ferroviaria.

Mentre a riclassificazioni della spesa è soprattutto da imputare, nell'ambito delle operazioni finanziarie, la caduta (-44,2 per cento) dei crediti ed anticipazioni per finalità non produttive, la decurtazione ancor più rilevante della categoria XIII (-56,7 per cento) deriva dai minori conferimenti all'ENEL ed al settore delle partecipazioni, a seguito della ristrutturazione delle imprese e del ricorso al diretto indebitamento autorizzato nel precedente esercizio, con oneri di ammortamento interamente a carico dello Stato.

4.5 Della caduta delle operazioni finanziarie non si giova il saldo dell'indebitamento netto del bilancio di competenza, il cui valore negativo (137.588 miliardi) segna rispetto al dato 1985 un incremento del 27,3 per cento, per l'appunto assai più alto di quello esposto dal saldo netto da finanziare.

Appena del 13,3 per cento, invece, si è evoluto nell'anno il valore negativo del saldo di parte corrente, che pur aveva esposto, nel triennio precedente, indici di incremento superiori al 50 per cento, con una punta del 71,2 per cento nel 1984. In termini reali, i 73.979 miliardi del dato 1986 corrispondono ad una quota del prodotto (8,27 per cento) appena superiore a quella del 1985 (8,11 per cento); ed al netto delle regolazioni debitorie il rapporto si inverte, con un'incidenza dell'aggregato sul PIL pari al 6,10 per cento nel 1985 ed al 5,87 per cento nel 1986. Al netto degli interessi, ancora (ed al lordo delle regolazioni), il saldo negativo risulta nel 1986 assai prossimo all'azzeramento (-1.369 miliardi).

A valutazioni meno positive, tuttavia, si perviene ove si prescindano dagli sgravi di oneri correnti connessi a riclassificazioni di spesa: il dato lordo del risparmio pubblico negativo del 1986 corrisponde, in tal caso, ad una quota PIL del 9,2 per cento: l'incidenza del saldo al netto delle regolazioni debitorie sale al 6,73 per cento, peggiorando il risultato del 1985; ed il suo valore negativo al netto degli interessi ascende a 9.058 miliardi, quasi 4.000 in più rispetto al dato dell'esercizio precedente.

Gli effetti della spesa per rimborso prestiti — elevatasi nell'anno del 29,6 per cento — influiscono, infine, sul saldo del ricorso al mercato, i cui 192.223 miliardi (ben al di sotto, comunque dei 209.634 miliardi delle previsioni iniziali, poi cresciuti a 211.741) corrispondono ad un incremento del 19,8 per cento sul 1985 e, in termini reali, ad una quota del prodotto interno lordo pari al 21,49 per cento (19,91 per cento nell'esercizio precedente).

La serie storica delle variazioni subite negli ultimi sei anni dagli oneri del rimborso prestiti (-40,2 per cento nel 1981 e, successivamente, +233,5 per cento, -27,8 per cento, +167,9 per cento, -30,3 per cento e, infine, +29,6 per cento) ne dimostra il carattere altalenante, soprattutto collegato alla manovra di allungamento delle scadenze del debito ed alla biennialità dei rimborsi. Ma, dalla serie stessa, emerge anche la tendenza ad una stabilizzazione progressiva della spesa, le cui oscillazioni sono ovviamente destinate ad esaurirsi mano a mano che il succedersi delle emissioni normalizza il piano delle scadenze.

5. Gestione di cassa del bilancio — Risultati complessivi e differenziali

5.1 Gli andamenti della gestione di cassa del bilancio, assai più favorevoli di quelli ora esposti, si giovano soprattutto dell'incremento dei versamenti tributari (+23,2 per cento), a sua volta sostenuto da una impennata nell'indice di smaltimento dei resti (dal 29 al 63,9 per cento), oltre che da un migliorato rapporto tra accertamenti e versamenti in conto competenza. Il conseguente decremento dei resti attivi del comparto è stato solo in parte compensato dall'accumulo di residui nel settore delle entrate extra-tributarie, concernente, in particolare, il finanziamento del fondo sanitario.

Sul versante della spesa, d'altra parte, l'accumulo di residui — anch'esso decisivo per il contenimento dei saldi di cassa — deriva dal rinviato pagamento della regolazione debitoria di 19.000 miliardi concernente la gestione della cassa integrazione guadagni. Ne deriva — tenuto conto degli oltre 15.000 miliardi erogati nel 1985 per regolazioni debitorie — che la percentuale di incremento dei pagamenti finali dell'esercizio, pari al 14,7 per cento, si eleva al 19,9 per cento ove il raffronto con il 1985 venga effettuato al netto delle regolazioni debitorie, eppertanto in termini corrispondenti a quelli utilizzati per il computo del fabbisogno del settore statale.

Una valutazione dei risultati gestori — soprattutto se essa sia da condurre in termini di raffronto con l'esercizio precedente — non può d'altronde dimenticare che i dati di cassa di quest'ultimo risultarono particolarmente influenzati da ritardate contabilizzazioni di spesa (e, in parte, anche di entrata) prevalentemente in connessione alle astensioni dal lavoro di fine anno del personale delle tesorerie provinciali. Il massiccio rinvio dei pagamenti che ne conseguì — tale da elevare i residui passivi di 14.000 miliardi, dopo un triennio di compiuta stabilizzazione dei medesimi — ha ovviamente creato spinte per un incremento dei pagamenti nel 1986, parzialmente neutralizzate dagli slittamenti all'esercizio ancora successivo.

Resta comunque fermo che la gestione di cassa del 1986 espone risultati a fronte dei quali il rovescio della medaglia è costituito da un peggioramento della gestione dei residui che per le partite finali si cifra in 24.000 miliardi circa, dei quali quasi 4.000 derivanti dalla decurtazione dei resti attivi e quasi 20.000 dall'incremento di quelli passivi. Nel biennio 1985-1986, la massa di questi ultimi (102.000 miliardi circa) risulta essersi accresciuta del 50 per cento.

5.2 Coerentemente a quanto si è rilevato, il saldo tra versamenti e pagamenti finali (saldo netto da finanziare) si è quantificato in 117.443 miliardi (quasi 29.000 miliardi al di sotto del livello raggiunto dal saldo stesso in termini di competenza) ed ha rappresentato, in termini di rapporto con il prodotto interno lordo, una quota di quest'ultimo (13,13 per cento) nettamente inferiore a quella espressa dal dato 1985 (14,38 per cento). Ove, peraltro, i risultati dei due esercizi vengano depurati dal peso delle regolazioni debitorie, il peggioramento del saldo sale, in cifra assoluta, da 1.599 a 16.278 miliardi, la percentuale di variazione dall'1,4 per cento al 16,2 per cento e, in termini di incidenza sul PIL, al 13,06 per cento del dato 1986 si contrappone il 12,48 del 1985.

Valutazioni analoghe possono farsi, oltre che per l'indebitamento netto (108.829 miliardi, con un peggioramento, rispetto al dato 1985, più marcato in virtù della caduta delle operazioni finanziarie nel 1986), anche per il saldo (negativo) delle partite correnti, i cui 52.923 miliardi esprimono addirittura, nei confronti del dato lordo dell'esercizio precedente, un miglioramento di circa 7.500 miliardi, che si tramuta però in un deterioramento quasi corrispondente ove il raffronto sia condotto al netto delle regolazioni.

E se anche al netto di queste ultime risulta contenuto il peggioramento del saldo in termini reali (dal 5,61 per cento al 5,85 per cento PIL), non può non ricordarsi ancora una volta come il saldo in argomento sia stato influenzato da mutamenti di classificazione che hanno scaricato sulle spese d'investimento oneri sino al 1985 ricompresi tra la spesa corrente.

Al netto sempre delle regolazioni, del 19,7 per cento (e dal 16,89 al 18,21 per cento del PIL) risulta altresì peggiorato il saldo del ricorso al mercato, il cui incremento, al lordo per contro delle regolazioni, risulta talmente contenuto (8 per cento) da corrispondere ad un miglioramento in termini reali (dal 18,78 al 18,27 per cento del PIL).

5.3 I quasi 40.000 miliardi di maggiori versamenti d'entrate tributarie corrispondono ad una percentuale di incremento, tra il 1985 e il 1986, del 23,2 per cento, che si ridurrebbe peraltro al 19 per cento, secondo stime governative, ove i dati fossero rettificati in funzione delle contabilizzazioni 1985 slittate all'esercizio susseguente.

I quasi 24.000 miliardi di maggiori versamenti sulla competenza espongono un incremento del 14,6 per cento sul dato precedente, mentre quasi triplicati (da 8.500 miliardi circa a 24.500 circa) risultano i versamenti in conto resti.

L'impennata dell'indice di smaltimento dei residui ed il miglioramento, anche, del rapporto tra accertamenti e versamenti sulla competenza sono comuni ai vari settori del comparto tributario, collocando le percentuali di incremento sul 1985 dei versamenti complessivi costantemente al di sopra di quelle denunciate dai dati della competenza.

Pur in una conseguenziale situazione di ridotta rappresentatività dei dati di cassa, va ricordato che essi depongono in ogni caso per un incremento in termini reali della pressione tributaria (dal 21,28 per cento del PIL al 23,61) che solo in parte può ritenersi correttivo del contingente decremento del 1985.

Nell'ambito, ancora, del titolo I ed analogamente a quanto si è rilevato in termini di competenza, dal 57,5 per cento al 58,2 per cento si è rafforzata l'incidenza delle imposte dirette; mentre il gettito IVA si è rapportato al 56,3 per cento dei versamenti IRPEF, a fronte di un rapporto che era del 60 per cento nell'esercizio precedente e del 94 per cento non più tardi del 1977.

Un andamento diverso, come si è detto, ha caratterizzato la gestione delle entrate extra-tributarie, per le quali l'indice di incremento dei versamenti è risultato minore rispetto a quello degli accertamenti, pur ambedue trascinati in alto (+ 15,7 e + 22,5 per cento) dai proventi straordinari del condono edilizio.

L'accumulo di residui nel comparto si colloca pressochè esclusivamente sul capitolo per il finanziamento dell'assistenza sanitaria, sugli andamenti del quale continuano così ad incidere distorsivi sfasamenti di registrazioni contabili.

5.4 Dei 49.000 miliardi circa di maggiori pagamenti che emergono dal raffronto tra gli esercizi 1985 e 1986, quasi 40.000 attengono alla spesa corrente, nell'ambito della quale 13.000 miliardi di erogazioni aggiuntive figurano nella categoria VI (interessi), 6.000 miliardi circa riguardano le spese di personale e quasi 18.000 i trasferimenti.

Rispetto ad un indice di incremento medio dell'intero aggregato pari al 14,2 per cento (percentuale identica a quella del 1985), del 22,2 per cento risulta accresciuta la spesa per interessi e del 9,8 per cento quella per il personale in servizio, al di là dunque, quest'ultima, anche in termini di cassa, del programmato tasso di inflazione (e seppure al di sotto dell'indice nominale di sviluppo del PIL).

Sulla spesa per interessi, il concentrarsi pressochè esclusivo della maggiore spesa nel comparto del debito patrimoniale corrisponde alla manovra di allungamento delle scadenze dei titoli portata a buon fine nei precedenti anni.

Più contenuto di quello medio degli esercizi precedenti è l'incremento dei trasferimenti (+ 12,9 per cento), nell'ambito dei quali le assegnazioni alle regioni scontano maggiori contabilizzazioni in materia di tributi erariali con la Sicilia e la Sardegna, contabilizzazioni che le analisi di fonte governativa considerano in parte ricomprese tra le regolazioni di debiti pregressi.

Valgono, per i residui comparti, le considerazioni esposte nel precedente paragrafo, con particolare riferimento all'incidenza distorsiva esercitata, nel raffronto tra dati 1985 e 1986, dalla riclassificazione di talune spese.

5.5 Altrettanto può dirsi per le spese in conto capitale, i cui pagamenti si sono evoluti del 29,5 per cento — anche per effetto di riclassificazioni di spesa — nonostante una flessione di 6.000 miliardi delle operazioni finanziarie, peraltro anch'essa in parte conseguente a riclassificazioni.

Degli oltre 15.000 miliardi di erogazioni aggiuntive per trasferimenti, in particolare, 2.100 circa attengono ad assegnazioni (all'Ente ferroviario) prima classificate tra le anticipazioni non produttive; e quasi 7.900 miliardi provengono dalla spesa corrente, riferendosi all'ammortamento di mutui degli enti locali.

La residua spesa aggiuntiva si riferisce per oltre 3.000 miliardi alle erogazioni all'Agenzia per il Mezzogiorno e per quasi 2.000 miliardi ad assegnazioni ad altri enti (Cassa depositi e prestiti e gestioni fuori bilancio per gli interventi a favore della città di Napoli e della regione Campania).

6. Situazione dell'indebitamento

Si è rilevato lo scorso anno che i dati dell'indebitamento trovano evidenziazione nel conto consuntivo del bilancio attraverso i risultati dell'accensione prestiti — che indicano il ricorso a titoli di medio-lungo termine — ed il saldo del ricorso al mercato, comprensivo anche della quota di deficit coperta o compensata dalla gestione di tesoreria.

Pur essendo noto che le scelte dell'indebitamento sono nella realtà calibrate sull'ordine di grandezza del fabbisogno del settore statale, deve reiterarsi il rilievo secondo cui alle quantificazioni previsionali dell'accensione prestiti dovrebbe riconoscersi anche in corso d'esercizio, come già si verifica al momento dell'approvazione del bilancio, quantomeno la funzione passiva e residuale di garantire il pareggio tra entrate e spese complessive.

Anche nel 1986, per contro, a fronte di una corrispondenza iniziale tra previsioni dell'accensione prestiti e saldo (previsto) del ricorso al mercato, la legge di assestamento ha apportato alla prima grandezza variazioni (1.162 miliardi in meno come competenza e 11.225 miliardi in più come cassa) che non risultano finalizzate né ad esprimere effettive previsioni di entrata, né a pareggiare tendenzialmente il saldo tra variazioni apportate alle entrate finali e variazioni di spesa complessiva.

Il conto consuntivo, ad ogni buon fine, quantifica gli accertamenti complessivi del titolo IV dell'entrata in 134.128 miliardi (con versamenti pari a 134.143), mentre sul capitolo 5100 del titolo stesso, relativo alle somme da ricavarci mediante l'emissione di titoli del debito pubblico, i dati di competenza e cassa sono risultati pari a 133.068 e 133.083 miliardi.

Rapportato al saldo di cassa del ricorso al mercato, l'omologo dato dell'accensione prestiti ne copre una quota dell'82,1 per cento, così quantificando nel 17,9 per cento la quota di deficit (c.d. "differenza") compensata o coperta con mezzi di tesoreria (tale quota era pari al 14,5 per cento nel 1985).

Onde peraltro tener conto delle correzioni che alla gestione di cassa del bilancio provengono dalla gestione di tesoreria, occorre, come già detto, riportare le decisioni sull'indebitamento al fabbisogno emergente dal conto consolidato del settore statale, in relazione alla cui entità le stime governative quantificano nel 73,1 per cento la quota finanziata con titoli a medio-lungo termine e nel 16,3 per cento quella finanziata con strumenti a breve (8).

Tali dati esprimono un ulteriore consolidarsi della tendenza all'allungamento delle scadenze, ma anche un rafforzato ricorso al finanziamento a breve che si sostanzia, peraltro, non già in un aumento delle emissioni nette di BOT (emissioni anzi ridottesi di 3.500 miliardi circa) ma nell'incremento delle acquisizioni

(8) A valutazioni di poco diverse perviene la relazione della Banca d'Italia, che quantifica nel 71,8 per cento il rapporto tra emissioni nette di titoli a lungo e medio termine e il fabbisogno. Quest'ultimo è peraltro calcolato in 110.192 miliardi, a fronte dei 109.561 miliardi presi a riferimento dalla relazione sulla situazione economica del Paese 1987.

nette da parte del mercato (da -1.800 miliardi a +8.300). Ciò che deriva — a fronte della base monetaria creata dall'avanzo della bilancia dei pagamenti — dalla caduta delle acquisizioni da parte del sistema Banca d'Italia-UIC (le sottoscrizioni relative erano state pari ad oltre 15.000 miliardi nel 1985 e sono ammontate a 1.400 miliardi circa nel 1986. Quasi 1.000 miliardi in meno di acquisizioni si aggiungono, poi, nel settore dei titoli a medio e lungo termine).

In virtù di tale inversione di tendenza e grazie anche al diminuito ricorso al conto corrente di tesoreria provinciale (da 6.340 miliardi di ricorso aggiuntivo nel 1985, a 4.501), la quota complessiva di finanziamento a base monetaria si è ridotta dal 22,4 per cento al 10,1 per cento del fabbisogno.

Al lordo, in ogni caso, dei titoli detenuti dal sistema Banca d'Italia-UIC, il conto riassuntivo del tesoro al 31 dicembre 1986 (9) quantifica in 414.326 miliardi la massa del debito consolidato e redimibile, che risulta così incrementata di 89.974 miliardi (+27,7 per cento) rispetto al dato 1985 (10). A 13.534 miliardi (+5,2 per cento) ammonta invece l'aumento del debito fluttuante, la cui complessiva massa è pari a 275.092 miliardi (11).

Nel complesso, la situazione riassuntiva dei debiti pubblici interni — che contempla solo una parte dell'intero debito pubblico — si è deteriorata di 103.508 miliardi (17,7 per cento), evolvendosi dai 585.910 miliardi di fine 1985 a 689.418 miliardi. Il deterioramento dell'esercizio precedente si era commisurato in 122.912 miliardi ed in una percentuale del 26,6 per cento; ma, in termini di raffronto con il PIL rivalutato, il peso dell'indebitamento risulta ulteriormente rafforzato dal 72,7 per cento al 77,1 per cento; ciò che misura la distanza ancora da percorrere per realizzare la programmata stabilizzazione in termini reali del debito pubblico.

(9) Supplemento ordinario n. 38 G.U. del 16 febbraio 1987.

(10) A 342.169 miliardi ammonta, in particolare, la circolazione dei certificati di credito del tesoro, incrementatasi del 18,9 per cento, mentre si è pressochè raddoppiata (da 36.309 a 71.840 miliardi) la massa dei buoni del tesoro poliennali.

(11) I 183.390 miliardi di BOT corrispondono ad un incremento del 5,6 per cento sul dato 1985. Di oltre 5.000 miliardi si è accresciuto il risparmio postale (18.699 miliardi), mentre di quasi 3.400 miliardi si è decurtata la giacenza della gestione conti correnti postali della Cassa DDPP. Lo sbilancio del conto corrente tesoreria provinciale è passato da 48.192 a 52.707 miliardi.

Capitolo II

GESTIONE DELLA ENTRATA

1. Considerazioni generali

1.1 I documenti programmatici governativi dell'ultimo triennio hanno ricompreso tra le regole-obiettivo da finalizzare al risanamento della finanza pubblica l'invarianza della pressione fiscale, in senso lato, ai livelli del 1983, ed hanno assunto a principio informatore degli interventi legislativi in materia di entrate il riequilibrio del carico fiscale, attraverso anche un allargamento dell'area di imposizione indiretta.

Nel prendere atto che regole e principi sostanzialmente identici risultano enunciati anche in ordine alla manovra della finanza pubblica programmata per il triennio 1987-89, ritiene la Corte che una verifica sul grado di conseguimento degli obiettivi possa in prima approssimazione essere condotta sul filo di un raffronto tra i dati di consuntivo del 1983 e quelli del 1986.

Due osservazioni devono peraltro essere premesse. La prima è che il bilancio dello Stato costituisce, anche ai limitati fini di cui si è detto, un osservatorio incompleto (specie per quanto attiene all'area contributiva) e, comunque, non pienamente rappresentativo, a fronte di una manovra finanziaria che si commisura connaturalmente su grandezze diverse da quelle che il bilancio stesso esprime. La seconda è che nell'esercizio qui preso a riferimento — il 1983 — il pur riflessivo andamento delle entrate finali (il tasso di incremento degli accertamenti scese dal 32,3 al 23 per cento e quello degli incassi dal 41,4 al 17,4 per cento), da un lato trasse consistente giovamento, sul versante tributario, dagli introiti del condono fiscale, ammontati a 5.940 e 6.408 miliardi, in termini rispettivamente, di competenza e cassa; e, dall'altro, limitatamente però ai soli dati di cassa, subì una rilevante decurtazione dei versamenti extra-tributari, contingentemente raddoppiatisi invece nel 1982, per fattori di "erratica" contabilizzazione sul fondo sanitario (1).

Da ciò l'esigenza di impostare il raffronto soprattutto con riferimento al settore tributario ed in termini di competenza, tanto più che anche i dati di cassa del 1986 risultano, come si vedrà, non pienamente rappresentativi, per effetto di una anomala impennata dei versamenti in conto resti.

Quanto poi all'impatto, sui dati del 1983, del condono tributario, vi è da dire che il progressivo azzeramento dei relativi introiti ha frapposto difficoltà, in assenza di altre tassazioni straordinarie, al rispetto della regola di invarianza della pressione tributaria; difficoltà aggiuntive rispetto a quelle imposte dalla imprescindibile esigenza tecnico-politica di compensare gli effetti del drenaggio fiscale.

È importante dunque tener conto che la regola dell'invarianza, concepita inizialmente come garanzia del contribuente ed auto-limite al potere impositivo, si sia nel tempo tradotta in un obiettivo da raggiungere, così da sottolineare ulteriormente come il risanamento dei conti pubblici sia soprattutto da giocare sul versante della spesa.

Ciò premesso, può anzitutto definirsi sostanzialmente conseguito l'obiettivo programmatico di carattere generale, costituito dal mantenimento del livello reale di pressione tributaria. Tradotti in termini di percentuale sul prodotto interno lordo rivalutato, i dati di consuntivo relativi agli accertamenti complessivi del comparto tributario (2) si muovono dal 22,77 per cento del 1983 al 22,32 per cento del 1986, passando attraverso percentuali pari al 22,47 ed al 22,26 per cento nei due esercizi intermedi. In termini di cassa, d'altronde, l'indice della pressione tributaria si è apparentemente elevato dal 22,03 per cento del 1983 al 23,61 per cento del 1986, ma attraverso tappe intermedie (21,86 per cento nel 1984 e, soprattutto, 21,27 nel 1985) che scontavano ritardi di contabilizzazione recuperati nel 1986.

(1) Si veda, al riguardo, la relazione sul rendiconto generale 1983, vol. I, pag. 86.

(2) Come già da vari anni a questa parte, la Corte ritiene consentito riportare in termini di percentuali sul prodotto interno lordo anche i dati della competenza, ed anche le grandezze che non contribuiscono direttamente alla formazione del prodotto stesso, al solo fine di rendere significativo in termini reali il raffronto tra due o più esercizi.

A risultati analoghi, secondo valutazioni di area governativa espresse sui dati di pre-consuntivo, si perviene in ordine alla pressione fiscale in senso lato, comprensiva cioè dei prelievi contributivi (3).

Va rilevato, al riguardo, che nei confronti di un prodotto interno lordo valutato con i criteri antecedenti alla recente revisione, gli indici di pressione tributaria del 1983 si erano parametrati nel 26,7 per cento in termini di accertamenti e nel 26 per cento in termini di cassa, e che non fu certamente estranea alla adozione della ricordata regola di invarianza della pressione la constatazione che i livelli ricordati — come anche quelli della più ampia pressione fiscale — corrispondevano, ormai, a quelli medi dei paesi di avanzata industrializzazione.

Ma, se in apparenza la rideterminazione del PIL ed il conseguente abbassamento degli indici di pressione sembrano offrire margini per incrementi impositivi in termini reali, non può essere dimenticato che la rivalutazione del prodotto, nel far emergere nella contabilità nazionale gli effetti della economia irregolare, ha nella sostanza confermato che le concrete potenzialità di un aumento del prelievo tributario coincidono con quelle, peraltro assai notevoli, offerte dal recupero dell'evasione (4).

Appare evidente, infatti, che nell'attuale situazione di "semi-impunità tributaria" fruita dall'evasione, gli effetti di un eventuale inasprimento impositivo non potrebbero che scaricarsi anch'essi sul versante dei contribuenti "regolari", con ciò esasperando ulteriormente quella sperequazione di base del sistema che la Corte, da vari anni ormai, definisce intollerabile e potenzialmente destabilizzante.

1.2 L'accenno ora fatto al problema dell'evasione costituisce anche una chiave di lettura — forse la più importante — di un consuntivo triennale delle misure adottate per il riequilibrio del carico fiscale.

Con intenti analoghi, una rassegna delle correzioni legislative apportate nel triennio al sistema tributario è esposta nella relazione sulla situazione di cassa per il 1987; emergono da essa talune precise direttrici di marcia, lungo le quali, sfruttando la stabilità governativa e la prolungata permanenza, al vertice dell'amministrazione finanziaria, dello stesso ministro, si è potuta articolare, tenendo anche conto delle rilevate difficoltà, una politica di approccio graduale agli obiettivi programmatici.

Va subito detto, peraltro, che l'entità del cammino ancora da compiere risulta tale da giustificare quantomeno il dibattito — del resto in corso — sulla idoneità e sufficienza di tale approccio a fronte di problematiche che sembrerebbe pretendere più celeri cadenze di intervento legislativo, ovvero un contestuale sforzo di semplificazione e razionalizzazione del sistema complessivo, attento anche agli essenziali problemi delle strutture.

Le esigenze alle quali si è ad ogni buon conto cercato di sopperire — e sulle quali, tutte, la Corte si è ampiamente soffermata nelle sue precedenti relazioni — possono così essere sintetizzate:

- allargamento dell'area della imposizione indiretta (a scapito di quella delle imposte dirette e dell'area contributiva), a correzione di una evoluzione spontanea (5) che aveva progressivamente ma irresistibilmente allontanato il sistema tributario dagli equilibri assunti ad obiettivo dalla riforma dei primi anni settanta;
- potenziamento, all'interno di tale linea, dell'imposta sul valore aggiunto, tenendo anche conto sia del concentrarsi, su di essa, di massicce manovre evasive, sia delle potenziali capacità del tributo di "incrociare" i dati dell'imposizione diretta e di offrire così supporto ai relativi accertamenti;

(3) Cfr. Relazione sulla situazione economica del Paese per il 1985, Vol. II, pag. 36. Valutazioni omogenee esprime la relazione della Banca d'Italia 1986 (pag. 166) secondo cui la pressione fiscale e contributiva, al netto dei proventi del condono edilizio e degli oneri figurativi, è rimasta invariata, tra il 1985 ed il 1986, intorno al 35 per cento del prodotto interno lordo.

Del pari stazionario, in termini di accertamenti, è nel triennio il rapporto tra PIL ed entrate correnti del bilancio dello Stato (dal 29,15 per cento del 1983 al 28,96 per cento del 1986) mentre, per le considerazioni esposte nel testo, un incremento è espresso dai dati di cassa (dal 28,05 al 29,74 per cento).

(4) Si confronti, al riguardo, la relazione della Banca d'Italia (pag. 172) secondo cui "l'ampiezza del grado di evasione, di elusione e di erosione delle basi imponibili, oggi più evidente alla luce della recente rivalutazione del reddito nazionale, rende possibile perseguire un innalzamento della pressione tributaria: all'azione sul piano legislativo dovrebbe accompagnarsi una intensificazione di quella amministrativa. Interventi di natura fiscale si rendono comunque necessari per compensare l'esaurirsi delle entrate straordinarie".

(5) Si vedano in proposito le relazioni della Corte sui precedenti esercizi.

– rimodulazione delle curve di progressività dell'IRPEF a compensazione soprattutto del fiscal-drag, ma nella consapevolezza, anche, degli effetti ulteriormente distorsivi connessi al prescelto sistema delle detrazioni fisse di imposta, nonché nell'intento di rendere meno appetibile e remunerante l'evasione del tributo;

– ampliamento della base imponibile nel settore dell'imposizione diretta, attraverso il tendenziale azzeramento delle esenzioni — soprattutto nel settore dei redditi da capitale — ed il recupero di imposta personale evasa sul versante non disciplinabile con il modulo delle ritenute alla fonte.

1.3 Sul fronte dei dati di consuntivo, il conseguimento del primo obiettivo può dirsi appena avviato. In termini di competenza, il gettito dell'imposizione diretta ha rappresentato nel 1983 una quota del 13,12 per cento del PIL rivalutato, scesa, nel 1986, al 12,90 per cento; ma una flessione maggiore hanno subito gli accertamenti del residuo comparto tributario, tanto che i proventi della categoria I (imposte dirette) hanno rafforzato nel triennio, dal 57,66 al 57,79 per cento la propria incidenza sul totale degli accertamenti tributari.

Al netto dei proventi del condono tributario, del resto, la crescita in termini reali dell'intero titolo I, pari a mezzo punto del PIL, risulta pressochè esclusivamente concentrata nel comparto delle imposte dirette (+0,44 per cento). E in termini di cassa, il peso di quest'ultimo sul gettito tributario complessivo si è dal 1983 elevato dal 56,92 per cento (56,03 al netto del condono) sino al 58,17 per cento del 1986.

Nonostante, dunque, gli effetti riduttivi, sulla imposizione diretta, delle norme sul recupero del drenaggio fiscale (che più incisivamente, peraltro, verranno ad operare nel 1987) e nonostante l'incremento di circa 5.000 miliardi assicurato nel 1986, rispetto all'anno precedente, dall'imposta (indiretta) sugli olii minerali, notevoli difficoltà continuano ad ostacolare il riequilibrio del sistema. Difficoltà che, nell'ultimo anno, si sono correlate alla forbice tra gli incrementi notevoli di gettito assicurati dall'ILOR, l'IRPEG (nonchè, per quanto almeno attiene alla cassa, dall'imposta sostitutiva), e l'andamento assai riflessivo dell'IVA, per contro, influenzato soprattutto da fattori dell'economia internazionale.

Qualche pur possibile notazione favorevole sull'IVA (del 26 per cento si sono evoluti gli accertamenti dell'imposta sugli scambi interni e di oltre il 40 per cento i versamenti; sulle contabilizzazioni di bilancio del gettito hanno anche inciso i maggiori prelievi comunitari) poco toglie alla eloquenza del dato numerico, secondo cui gli accertamenti del tributo si sono nel 1986 accresciuti del 3,8 per cento, dopo il 7,8 per cento del 1985; ciò che induce a ritenere inattuato il secondo dei ricordati obiettivi.

L'IVA sulle importazioni, in particolare, ha subito nell'anno una decurtazione del 24,7 per cento in termini di competenza e del 20,8 per cento come cassa; in termini reali, i 13.229 miliardi di versamenti rappresentano una quota del PIL pari all'1,48 per cento a fronte del 2,07 per cento dell'esercizio precedente e del 2,37 del 1980.

Quanto al terzo obiettivo (rimodulazione della progressività dell'imposta personale) (6) va detto che la manovra riduttiva del fiscal-drag emerge dal dato grezzo degli accertamenti IRPEF, accresciutisi del 7,9 per cento nel 1986, a fronte del 14,4 per cento dell'esercizio precedente. Rispetto al 1983, la quota del PIL corrispondente agli accertamenti stessi risulta ridotta dall'8 al 7,78 per cento e dal 35,1 per cento al 34,86 per cento; è altresì diminuita l'incidenza del tributo sul complessivo comparto tributario.

Premesso che secondo stime ufficiali, i provvedimenti adottati dovrebbero ancor più incidere sul gettito 1987 (con un decremento valutabile in 8.000 miliardi, a fronte dei 5.400 miliardi di riduzione del 1986), va peraltro rilevato che i dati della cassa, trascinati da indici molto alti di realizzazione degli accertamenti e, soprattutto, dei residui, depongono invece per un ulteriore rafforzamento del peso del tributo. E va altresì sottolineato che la revisione di cui alla legge n. 121 del 1986, se ha attenuato la progressione delle aliquote, sembra nel complesso aver aumentato la progressività dell'IRPEF attraverso la elevazione delle detrazioni fisse d'imposta (7).

(6) Va appena fatto cenno, in questa sede, dei dubbi di costituzionalità da taluno espressi in ordine alle distorsioni impositive causate dal drenaggio fiscale.

(7) Cfr. Relazione Banca d'Italia, pag. 183, secondo la quale è derivato dalla legge n. 121/86 un aumento della progressività dell'imposta "misurato sia come differenza tra il grado di concentrazione tra il prelievo e quello dei redditi lordi, sia come elasticità del gettito rispetto all'imponibile".

Qualche progresso, infine, sembra emergere — oltre che in tema di tassazione dei redditi di capitale — sul versante del riequilibrio tra imposta personale sul lavoro dipendente e imposta sui redditi di lavoro autonomo: pur nel rilievo dell'incompleta significatività di tali dati (8), va detto che gli accertamenti per ritenute sul lavoro dipendente pubblico e privato si sono triplicati dal 1980 al 1986, mentre più che quintuplicati risultano quelli per ritenute sul lavoro autonomo. Ma occorre tener conto che gli effetti della riduzione del fiscal-drag si sono nel 1986 esclusivamente esplicitati sul reddito da lavoro dipendente; e che minori del previsto sono stimati gli effetti dei provvedimenti sulla determinazione forfettaria di taluni imponibili, la cui prevista transitorietà impone, tra l'altro, l'adozione di urgenti misure attraverso difficili scelte legislative.

1.4 Lo stato di parziale conseguimento degli obiettivi da una parte e, dall'altra, la constatazione, in apparenza contraddittoria, di uno sforzo notevole effettuato sul piano legislativo in direzione di essi, supportano quel sospetto di difficile governabilità del sistema tributario che la Corte ha esternato con insistenza nelle sue ultime relazioni. Sospetto che si è progressivamente rafforzato negli anni passati con l'accrescersi degli indici di pressione ed il conseguente esaurirsi dei margini di incremento reale del gettito complessivo e che minaccia di consolidarsi definitivamente a fronte della necessità cogente di reperire risorse sostitutive di quelle in misura automatica sinora assicurate dal fiscal-drag.

La pur corretta scelta dell'invarianza della pressione fiscale rischia di tradursi, dunque, in un fattore ulteriore di rigidità, tale da postergare l'obiettivo della razionalizzazione del sistema e da renderlo ancor meno manovrabile per finalità redistributive o di stimolo privilegiato a determinati impieghi del reddito.

Di qui due considerazioni, logicamente interconnesse, la prima delle quali riguarda l'importanza ancor più preminente che così assume la lotta all'evasione (sia sotto il profilo del reperimento di risorse, che sotto quello di presupposto e guida alla razionalizzazione, condizione primaria per garantire l'accettabilità della imposizione); mentre la seconda torna a riguardare l'efficacia del metodo gradualistico adottato con gli interventi legislativi degli ultimi anni.

Per quanto attiene al primo aspetto, la Corte non può che richiamare le osservazioni, più volte esposte, in ordine a scelte dell'amministrazione — soprattutto nel settore dell'informatizzazione dei servizi e dei controlli incrociati tra dati e informazioni provenienti da branche o amministrazioni diverse — che denunciano o una determinazione insufficiente nel contrastare gli effetti dell'evasione, o, comunque, l'intento di privilegiare, nella programmazione degli interventi, gli obiettivi di immediata produttività più che le finalità di perequata imposizione e di recupero di un corretto rapporto tra Stato e contribuente.

Sulla scorta anche di rilievi reiterati dalle relazioni del Servizio centrale degli ispettori tributari, può sotto tale profilo dirsi che permane sostanzialmente inattivato, a distanza ormai di lustri e ad onta di sforzi finanziari assai notevoli, il disegno di informatizzazione integrata dai servizi; e che il contributo offerto dall'anagrafe tributaria alla lotta anti-evasione è per ora così poco significativo da spingere di fatto gli uffici finanziari a privilegiare, nella programmazione dei controlli, le fonti indiziarie di diversa provenienza.

Inattuati ovvero soverchiamente costosi risultano, in particolare, gli "incroci" tra elementi desumibili dai diversi settori dell'amministrazione, ovvero i collegamenti tra sistemi informativi, all'interno dell'amministrazione e tra quest'ultima ed altre banche-dati gestite da centri pubblici.

E pesa ancora, sulla produttività del sistema, la scelta iniziale di conferire priorità alla raccolta di informazioni relative alle persone fisiche piuttosto che al settore societario, notoriamente attraversato ed anche distorsivamente indirizzato da spinte evasive (9).

(8) È noto che le ritenute sui redditi di lavoro autonomo sono effettuate in misura limitata e fissa, salvo conguaglio in sede di autotassazione. Sul gettito delle ritenute da lavoro dipendente privato incidono, poi, sfasamenti di contabilizzazione.

(9) Cfr. relazione sul rendiconto generale dello Stato 1984, Vol. I, pag. 229.

Ma devono del pari essere sottolineate disfunzioni che attengono alla tradizionale area di attività amministrativa e per il cui superamento non è di massima necessità né attivare processi di informatizzazione né ricorrere a provvedimenti legislativi. Incongruente con le necessità dell'accertamento tributario continua infatti ad essere la distribuzione delle forze di lavoro; sia sotto il profilo territoriale, per fattori intuitibili che attengono alla politica del personale ma che si risolvono in una sperequata concentrazione dei controlli su aree determinate, di massima a minor reddito medio (10); sia sotto quello della tipologia degli adempimenti, in conseguenza di discutibili scelte di priorità.

Negli uffici IVA, ad esempio, la pur necessaria gestione dei rimborsi continua a comprimere eccessivamente la quota di risorse umane destinata ai controlli, esasperando una complessiva insufficienza del personale addetto al tributo, soprattutto ove il raffronto sia fatto con quello utilizzato per la gestione dell'imposta di registro, nella presunta esigenza, tra l'altro, di sottoporre a controllo integrale gli accertamenti relativi.

E nel settore IRPEF i controlli formali ed a tappeto continuano ad essere concentrati nelle aree di maggiore densità dei soggetti, nelle quali ad un notevole margine di recupero complessivo di imponibile non corrisponde una possibilità altrettanto rilevante di evasioni individualmente significative.

Ciò senza contare che ulteriori fattori distorsivi nella distribuzione del personale provengono dalla struttura stessa di un sistema impositivo eccessivamente polverizzato e dalla conseguente necessità di adibire uno sproporzionato numero di dipendenti alla gestione di tributi di specifica tecnicità o complessità (come la ricordata imposta di registro), ma di gettito comparativamente non elevatissimo e di contenute potenzialità evasive.

E gravissime carenze si riscontrano, ancora, in attesa della piena operatività della riforma varata in tale settore, nell'attività di "esame" delle domande di rimborso presentate dalle esattorie per quote definite inesigibili; anche con ciò dando spazio ad effetti dannosi che si correlano ad un non contrastato disinteresse delle esattorie ad attivarsi per l'esazione.

1.5 Quanto poi al secondo dei profili in precedenza enunciato, quello di una revisione del sistema tributario, deve dirsi che — nei termini almeno in cui il dibattito politico-culturale ne delinea le dimensioni all'interno di più vaste riforme — la complessità di tale operazione è in effetti tale da pretendere un'ampia e non facile omogeneità di intenti in ordine a problemi che attengono alla configurazione stessa dello Stato ed alla estensione dei suoi compiti. Tra le tematiche indicate vi sono infatti quelle del riequilibrio tra politica tributaria, contributiva e tariffaria nell'ambito di una ridefinizione dei confini del welfare-state; quella dell'eventuale decentramento del sistema impositivo, in un'ottica di responsabilizzazione dei centri autonomistici di spesa; quella di una possibile diversa attuazione del principio di progressività, da ricercarsi non più con la tassazione del reddito ma attraverso una selezione delle spese.

Su un piano meno generale, intanto, premono problemi anch'essi di non agevole risolvibilità, il più importante dei quali è quello della ristrutturazione dell'amministrazione e dell'avvio ad operatività del sistema informativo. Occorre poi ripensare: al problema di una progressività dell'imposta personale da riparametrare eventualmente sulla capacità contributiva del gruppo familiare; alla ridefinizione delle scelte tra detrazioni fisse e detrazioni proporzionali di imposta (ovvero tra detrazioni e deduzioni) in tema sempre di imposta personale sul reddito; alla possibilità ed ai limiti di adozione di misuratori automatici del reddito; al tema, già cennato, della tassazione completa, a fini perequativi, dei redditi di capitale; alle possibili alternative al modulo di fiscalizzazione degli oneri sociali offerte da un sistema selettivo di esenzioni tributarie.

A ciò si aggiunge la ricordata riforma del sistema esattoriale, da rendere operativa con i previsti provvedimenti delegati, nonché la soluzione legislativa da dare al problema dei rimborsi, attraverso anche l'eventuale previsione di compensabilità tra crediti e debiti di imposta.

(10) Sull'argomento vedasi, più in particolare, il capitolo X della parte II relativo al ministero delle finanze. Sono allegati al capitolo stesso prospetti relativi all'attività di controllo programmato svolta dall'amministrazione nel 1986 nel settore dell'imposizione diretta.

Appare comunque evidente che anche il livello di tali tematiche è tale da pretendere una decisa ed omogenea volontà politica intesa ad affrontarle.

1.6 A supporre una scarsa governabilità del sistema tributario induce non soltanto la considerazione delle difficoltà con cui procede la lotta all'evasione e delle resistenze che il sistema stesso offre a manovre intese a correggerne gli andamenti tendenziali, ma anche la constatazione di frequenti e rilevanti scostamenti tra dati di consuntivo e previsioni di bilancio, ancorchè corrette dalla legge di assestamento.

Si è già osservato nel precedente capitolo come il fenomeno di un'imponente sottostima delle entrate tributarie si sia verificato anche nel 1986, in proporzioni tali da travalicare i margini tradizionali di un'opportuna prudenza nell'esercizio previsionale.

Si è altresì osservato come i problemi che da ciò derivano incidano sul rapporto istituzionale Governo-Parlamento, non soltanto sotto il profilo di una rappresentazione incompleta delle disponibilità utilizzabili, ma anche per il rafforzarsi della sostanziale insignificanza dei saldi del bilancio preventivo; saldi che per altro verso soffrono la impossibilità di convogliare nelle previsioni di entrata gli effetti di programmati interventi legislativi e che pertanto possono attestarsi su livelli assai più alti di quelli effettivamente ritenuti compatibili con la programmazione finanziaria.

A ciò si deve aggiungere che un'analisi disaggregata condotta dalla Corte nelle due precedenti relazioni sulle singole e minori voci di entrata ha portato ad individuare una serie di scostamenti reiterativi tra previsioni e risultati dai quali sembra trasparire una scarsa attenzione esercitata in sede previsionale e talora in sede di assestamento, o, addirittura, la sostanziale casualità di talune stime, del tutto sganciate dai consolidati andamenti gestori degli anni precedenti.

Il fenomeno — che s'è riprodotto nel 1986 — abbraccia anche il settore extra-tributario, per il quale fattori contingenti di evoluzione del gettito rendono invero più difficile l'esercizio previsionale. Seppur non rilevante in termini quantitativi, esso dà la misura di un atteggiamento piuttosto diffuso, secondo cui tutti gli adempimenti contabili relativi alla parte attiva del bilancio pretenderebbero un minor rigore rispetto a quelli concernenti la spesa, stante anche il carattere "non giuridico" delle previsioni di entrata.

Tracce di tale atteggiamento si rinvengono, altresì, nella erraticità o elasticità di svariate contabilizzazioni di entrata, soprattutto nel campo extra-tributario ed a proposito di poste anche assai rilevanti; ciò che configura una teorica possibilità di correggere andamenti gestori indesiderati attraverso la ritardata o anticipata registrazione in bilancio di flussi figurativi.

E discorsi analoghi vanno fatti in ordine alla quantificazione in bilancio dei residui attivi — che emerge da valutazioni ampiamente discrezionali sul grado di esigibilità dei crediti accertati, ai sensi dell'articolo 268 del regolamento di contabilità generale dello Stato (11) — nonché sulla esposizione nel conto consuntivo di dati o troppo aggregati (in mancanza soprattutto di un'articolazione più significativa dei capitoli relativi alle maggiori imposte), ovvero quantificati a seguito di procedure lasciate all'esclusiva discrezionalità dell'Amministrazione.

È sufficiente ricordare, a tale ultimo proposito, come per l'IVA le contabilizzazioni di bilancio siano effettuate al netto dei rimborsi (tranne un'esigua parte di questi ultimi) e come sulla gestione relativa, dell'ordine di decine di migliaia di miliardi, l'ordinamento non appronti procedure di controllo esterno. Del pari non controllabile è, più in generale, l'attività dell'Amministrazione che, muovendosi nel campo interpretativo, si risolve in esonero da obblighi di versamento.

(11) Secondo l'apposito allegato al conto consuntivo, le somme globalmente rimaste da riscuotere nel 1986 sono state pari a 31.317 miliardi (di cui 15.596 in conto resti), ma le riduzioni apportate secondo il grado di probabilità della riscossione si sono commisurate in 4.516 miliardi (3.523 in conto resti), così portando il dato di consuntivo a 26.801 miliardi.

Nel 1985, le riduzioni erano ammontate a 3.530 miliardi su una massa di 24.306 miliardi di somme rimaste da riscuotere.

In particolare, 614 miliardi sono stati riconosciuti assolutamente inesigibili (509 miliardi l'anno precedente) e 1.908 miliardi (1.869 nel 1985) risultano eliminati, salva nuova iscrizione alle scadenze stabilite, per dilazioni concesse ai creditori. Sono pari, poi, a 1.038 e 4.229 miliardi le somme incerte perchè giudiziariamente controverse (524 nel 1985) e riconosciute di dubbia o difficile esazione (il dato 1985 era di 3.449 miliardi).

1.7 È alla stregua di tali considerazioni che il problema dei poteri della Corte in materia di entrate si pone sia in termini di necessaria ricostruzione di un rigoroso quadro di garanzie sulla relativa gestione, sia in termini di contributo neutrale alle esigenze conoscitive del Parlamento in materia. Esigenze conoscitive — deve qui ricordarsi — che si appuntano tra l'altro sulla attendibilità delle previsioni, in sede di esame del progetto di bilancio a legislazione vigente, come anche sulla congruità delle clausole di copertura finanziaria attinenti a poste di entrata.

I termini del problema sono noti e tali da suggerire anche un intervento legislativo, giacché gli spazi interpretativi offerti dall'articolo 100 della Costituzione, che estende il controllo della Corte alla gestione del bilancio dello Stato, eppertanto anche alla sua componente attiva, non sono stati in concreto utilizzati; così da lasciare la Corte di fatto relegata al ruolo secondario che a taluno sembra esserle imposto dalla normativa ordinaria e pre-costituzionale, formulata, come è noto, in termini di "vigilanza sulle riscossioni".

Si è più volte osservato, al riguardo, come l'assoggettamento a controllo esterno della fase di accertamento, quali che ne siano le remore e le difficoltà, corrisponde ad un'esigenza diffusamente avvertita sul piano internazionale, fatta propria dalla dichiarazione di Lima dell'organizzazione internazionale delle supreme istituzioni di controllo e più volte enunciata dal Comitato delle istituzioni superiori di controllo dei Paesi CEE.

In attesa, comunque, di una chiarificazione legislativa, resta nella disponibilità della Corte la programmazione di un progressivo potenziamento delle funzioni espletate nell'area dell'entrata, attraverso l'attivazione degli strumenti previsti dal vigente ordinamento.

1.8 Un'ultima notazione di carattere generale, connessa indirettamente con il problema della governabilità del sistema tributario e con il miglioramento dei rapporti tra fisco e contribuente, riguarda le caratteristiche del quadro normativo, notoriamente caratterizzato da un grado di complessiva illeggibilità che ha limitato riscontro in altri settori. All'elevato tecnicismo della materia ed alle conseguenze di una scelta di base che polverizza una quota residuale di gettito tra una pleora di tributi minori, si accompagnano, nella materia, gli effetti di una stratificazione normativa che deriva dalla frequenza delle correzioni e dallo scarso livello di delegificazione praticabile.

Va pertanto sottolineato il varo, nel 1986, del testo unico delle disposizioni sulle imposte dirette, che ha fatto seguito a quello sull'imposta di registro.

In un'ottica sostanzialmente analoga, va invece rilevato che non è stata presentata la relazione di cui all'articolo 2 della legge finanziaria 1986, relativa alle conseguenze finanziarie degli alleggerimenti fiscali.

2. Analisi della gestione. Valutazioni d'insieme

2.1 Una valutazione d'insieme dei risultati della gestione 1986 conduce a sottolineare, a livello di entrate finali, la buona tenuta degli accertamenti (il cui 13,8 per cento di aumento eleva di oltre due punti e mezzo il tasso dei due precedenti esercizi), nonché il forte incremento del dato di cassa (più 21,7 per cento) soprattutto sostenuto dallo smaltimento dei residui e tale da ridurre di 4.000 miliardi circa la massa di questi ultimi (elevatisi per contro di oltre 10.000 miliardi nel 1985).

Tali dati sono peraltro la risultante di un andamento analogo del comparto tributario, seppur espresso in termini ancora più accentuati, al quale si è contrapposto, sul versante dei proventi extra-tributari e per effetto di ritardate contabilizzazioni sul fondo sanitario, un incremento degli accertamenti (+ 22,5 per cento) viceversa più elevato di quello dei versamenti (+ 15,7 per cento), con una complessiva crescita dei residui.

Relativamente al comparto tributario, i 211.150 miliardi versati (+ 23,2 per cento rispetto al 1985) superano di oltre 10.000 miliardi il valore assoluto degli accertamenti (199.580 miliardi, + 11,3 per cento), capovolgendo una situazione che vedeva questi ultimi superare per contro i versamenti, nel 1985, di circa 8.000 miliardi.

I versamenti in conto competenza, in particolare, si sono rapportati agli accertamenti con un indice del 93,5 per cento, superiore di 3 punti a quello medio dei precedenti esercizi; laddove i 24.530 miliardi versati in conto resti hanno innalzato l'indice di smaltimento dei residui dal 29 per cento del 1985 (i valori medi erano in precedenza del 38-39 per cento) sino al 63,9 per cento. La riduzione dei residui ha pertanto superato nell'anno i 9.000 miliardi e ne ha portato il complessivo ammontare (29.143 miliardi) ai valori di fine 1984.

Per le entrate extra-tributarie, per contro, sia l'indice di smaltimento dei residui (52,5 per cento), sia il rapporto tra accertamenti e versamenti in conto competenza (85,2 per cento) si sono collocati su livelli nettamente inferiori a quelli dell'esercizio precedente (71,4 per cento e, rispettivamente, 88,2 per cento), con un conseguente accumulo di oltre 5.000 miliardi di resti aggiuntivi (da 8.155 miliardi a 13.271) pressochè totalmente relativi al fondo sanitario.

Tutto ciò, come si è avuto modo di rilevare, sminuisce per il comparto tributario la significatività di un confronto tra i due ultimi esercizi condotto in termini di cassa, pur potendosi al riguardo tener presente che stime ufficiali governative quantificano in circa 2.300 miliardi le quote di gettito versate nel 1985 e slittate al 1986 per ritardi di contabilizzazione dovuti ad agitazioni sindacali del personale delle tesorerie provinciali; e che ulteriori 1.000 miliardi circa di entrate registrate nel bilancio 1986 (in competenza e cassa) riguardano quote di aggi esattoriali riferentisi al 1985 ed in tale esercizio non contabilizzate per motivi contingenti (12).

Rettificando l'imputazione di tali poste, l'incremento dei versamenti tributari si ridurrebbe al 19 per cento. Mentre addirittura all'11,5 per cento esso si commisurerebbe, secondo le stime citate, depurando altresì i dati dal complessivo ammontare di operazioni meramente contabili riguardanti la regolazione di entrate erariali con le regioni Sicilia e Sardegna e da ulteriori contabilizzazioni di aggi esattoriali.

Ma la aleatorietà di valutazioni consimili (si veda comunque il capitolo che precede in ordine alla opinabile inclusione, tra le regolazioni contabili di debiti pregressi, di una parte delle operazioni regolatorie riguardanti le due regioni a statuto speciale), è dimostrata, a tacer d'altro, dalla incidenza parimenti giocata, sulle contabilizzazioni di bilancio, da diverse altre regolazioni contabili che anch'esse ammettono la possibilità di spostamenti temporali e che, al pari delle altre, riguardano movimenti figurativi e compensativi tra entrate e spese: si pensi ai proventi del fondo sanitario ed alle ritenute d'imposta e previdenziali sugli stipendi dei pubblici dipendenti.

Considerato, comunque, che non poche di tali partite possono avere effetti distorsivi anche sui dati della competenza, la conclusione che può trarsi riconduce al discorso — in varie sedi e occasioni dalla Corte sviluppato — sulla insufficiente rappresentatività dei dati del bilancio statale.

2.2 Sulla evoluzione del gettito tributario, accresciutosi nell'anno dell'11,3 per cento in termini di accertamenti e, come si è detto, del 23,2 per cento in termini di cassa, hanno soprattutto inciso gli effetti di taluni andamenti economici sul piano internazionale e fattori legislativi.

Il deprezzamento del dollaro ed il calo del prezzo internazionale delle materie prime e del petrolio hanno fortemente depresso, in particolare, l'IVA sulle importazioni ma hanno consentito, attraverso il congelamento del prezzo interno della benzina e del gasolio, un consistente incremento dell'imposta di fabbricazione sugli olii minerali.

Quanto agli effetti, di vario segno, espliciti da interventi legislativi, vi è da tener conto che le riduzioni IRPEF di cui alla legge n. 121 del 1986 hanno inciso nell'anno sulle sole ritenute alla fonte, così limitando l'impatto riduttivo al solo settore del lavoro dipendente. Si è poi già detto che inferiori al previsto sono stimabili le conseguenze, sul saldo d'imposta del maggio 1986, delle norme sulla determinazione forfettaria degli imponibili per alcune categorie di contribuenti e sulla ripartizione dell'imponibile tra i partecipanti ad imprese familiari.

(12) Si veda il cap. II della parte II, sez. II, relativo al ministero delle finanze.

Sul gettito IVA contabilizzato nel Titolo I ha negativamente inciso, infine, l'aumento della quota di pertinenza comunitaria (aumento di circa 1.500 miliardi in competenza e 2.000 in cassa), mentre sul buon andamento dell'imposta sugli scambi interni — il cui incremento è risultato superiore a quello dell'aggregato economico di riferimento — sembrano aver positivamente inciso le norme del 1985 sull'accorpamento delle relative aliquote.

2.3 Circa la struttura, seppur nota, del sistema tributario italiano, può essere interessante rilevare come nel 1986 il gettito delle sei imposte principali (IRPEF e, nell'ordine, IVA, fabbricazione olii minerali, imposta sui redditi di capitale, ILOR e IRPEG) abbia assorbito, in competenza e cassa, oltre l'86 per cento dei proventi dell'intero titolo; e che un'ulteriore quota vicina al 6 per cento del complessivo gettito proviene da tre ulteriori tributi (imposta sui tabacchi, imposta di bollo e imposta di registro).

La residua quota dell'8 per cento (pari a circa 16.000 miliardi in termini di accertamenti) si ripartisce su oltre 80 capitoli di entrata, di massima ciascuno corrispondente ad un tributo (pur non mancando casi di proventi in vario modo reciprocamente collegati e di voci non di per sè classificabili tra i tributi).

Di tali poste attive, una (imposta sulle assicurazioni) supera i 1.500 miliardi di gettito, quattro (concessioni governative, abbonamenti televisivi, ritenute d'acconto sugli utili societari, sovrattassa sui veicoli diesel) superano o sfiorano i 1.000 miliardi e solo altre tre (imposta sulle successioni e donazioni, proventi del lotto, imposta ipotecaria) si collocano al di sopra dei 500 miliardi, mentre 24 ulteriori capitoli assicurano gettiti superiori a 100 miliardi.

Dalla constatazione di tale accentuato livello di concentrazione del gettito, contrapposto alla polverizzazione dei tributi, non è certo lecito trarre conclusioni affrettate; anche perchè troppo recenti sono le discussioni insorte in ordine a modifiche legislative che, detassando prodotti, ne sopprimono altresì implicitamente regimi di sorveglianza utili ad altri fini. Ma appare indubbio che le decisioni in ordine ad eventuali funzioni di supplenza dell'amministrazione finanziaria rispetto ad altre branche dell'apparato pubblico andrebbero comunque assunte in un quadro comparativo di costi e benefici; così come, all'interno della stessa amministrazione, le decisioni sul mantenimento o la soppressione di un tributo, o, comunque, sulle sue caratteristiche di automaticità e sul livello dei relativi controlli, dovrebbero tenere anche conto delle situazioni di carenza del personale in altri e più remunerativi settori.

3. Entrate tributarie. Imposizione diretta

I tassi di incremento del gettito della categoria I (imposizione diretta) risultano superiori a quelli dell'intero comparto tributario, secondo una consuetudine, d'altra parte, che ha conosciuto un'eccezione soltanto nel 1984. A sostenere i tassi stessi (+ 12,1 per cento come accertamenti, dopo il 12,4 per cento del 1985 ed il 10,5 per cento del 1984; e + 24,6 per cento come versamenti, dopo un 10,9 ed un 12,3 per cento negli esercizi precedenti) ed a controbilanciare la stazionarietà degli accertamenti IRPEF hanno soprattutto concorso l'IRPEG e l'ILOR, ambedue trascinate, seppure in misura diversa, dall'incremento dei profitti d'impresa, e la seconda scontando anche, quanto all'acconto 1986, la maggiorazione di aliquota corrispondente alla incorporazione nell'imposta principale dell'addizionale 8 per cento.

L'imposta locale sui redditi, in particolare, ha dato luogo ad accertamenti per 14.209 miliardi e versamenti per 14.163, con indici di aumento, rispetto ai dati 1985, del 26,5 e, rispettivamente, del 34 per cento e con un maggior gettito, rispetto alle previsioni definitive di competenza e cassa, di oltre 1.600 miliardi ed oltre 1.900.

Del 25,8 per cento si è per contro evoluto il gettito dell'IRPEG in termini di competenza, con un tasso cioè non distante da quello degli anni precedenti (eccetto la punta del 1984); mentre il 40,4 per cento di incremento dei versamenti recupera la scarsa percentuale del 1985 (11,5 per cento) e si giova di 1.400 miliardi di versamenti sui resti, contro i 400 dell'esercizio precedente.

I 12.688 miliardi accertati eccedono le previsioni iniziali di circa 1.800 miliardi a quelle definitive di circa 800; mentre i versamenti, pari a 12.888 miliardi, superano le corrispondenti stime di 2.200 e quasi 1.000 miliardi.

Sull'andamento dell'imposta sembra anche aver favorevolmente influito la legge n.6 del 1985, che aveva limitato la deducibilità degli interessi passivi dal reddito d'impresa alla sola parte eccedente gli interessi attivi dei titoli, allora esenti, posseduti.

Del 13,1 per cento si sono accresciuti per contro gli accertamenti dell'imposta sostitutiva sugli interessi e sui redditi di capitale (16.718 miliardi) dopo la decurtazione del 1985 (-10,5 per cento) motivata dal maggiore acconto imposto nell'esercizio ancora precedente. I 18.157 miliardi versati comportano, rispetto al 1985, un incremento del 28,5 per cento, soprattutto dovuto all'azzeramento dei 2.400 miliardi di resti degli esercizi precedenti.

Rispetto alle previsioni definitive di competenza e cassa, i dati di consuntivo segnalano maggiori introiti per 1.200 e 1.000 miliardi, mentre in 2.000 e 3.000 miliardi circa si commisurano le maggiori entrate rispetto alle previsioni iniziali.

Quanto all'IRPEF, la programmata discesa della curva di espansione del gettito ha riguardato esclusivamente gli accertamenti, i cui 69.580 miliardi, seppure superiori di circa 1.000 miliardi alle previsioni definitive, hanno maggiorato del 7,9 per cento il dato 1985, a fronte di tassi nel triennio precedente pari al 14,4 per cento, all'11,6 per cento ed al 31 per cento. Ed ancor più accentuato sarebbe risultato l'appiattimento della curva stessa ove sfasamenti di registrazione non avessero fatto aumentare nell'esercizio il gettito delle ritenute sugli stipendi dei pubblici dipendenti ben al di là dell'indice di evoluzione delle analoghe ritenute sui redditi da lavoro dipendente privato.

Mentre i 36.469 miliardi di queste ultime, infatti, equivalgono ad un incremento sul 1985 del 2,4 per cento — che corrisponde agli effetti attesi dalle misure legislative di riassorbimento del drenaggio fiscale — gli accertamenti per ritenute nel settore pubblico (11.704 miliardi) figurano superiori del 13,1 al dato 1985.

Nel totale, come si è già avuto modo di rappresentare, il gettito delle ritenute sul lavoro dipendente è ammontato a 48.173 miliardi, con un incremento del 4,8 per cento ed una incidenza, sul dato relativo all'intero tributo, scesa dal 71,3 al 69,2 per cento. Del 18,7 per cento si sono per contro incrementate, in competenza, le ritenute sui redditi di lavoro autonomo i cui 4.926 miliardi hanno inciso sul gettito IRPEF complessivo nella misura del 7,1 per cento (6,4 per cento l'anno precedente).

Dell'11,4 per cento si sono infine accresciuti, all'interno del tributo, i versamenti a titolo di acconto (8.679 miliardi), mentre un ritmo di crescita più che doppio (23,3 per cento) hanno mantenuto i versamenti a saldo (5.794 miliardi), non ancora influenzati dai ricordati fattori legislativi.

Meno indicativi, per i motivi già esposti, sono da ritenere i dati della cassa, il cui tasso di incremento (20,3 per cento) si giova tanto di un migliorato rapporto tra i versamenti sulla competenza e gli accertamenti (95,9, dopo il 92,2 del 1984 ed il 90,7 del cento del 1983), quanto di un assai elevato indice di smaltimento dei residui (62,6 per cento, dopo tassi medi del 25/26 per cento nel precedente triennio).

I 12.600 miliardi di maggiori versamenti rispetto al 1985 (da 62.316 miliardi a 74.982) attengono per 7.200 miliardi circa ai versamenti sulla competenza e per 5.400 a quelli in conto resti, incrementatisi dai 2.852 miliardi del 1985 a 8.276.

La decurtazione netta dei residui del capitolo ammonta a quasi 4.500 miliardi e riguarda esclusivamente il settore delle ritenute sui redditi da lavoro dipendente privato, dove tanto l'indice di smaltimento dei residui che quello dei versamenti sull'accertato superano il 97 per cento.

4. Entrate tributarie. Tasse ed imposte sugli affari

A tassi nettamente inferiori a quelli medi del comparto tributario si sono evoluti i proventi della categoria II (tasse ed imposte sugli affari), in relazione soprattutto all'andamento del principale tributo di settore, l'IVA, e, più in generale, ad una più diretta correlazione tra gettito delle imposte sugli affari ed indici di sviluppo economico.

Al 5 per cento di incremento degli accertamenti complessivi della categoria (56.614 miliardi), ha fatto riscontro un indice di aumento più elevato (16,5 per cento) per i versamenti, i cui 60.017 miliardi superano di 3.500 miliardi le previsioni definitive, incomprensibilmente decurtate di 2.000 miliardi rispetto alle stime iniziali.

Il dato della competenza, dal canto suo, risulta intermedio tra una stima iniziale esuberante di circa 2.000 miliardi ed una sottostima di analogo importo delle previsioni definitive.

Anche per la categoria II l'evoluzione più sostenuta dei versamenti trova soprattutto spiegazione in una impennata del tasso di smaltimento dei residui (76,2 per cento, a fronte di percentuali medie del 45 per cento circa nel triennio precedente), tale da incrementare di oltre 5.000 miliardi (da 3.500 a 8.500 miliardi circa) i versamenti in conto resti.

Andamenti analoghi risultano per l'IVA, i cui 40.263 miliardi di accertamenti corrispondono alle previsioni definitive (di 4.000 miliardi erano per contro sovrastimate quelle iniziali) per fattori che possono definirsi casuali, dal momento che 3.000 miliardi di maggiori entrate, rispetto alle corrispondenti previsioni, si registrano per l'imposta sugli scambi interni ed altrettanti di minori entrate per l'IVA sulle importazioni.

Rispetto alle previsioni definitive di cassa, del resto, agli oltre 4.000 miliardi di maggiori entrate sull'articolo 1 hanno corrisposto più di 2.000 miliardi di minori entrate sull'articolo 2, con una complessiva sottostima di 2.000 miliardi (di quasi 1.700 miliardi erano per contro sovrastimate le previsioni iniziali, pari a 43.895 miliardi, a fronte di un dato di consuntivo di 42.238 miliardi).

Gli indici di incremento del relativo gettito (+3,8 per cento come competenza e +12,9 per cento come cassa) non tengono ovviamente conto né delle quote contabilizzate tra le entrate extratributarie (e da trasferire alla CEE come risorse proprie), né delle quote utilizzate come rimborsi, quantificate dalla relazione sulla situazione economica del Paese in 7.742 miliardi (a fronte di 7.577 miliardi nel 1985). Si è visto, del resto, che la revisione del regime delle risorse proprie ha portato la prima posta a commisurarsi in 4.951 miliardi (5.192 come versamenti), a fronte di 3.439 e 3.182 miliardi nel 1985.

Al lordo delle quote stesse e dei rimborsi, i tassi di incremento del gettito IVA salgono, rispettivamente, al 6,4 ed al 14,6 per cento; ma neppure tali indici corrispondono alla reale evoluzione del tributo, dal momento che gli slittamenti di registrazioni contabili verificatisi a fine 1985 hanno comportato nel 1986 un incremento ufficialmente stimato in circa 1.200 miliardi.

Soltanto dell'1,7 per cento (ma nel 1985 il tasso era stato di mezzo punto inferiore) si sono incrementati gli accertamenti della imposta di registro (pari a 2.866 miliardi), con un aumento dei versamenti (+30 per cento) che riequilibra, attraverso lo smaltimento dei resti, la decurtazione del 15,8 per cento dell'esercizio precedente.

Del 9,8 per cento in competenza e del 27,6 per cento come cassa s'è evoluto il gettito dell'imposta di bollo, con un netto miglioramento rispetto all'andamento dei due antecedenti esercizi. Risultano invece stabilizzati sugli alti livelli del 1985 i proventi dei canoni di abbonamento alle radioaudizioni ed alla televisione (1.144 miliardi, +9,4 per cento in competenza), come anche, seppur con un buon incremento di cassa, i proventi delle tasse sulle concessioni governative (escluse le licenze di porto d'armi), triplicatisi nel precedente esercizio (per l'aumento del tributo sulle registrazioni delle imprese) ed accresciutisi nel 1986, quanto ai 1.369 miliardi accertati, del 4,2 per cento.

Un maggior gettito relativamente rilevante hanno assicurato le tasse automobilistiche, con 1.124 miliardi accertati (+20,3 per cento), ai quali sono da aggiungere 925 miliardi (+35,5 per cento rispetto al 1985) della sovrattassa per i veicoli diesel e 233 miliardi (+38,6 per cento) per quelli azionati a gas. A tali proventi si sommano poi quelli dell'addizionale 5 per cento (83 miliardi) e quelli dell'imposta per atti del PRA (357 miliardi).

I dati di cassa delle prime tre voci espongono incrementi rispettivamente pari al 38,5 per cento, al 43,3 per cento, ad al 46,4 per cento.

Fisiologicamente stazionario è rimasto infine l'andamento dell'imposta ipotecaria (559 miliardi accertati, +3,5 sul 1985), mentre una lieve diminuzione (-8,5 per cento), denuncia il gettito dell'imposta sulle successioni e donazioni, pari, quanto alla competenza, a 849 miliardi.

5. Imposte sulla produzione, sui consumi e dogane (categoria III) e proventi dei monopoli e del lotto

Trascinati dalla già descritta evoluzione dell'imposta sugli oli minerali, gli accertamenti ed i versamenti della categoria III registrano gli indici di incremento più elevati nell'ambito del settore tributario (+ 30,4 per cento e + 37,2 per cento), con dati che in cifre assolute superano quelli dell'esercizio precedente di 5.000 e, rispettivamente, di quasi 6.000 miliardi.

Dei 21.448 miliardi accertati, 19.113 riguardano il tributo principale, ed espongono un incremento del 34,1 per cento rispetto ai 14.252 miliardi del 1985; il dato si raffronta a previsioni iniziali inferiori di oltre 3.500 miliardi, a previsioni definitive inferiori di 2.000 miliardi e a stime di pre-consuntivo del pari pessimistiche per oltre 1.500 miliardi. Attendibili invece, per quanto riguarda i 19.198 miliardi del dato di cassa, sono risultate le stime di pre-consuntivo, ma con previsioni iniziali e definitive analogamente sottostimate.

Secondo affidabili valutazioni, il gettito del tributo — che nel 1986 è salito al terzo posto nella graduatoria di produttività delle voci tributarie — è destinato ad accrescersi nel 1987 di ulteriori 2.000 miliardi circa.

Tra le restanti voci della categoria, 552 miliardi risultano accertati a titolo di sovrimposte di confine (capitoli 1459, 1460 e 1461, a fronte di un dato pari nel 1985 a 493 miliardi) e 355 miliardi (332 nel 1985) quale imposta di consumo sul gas metano usato come combustibile per usi non industriali.

Si commisura agli aumenti tariffari decisi l'incremento del 6,8 per cento denunciato dall'imposta sulle vendite dei tabacchi (5.122 miliardi), mentre l'indice di incremento del dato di cassa (5.515 miliardi, + 25,4 per cento) si correla al recupero dei ritardi di registrazione verificatisi nell'esercizio precedente, come anche testimoniano i 1.156 miliardi versati in conto resti.

Si sono decurtati di oltre un quarto, infine, gli accertamenti relativi ai proventi del lotto (da 942 a 701 miliardi), a fronte di versamenti sostanzialmente stazionari (+ 3,5 per cento). I minori introiti corrispondono, al di là delle previsioni, ad un calo di "affezione" motivato dal gioco clandestino e dalla riduzione temporanea delle ricevitorie. Sul capitolo 2811 dello stato di previsione della spesa del ministero delle finanze, la spesa impegnata per le vincite al gioco è ammontata a 350 miliardi.

6. Entrate extratributarie. Alienazione ed ammortamento di beni patrimoniali e riscossione di crediti (Titoli II e III)

Pur incidendo sulle entrate extratributarie in percentuali vicine al 60 per cento, i dati di competenza e cassa del capitolo 3342 — relativo al finanziamento dell'assistenza sanitaria — espongono tassi di evoluzione (+ 17,8 per cento e + 6 per cento) nettamente inferiori a quelli degli introiti dell'intero titolo (+ 22,5 per cento e 15,7 per cento). Al netto del capitolo stesso, questi ultimi risultano del resto accresciuti dai 19.262 miliardi del 1985 (18.485 il dato di cassa) ai 24.952 miliardi del 1986 (24.180), con maggiori entrate, nell'un caso e nell'altro, vicine ai 5.700 miliardi. Di questi, circa 4.000 miliardi sono relativi peraltro al condono edilizio.

Ove il raffronto tra i due esercizi venga effettuato al netto dei proventi del condono (evoluiti dai 226 miliardi del 1985 ai 4.175 accertati nel 1986 ed ai 4.223 versati), gli indici di incremento dell'intero titolo si deprimono al 14,4 per cento ed al 7,3 per cento, con ciò riavvicinandosi sia a quelli degli introiti del fondo sanitario, sia ai tassi di evoluzione delle entrate extratributarie nel 1985, pari al 13,2 ed all'11,7 per cento.

Va altresì ricordato, in questa sede, come un incisivo apporto agli andamenti del Titolo sia provenuto — soprattutto quanto ai dati della cassa — dall'accrescimento delle quote di entrate tributarie da devolversi alla comunità europea a titolo di risorse proprie, quota che dai 5.359 miliardi di accertamenti e dai 4.895 miliardi di versamenti del 1985 è passata, nell'esercizio successivo, a 6.746 e 6.992 miliardi.

Nell'ambito degli introiti per il finanziamento dell'assistenza sanitaria, l'incremento più consistente è quello dei contributi dovuti dalle amministrazioni dello Stato, che in virtù della quota forfettaria di 2.200 miliardi da versarsi in sostituzione delle maggiorazioni contributive (articolo 31 della legge n.41 del 1986), denunciano crescite del 55,7 per cento in competenza (da 4.266 miliardi a 6.642) e del 49,2 per cento come cassa. Del 22,7 per cento (da 2.770 a 3.400 miliardi) si sono altresì elevati i prelevamenti dal conto corrente di tesoreria relativo alla eccedenza dei contributi a carico degli enti assistenziali disciolti rispetto agli oneri per le operazioni di consolidamento dei relativi debiti (decreto-legge n.264 del 1984).

Le oscillazioni di tale posta, decurtatasi nell'esercizio precedente rispetto al 1984, rendono ostensiva la perdita di rappresentatività che le registrazioni del bilancio subiscono a fronte di simili commistioni tra bilancio e tesoreria.

Quanto, poi, alla voce più cospicua tra quelle in cui si articola il capitolo — il conferimento, cioè, da parte dell'I.N.P.S., dei contributi di malattia — vi è da dire che dei 22.186 miliardi accertati, superiori del 9,3 per cento al dato 1985, 7.887 miliardi riguardano, secondo le stime governative di pre-consuntivo, contributi fiscalizzati, la cui contabilizzazione in entrata, meramente figurativa, trova compensazione in analoghe scritturazioni, in competenza e cassa, sul versante della spesa. Il dato dei corrispondenti versamenti (19.849 miliardi) sostanzialmente stabilizza quello dell'esercizio precedente, a seguito anche di una caduta nell'indice di smaltimento dei residui; il complessivo importo di questi ultimi si è di conseguenza elevato di 3.400 miliardi.

Un ulteriore accumulo di residui (sull'intero capitolo la consistenza dei resti si è incrementata di 5.000 miliardi) si è verificato per l'avanzo delle gestioni dell'assicurazione contro la tubercolosi, relativamente al quale a 1.472 miliardi di accertamenti non hanno, in pratica, corrisposto versamenti.

Al netto sia degli introiti per l'assistenza sanitaria, sia di quelli del condono edilizio (che hanno superato le previsioni iniziali e definitive di circa 1.800 miliardi) il gettito dei numerosissimi capitoli della categoria XI (recuperi, rimborsi e contributi) si è commisurato in 6.536 miliardi (6.497 versati), con un incremento di 400 miliardi (363 in cassa) sul dato omologo del 1985.

In leggera diminuzione sono risultati i versamenti da parte dell'I.N.P.S. e dell'I.N.A.I.L. dei fondi già destinati ad enti soppressi ed oggi da ripartire tra le regioni (capitoli 3344, 3355 e 3356, con 492 miliardi complessivi, a fronte di 513 nel 1985), come anche il coacervo dei prelievi da fondi di tesoreria (capitoli 3343, 3376, 3494, 3499 e 3502), pari a 786 miliardi. Il dato del 1985, emergente da un più ampio novero di analoghi capitoli, era di 1.199 miliardi.

A tali decurtazioni ed al venir meno di poste rilevanti fatte confluire, nel 1986, sul capitolo 2368 della categoria VII, si è contrapposto l'aumento di 470 miliardi delle scritturazioni di competenza relative alle ritenute sugli stipendi, paghe e retribuzioni dei dipendenti dello Stato (da 2.157 a 2.627 miliardi), nonché introiti aggiuntivi o maggiori, rispetto al 1985, attinenti al versamento del maggior canone imposto alla SIP (251 miliardi sul capitolo 3379, di nuova istituzione), ad anticipazioni e saldi al ministero della difesa da parte di amministrazioni e privati (496 miliardi sul capitolo 3458, oltre 200 in più rispetto all'esercizio precedente), al rimborso da parte dell'amministrazione delle poste dell'eccedenza tra anticipazioni e pagamento pensioni (254 miliardi nel 1986, nessun accertamento nel 1985).

Sui numerosi capitoli della categoria XI relativi a poste residuali di vari ministeri (entrate eventuali e diverse, ovvero rimborsi e concorsi diversi), la fisiologica instabilità degli introiti ha causato ancora una volta contingenti incrementi e decurtazioni di gettito che meriterebbero un'analisi dettagliata, soltanto peraltro, effettuabile in sede di controllo sui singoli atti di accertamento.

Tra le residue categorie del titolo II (dalla VI alla XII) e quelle del titolo III (dalla XIII alla XV) espongono variazioni positive di gettito, tanto in competenza che in cassa, soltanto la XII (partite che si compensano nella spesa), che è anche quella che assicura i dati più elevati, e la XV (rimborso di anticipazioni e crediti del tesoro), che era stata lo scorso anno l'unica a presentare una decurtazione sia dell'accertato che

del versato. Denunciano poi maggiori entrate nella sola competenza le categorie X (interessi su anticipazioni e crediti del tesoro) e la XIV, ed un incremento per la sola cassa la categoria IX (prodotti netti di aziende autonome e utili di gestione); mentre decurtazioni tanto degli accertamenti che dei versamenti si riscontrano per le restanti quattro categorie (VI, VII, VIII e XIII).

Nell'esercizio precedente, a parte quanto si è detto per la XV categoria, una decurtazione si era registrata soltanto per i versamenti della categoria IX — per contro raddoppiatisi nel 1986 — mentre elevati indici di incremento avevano esposto tutti gli altri aggregati.

Relativamente alle partite compensative (categoria XII, 7.194 miliardi accertati e 7.448 versati, con incrementi del 15,4 per cento e del 29,2 per cento sul 1985), la crescita degli introiti si rapporta alle risorse proprie da trasferire alle Comunità europee (rubrica 15), delle quali i dati complessivi sono stati già esposti. Più in dettaglio, v'è da constatare che a fronte dei 1.522 miliardi di accertamenti aggiuntivi per risorse proprie proveniente dall'IVA, i maggiori introiti dell'intera rubrica 15 si commisurano, per le competenza, in 1.386 miliardi, a seguito di decurtazioni in voci diverse (in particolare, da 1.337 a 1.079 miliardi sono scesi i dazi della tariffa doganale comune).

Ancora meno elevati sono poi i maggiori accertamenti dell'intera categoria, soprattutto per il dimezzarsi dei finanziamenti comunitari per progetti ammessi a contributo del Fondo di sviluppo regionale (da 746 miliardi del 1985 a 347).

Quanto, invece, ai rimborsi di crediti del tesoro (categoria XV), i pur rilevanti indici di aumento (intorno al 120 per cento in più rispetto al 1985) si traducono in introiti aggiuntivi di soli 392 miliardi (394 come cassa), relativi pressochè tutti a maggiori prelevamenti dal conto corrente di tesoreria "Fondo di solidarietà nazionale" (da 282 milioni a 644). Del pari non significativi sono i maggiori accertamenti sull'unico capitolo della categoria XIV (ammortamento di beni patrimoniali), che risultano contabilizzati in 297 miliardi (272 nel 1985); mentre una cifra assoluta relativamente alta (852 miliardi) corrisponde all'indice di incremento del 25,6 per cento esposto dagli accertamenti della categoria X (4.182 miliardi) relativa agli interessi su anticipazioni e crediti del tesoro.

Nell'ambito della categoria stessa — i cui versamenti sono invece diminuiti per la sostanziale assenza di operazioni in conto resti — la voce principale riguarda le cosiddette retrocessioni da parte della Banca d'Italia, a partire dallo scorso anno affiancate e da quest'anno sostituite dal conferimento di una somma "pari all'eccedenza del rendimento medio ponderato di tutte le attività nei confronti del tesoro sull'interesse mediamente corrisposto sulla riserva bancaria obbligatoria" (capitolo 3240).

Su tale capitolo, gli accertamenti sono ammontati a 3.026 miliardi ed i versamenti a 2.362, a fronte di somme nel 1985 complessivamente introitate, a titolo di "eccedenze" ed a titolo di "retrocessioni", pari a 2.545 miliardi in competenza e 2.697 miliardi come cassa.

A rafforzare ulteriormente lo scostamento, nella categoria, tra dati di competenza e dati di cassa, hanno concorso poi gli interessi corrisposti dall'INPS sulle anticipazioni del tesoro per il pagamento delle pensioni, accertati in 1.129 miliardi, ma con versamenti per 740 miliardi.

Rispetto al dato del 1985 (753 miliardi, in competenza e cassa), l'incremento degli accertamenti 1986 sconta il recupero di rate pregresse.

Circa la categoria IX deve premettersi che la natura dei relativi cespiti (prodotti netti di aziende autonome ed utili di gestione) rende fisiologico che i risultati di cassa riguardino per la quasi totalità versamenti in conto resti. L'indice di incremento dei versamenti 1986 (+ 101,6 per cento), pertanto, si correla all'incremento degli accertamenti 1985 (+ 115,3 per cento in relazione a somme dovute da enti e istituti di credito), laddove, rispetto all'elevatezza di questi ultimi, gli accertamenti 1986 (377 miliardi) denunciano una contrazione del 28,4 per cento. La voce più cospicua della categoria è l'avanzo di amministrazione dell'azienda di Stato per i servizi telefonici, pari a 290 miliardi nel 1986, a seguito anche degli aumenti tariffari decisi in corso d'anno. Nel 1985 l'avanzo stesso era stato di 228 miliardi.

Delle quattro categorie ad andamento totalmente recessivo, infine, un rilievo quantitativamente maggiore ha la VII, relativa ai proventi di servizi pubblici minori, i cui 1.781 miliardi accertati ed i 1.641 miliardi versati corrispondono, nel confronto con i dati 1985, a tassi di decremento dell'11,5 e del 12 per cento, in sostanza correttivi degli indici contingentemente assai elevati di incremento registratisi nell'esercizio precedente.

Il capitolo sul quale, nel 1985, si era maggiormente concentrato il maggior gettito — il 2368 — riguarda entrate eventuali e diverse del ministero del tesoro e proviene dall'accentramento di voci eterogenee, precedentemente frazionate e contabilizzate anche su capitoli di diverse categorie e taluna delle quali consistente in prelievi da conti correnti di tesoreria. I relativi accertamenti sono nel 1986 scesi da 680 a 531 miliardi (da 940 a 535 miliardi i versamenti) nonostante l'incorporazione nel capitolo di voci ulteriori, talune di importo notevole; ma va ribadito che l'accorpamento effettuato si aggiunge alla genericità dell'oggetto e rende qualsiasi analisi soltanto possibile attraverso l'esame dei singoli atti di accertamento.

A 425 miliardi (430 nel 1985) sono poi ammontate le svariate poste di entrata correlate all'effettuazione di particolari servizi da parte di pubblici dipendenti e destinate, per intero o pro-quota, a finanziare fondi od organismi di previdenza ed assistenza del personale stesso.

Una decurtazione notevole (da 164 a 20 miliardi) hanno subito gli accertamenti per pene pecuniarie inflitte per infrazioni valutarie, presumibilmente per la stasi creatasi nell'attesa della traduzione in legge della riforma valutaria e poi della emanazione dei previsti provvedimenti delegati.

Per la categoria VI, infine (proventi speciali) e per la categoria VIII (proventi dai beni dello Stato) i minori accertamenti si sono rispettivamente commisurati in 47 e 43 miliardi — a fronte di 399 e 309 miliardi complessivamente accertati — con minori versamenti per 24 e per 3 soli miliardi. Mentre per la categoria XIII (vendita di beni immobili etc), i cui dati complessivi ammontano a 5 miliardi, le decurtazioni sono state di 1 e di 2 miliardi.

L'esiguità di tali importi esime da analisi di dettaglio.

LEGISLATURA IX — DISEGNI DI LEGGE E RELAZIONI - DOCUMENTI

ANALISI STORICA ENTRATE
(Importi in miliardi)

TOTALE GENERALE

ES	PREVIS. DEFTM.	ANNO BASE	ESER. PREC.	ACCERTAM. BASE	ANNO BASE	ESER. PREC.	PREV. DEF.	VERSAMEN. BASE	TOTALE. BASE	ANNO BASE	ESER. PREC.	COMP. + RES.	VARIAZ. REALE % P.I.L. COMPET.	VERSAMEN. ACCER. RESIDUI	VERSAMEN. INIZ. RES.	RESIDUI INIZIALI	RESIDUI FINALI	
																		ESER. PREC.
80	162,297.6	100.0	***	106,585.8	100.0	***	65.67	101,554.2	100.0	***	59.50	57.09	26.01	90,775.7	85.17	10,778.5	15,576.4	20,747.4
81	188,291.2	116.0	16.02	131,243.7	123.1	23.13	69.70	124,827.4	122.9	22.92	73.99	59.72	26.67	115,717.7	88.17	9,109.7	20,747.4	27,770.7
82	236,386.9	145.7	25.54	201,061.7	188.6	53.20	85.06	202,243.2	199.1	62.02	82.37	76.56	37.10	185,203.4	92.11	17,039.8	27,770.7	26,824.2
83	281,374.3	173.4	19.03	272,588.0	255.7	35.57	96.88	265,705.2	261.6	31.38	91.63	86.21	42.07	255,155.6	93.60	10,549.6	26,824.2	32,759.3
84	351,468.4	216.6	24.91	321,673.6	301.8	18.01	91.52	316,918.0	312.1	19.27	86.25	82.48	43.97	303,236.0	94.27	13,682.0	32,759.3	36,200.2
85	404,604.1	249.3	15.12	357,841.7	335.7	11.24	88.44	348,756.4	343.4	10.05	82.59	79.12	43.28	335,451.8	93.74	13,304.5	36,200.2	46,694.6
86	456,201.5	281.1	12.75	394,132.1	369.8	10.14	86.39	401,044.3	394.9	14.99	81.94	79.75	44.84	372,213.0	94.44	28,831.3	46,694.6	42,705.4

TITOLO 1 - Entrate tributarie

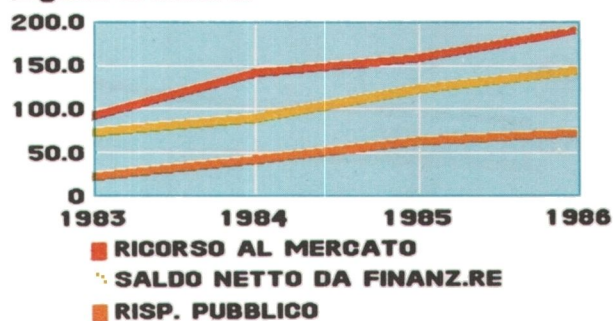
ES	PREVIS. DEFTM.	ANNO BASE	ESER. PREC.	BILAN. ACCERTAM. BASE	ANNO BASE	ESER. PREC.	PREV. DEF.	VERSAMEN. BASE	TOTALE. BASE	ANNO BASE	ESER. PREC.	COMP. + RES.	VARIAZ. REALE % P.I.L. COMPET.	VERSAMEN. ACCER. RESIDUI	VERSAMEN. INIZ. RES.	RESIDUI INIZIALI	RESIDUI FINALI		
																		ESER. PREC.	ESER. PREC.
80	69,099.1	100.0	***	42.58	100.0	***	103.89	69,353.8	100.0	***	100.59	90.05	17.76	65,093.3	90.67	4,260.4	53.83	7,914.3	10,443.5
81	91,701.4	132.7	32.71	48.70	125.0	24.99	97.85	85,481.7	123.3	23.25	96.14	83.69	18.26	81,246.6	90.55	4,235.1	40.55	10,443.5	14,719.6
82	112,464.9	162.8	22.64	47.58	160.9	28.72	102.69	109,757.4	158.3	28.40	100.40	86.30	20.13	103,965.2	90.02	5,792.2	39.35	14,719.6	20,816.0
83	146,510.3	212.0	30.27	52.07	200.3	24.47	98.12	139,146.9	200.6	26.78	97.18	83.16	22.03	131,475.2	91.45	7,671.8	36.86	20,816.0	25,224.6
84	159,988.5	231.5	9.20	45.52	225.5	12.61	101.19	157,555.8	227.2	13.23	101.06	85.06	21.86	147,919.6	91.37	9,636.2	38.18	25,224.6	29,546.6
85	178,168.7	257.8	11.36	44.04	249.8	10.79	100.66	171,397.5	247.1	8.79	96.60	82.52	21.27	162,832.6	90.79	8,564.9	28.99	29,546.6	38,365.9
86	190,573.5	275.8	6.96	41.77	278.0	11.28	104.73	211,150.1	304.5	23.19	107.02	92.23	23.61	186,619.7	93.51	24,530.3	63.94	38,365.9	29,142.5

(C.E.D. SERVIZIO RELAZIONI AL PARLAMENTO)

SALDI DI BILANCIO (1983-1986)

COMPETENZA

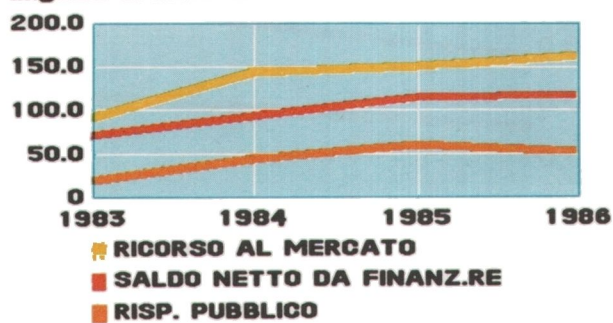
migliaia di miliardi



SALDI DI BILANCIO (1983-1986)

CASSA

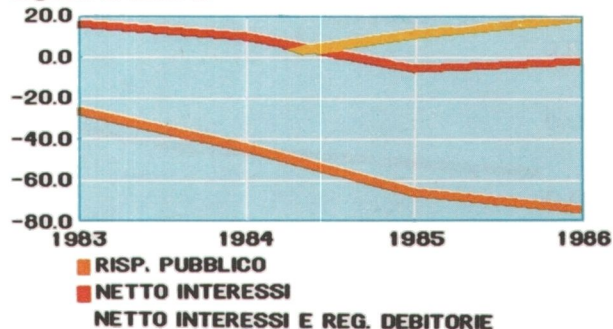
migliaia di miliardi



SALDO PARTITE CORRENTI AL LORDO E AL NETTO DEGLI INTERESSI E REGOLAZIONI DEBITORIE

COMPETENZA

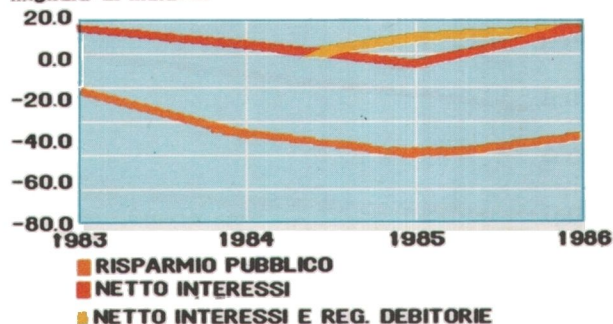
migliaia di miliardi



SALDO PARTITE CORRENTI AL LORDO E AL NETTO DEGLI INTERESSI E REGOLAZIONI DEBITORIE

CASSA

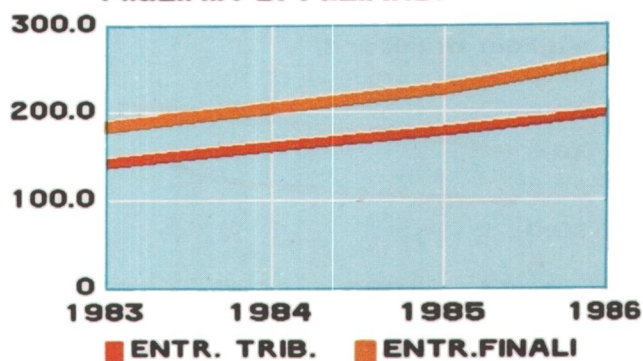
migliaia di miliardi



ENTRATE FINALI (1983-1986)

COMPETENZA

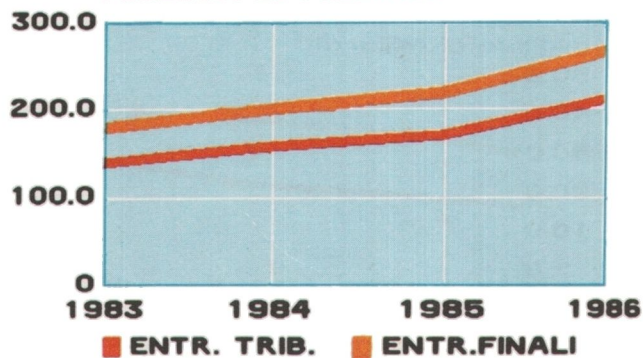
MIGLIAIA DI MILIARDI



ENTRATE FINALI (1983-1986)

CASSA

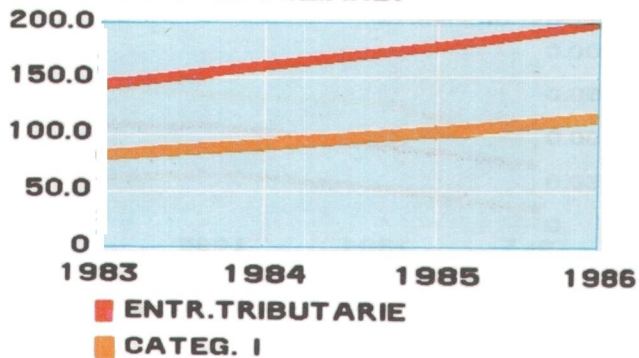
MIGLIAIA DI MILIARDI



ENTRATE TRIBUTARIE (1983-1986)

COMPETENZA

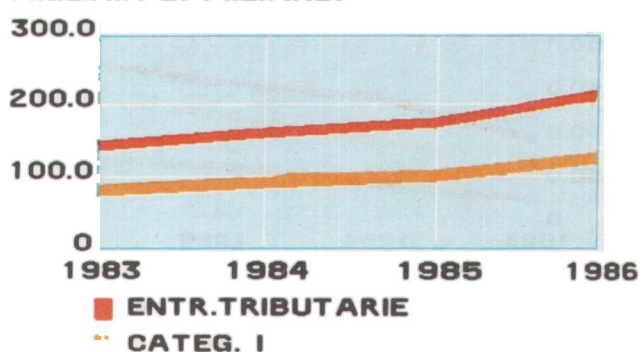
MIGLIAIA DI MILIARDI



ENTRATE TRIBUTARIE (1983-1986)

CASSA

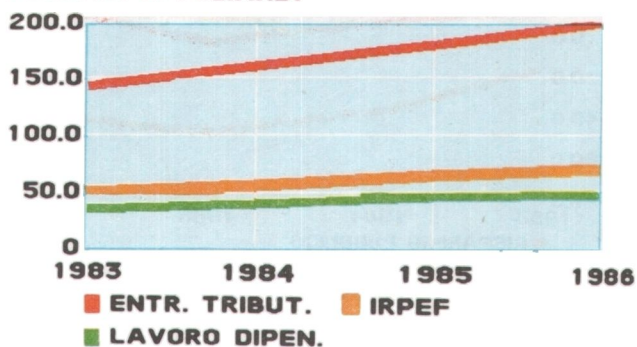
MIGLIAIA DI MILIARDI



IRPEF (1983-1986)

COMPETENZA

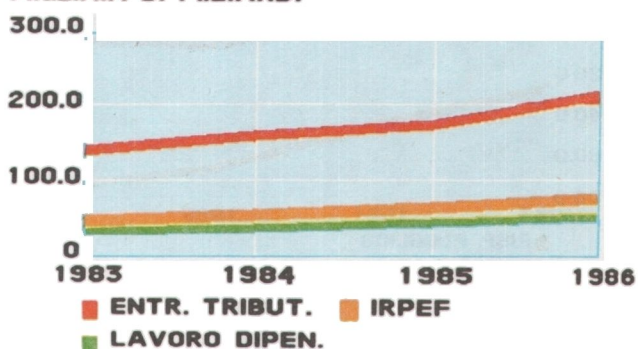
MIGLIAIA DI MILIARDI



IRPEF (1983-1986)

CASSA

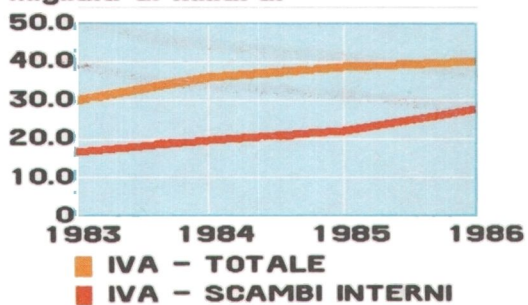
MIGLIAIA DI MILIARDI



IVA (1983-1986)

COMPETENZA

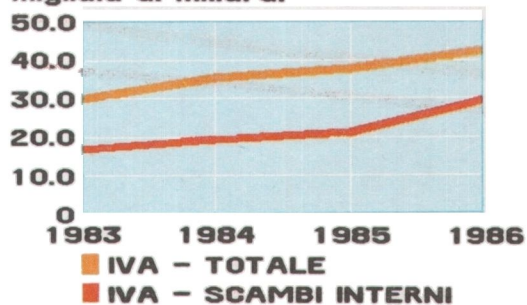
migliaia di miliardi



IVA (1983-1986)

CASSA

migliaia di miliardi



LEGISLATURA IX — DISEGNI DI LEGGE E RELAZIONI - DOCUMENTI

ANALISI STORICA ENTRATE
(Importi in miliardi)

TITOLO 2 - Entrate extra-tributarie

ES	PREVIS. DEFIN.	ANNO BASE	ESER. BASE	ESER. PREC.	ACCERTAM. BASE	ANNO BASE	ESER. PREC.	PREV. DEF.	TOTALI VERSAMEN. BASE	ANNO BASE	ESER. PREC.	PREV. CASSA + RES.	COMP. + RES.	VARIAB. REALE % PIL	VERSAMEN. ACCER. COMPET.	RESIDUI INIZIALI	VERSAMEN. RES. INIZIALI	RESIDUI FINALI	
																			ESER. PREC.
80	17,624.5	100.0	***	10.86	21,641.0	100.0	***	122.79	18,591.4	100.0	***	84.26	75.02	4.76	12,531.2	57.91	6,060.2	7,157.9	10,262.2
81	22,612.0	128.3	28.30	12.01	23,288.9	107.6	7.61	102.99	21,112.8	113.6	13.56	97.87	64.22	4.51	16,288.1	69.94	4,824.7	47.01	10,262.2
82	33,753.6	191.5	49.27	14.28	34,011.2	157.2	46.04	100.76	40,881.5	219.9	93.63	99.99	87.54	7.50	29,715.2	87.37	11,166.3	86.24	12,948.5
83	39,432.9	223.7	16.83	14.01	40,313.1	186.3	18.53	102.23	38,041.3	204.6	-6.95	96.07	83.82	6.02	35,172.5	87.25	2,868.8	48.20	5,951.6
84	43,993.8	249.6	11.57	12.52	42,832.3	197.9	6.25	97.36	42,485.8	228.5	11.68	97.44	82.56	5.90	38,451.4	89.77	4,034.4	54.03	7,466.8
85	47,795.1	271.2	8.64	11.81	46,497.9	224.1	13.23	101.47	47,438.0	255.2	11.66	99.01	87.31	5.89	42,770.1	88.19	4,667.8	71.37	6,540.0
86	55,524.2	315.0	16.17	12.17	59,401.3	274.5	22.48	106.98	54,874.6	295.2	15.68	97.12	86.17	6.14	50,593.4	85.17	4,281.2	52.50	8,149.5

TITOLO 3 - Alienazione ed ammortamento di beni patrimoniali e rimborso di crediti

ES	PREVIS. DEFIN.	ANNO BASE	ESER. BASE	ESER. PREC.	ACCERTAM. BASE	ANNO BASE	ESER. PREC.	PREV. DEF.	TOTALI VERSAMEN. BASE	ANNO BASE	ESER. PREC.	PREV. CASSA + RES.	COMP. + RES.	VARIAB. REALE % PIL	VERSAMEN. ACCER. COMPET.	RESIDUI INIZIALI	VERSAMEN. RES. INIZIALI	RESIDUI FINALI	
																			ESER. PREC.
80	140.9	100.0	***	0.09	149.2	100.0	***	105.87	230.8	100.0	***	103.15	93.57	0.06	144.8	97.03	86.1	81.38	105.7
81	473.2	335.8	235.77	0.25	451.4	302.6	202.57	95.40	440.8	191.0	90.97	92.99	88.63	0.09	407.5	90.28	33.3	137.80	24.1
82	612.8	434.9	29.51	0.26	623.3	417.8	38.08	101.71	662.1	286.9	50.21	101.24	97.78	0.12	618.6	99.24	43.5	67.69	64.3
83	505.8	358.9	-17.46	0.18	513.8	344.4	-17.57	101.58	510.7	221.3	-22.86	100.90	95.43	0.08	507.1	98.71	3.6	12.24	29.4
84	652.8	463.2	29.05	0.19	655.1	439.1	27.51	100.36	583.5	252.8	14.25	89.18	85.16	0.08	576.6	88.01	6.9	21.31	32.4
85	579.4	411.1	-11.24	0.14	606.8	406.8	-7.37	104.74	549.5	238.1	-5.84	84.14	80.51	0.07	479.2	78.96	70.3	68.22	103.1
86	977.0	693.3	68.63	0.21	1,022.8	685.6	68.55	104.68	876.3	379.7	59.49	79.35	77.51	0.10	871.5	85.21	4.8	3.14	153.5

(C.E.D. SERVIZIO RELAZIONI AL PARLAMENTO)

LEGISLATURA IX — DISEGNI DI LEGGE E RELAZIONI - DOCUMENTI

ANALISI STORICA ENTRATE
(Importi in miliardi)
Totale dei Titoli I e II
(Entrate tributarie ed extra-tributarie)

ES	PREVIS. DEFIN.	ANNO BASE	ESER BILAN ACCORDAM. BASE	ESER PREC	ANNO BASE	ESER PREC	PREV DEF.	TOTALE VERSAMEN BASE	ANNO BASE	ESER PREC	COMP + RES	VARIAZ. REALE	ACCER COMPET.	VERSAMEN ACCER	RESIDUI INIZIALI	RES. INIZIALI	RES. INIZIALI	RESIDUI FINALI
80	86,723.5	100.0	93,430.3	100.0	***	107.73	87,945.2	100.0	100.0	96.63	86.39	22.53	77,624.6	83.08	10,320.6	68.47	15,072.2	20,705.7
81	114,313.4	131.8	31.81 60.71	113,016.7	121.0	20.96 98.87	106,594.5	121.2	121.2	21.21 96.48	78.95	22.77	97,534.7	86.30	9,059.9	43.76	20,705.7	27,668.1
82	146,218.6	168.6	27.91 61.86	149,506.8	160.0	32.29 102.25	150,638.9	171.3	171.3	41.32 100.29	86.63	27.63	133,680.4	89.41	16,958.5	61.29	27,668.1	26,771.5
83	185,943.2	214.4	27.17 66.08	184,073.4	197.0	23.12 98.99	177,188.2	201.5	201.5	17.62 96.94	83.30	28.05	166,647.7	90.53	10,540.5	39.38	26,767.7	32,707.2
84	203,982.3	235.2	9.70 58.04	204,719.5	219.1	11.22 100.36	200,041.6	227.5	227.5	12.90 100.27	84.52	27.76	186,370.9	91.04	13,670.7	41.80	32,707.2	36,086.5
85	225,963.8	260.6	10.78 55.85	227,844.8	243.9	11.30 100.83	218,835.5	248.8	248.8	9.39 97.11	83.51	27.16	205,602.7	90.24	13,232.7	36.67	36,086.5	46,515.4
86	246,097.7	283.8	8.91 53.94	258,981.0	277.2	13.67 105.24	266,024.7	302.5	302.5	21.56 104.81	90.91	29.74	237,213.1	91.59	28,811.6	61.93	46,521.0	42,413.5

Totale dei Titoli I, II e III
(Entrate tributarie, extra-tributarie e alienazioni e ammortamento di beni patrimoniali e riscossione di crediti)

ES	PREVIS. DEFIN.	ANNO BASE	ESER BILAN ACCORDAM. BASE	ESER PREC	ANNO BASE	ESER PREC	PREV DEF.	TOTALE VERSAMEN BASE	ANNO BASE	ESER PREC	COMP + RES	VARIAZ. REALE	ACCER COMPET.	VERSAMEN ACCER	RESIDUI INIZIALI	RES. INIZIALI	RES. INIZIALI	RESIDUI FINALI
80	86,864.5	100.0	93,579.4	100.0	***	107.73	88,176.0	100.0	100.0	96.64	86.41	22.58	77,769.3	83.11	10,406.7	68.56	15,177.9	20,729.8
81	114,786.6	132.1	32.14 60.96	113,468.1	121.3	21.25 98.85	107,035.3	121.4	121.4	21.39 96.46	78.98	22.87	97,942.2	86.32	9,093.1	43.86	20,729.8	27,732.4
82	146,831.4	169.0	27.92 62.11	150,130.1	160.4	32.31 102.25	151,301.0	171.6	171.6	41.36 100.29	86.67	27.76	134,298.9	89.46	17,002.1	61.31	27,732.4	26,797.0
83	186,449.0	214.6	26.98 66.26	184,587.2	197.3	22.95 99.00	177,698.9	201.5	201.5	17.45 96.95	83.33	28.14	167,154.8	90.56	10,544.1	39.35	26,797.0	32,739.6
84	204,635.1	235.6	9.75 58.22	205,374.6	219.5	11.26 100.36	200,625.1	227.5	227.5	12.90 100.24	84.52	27.84	186,947.5	91.03	13,677.6	41.78	32,739.6	36,189.6
85	226,543.1	260.8	10.71 55.99	228,451.6	244.1	11.24 100.84	219,384.9	248.8	248.8	9.35 97.07	83.50	27.23	206,081.9	90.21	13,303.0	36.76	36,189.6	46,674.6
86	247,074.7	284.4	9.06 54.16	260,003.8	277.8	13.81 105.23	266,901.0	302.7	302.7	21.66 104.70	90.86	29.84	238,084.6	91.57	28,816.4	61.74	46,674.6	42,705.4

(C.E.D. SERVIZIO RELAZIONI AL PARLAMENTO)

LEGISLATURA IX — DISEGNI DI LEGGE E RELAZIONI - DOCUMENTI

ANALISI STORICA ENTRATE
(Importi in miliardi)

TITOLO 4 - Accensione di prestiti

ES	PROVIS. DEFIN.	ANNO BASE	ESER PREC	BILAN ACCORDM.	ANNO BASE	ESER PREC	PREV DEF.	TOTALE VERSEMEN	ANNO BASE	ESER PREC	PREV CASSA	COMP + RES	VARIANZ.		VERSEMEN RESIDUI	RES. INIZIALI	RESIDUI FINALI			
													REALE FIL	ACCTER COMPET.						
80	75,433.1	100.0	***	46.48	13,006.4	100.0	17.24	13,378.2	100.0	***	16.84	17.64	3.43	13,006.4	100.00	371.9	93.33	398.4	17.5	
81	73,504.6	97.4	-2.56	39.04	17,775.5	136.7	36.67	24.18	17,792.1	133.0	32.99	30.81	24.20	3.80	17,775.5	100.00	16.6	94.71	17.5	38.3
82	89,555.5	118.7	21.84	37.89	50,931.5	391.6	186.53	56.87	50,942.2	380.8	186.32	53.81	56.86	9.35	50,904.5	99.95	37.7	98.57	38.3	27.1
83	94,925.2	125.8	6.00	33.74	88,000.8	676.6	72.78	92.71	88,006.3	657.8	72.76	82.49	92.68	13.93	88,000.8	100.00	5.5	20.11	27.1	19.7
84	146,833.3	194.7	54.68	41.78	116,299.0	894.2	32.16	79.20	116,292.9	869.3	32.14	69.51	79.19	16.14	116,288.5	99.99	4.4	22.61	19.7	10.6
85	178,060.9	236.1	21.27	44.01	129,390.0	994.8	11.26	72.67	129,371.4	967.0	11.25	65.92	72.65	16.06	129,370.0	99.98	1.5	14.10	10.6	20.1
86	209,126.8	277.2	17.45	45.84	134,128.4	1031.3	3.66	64.14	134,143.3	1002.7	3.69	57.20	64.14	15.00	134,128.4	100.00	14.9	74.37	20.1	0.0

(C.E.D. SERVIZIO RELAZIONI AL PARLAMENTO)

LEGISLATURA IX — DISEGNI DI LEGGE E RELAZIONI - DOCUMENTI

ANALISI STORICA ENTRATE
(Importi in miliardi)

TITOLO 1 - Entrate tributarie

CATEGORIA 1 - Imposte sul patrimonio e sul reddito

ES DEFIN.	PREVIS. ANNO BASE	ESER TITOL ACCORUM. BASE	ESER PREC	DEF. PREV	TOTALE VERSAMEN BASE	ESER PREC	PREV CASSA	COMP + RES	VARIAZ. REALE % PIL	VERSAMEN ACCOR COMPET.	VERSAMEN RESIDUI	RES. INIZIALI	RESIDUI FINALI			
														ANNO BASE	ANNO BASE	ESER PREC
80	35,775.3	100.0	***	51.77	37,976.6	100.0	***	99.24	88.50	9.14	33,945.1	89.38	1,732.4	38.17	4,538.6	6,877.1
81	51,175.0	143.0	43.05	55.81	49,819.0	131.2	31.18	97.35	47,081.7	132.0	31.97	95.71	81.10	10.06	45,115.9	90.56
82	62,807.9	175.6	22.73	55.85	65,981.1	173.7	32.44	105.05	62,297.4	174.6	32.32	102.19	87.36	11.43	59,744.0	90.55
83	78,268.0	218.8	24.61	53.42	82,888.0	218.3	25.62	105.90	79,209.2	222.0	27.15	104.36	87.16	12.54	75,550.3	91.15
84	90,570.0	253.2	15.72	56.61	91,578.2	241.1	10.48	101.11	88,918.7	249.2	12.26	101.27	83.18	12.34	83,855.2	91.57
85	101,527.0	283.8	12.10	56.98	102,899.1	271.0	12.36	101.35	98,596.5	276.3	10.87	97.99	81.75	12.24	94,901.4	92.23
86	110,021.0	307.5	8.37	57.73	115,332.8	303.7	12.08	104.83	122,833.1	344.3	24.59	107.16	92.16	13.73	109,405.5	94.86

TITOLO 1 - Entrate tributarie

CATEGORIA 2 - Tasse ed imposte sugli affari

ES DEFIN.	PREVIS. ANNO BASE	ESER TITOL ACCORUM. BASE	ESER PREC	DEF. PREV	TOTALE VERSAMEN BASE	ESER PREC	PREV CASSA	COMP + RES	VARIAZ. REALE % PIL	VERSAMEN ACCOR COMPET.	VERSAMEN RESIDUI	RES. INIZIALI	RESIDUI FINALI			
														ANNO BASE	ANNO BASE	ESER PREC
80	22,206.1	100.0	***	32.14	23,156.8	100.0	***	105.58	96.32	5.92	21,663.4	93.55	1,440.3	80.87	1,781.0	1,888.9
81	27,806.4	125.2	25.22	30.32	27,985.1	120.9	20.85	100.64	26,891.8	116.4	16.40	98.55	90.56	5.75	25,662.1	91.70
82	34,908.0	157.2	25.54	31.04	34,856.1	150.5	24.55	99.85	33,309.0	144.2	23.86	98.65	85.40	6.11	31,417.5	90.13
83	49,235.0	221.7	41.04	33.61	42,691.4	184.4	22.48	86.71	41,487.7	179.6	24.55	85.85	75.47	6.57	39,091.7	91.57
84	48,302.8	217.5	-1.89	30.19	49,559.4	214.0	16.09	102.60	48,111.6	208.2	15.97	102.22	87.43	6.68	44,881.5	90.56
85	55,005.0	247.7	13.88	30.87	53,931.3	232.9	8.82	98.05	51,539.0	223.1	7.12	93.60	81.81	6.40	48,041.7	89.08
86	54,956.0	247.5	-0.09	28.84	56,613.6	244.5	4.97	103.02	60,017.3	259.8	16.45	106.18	90.72	6.71	51,479.8	90.93

(C.E.D. SERVIZIO RELAZIONI AL PARLAMENTO)

LEGISLATURA IX — DISEGNI DI LEGGE E RELAZIONI - DOCUMENTI

ANALISI STORICA ENTRATE
(Importi in miliardi)

TITOLO 1 - Entrate tributarie
CATEGORIA 3 - Imposte sulla produzione, sui consumi e dogane

ES	PREVIS. DEFIN.	ANNO BASE	ESER. PREC.	ESER. PREC.	ANNO BASE	ESER. PREC.	PREV. DEF.	TOTALI VERSAMEN	ANNO BASE	ESER. PREC.	PREV. CASSA	COMP. + RES.	VARIAM. REALE % P.I.L. COMPET.	VERSAMEN ACCER.	VERSAMEN RESIDUI	RES. INIZ.	RESIDUI FINALI
80	8,539.0	100.0	***	12.36	8,004.1	100.0	93.74	7,939.5	100.0	***	92.98	84.10	2.03	7,283.7	655.8	72.74	901.6
81	9,535.0	111.7	11.66	10.40	8,679.2	108.4	8.43	91.02	8,556.6	7.77	92.03	81.50	1.83	7,839.1	717.5	74.43	964.0
82	10,219.0	119.7	7.17	9.09	10,369.8	129.6	19.48	101.48	10,048.3	17.43	98.81	88.99	1.84	9,256.4	791.9	73.80	1,073.0
83	14,005.3	164.0	37.05	9.56	13,326.5	166.5	28.51	95.15	13,780.9	37.15	98.40	89.69	2.18	12,696.0	1,084.9	79.79	1,359.7
84	15,558.7	182.2	11.09	9.72	15,351.0	191.8	15.19	98.67	15,265.0	10.77	98.28	92.74	2.12	14,625.2	639.8	70.94	901.9
85	15,766.7	184.6	1.34	8.85	16,446.9	205.5	7.14	104.31	15,758.4	3.23	99.86	94.04	1.96	15,049.5	708.9	71.57	990.5
86	19,324.6	226.3	22.57	10.14	21,447.7	268.0	30.41	110.99	21,615.6	37.17	111.83	102.99	2.42	20,488.9	1,126.6	67.73	1,663.5

TITOLO 1 - Entrate tributarie
CATEGORIA 4 - Monopoli

ES	PREVIS. DEFIN.	ANNO BASE	ESER. PREC.	ESER. PREC.	ANNO BASE	ESER. PREC.	PREV. DEF.	TOTALI VERSAMEN	ANNO BASE	ESER. PREC.	PREV. CASSA	COMP. + RES.	VARIAM. REALE % P.I.L. COMPET.	VERSAMEN ACCER.	VERSAMEN RESIDUI	RES. INIZ.	RESIDUI FINALI
80	2,050.0	100.0	***	2.97	2,077.2	100.0	101.33	2,042.7	100.0	***	99.65	83.85	0.52	1,774.3	268.5	69.52	386.2
81	2,550.0	124.4	24.39	2.78	2,567.5	123.6	23.60	100.69	2,335.0	14.31	93.40	78.57	0.50	2,116.4	218.6	51.81	422.0
82	3,750.0	182.9	47.06	3.33	3,345.8	161.1	30.31	89.22	3,231.1	38.38	87.68	72.94	0.59	2,778.9	452.2	66.54	673.7
83	4,032.0	196.7	7.52	2.75	3,890.0	187.3	16.27	96.48	3,803.5	17.71	95.52	80.83	0.60	3,364.9	438.7	65.11	740.8
84	4,622.0	225.5	14.63	2.89	4,331.8	208.5	11.36	93.72	4,299.1	13.03	94.24	80.17	0.60	3,724.1	575.0	77.62	740.8
85	4,880.0	238.0	5.58	2.74	4,852.2	233.6	12.01	99.43	4,469.2	3.96	89.58	78.12	0.55	3,942.9	526.2	62.58	840.9
86	5,191.9	253.3	6.39	2.72	5,187.2	249.7	6.90	99.91	5,588.7	25.05	97.25	84.71	0.62	4,424.0	1,164.6	82.86	1,405.5

(C.E.D. SERVIZIO RELAZIONI AL PARLAMENTO)

LEGISLATURA IX — DISEGNI DI LEGGE E RELAZIONI - DOCUMENTI

ANALISI STORICA ENTRATE
(Importi in miliardi)

TITOLO 1 - Entrate tributarie
CATEGORIA 5 - Lotto, lotterio ed altre attivita' di giuoco

ES	PREVIS. DEFIN.	ANNO BASE	ESER. TITOL. ACCORDAM. BASE	ESER. PREV. DEF. BASE	TOTALE VERSAMEN. BASE	ANNO BASE	ESER. PREV. COMP. + RES. % PIL	ESER. PREV. CASSA + RES. % PIL	COMPET. ACCER. COMPET.	VERSAMEN. ACCER. COMPET.	RES. INIZIALI	RES. INIZIALI	RES. INIZIALI	RES. INIZIALI	RES. INIZIALI	RES. INIZIALI	RES. INIZIALI
80	528.7	100.0	574.6	100.0	590.5	100.0	111.69	70.66	0.15	427.0	74.32	163.5	53.25	307.0	291.6	367.0	437.1
81	635.0	120.1	677.1	117.8	616.6	104.4	97.09	66.54	0.13	513.1	75.78	103.4	35.47	291.6	367.0	437.1	536.3
82	780.0	147.5	942.8	164.1	871.6	147.6	117.78	75.99	0.16	768.4	81.50	103.2	28.13	367.0	437.1	536.3	645.9
83	970.0	183.5	1064.4	167.9	865.6	146.6	89.20	61.52	0.14	772.4	80.08	93.2	21.33	437.1	536.3	645.9	831.6
84	935.0	176.9	1066.7	185.7	961.3	162.8	102.82	65.34	0.13	833.6	78.14	127.8	23.83	536.3	645.9	831.6	757.4
85	990.0	187.3	1217.4	211.9	1044.5	176.9	105.50	63.85	0.13	897.1	73.69	147.4	22.82	645.9	831.6	757.4	757.4
86	1080.0	204.3	1298.4	231.8	1095.5	185.5	101.43	57.31	0.12	921.4	82.27	274.1	32.96	831.6	757.4	757.4	757.4

TITOLO 2 - Entrate extra-tributarie
CATEGORIA 6 - Proventi speciali

ES	PREVIS. DEFIN.	ANNO BASE	ESER. TITOL. ACCORDAM. BASE	ESER. PREV. DEF. BASE	TOTALE VERSAMEN. BASE	ANNO BASE	ESER. PREV. COMP. + RES. % PIL	ESER. PREV. CASSA + RES. % PIL	COMPET. ACCER. COMPET.	VERSAMEN. ACCER. COMPET.	RES. INIZIALI	RES. INIZIALI	RES. INIZIALI	RES. INIZIALI	RES. INIZIALI	RES. INIZIALI	RES. INIZIALI
80	332.7	100.0	345.6	100.0	359.1	100.0	107.60	94.53	0.09	311.9	90.24	47.2	100.12	47.1	38.2	23.1	37.0
81	419.4	126.1	348.2	100.7	369.8	103.0	89.12	80.83	0.08	332.7	95.57	37.1	97.12	38.2	23.1	37.0	42.6
82	469.5	141.1	367.6	106.4	359.8	100.2	76.95	73.06	0.07	348.1	94.70	11.7	50.83	23.0	37.0	42.6	38.4
83	417.0	125.3	419.4	121.4	422.0	117.5	100.45	92.95	0.07	401.8	95.80	20.2	54.51	37.0	42.6	38.4	43.2
84	387.2	116.4	385.5	111.5	391.9	109.2	101.53	94.66	0.05	379.3	98.41	12.6	46.88	26.9	38.4	43.2	20.2
85	393.7	118.3	445.8	129.0	453.1	126.2	113.73	104.87	0.06	415.2	93.14	38.0	98.95	38.4	43.2	20.2	20.2
86	374.2	112.5	398.5	115.3	429.4	119.6	114.85	102.87	0.05	390.0	97.87	39.4	91.10	43.2	20.2	20.2	20.2

(C.E.D. SERVIZIO RELAZIONI AL PARLAMENTO)

LEGISLATURA IX — DISEGNI DI LEGGE E RELAZIONI - DOCUMENTI

ANALISI STORICA ENTRATE
(Importi in miliardi)

TITOLO 2 - Entrate extra-tributarie
CATEGORIA 7 - Proventi di servizi pubblici minori

ES	PREVIS. DEFIN.	ANNO BASE	ESER. BASE	TITOL. ACCORDI. BASE	ANNO BASE	ESER. BASE	PREV. DEF. BASE	TOTALE VERSAMEN. BASE	ANNO BASE	ESER. BASE	PREV. COMP. + RES.	VARIAZ. REALE % PTL	VERSAMEN. ACCOR. COMPET.	VERSAMEN. RESIDUI	RES. INIZIALI	RES. FINALI				
																	ESER. PREC.	ESER. PREC.	ESER. PREC.	ESER. PREC.
80	418.9	100.0	***	2.38	575.9	100.0	***	137.47	484.9	100.0	***	98.14	57.23	0.12	384.0	66.69	100.9	23.55	428.4	542.3
81	468.6	111.9	11.87	2.07	722.6	125.5	25.47	154.19	544.8	112.4	12.35	116.81	53.89	0.12	439.6	60.84	105.2	19.39	542.3	728.4
82	502.4	119.9	7.20	1.49	777.3	135.0	7.56	154.71	543.6	112.1	-0.23	89.08	44.16	0.10	427.5	55.01	116.0	15.93	728.4	920.7
83	720.7	172.0	43.46	1.83	1,256.9	218.2	61.71	174.40	887.0	182.9	63.19	114.50	54.17	0.14	740.0	58.87	147.1	16.04	916.8	1,248.1
84	877.7	209.5	21.79	2.00	1,384.5	240.4	10.15	157.73	1,056.2	217.8	19.08	123.74	49.68	0.15	867.3	62.63	188.9	15.13	1,248.4	1,576.9
85	1,403.1	334.9	59.86	2.94	2,011.8	349.3	45.31	143.38	1,863.9	384.4	76.47	136.46	62.55	0.23	1,286.7	63.96	577.2	36.60	1,576.9	1,923.7
86	1,609.3	384.2	14.70	2.90	1,781.0	309.2	-11.48	110.67	1,641.3	338.5	-11.95	106.96	46.38	0.18	1,270.4	71.33	370.9	19.22	1,929.3	2,015.0

TITOLO 2 - Entrate extra-tributarie
CATEGORIA 8 - Proventi dei beni dello Stato

ES	PREVIS. DEFIN.	ANNO BASE	ESER. BASE	TITOL. ACCORDI. BASE	ANNO BASE	ESER. BASE	PREV. DEF. BASE	TOTALE VERSAMEN. BASE	ANNO BASE	ESER. BASE	PREV. COMP. + RES.	VARIAZ. REALE % PTL	VERSAMEN. ACCOR. COMPET.	VERSAMEN. RESIDUI	RES. INIZIALI	RES. FINALI				
																	ESER. PREC.	ESER. PREC.	ESER. PREC.	ESER. PREC.
80	58.3	100.0	***	0.33	80.9	100.0	***	138.84	83.5	100.0	***	142.86	107.07	0.02	74.0	91.45	9.5	48.23	19.7	18.0
81	107.3	184.1	84.06	0.47	118.7	146.7	46.68	110.64	110.6	132.4	32.39	102.86	88.26	0.02	101.9	85.84	8.7	48.18	18.0	29.3
82	232.5	398.7	116.63	0.69	226.9	280.3	91.10	97.60	209.8	251.2	89.73	90.98	80.16	0.04	194.0	85.52	15.8	53.88	29.3	50.7
83	244.3	419.1	5.09	0.62	249.0	307.7	9.76	101.93	248.4	297.3	18.37	97.79	84.17	0.04	219.4	88.12	28.9	56.96	50.8	50.5
84	279.3	479.0	14.31	0.63	263.9	326.0	5.96	94.49	262.8	314.6	5.82	91.50	79.69	0.04	236.5	89.64	26.3	52.01	50.5	52.1
85	257.6	441.8	-7.77	0.54	351.6	434.3	33.23	136.49	302.1	361.6	14.94	124.41	97.56	0.04	278.2	79.13	23.9	45.87	52.1	106.2
86	271.9	466.3	5.55	0.49	308.5	381.2	-12.24	113.48	299.9	359.1	-0.71	111.39	79.34	0.03	269.8	87.45	30.1	28.39	106.2	88.4

(C.E.D. SERVIZIO RELAZIONI AL PARLAMENTO)

LEGISLATURA IX — DISEGNI DI LEGGE E RELAZIONI - DOCUMENTI

ANALISI STORICA ENTRATE
(In miliardi in miliardi)

TITOLO 2 - Entrate extra-tributarie
CATEGORIA 9 - Prodotti netti di aziende autonome ed utili di gestioni

ES	PREVIS. DEFIN.	ANNO BASE	ESER. PREC.	ESER. BASE	ESER. PREC.	PREV. DEP.	PREV. TOTALE	ANNO BASE	ESER. PREC.	ESER. BASE	PREV. CASSA	COMP. + RES.	VARIAZ. REALE	VERSAMEN. ACCOR.	VERSAMEN. RES.	RESIDUI INIZ.	RESIDUI INIZIALI	RESIDUI FINALI	
80	116.1	100.0	***	0.66	216.2	100.0	***	186.26	49.30	35.91	0.04	4.5	2.09	145.4	48.25	301.4	368.8		
81	15.1	13.0	-87.02	0.07	161.2	74.6	-25.44	***	136.4	91.0	-9.03	35.53	0.03	5.0	3.13	131.3	368.8	467.8	
82	145.8	125.6	867.48	0.43	223.6	103.4	38.69	153.34	192.4	128.3	41.08	31.36	0.04	5.3	2.35	187.2	467.8	550.9	
83	111.1	95.7	-23.82	0.28	249.7	115.5	11.66	224.75	299.5	199.8	55.67	54.00	0.05	5.7	2.27	293.9	550.9	317.8	
84	158.9	136.9	43.04	0.36	244.3	112.9	-2.17	153.71	321.8	214.6	7.44	99.86	0.04	4.0	1.66	317.8	240.2	240.2	
85	75.8	65.3	-52.30	0.16	525.8	243.1	115.26	693.64	260.2	173.5	-19.16	105.76	0.03	20.0	3.80	240.2	240.2	505.8	
86	138.8	119.5	83.08	0.25	376.6	174.2	-28.37	271.39	524.4	349.7	101.55	103.81	0.06	18.5	4.92	505.8	100.00	505.8	358.5

TITOLO 2 - Entrate extra-tributarie
CATEGORIA 10 - Interessi su anticipazioni e crediti vari del Tesoro

ES	PREVIS. DEFIN.	ANNO BASE	ESER. PREC.	ESER. BASE	ESER. PREC.	PREV. DEP.	PREV. TOTALE	ANNO BASE	ESER. PREC.	ESER. BASE	PREV. CASSA	COMP. + RES.	VARIAZ. REALE	VERSAMEN. ACCOR.	VERSAMEN. RES.	RESIDUI INIZ.	RESIDUI INIZIALI	RESIDUI FINALI
80	1,503.7	100.0	***	8.53	1,450.4	100.0	***	96.46	110.71	69.78	0.28	1,006.9	69.42	101.2	94.11	107.5	449.7	
81	1,703.1	113.3	13.26	7.53	1,975.5	136.2	36.21	116.00	81.29	64.27	0.30	940.1	47.59	443.4	98.60	449.7	1,042.8	
82	3,245.6	215.8	90.57	9.62	2,862.7	197.4	44.91	88.20	106.84	97.99	66.73	0.52	1,827.5	63.84	1,034.3	99.18	1,042.8	1,043.7
83	3,580.1	238.1	10.31	9.08	3,340.3	230.3	16.68	93.30	16.87	106.00	72.33	0.53	2,310.0	69.16	1,034.5	99.12	1,043.7	1,039.6
84	4,080.5	271.4	13.98	9.28	2,697.3	186.0	-19.25	66.10	-15.67	70.68	55.09	0.39	1,790.9	66.40	1,029.6	99.03	1,039.6	916.3
85	3,282.8	218.3	-19.55	6.87	3,330.0	229.6	23.46	101.44	23.34	97.47	82.84	0.43	2,557.8	76.81	920.9	100.50	916.3	783.9
86	3,744.8	249.0	14.07	6.74	4,182.4	288.4	25.60	111.69	-10.43	75.61	68.80	0.35	3,115.0	74.48	0.9	0.12	783.9	1,458.3

(C.E.D. SERVIZIO RELAZIONI AL PARLAMENTO)

LEGISLATURA IX — DISEGNI DI LEGGE E RELAZIONI - DOCUMENTI

ANALISI STORICA ENTRATE
(Imp. ti in miliardi)

TITOLO 2 - Entrate extra-tributarie

CATEGORIA 11 - Ricupari, rimborsi e contributi

ES	PREVIS. DEFIN.	ANNO BASE	ESER BASE	PREC BASE	ACCERTAM. ANNO BASE	ESER PREV. BASE	PREC DEF. BASE	TOTALI VERSAMEN. BASE	ANNO BASE	ESER PREV. BASE	PREC CASSA + RES	COMP. + RES	REALE % PTL	ACCER. COMPET.	VERSAMEN. RESIDUI	RES. INIZ. INIZIALI	RES. INIZ. FINALI			
																		VARIAZ.		
80	12,610.8	100.0	***	71.55	16,465.3	100.0	***	130.57	13,903.0	100.0	80.40	74.37	3.56	8,403.5	51.04	5,499.5	90.40	6,083.8	8,672.1	
81	16,102.4	127.7	27.69	71.21	16,562.7	100.6	0.59	102.86	15,222.2	109.5	9.49	102.64	61.44	3.25	11,278.3	68.09	3,943.8	45.48	8,672.1	10,429.2
82	24,604.0	195.1	52.80	72.89	25,497.8	154.9	53.95	103.63	32,738.1	235.5	115.07	103.38	93.45	6.01	23,127.4	90.70	9,610.7	92.15	10,429.2	3,044.6
83	28,700.2	227.6	16.65	72.78	29,397.9	178.5	15.30	102.43	27,493.6	197.8	-16.02	95.53	86.61	4.35	26,403.5	89.81	1,090.1	35.80	3,044.6	4,434.7
84	32,558.6	258.2	13.44	74.01	32,307.0	196.2	9.90	99.23	32,194.4	231.6	17.10	100.26	87.03	4.47	30,018.2	92.92	2,176.2	49.08	4,434.4	3,264.6
85	36,248.8	287.4	11.33	75.84	35,598.0	216.2	10.19	98.20	35,313.5	254.0	9.69	98.39	89.37	4.38	32,845.7	92.27	2,467.8	75.59	3,264.6	3,859.2
86	41,860.5	331.9	15.48	75.39	45,160.4	274.3	26.86	107.88	41,415.4	297.9	17.28	98.97	90.59	4.63	38,739.9	85.78	2,675.4	69.33	3,859.2	8,852.8

TITOLO 2 - Entrate extra-tributarie

CATEGORIA 12 - Partite che si compensano nella spesa

ES	PREVIS. DEFIN.	ANNO BASE	ESER BASE	PREC BASE	ACCERTAM. ANNO BASE	ESER PREV. BASE	PREC DEF. BASE	TOTALI VERSAMEN. BASE	ANNO BASE	ESER PREV. BASE	PREC CASSA + RES	COMP. + RES	REALE % PTL	ACCER. COMPET.	VERSAMEN. RESIDUI	RES. INIZ. INIZIALI	RES. INIZ. FINALI			
																		VARIAZ.		
80	2,584.0	100.0	***	14.66	2,506.6	100.0	***	97.01	2,502.9	100.0	96.97	90.89	0.64	2,346.4	93.61	156.5	92.11	169.9	173.1	
81	3,796.1	146.9	46.91	16.79	3,399.9	135.6	35.64	89.56	3,345.5	133.7	33.67	88.28	84.29	0.71	3,190.3	93.84	155.2	89.68	173.1	227.9
82	4,553.8	176.2	19.96	13.49	4,055.3	161.8	19.28	89.05	3,976.0	158.9	18.85	88.00	83.15	0.73	3,785.4	93.34	190.6	83.64	227.9	307.8
83	5,659.5	219.0	24.28	14.35	5,399.8	215.4	33.15	95.41	5,346.3	213.6	34.46	94.52	89.59	0.85	5,092.1	94.30	254.2	82.60	307.8	349.3
84	5,651.6	218.7	-0.14	12.85	5,550.0	221.4	2.78	98.20	5,438.1	217.3	1.72	96.22	90.62	0.75	5,155.0	92.88	283.1	81.06	349.3	451.9
85	6,133.2	237.4	8.52	12.83	6,235.0	248.7	12.34	101.66	5,766.6	230.4	6.04	92.99	87.57	0.72	5,366.7	86.07	399.9	88.56	451.5	927.6
86	7,524.7	291.2	22.69	13.55	7,193.9	287.0	15.38	95.60	7,448.3	297.6	29.16	94.89	88.12	0.83	6,789.7	94.38	658.6	71.01	927.6	477.7

(C.E.D. SERVIZIO RELAZIONI AL PARLAMENTO)

LEGISLATURA IX — DISEGNI DI LEGGE E RELAZIONI - DOCUMENTI

ANALISI STORICA ENTRATE
(Importi in miliardi)

TITOLO 3 - Alienazione ed ammortamento di beni patrimoniali e rimborso di crediti
CATEGORIA 13 - Vendita di beni immobili ed affrancazione di canoni

ES	PREVIS. DEFIN.	ANNO BASE	ESER. BASE	TITOL. ACCORDAM. BASE	ANNO BASE	ESER. BASE	PREV. DEF. BASE	PREV. DEF. VERSAMEN. BASE	TOTALE BASE	ANNO BASE	ESER. BASE	PREV. COMP. BASE	COMP. + RES. BASE	VARIAZ. REALE % PTL		VERSAMEN. ACCOR. COMPET.	VERSAMEN. RESIDUI	RES. INIZIALI	RESIDUI FINALI	
														VERSAMEN. ACCOR.	VERSAMEN. RES.					
80	2.5	100.0	***	1.81	3.8	100.0	***	148.15	4.1	100.0	***	160.85	129.84	0.00	3.5	93.03	0.6	96.45	0.6	0.4
81	5.3	209.0	109.03	1.13	6.7	176.2	76.21	124.89	7.0	170.3	70.31	150.37	121.63	0.00	6.7	99.91	0.3	80.89	0.4	0.2
82	2.8	110.0	-47.39	0.46	5.9	155.0	-12.01	208.87	5.7	137.9	-19.04	249.77	187.67	0.00	5.4	91.97	0.3	128.25	0.2	0.6
83	5.6	219.8	99.86	1.11	4.1	108.7	-29.87	73.29	4.1	101.2	-26.64	75.32	41.36	0.00	3.7	90.48	0.4	9.77	4.4	4.5
84	6.0	235.5	7.14	0.92	4.9	128.6	18.32	80.94	4.9	119.0	17.65	84.10	46.26	0.00	4.6	95.07	0.3	5.74	4.5	4.5
85	7.7	302.2	28.35	1.33	7.0	184.5	43.39	90.43	7.3	177.0	48.69	85.32	59.65	0.00	6.7	95.88	0.6	12.92	4.5	4.0
86	5.8	227.6	-24.68	0.59	5.5	146.5	-20.60	95.33	5.2	125.7	-28.97	76.90	52.35	0.00	4.9	88.74	0.2	6.06	4.0	3.8

TITOLO 3 - Alienazione ed ammortamento di beni patrimoniali e rimborso di crediti
CATEGORIA 14 - Ammortamento di beni patrimoniali

ES	PREVIS. DEFIN.	ANNO BASE	ESER. BASE	TITOL. ACCORDAM. BASE	ANNO BASE	ESER. BASE	PREV. DEF. BASE	PREV. DEF. VERSAMEN. BASE	TOTALE BASE	ANNO BASE	ESER. BASE	PREV. COMP. BASE	COMP. + RES. BASE	VARIAZ. REALE % PTL		VERSAMEN. ACCOR. COMPET.	VERSAMEN. RESIDUI	RES. INIZIALI	RESIDUI FINALI	
														VERSAMEN. ACCOR.	VERSAMEN. RES.					
80	82.2	100.0	***	58.34	82.2	100.0	***	99.94	165.1	100.0	***	99.97	99.97	0.04	82.2	100.00	83.0	100.00	83.0	0.0
81	129.9	158.0	57.97	27.45	129.9	158.1	58.06	100.00	90.0	54.5	-45.50	69.29	69.29	0.02	90.0	69.29	0.0	***	0.0	39.9
82	153.2	186.4	17.98	25.00	153.2	186.5	17.98	100.00	193.1	117.0	114.59	100.00	100.00	0.04	153.2	100.00	39.9	100.00	39.9	0.0
83	174.0	211.6	13.55	34.40	174.0	211.8	13.55	100.00	174.0	105.4	-9.90	100.00	100.00	0.03	174.0	100.00	0.0	***	0.0	0.0
84	211.9	257.7	21.76	32.46	203.7	247.9	17.09	96.16	130.9	79.3	-24.79	61.77	61.77	0.02	130.9	64.23	0.0	***	0.0	72.9
85	272.1	331.0	28.44	46.97	272.1	331.2	33.57	100.00	218.5	132.3	66.94	63.32	63.32	0.03	152.1	55.90	66.3	91.04	72.9	126.5
86	297.2	361.5	9.21	30.42	297.2	361.7	9.21	100.00	153.2	92.8	-29.88	36.16	36.16	0.02	153.2	51.55	0.0	***	126.5	264.0

(C.E.D. SERVIZIO RELAZIONI AL PARLAMENTO)

LEGISLATURA IX — DISEGNI DI LEGGE E RELAZIONI - DOCUMENTI

ANALISI STORICA ENTRATE
(Importi in miliardi)

TITOLO 3 - Allenazione ed ammortamento di beni patrimoniali e rimborso di crediti
CATEGORIA 15 - Rimborso di anticipazioni e di crediti vari del Tesoro

ES DEFIN.	ANNO BASE	ESER PROG	ESER TITOL ACCERTAM.	ANNO BASE	ESER PREC	ESER DEF.	PREV VERSAMEN TOTALE	ANNO BASE	ESER PREC	ESER CASSA	COMP + RES	VARIAZ.		VERSAMEN ACCER COMPET.	VERSAMEN RESIDUI	RES. INIZIALI	RESIDUI FINALI
												REALE % PIL	ACCER % PIL				
80	56.2	100.0	63.2	100.0	61.6	100.0	61.6	100.0	109.91	78.62	0.02	59.1	93.42	2.5	11.30	22.2	23.7
81	338.0	601.9	501.87	71.42	314.9	497.9	397.90	93.17	343.8	558.3	458.29	101.28	95.06	310.9	98.73	23.7	24.2
82	456.8	813.5	35.16	74.54	464.2	734.1	47.43	101.63	34.77	101.02	96.32	0.08	459.9	99.08	3.4	13.96	24.9
83	326.2	581.0	-28.58	64.49	335.7	530.8	-27.69	102.90	332.6	540.1	-28.22	101.79	94.71	329.4	98.14	3.2	12.68
84	434.9	774.5	33.32	66.62	446.5	706.1	33.03	102.68	447.8	727.1	34.63	102.55	96.76	441.1	98.79	6.6	23.85
85	299.6	533.5	-31.12	51.70	327.7	518.2	-26.61	109.40	323.7	525.7	-27.70	108.08	99.53	320.4	97.75	3.4	13.17
86	674.0	1200.4	125.01	68.99	720.0	1138.6	119.71	106.83	718.0	1165.9	121.77	106.52	103.01	713.4	99.08	4.6	19.92

TITOLO 4 - Accensione di prestiti
CATEGORIA 16 - Accensione di prestiti

ES DEFIN.	ANNO BASE	ESER PROG	ESER TITOL ACCERTAM.	ANNO BASE	ESER PREC	ESER DEF.	PREV VERSAMEN TOTALE	ANNO BASE	ESER PREC	ESER CASSA	COMP + RES	VARIAZ.		VERSAMEN ACCER COMPET.	VERSAMEN RESIDUI	RES. INIZIALI	RESIDUI FINALI
												REALE % PIL	ACCER % PIL				
80	75,433.1	100.0	13,006.4	100.0	17.24	13,378.2	100.0	16.84	17.64	3.43	13,006.4	100.00	371.9	93.33	398.4	17.5	
81	73,504.6	97.4	-2,56100.00	17,775.5	136.7	36.67	24.18	17,792.1	133.0	32.99	30.81	24.20	3.80	17,775.5	100.00	16.6	94.71
82	89,555.5	118.7	21,84100.00	50,931.5	391.6	186.53	56.87	50,942.2	380.8	186.32	53.81	56.86	9.35	50,904.5	99.95	37.7	98.57
83	94,925.2	125.8	6,00100.00	88,000.8	676.6	72.78	92.71	88,006.3	657.8	72.76	82.49	92.68	13.93	88,000.8	100.00	5.5	20.11
84	146,833.3	194.7	54,68100.00	116,299.0	894.2	32.16	79.20	116,292.9	869.3	32.14	69.51	79.19	16.14	116,288.5	99.99	4.4	22.61
85	178,060.9	236.1	21,27100.00	129,390.0	994.8	11.26	72.67	129,371.4	967.0	11.25	65.92	72.65	16.06	129,370.0	99.98	1.5	14.10
86	209,126.8	277.2	17,45100.00	134,128.4	1031.3	3.66	64.14	134,143.3	1002.7	3.69	57.20	64.14	15.00	134,128.4	100.00	14.9	74.37

(C.E.D. SERVIZIO RELAZIONI AL PARLAMENTO)

LEGISLATURA IX — DISEGNI DI LEGGE E RELAZIONI - DOCUMENTI

ANALISI STORICA ENTRATE
(Importi in miliardi)

TITOLO 1 - Entrate tributarie
CATEGORIA 1 - Imposte sul patrimonio e sul reddito
CAPITOLO 1023 - Imposta sul reddito delle persone fisiche

ES	PREVIS. DEFIN.	ANNO BASE	ESER CATEG ACCORDAM. BASE	ESER PREV DEF. BASE	ANNO BASE	ESER PREV DEF. BASE	TOTALE VERSAMEN BASE	ANNO BASE	ESER PREV COMP + RES	VARIAZ. REALE % PTL	VERSAMEN ACCOR COMPET.	VERSAMEN RESIDUI	RES. INIZ	RESIDUI INIZIALI	RES. FIN	RESIDUI FINALI
80	21,535.0	100.0	60.20	108.67	100.0	101.39	22,340.3	100.0	96.38	5.72	21,512.0	828.3	50.36	1,644.9	2,666.2	2,666.2
81	31,870.0	148.0	47.99	62.28	133.0	97.65	29,396.0	131.6	85.12	6.28	28,547.7	848.3	31.82	2,666.2	4,040.2	4,040.2
82	37,985.0	176.4	19.19	60.48	164.8	23.91	37,406.6	167.4	89.01	6.86	35,943.0	1,463.7	36.23	4,040.2	5,479.1	5,479.1
83	49,274.0	228.8	29.72	62.96	215.8	30.96	47,862.5	214.2	87.42	7.58	46,603.8	1,258.7	22.97	5,479.1	8,160.1	8,160.1
84	56,855.0	264.0	15.39	62.77	240.8	11.59	53,531.5	239.6	82.34	7.43	51,135.1	2,396.4	29.37	8,160.1	11,037.1	11,037.1
85	64,675.0	300.3	13.75	63.70	275.5	14.40	62,316.2	278.9	82.31	7.73	59,464.3	2,851.9	25.84	11,037.1	13,221.6	13,221.6
86	68,670.0	318.9	6.18	62.42	297.3	7.93	74,982.4	335.6	91.56	8.38	66,706.2	8,276.2	62.60	13,221.6	8,751.4	8,751.4

TITOLO 1 - Entrate tributarie
CATEGORIA 1 - Imposte sul patrimonio e sul reddito
CAPITOLO 1023 - Imposta sul reddito delle persone fisiche
ARTICOLO 1 - Imposta da riscuotersi mediante ruoli

ES	PREVIS. DEFIN.	ANNO BASE	ESER CATEG ACCORDAM. BASE	ESER PREV DEF. BASE	ANNO BASE	ESER PREV COMP + RES	TOTALE VERSAMEN BASE	ANNO BASE	ESER PREV COMP + RES	VARIAZ. REALE % PTL	VERSAMEN ACCOR COMPET.	VERSAMEN RESIDUI	RES. INIZ	RESIDUI INIZIALI	RES. FIN	RESIDUI FINALI
80	350.0	100.0	1.63	94.67	100.0	44.21	168.0	100.0	20.54	0.04	130.4	37.6	8.04	467.7	630.0	630.0
81	450.0	128.6	28.57	125.50	170.4	70.44	206.1	122.7	19.08	0.04	149.1	57.0	9.05	630.0	990.5	990.5
82	450.0	128.6	0.00	147.34	200.1	17.40	277.5	165.2	19.26	0.05	187.4	90.1	9.10	990.5	1,373.7	1,373.7
83	550.0	157.1	22.22	156.34	259.5	29.68	287.6	171.2	14.95	0.05	164.0	123.6	9.00	1,373.7	1,941.2	1,941.2
84	600.0	171.4	9.09	165.39	299.5	15.41	489.1	291.1	19.25	0.07	343.9	145.1	7.48	1,941.2	2,393.2	2,393.2
85	600.0	171.4	0.00	147.84	267.7	-10.61	280.3	166.9	9.36	0.03	191.4	88.9	3.71	2,393.2	2,986.6	2,986.6
86	900.0	257.1	50.00	96.83	263.0	-1.76	602.3	358.5	15.50	0.07	218.8	383.5	12.84	2,986.6	3,710.7	3,710.7

(C.E.D. SERVIZIO RELAZIONI AL PARLAMENTO)

LEGISLATURA IX — DISEGNI DI LEGGE E RELAZIONI - DOCUMENTI

ANALISI STORICA ENTRATE
(Importi in miliardi)

TITOLO 1 - Entrate tributarie
CATEGORIA 1 - Imposte sul patrimonio e sul reddito
CAPITOLO 1023 - Imposta sul reddito delle persone fisiche
ARTICOLO 2 - Ritenute da versarsi in tesoreria dalle Amministrazioni dello Stato e degli Enti 2c art.3 DPR 602/73

ES	PREVIS. DEFIN.	ANNO BASE	ESER. PREC.	ESER. CAPIT. ACCORDAM. PREC.	ANNO BASE	ESER. PREC.	ESER. PREV. DEF.	TOTALE VERSAMEN. BASE	ANNO BASE	ESER. PREC.	ESER. PREV. COMP. + RES.	VARIAZ. REALE VERSAMEN. ACCER. % PIL. COMPET.	VERSAMEN. RESIDUI INIZ.	RES. INIZ.	RESIDUI FINALI					
80	2,800.0	100.0	*** 13.00	3,698.8	100.0	*** 132.10	3,318.7	100.0	*** 118.52	106.24	0.85	3,289.1	88.92	29.6	9.14	323.9	413.8			
81	4,350.0	155.4	55.36	13.65	3,597.9	97.3	-2.73	82.71	3,584.9	108.0	8.02	82.41	75.25	0.77	3,562.8	99.03	22.1	5.34	413.8	59.1
82	6,300.0	225.0	44.83	16.59	6,479.7	175.2	80.10	102.85	6,629.9	199.8	84.94	105.24	104.26	1.22	6,424.6	99.15	205.3	347.24	59.1	111.9
83	7,424.0	285.1	17.84	15.07	8,714.9	235.6	34.50	117.39	8,688.8	281.8	31.05	116.14	115.30	1.38	8,666.2	99.44	22.6	20.19	111.9	147.9
84	9,500.0	339.3	27.96	16.71	9,384.9	253.7	7.69	98.79	9,344.5	281.6	7.55	98.36	96.86	1.30	9,295.7	99.05	48.8	32.97	147.9	194.6
85	10,520.0	375.7	10.74	16.27	10,347.4	279.7	10.26	98.36	10,299.2	310.3	10.22	97.90	96.12	1.28	10,286.5	99.41	12.7	6.54	194.6	256.8
86	10,280.0	367.1	-2.28	14.97	11,703.8	316.4	13.11	113.85	11,897.4	358.5	15.52	114.18	112.91	1.33	11,643.1	99.48	254.4	99.06	256.8	64.6

TITOLO 1 - Entrate tributarie
CATEGORIA 1 - Imposte sul patrimonio e sul reddito
CAPITOLO 1023 - Imposta sul reddito delle persone fisiche
ARTICOLO 3 - Ritenute sui redditi di lavoro dipendente e redditi assimilati, mediante versamento diretto esattoriale

ES	PREVIS. DEFIN.	ANNO BASE	ESER. PREC.	ESER. CAPIT. ACCORDAM. PREC.	ANNO BASE	ESER. PREC.	ESER. PREV. DEF.	TOTALE VERSAMEN. BASE	ANNO BASE	ESER. PREC.	ESER. PREV. COMP. + RES.	VARIAZ. REALE VERSAMEN. ACCER. % PIL. COMPET.	VERSAMEN. RESIDUI INIZ.	RES. INIZ.	RESIDUI FINALI					
80	11,555.0	100.0	*** 53.66	12,458.4	100.0	*** 107.82	12,229.3	100.0	*** 101.53	100.39	3.13	11,585.4	92.99	643.9	102.67	627.2	1,051.8			
81	17,600.0	152.3	52.32	55.22	17,800.2	142.9	42.88	101.14	17,076.0	139.6	39.63	98.14	91.55	3.65	16,424.2	92.27	651.8	61.97	1,051.8	1,786.1
82	20,745.0	179.5	17.87	54.61	20,993.6	168.5	17.94	101.20	20,624.2	168.6	20.78	102.66	91.54	3.78	19,658.5	93.64	965.7	54.07	1,786.1	2,187.0
83	26,000.0	225.0	25.33	52.77	27,204.2	218.4	29.58	104.63	26,396.2	215.8	27.99	106.09	93.65	4.18	25,486.3	93.69	909.8	41.60	2,187.0	3,020.2
84	32,100.0	277.8	23.46	56.46	31,100.4	249.6	14.32	96.89	29,572.3	241.8	12.03	95.18	84.20	4.10	27,917.8	89.77	1,654.6	54.78	3,020.2	4,633.0
85	36,340.0	314.5	13.21	56.19	35,632.6	286.0	14.57	98.05	35,290.0	288.6	19.33	97.68	86.13	4.38	32,871.4	92.25	2,418.6	52.20	4,633.0	5,004.5
86	35,440.0	306.7	-2.48	51.61	36,469.0	292.7	2.35	102.90	40,342.5	329.9	14.32	114.97	99.75	4.51	35,466.2	97.25	4,876.3	97.44	5,004.5	1,243.4

(C.E.D. SERVIZIO RELAZIONI AL PARLAMENTO)

LEGISLATURA IX — DISEGNI DI LEGGE E RELAZIONI - DOCUMENTI

ANALISI STORICA ENTRATE
(Incorri in miliardi)

TITOLO 1 - Entrate tributarie

CATEGORIA 1 - Imposte sul patrimonio e sul reddito
CAPITOLO 1023 - Imposta sul reddito delle persone fisiche
ARTICOLO 4 - Ritenute sui redditi di lavoro autonomo, sul compensi per avviamento commerciale e su provvigioni

ES	PREVIS. DEFIN.	ANNO BASE	ESER CREDITI ACCORDAM. BASE	ESER PREV DEF. BASE	TOTALE VERSAMEN	ANNO BASE	ESER PREV CASSA + RES	COMP + RES	VARIAZ. REALE % PIL	VERSAMEN ACCER COMPET.	VERSAMEN ACCER	RES. INIZIALI	RES. FINALI
80	880.0	100.0	953.1	100.0	976.5	100.0	104.11	99.33	0.24	846.0	88.76	80.5	107.9
81	1,250.0	142.0	1,266.1	132.8	1,215.0	131.1	31.13	89.48	0.26	1,123.5	88.74	91.4	159.9
82	1,770.0	201.1	1,807.9	189.7	1,706.9	184.2	40.49	88.45	0.31	1,605.3	88.79	101.6	265.1
83	3,030.0	344.3	2,794.7	293.2	2,675.2	288.7	56.73	81.19	0.42	2,529.7	90.52	145.5	387.8
84	3,150.0	358.0	3,396.6	356.4	3,273.5	353.3	22.36	114.06	0.45	3,024.1	89.03	249.4	525.7
85	3,450.0	392.0	4,150.6	435.5	3,948.1	426.1	20.51	125.34	0.49	3,677.9	88.61	270.2	733.6
86	4,500.0	511.4	4,925.9	516.8	5,317.3	573.9	34.68	107.44	0.59	4,611.7	93.62	705.6	958.6

TITOLO 1 - Entrate tributarie

CATEGORIA 1 - Imposte sul patrimonio e sul reddito
CAPITOLO 1023 - Imposta sul reddito delle persone fisiche
ARTICOLO 5 - Interessi per ritardata iscrizione a ruolo

ES	PREVIS. DEFIN.	ANNO BASE	ESER CREDITI ACCORDAM. BASE	ESER PREV DEF. BASE	TOTALE VERSAMEN	ANNO BASE	ESER PREV CASSA + RES	COMP + RES	VARIAZ. REALE % PIL	VERSAMEN ACCER COMPET.	VERSAMEN ACCER	RES. INIZIALI	RES. FINALI
80	20.0	100.0	60.1	100.0	36.4	100.0	182.07	138.25	0.01	34.6	57.50	1.8	30.0
81	90.0	450.0	178.3	296.5	80.7	221.6	121.56	89.64	0.02	73.6	41.29	7.0	127.3
82	130.0	650.0	203.5	338.4	108.4	297.7	34.35	108.39	0.02	79.4	39.03	29.0	222.0
83	220.0	1100.0	240.8	400.5	56.2	154.5	-48.11	28.12	0.01	34.9	14.50	21.3	406.0
84	200.0	1000.0	261.3	434.5	153.7	422.1	173.31	76.86	0.02	124.2	47.54	29.5	513.9
85	200.0	1000.0	320.1	532.3	117.3	322.1	-23.69	58.65	0.01	97.3	30.38	20.0	714.7
86	350.0	1750.0	273.9	455.4	220.4	605.3	87.90	62.98	0.02	110.7	40.41	109.7	958.6

(C.E.D. SERVIZIO RELAZIONI AL PARLAMENTO)

LEGISLATURA IX — DISEGNI DI LEGGE E RELAZIONI - DOCUMENTI

ANALISI STORICA ENTRATE
(Importi in miliardi)

TITOLO 1 - Entrate tributarie
CATEGORIA 1 - Imposte sul patrimonio e sul reddito
CAPITOLO 1023 - Imposta sul reddito delle persone fisiche
ARTICOLO 6 - Interessi per prolungata rateazione

ES	PREVIS. DEFIN.	ANNO BASE	ESER CREDITI ACCORDAM. BASE	ESER CREDITI DEF. BASE	ESER CREDITI TOTALE BASE	ANNO BASE	ESER CREDITI CASSA + RES. COMP. REALI	ESER CREDITI ACCER. COMP. REALI	ESER CREDITI ACCER. COMP. REALI	ESER CREDITI ACCER. COMP. REALI	ESER CREDITI ACCER. COMP. REALI	RES. INIZ. FINALI	RES. INIZ. FINALI
80	0.0	***	1.1	100.0	***	1.0	100.0	***	0.0	0.9	79.36	0.1	86.41
81	5.0	***	8.8	778.8	176.55	5.2	546.6	446.59	104.78	5.1	57.89	0.1	53.73
82	0.0	***	-100.00	0.00	0.00	9.1	804.7	3.33	***	6.5	71.21	0.5	13.23
83	0.0	***	0.00	0.00	0.00	5.2	455.1	-43.45	***	3.9	75.29	0.6	10.25
84	0.0	***	0.00	0.00	0.00	12.4	1098.2	141.33	***	10.1	80.75	0.7	11.81
85	0.0	***	0.00	0.00	0.00	9.9	875.8	-20.25	***	7.3	73.70	0.3	4.38
86	0.0	***	0.00	0.00	0.00	13.0	1146.4	30.89	***	6.2	47.45	1.5	14.72

TITOLO 1 - Entrate tributarie

CATEGORIA 1 - Imposte sul patrimonio e sul reddito
CAPITOLO 1023 - Imposta sul reddito delle persone fisiche
ARTICOLO 7 - Interessi per mancato o ritardato versamento riscossi mediante ruoli

ES	PREVIS. DEFIN.	ANNO BASE	ESER CREDITI ACCORDAM. BASE	ESER CREDITI DEF. BASE	ESER CREDITI TOTALE BASE	ANNO BASE	ESER CREDITI CASSA + RES. COMP. REALI	ESER CREDITI ACCER. COMP. REALI	ESER CREDITI ACCER. COMP. REALI	ESER CREDITI ACCER. COMP. REALI	ESER CREDITI ACCER. COMP. REALI	RES. INIZ. FINALI	RES. INIZ. FINALI	
														ESER CREDITI CASSA + RES. COMP. REALI
80	20.0	100.0	***	0.09	20.7	100.0	***	82.45	65.31	0.00	14.8	71.38	1.7	32.29
81	5.0	25.0	-75.00	0.02	44.7	215.9	115.90	894.95	18.3	110.9	10.87	365.62	126.27	0.00
82	30.0	150.0	500.00	0.08	57.5	277.6	28.59	191.80	33.9	205.3	85.19	169.27	51.46	0.01
83	20.0	100.0	-33.33	0.04	75.9	366.4	31.97	379.68	34.4	208.4	1.51	156.20	43.33	0.01
84	20.0	100.0	0.00	0.04	97.5	470.5	28.42	487.59	52.5	318.4	52.76	262.48	43.55	0.01
85	20.0	100.0	0.00	0.03	94.8	457.3	-2.81	473.90	69.0	418.7	31.53	345.23	41.73	0.01
86	50.0	250.0	150.00	0.07	126.3	609.6	33.30	252.69	98.4	596.5	42.44	196.70	44.60	0.01

(C.E.D. SERVIZIO RELAZIONI AL PARLAMENTO)

LEGISLATURA IX — DISEGNI DI LEGGE E RELAZIONI - DOCUMENTI

ANALISI STORICA ENTRATE
(Importi in miliardi)

TITOLO 1 - Entrate tributarie

CATEGORIA 1 - Imposte sul patrimonio e sul reddito

CAPITOLO 1023 - Imposta sul reddito delle persone fisiche

ARTICOLO 8 - Pensi pecuniarie e soprattasse per violazione alle norme riguardanti l'accertamento e la riscossione

ES DEFIN.	ANNO BASE	ESER PREC	ESER PREC	ANNO BASE	ESER PREC	PREV DEF.	PREV CASSA	COMP + RES	REALE % PIL	VARIANZ. % COMPET.	VERSAMEN ACCER	VERSAMEN RESIDUI	RES. INIZ.	RESIDUI FINALI						
															TOTALE VERSAMEN	ANNO BASE	ESER PREC	PREV CASSA	COMP + RES	REALE % PIL
80	120.0	100.0	***	100.0	***	116.24	56.32	38.10	0.02	59.2	42.41	8.4	14.69	57.4	129.0					
81	190.0	158.3	58.33	0.60	276.0	197.9	97.88	145.28	61.9	91.6	-8.37	32.59	19.42	0.01	51.7	18.72	10.2	7.94	129.0	341.1
82	130.0	108.3	-31.58	0.34	173.5	124.4	-37.15	133.46	68.2	100.9	10.17	85.28	14.48	0.01	55.3	31.86	12.9	3.80	341.1	444.6
83	220.0	183.3	69.23	0.45	546.1	391.5	214.80	248.25	54.6	80.7	-20.03	27.28	8.21	0.01	45.0	8.23	9.6	2.16	444.6	931.7
84	285.0	237.5	29.55	0.50	428.1	306.9	-21.62	150.20	189.6	280.5	247.52	68.95	15.58	0.03	114.6	26.78	75.0	8.04	931.7	1,168.5
85	300.0	250.0	5.26	0.46	476.8	341.8	11.38	158.93	118.7	175.6	-37.40	40.93	8.08	0.01	101.8	21.35	16.9	1.45	1,168.5	1,519.3
86	450.0	375.0	50.00	0.66	441.8	316.8	-7.33	98.19	325.4	481.5	174.20	81.36	16.53	0.04	135.5	30.68	189.9	12.50	1,519.3	1,763.2

TITOLO 1 - Entrate tributarie

CATEGORIA 1 - Imposte sul patrimonio e sul reddito

CAPITOLO 1023 - Imposta sul reddito delle persone fisiche

ARTICOLO 9 - Versamenti diretti d'imposta effettuati tramite le aziende di credito e relative penalità

ES DEFIN.	ANNO BASE	ESER PREC	ESER PREC	ANNO BASE	ESER PREC	PREV DEF.	PREV CASSA	COMP + RES	REALE % PIL	VARIANZ. % COMPET.	VERSAMEN ACCER	VERSAMEN RESIDUI	RES. INIZ.	RESIDUI FINALI						
															TOTALE VERSAMEN	ANNO BASE	ESER PREC	PREV CASSA	COMP + RES	REALE % PIL
80	2,670.0	100.0	***	100.0	***	99.05	96.09	93.89	0.65	2,555.7	96.63	0.3	0.56	52.3	141.1					
81	3,200.0	119.9	19.85	10.04	3,168.6	119.8	19.77	100.37	91.63	0.65	3,059.8	96.56	1.5	1.08	141.1	248.4				
82	3,260.0	122.1	1.88	8.58	3,127.9	118.3	-1.28	95.95	3,004.1	117.5	-1.87	98.17	85.62	0.55	3,002.8	96.00	1.2	0.49	248.4	372.6
83	4,350.0	162.9	33.44	0.83	3,996.9	151.1	27.78	91.88	3,820.8	149.5	27.19	86.84	80.91	0.60	3,817.9	95.32	3.0	0.80	372.6	548.7
84	3,850.0	144.2	-11.49	6.77	3,737.6	141.3	-6.49	97.08	3,758.5	147.0	-1.63	100.23	85.45	0.52	3,582.4	95.85	176.1	32.09	548.7	528.3
85	4,770.0	178.7	23.90	7.38	4,700.8	177.7	25.77	98.55	4,638.8	181.5	23.42	97.25	87.55	0.58	4,637.0	98.64	1.9	0.35	528.3	590.2
86	7,100.0	265.9	48.85	10.34	5,794.4	219.1	23.27	81.61	6,216.0	243.2	34.00	85.15	80.83	0.70	5,677.8	97.99	538.2	91.19	590.2	1,68.6

(C.E.D. SERVIZIO RELAZIONI AL PARLAMENTO)

LEGISLATURA IX — DISEGNI DI LEGGE E RELAZIONI - DOCUMENTI

ANALISI STORICA ENTRATE
(Importi in miliardi)

TITOLO 1 - Entrate tributarie

CATEGORIA 1 - Imposte sul patrimonio e sul reddito

CAPITOLO 1023 - Imposta sul reddito delle persone fisiche

ARTICOLO 10 - Versamenti a titolo di acconto, in relazione art. 1 legge 97/77 effettuati tramite aziende di credito

ES	PREVIS. DEFIN.	ANNO BASE	ESER BASE	ESER PREC	ACCERTAM. BASE	ANNO BASE	ESER BASE	ESER PREC	PREV DEF.	TOTALI VERSAMEN	ANNO BASE	ESER BASE	ESER PREC	PREV COMP	VARIAZ. REALE	VERSAMEN ACCER	VERSAMEN RESIDUI	RES. INIZIALI	RESIDUI FINALI	
																				ESER COMP + RES
80	3,120.0	100.0	***	14.49	3,094.5	100.0	***	99.18	3,020.3	100.0	***	97.43	95.22	0.77	2,996.0	96.82	24.4	46.81	52.0	152.9
81	4,730.0	151.6	51.60	14.84	4,215.0	136.2	36.21	89.11	4,086.6	135.3	35.30	92.67	83.69	0.87	4,080.6	96.81	6.0	3.93	152.9	288.3
82	5,170.0	165.7	9.30	13.61	5,044.8	163.0	19.69	97.58	4,946.6	163.8	21.04	97.57	90.63	0.91	4,900.2	97.13	46.4	16.09	288.3	437.3
83	7,460.0	239.1	44.29	15.14	5,981.3	193.3	18.56	80.18	5,769.5	191.0	16.63	81.20	73.06	0.91	5,750.4	96.14	19.1	4.37	437.3	664.2
84	7,150.0	229.2	-4.16	12.58	6,862.2	221.8	14.73	95.97	6,612.3	218.9	14.61	97.24	84.62	0.92	6,607.1	96.28	5.2	0.78	664.2	915.5
85	8,475.0	271.6	18.53	13.10	7,790.1	251.7	13.52	91.92	7,491.1	248.0	13.29	91.08	79.77	0.93	7,473.3	95.93	17.8	1.95	915.5	1,220.3
86	9,600.0	307.7	13.27	13.98	8,679.2	280.5	11.41	90.41	9,673.3	320.3	29.13	97.71	89.40	1.08	8,503.0	97.97	1,170.3	95.90	1,220.3	226.2

TITOLO 1 - Entrate tributarie

CATEGORIA 1 - Imposte sul patrimonio e sul reddito

CAPITOLO 1023 - Imposta sul reddito delle persone fisiche

ARTICOLO 11 - Versamenti diretti d'imposta effettuati tramite l'amministrazione postale

ES	PREVIS. DEFIN.	ANNO BASE	ESER BASE	ESER PREC	ACCERTAM. BASE	ANNO BASE	ESER BASE	ESER PREC	PREV DEF.	TOTALI VERSAMEN	ANNO BASE	ESER BASE	ESER PREC	PREV COMP	VARIAZ. REALE	VERSAMEN ACCER	VERSAMEN RESIDUI	RES. INIZIALI	RESIDUI FINALI	
																				ESER COMP + RES
83	0.0	***	***	0.00	52.0	100.0	***	***	***	48.0	100.0	***	***	***	0.01	48.0	92.29	0.0	***	4.0
84	0.0	***	***	0.00	37.4	71.9	-28.11	***	***	34.8	72.5	-27.48	***	868.23	0.00	34.8	93.09	0.0	***	6.6
85	0.0	***	***	0.00	46.0	88.5	23.04	***	***	42.3	88.3	21.72	***	642.76	0.01	42.3	92.10	0.0	***	10.2
86	0.0	***	***	0.00	49.6	95.5	7.95	***	***	55.6	115.9	31.29	***	543.86	0.01	45.4	91.41	10.2	100.00	4.3

(C.E.D. SERVIZIO RELAZIONI AL PARLAMENTO)

LEGISLATURA IX — DISEGNI DI LEGGE E RELAZIONI - DOCUMENTI

ANALISI STORICA ENTRATE
(Imposti in miliardi)

TITOLO 1 - Entrate tributarie

CATEGORIA 1 - Imposte sul patrimonio e sul reddito

CAPITOLO 1023 - Imposta sul reddito delle persone fisiche

ARTICOLO 12 - Versamenti a titolo di acconto effettuati tramite l'Amministrazione postale

ES	PREVIS. DFTN.	ANNO BASE	ESER. PREC	ESER. BASE	ANNO BASE	ESER. PREC	DEF. VERGAMEN	PREV. TOTALE	ANNO BASE	ESER. PREC	COMP. + RES	VARIAZ. REALE % PIL	VERGAMEN ACCER. COMPET.	VERGAMEN RESIDUI	RES. INIZ.	RES. INIZIALI	RESIDUI FINALI	
83	0.0	***	0.00	28.5	100.0	***	***	26.8	100.0	***	***	0.00	26.8	94.11	0.0	***	0.0	1.7
84	0.0	***	0.00	42.7	149.7	49.69	***	39.9	148.8	48.77	***	0.01	39.9	93.53	0.0	***	1.7	4.4
85	0.0	***	0.00	13.9	48.6	-67.55	***	13.6	50.6	-66.02	***	0.00	13.6	97.94	0.0	***	4.4	4.7
86	0.0	***	0.00	231.6	812.4	***	***	226.1	842.6	***	***	0.03	221.4	95.57	4.7	100.00	4.7	10.3

(C.E.D. SERVIZIO RELAZIONI AL PARLAMENTO)

LEGISLATURA IX — DISEGNI DI LEGGE E RELAZIONI - DOCUMENTI

ANALISI STORICA ENTRATE
(Importi in miliardi)
Ritenute sui redditi di lavoro dipendente (pubblico e
privato)
Totale articoli 2 e 3 del capitolo 1023

ES	PREVIS. DEFIN.	ANNO BASE	ESER PREC	ESER CAPIT PREC	ACCERTAM. BASE	ANNO BASE	ESER PREC	PREV DEF.	TOTALI VERSAMEN	ANNO BASE	ESER PREC	PREV CASSA	COMP + RES	VARIAZ.		VERSAMEN RESIDUI	RES. INITI	RESIDUI INITIALI	RESIDUI FINALI	
														REALE % PPL	COMPET.					
80	14,355.0	100.0	***	66.66	16,157.2	100.0	***	112.55	15,547.9	100.0	***	104.74	101.58	3.98	14,874.4	92.06	673.5	70.82	951.0	1,465.6
81	21,950.0	152.9	52.91	68.87	21,398.1	132.4	32.44	97.49	20,660.9	132.9	32.89	94.99	88.24	4.41	19,987.0	93.41	673.9	45.98	1,465.6	1,845.2
82	27,045.0	188.4	23.21	71.20	27,473.4	170.0	28.39	101.58	27,254.1	175.3	31.91	103.27	94.34	5.00	26,083.1	94.94	1,171.0	63.46	1,845.2	2,298.9
83	33,424.0	232.8	23.59	67.83	35,919.2	222.3	30.74	107.47	35,085.0	225.7	28.73	108.42	98.21	5.56	34,152.5	95.08	932.4	40.56	2,298.9	3,168.1
84	41,600.0	289.8	24.46	73.17	40,485.3	250.6	12.71	97.32	38,916.8	250.3	10.92	95.93	86.93	5.40	37,213.5	91.92	1,703.3	53.76	3,168.1	4,827.6
85	46,860.0	326.4	12.64	72.45	45,980.1	284.6	13.57	98.12	45,589.3	293.2	17.15	97.73	88.20	5.66	43,157.9	93.86	2,431.3	50.36	4,827.6	5,261.2
86	45,720.0	318.5	-2.43	66.58	48,172.8	298.2	4.77	105.36	52,239.9	336.0	14.59	114.79	102.47	5.84	47,109.3	97.79	5,130.6	97.52	5,261.2	1,308.0

(C.E.D. SERVIZIO RELAZIONI AL PARLAMENTO)

LEGISLATURA IX — DISEGNI DI LEGGE E RELAZIONI - DOCUMENTI

ANALISI STORICA ENTRATE

(In miliardi)

TITOLO 1 - Entrate tributarie

CATEGORIA 1 - Imposte sul patrimonio e sul reddito

CAPITOLO 1024 - Imposta sul reddito delle persone giuridiche

ES	PREVIS. DEFIN.	ANNO BASE	ESER CATEG ACCERTAM. BASE	ANNO BASE	ESER PREV DEF. BASE	PREV DEF. VERSAMEN BASE	TOTALE	ANNO BASE	ESER PREV CASSA + RES	COMP + RES	VARIAB.		VERSAMEN ACCER	VERSAMEN RESIDUI	RES. INTZ	RESIDUI INIZIALI	RESIDUI FINALI
											ESER PREV CASSA + RES	COMP + RES					
80	2,480.3	100.0	*** 6.93	2,962.1	100.0	*** 119.43	2,411.3	100.0	*** 105.28	86.53	0.62	2,208.4	74.55	203.0	83.33	243.5	847.4
81	3,720.0	150.0	49.98	7.27	3,550.1	119.8	19.85	95.43	31.39	69.36	0.68	2,843.9	80.11	324.3	38.27	847.4	1,226.9
82	4,402.0	177.5	18.33	7.01	4,514.7	152.4	27.17	102.56	16.60	65.63	0.68	3,361.5	74.46	332.5	27.10	1,226.9	2,043.2
83	5,210.0	210.1	18.36	6.66	6,317.0	213.3	39.92	121.25	49.28	76.03	0.87	4,817.4	76.26	697.1	34.12	2,043.2	2,831.9
84	7,745.0	312.3	48.66	8.55	8,001.1	270.1	26.66	103.31	49.29	77.84	1.14	7,093.1	88.65	1,139.5	40.24	2,831.9	2,595.3
85	10,701.0	431.4	38.17	10.54	9,987.4	337.2	24.83	93.33	11.52	69.05	1.14	8,776.2	87.87	404.9	15.60	2,595.3	3,411.7
86	11,800.0	475.7	10.27	10.73	12,568.4	424.3	25.84	106.51	40.37	84.72	1.44	11,456.0	91.15	1,431.6	41.96	3,411.7	3,211.5

TITOLO 1 - Entrate tributarie

CATEGORIA 1 - Imposte sul patrimonio e sul reddito

CAPITOLO 1024 - Imposta sul reddito delle persone giuridiche

ARTICOLO 1 - Imposta da riscuotersi mediante ruoli

ES	PREVIS. DEFIN.	ANNO BASE	ESER CAPIT ACCERTAM. BASE	ANNO BASE	ESER PREV DEF. BASE	PREV DEF. VERSAMEN BASE	TOTALE	ANNO BASE	ESER PREV CASSA + RES	COMP + RES	VARIAB.		VERSAMEN ACCER	VERSAMEN RESIDUI	RES. INTZ	RESIDUI INIZIALI	RESIDUI FINALI
											ESER PREV CASSA + RES	COMP + RES					
80	55.0	100.0	*** 2.22	200.6	100.0	*** 364.80	31.4	100.0	*** 125.44	30.99	0.01	28.2	14.07	3.1	6.77	46.2	215.4
81	100.0	181.8	81.82	2.69	243.7	121.5	21.46	243.69	87.10	18.60	0.01	46.1	18.93	12.5	5.82	215.4	399.0
82	150.0	272.7	50.00	3.41	281.5	140.3	15.53	187.69	34.61	14.39	0.01	48.4	17.20	30.6	7.66	399.0	599.1
83	235.0	427.3	56.67	4.51	217.8	108.5	-22.66	92.66	-37.01	22.62	0.01	27.8	12.78	21.9	3.66	599.1	764.5
84	140.0	254.5	-40.43	1.81	266.0	132.6	22.16	190.00	44.05	59.73	0.01	44.4	16.70	27.2	3.56	764.5	953.1
85	160.0	290.9	14.29	1.50	203.3	101.3	-23.59	127.04	3.78	53.13	6.68	57.1	28.11	17.2	1.81	953.1	1,046.7
86	250.0	454.5	56.25	2.12	267.2	133.2	31.47	106.89	167.5	534.2	12.92	55.0	20.60	112.5	10.75	1,046.7	1,221.4

(C.E.D. SERVIZIO RELAZIONI AL PARLAMENTO)

LEGISLATURA IX — DISEGNI DI LEGGE E RELAZIONI - DOCUMENTI

ANALISI STORICA ENTRATE
(In miliardi)

TITOLO 1 - Entrate tributarie

CATEGORIA 1 - Imposte sul patrimonio e sul reddito

CAPITOLO 1024 - Imposta sul reddito delle persone giuridiche

ARTICOLO 2 - Imposta da riscuotersi mediante versam. diretto alle esattorie imposte dirette e relativi interessi

ES	PREVIS. DEFIN.	ANNO BASE	ESER. PREC.	ESER. CAPIT. ACCERTAM. BASE	ANNO BASE	ESER. PREC.	ESER. DEF. VERSAMEN. BASE	TOTALE VERSAMEN. BASE	ANNO BASE	ESER. PREC.	ESER. COMP. + RES.	VARIAZ. REALE VERSAMEN. ACCER. % PIL. COMPET.	VERSAMEN. RESIDUI	RES. INIZ.	RESIDUI FINALI					
80	1,100.0	100.0	***	44.35	1,069.3	100.0	***	97.20	1,056.8	100.0	***	101.61	94.73	0.27	1,038.1	97.09	18.7	119.27	15.6	31.3
81	1,320.0	120.0	***	35.48	1,324.1	123.8	23.83	100.31	1,305.1	123.5	23.50	106.11	96.58	0.28	1,290.0	97.43	15.1	48.09	31.3	49.3
82	1,545.0	140.5	***	35.10	1,627.3	152.2	22.90	105.33	1,584.3	149.9	21.39	105.62	99.37	0.29	1,573.6	96.70	10.7	21.65	49.3	91.5
83	1,140.0	103.6	***	21.88	2,381.7	222.7	46.36	208.92	2,312.7	218.8	45.97	203.76	187.79	0.37	2,292.0	96.23	20.7	22.66	91.5	156.4
84	3,010.0	273.6	***	38.86	2,828.8	264.6	18.77	93.98	2,823.1	267.1	22.07	93.79	89.16	0.39	2,743.5	96.99	79.5	50.83	156.4	159.9
85	4,200.0	381.8	***	39.25	3,681.3	344.3	30.14	87.65	3,567.9	337.6	26.39	87.02	81.84	0.44	3,540.4	96.17	27.6	17.26	159.9	327.0
86	4,230.0	384.5	***	35.85	4,739.0	443.2	28.73	112.03	4,693.7	463.1	37.16	114.42	107.39	0.55	4,639.9	97.91	253.8	77.62	327.0	126.3

TITOLO 1 - Entrate tributarie

CATEGORIA 1 - Imposte sul patrimonio e sul reddito

CAPITOLO 1024 - Imposta sul reddito delle persone giuridiche

ARTICOLO 3 - Interessi per ritardata iscrizione a ruolo

ES	PREVIS. DEFIN.	ANNO BASE	ESER. PREC.	ESER. CAPIT. ACCERTAM. BASE	ANNO BASE	ESER. PREC.	ESER. DEF. VERSAMEN. BASE	TOTALE VERSAMEN. BASE	ANNO BASE	ESER. PREC.	ESER. COMP. + RES.	VARIAZ. REALE VERSAMEN. ACCER. % PIL. COMPET.	VERSAMEN. RESIDUI	RES. INIZ.	RESIDUI FINALI					
80	0.0	***	***	0.00	1.2	100.0	***	***	0.2	100.0	***	49.84	0.00	0.2	17.90	0.0	0.0	7.49	0.5	1.4
81	0.0	***	***	0.00	1.9	166.8	66.79	***	0.2	80.6	-19.42	***	13.79	0.00	0.1	4.36	0.1	7.88	1.4	3.1
82	0.0	***	***	0.00	5.3	458.2	174.70	***	0.2	86.4	7.19	***	6.86	0.00	0.1	1.61	0.1	4.08	3.1	8.1
83	0.0	***	***	0.00	3.1	264.4	-42.30	***	2.6	1049.7	***	31.71	0.00	2.1	67.32	0.5	6.18	8.1	8.1	8.6
84	0.0	***	***	0.00	0.7	58.8	-77.76	***	0.2	99.2	-90.55	***	2.82	0.00	0.2	35.38	0.0	0.01	8.6	9.0
85	0.0	***	***	0.00	2.7	229.1	289.64	***	0.7	301.5	203.97	***	8.16	0.00	0.6	21.06	0.2	1.96	9.0	10.9
86	0.0	***	***	0.00	5.6	487.5	112.79	***	5.3	2166.0	618.46	***	48.37	0.00	0.2	3.21	5.1	46.71	10.9	11.3

(C.E.D. SERVIZIO RELAZIONI AL PARLAMENTO)

LEGISLATURA IX — DISEGNI DI LEGGE E RELAZIONI - DOCUMENTI

ANALISI STORICA ENTRATE
(Imparti in miliardi)

TITOLO 1 - Entrate tributarie

CATEGORIA 1 - Imposte sul patrimonio e sul reddito
CAPITULO 1024 - Imposta sul reddito delle persone giuridiche
ARTICOLO 4 - Interessi per prolungata rateazione

ES	PREVIS. DEFIN.	ANNO BASE	ESER. PREC.	ESER. CAPIT. ACCORDI.	ANNO BASE	ESER. PREC.	ESER. DEF.	PREV. DEF.	VERSAMEN. TOTALE	ANNO BASE	ESER. PREC.	ESER. COMP. + RES.	VARIAZ. REALE % PTL. COMPET.	VERSAMEN. ACCOR.	VERSAMEN. RESIDUI	RES. INIZ. INIZIALI	RESIDUI FINALI		
80	0.0	***	***	0.0	100.0	***	***	***	0.4	100.0	***	***	0.0	0.4	72.75	0.0	10.15	0.0	0.2
81	0.0	***	***	0.0	197.6	97.57	***	***	0.8	208.4	108.42	551.31	0.0	0.7	63.46	0.1	96.56	0.2	0.4
82	0.0	***	***	0.0	388.8	96.81	***	***	1.7	437.4	109.88	436.22	0.0	1.7	81.37	0.0	3.60	0.4	0.7
83	0.0	***	***	0.0	180.6	-53.56	***	***	0.8	199.7	-54.34	110.28	0.0	0.7	70.95	0.1	13.28	0.7	0.8
84	0.0	***	***	0.0	452.8	150.77	***	***	2.3	587.2	194.01	285.86	0.0	2.3	92.24	0.1	7.05	0.8	0.8
85	0.0	***	***	0.0	426.1	-5.90	***	***	1.6	390.3	-33.54	193.93	0.0	1.5	66.13	0.0	1.94	0.8	1.6
86	0.0	***	***	0.0	202.0	-52.60	***	***	1.5	380.0	-2.64	96.58	0.0	1.0	89.26	0.5	33.74	1.6	1.2

TITOLO 1 - Entrate tributarie

CATEGORIA 1 - Imposte sul patrimonio e sul reddito
CAPITULO 1024 - Imposta sul reddito delle persone giuridiche
ARTICOLO 5 - Interessi per mancato o ritardato versamento riscossi mediante ruoli

ES	PREVIS. DEFIN.	ANNO BASE	ESER. PREC.	ESER. CAPIT. ACCORDI.	ANNO BASE	ESER. PREC.	ESER. DEF.	PREV. DEF.	VERSAMEN. TOTALE	ANNO BASE	ESER. PREC.	ESER. COMP. + RES.	VARIAZ. REALE % PTL. COMPET.	VERSAMEN. ACCOR.	VERSAMEN. RESIDUI	RES. INIZ. INIZIALI	RESIDUI FINALI			
80	5.0	100.0	***	0.20	56.7	100.0	***	***	14.6	100.0	***	291.91	0.0	14.0	24.71	0.6	5.35	11.1	53.1	
81	60.0	1200.0	***	1.61	121.5	214.4	114.42	202.45	43.6	299.0	198.96	72.72	38.58	0.01	40.2	33.13	3.4	6.40	53.1	130.3
82	70.0	1400.0	16.67	1.59	139.1	245.6	14.53	198.74	51.1	349.9	17.03	178.56	25.49	0.01	39.8	28.58	11.3	8.67	130.3	217.3
83	125.0	2500.0	78.57	2.40	76.4	134.8	-45.11	61.09	26.8	183.5	-47.56	24.35	7.82	0.00	17.8	23.34	9.0	4.12	217.3	265.8
84	60.0	1200.0	-52.00	0.77	109.1	192.6	42.91	181.87	63.6	435.9	137.54	159.04	19.53	0.01	34.6	31.71	29.0	10.92	265.8	308.9
85	70.0	1400.0	16.67	0.65	105.5	186.2	-3.32	150.72	41.7	285.8	-34.43	83.43	11.01	0.01	37.5	35.57	4.2	1.36	308.9	371.5
86	100.0	2000.0	42.86	0.85	111.3	196.5	5.54	111.35	82.1	562.5	96.80	102.62	17.41	0.01	40.6	36.42	41.5	11.18	371.5	439.7

(C.E.D. SERVIZIO RELAZIONI AL PARLAMENTO)

LEGISLATURA IX — DISEGNI DI LEGGE E RELAZIONI - DOCUMENTI

ANALISI STORICA ENTRATE
(Importi in miliardi)

TITOLO 1 - Entrate tributarie
CATEGORIA 1 - Imposte sul patrimonio e sul reddito
CAPITOLO 1024 - Imposta sul reddito delle persone giuridiche
ARTICOLO 6 - Rense pecuniarie e soprattutto alle norme riguardanti l'accertamento e la riscossione

ES DEFIN.	ANNO BASE	ESER BASE	ESER PREC	ACCERTAM. BASE	ANNO BASE	ESER PREC	ESER BASE	PREV DEF.	TOTALE VERSAMEN	ANNO BASE	ESER PREC	ESER BASE	COMP + RES	VARIAZ. % PIL	VERSAMEN ACCR COMPET.	VERSAMEN RESIDUI	RES. INIZIALI	RESIDUI FINALI		
80	20.0	100.0	***	0.81	205.9	100.0	***	***	13.3	100.0	***	66.40	22.29	0.00	13.0	6.30	0.3	0.76	232.3	
81	70.0	350.0	250.00	1.88	98.2	47.7	-52.32	140.26	11.9	89.7	-10.30	3.94	0.00	8.6	8.72	3.3	1.44	232.3	317.7	
82	80.0	400.0	14.29	1.82	95.7	46.5	-2.53	119.61	22.0	165.5	84.50	73.27	5.53	0.00	10.4	10.89	11.6	3.64	317.7	385.3
83	140.0	700.0	75.00	2.69	117.1	56.9	22.38	83.65	28.9	217.6	31.47	24.08	5.50	0.00	14.3	12.24	14.6	3.78	385.3	461.2
84	100.0	500.0	-28.57	1.29	112.7	54.8	-3.72	112.75	35.2	265.0	21.79	43.99	6.27	0.00	27.2	24.15	8.0	1.73	461.2	532.2
85	110.0	550.0	10.00	1.03	130.8	63.5	16.04	118.94	25.7	193.3	-27.05	28.53	4.00	0.00	24.4	18.63	1.3	0.24	532.2	622.0
86	150.0	750.0	36.36	1.27	182.8	88.8	39.72	121.87	64.3	484.0	150.38	49.45	8.33	0.01	47.0	25.72	17.3	2.78	622.0	747.7

TITOLO 1 - Entrate tributarie
CATEGORIA 1 - Imposte sul patrimonio e sul reddito
CAPITOLO 1024 - Imposta sul reddito delle persone giuridiche
ARTICOLO 8 - Versamenti a titolo di acconto, in relazione all'art. 1 della legge 23 marzo 1977, n.97

ES DEFIN.	ANNO BASE	ESER BASE	ESER PREC	ACCERTAM. BASE	ANNO BASE	ESER PREC	ESER BASE	PREV DEF.	TOTALE VERSAMEN	ANNO BASE	ESER PREC	ESER BASE	COMP + RES	VARIAZ. % PIL	VERSAMEN ACCR COMPET.	VERSAMEN RESIDUI	RES. INIZIALI	RESIDUI FINALI		
80	1,300.3	100.0	***	52.43	1,428.0	100.0	***	109.82	1,294.7	100.0	***	107.96	90.48	0.33	1,114.4	78.04	180.2	138.08	130.5	313.7
81	2,170.0	166.9	66.88	58.33	1,759.7	123.2	23.23	81.09	1,747.8	135.0	35.00	88.27	70.37	0.37	1,458.1	82.86	289.7	92.35	313.7	327.0
82	2,557.0	196.6	17.83	58.09	2,363.7	165.5	34.32	92.44	1,955.7	151.1	11.89	82.87	67.81	0.36	1,687.4	71.39	268.3	82.03	327.0	741.2
83	3,570.0	274.6	39.62	68.52	3,520.0	246.5	48.92	98.60	3,093.1	238.9	58.16	86.52	71.75	0.49	2,462.7	69.96	630.4	85.05	741.2	1,174.7
84	4,435.0	341.1	24.23	57.26	4,681.3	327.8	32.99	105.55	5,236.5	404.5	69.30	123.36	93.35	0.73	4,240.7	90.59	995.8	84.77	1,174.7	631.5
85	6,161.0	473.8	38.92	57.57	5,861.5	410.5	25.21	95.14	5,469.1	422.4	4.44	90.38	80.52	0.68	5,114.7	87.26	354.4	56.12	631.5	1,032.0
86	7,070.0	543.7	14.75	59.92	7,261.3	508.5	23.88	102.71	7,673.2	592.7	40.30	106.84	94.71	0.86	6,672.3	91.89	1,000.9	96.98	1,032.0	664.0

(C.E.D. SERVIZIO RELAZIONI AL PARLAMENTO)

LEGISLATURA IX — DISEGNI DI LEGGE E RELAZIONI - DOCUMENTI

ANALISI STORICA ENTRATE
(Impt. li. in miliardi)

TITOLO 1 - Entrate tributarie

CATEGORIA 1 - Imposte sul patrimonio e sul reddito
CAPITOLO 1025 - Imposta locale sui redditi

ES	PREVIS. DEFIN.	ANNO BASE	ESER CATEG. PREC	ACCORDAM. BASE	ANNO BASE	ESER PREC	PREV DEF.	TOTALI VERSAMEN	ANNO BASE	ESER PREC	COMP + RES	VARIAB. REALE % PIL	VERSAMEN ACCOR. COMPET.	VERSAMEN RESIDUI	RES. INIZIALI	RESIDUI FINALI	
																	100.0
80	4,320.0	100.0	*** 12.08	4,394.1	100.0	*** 101.72	4,016.2	100.0	100.0	*** 94.72	85.75	1.03	3,815.9	200.3	55.08	801.3	
81	6,340.0	146.8	46.76	12.39	5,432.7	123.6	23.64	85.69	131.4	31.39	95.77	73.89	1.13	4,956.4	320.4	39.98	801.3
82	7,155.0	165.6	12.85	11.39	6,942.3	158.0	27.79	97.03	157.1	19.58	91.85	77.75	1.16	5,998.7	311.3	32.40	960.7
83	7,945.0	183.9	11.04	10.15	8,199.3	186.6	18.11	103.20	191.4	21.83	99.91	80.41	1.22	7,013.7	673.7	41.71	1,615.0
84	9,000.0	208.3	13.28	9.94	7,822.6	178.0	-4.59	86.92	203.0	6.04	92.84	73.15	1.13	7,236.1	915.3	42.69	2,143.8
85	11,852.0	274.4	31.69	11.67	11,236.3	255.7	43.64	94.81	263.1	29.63	92.06	77.21	1.31	10,300.1	267.0	14.56	1,833.3
86	12,600.0	291.7	6.31	11.45	14,209.2	323.4	26.46	112.77	352.6	34.03	115.65	93.78	1.58	13,361.1	802.0	32.05	2,501.9
																	2,953.6

TITOLO 1 - Entrate tributarie

CATEGORIA 1 - Imposte sul patrimonio e sul reddito
CAPITOLO 1025 - Imposta locale sui redditi
ARTICOLO 1 - Imposta da riscuotersi mediante ruoli

ES	PREVIS. DEFIN.	ANNO BASE	ESER CATEG. PREC	ACCORDAM. BASE	ANNO BASE	ESER PREC	PREV DEF.	TOTALI VERSAMEN	ANNO BASE	ESER PREC	COMP + RES	VARIAB. REALE % PIL	VERSAMEN ACCOR. COMPET.	VERSAMEN RESIDUI	RES. INIZIALI	RESIDUI FINALI	
																	100.0
80	150.0	100.0	*** 3.47	256.8	100.0	*** 171.19	139.9	100.0	100.0	*** 93.28	36.88	0.04	101.8	38.1	16.59	229.4	
81	250.0	166.7	66.67	3.94	210.5	82.0	-18.03	84.20	126.7	90.6	63.35	21.15	0.03	82.7	44.0	12.61	348.9
82	300.0	200.0	20.00	4.19	302.5	117.8	43.71	100.83	141.4	101.1	50.50	19.27	0.03	88.0	53.4	12.31	433.8
83	350.0	233.3	16.67	4.41	238.5	92.9	-21.15	68.15	105.7	75.6	-25.25	11.21	0.02	58.0	47.7	8.04	593.3
84	300.0	200.0	-14.29	3.33	359.8	140.1	50.82	119.92	215.3	153.9	103.64	20.80	0.03	151.5	63.8	8.67	735.0
85	300.0	200.0	0.00	2.53	340.4	132.6	-5.38	113.47	124.5	89.0	-42.16	10.46	0.02	82.9	41.6	4.68	890.5
86	350.0	233.3	16.67	2.78	371.9	144.8	9.26	106.27	247.4	176.9	98.74	78.55	17.02	96.2	151.3	13.71	1,103.6
																	1,443.1

(C.E.D. SERVIZIO RELAZIONI AL PARLAMENTO)

LEGISLATURA IX — DISEGNI DI LEGGE E RELAZIONI - DOCUMENTI

ANALISI STORICA ENTRATE
(Importi in miliardi)

TITOLO 1 - Entrate tributarie

CATEGORIA 1 - Imposte sul patrimonio e sul reddito

CAPITOLO 1025 - Imposta locale sui redditi

ARTICOLO 2 - Imposta da riscuotarsi mediante versamento diretto alla esattoria delle II. DD. e relativi interessi

ES	PREVIS. DEFIN.	ANNO BASE	ESER. BASE	ESER. PREC.	ACCORDAM. BASE	ANNO BASE	ESER. BASE	ESER. PREC.	TOTALE VERSAMEN. BASE	ANNO BASE	ESER. BASE	ESER. PREC.	COMP. CASSA + RES.	REALE VERSAMEN. ACCOR. COMPET.	VERSAMEN. RES. INIZIALI	RESIDUI FINALI
80	950.0	100.0	***	21.99	931.5	100.0	***	98.05	927.0	100.0	***	97.58	96.49	0.24	10.3	14.7
81	1,370.0	144.2	44.21	21.61	1,177.0	126.4	26.35	85.91	1,181.7	127.5	27.47	87.53	85.34	0.25	13.9	9.9
82	1,330.0	140.0	-2.92	18.59	1,523.8	163.6	29.47	114.57	1,515.7	163.5	28.27	116.59	113.12	0.28	7.9	27.3
83	1,250.0	131.6	-6.02	15.73	1,756.2	188.5	15.26	140.50	1,744.7	188.2	15.11	139.13	136.60	0.28	13.9	39.2
84	1,740.0	183.2	39.20	19.33	1,281.7	137.6	-27.02	73.66	1,293.4	139.5	-25.87	76.99	72.70	0.18	25.4	28.0
85	2,562.0	269.7	47.24	21.62	2,379.3	255.4	85.64	92.87	2,337.4	252.1	80.71	92.32	90.25	0.29	12.0	71.9
86	2,400.0	252.6	-6.32	19.05	2,943.5	316.0	23.71	122.65	3,000.5	323.7	28.37	124.71	121.39	0.34	77.6	23.8

TITOLO 1 - Entrate tributarie

CATEGORIA 1 - Imposte sul patrimonio e sul reddito

CAPITOLO 1025 - Imposta locale sui redditi

ARTICOLO 3 - Versamenti diretti di imposta effettuati tramite le aziende di credito e relative penalità

ES	PREVIS. DEFIN.	ANNO BASE	ESER. BASE	ESER. PREC.	ACCORDAM. BASE	ANNO BASE	ESER. BASE	ESER. PREC.	TOTALE VERSAMEN. BASE	ANNO BASE	ESER. BASE	ESER. PREC.	COMP. CASSA + RES.	REALE VERSAMEN. ACCOR. COMPET.	VERSAMEN. RES. INIZIALI	RESIDUI FINALI
80	810.0	100.0	***	18.75	796.2	100.0	***	98.30	794.5	100.0	***	99.31	97.92	0.20	0.0	3.1
81	1,050.0	129.6	29.63	16.56	1,016.9	127.7	27.72	96.85	1,014.6	127.7	27.70	101.46	96.34	0.22	0.0	5.5
82	955.0	117.9	-9.05	13.35	1,045.7	131.3	2.83	109.50	1,043.1	131.3	2.82	113.38	108.60	0.19	0.0	8.1
83	1,145.0	141.4	19.90	14.41	1,256.3	157.8	20.14	109.72	1,252.9	157.7	20.11	110.87	108.65	0.20	0.1	11.6
84	1,200.0	146.1	4.80	13.33	941.8	118.3	-25.03	78.49	941.2	118.5	-24.88	81.84	77.68	0.13	3.3	12.3
85	1,800.0	222.2	50.00	15.19	1,682.5	211.3	78.64	93.47	1,679.8	211.4	78.48	96.71	92.69	0.21	0.0	15.0
86	1,650.0	203.7	-8.33	13.10	1,978.5	248.5	17.59	119.91	1,996.5	251.3	18.85	122.49	119.91	0.22	29.1	11.1

(C.E.D. SERVIZIO RELAZIONI AL PARLAMENTO)

LEGISLATURA IX — DISEGNI DI LEGGE E RELAZIONI - DOCUMENTI

ANALISI STORICA ENTRATE
(Imparti in miliardi)

TITOLO 1 - Entrate tributarie

CATEGORIA 1 - Imposte sul patrimonio e sul reddito

CAPITOLO 1025 - Imposta locale sui redditi

ARTICOLO 4 - Imposta a titolo di acconto da riscuotersi dalle esattorie delle II.DD. e relativi interessi

ES	PREVIS. DEFIN.	ANNO BASE	ESER. BASE	ESER. PREC.	ANNO ACCERTAM.	ESER. ACCERTAM.	ESER. PREC.	PREV. DEF.	VERSAMEN. TOTALE	ANNO BASE	ESER. BASE	ESER. PREC.	PREV. COMP.	VERSAMEN. ACCER.	VERSAMEN. ACCER.	RES. INIZ.	RES. FIN.
80	1,390.0	100.0	***	32.18	1,310.7	100.0	***	94.30	1,200.6	100.0	***	90.96	81.01	1,062.0	81.02	138.7	248.9
81	2,115.0	152.2	52.16	33.36	1,654.4	126.2	26.22	78.22	1,679.4	139.9	39.88	97.64	71.04	1,431.3	86.52	248.1	225.7
82	2,588.0	186.2	22.36	36.17	2,370.4	177.0	40.26	89.66	1,957.8	163.1	16.57	79.91	69.58	1,735.2	74.78	222.5	589.8
83	2,890.0	207.2	11.28	36.25	2,931.3	223.6	26.33	101.78	2,721.0	226.6	38.99	98.77	78.42	2,130.5	72.68	590.5	809.3
84	3,320.0	238.8	15.28	36.89	3,099.6	236.5	5.74	93.36	3,712.7	309.2	36.44	114.24	89.91	2,906.3	93.77	806.3	207.1
85	4,130.0	297.1	24.40	34.85	4,006.5	305.7	29.26	97.01	3,832.0	319.2	3.21	96.52	88.35	3,636.8	90.77	195.2	389.3
86	4,750.0	341.7	15.01	37.70	5,334.7	407.0	33.15	112.31	5,449.1	483.8	42.20	120.69	106.03	5,034.8	94.38	414.3	302.4

TITOLO 1 - Entrate tributarie

CATEGORIA 1 - Imposte sul patrimonio e sul reddito

CAPITOLO 1025 - Imposta locale sui redditi

ARTICOLO 5 - Imposta a titolo di acconto da riscuotersi tramite le aziende di credito e relative penalità

ES	PREVIS. DEFIN.	ANNO BASE	ESER. BASE	ESER. PREC.	ANNO ACCERTAM.	ESER. ACCERTAM.	ESER. PREC.	PREV. DEF.	VERSAMEN. TOTALE	ANNO BASE	ESER. BASE	ESER. PREC.	PREV. COMP.	VERSAMEN. ACCER.	VERSAMEN. ACCER.	RES. INIZ.	RES. FIN.
80	920.0	100.0	***	21.30	892.9	100.0	***	97.05	902.6	100.0	***	97.05	97.97	890.4	99.72	12.2	2.6
81	1,455.0	158.2	58.15	22.95	1,198.4	134.2	34.21	82.36	1,197.3	132.7	32.65	99.78	82.15	1,195.8	99.79	1.5	5.2
82	1,742.0	189.3	19.73	24.35	1,531.4	171.5	27.79	87.91	1,543.1	171.0	28.88	91.85	88.32	1,528.1	99.79	15.0	8.6
83	2,070.0	225.0	18.83	26.05	1,781.4	199.5	16.33	86.06	1,783.8	197.6	15.60	89.86	85.82	1,777.2	99.76	6.6	12.7
84	2,220.0	241.3	7.25	24.67	1,839.0	206.0	3.23	82.84	1,833.0	203.1	2.76	82.57	82.10	1,832.5	99.65	0.4	19.2
85	2,840.0	308.7	27.93	23.96	2,402.5	269.1	30.64	84.59	2,394.5	265.3	30.63	87.07	83.75	2,392.7	99.59	1.8	28.5
86	3,100.0	337.0	9.15	24.60	3,097.5	346.9	28.93	99.92	3,133.4	347.2	30.86	102.90	100.16	3,087.0	99.66	46.4	10.5

(C.E.D. SERVIZIO RELAZIONI AL PARLAMENTO)

LEGISLATURA IX — DISEGNI DI LEGGE E RELAZIONI - DOCUMENTI

ANALISI STORICA ENTRATE
(Importi in miliardi)

TITOLO 1 - Entrate tributarie
CATEGORIA 1 - Imposte sul patrimonio e sul reddito
CAPITOLO 1025 - Imposta locale sui redditi
ARTICOLO 6 - Interessi per ritardata iscrizione a ruolo

ES	PREVIS. DEFIN.	ANNO BASE	ESER. BASE	ESER. PROC.	PREV. DEF.	VERGAMEN. BASE	ANNO BASE	ESER. PROC.	PREV. CASSA + RES	COMP. + RES	VARIAZ. REALE % PTL	VERGAMEN. ACCER. COMPET.	VERGAMEN. RES. INIZIALI	RESIDUI FINALI				
80	40.0	100.0	47.9	100.0	***	119.65	22.6	100.0	***	64.51	51.97	0.01	22.0	45.96	0.6	16.88	3.4	28.7
81	40.0	100.0	66.4	138.7	38.66	165.91	44.2	195.7	95.67	220.89	64.30	0.01	40.2	60.53	4.0	13.96	28.7	50.8
82	60.0	150.0	50.00	0.84	100.4	209.8	51.29	167.34	21.09	89.16	48.30	0.01	46.2	46.02	7.3	14.37	50.8	97.3
83	60.0	150.0	0.00	0.76	63.2	132.0	-37.08	105.29	27.3	121.1	-48.88	0.00	20.0	31.63	7.4	7.57	97.3	132.6
84	60.0	150.0	0.00	0.67	120.9	252.7	91.44	201.56	135.85	117.26	33.49	0.01	56.9	47.04	7.6	5.74	132.6	187.9
85	60.0	150.0	0.00	0.51	171.2	357.6	41.53	285.28	42.12	166.65	36.97	0.01	80.3	46.90	11.4	6.06	187.9	265.3
86	120.0	300.0	100.00	0.95	147.1	307.4	-14.05	122.59	109.6	485.3	19.54	0.01	71.5	48.62	38.0	14.34	265.3	400.3

TITOLO 1 - Entrate tributarie
CATEGORIA 1 - Imposte sul patrimonio e sul reddito
CAPITOLO 1025 - Imposta locale sui redditi
ARTICOLO 7 - Interessi per prolungata rateazione

ES	PREVIS. DEFIN.	ANNO BASE	ESER. BASE	ESER. PROC.	PREV. DEF.	VERGAMEN. BASE	ANNO BASE	ESER. PROC.	PREV. CASSA + RES	COMP. + RES	VARIAZ. REALE % PTL	VERGAMEN. ACCER. COMPET.	VERGAMEN. RES. INIZIALI	RESIDUI FINALI				
80	0.0	***	0.00	***	1.0	100.0	0.9	100.0	***	***	0.00	0.8	85.56	0.0	7.57	0.0	0.0	0.2
81	0.0	***	0.00	***	7.8	786.0	686.02	450.22	450.22	450.22	0.00	4.6	58.92	0.1	59.05	0.2	3.3	3.3
82	0.0	***	0.00	***	4.5	455.8	-42.01	510.0	-7.31	132.95	0.00	4.2	93.23	0.1	3.94	3.3	3.4	3.4
83	0.0	***	0.00	***	1.3	131.8	-71.08	125.9	-75.31	31.13	0.00	0.9	71.86	0.1	3.86	3.4	3.7	3.7
84	0.0	***	0.00	***	3.4	345.5	162.15	361.4	186.97	83.53	0.00	2.9	86.09	0.1	3.46	3.7	4.1	4.1
85	0.0	***	0.00	***	5.8	587.4	70.01	702.0	94.26	146.59	0.00	5.8	99.99	0.2	3.75	4.1	3.9	3.9
86	0.0	***	0.00	***	3.3	331.3	-43.60	413.1	-41.15	89.69	0.00	3.0	91.90	0.5	12.70	3.9	2.0	2.0

(C.E.D. SERVIZIO RELAZIONI AL PARLAMENTO)

LEGISLATURA IX — DISEGNI DI LEGGE E RELAZIONI - DOCUMENTI

ANALISI STORICA ENTRATE
(Importi in miliardi)

TITOLO 1 - Entrate tributarie

CATEGORIA 1 - Imposte sul patrimonio e sul reddito

CAPITOLO 1025 - Imposta locale sui redditi

ARTICOLO 8 - Interessi per mancato o ritardato versamento, riscossi mediante ruoli

ES DEFIN.	ANNO BASE	ESER BASE	ESER CAPIT PREC	ACCORDAM. BASE	ANNO BASE	ESER BASE	ESER PREV DEF.	TOTALE VERSAMEN BASE	ANNO BASE	ESER BASE	ESER PREV CASSA	COMP + RES	VARIAZ.		VERSAMEN RESIDUI	RES. INITI ALI	RESIDUI FINALI	
													REALI % PTL	ACCR COMPET.				
80	0.0	***	0.00	31.6	100.0	***	***	13.8	100.0	***	***	428.50	0.00	13.7	43.45	0.0	0.65	21.1
81	0.0	***	0.00	30.3	95.7	-4.30	***	7.2	52.4	-47.59	***	34.26	0.00	4.1	13.67	3.1	14.61	44.1
82	40.0	***	0.56	35.8	113.0	18.12	89.41	19.4	140.8	168.62	48.45	23.04	0.00	16.4	45.77	3.0	6.83	60.5
83	40.0	***	0.00	20.7	65.3	-42.22	51.66	9.8	71.5	-49.24	24.60	9.79	0.00	7.7	37.30	2.1	3.52	70.6
84	30.0	***	-25.00	23.4	73.8	13.06	77.87	11.7	84.7	18.48	46.62	11.58	0.00	9.6	41.26	2.0	2.86	82.3
85	30.0	***	0.00	34.5	109.2	47.81	115.11	5.6	40.6	-52.08	22.34	4.97	0.00	5.0	14.60	0.5	0.66	111.0
86	30.0	***	0.00	21.5	68.1	-37.64	71.78	31.1	226.2	457.55	124.58	22.09	0.00	10.2	47.45	20.9	18.85	101.4

TITOLO 1 - Entrate tributarie

CATEGORIA 1 - Imposte sul patrimonio e sul reddito

CAPITOLO 1025 - Imposta locale sui redditi

ARTICOLO 9 - Rense pecuniarie e soprattasse per violazione normeriguardanti accertamento o riacossazione imposta

ES DEFIN.	ANNO BASE	ESER BASE	ESER CAPIT PREC	ACCORDAM. BASE	ANNO BASE	ESER BASE	ESER PREV DEF.	TOTALE VERSAMEN BASE	ANNO BASE	ESER BASE	ESER PREV CASSA	COMP + RES	VARIAZ.		VERSAMEN RESIDUI	RES. INITI ALI	RESIDUI FINALI		
													REALI % PTL	ACCR COMPET.					
80	60.0	100.0	***	1.39	125.5	100.0	***	209.18	14.3	100.0	***	26.09	17.50	0.00	13.9	11.11	0.4	1.87	22.0
81	60.0	100.0	0.00	0.95	71.1	56.7	-43.32	118.56	21.0	146.4	46.43	105.05	10.88	0.00	15.4	21.66	5.6	4.21	133.1
82	140.0	233.3	1.96	77.8	62.0	9.39	55.58	31.6	220.0	50.25	22.55	9.79	0.01	29.5	37.91	2.1	1.13	182.4	
83	150.0	250.0	7.14	1.89	132.0	105.2	69.66	88.02	22.5	156.9	-28.70	19.52	5.97	0.00	17.3	13.08	5.2	2.31	226.8
84	130.0	216.7	-13.33	1.44	135.8	108.2	2.86	104.46	59.6	415.6	164.91	49.69	12.98	0.01	53.2	39.19	6.4	1.95	329.3
85	130.0	216.7	0.00	1.10	194.6	155.0	43.30	149.69	76.9	536.0	28.98	59.16	14.45	0.01	72.6	37.33	4.3	1.06	402.1
86	200.0	333.3	53.85	1.59	221.7	176.6	13.92	110.84	102.4	713.6	33.13	51.19	14.36	0.01	79.3	35.80	23.0	4.49	512.8

(C.R.D. SERVIZIO RELAZIONI AL PARLAMENTO)

LEGISLATURA IX — DISEGNI DI LEGGE E RELAZIONI - DOCUMENTI

ANALISI STORICA ENTRATE
(Imposti in miliardi)

TITOLO 1 - Entrate tributarie

CATEGORIA 1 - Imposte sul patrimonio e sul reddito

CAPITULO 1025 - Imposta locale sui redditi

ARTICOLO 10 - Versamenti diretti di imposta effettuati tramite l'amministrazione postale

ES	PREVIS. DEFIN.	ANNO BASE	ESER. BASE	ESER. PROC.	PREV. DEF.	PREV. ESER. PROC.	TOTALE	ANNO BASE	ESER. PROC.	PREV. COMP. + RES.	VARIAZ. REALE % P.I.L. COMPET.	VERSAMEN. ACCER.	VERSAMEN. RESIDUI INIZIALI	RESIDUI FINALI					
83	0.0	***	12.9	100.0	***	***	13.1	100.0	***	***	0.00	13.1	101.96	0.0	***	0.0	***	0.0	-0.3
84	0.0	***	9.3	72.3	-27.73	***	9.2	70.0	-29.98	***	0.00	9.2	98.79	0.0	***	-0.3	***	-0.1	-0.1
85	0.0	***	15.8	122.5	69.56	***	15.5	118.3	68.89	***	0.00	15.5	98.40	0.0	***	-0.1	***	0.5	0.5
86	0.0	***	13.7	106.6	-13.03	***	14.1	107.3	-9.78	***	0.00	13.6	98.79	0.5	100.00	0.5	***	0.2	0.2

TITOLO 1 - Entrate tributarie

CATEGORIA 1 - Imposte sul patrimonio e sul reddito

CAPITULO 1025 - Imposta locale sui redditi

ARTICOLO 11 - Imposta e titolo di acconto da riscuotere tramite l'amministrazione postale

ES	PREVIS. DEFIN.	ANNO BASE	ESER. BASE	ESER. PROC.	PREV. DEF.	PREV. ESER. PROC.	TOTALE	ANNO BASE	ESER. PROC.	PREV. COMP. + RES.	VARIAZ. REALE % P.I.L. COMPET.	VERSAMEN. ACCER.	VERSAMEN. RESIDUI INIZIALI	RESIDUI FINALI					
83	0.0	***	5.4	100.0	***	***	5.4	100.0	***	***	0.00	5.4	99.10	0.0	***	0.0	***	0.0	0.0
84	0.0	***	7.9	145.7	45.69	***	7.8	145.7	45.70	***	0.00	7.8	99.11	0.0	***	0.0	***	0.1	0.1
85	0.0	***	3.2	58.4	-59.89	***	3.2	58.8	-59.85	***	0.00	3.2	99.70	0.0	***	0.1	***	0.1	0.1
86	0.0	***	75.6	1390.7	***	***	75.3	1398.0	***	***	0.01	75.2	99.45	0.1	100.00	0.1	***	0.4	0.4

(C.E.D. SERVIZIO RELAZIONI AL PARLAMENTO)

LEGISLATURA IX — DISEGNI DI LEGGE E RELAZIONI - DOCUMENTI

ANALISI STORICA ENTRATE
(Importi in miliardi)

TITOLO 1 - Entrate tributarie
CATEGORIA 1 - Imposte sul patrimonio e sul reddito
CAPITOLO 1026 - Ritenute sugli interessi e redditi di capitale

ES	PREVIS. DEFIN.	ANNO BASE	ESER. CATEG. PROG.	ACCERTAM. PROG.	ANNO BASE	ESER. PROG.	PREV. DEF. PROG.	VERSAMEN. TOTALE	ANNO BASE	ESER. PROG.	PREV. COMP. + RES.	VARIAZ. REALE	VERSAMEN. ACCER. COMPET.	VERSAMEN. RES. INIZ.	RESIDUI INIZIALI	RESIDUI FINALI		
80	6,290.0	100.0	*** 17.59	6,040.2	100.0	*** 96.03	5,841.3	100.0	*** 93.54	88.97	1.50	5,606.8	92.82	234.5	85.11	275.6	500.6	
81	8,265.0	131.4	31.40	16.15	8,314.0	137.6	37.65	100.59	8,132.5	139.2	39.22	98.50	92.78	1.74	7,831.1	94.19	301.4	602.3
82	10,823.0	172.1	30.95	17.23	11,191.3	185.3	34.61	103.40	10,965.3	187.7	34.83	100.60	95.31	2.01	10,758.8	96.14	206.5	911.6
83	9,300.0	147.9	-14.07	11.88	11,186.3	185.2	-0.05	120.28	10,796.8	184.8	-1.54	118.52	105.73	1.71	10,796.3	96.51	0.6	1,302.9
84	14,770.0	234.8	58.82	16.31	16,516.1	273.4	47.65	111.82	16,049.4	274.8	48.65	112.19	99.85	2.23	15,773.6	95.50	275.8	1,793.3
85	12,580.0	200.0	-14.83	12.39	14,777.1	244.6	-10.53	117.47	14,134.1	242.0	-11.93	108.28	98.34	1.75	14,089.8	95.35	44.3	2,368.0
86	15,570.0	246.7	23.37	14.11	16,718.1	276.8	13.14	107.72	18,157.1	310.8	28.46	106.06	101.50	2.03	15,798.7	94.50	2,358.4	1,062.1

TITOLO 1 - Entrate tributarie
CATEGORIA 1 - Imposte sul patrimonio e sul reddito
CAPITOLO 1026 - Ritenute sugli interessi e redditi di capitale

ARTICOLO 1 - Ritenute sui proventi indicati sulle cambiali, a norma dell'art. 1 D.L. 2 ottobre 1981, n. 546

ES	PREVIS. DEFIN.	ANNO BASE	ESER. CATEG. PROG.	ACCERTAM. PROG.	ANNO BASE	ESER. PROG.	PREV. DEF. PROG.	VERSAMEN. TOTALE	ANNO BASE	ESER. PROG.	PREV. COMP. + RES.	VARIAZ. REALE	VERSAMEN. ACCER. COMPET.	VERSAMEN. RES. INIZ.	RESIDUI INIZIALI	RESIDUI FINALI			
84	90.0	100.0	*** 0.61	37.0	100.0	*** 41.10	34.9	100.0	*** 38.82	6.11	0.00	34.9	94.45	0.0	0.00	483.5			
85	50.0	55.6	-44.44	0.40	14.8	40.1	-59.92	29.65	15.0	42.9	-37.08	29.99	2.81	0.00	14.8	99.99	0.2	0.04	483.5
86	20.0	22.2	-60.00	0.13	16.9	45.8	14.31	84.73	299.8	858.0	*** 176.32	69.27	0.03	16.9	99.81	282.8	68.52	412.8	129.8

(C.E.D. SERVIZIO RELAZIONI AL PARLAMENTO)

LEGISLATURA IX — DISEGNI DI LEGGE E RELAZIONI - DOCUMENTI

ANALISI STORICA ENTRATE
(Importi in miliardi)

TITOLO 1 - Entrate tributarie

CATEGORIA 1 - Imposte sul patrimonio e sul reddito

CAPITULO 1026 - Ritenute sugli interessi e redditi di capitale

ARTICOLO 2 - Ritenute sulle obbligazioni e titoli similari emessi da Istituti di credito a medio e lungo termine

ES	PREVIS. DEFIN.	ANNO BASE	ESER. BASE	ESER. DEF.	PREV. DEF.	TOTALE	ANNO BASE	ESER. BASE	ESER. DEF.	PREV. DEF.	VARIAZ. REALE	VERSAMEN. ACCER.	VERSAMEN. RES. INIZIALI	RESIDUI FINALI
84	400.0	100.0	*** 2.71	732.9	100.0	*** 183.22	649.7	100.0	*** 166.56	129.96	0.09	635.7	86.74	183.1
85	600.0	150.0	50.00	4.77	1,112.2	151.8	51.76	185.36	1,049.3	161.5	0.13	1,049.3	94.35	246.0
86	1,000.0	250.0	66.67	6.44	1,367.5	189.3	24.75	136.75	1,531.6	235.7	0.17	1,285.6	92.66	101.9

TITOLO 1 - Entrate tributarie

CATEGORIA 1 - Imposte sul patrimonio e sul reddito

CAPITULO 1026 - Ritenute sugli interessi e redditi di capitale

ARTICOLO 3 - Ritenute sulle obbligazioni e titoli similari emessi da altri soggetti

ES	PREVIS. DEFIN.	ANNO BASE	ESER. BASE	ESER. DEF.	PREV. DEF.	TOTALE	ANNO BASE	ESER. BASE	ESER. DEF.	PREV. DEF.	VARIAZ. REALE	VERSAMEN. ACCER.	VERSAMEN. RES. INIZIALI	RESIDUI FINALI
84	100.0	100.0	*** 0.68	121.0	100.0	*** 120.95	120.0	100.0	*** 126.35	101.66	0.02	120.0	99.23	19.0
85	120.0	120.0	20.00	0.95	145.3	120.1	20.14	121.10	141.6	118.0	0.02	141.3	97.20	22.7
86	150.0	150.0	25.00	0.97	209.3	173.0	44.03	139.53	230.3	191.9	0.03	207.6	99.20	1.7

(C.E.D. SERVIZIO RELAZIONI AL PARLAMENTO)

LEGISLATURA IX — DISEGNI DI LEGGE E RELAZIONI - DOCUMENTI

ANALISI STORICA ENTRATE
(Importi in miliardi)

TITOLO 1 - Entrate tributarie
CATEGORIA 1 - Imposte sul patrimonio e sul reddito
CAPITOLO 1026 - Ritenute sugli interessi e redditi di capitale
ARTICOLO 4 - Ritenute sulle obbligazioni convertibili

ES	PREVIS. DEFIN.	ANNO BASE	ESER. BASE	ESER. DEF.	PREV. DEF.	VERSAMEN. BASE	ESER. BASE	ESER. DEF.	PREV. DEF.	VERSAMEN. TOTALE	ANNO BASE	ESER. BASE	ESER. DEF.	PREV. CASSA	VERSAMEN. COMP. + RES.	VARIAZ. REALE	VERSAMEN. ACCOR.	VERSAMEN. RES. INIZIALI	RESIDUI FINALI	
84	60.0	100.0	***	0.41	80.7	100.0	***	134.55	80.4	100.0	***	134.00	124.64	0.01	78.8	97.67	1.5	34.41	4.5	4.9
85	65.0	108.3	8.33	0.52	84.5	104.6	4.62	129.94	81.4	101.2	1.21	125.18	116.41	0.01	80.8	95.71	0.5	10.81	4.9	8.0
86	80.0	133.3	23.08	0.52	101.5	125.7	20.14	126.83	104.7	130.2	28.62	130.82	118.93	0.01	96.7	95.26	8.0	100.08	8.0	4.8

TITOLO 1 - Entrate tributarie
CATEGORIA 1 - Imposte sul patrimonio e sul reddito
CAPITOLO 1026 - Ritenute sugli interessi e redditi di capitale
ARTICOLO 5 - Ritenute su interessi, premi ed altri frutti corrisposti da Aziende ed Istituti di credito

ES	PREVIS. DEFIN.	ANNO BASE	ESER. BASE	ESER. DEF.	PREV. DEF.	VERSAMEN. BASE	ESER. BASE	ESER. DEF.	PREV. CASSA	VERSAMEN. COMP. + RES.	VARIAZ. REALE	VERSAMEN. ACCOR.	VERSAMEN. RES. INIZIALI	RESIDUI FINALI						
84	13,750.0	100.0	***	93.09	15,217.9	100.0	***	110.68	14,845.3	100.0	***	111.62	103.43	2.06	14,585.4	95.84	259.8	43.13	602.5	998.6
85	11,370.0	82.7	-17.31	90.38	13,158.5	86.5	-13.53	115.73	12,594.6	84.8	-15.16	106.35	101.83	1.56	12,551.8	95.39	42.8	4.29	998.6	1,563.1
86	13,950.0	101.5	22.69	89.88	14,378.2	94.5	9.27	103.07	15,150.3	102.1	20.29	99.02	97.66	1.69	13,587.6	94.50	1,562.7	99.98	1,563.1	790.6

(C.E.D. SERVIZIO RELAZIONI AL PARLAMENTO)

LEGISLATURA IX — DISEGNI DI LEGGE E RELAZIONI - DOCUMENTI

ANALISI STORICA ENTRATE
(Importi in miliardi)

TITOLO 1 - Entrate tributarie

CATEGORIA 1 - Imposte sul patrimonio e sul reddito

CAPITULO 1026 - Ritenute sugli interessi e redditi di capitale

ARTICOLO 6 - Ritenute su interessi, premi ed altri frutti di cui artt. 2,3,4 e 5 dovuti da soggetti non residenti

ES	PREVIS. DENTR. BASE	ANNO BASE	ESER BASE	ESER PREC. BASE	ANNO ACCORDOM. BASE	ANNO ESER BASE	ESER PREC. BASE	PREV. DEF. VERSAMEN. BASE	TOTALE	ANNO ESER BASE	ESER PREC. BASE	COMP. + RES.	VARIAZ.	VERSAMEN. ACCOR. % PTL. COMPET.	VERSAMEN. RES. INIZI	RESIDUI INIZI	RESIDUI FINALI			
84	70.0	100.0	***	0.47	17.3	100.0	***	24.70	15.2	100.0	***	21.74	21.56	0.00	15.2	87.93	0.0	3.17	0.6	2.7
85	50.0	71.4	-28.57	0.40	15.9	92.1	-7.91	31.84	14.6	95.7	-4.32	29.12	27.63	0.00	14.6	91.46	0.0	0.10	2.7	4.1
86	20.0	28.6	-60.00	0.13	34.6	200.2	117.42	173.06	22.1	145.1	51.63	110.40	91.76	0.00	18.0	51.88	4.1	101.48	4.1	16.7

TITOLO 1 - Entrate tributarie

CATEGORIA 1 - Imposte sul patrimonio e sul reddito

CAPITULO 1026 - Ritenute sugli interessi e redditi di capitale

ARTICOLO 7 - Ritenute sui redditi di capitale, diversi dai dividendi e da quelli di cui ai precedenti articoli

ES	PREVIS. DENTR. BASE	ANNO BASE	ESER BASE	ESER PREC. BASE	ANNO ACCORDOM. BASE	ANNO ESER BASE	ESER PREC. BASE	PREV. DEF. VERSAMEN. BASE	TOTALE	ANNO ESER BASE	ESER PREC. BASE	COMP. + RES.	VARIAZ.	VERSAMEN. ACCOR. % PTL. COMPET.	VERSAMEN. RES. INIZI	RESIDUI INIZI	RESIDUI FINALI			
84	60.0	100.0	***	0.41	83.1	100.0	***	138.52	80.1	100.0	***	133.52	52.34	0.01	80.1	96.33	0.0	0.05	93.1	96.1
85	70.0	116.7	16.67	0.56	167.4	201.4	101.43	239.17	167.0	208.5	108.50	238.63	100.57	0.02	166.7	99.57	0.3	0.35	96.1	96.5
86	150.0	250.0	114.29	0.97	187.8	225.9	12.16	125.18	281.5	351.4	68.55	187.69	114.22	0.03	185.0	98.55	96.5	100.00	96.5	2.7

(C.E.D. SERVIZIO RELAZIONI AL PARLAMENTO)

LEGISLATURA IX — DISEGNI DI LEGGE E RELAZIONI - DOCUMENTI

ANALISI STORICA RIFORMATE
(Importi in miliardi)

TITOLO	1	ENTRATE TRIBUTARIE																		
CATEGORIA	1	IMPOSTE SUL PATRIMONIO E SUL REDDITO																		
CAPITOLO	1026	RITENUTE SUGLI INTERESSI E REDDITI DI CAPITALE																		
ARTICOLO	8	RITENUTE DI CUI ALL'ARTICOLO PRECEDENTE, CORRISPONDI A SOGGETTI NON RESIDENTI																		
ES PREVIS. DEFIN.	ANNO BASE	ESER. PREC.	ESER. BASE	PREV. DEF.	PREV. TOTALE	ANNO BASE	ESER. PREC.	ESER. COMP. + RES.	VARIAZ. REALE	VERSAMEN. ACCER.	VERSAMEN. RES. INIZ.	RESIDUI FINALI								
84	38.0	100.0	***	0.26	43.5	100.0	***	114.17	113.51	0.01	43.4	99.75	0.0	2.14	0.2	0.3				
85	43.0	113.2	13.16	0.34	42.8	98.4	-1.61	99.52	42.7	98.5	-1.53	99.35	98.59	0.01	42.7	99.84	0.0	0.07	0.3	0.4
86	45.0	118.4	4.65	0.29	51.4	118.2	20.09	114.19	51.6	119.0	20.84	114.72	113.70	0.01	51.2	99.67	0.4	100.28	0.4	0.2

TITOLO	1	ENTRATE TRIBUTARIE																		
CATEGORIA	1	IMPOSTE SUL PATRIMONIO E SUL REDDITO																		
CAPITOLO	1026	RITENUTE SUGLI INTERESSI E REDDITI DI CAPITALE																		
ARTICOLO	9	INTERESSI, PENE PECUNARIE E SOPRATTASSE PER RITARDATO OD OMESSO VERSAMENTO DELLE RITENUTE																		
ES PREVIS. DEFIN.	ANNO BASE	ESER. PREC.	ESER. BASE	PREV. DEF.	PREV. TOTALE	ANNO BASE	ESER. PREC.	ESER. COMP. + RES.	VARIAZ. REALE	VERSAMEN. ACCER.	VERSAMEN. RES. INIZ.	RESIDUI FINALI								
84	1.0	100.0	***	0.01	2.1	100.0	***	207.18	233.85	0.00	2.1	99.88	0.0	-0.65	-0.1	0.0				
85	6.0	600.0	500.00	0.05	0.1	6.7	-93.28	2.32	0.1	6.3	-93.73	2.16	2.16	0.00	0.1	93.24	0.0	***	0.0	0.0
86	2.0	200.0	-66.67	0.01	0.2	10.8	60.64	11.19	0.2	10.1	60.44	10.42	10.35	0.00	0.2	86.94	0.0	68.88	0.0	0.0

(C.E.D. SERVIZIO RELAZIONI AL PARLAMENTO)

LEGISLATURA IX — DISEGNI DI LEGGE E RELAZIONI - DOCUMENTI

ANALISI STORICA ENTRATE
(Imp. rti. in miliardi)

TITOLO 1 - Entrate tributarie
CATEGORIA 1 - Imposte sul patrimonio e sul reddito
CAPITOLO 1026 - Ritenute sugli interessi e redditi di capitale
ARTICOLO 10 - Ritenute alla fonte da riscuotersi mediante ruoli

ES	PREVIS. DEFIN.	ANNO BASE	ESER. PREC.	ESER. DEF. PREC.	ESER. PREC. DEF.	ESER. PREC. TOTALE	ANNO BASE	ESER. PREC.	ESER. PREC. DEF.	ESER. PREC. TOTALE	ANNO BASE	ESER. PREC.	ESER. PREC. DEF.	ESER. PREC. TOTALE	VARIAZ. REALE % P.I.L. COMPET.	VERSAMEN RESIDUI	VERSAMEN ACCER.	VERSAMEN RES. INIZ.	VERSAMEN RES. INIZIALI FINALI	RESIDUI FINALI	
84	1.0	100.0	***	0.01	164.7	100.0	***	***	***	162.4	100.0	***	***	***	0.02	162.0	98.37	0.4	15.30	2.5	5.1
85	6.0	600.0	500.00	0.05	17.6	10.7	-89.34	292.63	9.8	6.0	-93.98	162.87	88.17	0.00	9.7	55.02	0.1	2.20	5.1	14.5	
86	3.0	300.0	-50.00	0.02	6.9	4.2	-60.85	229.13	141.1	86.9	***	***	806.04	0.02	6.0	87.20	135.1	931.44	14.5	13.7	

TITOLO 1 - Entrate tributarie

CATEGORIA 1 - Imposte sul patrimonio e sul reddito
CAPITOLO 1026 - Ritenute sugli interessi e redditi di capitale
ARTICOLO 11 - Ritenute sui proventi relativi a titoli o certificati in serie o di massa

ES	PREVIS. DEFIN.	ANNO BASE	ESER. PREC.	ESER. PREC. DEF.	ESER. PREC. TOTALE	ANNO BASE	ESER. PREC.	ESER. PREC. DEF.	ESER. PREC. TOTALE	ANNO BASE	ESER. PREC.	ESER. PREC. DEF.	ESER. PREC. TOTALE	VARIAZ. REALE % P.I.L. COMPET.	VERSAMEN RESIDUI	VERSAMEN ACCER.	VERSAMEN RES. INIZ.	VERSAMEN RES. INIZIALI FINALI	RESIDUI FINALI	
84	100.0	100.0	***	0.68	15.9	100.0	***	15.92	15.9	100.0	***	15.92	15.92	0.00	15.9	100.00	0.0	***	0.0	0.0
85	100.0	100.0	0.00	0.79	18.0	113.0	12.99	17.99	18.0	113.0	12.99	17.99	17.99	0.00	18.0	100.00	0.0	***	0.0	0.0
86	50.0	50.0	-50.00	0.32	14.5	91.2	-19.26	29.05	14.5	91.2	-19.26	29.05	29.05	0.00	14.5	100.00	0.0	***	0.0	0.0

(C.E.D. SERVIZIO RELAZIONI AL PARLAMENTO)

LEGISLATURA IX — DISEGNI DI LEGGE E RELAZIONI - DOCUMENTI

ANALISI STORICA ENTRATE
(Importi in miliardi)

TITOLO 1 - Entrate tributarie

CATEGORIA 1 - Imposte sul patrimonio e sul reddito

CAPITOLO 1026 - Ritenute sugli interessi e redditi di capitale

ARTICOLO 12 - Ritenute sui proventi relativi a titoli o certificati in serie o di massa, emessi da sogg. non resald.

ES DEFIN.	ANNO BASE	ESER PREC	ESER PREC	ANNO BASE	ESER PREC	PREV DEF.	PREV DEF.	TOTALE VERSAMEN	ANNO BASE	ESER PREC	PREV CASSA	COMP + RES	VARIAZ. REALE % PIL	VERSAMEN ACCR	VERSAMEN RESIDUI	RES. INITI	RESIDUI INITIALI	RESIDUI FINALI	
84	100.0	100.0	***	0.0	100.0	***	0.00	0.0	100.0	***	0.00	0.00	0.00	0.0	100.00	0.0	***	0.0	0.0
85	100.0	100.0	0.00	0.79	72.1	-27.93	0.00	0.0	72.1	-27.93	0.00	0.00	0.00	0.0	100.00	0.0	***	0.0	0.0
86	50.0	50.0	-50.00	0.32	10.9	***	21.84	10.9	***	21.84	21.84	0.00	10.9	10.9	100.00	0.0	***	0.0	0.0

TITOLO 1 - Entrate tributarie

CATEGORIA 1 - Imposte sul patrimonio e sul reddito

CAPITOLO 1026 - Ritenute sugli interessi e redditi di capitale

ARTICOLO 13 - Anticipazione delle ritenute sugli incrementi di cui all'art. 6 del D.L. 30 settembre 1983, n. 512

ES DEFIN.	ANNO BASE	ESER PREC	ESER PREC	ANNO BASE	ESER PREC	PREV DEF.	PREV DEF.	TOTALE VERSAMEN	ANNO BASE	ESER PREC	PREV CASSA	COMP + RES	VARIAZ. REALE % PIL	VERSAMEN ACCR	VERSAMEN RESIDUI	RES. INITI	RESIDUI INITIALI	RESIDUI FINALI	
85	0.0	***	***	0.00	0.0	100.0	***	0.0	100.0	***	***	***	0.00	0.0	100.00	0.0	***	0.0	0.0
86	0.0	***	***	0.00	0.0	58.6	-41.41	***	58.6	-41.41	***	***	0.00	0.0	100.00	0.0	***	0.0	0.0

(C.E.D. SERVIZIO RELAZIONI AL PARLAMENTO)

LEGISLATURA IX — DISEGNI DI LEGGE E RELAZIONI - DOCUMENTI

ANALISI STORICA ENTRATE
(Imperti in miliardi)

TITOLO 1 - Entrate tributarie

CATEGORIA 1 - Imposte sul patrimonio e sul reddito

CAPITOLO 1027 - Ritenute d'acconto o d'imposta sugli utili distribuiti dalle persone giuridiche

ES	PREVIS. DEFIN.	ANNO	ESER. BASE	CATEG. ACCORDI.	ANNO	ESER. BASE	PREV. DEF.	TOTALE	ANNO	ESER. BASE	PREV. COMP.	REALE	VARIAZ.	ACCOR.	VERSAMEN. ACCOR.	RESIDUI.	RES. INIZIALI	RESIDUI.	RES. FINALI	
																				BASE
80	205.0	100.0	***	0.57	250.4	100.0	***	122.16	248.4	100.0	***	121.18	116.32	0.06	239.9	95.81	8.5	99.19	8.6	10.6
81	260.0	126.8	26.83	0.51	331.5	132.4	32.37	127.50	325.3	130.9	30.93	125.10	120.21	0.07	317.7	95.84	7.6	71.51	10.6	16.2
82	270.0	131.7	3.95	0.43	424.8	169.6	28.16	157.35	416.5	167.7	28.04	154.25	145.53	0.08	407.0	95.81	9.5	58.41	16.2	24.4
83	330.0	161.0	22.22	0.42	547.0	218.4	28.75	165.75	534.2	215.0	28.26	166.93	150.71	0.08	524.3	95.86	9.8	40.22	24.4	37.3
84	450.0	219.5	36.36	0.50	650.2	259.6	18.87	144.48	642.1	258.5	20.20	142.69	131.77	0.09	619.8	95.33	22.3	59.82	37.3	45.8
85	670.0	326.8	48.89	0.66	918.1	366.6	41.21	137.03	899.8	362.2	40.13	133.30	125.71	0.11	876.8	95.50	22.9	50.09	45.8	52.1
86	950.0	463.4	41.79	0.86	1,169.5	467.0	27.38	123.10	1,203.1	484.3	33.71	121.77	120.05	0.13	1,139.4	97.43	63.7	122.13	52.1	31.4

TITOLO 1 - Entrate tributarie

CATEGORIA 1 - Imposte sul patrimonio e sul reddito

CAPITOLO 1029 - Addizionale straordinario I.R.P.E.G. ed I.L.O.R. art.2 D.P.R. 598/73 e artt. 2 e 5 D.P.R. 597/73

ES	PREVIS. DEFIN.	ANNO	ESER. BASE	CATEG. ACCORDI.	ANNO	ESER. BASE	PREV. DEF.	TOTALE	ANNO	ESER. BASE	PREV. COMP.	REALE	VARIAZ.	ACCOR.	VERSAMEN. ACCOR.	RESIDUI.	RES. INIZIALI	RESIDUI.	RES. FINALI	
																				BASE
82	1,071.0	100.0	***	1.71	1,126.4	100.0	***	105.17	1,023.0	100.0	***	95.52	95.52	0.19	1,023.0	90.82	0.0	***	0.0	103.4
83	1,390.0	128.9	28.85	1.76	1,482.6	131.6	31.62	107.43	1,522.0	148.8	48.78	109.73	102.60	0.24	1,416.2	95.52	105.8	102.30	103.4	66.3
84	740.0	69.1	-46.38	0.82	639.8	56.8	-56.85	86.46	690.8	67.5	-54.61	103.11	85.68	0.10	621.9	97.21	68.9	103.94	66.3	18.1
85	810.0	75.6	9.46	0.80	890.0	79.0	39.10	109.87	879.4	86.0	27.30	114.81	106.20	0.11	860.6	96.70	18.8	103.78	18.1	29.9
86	190.0	17.7	-76.54	0.17	431.9	38.3	-51.47	227.30	450.8	44.1	-48.73	265.21	205.02	0.05	422.0	97.70	28.9	96.57	29.9	12.7

(C.R.D. SERVIZIO RELAZIONI AL PARLAMENTO)

LEGISLATURA IX — DISEGNI DI LEGGE E RELAZIONI - DOCUMENTI

ANALISI STORICA ENTRATE
(Importi in miliardi)

TITOLO 1 - Entrate tributarie

CATEGORIA 1 - Imposte sul patrimonio e sul reddito

CAPITOLO 1030 - Entrate derivanti dal condono fiscale in materia di imposte dirette

ES	PREVIS. DEFIN.	ANNO	ESER. BASE	ESER. PREC.	ACCOROM. BASE	ANNO	ESER. BASE	ESER. PREC.	TOTALE	ANNO	ESER. BASE	ESER. PREC.	COMP. + RES.	VARIAZ. REALE % PIL	VERSAMEN. ACCER. COMPET.	VERSAMEN. RES. INIZIALI	RESIDUI FINALI	
82	900.0	100.0	***	1.43	2,666.4	100.0	***	296.27	1,843.4	100.0	***	204.82	204.82	0.34	1,843.4	69.13	0.0	823.1
83	4,620.0	513.3	413.33	5.90	4,218.2	158.2	58.20	91.30	4,834.2	262.2	162.25	106.48	88.81	0.77	4,058.2	96.21	776.0	823.1
84	800.0	88.9	-82.68	0.88	1,088.2	40.8	-74.20	136.03	1,113.6	60.4	-76.96	139.20	109.43	0.15	984.9	90.50	128.7	217.6
85	0.0	0.0	-100.00	0.00	73.6	2.8	-93.23	***	69.4	3.8	-93.77	***	35.87	0.01	51.4	69.75	18.1	193.5
86	0.0	0.0	***	0.00	70.1	2.6	-4.86	***	167.0	9.1	140.55	303.64	97.35	0.02	41.6	59.43	125.4	171.5
																		644.2

TITOLO 1 - Entrate tributarie

CATEGORIA 1 - Imposte sul patrimonio e sul reddito

CAPITOLO 1031 - Imposta sostitutiva delle imposte sul reddito a carico dei fondi di investimento

ES	PREVIS. DEFIN.	ANNO	ESER. BASE	ESER. PREC.	ACCOROM. BASE	ANNO	ESER. BASE	ESER. PREC.	TOTALE	ANNO	ESER. BASE	ESER. PREC.	COMP. + RES.	VARIAZ. REALE % PIL	VERSAMEN. ACCER. COMPET.	VERSAMEN. RES. INIZIALI	RESIDUI FINALI	
84	0.0	***	***	0.00	9.2	100.0	***	***	9.2	100.0	***	***	***	0.00	9.2	100.00	0.0	0.0
85	0.0	***	***	0.00	15.1	163.7	63.66	***	15.1	163.7	63.66	***	***	0.00	15.1	100.00	0.0	0.0
86	0.0	***	***	0.00	49.7	539.0	229.33	***	49.7	539.0	229.33	***	***	0.01	49.7	100.00	0.0	0.0

(C.E.D. SERVIZIO RELAZIONI AL PARLAMENTO)

LEGISLATURA IX — DISEGNI DI LEGGE E RELAZIONI - DOCUMENTI

ANALISI STORICA ENTRATE
(Importi in miliardi)

TITOLO 1 - Entrate tributarie

CATEGORIA 1 - Imposte sul patrimonio e sul reddito

CAPITOLO 1200 - Entrate eventuali diverse concernenti le imposte sul patrimonio e sul reddito

ES	PREVIS. DEBIT.	ANNO BASE	ESER. BASE	CATEG. ACCORDAM. BASE	ANNO BASE	ESER. BASE	PREV. DEF. BASE	TOTALE VERGAMEN BASE	ANNO BASE	ESER. BASE	PREV. CASSA + RES	COMP. + RES	REALE VERGAMEN ACCOR. COMPET.	VERGAMEN RESIDUI	RES. INIZ. INIZIALI	RES. INIZIALI FINALI	RESIDUI FINALI			
																		VARIAZ. %		
80	3.0	100.0	***	0.01	5.2	100.0	***	172.76	4.4	100.0	***	147.11	69.83	0.00	3.7	72.27	0.7	20.11	3.3	4.1
81	0.3	10.0	-90.00	0.00	5.1	97.8	-2.20	***	5.9	132.8	32.78	***	134.22	0.00	4.5	89.18	1.3	32.94	4.1	3.0
82	1.9	63.3	533.33	0.00	138.5	2672.5	***	***	137.9	3123.9	***	***	***	0.03	137.5	99.30	0.3	10.55	3.0	3.7
83	0.3	10.0	-84.21	0.00	2.6	50.3	-98.12	868.77	2.4	53.8	-98.28	791.21	59.91	0.00	2.2	85.25	0.2	4.14	3.7	3.8
84	1.3	43.3	333.33	0.00	25.7	495.7	885.84	***	7.9	178.1	231.13	604.61	153.99	0.00	7.7	30.10	0.1	3.29	3.8	21.9
85	1.0	33.3	-23.08	0.00	3.2	61.5	-87.59	318.99	3.0	67.4	-62.14	297.55	13.00	0.00	2.9	89.59	0.1	0.54	21.9	3.8
86	1.0	33.3	0.00	0.00	4.6	88.4	43.64	458.21	5.6	127.0	88.29	580.26	115.90	0.00	4.3	93.82	1.3	34.00	3.8	3.0

(C.E.D. SERVIZIO RELAZIONI AL PARLAMENTO)

LEGISLATURA IX — DISEGNI DI LEGGE E RELAZIONI - DOCUMENTI

ANALISI STORICA ENTRATE
(Imp. rti in miliardi)

TITOLO 1 - Entrate tributarie
CATEGORIA 2 - Tasse ed imposte sugli affari
CAPITOLO 1201 - Imposta di registro

ES	PREVIS. DEFIN.	ANNO BASE	ESER. BASE	ESER. PREC.	ACCERTAM. BASE	ANNO BASE	ESER. BASE	ESER. PREC.	DEP. BASE	TOTALE	ANNO BASE	ESER. BASE	ESER. PREC.	COMP. + RES.	VARIAB. REALE	VERSAMEN. ACCER. COMPET.	VERSAMEN. RES. INIZ.	RESIDUI INIZIALI	RESIDUI FINALI	
80	2,182.0	100.0	***	9.83	1,996.9	100.0	***	91.52	2,029.7	100.0	***	97.91	84.41	0.52	1,847.6	92.53	182.0	81.83	222.4	191.0
81	2,365.0	108.4	8.39	8.51	2,421.3	121.3	21.25	102.38	2,312.0	113.9	13.91	105.57	90.45	0.49	2,168.8	89.57	143.3	74.99	191.0	363.8
82	2,300.0	105.4	-2.75	6.59	2,303.5	115.4	-4.86	100.15	2,306.3	113.6	-0.25	104.83	86.58	0.42	2,159.9	93.76	146.4	40.25	363.8	368.2
83	2,850.0	130.6	23.91	5.79	2,580.2	129.2	12.01	90.53	2,394.5	118.0	3.83	87.07	74.41	0.38	2,302.5	89.24	92.0	25.00	368.2	572.2
84	2,816.0	129.1	-1.19	5.83	2,783.2	139.4	7.87	98.83	2,983.9	147.0	24.61	107.88	88.07	0.41	2,740.0	98.45	244.0	42.63	572.2	148.5
85	2,700.0	123.7	-4.12	4.91	2,817.3	141.1	1.23	104.35	2,512.0	123.8	-15.82	88.20	88.18	0.31	2,355.5	83.61	156.5	105.36	148.5	996.1
86	2,950.0	135.2	9.26	5.37	2,866.1	143.5	1.73	97.15	3,266.0	160.9	30.02	97.49	82.77	0.37	2,456.1	85.69	809.9	81.31	996.1	602.5

TITOLO 1 - Entrate tributarie
CATEGORIA 2 - Tasse ed imposte sugli affari
CAPITOLO 1205 - Imposta di bollo

ES	PREVIS. DEFIN.	ANNO BASE	ESER. BASE	ESER. PREC.	ACCERTAM. BASE	ANNO BASE	ESER. BASE	ESER. PREC.	DEP. BASE	TOTALE	ANNO BASE	ESER. BASE	ESER. PREC.	COMP. + RES.	VARIAB. REALE	VERSAMEN. ACCER. COMPET.	VERSAMEN. RES. INIZ.	RESIDUI INIZIALI	RESIDUI FINALI	
80	1,540.0	100.0	***	6.94	1,443.5	100.0	***	93.73	1,454.5	100.0	***	94.45	85.57	0.37	1,285.4	89.05	169.1	105.85	159.8	167.2
81	1,830.0	118.8	18.83	6.58	1,724.6	119.5	19.47	94.24	1,567.9	107.8	7.80	86.63	78.51	0.33	1,480.5	85.84	87.4	52.30	167.2	341.4
82	2,500.0	162.3	36.61	7.16	2,403.3	166.5	39.35	96.13	2,206.2	151.7	40.71	91.93	77.64	0.40	2,093.7	87.12	112.6	32.97	341.4	518.2
83	2,955.0	191.9	18.20	6.00	2,717.4	188.2	13.07	91.96	2,560.7	176.1	16.06	89.85	73.73	0.41	2,387.5	87.86	173.2	33.42	518.2	678.2
84	3,000.0	194.8	1.52	6.21	2,870.6	198.9	5.84	95.69	2,728.8	187.6	6.57	92.50	74.19	0.38	2,481.6	86.45	247.3	36.46	678.2	808.5
85	2,900.0	188.3	-3.33	5.27	3,019.4	209.2	5.18	104.12	2,927.1	201.2	7.27	96.29	78.93	0.36	2,619.3	86.75	307.8	38.07	808.5	929.3
86	3,100.0	201.3	6.90	5.64	3,316.0	229.7	9.82	106.97	3,718.0	255.6	27.02	104.15	92.27	0.42	2,865.6	86.42	852.4	91.73	929.3	539.9

(C.E.D. - SERVIZIO RELAZIONI AL PARLAMENTO)

LEGISLATURA IX — DISEGNI DI LEGGE E RELAZIONI - DOCUMENTI

ANALISI STORICA ENTRATE
(Importi in miliardi)

TITOLO 1 - Entrate tributarie
CATEGORIA 2 - Tasse ed imposte sugli affari
CAPITOLO 1203 - Imposta sul valore aggiunto

ES	PREVIS. DEFTM.	ANNO BASE	ESER. PREC.	CATEG. ACCORDAM.	ANNO BASE	ESER. PREC.	PREV. DEFT.	VERGAMEN. TOTALE	ANNO BASE	ESER. PREC.	PREV. CASSA + RES.	VARIAZ. REALE % PTL. COMPT.	VERGAMEN. ACCER.	VERGAMEN. RESIDUI	RES. INIZ. FINALI	RES. FIN. FINALI	
																	BASE
80	16,324.0	100.0	*** 73.51	17,381.7	100.0	*** 106.64	98.88	17,253.3	100.0	*** 106.64	98.88	4.42	16,382.8	870.5	77.34	1,125.6	1,293.3
81	20,350.0	124.7	24.66	73.18	20,672.1	118.9	18.93	101.58	20,017.2	116.0	16.02	99.46	92.49	856.7	66.39	1,293.3	2,139.3
82	24,800.0	151.9	21.87	71.04	24,704.9	142.1	19.51	99.62	24,203.3	140.3	20.91	101.14	89.84	1,300.6	60.80	2,139.3	2,679.4
83	34,260.0	209.9	38.15	69.58	30,114.9	173.3	21.90	87.90	29,787.7	172.6	23.07	89.13	80.64	1,628.3	60.77	2,679.4	3,096.8
84	35,294.3	216.2	3.02	73.07	35,975.1	207.0	19.46	101.93	35,156.7	203.8	18.02	102.51	91.58	1,984.8	64.09	3,096.8	3,904.4
85	41,476.0	254.1	17.51	75.40	38,774.9	223.1	7.78	93.49	37,396.9	216.8	6.37	91.23	82.41	2,127.1	54.48	3,904.4	5,365.1
86	40,100.0	245.7	-3.32	72.97	40,263.3	231.6	3.84	100.41	42,237.9	244.8	12.94	104.94	92.90	4,806.3	89.59	5,365.1	3,714.0

(C.E.D. SERVIZIO RELAZIONI AL PARLAMENTO)

LEGISLATURA IX — DISEGNI DI LEGGE E RELAZIONI - DOCUMENTI

ANALISI STORICA ENTRATE
(Importi in miliardi)

TITOLO 1 - Entrate tributarie

CATEGORIA 2 - Tasse ed imposte sugli affari

CAPITULO 1203 - Imposta sul valore aggiunto

ARTICOLO 1 - Imposta relativa agli scambi interni

ES	PREVIS. DEFIN.	ANNO BASE	ESER. BASE	ESER. PREC.	ACCORDAM. BASE	ANNO BASE	ESER. BASE	ESER. PREC.	DEF. VERSAMEN. BASE	TOTALE VERSAMEN. BASE	ANNO BASE	ESER. BASE	ESER. PREC.	COMP. + RES.	VARIAZ. REALE % PTL. COMPET.	VERSAMEN. ACCER. COMPET.	VERSAMEN. RES. INIZ.	RESIDUI INIZ.	RESIDUI FINALI
80	7,720.0	100.0	*** 47.29	8,051.7	100.0	*** 104.30	8,014.1	100.0	*** 106.87	99.30	2.05	7,721.2	95.90	292.9	83.56	350.5	443.3	443.3	
81	9,390.0	121.6	21.63	46.14	9,705.8	120.5	20.54	103.36	9,439.2	117.8	17.78	102.60	95.99	2.02	9,242.8	95.23	196.4	44.30	898.1
82	13,330.0	172.7	41.96	53.75	12,036.5	149.5	24.01	90.30	11,829.0	147.6	25.32	91.49	83.14	2.17	11,511.8	95.64	317.2	35.32	1,172.8
83	17,130.0	221.9	28.51	50.00	16,703.3	207.5	38.77	97.51	16,514.6	206.1	39.61	98.83	90.23	2.61	16,170.0	96.81	344.6	29.38	1,449.1
84	17,794.3	230.5	3.88	50.42	19,653.6	244.1	17.46	110.45	18,982.2	236.9	14.54	108.20	98.64	2.63	19,492.4	94.09	489.8	33.80	1,449.1
85	22,226.0	287.9	24.91	53.59	21,816.9	271.0	11.01	98.16	20,697.7	258.1	8.98	93.01	85.05	2.57	20,246.7	92.80	441.0	21.02	2,098.0
86	24,400.0	316.1	9.78	60.85	27,496.4	341.5	26.03	112.69	29,009.5	362.0	40.23	116.74	104.79	3.24	26,189.3	95.25	2,820.1	85.89	3,283.3

TITOLO 1 - Entrate tributarie

CATEGORIA 2 - Tasse ed imposte sugli affari

CAPITULO 1203 - Imposta sul valore aggiunto

ARTICOLO 2 - Imposta relativa alle importazioni

ES	PREVIS. DEFIN.	ANNO BASE	ESER. BASE	ESER. PREC.	ACCORDAM. BASE	ANNO BASE	ESER. BASE	ESER. PREC.	DEF. VERSAMEN. BASE	TOTALE VERSAMEN. BASE	ANNO BASE	ESER. BASE	ESER. PREC.	COMP. + RES.	VARIAZ. REALE % PTL. COMPET.	VERSAMEN. ACCER. COMPET.	VERSAMEN. RES. INIZ.	RESIDUI INIZ.	RESIDUI FINALI
80	8,604.0	100.0	*** 52.71	9,330.1	100.0	*** 108.44	9,239.2	100.0	*** 106.81	98.51	2.37	8,661.6	92.84	577.6	74.52	775.1	850.0	850.0	
81	10,960.0	127.4	27.38	53.86	10,966.3	117.5	17.54	100.06	10,578.0	114.5	14.49	96.82	89.57	2.26	9,915.8	90.42	662.3	77.91	1,241.2
82	11,470.0	133.3	4.65	46.25	12,668.4	135.8	15.52	110.45	12,374.2	133.9	16.98	112.49	97.35	2.27	11,390.8	89.92	983.4	79.23	1,241.2
83	17,130.0	199.1	49.35	50.00	13,411.6	143.7	5.87	78.29	13,273.1	143.7	7.26	79.43	71.22	2.10	11,989.4	89.40	1,283.7	85.21	1,506.6
84	17,500.0	203.4	2.16	49.58	16,321.6	174.9	21.70	93.27	16,174.5	175.1	21.86	96.56	84.47	2.24	14,679.5	89.94	1,495.0	90.73	1,647.8
85	19,250.0	223.7	10.00	46.41	16,957.9	181.8	3.90	88.09	16,709.2	180.9	3.31	89.12	79.35	2.07	15,023.1	88.59	1,686.1	93.34	1,806.4
86	15,700.0	182.5	-18.44	39.15	12,766.9	136.8	-24.71	81.32	13,228.5	143.2	-20.83	85.90	74.39	1.48	11,242.2	88.06	1,986.2	95.41	2,081.7

(C.E.D. SERVIZIO RELAZIONI AL PARLAMENTO)

LEGISLATURA IX — DISEGNI DI LEGGE E RELAZIONI - DOCUMENTI

ANALISI STORICA ENTRATE
(Importi in miliardi)

TITOLO 1 - Entrate tributarie

CATEGORIA 2 - Tasse ed imposte sugli affari

CAPITOLO 1206 - Imposta sostitutiva delle imposte di registro, di bollo, ipotecarie e catastali e tasse concessioni

ES	PREVIS. DEFIN.	ANNO BASE	ESER. PROG.	ACCORDI. BASE	ANNO BASE	ESER. PROG.	DEF. VERSAMEN.	PREV. TOTALE	ANNO BASE	ESER. PROG.	COMP. + RES.	VARIAS. REALE	VERSAMEN. ACCER.	VERSAMEN. COMPET.	VERSAMEN. RES.	RESIDUI INIZIALI	RESIDUI FINALI			
81	170.0	100.0	***	0.61	168.5	100.0	***	99.14	154.5	100.0	***	110.38	90.90	0.03	154.5	91.69	0.0	***	0.0	14.0
82	190.0	111.8	11.76	0.54	206.9	122.8	22.76	108.90	190.8	123.5	23.46	103.13	93.52	0.03	190.6	92.10	0.2	1.53	14.0	30.1
83	440.0	258.8	131.58	0.89	221.4	131.4	7.02	50.33	201.9	130.6	5.82	47.61	42.95	0.03	200.1	90.35	1.8	6.03	30.1	49.6
84	300.0	176.5	-31.82	0.62	258.7	153.5	16.81	86.22	246.9	159.8	22.30	83.70	70.63	0.03	230.2	89.01	16.7	33.64	49.6	61.3
85	300.0	176.5	0.00	0.55	307.5	182.5	18.89	102.51	327.1	211.6	32.46	107.23	90.51	0.04	305.3	99.28	21.7	35.40	61.3	41.9
86	320.0	188.2	6.67	0.58	365.1	216.6	18.71	114.09	387.3	250.6	18.41	112.25	107.02	0.04	349.2	95.65	38.1	90.96	41.9	16.0

TITOLO 1 - Entrate tributarie

CATEGORIA 2 - Tasse ed imposte sugli affari

CAPITOLO 1208 - Imposte di surrogazione del registro e del bollo

ES	PREVIS. DEFIN.	ANNO BASE	ESER. PROG.	ACCORDI. BASE	ANNO BASE	ESER. PROG.	DEF. VERSAMEN.	PREV. TOTALE	ANNO BASE	ESER. PROG.	COMP. + RES.	VARIAS. REALE	VERSAMEN. ACCER.	VERSAMEN. COMPET.	VERSAMEN. RES.	RESIDUI INIZIALI	RESIDUI FINALI			
80	350.0	100.0	***	1.58	362.4	100.0	***	103.54	331.2	100.0	***	94.64	85.09	0.08	300.7	82.98	30.5	77.68	39.3	70.4
81	430.0	122.9	22.86	1.55	481.7	132.9	32.93	112.02	470.8	142.1	42.13	109.48	94.08	0.10	410.4	85.20	60.3	85.75	70.4	97.7
82	470.0	134.3	9.30	1.35	595.1	164.2	23.54	126.61	600.8	181.4	27.61	139.51	105.82	0.11	535.5	89.98	65.3	66.83	97.7	92.0
83	900.0	257.1	91.49	1.83	922.0	254.4	54.94	102.45	783.8	236.6	30.46	89.07	79.01	0.12	707.9	76.78	75.9	82.49	92.0	243.9
84	1,050.0	300.0	16.67	2.17	1,131.8	312.3	22.76	107.79	1,194.1	360.5	52.35	114.82	92.29	0.17	1,004.1	88.71	190.1	77.94	243.9	154.5
85	1,200.0	342.9	14.29	2.18	1,436.4	396.4	26.91	119.70	1,407.2	424.8	17.85	117.27	103.89	0.17	1,204.8	83.88	202.4	130.98	154.5	265.2
86	1,500.0	428.6	25.00	2.73	1,627.3	449.0	13.29	108.48	1,669.0	503.9	18.60	111.27	94.55	0.19	1,429.4	87.84	239.6	90.36	265.2	236.3

(C.E.D. SERVIZIO RELAZIONI AL PARLAMENTO)

LEGISLATURA IX — DISEGNI DI LEGGE E RELAZIONI - DOCUMENTI

ANALISI STORICA ENTRATE
(Imp. in miliardi)

TITOLO 1 - Entrate tributarie
CATEGORIA 2 - Tasse ed imposte sugli affari
CAPITOLO 1210 - Imposta ipotecaria

ES	PREVIS. DEFIN.	ANNO BASE	ESER. CATEG. ACCERTAM. BASE	ESER. PREC. BASE	ANNO BASE	ESER. PREC. BASE	PREV. DEF. VERSAMEN. BASE	TOTALE VERSAMEN. BASE	ANNO BASE	ESER. PREC. BASE	PREV. CASSA + RES	COMP. + RES	VARIAZ. REALE % PIL	COMPET. ACCER.	VERSAMEN. ACCER. RESIDUI INIZ.	RESIDUI INIZ. FINALI	RESIDUI FINALI
80	370.0	100.0	*** 1.67	371.3	100.0	*** 100.35	368.4	100.0	*** 108.35	94.21	0.09	348.9	93.97	19.5	92.74	21.0	23.9
81	400.0	108.1	8.11	1.44	453.3	122.1	22.08	113.32	423.2	114.9	14.88	114.38	99.83	0.09	415.4	91.65	60.0
82	470.0	127.0	17.50	1.35	437.0	117.7	-3.59	92.97	411.2	111.6	-2.85	87.48	77.58	0.08	401.1	91.79	85.1
83	620.0	167.6	31.91	1.26	453.7	122.2	3.83	73.18	436.4	118.5	6.14	76.56	61.89	0.07	422.1	93.04	101.6
84	560.0	151.4	-9.68	1.16	544.3	146.6	19.96	97.19	518.8	140.8	18.89	92.85	78.42	0.07	492.6	90.51	125.7
85	550.0	148.6	-1.79	1.00	539.7	145.4	-0.84	98.12	514.1	139.5	-0.92	85.68	76.08	0.06	495.2	91.76	153.4
86	580.0	156.8	5.45	1.06	558.7	150.5	3.53	96.33	655.7	178.0	27.55	100.11	89.41	0.07	516.0	92.35	54.1

TITOLO 1 - Entrate tributarie
CATEGORIA 2 - Tasse ed imposte sugli affari
CAPITOLO 1213 - Quota del 25 per cento dell'imposta unica sui giochi di abilità' e sui concorsi pronostici

ES	PREVIS. DEFIN.	ANNO BASE	ESER. CATEG. ACCERTAM. BASE	ESER. PREC. BASE	ANNO BASE	ESER. PREC. BASE	PREV. DEF. VERSAMEN. BASE	TOTALE VERSAMEN. BASE	ANNO BASE	ESER. PREC. BASE	PREV. CASSA + RES	COMP. + RES	VARIAZ. REALE % PIL	COMPET. ACCER.	VERSAMEN. ACCER. RESIDUI INIZ.	RESIDUI INIZ. FINALI	RESIDUI FINALI
80	25.5	100.0	*** 0.11	35.1	100.0	*** 137.33	34.9	100.0	*** 136.79	122.02	0.01	31.8	90.79	3.1	100.00	3.1	3.2
81	40.0	156.7	56.71	0.14	50.0	142.6	42.59	124.95	46.1	132.2	32.16	115.36	106.75	0.01	45.4	90.75	8.0
82	56.0	219.4	40.00	0.16	68.5	195.4	37.05	122.31	62.4	178.7	35.18	119.96	97.51	0.01	62.1	90.72	14.3
83	65.0	254.7	16.07	0.13	92.8	264.7	35.47	142.76	88.5	253.6	41.92	136.20	111.59	0.01	87.7	94.55	18.6
84	90.0	352.6	38.46	0.19	104.8	299.1	12.97	116.47	97.7	279.9	10.38	108.58	89.99	0.01	95.3	90.92	25.7
85	100.0	391.8	11.11	0.18	109.0	311.0	4.00	109.02	110.6	316.7	13.14	100.51	87.96	0.01	105.2	96.45	24.2
86	100.0	391.8	0.00	0.18	110.2	314.3	1.05	110.16	130.7	374.3	18.18	108.89	105.25	0.01	104.5	94.85	5.7

(C.E.D. SERVIZIO RELAZIONI AL PARLAMENTO)

LEGISLATURA IX — DISEGNI DI LEGGE E RELAZIONI - DOCUMENTI

ANALISI STORICA ENTRATE
(Import: in miliardi)

TITOLO 1 - Entrate tributarie
CATEGORIA 2 - Tasse ed imposte sugli affari
CAPITOLO 1216 - Canoni di abbonamento alle radio audizioni circolari e alla televisione

ES	PREVIS. DEFIN.	ANNO BASE	ESER. PREC.	ACCORDAM. BASE	ANNO BASE	ESER. PREC.	PREV. DEF.	TOTALE VERSAMEN	ANNO BASE	ESER. PREC.	PREV. CASSA	COMP. + RES.	REALE COMP. & PTL.	VARIAZ. COMPET.	VERSAMEN RES. INIZ.	RESIDUI INIZ.	RESIDUI FINALI			
80	510.0	100.0	***	2.30	466.3	100.0	***	91.44	470.7	100.0	***	94.14	85.25	0.12	428.7	91.93	42.0	99.65	42.1	36.0
81	700.0	137.3	37.25	2.52	718.2	154.0	54.00	102.59	686.0	145.8	45.75	99.42	92.96	0.15	650.7	90.61	35.3	92.86	36.0	71.8
82	735.0	144.1	5.00	2.11	788.1	169.0	9.74	107.22	719.9	152.9	4.94	101.39	89.23	0.13	657.7	83.45	62.2	86.64	71.8	140.9
83	780.0	152.9	6.12	1.58	712.4	152.8	-9.60	91.34	788.0	167.4	9.46	96.81	85.57	0.12	665.4	93.41	122.6	87.01	140.9	69.0
84	800.0	156.9	2.56	1.66	862.7	185.0	21.10	107.84	802.5	170.5	1.84	100.31	92.34	0.11	757.3	87.78	45.2	65.42	69.0	122.5
85	1,100.0	215.7	37.50	2.00	1,045.7	224.2	21.21	95.07	1,100.5	233.8	37.13	99.14	90.02	0.14	992.4	94.90	108.1	88.24	122.5	75.2
86	1,180.0	231.4	7.27	2.15	1,144.3	245.4	9.42	96.97	1,166.6	247.9	6.01	98.04	92.94	0.13	1,093.8	95.59	72.9	96.84	75.2	66.2

TITOLO 1 - Entrate tributarie
CATEGORIA 2 - Tasse ed imposte sugli affari
CAPITOLO 1217 - Tasse sulle concessioni governative escluse quelle per la licenza di porto d'armi anche per caccia

ES	PREVIS. DEFIN.	ANNO BASE	ESER. PREC.	ACCORDAM. BASE	ANNO BASE	ESER. PREC.	PREV. DEF.	TOTALE VERSAMEN	ANNO BASE	ESER. PREC.	PREV. CASSA	COMP. + RES.	REALE COMP. & PTL.	VARIAZ. COMPET.	VERSAMEN RES. INIZ.	RESIDUI INIZ.	RESIDUI FINALI			
80	262.0	100.0	***	1.18	364.7	100.0	***	139.21	415.5	100.0	***	158.57	122.20	0.11	339.6	93.11	75.8	97.23	78.0	29.4
81	440.0	167.9	67.94	1.58	243.2	66.7	-33.33	55.27	204.9	49.3	-50.68	49.25	43.65	0.04	199.1	81.86	5.8	19.80	29.4	102.9
82	465.0	177.5	5.68	1.33	295.6	81.0	21.55	63.57	255.1	61.4	24.52	55.83	44.93	0.05	237.3	80.28	17.9	17.35	102.9	149.8
83	795.0	303.4	70.97	1.61	427.4	117.2	44.59	53.76	434.4	104.6	70.27	60.76	45.98	0.07	386.6	90.47	47.8	31.90	149.8	141.0
84	850.0	324.4	6.92	1.76	401.9	110.2	-5.95	47.29	352.4	84.8	-18.88	44.05	35.56	0.05	318.7	79.30	33.7	23.87	141.0	202.5
85	1,280.0	468.5	50.59	2.33	1,313.3	360.1	226.75	102.60	1,361.3	327.7	286.29	105.53	91.82	0.17	1,234.5	94.00	126.8	62.63	202.5	244.8
86	1,450.0	553.4	13.28	2.64	1,368.9	375.3	4.23	94.40	1,678.0	403.9	23.26	109.03	99.01	0.19	1,308.4	95.58	369.6	150.99	244.8	70.8

(C.E.D. SERVIZIO RELAZIONI AL PARLAMENTO)

LEGISLATURA IX — DISEGNI DI LEGGE E RELAZIONI - DOCUMENTI

ANALISI STORICA ENTRATE
(Importi in miliardi)

TITOLO 1 - Entrate tributarie
CATEGORIA 2 - Tasse ed imposte sugli affari
CAPITOLO 1218 - Tasse automobilistiche

ES DEFIN.	ANNO BASE	ESER PREC	CATEG. ACCERTAM. BASE	ANNO BASE	ESER PREC	DEF. PREC	PREV. PREC	TOTALE VERSAMEN BASE	ANNO BASE	ESER PREC	COMP. PREC	COMP. PREC	VARIAZ. REALE % PIL	VERSAMEN ACCERT. COMPET.	VERSAMEN RESIDUI	INIZ. INIZ.	RESIDUI INITIAZI	RESIDUI FINALI	
																			ANNO BASE
80	250.0	100.0	295.9	100.0	118.34	118.01	110.58	295.0	100.0	118.01	110.58	0.08	275.6	93.14	19.5	115.77	16.8	21.4	
81	540.0	216.0	116.00	177.6	77.63	97.32	89.60	503.1	170.5	70.51	93.16	89.60	0.11	486.9	92.64	16.2	75.59	21.4	60.9
82	805.0	322.0	49.07	2.31	787.0	266.0	49.76	775.8	263.0	54.22	96.37	89.60	0.14	748.2	95.06	27.6	45.42	60.9	89.7
83	930.0	372.0	15.53	1.89	853.3	288.4	8.43	828.0	280.6	6.72	90.29	81.20	0.13	825.4	96.73	2.5	2.80	89.7	114.6
84	900.0	360.0	-3.23	1.86	878.7	297.0	2.97	868.9	294.5	4.95	97.08	85.64	0.12	840.1	95.60	28.8	25.16	114.6	136.0
85	920.0	368.0	2.22	1.67	934.6	315.9	6.36	934.2	316.6	7.51	96.81	88.47	0.12	912.6	97.65	21.6	15.86	136.0	143.1
86	1,000.0	400.0	8.70	1.82	1,124.3	380.0	20.30	1,293.9	438.6	38.50	116.56	113.19	0.14	1,089.3	96.89	204.6	143.01	143.1	53.1

TITOLO 1 - Entrate tributarie
CATEGORIA 2 - Tasse ed imposte sugli affari
CAPITOLO 1219 - Addizionale 5 per cento null'imposta di circolazione degli autoveicoli riservata all'erario

ES DEFIN.	ANNO BASE	ESER PREC	CATEG. ACCERTAM. BASE	ANNO BASE	ESER PREC	DEF. PREC	PREV. PREC	TOTALE VERSAMEN BASE	ANNO BASE	ESER PREC	COMP. PREC	COMP. PREC	VARIAZ. REALE % PIL	VERSAMEN ACCERT. COMPET.	VERSAMEN RESIDUI	INIZ. INIZ.	RESIDUI INITIAZI	RESIDUI FINALI	
																			ANNO BASE
80	23.2	100.0	0.10	0.10	25.0	100.0	107.64	25.1	100.0	108.19	102.82	0.01	23.6	94.46	1.5	124.79	1.2	1.4	
81	35.0	150.9	50.86	0.13	36.4	145.7	45.74	34.1	136.0	35.99	97.53	93.81	0.01	32.8	90.02	1.4	99.00	1.4	5.1
82	25.0	107.8	-28.57	0.07	110.0	440.5	202.27	109.0	434.2	219.26	435.92	361.99	0.02	107.1	97.40	1.8	35.89	5.1	7.4
83	27.0	116.4	8.00	0.05	54.8	219.5	-50.18	52.7	209.8	-51.68	181.59	153.16	0.01	52.7	96.07	0.0	0.02	7.4	9.5
84	53.0	228.4	96.30	0.11	56.7	227.1	3.46	55.3	220.1	4.93	106.26	88.37	0.01	53.6	94.57	1.6	17.06	9.5	11.8
85	58.0	250.0	9.43	0.11	59.4	237.9	4.76	59.7	237.9	8.05	96.30	85.55	0.01	58.0	97.58	1.7	14.69	11.8	4.1
86	55.0	237.1	-5.17	0.10	82.9	332.1	39.61	97.0	386.3	62.40	176.29	163.97	0.01	80.4	96.91	16.6	401.26	4.1	2.6

(C.R.D. SERVIZIO RELAZIONI AL PARLAMENTO)

LEGISLATURA IX — DISEGNI DI LEGGE E RELAZIONI - DOCUMENTI

ANALISI STORICA ENTRATE
(Importi in miliardi)

TITOLO 1 - Entrate tributarie

CATEGORIA 2 - Tasse ed imposte sugli affari

CAPITOLO 1225 - Diritto 5% introito rappresentazioni ed esecuzioni opere adatte pubblico spettacolo e opere musicali

ES DEFIN.	ANNO BASE	ESER CATEG PREC	ACCORDAM. BASE	ANNO BASE	ESER PREC	PREV DEF.	TOTALE VERSAMEN	ANNO BASE	ESER PREC	CORP + RES	VARIAS. REALE	VERSAMEN ACCR	VERSAMEN RESIDUI	RES. INITI	RESIDUI INITIALI	RESIDUI FINALI
80	1.3	100.0	***	0.01	1.9	100.0	***	148.02	136.71	0.00	1.8	94.72	0.1	100.00	0.1	0.1
81	1.4	107.7	7.69	0.01	2.3	118.0	18.05	163.53	143.28	0.00	2.2	94.41	0.0	***	0.1	0.2
82	2.0	153.8	42.86	0.01	2.7	138.8	17.62	134.64	132.16	0.00	2.6	95.18	0.4	165.55	0.2	0.4
83	3.0	230.8	50.00	0.01	7.2	369.8	166.31	239.04	202.60	0.00	6.8	95.42	0.0	8.27	0.4	0.7
84	8.0	615.4	166.67	0.02	6.4	329.2	-10.97	79.81	69.92	0.00	6.1	95.24	0.0	***	0.7	1.0
85	8.0	615.4	0.00	0.01	6.0	311.3	-5.44	75.47	66.89	0.00	5.9	97.84	0.1	12.11	1.0	1.1
86	9.0	692.3	12.50	0.02	7.3	374.3	20.24	80.66	80.31	0.00	7.0	96.62	1.1	100.00	1.1	0.4

TITOLO 1 - Entrate tributarie

CATEGORIA 2 - Tasse ed imposte sugli affari

CAPITOLO 1227 - Tasse di pubblico insegnamento

ES DEFIN.	ANNO BASE	ESER CATEG PREC	ACCORDAM. BASE	ANNO BASE	ESER PREC	PREV DEF.	TOTALE VERSAMEN	ANNO BASE	ESER PREC	CORP + RES	VARIAS. REALE	VERSAMEN ACCR	VERSAMEN RESIDUI	RES. INITI	RESIDUI INITIALI	RESIDUI FINALI
80	13.5	100.0	***	0.06	0.5	100.0	***	3.84	9.12	0.00	0.0	0.05	1.4	100.01	1.4	0.5
81	18.8	139.3	39.26	0.07	1.0	198.4	98.40	5.47	0.23	0.00	0.0	0.01	0.0	8.56	0.5	1.5
82	20.0	148.1	6.38	0.06	1.4	267.7	34.94	6.94	0.72	0.00	0.0	***	0.2	10.37	1.5	3.1
83	20.0	148.1	0.00	0.04	3.1	607.2	126.79	15.73	6.78	0.00	1.6	49.82	0.0	***	3.1	4.7
84	50.0	370.4	150.00	0.10	3.1	595.2	-1.98	6.17	0.79	0.00	0.0	***	0.4	9.21	4.7	8.0
85	50.0	370.4	0.00	0.09	23.9	4608.9	674.40	47.76	41.74	0.00	22.7	95.23	1.5	18.38	8.0	8.8
86	90.0	666.7	80.00	0.16	34.8	6711.6	45.62	38.64	39.30	0.00	30.8	88.43	8.1	91.90	8.8	4.0

(C.E.D. SERVIZIO RELAZIONI AL PARLAMENTO)

LEGISLATURA IX — DISEGNI DI LEGGE E RELAZIONI - DOCUMENTI

ANALISI STORICA ENTRATE
(Importi in miliardi)

TITOLO 1 - Entrate tributarie

CATEGORIA 2 - Tasse ed imposte sugli affari

CAPITULO 1228 - Tasse relative istruzioni superiore (tasse laurea e diploma - abilitazione esercizio professioni)

ES	PREVIS. DIFIN.	ANNO BASE	ESER BASE	CATEG ACCORDM. BASE	ANNO BASE	ESER BASE	PREV DIF. BASE	TOTALE VERSAMEN	ANNO BASE	ESER BASE	PREV CASSA + RES	COMP + RES	REALE	VARIAB. ACCER	VERSAMEN ACCER	RES. INIZIALI	RESIDUI FINALI	
80	1.1	100.0	***	0.00	1.4	100.0	***	125.86	0.0	100.0	***	0.31	0.31	0.00	0.0	0.25	0.0	***
81	1.2	109.1	9.09	0.00	0.0	0.1	-99.88	0.13	0.0	66.7	-33.26	0.19	0.09	0.00	0.0	130.43	0.0	0.01
82	1.0	90.9	-16.67	0.00	0.0	0.3	166.89	0.43	0.0	123.7	88.35	0.42	0.18	0.00	0.0	98.94	0.0	***
83	1.0	90.9	0.00	0.00	0.0	1.0	211.70	1.33	0.0	391.0	216.10	1.34	0.56	0.00	0.0	100.00	0.0	0.00
84	1.0	90.9	0.00	0.00	0.0	0.7	-31.20	0.92	0.0	265.6	-32.08	0.91	0.38	0.00	0.0	99.05	0.0	***
85	1.0	90.9	0.00	0.00	3.3	240.6	***	333.06	3.3	***	333.06	139.88	0.00	3.3	100.00	0.0	***	
86	20.0	1818.2	***	0.04	4.4	319.5	32.81	22.12	5.8	***	74.27	29.02	27.15	0.00	4.4	100.00	1.4	100.00

TITOLO 1 - Entrate tributarie

CATEGORIA 2 - Tasse ed imposte sugli affari

CAPITULO 1230 - Imposta sugli spettacoli e sul gioco nelle case da gioco

ES	PREVIS. DIFIN.	ANNO BASE	ESER BASE	CATEG ACCORDM. BASE	ANNO BASE	ESER BASE	PREV DIF. BASE	TOTALE VERSAMEN	ANNO BASE	ESER BASE	PREV CASSA + RES	COMP + RES	REALE	VARIAB. ACCER	VERSAMEN ACCER	RES. INIZIALI	RESIDUI FINALI	
80	88.0	100.0	***	0.40	112.3	100.0	***	127.61	112.5	100.0	***	127.81	127.81	0.03	112.3	99.98	0.2	***
81	130.0	147.7	47.73	0.47	146.0	130.0	29.97	112.28	142.0	126.3	26.26	109.24	108.85	0.03	141.8	97.14	0.2	48.34
82	156.0	177.3	20.00	0.45	83.0	73.9	-43.13	53.21	100.0	88.9	-29.59	64.09	60.60	0.02	77.8	93.73	22.2	246.81
83	198.0	225.0	26.92	0.40	186.3	165.9	124.48	94.11	181.7	161.5	81.70	93.65	85.30	0.03	180.9	97.08	0.8	5.24
84	196.5	223.3	-0.76	0.41	208.0	185.2	11.62	105.84	205.1	182.4	12.92	104.40	94.56	0.03	202.4	97.32	2.7	13.42
85	210.0	238.6	6.87	0.38	197.7	176.0	-4.94	94.14	197.8	175.9	-3.56	89.93	84.87	0.02	194.8	98.54	3.0	13.07
86	260.0	295.5	23.81	0.47	231.7	206.3	17.21	89.12	251.9	224.0	27.33	89.97	86.60	0.03	227.4	98.14	24.5	100.77

(C.E.D. SERVIZIO RELAZIONI AL PARLAMENTO)

LEGISLATURA IX — DISEGNI DI LEGGE E RELAZIONI - DOCUMENTI

ANALISI STORICA ENTRATE
(Importi in miliardi)

TITOLO 1 - Entrate tributarie
CATEGORIA 2 - Tasse ed imposte sugli affari
CAPITOLO 1232 - Tassa speciale per i veicoli azionati con gas metano e gas di petrolio liquefatto

ES	PREVIS. DEFIN.	ANNO BASE	ESER. BASE	ESER. DEF.	PREV. DEF.	ESER. TOTALE	ANNO BASE	ESER. BASE	ESER. DEF.	PREV. COMP. + RES.	VARIAZ.	VERSAMEN. ACCOR.	VERSAMEN. RESIDUI INIZIALI	RESIDUI FINALI	
85	265.0	100.0	***	0.48	168.2	100.0	***	63.49	168.2	63.46	0.02	168.2	99.96	0.0	0.1
86	195.0	73.6	-26.42	0.35	233.1	138.6	38.58	119.56	246.2	126.22	0.03	233.1	99.96	13.2	0.1

TITOLO 1 - Entrate tributarie
CATEGORIA 2 - Tasse ed imposte sugli affari
CAPITOLO 1233 - Imposta sull'incremento di valore degli immobili di pertinenza dell'erario

ES	PREVIS. DEFIN.	ANNO BASE	ESER. BASE	ESER. DEF.	PREV. DEF.	ESER. TOTALE	ANNO BASE	ESER. BASE	ESER. DEF.	PREV. COMP. + RES.	VARIAZ.	VERSAMEN. ACCOR.	VERSAMEN. RESIDUI INIZIALI	RESIDUI FINALI	
83	400.0	100.0	***	0.81	160.4	100.0	***	40.10	149.3	37.32	0.02	149.3	93.08	0.0	11.1
84	250.0	62.5	-37.50	0.52	474.7	296.0	196.01	189.90	391.7	150.03	0.05	386.0	81.31	5.7	94.2
85	0.0	0.0	-100.00	0.00	330.7	206.2	-30.34	***	315.0	334.54	0.04	268.7	81.24	46.3	112.4
86	0.0	0.0	***	0.00	145.1	90.4	-56.14	***	196.5	174.84	0.02	122.5	84.48	74.0	74.7

(C.E.D. SERVIZIO RELAZIONI AL PARLAMENTO)

LEGISLATURA IX — DISEGNI DI LEGGE E RELAZIONI - DOCUMENTI

ANALISI STORICA ENTRATE
(Importi in miliardi)

TITOLO 1 - Entrate tributarie

CATEGORIA 2 - Tasse ed imposte sugli affari

CAPITOLO 1235 - Sovrattassa annuale a favore dello Stato sulle autovetture e autoveicoli azionati con motore diesel

ES	PREVIS. DEFIN.	ANNO BASE	ESER CATEG ACCERTUM. BASE	ESER PREC	PREV DEF.	TOTALE VERSAMEN	ANNO BASE	ESER PREC	PREV CASSA + RES	COMP	REALE VERSAMEN ACCER	VERSAMEN ACCER	RES. INIZIALI	RESIDUI FINALI
80	95.0	100.0	124.9	100.0	*** 131.42	127.0	100.0	*** 133.68	133.68	0.03	124.8	99.94	2.2	0.0
81	110.0	115.8	136.5	109.3	9.30 124.05	140.2	110.4	10.37 127.42	127.33	0.03	134.3	98.39	5.9	0.1
82	190.0	200.0	185.2	148.3	35.69 97.46	190.5	150.0	35.92 100.27	99.09	0.03	185.1	99.96	5.4	240.20
83	330.0	347.4	473.8	379.5	155.87 143.57	473.5	372.9	148.57 143.50	143.40	0.07	473.5	99.95	0.0	4.78
84	570.0	600.0	662.8	530.9	39.90 116.28	668.9	526.7	41.25 121.61	117.27	0.09	662.1	99.90	6.8	0.4
85	660.0	694.7	682.3	546.5	2.95 103.39	681.7	536.8	1.91 103.28	103.13	0.08	681.6	99.89	0.1	8.96
86	720.0	757.9	924.6	740.5	35.50 128.41	977.0	769.3	43.32 135.69	135.39	0.11	924.2	99.96	52.8	1.6

TITOLO 1 - Entrate tributarie

CATEGORIA 2 - Tasse ed imposte sugli affari

CAPITOLO 1236 - Imposta erariale per la trascrizione, iscrizione ed annotazione atti al pubblico registro automobil.

ES	PREVIS. DEFIN.	ANNO BASE	ESER CATEG ACCERTUM. BASE	ESER PREC	PREV DEF.	TOTALE VERSAMEN	ANNO BASE	ESER PREC	PREV CASSA + RES	COMP	REALE VERSAMEN ACCER	VERSAMEN ACCER	RES. INIZIALI	RESIDUI FINALI
80	130.0	100.0	129.8	100.0	*** 99.84	135.6	100.0	*** 104.28	92.84	0.03	119.6	92.12	16.0	99.97
81	185.0	142.3	152.5	117.5	17.48 82.42	140.1	103.4	3.37 75.75	71.74	0.03	134.9	88.49	5.2	50.36
82	250.0	192.3	212.7	163.9	39.49 85.08	201.4	148.5	43.70 80.55	73.50	0.04	190.5	89.57	10.9	45.25
83	320.0	246.2	254.6	196.2	19.71 79.57	244.8	180.6	21.55 75.55	68.86	0.04	232.2	91.21	12.5	35.34
84	280.0	215.4	302.3	232.9	18.72 107.96	290.3	214.2	18.62 103.69	89.11	0.04	272.1	90.03	18.2	39.72
85	300.0	230.8	325.8	251.1	7.79 108.61	299.3	220.8	3.09 95.02	83.68	0.04	277.6	85.20	21.7	37.64
86	320.0	246.2	357.1	275.2	9.60 111.60	395.5	291.7	32.13 109.86	96.67	0.04	307.4	86.07	88.1	98.90

(C.E.D. SERVIZIO RELAZIONI AL PARLAMENTO)

LEGISLATURA IX — DISEGNI DI LEGGE E RELAZIONI - DOCUMENTI

ANALISI STORICA ENTRATE
(Importi in miliardi)

TITOLO 1 - Entrate tributarie
CATEGORIA 2 - Tasse ed imposte sugli affari
CAPITOLO 1237 - Diritto di verifica dei cronotelegrafici CEE

ES	PREVIS. DEFIN.	ANNO BASE	ESER CATEG ACCERTAM. BASE	ESER PREC BASE	ANNO BASE	ESER PREC BASE	ESER PREC DEF. VERSEMEN	TOTALE VERSEMEN	ANNO BASE	ESER PREC BASE	ESER PREC COMP + RES	VARIAZ. REALE VERSEMEN ACCER % PTL COMPT.	VERSEMEN ACCER RESIDUI	VERSEMEN RES. INIZIALI	RESIDUI FINALI
80	0.0	***	0.0	0.0	100.0	***	***	0.0	100.0	***	0.0	0.0	0.0	0.0	0.0
81	0.0	***	0.0	0.0	70.0	-30.01	***	0.0	70.0	***	0.0	0.0	0.0	0.0	0.0
82	0.0	***	0.0	0.0	7.8	-88.83	***	0.0	7.8	***	0.0	0.0	0.0	0.0	0.0
83	0.0	***	0.0	0.0	2413.9	***	***	0.0	2504.2	***	0.0	0.0	0.0	0.0	-0.0
84	0.0	***	0.0	0.0	13.7	-99.43	***	0.0	13.7	***	-15.16	0.0	0.0	0.0	0.0
85	0.0	***	0.0	0.0	198.1	***	***	0.0	198.1	***	0.0	0.0	0.0	0.0	0.0
86	0.0	***	0.0	0.0	215.6	8.84	***	0.0	215.6	8.84	***	0.0	0.0	0.0	0.0

TITOLO 1 - Entrate tributarie
CATEGORIA 2 - Tasse ed imposte sugli affari
CAPITOLO 1238 - Tasse sulle concessioni governative per la licenziati porto d'armi anche per uso di caccia

ES	PREVIS. DEFIN.	ANNO BASE	ESER CATEG ACCERTAM. BASE	ESER PREC BASE	ANNO BASE	ESER PREC BASE	ESER PREC DEF. VERSEMEN	TOTALE VERSEMEN	ANNO BASE	ESER PREC BASE	ESER PREC COMP + RES	VARIAZ. REALE VERSEMEN ACCER % PTL COMPT.	VERSEMEN ACCER RESIDUI	VERSEMEN RES. INIZIALI	RESIDUI FINALI
80	32.5	100.0	***	0.4	100.0	***	1.23	0.4	100.0	***	1.23	0.0	0.4	99.70	0.0
81	35.0	107.9	7.86	1.4	362.9	262.90	4.14	0.0	3.8	-96.23	0.05	0.04	0.0	1.04	0.0
82	35.0	107.9	0.00	0.2	49.0	-86.49	0.56	0.0	0.3	-92.11	0.00	0.00	0.0	0.61	0.0
83	35.0	107.9	0.00	0.1	24.7	-49.70	0.28	0.0	9.7	***	0.10	0.10	0.0	10.59	0.0
84	35.0	107.9	0.00	0.1	14.8	-40.12	0.17	0.0	0.0	-99.97	0.00	0.00	0.0	0.02	9.0
85	65.0	200.3	85.71	51.6	***	***	79.43	51.6	***	73.70	69.55	0.01	51.6	99.92	0.0
86	72.0	221.9	10.77	53.6	***	3.82	74.45	69.0	***	33.80	84.18	78.95	0.01	53.6	15.4

(C.E.D. SERVIZIO RELAZIONI AL PARLAMENTO)

LEGISLATURA IX — DISEGNI DI LEGGE E RELAZIONI - DOCUMENTI

ANALISI STORICA ENTRATE
(Importi in miliardi)

TITOLO 1 - Entrate tributarie
CATEGORIA 2 - Tasse ed imposte sugli affari
CAPITOLO 1239 - Imposta sulle successioni e donazioni

ES	PREVIS. DEFIN.	ANNO BASE	ESER. BASE	ESER. DEF.	PREV. VERSAMEN.	TOTALE	ANNO BASE	ESER. BASE	ESER. DEF.	PREV. CASSA + RES	COMP. + RES	REALE % PIL	VARIAS. % PIL	COMPET.	ACCOR.	VERSAMEN. RESIDUI	RES. INIZIALI	RESIDUI FINALI		
82	315.8	100.0	***	0.90	574.8	100.0	***	182.02	308.4	100.0	***	99.25	28.63	0.06	204.4	35.55	104.0	13.66	761.4	1,027.4
83	340.0	107.7	7.66	0.69	545.4	94.9	-5.11	160.42	328.1	106.4	6.40	102.54	23.99	0.05	185.9	34.09	142.2	13.84	1,027.4	1,193.1
84	470.0	148.8	38.24	0.97	817.8	142.3	49.94	174.01	461.9	149.8	40.77	98.27	27.77	0.06	272.2	33.28	189.7	15.90	1,193.1	1,582.2
85	550.0	174.2	17.02	1.00	928.3	161.5	13.50	168.77	559.7	181.5	21.18	98.20	26.25	0.07	328.9	35.43	230.8	14.59	1,582.2	1,926.3
86	590.0	186.8	7.27	1.07	849.2	147.7	-8.52	143.93	718.1	232.9	28.30	112.21	28.54	0.08	328.3	38.67	389.8	20.24	1,926.3	2,037.0

TITOLO 1 - Entrate tributarie
CATEGORIA 2 - Tasse ed imposte sugli affari
CAPITOLO 1240 - Imposta sul valore globale netto dell'asse ereditario

ES	PREVIS. DEFIN.	ANNO BASE	ESER. BASE	ESER. DEF.	PREV. VERSAMEN.	TOTALE	ANNO BASE	ESER. BASE	ESER. DEF.	PREV. CASSA + RES	COMP. + RES	REALE % PIL	VARIAS. % PIL	COMPET.	ACCOR.	VERSAMEN. RESIDUI	RES. INIZIALI	RESIDUI FINALI		
82	20.0	100.0	***	0.06	16.7	100.0	***	83.51	15.5	100.0	***	103.45	60.33	0.00	14.8	86.48	0.7	12.90	5.7	7.2
83	0.0	0.0	-100.00	0.00	106.1	635.3	535.28	***	56.1	361.6	261.59	***	777.81	0.01	55.2	51.98	1.0	13.25	7.2	57.0
84	0.0	0.0	***	0.00	134.4	804.4	26.61	***	81.8	526.9	45.73	***	143.49	0.01	73.3	54.55	8.5	14.89	57.0	112.8
85	0.0	0.0	***	0.00	114.6	686.2	-14.69	***	82.0	528.4	0.27	***	72.69	0.01	65.1	56.76	16.9	15.01	112.8	157.7
86	0.0	0.0	***	0.00	116.8	699.1	1.87	***	92.3	594.8	12.58	***	58.52	0.01	63.2	54.14	29.1	18.44	157.7	187.6

(C.R.D. SERVIZIO RELAZIONI AL PARLAMENTO)

LEGISLATURA IX — DISEGNI DI LEGGE E RELAZIONI - DOCUMENTI

ANALISI STORICA ENTRATE
(Importi in miliardi)
Credito imposta diretta ed indiretta
(Somatoria capitali 1030 e 1242)

	ESER. ANNO		ESER. TITOL. ACCORDAM.		ANNO		TOTALE		ANNO		ESER. PREV. COMP. REALF. VERGAMEN ACCER.		VERGAMEN ACCER.		RES. INTIZ.		RESIDUI FINIALI			
	PREVIS. DEFIN.	BASE	ESER. BASE	PREV. DEF.	ESER. BASE	PREV. COMP. REALF. VERGAMEN ACCER.	ESER. PREV. COMP. REALF. VERGAMEN ACCER.	ESER. PREV. COMP. REALF. VERGAMEN ACCER.	ESER. PREV. COMP. REALF. VERGAMEN ACCER.	ESER. PREV. COMP. REALF. VERGAMEN ACCER.	ESER. PREV. COMP. REALF. VERGAMEN ACCER.	ESER. PREV. COMP. REALF. VERGAMEN ACCER.	ESER. PREV. COMP. REALF. VERGAMEN ACCER.	ESER. PREV. COMP. REALF. VERGAMEN ACCER.	ESER. PREV. COMP. REALF. VERGAMEN ACCER.	ESER. PREV. COMP. REALF. VERGAMEN ACCER.	ESER. PREV. COMP. REALF. VERGAMEN ACCER.	ESER. PREV. COMP. REALF. VERGAMEN ACCER.		
82	1,650.0	100.0	***	1.47	3,378.3	100.0	***	204.75	2,435.0	100.0	***	147.58	147.58	0.45	2,435.0	72.08	0.0	***	0.0	943.3
83	7,530.0	456.4	356.36	5.14	5,940.1	175.8	75.83	78.89	6,407.7	263.2	163.15	86.01	75.62	1.01	5,557.1	93.55	850.6	90.17	943.3	488.2
84	1,220.0	73.9	-83.80	0.76	1,654.4	49.0	-72.15	135.61	1,769.9	72.7	-72.38	147.49	103.61	0.25	1,471.0	88.91	299.0	61.23	488.2	363.6
85	0.0	0.0	-100.00	0.00	162.4	4.8	-90.19	***	159.4	6.5	-90.99	289.88	43.84	0.02	104.7	64.48	54.7	15.05	363.6	333.4
86	0.0	0.0	***	0.00	132.2	3.9	-18.58	***	385.8	15.8	141.96	47.92	115.72	0.04	67.1	50.75	318.7	95.59	333.4	764.0

(C.E.D. SERVIZIO RELAZIONI AL PARLAMENTO)

LEGISLATURA IX — DISEGNI DI LEGGE E RELAZIONI - DOCUMENTI

ANALISI STORICA ENTRATE
(Importi in miliardi)

TITOLO 1 - Entrate tributarie

CATEGORIA 2 - Tasse ed imposte sugli affari

CAPITOLO 1242 - Entrate derivanti dal condono fiscale in materia di tasse ed imposte indirette sugli affari

ES	DEFIN.	ANNO BASE	ESER CATEG ACCORDAM. BASE	ESER PREV DEF. BASE	ESER PREV TOTALE	ANNO BASE	ESER PREV COMP + RES	ESER PREV CASSA + RES	ESER PREV COMP + RES	VARIAZ. REALE	VERSAMEN ACCOR	VERSAMEN RES. INIZI	RESIDUI INIZI	RESIDUI FINALI
82	750.0	100.0	711.9	100.0	811.9	100.0	78.88	78.88	78.88	0.11	591.6	0.0	0.0	120.2
83	2,910.0	388.0	1,721.9	241.9	1,480.0	266.0	165.96	54.07	51.93	0.25	1,498.9	74.6	62.05	270.6
84	420.0	56.0	566.2	79.5	645.7	110.9	-58.29	164.08	95.04	0.09	486.1	170.2	62.91	170.1
85	0.0	0.0	88.7	12.5	101.2	15.2	-86.29	163.65	52.92	0.01	53.3	36.7	21.56	161.8
86	0.0	0.0	62.1	8.7	70.8	37.0	143.05	29.17	135.19	0.02	25.5	193.3	119.46	119.8

TITOLO 1 - Entrate tributarie

CATEGORIA 2 - Tasse ed imposte sugli affari

CAPITOLO 1242 - Entrate derivanti dal condono fiscale in materia di tasse ed imposte indirette sugli affari

ARTICOLO 1 - Imposta sul valore aggiunto

ES	DEFIN.	ANNO BASE	ESER CAPIT ACCORDAM. BASE	ESER PREV DEF. BASE	ESER PREV TOTALE	ANNO BASE	ESER PREV COMP + RES	ESER PREV CASSA + RES	ESER PREV COMP + RES	VARIAZ. REALE	VERSAMEN ACCOR	VERSAMEN RES. INIZI	RESIDUI INIZI	RESIDUI FINALI
82	600.0	100.0	576.3	100.0	676.3	100.0	77.90	77.90	77.90	0.09	467.4	0.0	0.0	109.0
83	1,820.0	303.3	1,341.8	232.8	1,574.6	258.4	158.43	66.37	62.62	0.19	1,134.8	73.1	67.04	245.8
84	350.0	58.3	415.2	72.0	487.2	109.5	-57.62	155.13	85.92	0.07	349.6	162.3	66.05	143.6
85	0.0	0.0	58.0	10.1	68.1	11.6	-89.43	108.23	37.67	0.01	24.0	30.2	20.99	141.5
86	0.0	0.0	53.9	9.3	63.2	20.5	76.78	127.55	67.59	0.01	17.8	77.9	55.03	116.6

(C.R.D. SERVIZIO RELAZIONI AL PARLAMENTO)

LEGISLATURA IX — DISEGNI DI LEGGE E RELAZIONI - DOCUMENTI

ANALISI STORICA ENTRATE
(Importi in miliardi)

TITOLO 1 - Entrate tributarie
CATEGORIA 2 - Tasse ed imposte sugli affari
CAPITOLO 1242 - Entrate derivanti dal condono fiscale in materia di tasse ed imposte indirette sugli affari
ARTICOLO 2 - Imposta di registro

ES DEFIN.	ANNO BASE	ESER BASE	ESER PREC	ESER CAPIT ACCERTAM.	ANNO BASE	ESER PREC	ESER DEF.	PREV DEF.	PREV TOTALE	ANNO BASE	ESER PREC	ESER CASSA	COMP + RES	VARIAZ. REALE % P.I.L.	VERSAMEN ACCER	VERSAMEN RESIDUI	RES. INITI	RESIDUI INITIALI	RESIDUI FINALI	
																				COMP
82	70.0	100.0	***	9.33	73.8	100.0	***	105.39	67.6	100.0	***	96.59	96.59	0.01	67.6	91.66	0.0	***	0.0	6.2
83	600.0	857.1	757.14	20.62	146.1	198.0	98.02	24.35	143.3	211.9	111.89	23.88	23.64	0.02	142.8	97.72	0.5	8.46	6.2	8.4
84	30.0	42.9	-95.00	7.14	43.1	58.4	-70.51	143.59	43.5	64.3	-69.66	144.88	113.17	0.01	39.8	92.44	3.6	43.33	8.4	9.6
85	0.0	0.0	-100.00	***	15.2	20.6	-64.75	***	16.4	24.3	-62.22	328.37	170.20	0.00	14.5	95.31	1.9	20.18	9.6	8.7
86	0.0	0.0	***	***	4.6	6.2	-69.92	***	110.1	162.9	570.74	***	***	0.01	4.3	93.07	105.9	***	9.7	0.7

TITOLO 1 - Entrate tributarie
CATEGORIA 2 - Tasse ed imposte sugli affari
CAPITOLO 1242 - Entrate derivanti dal condono fiscale in materia di tasse ed imposte indirette sugli affari
ARTICOLO 3 - Imposta ipotecaria

ES DEFIN.	ANNO BASE	ESER BASE	ESER PREC	ESER CAPIT ACCERTAM.	ANNO BASE	ESER PREC	ESER DEF.	PREV DEF.	PREV TOTALE	ANNO BASE	ESER PREC	ESER CASSA	COMP + RES	VARIAZ. REALE % P.I.L.	VERSAMEN ACCER	VERSAMEN RESIDUI	RES. INITI	RESIDUI INITIALI	RESIDUI FINALI	
																				COMP
82	30.0	100.0	***	4.00	17.0	100.0	***	56.74	15.7	100.0	***	52.20	52.20	0.00	15.7	91.99	0.0	***	0.0	1.4
83	140.0	466.7	366.67	4.81	53.2	312.4	212.37	37.98	50.1	319.8	219.81	35.77	35.43	0.01	49.9	93.94	0.1	9.53	1.4	4.5
84	10.0	33.3	-92.86	2.38	19.7	116.0	-82.86	197.49	19.6	124.9	-60.94	195.62	135.18	0.00	18.5	93.56	1.1	24.25	4.5	3.0
85	0.0	0.0	-100.00	***	3.2	18.9	-83.74	***	3.8	24.5	-80.35	***	128.17	0.00	3.0	92.93	0.9	28.66	3.0	2.6
86	0.0	0.0	***	***	0.6	3.7	-80.56	***	2.7	17.4	-29.33	***	106.54	0.00	0.5	79.62	2.2	87.04	2.6	0.2

(C.E.D. SERVIZIO RELAZIONI AL PARLAMENTO)

LEGISLATURA IX — DISEGNI DI LEGGE E RELAZIONI - DOCUMENTI

ANALISI STORICA ENTRATE
(Importi in miliardi)

TITOLO 1 - Entrate tributarie
CATEGORIA 2 - Tasse ed imposte sugli affari
CAPITOLO 1242 - Entrate derivanti dal condono fiscale in materia di tasse ed imposte indirette sugli affari
ARTICOLO 4 - Imposta sulle successioni e donazioni

ES	PREVIS. DEFIN.	ANNO BASE	ESER. BASE	ESER. PREC.	ACCORDI. BASE	ANNO BASE	ESER. BASE	ESER. PREC.	DEF. BASE	PREV. BASE	TOTALE BASE	ANNO BASE	ESER. BASE	ESER. PREC.	COMP. + RES.	VARIAZ. REALE	VERSAMEN. ACCER.	VERSAMEN. ACCER.	RES. INIZIALI	RES. FINALI
82	40.0	100.0	***	5.33	24.8	100.0	***	62.03	22.5	100.0	22.5	100.0	***	56.37	56.37	0.00	22.5	90.88	0.0	2.3
83	300.0	750.0	650.00	10.31	162.1	653.5	553.49	54.05	154.1	693.4	583.39	51.36	50.98	0.02	153.4	94.60	153.4	94.60	0.7	9.9
84	28.0	70.0	-90.67	6.67	83.0	334.5	-48.82	296.38	76.4	338.6	-50.45	272.71	201.40	0.01	73.2	88.25	73.2	88.25	3.1	12.0
85	0.0	0.0	-100.00	***	11.5	46.2	-86.19	***	14.6	64.8	-80.88	***	121.79	0.00	11.1	96.66	11.1	96.66	3.5	7.3
86	0.0	0.0	***	***	2.9	11.6	-74.92	***	8.4	37.1	-42.66	***	113.93	0.00	2.7	95.37	2.7	95.37	5.6	2.3

TITOLO 1 - Entrate tributarie
CATEGORIA 2 - Tasse ed imposte sugli affari
CAPITOLO 1242 - Entrate derivanti dal condono fiscale in materia di tasse ed imposte indirette sugli affari
ARTICOLO 5 - Diritti catastali e di scritturato

ES	PREVIS. DEFIN.	ANNO BASE	ESER. BASE	ESER. PREC.	ACCORDI. BASE	ANNO BASE	ESER. BASE	ESER. PREC.	DEF. BASE	PREV. BASE	TOTALE BASE	ANNO BASE	ESER. BASE	ESER. PREC.	COMP. + RES.	VARIAZ. REALE	VERSAMEN. ACCER.	VERSAMEN. ACCER.	RES. INIZIALI	RES. FINALI
82	7.0	100.0	***	0.93	4.7	100.0	***	67.56	4.4	100.0	4.4	100.0	***	62.56	62.56	0.00	4.4	92.59	0.0	0.4
83	40.0	571.4	471.43	1.37	13.9	294.0	193.99	36.76	13.4	306.1	206.06	33.21	0.00	13.4	96.03	13.4	96.03	0.1	0.9	
84	2.0	28.6	-95.00	0.48	5.1	108.2	-63.19	255.87	4.9	112.4	-63.27	246.12	169.61	0.00	4.9	95.98	4.9	95.98	0.0	0.8
85	0.0	0.0	-100.00	***	0.8	17.8	-83.57	***	1.0	22.7	-79.79	***	125.15	0.00	0.8	96.04	0.8	96.04	0.2	0.7
86	0.0	0.0	***	***	0.2	3.6	-79.77	***	0.8	18.8	-17.25	***	119.70	0.00	0.2	93.82	0.2	93.82	0.7	0.0

(C.E.D. SERVIZIO RELAZIONI AL PARLAMENTO)

LEGISLATURA IX — DISEGNI DI LEGGE E RELAZIONI - DOCUMENTI

ANALISI STORICA ENTRATE
(Importi in miliardi)

TITOLO 1 - Entrate tributarie
CATEGORIA 2 - Tasse ed imposte sugli affari
CAPITOLO 1242 - Entrate derivanti dal condono fiscale in materia di tasse ed imposte indirette sugli affari
ARTICOLO 6 - Altre tasse e imposte sugli affari

ES	PREVIS. DEFIN.	ANNO BASE	ESER. BASE	CAPIT. ACCERTAM.	ANNO BASE	ESER. BASE	PREV. DEF.	VERSEMEN. BASE	ANNO BASE	ESER. PREC.	CASSA + RES	COMP. REALI	VERSEMEN. ACCOR.	RESIDUI VERSEMEN. RES.	RES. INTZ INIZIALI	RESIDUI FINALI				
																	100.0	100.0	100.0	100.0
82	3.0	100.0	***	0.40	15.2	100.0	***	506.28	14.1	100.0	***	468.52	468.52	0.00	14.1	92.54	0.0	***	0.0	1.1
83	10.0	333.3	233.33	0.34	4.8	31.7	-68.32	48.11	4.8	34.3	-65.70	48.21	43.30	0.00	4.7	97.01	0.2	13.54	1.1	1.1
84	0.0	0.0	-100.00	0.00	0.1	0.4	-98.79	***	0.1	0.6	-98.37	***	7.12	0.00	0.1	101.53	0.0	1.78	1.1	1.0
85	0.0	0.0	***	***	0.0	0.2	-44.94	***	0.0	0.2	-60.35	***	3.04	0.00	0.0	95.27	0.0	0.07	1.0	1.0
86	0.0	0.0	***	***	0.0	0.2	-4.39	***	1.1	7.6	***	103.35	0.00	0.00	0.0	87.62	1.0	100.75	1.0	0.0

(C.E.D. SERVIZIO RELAZIONI AL PARLAMENTO)

LEGISLATURA IX — DISEGNI DI LEGGE E RELAZIONI - DOCUMENTI

ANALISI STORICA ENTRATE
(Importi in miliardi)

TITOLO 1 - Entrate tributarie
CATEGORIA 2 - Tasse ed imposte sugli affari
CAPITOLO 1243 - Diritti catastali e di scritturato

ES	PREVIS. DEDIN.	ANNO BASE	ESER BASE	ESER PRBC	ACCERTAM. BASE	ANNO BASE	ESER BASE	ESER PRBC	PREV DEF. BASE	TOTALE VERSAMEN	ANNO BASE	ESER BASE	ESER PRBC	COMP + RES	REALE % PIL	ACCER COMPET.	VERSAMEN RESIDUI	RES. INIZIALI	RESIDUI FINALI		
84	144.0	100.0	***	0.30	151.8	100.0	***	105.41	105.41	146.1	100.0	***	105.10	91.48	0.02	142.1	93.59	4.0	25.64	15.7	22.9
85	140.0	97.2	-2.78	0.25	143.1	94.2	-5.75	102.19	102.19	143.9	98.5	-1.51	106.57	88.30	0.02	138.7	96.96	5.2	22.53	22.9	22.2
86	150.0	104.2	7.14	0.27	155.7	102.6	8.85	103.82	103.82	169.3	115.9	17.65	105.80	98.30	0.02	147.1	94.48	22.1	99.75	22.2	9.2

TITOLO 1 - Entrate tributarie
CATEGORIA 2 - Tasse ed imposte sugli affari
CAPITOLO 1244 - Multe, ammende e sanzioni amministrative dovute dai trasgressori all'imposta sul valore aggiunto

ES	PREVIS. DEDIN.	ANNO BASE	ESER BASE	ESER PRBC	ACCERTAM. BASE	ANNO BASE	ESER BASE	ESER PRBC	PREV DEF. BASE	TOTALE VERSAMEN	ANNO BASE	ESER BASE	ESER PRBC	COMP + RES	REALE % PIL	ACCER COMPET.	VERSAMEN RESIDUI	RES. INIZIALI	RESIDUI FINALI		
84	70.0	100.0	***	0.14	224.2	100.0	***	320.31	320.31	64.4	100.0	***	91.95	91.95	0.01	64.4	28.71	0.0	***	0.0	159.8
85	75.0	107.1	7.14	0.14	328.5	146.5	46.52	438.04	438.04	97.8	152.0	51.99	130.44	41.66	0.01	67.0	20.39	30.8	19.29	159.8	380.8
86	80.0	114.3	6.67	0.15	406.9	181.5	23.85	508.61	508.61	123.2	191.4	25.95	144.96	26.74	0.01	95.7	23.53	27.5	7.22	380.8	647.3

(C.R.D. SERVIZIO RELAZIONI AL PARLAMENTO)

LEGISLATURA IX — DISEGNI DI LEGGE E RELAZIONI - DOCUMENTI

ANALISI STORICA ENTRATE
(Importi in miliardi)

TITOLO 1 - Entrate tributarie

CATEGORIA 2 - Tasse ed imposte sugli affari

CAPITOLO 1245 - Multe, ammende e sanzioni amministrative, dovute dai trasgressori norme tributi diversi dall'IVA

ES	PREVIS. DEFIN.	ANNO BASE	ESER. PREC.	ESER. CATEG. ACCORDAM. BASE	ANNO BASE	ESER. PREC.	ESER. PREV. DEF.	PREV. TOTALE	ANNO BASE	ESER. PREC.	ESER. PREV. COMP.	COMP. + RES.	VARIAZ. REALE	VERSAMEN. ACCOR. RESIDUI	VERSAMEN. ACCOR. INTZ. INIZIALI	RES. RESIDUI FINALI				
84	12.0	100.0	*** 0.02	36.7	100.0	*** 305.98	34.5	100.0	0.00	287.45	287.45	0.00	34.5	93.86	0.0	*** 0.0	2.4			
85	33.0	275.0	175.00	0.06	55.0	149.7	49.66	166.52	48.1	139.5	39.47	145.78	135.84	0.01	47.5	86.37	0.6	26.78	2.4	10.4
86	30.0	250.0	-9.09	0.05	56.2	153.1	2.33	187.44	51.7	150.0	7.52	172.42	128.07	0.01	49.2	87.49	2.5	24.32	10.4	15.2

TITOLO 1 - Entrate tributarie

CATEGORIA 2 - Tasse ed imposte sugli affari

CAPITOLO 1400 - Entrate eventuali diverse concernenti le tasse e le imposte sugli affari

ES	PREVIS. DEFIN.	ANNO BASE	ESER. PREC.	ESER. CATEG. ACCORDAM. BASE	ANNO BASE	ESER. PREC.	ESER. PREV. DEF.	PREV. TOTALE	ANNO BASE	ESER. PREC.	ESER. PREV. COMP.	COMP. + RES.	VARIAZ. REALE	VERSAMEN. ACCOR. RESIDUI	VERSAMEN. ACCOR. INTZ. INIZIALI	RES. RESIDUI FINALI				
80	8.0	100.0	*** 0.04	24.7	100.0	*** 308.64	28.9	100.0	0.01	360.70	46.43	0.01	22.0	89.25	6.8	12.59	54.1	36.1		
81	5.0	62.5	-37.50	0.02	10.6	42.8	-57.18	211.45	9.5	32.9	-67.09	189.95	23.12	0.00	8.2	77.81	1.3	3.52	36.1	19.2
82	6.0	75.0	20.00	0.02	29.0	117.3	174.00	482.81	20.8	71.9	118.57	345.99	82.30	0.00	19.1	65.89	1.7	8.69	19.2	42.7
83	6.0	75.0	0.00	0.01	40.1	162.3	38.34	667.93	75.0	259.7	261.06	*** 153.93	0.01	69.9	174.50	5.0	11.75	42.7	-3.7	
84	40.0	500.0	566.67	0.08	35.0	141.8	-12.67	87.50	33.7	116.7	-55.06	84.21	92.78	0.00	30.8	87.90	2.9	-78.98	-3.7	36.3
85	20.0	250.0	-50.00	0.04	34.0	137.9	-2.75	170.19	29.5	102.1	-12.55	147.28	52.29	0.00	25.6	75.09	3.9	10.72	36.3	34.3
86	15.0	187.5	-25.00	0.03	36.4	147.3	6.88	242.53	41.0	142.0	39.11	273.17	83.18	0.00	31.4	86.39	9.5	27.87	34.3	21.8

(C.E.D. SERVIZIO RELAZIONI AL PARLAMENTO)

LEGISLATURA IX — DISEGNI DI LEGGE E RELAZIONI - DOCUMENTI

ANALISI STORICA ENTRATE
(Importi in miliardi)

TITOLO 1 - Entrate tributarie

CATEGORIA 3 - Imposte sulla produzione, sui consumi e dogane

CAPITOLO 1409 - Imposta di fabbricazione sugli oli minerali, loro derivati e prodotti analoghi

ES	PREVIS. DEFIN.	ANNO BASE	ESER. PREC.	ESER. CATEG. ACCORDAM. PREC.	ANNO BASE	ESER. PREC.	PREV. DEF.	VERSAMEN. TOTALE	ANNO BASE	ESER. PREC.	PREV. CASSA + RES.	ESER. PREC.	COMP. + RES.	VARIAZ. REALE % PIL	VERSAMEN. ACCOR. COMPET.	VERSAMEN. RES. INIZ.	RES. INIZIALI	RESIDUI FINALI
80	6,849.0	100.0	***	80.21	6,616.7	100.0	***	6,543.2	100.0	***	95.53	86.45	86.45	1.68	5,993.3	549.8	719.4	791.9
81	7,587.0	110.8	10.78	79.57	7,070.8	106.9	6.86	93.20	107.4	7.39	95.12	83.86	83.86	1.50	6,402.3	624.4	791.9	819.6
82	8,270.0	120.7	9.00	80.93	8,505.5	128.5	20.29	102.85	126.0	17.33	100.30	90.70	90.70	1.51	7,589.8	654.5	819.6	1,051.2
83	11,521.0	168.2	39.31	82.26	11,155.3	168.6	31.15	96.83	177.1	40.52	100.56	92.15	92.15	1.83	10,866.6	918.4	87.37	621.5
84	13,170.7	192.3	14.32	84.65	13,078.4	197.7	17.24	99.30	198.9	12.34	98.81	94.36	94.36	1.81	12,516.3	497.8	80.09	686.0
85	13,524.0	197.5	2.68	85.78	14,251.8	215.4	8.97	105.38	208.7	4.91	100.95	96.08	96.08	1.69	13,085.3	567.3	82.71	1,287.0
86	17,056.9	249.0	26.12	88.27	19,113.0	288.9	34.11	112.05	293.4	40.62	112.55	104.65	104.65	2.15	18,322.1	875.8	68.05	914.7

(C.E.D. SERVIZIO RELAZIONI AL PARLAMENTO)

LEGISLATURA IX — DISEGNI DI LEGGE E RELAZIONI - DOCUMENTI

ANALISI STORICA ENTRATE
(Importi in miliardi)

TITOLO 2 - Entrate extra-tributarie
CATEGORIA 11 - Ricuperi, rimborsi e contributi
CAPITOLO 3342 - Somme da introitare per il finanziamento dell'assistenza sanitaria

ES DEFIN.	ANNO BASE	ESER BASE	CATEG ACCERTAM. BASE	ANNO ESER PREC	PREV DEF.	PREV DIF.	TOTALI VERSAMEN BASE	ANNO ESER PREC	PREV CASSA + RES	COMP + RES	VARIAB. REALE % P.I.L.	VERSAMEN ACCERT. COMPET.	VERSAMEN RESIDUI INITIALI	RES. INITIALI	RESIDUI FINALI
80	9,994.0	100.0	*** 79.25	13,402.0	100.0	*** 134.10	11,012.3	100.0	*** 75.35	71.29	2.82	6,080.8	4,931.5	90.42	7,844.2
81	13,110.0	131.2	31.18	81.42	13,961.3	104.2	4.17	106.49	12,026.2	109.2	9.21	101.68	3,268.1	41.66	10,264.8
82	20,808.0	208.2	58.72	84.57	21,387.7	159.6	53.19	102.79	28,596.1	259.7	137.78	102.66	9,507.8	92.63	2,882.6
83	24,358.0	243.7	17.06	84.87	24,548.0	183.2	14.78	100.78	27,726.3	206.4	-20.53	92.80	1,049.7	36.41	4,218.8
84	28,407.5	284.2	16.62	87.25	27,408.7	204.5	11.65	96.48	27,296.7	247.9	20.11	97.63	2,110.6	50.03	3,012.4
85	30,673.7	306.9	7.98	84.62	29,235.7	218.1	6.67	95.31	28,952.6	262.9	6.07	95.37	2,313.9	76.81	3,542.0
86	33,400.0	334.2	8.89	79.79	34,449.1	257.0	17.83	103.14	30,694.6	278.7	6.02	92.05	2,487.2	70.22	8,525.2

TITOLO 2 - Entrate extra-tributarie
CATEGORIA 11 - Ricuperi, rimborsi e contributi
CAPITOLO 3342 - Somme da introitare per il finanziamento dell'assistenza sanitaria
ARTICOLO 1 - Versamento da parte dell'INPS dei contributi malattia riscossi ai sensi artt.63 e 76 legge 833/78

ES DEFIN.	ANNO BASE	ESER BASE	CATEG ACCERTAM. BASE	ANNO ESER PREC	PREV DEF.	PREV DIF.	TOTALI VERSAMEN BASE	ANNO ESER PREC	PREV CASSA + RES	COMP + RES	VARIAB. REALE % P.I.L.	VERSAMEN ACCERT. COMPET.	VERSAMEN RESIDUI INITIALI	RES. INITIALI	RESIDUI FINALI
80	9,744.0	100.0	*** 97.50	13,247.7	100.0	*** 135.96	10,827.8	100.0	*** 75.32	71.39	2.77	5,927.7	4,900.2	90.35	7,843.0
81	10,100.0	103.7	3.65	77.04	10,100.0	76.2	-23.76	100.00	9,043.8	74.3	-25.71	90.96	2,130.6	31.71	8,892.0
82	14,543.0	149.3	43.99	69.89	14,781.7	111.6	46.35	101.64	21,322.1	196.9	165.07	97.55	7,895.7	88.80	1,938.4
83	16,928.4	173.7	16.40	69.50	17,209.0	129.9	16.42	101.66	15,409.6	142.3	-27.73	89.73	0.0	0.00	3,146.9
84	19,502.3	200.1	15.20	68.65	18,372.2	138.7	6.76	94.21	18,221.5	168.3	18.25	94.82	777.7	24.71	1,718.2
85	21,526.6	220.9	10.38	70.18	20,297.1	153.2	10.48	94.29	19,760.4	182.5	8.45	93.13	789.8	45.97	2,255.1
86	21,765.5	223.4	1.11	65.17	22,186.1	167.5	9.31	101.93	19,848.9	183.3	0.45	91.11	2,427.9	107.66	5,672.8

(C.E.D. SERVIZIO RELAZIONI AL PARLAMENTO)

LEGISLATURA IX — DISEGNI DI LEGGE E RELAZIONI - DOCUMENTI

ANALISI STORICA ENTRATE
(Imperti in miliardi)

TITOLO 2 - Entrate extra-tributarie

CATEGORIA 11 - Ricupari, rimborsi e contributi

CAPITULO 3342 - Somme da introitare per il finanziamento dell'assistenza sanitaria

ARTICOLO 2 - Avanzo annuale delle gestioni dell'assicurazione contro la tubercolosi

ES	PREVIS. DEFIN.	ANNO BASE	ESER. BASE	ESER. PREC.	PREV. DEF.	TOTALE VERSAMEN	ANNO BASE	ESER. PREC.	ESER. PREC.	CASSA	COMP + RES	REALE COMP	VERSAMEN ACCER	VERSAMEN ACCER	VERSAMEN RESIDUI	RES. INIZ.	RESIDUI FINALI	
80	110.0	100.0	81.3	100.0	***	73.87	110.0	100.0	***	78.64	78.62	0.03	80.1	98.55	29.9	100.00	29.9	1.2
81	650.0	590.9	490.9	490.9	490.9	136.92	614.1	558.2	458.18	98.41	48.20	0.13	0.0	***	614.1	98.41	624.0	1,246.4
82	1,372.4	1,247.7	1,111.4	6.60	1,104.0	80.44	1,714.5	1,558.4	1,79.20	151.06	65.47	0.31	167.6	15.18	1,547.0	124.11	1,246.4	936.4
83	1,220.3	1,109.4	-11.08	5.01	1,241.6	101.75	1,131.6	1,028.6	-34.00	102.31	52.47	0.18	169.7	13.67	961.9	102.72	936.4	1,071.9
84	1,330.5	1,209.5	9.03	4.68	1,280.0	157.53	3.09	96.20	1,168.3	1062.0	3.25	93.96	48.63	0.0	1,168.3	109.00	1,071.9	1,280.0
85	1,286.1	1,169.2	-3.34	4.19	1,292.7	1590.9	0.99	100.51	1,238.7	1126.0	6.03	96.78	48.27	0.15	1,201.0	93.83	1,280.0	1,255.0
86	1,363.8	1,239.8	6.04	4.08	1,472.1	1811.7	13.88	107.94	0.1	0.1	0.00	0.00	0.1	0.01	0.0	***	1,255.0	2,833.9

TITOLO 2 - Entrate extra-tributarie

CATEGORIA 11 - Ricupari, rimborsi e contributi

CAPITULO 3342 - Somme da introitare per il finanziamento dell'assistenza sanitaria

ARTICOLO 3 - Contributi dovuti dalle amministrazioni statali, comprese quelle a ordinamento autonomo art.3 l 33/80

ES	PREVIS. DEFIN.	ANNO BASE	ESER. BASE	ESER. PREC.	PREV. DEF.	TOTALE VERSAMEN	ANNO BASE	ESER. PREC.	ESER. PREC.	CASSA	COMP + RES	REALE COMP	VERSAMEN ACCER	VERSAMEN ACCER	VERSAMEN RESIDUI	RES. INIZ.	RESIDUI FINALI	
80	0.0	***	0.00	***	***	0.8	100.0	***	***	***	***	0.00	0.8	100.00	0.0	***	0.0	0.0
81	1,300.0	***	9.92	1,496.2	***	115.09	2,018.2	***	155.24	112.12	0.43	1,496.2	100.00	522.0	104.40	500.0	0.0	0.0
82	2,100.0	***	61.54	10.09	2,912.3	***	94.85	138.68	47.14	141.41	141.41	0.54	2,904.5	99.73	65.1	***	0.0	7.7
83	3,009.3	***	43.30	12.35	3,227.4	***	10.82	107.25	11.54	110.07	109.79	0.52	3,227.4	100.00	85.0	***	7.7	-0.0
84	3,650.0	***	21.29	12.85	3,807.0	***	17.96	104.30	17.81	106.91	106.91	0.54	3,807.0	100.00	95.2	***	-0.0	0.0
85	4,213.1	***	15.43	13.74	4,265.6	***	12.05	101.25	15.00	106.52	106.52	0.56	4,265.6	100.00	222.1	***	0.0	0.0
86	6,173.8	***	46.54	18.48	6,641.8	***	55.70	107.58	49.19	108.44	108.44	0.75	6,641.8	100.00	53.3	***	0.0	0.0

(C.E.D. SERVIZIO RELAZIONI AL PARLAMENTO)

LEGISLATURA IX — DISEGNI DI LEGGE E RELAZIONI - DOCUMENTI

ANALISI STORICA ENTRATE
(Importi in miliardi)

TITOLO 2 - Entrate extra-tributarie
CATEGORIA 11 - Ricuperi, rimborsi e contributi
CAPITOLO 3342 - Somme da introitare per il finanziamento dell'assistenza sanitaria
ARTICOLO 4 - Versamento ai sensi dell'art.69 - I comma - lettera B) legge 833/78

ES	PREVIS. DEFIN.	ANNO BASE	ESER BASE	PREC BASE	ACCERTAM. BASE	ANNO BASE	ESER BASE	PREC BASE	DEF. VERSAMEN. BASE	PREV. COMP. + RES	VARIAZ. REALE VERSAMEN. ACCER. & PIL. COMPET.	VERSAMEN. RESIDUI	RES. INIZ. INIZIALI	RESIDUI FINALI			
81	100.0	100.0	*** 0.76	128.8	100.0	*** 128.83	2.4	100.0	*** 2.43	2.41	0.00	2.4	1.89	0.0	0.00	1.2	126.4
82	146.6	146.6	46.60	0.70	0.0	0.0	-100.00	0.00	0.0	0.0	***	0.0	***	0.0	***	126.4	0.0
83	0.0	0.0	-100.00	0.00	26.9	20.9	***	26.9	1104.5	***	0.00	26.9	100.00	0.0	***	0.0	0.0
84	169.6	169.6	*** 0.60	186.0	144.4	591.71	109.66	255.3	*** 849.39	150.52	0.04	186.0	100.00	69.3	***	0.0	0.0
85	194.5	194.5	14.66	0.63	184.4	143.1	-0.87	94.81	278.5	*** 9.08	143.19	184.4	100.00	94.1	***	0.0	0.0
86	212.5	212.5	9.25	0.64	242.2	188.0	31.34	113.98	242.2	9946.6	-13.04	116.08	113.98	0.0	***	0.0	0.0

TITOLO 2 - Entrate extra-tributarie
CATEGORIA 11 - Ricuperi, rimborsi e contributi
CAPITOLO 3342 - Somme da introitare per il finanziamento dell'assistenza sanitaria
ARTICOLO 5 - Proventi derivanti dalle attivita' a pagamento svolte dalle unita' sanitarie locali

ES	PREVIS. DEFIN.	ANNO BASE	ESER BASE	PREC BASE	ACCERTAM. BASE	ANNO BASE	ESER BASE	PREC BASE	DEF. VERSAMEN. BASE	PREV. COMP. + RES	VARIAZ. REALE VERSAMEN. ACCER. & PIL. COMPET.	VERSAMEN. RESIDUI	RES. INIZ. INIZIALI	RESIDUI FINALI			
80	140.0	100.0	*** 1.40	12.2	100.0	*** 8.72	12.3	100.0	*** 12.27	8.76	0.00	12.2	100.00	0.1	***	0.0	0.0
81	100.0	71.4	-28.57	0.76	16.8	137.4	37.36	16.77	16.9	137.5	37.48	16.86	0.00	0.1	***	0.0	0.0
82	100.0	71.4	0.00	0.48	53.0	433.7	215.76	52.95	53.0	431.7	214.03	52.95	0.01	0.0	***	0.0	0.0
83	0.0	0.0	-100.00	0.00	25.5	209.1	-51.80	***	28.2	230.1	-46.69	***	0.00	2.7	***	0.0	0.0
84	0.0	0.0	*** 0.00	0.6	5.2	-97.51	***	0.6	5.2	-97.75	***	0.00	0.6	0.0	***	0.0	0.0
85	0.0	0.0	*** 0.00	0.5	4.1	-21.82	***	0.5	4.0	-21.83	***	0.00	0.5	0.0	***	0.0	0.0
86	0.0	0.0	*** 0.00	0.1	0.8	-80.75	***	0.1	0.8	-80.79	***	550.93	0.00	0.0	***	0.0	0.0

(C.E.D. SERVIZIO RELAZIONI AL PARLAMENTO)

LEGISLATURA IX — DISEGNI DI LEGGE E RELAZIONI - DOCUMENTI

ANALISI STORICA ENTRATE
(Importi in miliardi)

TITOLO 2 - Entrate extra-tributarie

CATEGORIA 11 - Ricuperi, rimborsi e contributi

CAPITOLO 3342 - Somma da introitare per il finanziamento dell'assistenza sanitaria

ARTICOLO 6 - Proventi derivanti dal patrimonio degli enti ospedalieri e degli enti all'art. 12 bis legge 264/74

ES	PREVIS. DEFIN.	ANNO BASE	ESER BASE	ESER PREC	ACCORDI. BASE	ESER BASE	ESER PREC	DEF. VERSAMEN	TOTALE	ANNO BASE	ESER BASE	ESER PREC	PREV CASSA	COMP + RES	VARIAZ. REALE	VERSAMEN ACCER	VERSAMEN RESIDUI	RES. INIZIALI	RESIDUI FINALI
80	0.0	***	59.5	100.0	***	60.8	100.0	***	0.02	59.5	100.00	1.3	***	0.0	0.0	0.0	0.0	0.0	0.0
81	0.0	***	65.6	110.3	10.33	66.1	108.7	8.73	0.01	65.6	100.00	0.5	***	0.0	0.0	0.0	0.0	0.0	0.0
82	0.0	***	-39.8	-66.9	-160.68	39.8	65.5	-39.76	0.01	39.8	100.00	0.0	***	0.0	0.0	0.0	0.0	0.0	0.0
83	0.0	***	4.9	8.2	-112.19	4.9	8.0	-87.73	0.00	4.9	100.00	0.0	***	0.0	0.0	0.0	0.0	0.0	0.0

TITOLO 2 - Entrate extra-tributarie

CATEGORIA 11 - Ricuperi, rimborsi e contributi

CAPITOLO 3342 - Somma da introitare per il finanziamento dell'assistenza sanitaria

ARTICOLO 7 - Proventi e redditi netti derivanti dal patrimonio trasferito ai comuni per le unita' sanitarie locali

ES	PREVIS. DEFIN.	ANNO BASE	ESER BASE	ESER PREC	ACCORDI. BASE	ESER BASE	ESER PREC	DEF. VERSAMEN	TOTALE	ANNO BASE	ESER BASE	ESER PREC	PREV CASSA	COMP + RES	VARIAZ. REALE	VERSAMEN ACCER	VERSAMEN RESIDUI	RES. INIZIALI	RESIDUI FINALI
80	0.0	***	0.1	100.0	***	0.1	100.0	***	0.00	0.1	100.00	0.0	***	0.0	0.1	100.00	0.0	0.0	0.0
81	0.0	***	0.8	907.6	807.64	0.8	907.6	807.64	0.00	0.8	907.6	807.64	***	0.00	0.8	100.00	0.0	0.0	0.0
82	0.0	***	1.1	1204.7	32.73	1.1	1204.7	32.73	0.00	1.1	1204.7	32.73	***	0.00	1.1	100.00	0.0	0.0	0.0
83	0.0	***	0.0	35.3	-97.07	0.0	35.3	-97.07	0.00	0.0	35.3	-97.07	***	0.00	0.0	100.00	0.0	0.0	0.0
84	0.0	***	0.1	158.0	346.86	0.1	158.0	346.86	0.00	0.1	158.0	346.86	***	0.00	0.1	100.00	0.0	0.0	0.0
85	0.0	***	0.1	72.4	-54.17	0.1	72.4	-54.17	0.00	0.1	72.4	-54.17	***	0.00	0.1	100.00	0.0	0.0	0.0
86	0.0	***	0.0	0.2	-98.73	0.0	0.2	-98.73	0.00	0.0	0.2	-98.45	***	0.00	0.0	100.00	0.0	0.0	0.0

(C.E.D. SERVIZIO RELAZIONI AL PARLAMENTO)

LEGISLATURA IX — DISEGNI DI LEGGE E RELAZIONI - DOCUMENTI

ANALISI STORICA ENTRATE
(Importi in miliardi)

TITOLO 2 - Entrate extra-tributarie
CATEGORIA 11 - Ricuperi, rimborsi e contributi
CAPITOLO 3342 - Somme da introitare per il finanziamento dell'assistenza sanitaria
ARTICOLO 8 - Contributi dovuti ai sensi art. 63 l.833/78 dai cittadini privi di tutela assistenziale

ES	PREVIS. DEFIN.	ANNO BASE	ESER. BASE	ACCORDAM. BASE	ANNO BASE	ESER. BASE	PREV. BASE	TOTALE BASE	ANNO BASE	ESER. BASE	PREV. BASE	DEF. BASE	VERSAMEN. BASE	ANNO BASE	ESER. BASE	PREV. BASE	COMP. + RES. BASE	VARIAZ. REALE % FIL. COMPET.	VERSAMEN. ACCER. RESIDUI	RES. INIZIALI	RESIDUI FINALI	
80	0.0	***	0.00	0.5	100.0	***	***	0.5	100.0	***	***	***	0.0	0.5	100.00	0.0	0.0	0.0	0.0	0.0	0.0	0.0
81	60.0	***	0.46	0.7	144.6	44.63	1.20	0.8	152.9	52.85	1.27	1.27	0.0	0.7	100.00	0.0	0.0	0.0	0.0	0.0	0.0	0.0
82	100.0	***	66.67	0.48	2.5	511.6	253.70	2.55	511.6	234.69	2.83	2.55	0.0	2.5	100.00	0.0	0.0	0.0	0.0	0.0	0.0	0.0
83	50.0	***	-50.00	0.21	0.7	139.6	-72.71	1.39	139.6	-72.71	***	1.39	0.0	0.7	100.00	0.0	0.0	0.0	0.0	0.0	0.0	0.0

TITOLO 2 - Entrate extra-tributarie
CATEGORIA 11 - Ricuperi, rimborsi e contributi
CAPITOLO 3342 - Somme da introitare per il finanziamento dell'assistenza sanitaria
ARTICOLO 9 - Prelevamento dal c.c. tesoreria (I comma art.5 DL 264/74, convertito con modifiche legge 386/74)

ES	PREVIS. DEFIN.	ANNO BASE	ESER. BASE	ACCORDAM. BASE	ANNO BASE	ESER. BASE	PREV. BASE	TOTALE BASE	ANNO BASE	ESER. BASE	PREV. BASE	COMP. + RES. BASE	VARIAZ. REALE % FIL. COMPET.	VERSAMEN. ACCER. RESIDUI	RES. INIZIALI	RESIDUI FINALI
81	800.0	100.0	***	6.10	800.0	100.0	***	100.00	800.0	100.0	***	100.00	0.17	800.0	100.00	0.0
82	2,000.0	250.0	150.00	9.61	1,900.0	237.5	137.50	95.00	1,900.0	237.5	137.50	95.00	0.35	1,900.0	100.00	0.0
83	2,710.0	338.7	35.50	11.13	2,675.0	334.4	40.79	98.71	2,675.0	334.4	40.79	98.71	0.42	2,675.0	100.00	0.0
84	3,195.0	399.4	17.90	11.25	3,150.0	393.8	17.76	98.59	3,150.0	393.8	17.76	98.59	0.44	3,150.0	100.00	0.0
85	3,108.4	388.6	-2.71	10.13	2,770.0	346.2	-12.06	89.11	2,770.0	346.2	-12.06	89.11	0.34	2,770.0	100.00	0.0
86	3,587.0	448.4	15.40	10.74	3,400.0	425.0	22.74	94.79	3,400.0	425.0	22.74	94.79	0.38	3,400.0	100.00	0.0

(C.B.D. SERVIZIO RELAZIONI AL PARLAMENTO)

LEGISLATURA IX — DISEGNI DI LEGGE E RELAZIONI - DOCUMENTI

ANALISI STORICA ENTRATE
(Importi in miliardi)

TITOLO 2 - Entrate extra-tributarie
CATEGORIA 11 - Ricupero, rimborsi e contributi
CAPITOLO 3342 - Somme da introitare per il finanziamento dell'assistenza sanitaria
ARTICOLO 10 - Interessi di mora per ritardati versamenti

ES	PREVIS. DEFIN.	ANNO BASE	ESER. BASE	ESER. PREC.	ACCERTAM. BASE	ANNO BASE	ESER. BASE	ESER. PREC.	PREV. DEF.	VERSAMEN. BASE	ANNO BASE	ESER. BASE	ESER. PREC.	PREV. CASSA	COMP. + RES.	VARIAZ. REALE	VERSAMEN. ACCERT.	VERSAMEN. RESIDUI	RES. INIZIALI	RESIDUI FINALI	
81	0.0	***	0.00	***	0.1	100.0	***	***	***	0.1	100.0	***	***	0.00	***	0.00	0.1	100.00	0.0	***	0.0
82	0.0	***	0.00	***	0.0	2.4	-97.58	***	***	0.0	2.4	-97.61	***	0.00	***	0.00	0.0	100.00	0.0	***	0.0
83	0.0	***	0.00	***	0.0	6.7	175.34	***	***	0.0	6.6	175.34	***	0.00	***	0.00	0.0	100.00	0.0	***	0.0
84	0.0	***	0.00	***	0.0	8.6	29.07	***	***	0.0	8.5	29.07	***	0.00	***	0.00	0.0	100.00	0.0	***	0.0
85	0.0	***	0.00	***	0.0	4.4	-48.48	***	***	0.0	4.4	-48.48	100.00	***	0.00	0.00	0.0	100.00	0.0	***	0.0
86	0.0	***	0.00	***	0.0	0.1	-97.82	***	***	0.0	0.1	-97.82	***	0.00	***	0.00	0.0	100.00	0.0	***	0.0

TITOLO 2 - Entrate extra-tributarie
CATEGORIA 11 - Ricupero, rimborsi e contributi
CAPITOLO 3342 - Somme da introitare per il finanziamento dell'assistenza sanitaria
ARTICOLO 11 -

ES	PREVIS. DEFIN.	ANNO BASE	ESER. BASE	ESER. PREC.	ACCERTAM. BASE	ANNO BASE	ESER. BASE	ESER. PREC.	PREV. DEF.	VERSAMEN. BASE	ANNO BASE	ESER. BASE	ESER. PREC.	PREV. CASSA	COMP. + RES.	VARIAZ. REALE	VERSAMEN. ACCERT.	VERSAMEN. RESIDUI	RES. INIZIALI	RESIDUI FINALI	
81	0.0	***	0.00	***	462.3	100.0	***	***	***	463.1	100.0	***	***	0.10	***	0.10	462.3	100.00	0.8	***	0.0
82	446.0	***	2.14	***	593.4	128.4	28.38	133.06	***	593.4	128.2	28.15	133.07	133.06	0.11	0.11	593.4	100.00	0.0	***	0.0

(C.E.D. SERVIZIO RELAZIONI AL PARLAMENTO)

LEGISLATURA IX — DISEGNI DI LEGGE E RELAZIONI - DOCUMENTI

ANALISI STORICA ENTRATE
(Importi in miliardi)

TITOLO 2 - Entrate extra-tributarie
CATEGORIA 11 - Ricupero, rimborsi e contributi
CAPITOLO 3342 - Somme da introitare per il finanziamento dell'assistenza sanitaria
ARTICOLO 12 - Somme da versare dalle assicurazioni per responsabilità civile per i danni causati circol. veicoli

ES DEFIN.	ANNO BASE	ESER BASE	ESER PROC	ACCORDI. BASE	ANNO BASE	ESER PROC	ESER BASE	PREV DEF.	PREV TOTALE	ANNO BASE	ESER PROC	ESER BASE	PREV CASSA	COMP + RES	REALE % PIL	ACCER COMPET.	VERSAMEN RESIDUI	RES. INTE	RESIDUI INITIALI	RESIDUI FINALI
82	0.0	***	0.00	0.0	***	***	***	***	0.0	***	***	***	***	***	0.0	0.00	0.0	***	0.0	0.0
83	300.0	***	1.23	0.0	***	***	***	0.00	0.0	***	***	***	***	0.00	0.00	0.0	100.00	***	0.0	0.0
84	450.0	***	50.00	1.58	365.1	***	***	81.13	350.8	***	***	93.56	77.96	0.05	350.8	96.10	0.0	***	0.0	14.2
85	225.0	***	-50.00	0.73	248.0	***	***	-32.05	110.24	239.4	***	-31.77	106.39	100.06	0.03	232.5	93.74	6.9	48.14	31.9
86	157.5	***	-30.00	0.47	288.9	***	***	16.47	183.43	290.4	***	21.32	184.39	153.29	0.03	284.4	98.45	6.0	18.77	18.5

TITOLO 2 - Entrate extra-tributarie
CATEGORIA 11 - Ricupero, rimborsi e contributi
CAPITOLO 3342 - Somme da introitare per il finanziamento dell'assistenza sanitaria
ARTICOLO 13 - Proventi delle attività già di competenza dell'ENET e dell'ANCC svolte dalle unità san. locali

ES DEFIN.	ANNO BASE	ESER BASE	ESER PROC	ACCORDI. BASE	ANNO BASE	ESER PROC	ESER BASE	PREV DEF.	PREV TOTALE	ANNO BASE	ESER PROC	ESER BASE	PREV CASSA	COMP + RES	REALE % PIL	ACCER COMPET.	VERSAMEN RESIDUI	RES. INTE	RESIDUI INITIALI	RESIDUI FINALI
82	0.0	***	0.00	0.0	***	***	***	***	0.0	***	***	***	***	***	0.0	0.00	0.0	***	0.0	0.0
83	0.0	***	0.00	4.5	***	***	***	***	4.5	***	***	***	***	***	0.00	4.5	100.00	***	0.0	0.0

(C.E.D. SERVIZIO RELAZIONI AL PARLAMENTO)

LEGISLATURA IX — DISEGNI DI LEGGE E RELAZIONI - DOCUMENTI

ANALISI STORICA ENTRATE
(Importi in miliardi)

TITOLO 2 - Entrate extra-tributarie

CATEGORIA 11 - Ricuperi, rimborsi e contributi

CAPITULO 3342 - Somme da introitare per il finanziamento dell'assistenza sanitaria

ARTICOLO 14 - Contributo dovuto all'INAIL ai sensi dell'art.3 (III comma DL 390/82 convertito nella legge 597/82)

ES DEFIN.	ANNO BASE	ESER BASE	CAPIT PREC	ACCORDI BASE	ANNO BASE	ESER PREC	PREV DEF.	TOTALE VERSAMEN	ANNO BASE	ESER PREC	PREV CASSA	COMP + RES	VARIAB. REALE % PIL	VERSAMEN ACCR	VERSAMEN COMPET.	RES. INITI	RESIDUI INITI	RESIDUI FINALI	
																			ESER PREC
82	0.0	***	0.00	0.0	***	***	***	0.0	***	***	***	***	***	0.0	0.00	0.0	***	0.0	0.0
83	140.0	***	0.57	123.8	***	***	88.40	123.8	***	***	88.40	88.40	0.02	123.8	100.00	0.0	***	0.0	0.0
84	110.0	***	-21.43	0.39	114.5	***	-7.45	104.13	***	-7.45	104.13	104.13	0.02	114.5	100.00	0.0	***	0.0	0.0
85	120.0	***	9.09	0.39	139.9	***	22.10	116.55	***	22.10	116.55	116.55	0.02	139.9	100.00	0.0	***	0.0	0.0
86	140.0	***	16.67	0.42	165.1	***	18.04	117.92	***	18.04	117.92	117.92	0.02	165.1	100.00	0.0	***	0.0	0.0

TITOLO 2 - Entrate extra-tributarie

CATEGORIA 11 - Ricuperi, rimborsi e contributi

CAPITULO 3342 - Somme da introitare per il finanziamento dell'assistenza sanitaria

ARTICOLO 15 - Altri introiti eventuali

ES DEFIN.	ANNO BASE	ESER BASE	CAPIT PREC	ACCORDI BASE	ANNO BASE	ESER PREC	PREV DEF.	TOTALE VERSAMEN	ANNO BASE	ESER PREC	PREV CASSA	COMP + RES	VARIAB. REALE % PIL	VERSAMEN ACCR	VERSAMEN COMPET.	RES. INITI	RESIDUI INITI	RESIDUI FINALI	
																			ESER PREC
83	0.0	***	0.00	8.7	100.0	***	***	8.7	100.0	***	***	***	0.00	8.7	100.00	0.0	***	0.0	-0.0
84	0.0	***	0.00	133.0	1534.0	***	***	133.2	1531.1	***	***	***	0.02	133.0	100.00	0.1	***	-0.0	0.0
85	0.0	***	0.00	37.4	431.3	-71.88	***	37.4	430.1	-71.91	***	***	0.00	37.4	100.00	0.0	***	0.0	0.0
86	0.0	***	0.00	50.1	577.8	33.96	***	50.1	576.1	33.96	***	***	0.01	50.1	100.00	0.0	***	0.0	0.0

(C.E.D. SERVIZIO RELAZIONI AL PARLAMENTO)

LEGISLATURA IX -- DISEGNI DI LEGGE E RELAZIONI - DOCUMENTI

ANALISI STORICA ENTRATE
(Importi in miliardi)

TITOLO 2 - Entrate extra-tributarie

CATEGORIA 12 - Partite che si compensano nella spesa

CAPITOLO 3750 - Somme versate Comunità europee finanziamento Fondo europeo sviluppo regionale (Cassa Mezzogiorno)

ES	PREVIS. DEFIN.	ANNO BASE	ESER CATEG ACCORDM. BASE	ESER PREC	PREV DEF.	TOTALE VERSAMEN	ANNO BASE	ESER PREC	PREV CASSA + RES	COMP	VARIAZ. REALE	VERSAMEN ACCOR	VERSAMEN RESIDUI	RES. INIZ. INIZIALI	RESIDUI FINALI
80	172.2	100.0	172.2	100.0	***	100.00	100.0	***	100.00	100.00	0.04	172.2	100.00	***	0.0
81	301.7	175.2	301.7	175.2	75.22	100.00	175.2	75.22	100.00	100.00	0.06	301.7	100.00	***	0.0
82	418.1	242.8	418.1	242.8	38.58	100.00	242.8	38.58	100.00	100.00	0.08	418.1	100.00	***	0.0
83	412.7	239.7	412.7	239.7	-1.29	100.00	239.7	-1.29	100.00	100.00	0.07	412.7	100.00	***	0.0
84	578.6	336.0	617.5	358.7	49.64	106.73	358.7	49.64	106.73	106.73	0.09	617.5	100.00	***	0.0
85	742.9	431.4	745.8	433.1	20.77	100.39	433.1	20.77	100.39	100.39	0.09	745.8	100.00	***	0.0
86	292.4	169.8	346.7	201.4	-53.51	118.58	201.4	-53.51	118.58	118.58	0.04	346.7	100.00	***	0.0

(C.E.D. SERVIZIO RELAZIONI AL PARLAMENTO)

LEGISLATURA IX — DISEGNI DI LEGGE E RELAZIONI - DOCUMENTI

ANALISI STORICA ENTRATE

(Importi in miliardi)

Totale Rubrica 15

Comunità Europea - Risorse proprie

(Capp. 3970-3971-3972-3980-3981-3982-3983-3985-3988)

	ES	PREVIS. DEFIN.	ANNO BASE	ESER. PREC.	ESER. CANT.2 ACCORDAM. BASE	ANNO BASE	ESER. PREC.	ESER. PREC. DEF.	TOTALE VERSAMEN. BASE	ANNO BASE	ESER. PREC.	ESER. PREC. COMP.	VARIAZ. REALE	VERSAMEN. ACCOR. RESIDUI	RES. INIZIALI	RESIDUI FINALI
80	2.364.1	100.0	100.0	2.287.2	100.0	100.0	96.75	96.75	2.286.4	100.0	96.71	91.77	0.59	2.172.0	114.4	127.9
81	3.439.9	145.5	133.2	3.046.2	133.2	131.0	88.56	88.56	2.995.7	131.0	87.09	83.96	0.64	2.886.1	109.5	178.3
82	4.045.0	171.1	154.6	3.536.9	154.6	153.7	87.44	87.44	3.514.4	153.7	86.88	83.21	0.64	3.352.7	161.7	200.8
83	4.419.0	186.9	181.9	4.160.9	181.9	179.8	94.16	94.16	4.110.4	179.8	93.02	88.97	0.65	3.951.5	159.0	250.4
84	4.779.8	202.2	203.3	4.650.0	203.3	214.1	97.29	97.29	4.539.2	214.1	94.97	90.24	0.63	4.354.2	185.0	352.3
85	5.257.4	222.4	234.3	5.359.4	234.3	295.0	101.94	101.94	4.895.3	295.0	91.93	87.27	0.61	4.594.6	300.7	824.0
86	7.118.9	301.1	295.0	6.746.0	295.0	305.8	94.76	94.76	6.992.2	305.8	93.93	88.03	0.78	6.437.1	555.1	382.5

(C.E.D. SERVIZIO RELAZIONI AL PARLAMENTO)

LEGISLATURA IX — DISEGNI DI LEGGE E RELAZIONI - DOCUMENTI

ANALISI STORICA ENTRATE
(Importi in miliardi)

TITOLO 2 - Entrate extra-tributarie

CATEGORIA 12 - Partite che si compensano nella spesa

CAPITOLO 3970 - Dazi tariffa doganale comune (TDC) e diritti fissati istituzioni della CEE scambi paesi non membri

ES	PREVIS. DEFIN.	ANNO BASE	ESER BASE	CATEG. ACCORDAM. BASE	ANNO BASE	ESER BASE	PREV. DEF. BASE	VERSAMEN. TOTALE	ANNO BASE	ESER BASE	PREV. COMP. + RES.	VARIANZ. REALE	VERSAMEN. ACCOR. COMPET.	VERSAMEN. RESIDUI	RES. INIZIALI	RES. FINALI			
																	ESER PREC.	PREV. PREC.	ESER PREC.
80	782.2	100.0	***	30.27	769.4	100.0	***	759.6	100.0	***	97.11	89.30	0.19	700.5	91.05	59.1	86.37	68.4	78.0
81	800.0	102.3	2.27	21.07	813.3	105.7	5.70	101.66	102.0	2.01	96.86	88.26	0.17	704.3	86.61	70.5	90.48	78.0	116.3
82	891.6	114.0	11.45	19.58	889.9	115.7	9.42	99.80	117.9	15.57	100.44	88.85	0.16	788.7	88.63	106.9	91.91	116.3	110.5
83	1,004.3	128.4	12.64	17.75	893.3	116.1	0.39	88.95	115.6	-1.95	87.43	78.76	0.14	777.9	87.08	100.1	90.60	110.5	124.9
84	1,030.0	131.7	2.56	18.22	1,073.7	139.5	20.19	104.24	136.0	17.62	100.27	89.43	0.14	943.1	87.84	89.6	71.79	124.9	159.5
85	1,186.5	151.7	15.19	19.35	1,336.7	173.7	24.50	112.66	152.1	11.86	97.37	85.83	0.14	1,024.7	76.66	130.6	81.88	159.5	341.5
86	1,262.0	161.3	6.36	16.77	1,079.4	140.3	-19.25	85.53	144.7	-4.83	87.12	68.57	0.12	958.6	88.81	140.8	41.24	341.5	133.7

TITOLO 2 - Entrate extra-tributarie

CATEGORIA 12 - Partite che si compensano nella spesa

CAPITOLO 3971 - Dazi tariffa doganale comune (TDC) e diritti fissati istituzioni della CEE scambi nuovi stati membri

ES	PREVIS. DEFIN.	ANNO BASE	ESER BASE	CATEG. ACCORDAM. BASE	ANNO BASE	ESER BASE	PREV. DEF. BASE	VERSAMEN. TOTALE	ANNO BASE	ESER BASE	PREV. COMP. + RES.	VARIANZ. REALE	VERSAMEN. ACCOR. COMPET.	VERSAMEN. RESIDUI	RES. INIZIALI	RES. FINALI				
																	ESER PREC.	PREV. PREC.	ESER PREC.	PREV. PREC.
80	0.6	100.0	***	0.02	0.1	100.0	***	17.40	0.1	100.0	***	17.48	13.74	0.00	0.1	100.00	0.0	0.28	0.2	0.2
81	0.2	31.3	-88.75	0.01	0.2	215.8	115.84	120.20	0.3	246.8	146.80	138.05	73.87	0.00	0.2	100.00	0.0	20.54	0.2	0.1
82	0.4	62.5	100.00	0.01	0.2	213.4	-1.14	59.41	0.2	220.9	-10.48	61.79	45.93	0.00	0.2	99.71	0.0	7.37	0.1	0.1
83	0.6	93.8	50.00	0.01	0.2	209.8	-1.69	38.94	0.3	282.3	27.79	52.64	43.35	0.00	0.2	94.96	0.1	73.10	0.1	0.0
84	0.3	46.9	-50.00	0.01	0.3	249.4	18.87	92.58	0.3	270.9	-4.06	101.01	87.48	0.00	0.3	98.58	0.0	63.06	0.0	0.0
85	0.9	143.3	205.67	0.01	0.8	727.3	191.65	88.33	0.8	704.7	160.17	85.97	83.86	0.00	0.8	96.81	0.0	18.27	0.0	0.0
86	0.4	62.5	-56.38	0.01	51.1	***	***	***	46.7	***	***	0.01	46.6	91.26	0.0	43.34	0.0	43.34	0.0	4.5

(C.E.D. SERVIZIO RELAZIONI AL PARLAMENTO)

LEGISLATURA IX — DISEGNI DI LEGGE E RELAZIONI - DOCUMENTI

ANALISI STORICA ENTRATE
(Importi in miliardi)

TITOLO 2 - Entrate extra-tributarie

CATEGORIA 12 - Partite che si compensano nella spesa

CAPITOLO 3972 - Diritto di compensazione (perfezionamento attivo) esportazioni merci in libera pratica paesi assoc.

ES	PREVIS. DEFIN.	ANNO	ESER. BASE	CATEG. ACCORDAM. BASE	ANNO	ESER. BASE	PREV. DEF. BASE	TOTALE VERSAMEN. BASE	ANNO	ESER. PREC. BASE	PREV. COMP. + RES. % PIL	VARIAZ. REALE	VERSAMEN. ACCOR. COMPET.	VERSAMEN. RESIDUI	RES. INIZIALI	RES. FINALI
80	12.2	100.0	***	0.47	0.8	100.0	6.41	0.8	100.0	***	6.42	0.00	0.8	100.00	0.0	0.0
81	0.5	4.1	-95.89	0.01	0.5	67.8	-32.24	105.70	0.5	67.7	-32.34	105.70	0.5	100.00	0.0	0.0
82	0.5	4.1	0.00	0.01	0.1	9.5	-85.92	14.89	0.1	9.5	-85.92	14.89	0.1	100.00	0.0	0.0
83	0.5	4.1	0.00	0.01	0.2	21.0	119.98	32.75	0.2	21.0	119.98	32.75	0.2	100.00	0.0	0.0
84	0.2	1.6	-60.00	0.00	0.1	17.0	-19.24	66.11	0.1	15.0	-28.42	58.60	0.1	88.63	0.0	0.0
85	0.2	2.0	24.50	0.00	0.3	35.7	110.86	111.97	0.2	29.3	95.12	91.84	0.2	81.88	0.0	0.1
86	0.3	2.5	20.48	0.00	0.1	12.7	-64.49	33.01	0.1	15.6	-46.81	40.54	0.1	95.98	0.0	0.1

TITOLO 2 - Entrate extra-tributarie

CATEGORIA 12 - Partite che si compensano nella spesa

CAPITOLO 3980 - Prelevi, supplementi, importi suppl. o compensatori, diritti fissati per importazione paesi non membri

ES	PREVIS. DEFIN.	ANNO	ESER. BASE	CATEG. ACCORDAM. BASE	ANNO	ESER. BASE	PREV. DEF. BASE	TOTALE VERSAMEN. BASE	ANNO	ESER. PREC. BASE	PREV. COMP. + RES. % PIL	VARIAZ. REALE	VERSAMEN. ACCOR. COMPET.	VERSAMEN. RESIDUI	RES. INIZIALI	RES. FINALI
80	461.5	100.0	***	17.86	423.3	100.0	91.71	438.0	100.0	***	94.90	88.76	409.0	96.64	28.9	90.56
81	500.0	106.3	8.34	13.17	322.6	76.2	-23.78	64.52	307.1	70.1	-29.88	61.42	298.7	92.58	8.4	48.91
82	531.3	115.1	6.26	11.67	377.6	89.2	17.04	71.06	374.5	85.5	21.95	70.48	344.9	91.35	29.6	90.64
83	458.0	99.2	-13.80	8.09	455.6	107.7	20.68	99.48	421.0	96.1	12.41	91.91	398.5	87.47	22.4	62.61
84	442.1	95.8	-3.47	7.82	398.1	94.1	-12.63	90.04	387.4	88.5	-7.96	87.64	332.3	83.48	55.1	78.21
85	456.4	98.9	3.22	7.44	470.6	111.2	18.23	103.13	457.6	104.5	18.12	100.28	379.8	80.71	77.8	98.93
86	435.0	94.3	-4.68	5.78	498.8	117.9	5.99	114.67	494.4	112.9	8.03	113.66	405.6	81.32	88.8	90.03

(C.E.D. SERVIZIO RELAZIONI AL PARLAMENTO)

LEGISLATURA IX — DISEGNI DI LEGGE E RELAZIONI - DOCUMENTI

ANALISI STORICA ENTRATE
(Importi in miliardi)

TITOLO 2 - Entrate extra-tributarie

CATEGORIA 12 - Partite che si compensano nella spesa

CAPITOLO 3981 - Prelevi e altre imposizioni fissate dalle istituzioni della CEE esportazioni verso i paesi terzi

ES	PREVIS. DEFIN.	ANNO BASE	ESER BASE	ESER CATEG ACCERTOM. BASE	ANNO BASE	ESER BASE	ESER PREV DEF. BASE	PREV DEF. VERSAMEN BASE	TOTALE	ANNO BASE	ESER BASE	ESER PREV CASSA + RES	PREV COMP + RES	VARIAZ. REALE	VERSAMEN ACCER	VERSAMEN RESIDUI	RES. INIZIALI	RES. FINALI
80	0.3	100.0	***	0.01	0.0	100.0	***	6.90	0.0	100.0	***	6.90	6.90	0.00	0.0	100.00	0.0	0.0
81	0.0	0.0	-100.00	0.00	0.0	131.4	31.44	***	0.0	131.4	31.44	***	0.00	0.00	0.0	100.00	0.0	0.0
82	0.0	0.0	***	0.00	0.0	12.0	-90.85	***	0.0	12.0	-90.85	***	0.00	0.00	0.0	100.00	0.0	0.0
83	0.0	0.0	***	0.00	0.0	80.8	571.41	***	0.0	80.8	571.41	***	0.00	0.00	0.0	100.00	0.0	0.0
84	0.0	0.0	***	0.00	1.1	5256.9	***	***	1.1	5256.9	***	***	0.00	0.00	1.1	100.00	0.0	0.0
85	0.3	93.1	***	0.00	0.3	1264.9	-75.94	93.72	0.2	1109.8	-78.89	82.23	82.23	0.00	0.2	87.74	0.0	0.0
86	0.0	0.0	-100.00	0.00	0.5	2251.9	78.03	***	0.4	1874.8	68.93	***	0.00	0.00	0.4	82.34	0.0	13.21

TITOLO 2 - Entrate extra-tributarie

CATEGORIA 12 - Partite che si compensano nella spesa

CAPITOLO 3982 - Importi compensativi adesioni applicati ai scambi con nuovi Stati membri nel quadro politica agricola

ES	PREVIS. DEFIN.	ANNO BASE	ESER BASE	ESER CATEG ACCERTOM. BASE	ANNO BASE	ESER BASE	ESER PREV DEF. BASE	PREV DEF. VERSAMEN BASE	TOTALE	ANNO BASE	ESER BASE	ESER PREV CASSA + RES	PREV COMP + RES	VARIAZ. REALE	VERSAMEN ACCER	VERSAMEN RESIDUI	RES. INIZIALI	RES. FINALI
80	0.2	100.0	***	0.01	0.1	100.0	***	83.10	0.1	100.0	***	83.10	83.10	0.00	0.1	100.00	0.0	0.0
81	0.1	62.5	-37.50	0.00	1.4	1030.6	930.63	***	1.4	1030.6	930.63	***	0.00	0.00	1.4	100.00	0.0	0.0
82	0.2	125.0	100.00	0.00	2.7	2052.7	99.17	***	2.6	1990.5	93.14	***	0.00	0.00	2.6	96.97	0.0	0.1
83	2.2	1375.0	***	0.04	0.2	117.3	-94.28	7.09	0.2	119.4	-94.00	7.21	6.95	0.00	0.2	99.97	0.0	3.33
84	0.2	125.0	-90.91	0.00	0.0	32.1	-72.62	21.36	0.0	32.2	-73.05	21.38	15.28	0.00	0.0	100.00	0.0	0.1
85	0.1	60.6	-51.50	0.00	0.1	73.9	130.10	101.33	0.2	119.2	270.65	163.42	92.18	0.00	0.1	79.97	0.1	106.62
86	0.2	125.0	106.19	0.00	57.0	***	***	***	51.6	***	***	***	0.01	0.01	51.6	90.47	0.0	79.85

(C.E.D. SERVIZIO RELAZIONI AL PARLAMENTO)

LEGISLATURA IX — DISEGNI DI LEGGE E RELAZIONI - DOCUMENTI

ANALISI STORICA ENTRATE
(Importi in miliardi)

TITOLO 2 - Entrate extra-tributarie

CATEGORIA 12 - Partite che si compensano nella spesa

CAPITULO 3983 - Importi compensativi monetari applicati agli scambi di prodotti agricoli con i paesi non membri

ES	PREVIS. DEFIN.	ANNO BASE	ESER CATEG ACCORDAM. BASE	ESER PREV DEF. BASE	ESER PREV TOTALE	ANNO BASE	ESER PREV COMP REALE	ESER PREV COMP REALE	VERSAMEN ACCER COMPET.	VERSAMEN ACCER	VERSAMEN RES. INIZIALI	RESIDUI INIZIALI	RESIDUI FINALI	
80	5.0	100.0	*** 0.19	*** 75.69	3.8	100.0	*** 76.05	75.42	0.00	3.8	99.59	0.0	90.92	0.0
81	4.0	80.0	-20.00	0.11	1.0	27.3	-72.74	25.79	0.00	1.0	98.01	0.0	61.72	0.0
82	4.0	80.0	0.00	0.09	1.6	43.0	57.63	40.65	0.00	1.6	99.77	0.0	73.78	0.0
83	3.3	66.9	-16.37	0.06	0.6	17.1	-60.31	19.29	0.00	0.6	89.63	0.0	33.52	0.1
84	1.0	20.0	-70.10	0.02	0.4	11.9	-30.45	44.88	0.00	0.4	98.18	0.1	96.13	0.0
85	1.6	31.5	57.70	0.03	1.0	27.2	129.68	65.37	0.00	0.8	81.42	0.0	66.72	0.2
86	1.0	20.0	-36.59	0.01	2.1	54.6	100.52	206.70	0.00	1.9	92.71	0.6	323.38	0.2

TITOLO 2 - Entrate extra-tributarie

CATEGORIA 12 - Partite che si compensano nella spesa

CAPITULO 3985 - Risorse proprie provenienti dall'imposta sul valore aggiunto

ES	PREVIS. DEFIN.	ANNO BASE	ESER CATEG ACCORDAM. BASE	ESER PREV DEF. BASE	ESER PREV TOTALE	ANNO BASE	ESER PREV COMP REALE	ESER PREV COMP REALE	VERSAMEN ACCER COMPET.	VERSAMEN ACCER	VERSAMEN RES. INIZIALI	RESIDUI INIZIALI	RESIDUI FINALI	
80	1,050.0	100.0	*** 40.64	*** 97.20	1,020.6	100.0	*** 97.20	97.20	0.26	1,020.6	100.00	0.0	***	-0.0
81	2,048.7	195.1	95.11	53.97	1,833.7	179.7	79.67	89.51	0.39	1,833.7	100.00	0.0	***	-0.0
82	2,500.0	238.1	22.03	54.90	2,132.6	209.0	16.30	85.30	0.39	2,132.6	100.00	0.0	***	0.0
83	2,800.0	266.7	12.00	49.47	2,690.6	263.6	26.16	96.09	0.43	2,690.6	99.85	0.0	***	0.0
84	3,200.0	304.8	14.29	56.62	3,084.0	302.2	14.62	96.37	0.42	3,084.0	97.80	3.7	92.77	4.0
85	3,500.0	333.3	9.38	57.07	3,438.5	336.9	11.50	98.24	0.39	3,438.5	90.55	67.9	100.00	324.9
86	5,320.0	506.7	52.00	70.70	4,950.9	485.1	43.98	93.06	0.58	4,950.9	99.01	290.2	89.34	77.8

(C.E.D. SERVIZIO RELAZIONI AL PARLAMENTO)

LEGISLATURA IX — DISEGNI DI LEGGE E RELAZIONI - DOCUMENTI

ANALISI STORICA ENTRATE
(Importi in miliardi)

TITOLO 2 - Entrate extra-tributarie

CATEGORIA 12 - Partite che si compensano nella spesa

CAPITOLO 3988 - Contributi previsti nell'ambito dell'organizzazione comune mercati zucchero e isoglucosio

ES	PREVIS. ANNO DEFIN.	ESER. CATEG. BASE	ACCORDUM. BASE	ANNO BASE	ESER. PREC.	PREV. DEF. PREC.	TOTALE VERSAMEN. BASE	ANNO BASE	ESER. PREC.	PREV. CASSA	COMP. + RES.	VARIAZ. REALE %	VERSAMEN. ACCOR. COMPET.	VERSAMEN. RES. INIZIALI	RES. INIZIALI FINALI	RESIDUI FINALI
80	52.1	100.0	***	2.02	69.1	100.0	63.4	100.0	***	121.72	80.32	0.02	37.0	26.4	98.17	32.6
81	86.4	165.8	65.83	2.28	73.5	106.3	76.8	121.1	21.11	88.90	64.57	0.02	46.3	30.5	93.76	29.2
82	117.0	224.6	35.42	2.57	132.3	191.4	107.2	169.0	39.57	91.62	73.32	0.02	82.0	25.2	86.20	54.3
83	150.0	287.9	28.21	2.65	120.2	173.9	123.6	194.8	15.26	82.37	60.48	0.02	87.3	36.3	66.87	50.9
84	106.0	203.5	-29.33	1.88	92.4	133.7	97.2	153.2	-21.36	91.67	61.93	0.01	60.8	36.4	71.52	46.1
85	111.4	213.9	5.11	1.82	111.2	160.8	98.6	155.4	1.43	88.46	62.56	0.01	74.2	24.3	52.72	58.7
86	100.0	191.9	-10.25	1.33	106.1	153.5	104.8	165.2	6.28	104.75	66.00	0.01	70.1	34.6	58.94	60.0

(C.E.D. SERVIZIO RELAZIONI AL PARLAMENTO)

LEGISLATURA IX — DISEGNI DI LEGGE E RELAZIONI - DOCUMENTI

ANALISI STORICA ENTRATE
(Importi in miliardi)

TITOLO 3 - Alienazione ed ammortamento di beni patrimoniali e rimborso di crediti
CATEGORIA 14 - Ammortamento di beni patrimoniali
CAPITOLO 4421 - Somma da introitare per l'ammortamento di beni patrimoniali

ES	PREVIS. DEFIN.	ANNO BASE	ESER. PREC.	ESER. DEF.	PREV. DEF.	TOTALE VERSAMEN	ANNO BASE	ESER. PREC.	ESER. DEF.	PREV. CASSA	COMP. + RES.	VARIAZ. REALE % PIL	COMPET.	ACCER.	VERSAMEN RESIDUI	RES. INIZ.	RESIDUI FINALI
80	82.2	100.0	***	99.94	165.1	100.0	***	99.97	99.97	0.04	82.2	100.00	83.0	100.00	83.0	0.0	
81	129.9	158.0	57.97100.00	58.06	100.00	90.0	54.5	-45.50	69.29	0.02	90.0	69.29	0.0	***	0.0	39.9	
82	153.2	186.4	17.98100.00	153.2	186.5	193.1	117.0	114.59	100.00	0.04	153.2	100.00	39.9	100.00	39.9	0.0	
83	174.0	211.6	13.55100.00	174.0	211.8	174.0	105.4	-9.90	100.00	0.03	174.0	100.00	0.0	***	0.0	0.0	
84	211.9	257.7	21.76100.00	203.7	247.9	130.9	79.3	-24.79	61.77	0.02	130.9	64.23	0.0	***	0.0	72.9	
85	272.1	331.0	28.44100.00	272.1	331.2	218.5	132.3	66.94	63.32	0.03	152.1	55.90	66.3	91.04	72.9	126.5	
86	297.2	361.5	9.21100.00	297.2	361.7	153.2	92.8	-29.88	36.16	0.02	153.2	51.55	0.0	***	126.5	264.0	

(C.E.D. SERVIZIO RELAZIONI AL PARLAMENTO)

LEGISLATURA IX — DISEGNI DI LEGGE E RELAZIONI - DOCUMENTI

ANALISI STORICA ENTRATE
(Importi in miliardi)

TITOLO 4 - Accensione di prestiti
CATEGORIA 16 - Accensione di prestiti
CAPITOLO 5010 - Valore nominale delle monete metalliche

ES	PREVIS. DEFIN.	ANNO BASE	ESER CATEG ACCORDAM. BASE	ESER CATEG ACCORDAM. BASE	ANNO BASE	ESER PREV DEF. BASE	ESER PREV DEF. BASE	TOTALE	ANNO BASE	ESER PREV COMP + RES	ESER PREV COMP + RES	VARIAZ. REALE	VERSAMEN ACCOR COMPET.	VERSAMEN ACCOR	VERSAMEN RESIDUI	RES. INIZIALI	RESIDUI FINALI
80	45.0	100.0	***	0.06	59.9	100.0	***	133.12	59.9	100.0	***	0.02	59.9	100.00	0.0	***	0.0
81	78.0	173.3	73.33	0.11	43.6	72.7	-27.30	55.83	43.6	72.7	-27.30	55.83	43.6	100.00	0.0	***	0.0
82	78.0	173.3	0.00	0.09	92.3	154.1	111.97	118.35	92.3	154.1	111.97	118.35	92.3	100.00	0.0	***	0.0
83	78.0	173.3	0.00	0.08	111.6	186.3	20.92	143.11	111.6	186.3	20.92	143.11	111.6	100.00	0.0	***	0.0
84	100.0	222.2	28.21	0.07	102.9	171.7	-7.84	102.87	102.9	171.7	-7.84	102.87	102.9	100.00	0.0	***	0.0
85	100.0	222.2	0.00	0.06	63.2	105.6	-38.52	63.25	63.2	105.6	-38.52	63.25	63.2	100.00	0.0	***	0.0
86	100.0	222.2	0.00	0.05	103.9	173.4	64.23	103.87	103.9	173.4	64.23	103.87	103.9	100.00	0.0	***	0.0

TITOLO 4 - Accensione di prestiti
CATEGORIA 16 - Accensione di prestiti
CAPITOLO 5023 - Importo dei biglietti di Stato da L. 500

ES	PREVIS. DEFIN.	ANNO BASE	ESER CATEG ACCORDAM. BASE	ESER CATEG ACCORDAM. BASE	ANNO BASE	ESER PREV DEF. BASE	ESER PREV DEF. BASE	TOTALE	ANNO BASE	ESER PREV COMP + RES	ESER PREV COMP + RES	VARIAZ. REALE	VERSAMEN ACCOR COMPET.	VERSAMEN ACCOR	VERSAMEN RESIDUI	RES. INIZIALI	RESIDUI FINALI
80	8.0	100.0	***	0.01	32.5	100.0	***	406.25	32.5	100.0	***	0.01	32.5	100.00	0.0	***	0.0
81	32.0	400.0	300.00	0.04	45.0	138.5	38.46	140.63	45.0	138.5	38.46	140.63	45.0	100.00	0.0	***	0.0
82	32.0	400.0	0.00	0.04	5.5	16.9	-87.78	17.19	5.5	16.9	-87.78	17.19	5.5	100.00	0.0	***	0.0
83	32.0	400.0	0.00	0.03	0.0	0.0	-100.00	0.00	0.0	0.0	-100.00	0.00	0.0	0.00	0.0	***	0.0
84	10.0	125.0	-68.75	0.01	0.0	0.0	***	0.00	0.0	0.0	***	0.00	0.0	0.00	0.0	***	0.0
85	10.0	125.0	0.00	0.01	0.0	0.0	***	0.00	0.0	0.0	***	0.00	0.0	0.00	0.0	***	0.0
86	10.0	125.0	0.00	0.00	0.0	0.0	***	0.00	0.0	0.0	***	0.00	0.0	0.00	0.0	***	0.0

(C.E.D. SERVIZIO RELAZIONI AL PARLAMENTO)

LEGISLATURA IX — DISEGNI DI LEGGE E RELAZIONI - DOCUMENTI

ANALISI STORICA ENTRATE
(Importi in miliardi)

TITOLO 4 - Accensione di prestiti
CATEGORIA 16 - Accensione di prestiti

CAPITOLO 5024 - Anticipazione Cassa DD e PP al tesoro realizzazione programma straordinario titolo VIII legge 219/81

ES DEFIN.	ANNO BASE	ESER BASE	CATEG PREC	ACCORDAM. BASE	ANNO BASE	ESER PREC	PREV DEF.	TOTALE VERSAMEN BASE	ANNO BASE	ESER PREC	PREV CASSA	COMP + RES	REALE % PTL	VERSAMEN COMPET.	ACCR RESIDUI	VERSAMEN INITI	RESIDUI INITI	RESIDUI FINALI	
																			RES.
81	450.0	100.0	***	0.61	450.0	100.0	***	100.00	100.0	0.10	450.0	100.00	0.0	450.0	100.00	0.0	***	0.0	0.0
82	0.0	0.0	-100.00	0.00	0.0	0.0	-100.00	***	0.0	0.0	-100.00	***	***	0.0	***	0.0	***	0.0	0.0

TITOLO 4 - Accensione di prestiti
CATEGORIA 16 - Accensione di prestiti

CAPITOLO 5050 - Ricavo netto finanziamenti concessi applicazione art. 15 bis DL 776/80, convertito legge 874/80

ES DEFIN.	ANNO BASE	ESER BASE	CATEG PREC	ACCORDAM. BASE	ANNO BASE	ESER PREC	PREV DEF.	TOTALE VERSAMEN BASE	ANNO BASE	ESER PREC	PREV CASSA	COMP + RES	REALE % PTL	VERSAMEN COMPET.	ACCR RESIDUI	VERSAMEN INITI	RESIDUI INITI	RESIDUI FINALI
81	74.3	100.0	***	0.10	74.3	100.0	***	100.00	74.3	100.0	0.02	74.3	100.00	0.0	74.3	100.00	0.0	0.0
82	231.2	311.3	211.34	0.26	266.2	358.6	258.56	115.17	266.2	358.6	115.17	0.05	266.2	100.00	0.0	266.2	100.00	0.0
83	30.0	40.4	-87.03	0.03	89.0	119.8	-66.59	296.66	89.0	119.8	-66.59	296.66	0.01	89.0	100.00	0.0	89.0	0.0
84	50.0	67.3	66.66	0.03	66.0	88.8	-25.84	132.00	66.0	88.8	-25.84	132.00	0.01	66.0	100.00	0.0	66.0	0.0
85	40.0	53.8	-20.00	0.02	129.9	175.0	96.97	325.00	129.9	175.0	96.97	325.00	0.02	129.9	100.00	0.0	129.9	0.0
86	43.1	58.1	7.84	0.02	61.5	82.8	-52.68	142.61	61.5	82.8	-52.68	142.61	0.01	61.5	100.00	0.0	61.5	0.0

(C.E.D. SERVIZIO RELAZIONI AL PARLAMENTO)

LEGISLATURA IX — DISEGNI DI LEGGE E RELAZIONI - DOCUMENTI

ANALISI STORICA ENTRATE
(Importi in miliardi)

TITOLO 4 - Accensione di prestiti
CATEGORIA 16 - Accensione di prestiti
CAPITOLO 5051 - Ricavo netto emissioni effettuate in applicazione art. 5 DL 623/83, convertito legge 748/83

ES	PREVIS. ANNO BASE	ESER. CATEG. ACCERTAM. BASE	ESER. PREC. BASE	PREV. DEF. BASE	ESER. PREC. BASE	PREV. DEF. BASE	TOTALE ANNO BASE	ESER. PREC. BASE	PREV. DEF. BASE	ESER. PREC. BASE	PREV. DEF. BASE	COMP. + RES. % PIL	REALE ACCER. COMPET.	VERSAMEN. RESIDUI	RES. INIZ. INIZIALI	RESIDUI FINALI
84	885.9	100.0	***	0.60	885.9	100.0	100.0	***	100.0	100.0	0.12	885.9	100.0	0.0	***	0.0
85	0.0	0.0	-100.0	0.00	852.8	96.3	96.3	-3.74	***	0.11	852.8	100.0	0.0	0.0	***	0.0
86	299.3	33.8	***	0.14	552.0	62.3	62.3	-35.27	184.46	184.46	0.06	552.0	100.0	0.0	***	0.0

TITOLO 4 - Accensione di prestiti
CATEGORIA 16 - Accensione di prestiti
CAPITOLO 5052 - Somma da ricavarsi mediante accensione di prestiti da destinare estinzione anticipata debiti esteri

ES	PREVIS. ANNO BASE	ESER. CATEG. ACCERTAM. BASE	ESER. PREC. BASE	PREV. DEF. BASE	ESER. PREC. BASE	PREV. DEF. BASE	TOTALE ANNO BASE	ESER. PREC. BASE	PREV. DEF. BASE	ESER. PREC. BASE	PREV. DEF. BASE	COMP. + RES. % PIL	REALE ACCER. COMPET.	VERSAMEN. RESIDUI	RES. INIZ. INIZIALI	RESIDUI FINALI
85	2,956.4	100.0	***	1.66	2,956.4	100.0	100.0	***	100.0	100.0	0.37	2,956.4	100.0	0.0	***	0.0
86	0.0	0.0	-100.0	0.00	0.0	0.0	0.0	-100.0	***	0.0	-100.0	***	0.0	0.0	***	0.0

(C.E.D. SERVIZIO RELAZIONI AL PARLAMENTO)

LEGISLATURA IX — DISEGNI DI LEGGE E RELAZIONI - DOCUMENTI

ANALISI STORICA ENTRATE
(Importi in miliardi)

TITOLO 4 - Accensione di prestiti
CATEGORIA 16 - Accensione di prestiti
CAPITOLO 5053 - Ricavo netto mutui stipulati con la BEI finanziamento progetti immediatamente eseguibili

ES	PREVIS. DEFIN.	ANNO BASE	ESER CATEG ACCORDAM. BASE	ESER PREC	ESER DEF.	PREV DEF.	TOTALE VERSAMEN	ANNO BASE	ESER PREC	ESER DEF.	PREV COMP + RES	VARIAZ. REALE % PTL	VERSAMEN ACCER COMPET.	VERSAMEN RESIDUI	RES. INIZIALI	RESIDUI FINALI
84	0.0	***	8.0	100.0	***	***	8.0	100.0	***	***	***	0.00	8.0	100.00	0.0	0.0
85	297.9	***	317.8	3975.0	***	106.71	317.8	3975.0	***	106.71	106.71	0.04	317.8	100.00	0.0	0.0
86	312.7	***	342.7	4286.3	7.83	109.59	342.7	4286.3	7.83	109.59	109.59	0.04	342.7	100.00	0.0	0.0

TITOLO 4 - Accensione di prestiti
CATEGORIA 16 - Accensione di prestiti
CAPITOLO 5100 - Somma da ricalvarsi mediante l'emissione di titoli di debito pubblico

ES	PREVIS. DEFIN.	ANNO BASE	ESER CATEG ACCORDAM. BASE	ESER PREC	ESER DEF.	PREV DEF.	TOTALE VERSAMEN	ANNO BASE	ESER PREC	ESER DEF.	PREV COMP + RES	VARIAZ. REALE % PTL	VERSAMEN ACCER COMPET.	VERSAMEN RESIDUI	RES. INIZIALI	RESIDUI FINALI
80	75,380.1	100.0	***	99.93	12,913.7	100.0	***	17.13	13,285.6	100.0	***	16.74	17.53	3.40	12,913.7	100.00
81	72,870.4	96.7	-3.33	99.14	17,162.7	132.9	32.90	23.55	17,179.3	129.3	29.31	30.08	23.57	3.67	17,162.7	100.00
82	89,214.3	118.4	22.43	99.62	50,567.5	391.6	194.64	56.68	50,578.2	380.7	194.41	53.62	56.67	9.28	50,540.4	99.95
83	94,785.2	125.7	6.24	99.85	87,800.2	679.9	73.63	92.63	87,805.7	660.9	73.60	82.41	92.61	13.90	87,800.2	100.00
84	145,787.4	193.4	53.81	99.29	115,236.3	892.4	31.25	79.04	115,230.2	867.3	31.23	69.31	79.03	15.99	115,225.7	99.99
85	174,656.7	231.7	19.80	98.09	125,069.8	968.5	8.53	71.61	125,051.2	941.3	8.52	64.84	71.59	15.52	125,049.7	99.98
86	208,361.6	276.4	19.30	99.63	133,068.2	1030.4	6.40	63.86	133,063.1	1001.7	6.42	56.93	63.87	14.88	133,068.2	100.00

(C.E.D. SERVIZIO RELAZIONI AL PARLAMENTO)