

**ALLEGATI AL CONTO CONSUNTIVO
DELLE SPESE INTERNE DELLA CAMERA DEI DEPUTATI
PER L'ANNO FINANZIARIO 1990**

PAGINA BIANCA

ELENCO DEGLI ALLEGATI

- 1) Situazione dei conti residui:
 - a)* Anno 1986.
 - b)* Anno 1987.
 - c)* Anno 1988.
 - d)* Anno 1989.
 - e)* Anno 1990.

- 2) Fondo di solidarietà fra gli onorevoli deputati - Conto consuntivo per l'anno 1990.

- 3) Fondo di previdenza per il personale della Camera dei deputati
Conto consuntivo per l'anno 1990.

- 4) Elaborati statistici e grafici.

PAGINA BIANCA

ALLEGATO N. 1

SITUAZIONE DEI CONTI RESIDUI

**SITUAZIONE DEI RESIDUI ALLA
RESIDUI ACCERTATI ALLA**

Capitolo	DENOMINAZIONE	CONTABILITÀ DEI		
		Residui iniziali	Variazioni esercizi precedenti	Pagamenti esercizi precedenti
	S P E S A			
	—			
	TITOLO I.			
	Spese correnti.			
	CATEGORIA V.			
	ACQUISTO DI BENI E SERVIZI.			
	ACQUISTO DI BENI DUREVOLI E DI CONSUMO.			
	<i>Pubblicazioni, biblioteche, materiale bibliografico e spese collegate.</i>			
70	Stampa del Resoconto sommario e del Bollettino delle Commissioni	125.833.559	—	121.873.930
71	Stampa del Resoconto stenografico, risposte scritte ad interrogazioni	18.726.150	—	18.725.466
72	Stampa di disegni di legge, relazioni, documenti, ordini del giorno, messaggi, emendamenti	85.746.642	—	85.744.605
73	Stampa dei bilanci preventivi e consuntivi dello Stato	13.888.139	—	13.886.467
74	Stampa di opere di studio e di documentazione legislativa (coll. 1 e 2)	35.144.432	—	33.688.501
	<i>Da riportare ...</i>	279.338.922	—	273.918.969

CHIUSURA DELL'ESERCIZIO 1990:
CHIUSURA DELL'ESERCIZIO 1986

PAGAMENTI		Importo residuo	<i>ANNOTAZIONI</i>
Variazioni dell'esercizio	Pagamenti dell'esercizio		
- 3.959.629	-	-	
- 684	-	-	
- 2.037	-	-	
- 1.672	-	-	
- 1.455.931	-	-	
5.419.953	-	-	

CONTO

Capitolo	DENOMINAZIONE	CONTABILITÀ DEI		
		Residui iniziali	Variazioni esercizi precedenti	Pagamenti esercizi precedenti
	<i>Riporto ...</i>	279.338.922	—	273.918.969
75	Stampa di opere storiche, discorsi parlamentari, opere di rappresentanza e illustrative, collane della biblioteca (coll. 3, 4, 8 e 9)	108.650.400	—	108.650.400
76	Stampa di repertori, manuali, opere in continuazione (coll. 5, 6 e 7)	508.375	—	507.158
94	Abbonamenti a pubblicazioni e ad agenzie d'informazione per il servizio stampa; acquisto di giornali per le sale di lettura e per gli uffici; acquisti di pubblicazioni disposti dalla Presidenza	5.546.760	—	4.896.000
	<i>Cancelleria, carta, stampati, macchine per ufficio, mobili e arredi.</i>			
77	Stampa di pubblicazioni per uso interno e stampati di servizio	7.131.248	—	7.131.189
90	Carta e materiali di cancelleria per i deputati e per gli uffici	200.919.072	—	196.446.032
162	Acquisti per rinnovo tappezzeria, mobili e arredi; impianto scaffalature	177.019.707	—	165.368.706
163	Attrezzature ed apparecchiature tecniche ed informatiche per gli uffici, i laboratori e le officine	1.235.876.848	—	1.221.926.235
	<i>Mezzi di trasporto e oneri accessori.</i>			
164	Acquisti di automezzi per i servizi della Camera, per rinnovo autoparco	29.161.554	—	29.161.552
	<i>Alimentari, vestiario, biancheria, stoviglie e prodotti igienico sanitario.</i>			
87	Vestiario di servizio	126.491.125	—	122.127.042
88	Fornitura di biancheria, stoviglie e simili	33.016.100	—	32.776.399
	<i>Da riportare ...</i>	2.203.660.111	—	2.162.909.682

RESIDUI 1986

PAGAMENTI		Importo residuo	<i>ANNOTAZIONI</i>
Variazioni dell'esercizio	Pagamenti dell'esercizio		
5.419.953	—	—	
—	—	—	
- 1.217	—	—	
- 650.760	—	—	
- 59	—	—	
- 4.473.040	—	—	
- 11.651.001	—	—	
- 13.950.613	—	—	
- 2	—	—	
- 4.364.083	—	—	
- 239.701	—	—	
40.750.429	—	—	

CONTO

Capitolo	DENOMINAZIONE	CONTABILITÀ DEI		
		Residui iniziali	Variazioni esercizi precedenti	Pagamenti esercizi precedenti
	<i>Riporto ...</i>	2.203.660.111	—	2.162.909.682
89	Prodotti igienici, sanitari e di pulizia	7.080.000	—	—
	SPESE PER LOCALI E OPERE IMMOBILIARI.			
	<i>Manutenzioni, riparazioni, adattamenti, riscaldamento, illuminazione, acqua.</i>			
85	Manutenzione dei fabbricati, locali, mobili, arredi e impianti tecnici	6.549.000	—	6.549.000
86	Contratti di manutenzione	47.005.191	—	45.117.191
110	Riscaldamento, forza motrice e condizionamento di aria, illuminazione	80.815.967	—	55.452.736
	ACQUISTO SERVIZI.			
	<i>Spese di viaggio.</i>			
2	Capitolo aggiunto per pagamenti residui	9.000.000	—	—
	SERVIZI MECCANOGRAFICI, ELETTRONICI E DI RIPRODUZIONE.			
95	Fotocopiatura e riproduzione in microfilm di atti parlamentari e di documenti; noleggio delle attrezzature e fornitura dei materiali di consumo	50.000.000	—	47.869.253
140	Gestione del Centro per la documentazione automatica: acquisto e noleggio di attrezzature informatiche e di materiale di consumo, acquisto e noleggio di software applicativo	56.640.000	—	52.820.500
	<i>Da riportare ...</i>	2.460.750.269	—	2.370.718.362

RESIDUI 1986

PAGAMENTI		Importo residuo	ANNOZZIONI
Variazioni dell'esercizio	Pagamenti dell'esercizio		
40.750.429	—	—	
— 7.080.000	—	—	
—	—	—	
— 1.888.000	—	—	
— 25.363.231	—	—	
— 9.000.000	—	—	
— 2.130.747	—	—	
— 3.819.500	—	—	
90.031.907	—	—	

CONTO

Capitolo	DENOMINAZIONE	CONTABILITÀ DEI		
		Residui iniziali	Variazioni esercizi precedenti	Pagamenti esercizi precedenti
	<i>Riporto ...</i>	2.460.750.269	—	2.370.718.362
141	Acquisto e noleggio di attrezzature informatiche, di materiale accessorio e software applicativo per i gruppi parlamentari, per gli uffici dei deputati e per i servizi della Camera	4.357.720	—	2.223.120
142	Capitolo aggiunto per pagamenti residui	296.928.407	—	142.220.842
	ALTRE SPESE PER BENI E SERVIZI.			
	<i>Spese di rappresentanza e per relazioni esterne.</i>			
93	Spese per articoli di rappresentanza, fotografie, tessere	30.780.300	—	30.715.400
	TOTALE CATEGORIA V ...	2.792.816.696	—	2.545.877.724
	CATEGORIA VIII.			
	<i>Somme non attribuibili.</i>			
96	Spese diverse	7.699.500	—	7.699.500
	TOTALE CATEGORIA VIII ...	7.699.500	—	7.699.500
	TOTALI TITOLO I ...	2.800.516.196	—	2.553.577.224

RESIDUI 1986

PAGAMENTI		Importo residuo	<i>ANNOTAZIONI</i>
Variazioni dell'esercizio	Pagamenti dell'esercizio		
90.031.907	—	—	
- 2.134.600	—	—	
- 154.707.565	—	—	
- 64.900	—	—	
- 246.938.972	—	—	
—	—	—	
—	—	—	
- 246.938.972	—	—	

CONTO

Capitolo	DENOMINAZIONE	CONTABILITÀ DEI		
		Residui iniziali	Variazioni esercizi precedenti	Pagamenti esercizi precedenti
	TITOLO II.			
	Spese in conto capitale.			
	CATEGORIA IX.			
	BENI E OPERE IMMOBILIARI; IMPIANTI TECNOLOGICI.			
160	Restauri e riparazioni straordinarie ai fabbricati della Camera dei deputati ed a quelli di prossima acquisizione	548.875.549	—	517.322.022
161	Sostituzione e rammodernamento di impianti tecnici ai fabbricati stessi	1.318.976.912	—	1.300.809.750
170	Lavori di restauro e di ristrutturazione dell'edificio di Via del Seminario	3.446.581.346	—	2.835.830.190
180	Lavori di restauro e di ristrutturazione dell'edificio di Vicolo Valdina	955.800	—	955.800
	TOTALE CATEGORIA IX ...	5.315.389.607	—	4.654.917.762
	TOTALI TITOLO II ...	5.315.389.607	—	4.654.917.762
	TOTALI TITOLI I e II ...	8.115.905.803	—	7.208.494.986
	TOTALI TITOLI ...	8.115.905.803	—	7.208.494.986

RESIDUI 1986

PAGAMENTI		Importo residuo	<i>ANNOTAZIONI</i>
Variazioni dell'esercizio	Pagamenti dell'esercizio		
- 31.553.527	—	—	
- 18.167.162	—	—	
- 610.751.156	—	—	
—	—	—	
- 660.471.845	—	—	
- 660.471.845	—	—	
- 907.410.817	—	—	
- 907.410.817	—	—	

CONTO

Capitolo	DENOMINAZIONE	CONTABILITÀ DEI		
		Residui iniziali	Variazioni esercizi precedenti	Pagamenti esercizi precedenti
	RIEPILOGO SPESA			
	—			
	TITOLO I.			
	SPESE CORRENTI.			
	CATEGORIA V.			
70-93	Acquisto di beni e servizi	2.792.816.696	—	2.545.877.724
	CATEGORIA VIII.			
96	Somme non attribuibili	7.699.500	—	7.699.500
	TOTALI TITOLO I ...	2.800.516.196	—	2.553.577.224
	TITOLO II.			
	SPESE IN CONTO CAPITALE.			
	CATEGORIA IX.			
160-180	Beni e opere immobiliari; impianti tecnologici	5.315.389.607	—	4.654.917.762
	TOTALI TITOLO II ...	5.315.389.607	—	4.654.917.762
	TOTALI TITOLI I E II ...	8.115.905.803	—	7.208.494.986
	TOTALI TITOLI ...	8.115.905.803	—	7.208.494.986

RESIDUI 1986

PAGAMENTI		Importo residuo	<i>ANNOTAZIONI</i>
Variazioni dell'esercizio	Pagamenti dell'esercizio		
- 246.938.972	—	—	
—	—	—	
- 246.938.972	—	—	
- 660.471.845	—	—	
- 660.471.845	—	—	
- 907.410.817	—	—	
- 907.410.817	—	—	

**SITUAZIONE DEI RESIDUI ALLA
RESIDUI ACCERTATI ALLA**

Capitolo	DENOMINAZIONE	CONTABILITÀ DEI		
		Residui iniziali	Variazioni esercizi precedenti	Pagamenti esercizi precedenti
	S P E S A			
	—			
	TITOLO I.			
	Spese correnti.			
	CATEGORIA V.			
	ACQUISTO DI BENI E SERVIZI.			
	ACQUISTO DI BENI DUREVOLI E DI CONSUMO.			
	<i>Pubblicazioni, biblioteche, materiale bi- bliografico e spese collegate.</i>			
74	Stampa di opere di studio e di documentazione legi- slativa (coll. 1 e 2)	16.465.000	—	16.465.000
75	Stampa di opere storiche, discorsi parlamentari, opere di rappresentanza e illustrative, collane della biblioteca (coll. 3, 4, 8 e 9)	102.000.000	—	100.000.000
94	Abbonamenti a pubblicazioni e ad agenzie d'informa- zione per il servizio stampa; acquisto di giornali per le sale di lettura e per gli uffici; acquisti di pubblicazioni disposti dalla Presidenza	956.720	—	836.000
	<i>Da riportare ...</i>	119.421.720	—	117.301.000

CHIUSURA DELL'ESERCIZIO 1990:
CHIUSURA DELL'ESERCIZIO 1987

PAGAMENTI		Importo residuo	<i>ANNOTAZIONI</i>
Variazioni dell'esercizio	Pagamenti dell'esercizio		
—	—	—	
- 2.000.000	—	—	
- 120.720	—	—	
- 2.120.720	—	—	

CONTO

Capitolo	DENOMINAZIONE	CONTABILITÀ DEI		
		Residui iniziali	Variazioni esercizi precedenti	Pagamenti esercizi precedenti
	<i>Riporto ...</i>	119.421.720	—	117.301.000
201	Fondo per l'incremento del patrimonio bibliografico e per la promozione culturale	2.216.537	—	2.193.301
204	Acquisto di atti parlamentari e legislativi stranieri, completamento e integrazione delle raccolte per la biblioteca	140.992	—	—
	<i>Cancelleria, carta, stampati, macchine per ufficio, mobili e arredi.</i>			
90	Carta e materiali di cancelleria per i deputati e per gli uffici	81.018.800	—	80.193.262
162	Acquisti per rinnovo tappezzeria, mobili e arredi; impianto scaffalature	839.193.179	—	826.424.828
163	Attrezzature ed apparecchiature tecniche ed informatiche per gli uffici, i laboratori e le officine	621.736.324	—	597.762.824
	<i>Da riportare ...</i>	1.663.727.552	—	1.623.875.215

RESIDUI 1987

PAGAMENTI		Importo residuo	<i>ANNOTAZIONI</i>
Variazioni dell'esercizio	Pagamenti dell'esercizio		
- 2.120.720	—	—	
- 23.236	—	—	
140.992	—	—	
- 825.538	—	—	
12.768.351	—	—	
- 23.973.500	—	—	
- 39.852.337	—	—	

CONTO

Capitolo	DENOMINAZIONE	CONTABILITÀ DEI		
		Residui iniziali	Variazioni esercizi precedenti	Pagamenti esercizi precedenti
	<i>Riporto ...</i>	1.663.727.552	—	1.623.875.215
	<i>Alimentari, vestiario, biancheria, stoviglie e prodotti igienico-sanitari.</i>			
88	Fornitura di biancheria, stoviglie e simili	41.418.000	—	40.356.000
	SPESE PER LOCALI E OPERE IMMOBILIARI.			
	<i>Fitti passivi e oneri accessori.</i>			
115	Canone di locazione degli immobili a disposizione dell'amministrazione	49.000.000	—	—
	<i>Manutenzioni, riparazioni, adattamenti, riscaldamento illuminazione, acqua.</i>			
85	Manutenzione dei fabbricati, locali, mobili, arredi e impianti tecnici	1.296.254.968	—	1.041.545.154
86	Contratti di manutenzione	110.289.831	—	85.226.311
	<i>Da riportare ...</i>	3.160.690.351	—	2.791.002.680

RESIDUI 1987

PAGAMENTI		Importo residuo	<i>ANNOTAZIONI</i>
Variazioni dell'esercizio	Pagamenti dell'esercizio		
- 39.852.337	—	—	
- 1.062.000	—	—	
- 49.000.000	—	—	
- 19.116.423	235.593.391	—	
- 25.063.520	—	—	
- 134.094.280	235.593.391	—	

CONTO

Capitolo	DENOMINAZIONE	CONTABILITÀ DEI		
		Residui iniziali	Variazioni esercizi precedenti	Pagamenti esercizi precedenti
	<i>Riporto ...</i>	3.160.690.351	—	2.791.002.680
	SERVIZI MECCANOGRAFICI, ELETTRONICI E DI RIPRODUZIONE.			
95	Fotocopiatura e riproduzione in microfilm di atti parlamentari e di documenti; noleggio delle attrezzature e fornitura dei materiali di consumo	106.425.063	—	66.633.366
141	Acquisto e noleggio di attrezzature informatiche, di materiale accessorio e software applicativo per i gruppi parlamentari, per gli uffici dei deputati e per i servizi della Camera	7.250.000	—	7.249.920
142	Capitolo aggiunto per pagamento residui	122.163.000	—	46.956.763
	ALTRE SPESE PER BENI E SERVIZI.			
	<i>Spese di rappresentanza e per relazioni esterne.</i>			
5	Medagliette parlamentari, coppe e medaglie per manifestazioni sportive e varie	112.086.484	—	74.032.875
	TOTALE CATEGORIA V	3.508.614.898	—	2.985.875.604
	TOTALI TITOLO I	3.508.614.898	—	2.985.875.604

RESIDUI 1987

PAGAMENTI		Importo residuo	<i>ANNOTAZIONI</i>
Variazioni dell'esercizio	Pagamenti dell'esercizio		
- 134.094.280	235.593.391	—	
- 39.791.697	—	—	
- 80	—	—	
- 22.106.237	—	53.100.000	
- 38.053.609	—	—	
- 234.045.903	235.593.391	53.100.000	
- 234.045.903	235.593.391	53.100.000	

CONTO

Capitolo	DENOMINAZIONE	CONTABILITÀ DEI		
		Residui iniziali	Variazioni esercizi precedenti	Pagamenti esercizi precedenti
	TITOLO II.			
	Spese in conto capitale.			
	CATEGORIA IX.			
	BENI E OPERE IMMOBILIARI; IMPIANTI TECNOLOGICI.			
160	Restauri e riparazioni straordinarie ai fabbricati della Camera dei deputati ed a quelli di prossima acquisizione	769.731.624	—	664.534.584
161	Sostituzione e rammodernamento di impianti tecnici ai fabbricati stessi	943.299.623	—	921.930.223
170	Lavori di restauro e di ristrutturazione dell'edificio di Via del Seminario	1.002.247.244	—	674.318.147
180	Lavori di restauro e di ristrutturazione dell'edificio di Vicolo Valdina	33.040.000	—	33.040.000
	TOTALE CATEGORIA IX ...	2.748.318.491	—	2.293.822.954
	TOTALI TITOLO II ...	2.748.318.491	—	2.293.822.954
	TOTALI TITOLI I E II ...	6.256.933.389	—	5.279.698.558
	TOTALI TITOLI ...	6.256.933.389	—	5.279.698.558

RESIDUI 1987

PAGAMENTI		Importo residuo	<i>ANNOTAZIONI</i>
Variazioni dell'esercizio	Pagamenti dell'esercizio		
— 38.438.040	66.759.000	—	
— 20.390.000	979.400	—	
— 526.832	—	327.402.265	
—	—	—	
— 59.354.872	67.738.400	327.402.265	
— 59.354.872	67.738.400	327.402.265	
— 293.400.775	303.331.791	380.502.265	
— 293.400.775	303.331.791	380.502.265	

CONTO

Capitolo	DENOMINAZIONE	CONTABILITÀ DEI		
		Residui iniziali	Variazioni esercizi precedenti	Pagamenti esercizi precedenti
	RIEPILOGO SPESA			
	—			
	TITOLO I.			
	SPESE CORRENTI.			
	CATEGORIA V.			
74-5	Acquisto di beni e servizi	3.508.614.898	—	2.985.875.604
	TOTALI TITOLO I ...	3.508.614.898	—	2.985.875.604
	TITOLO II.			
	SPESE IN CONTO CAPITALE.			
	CATEGORIA IX.			
160-180	Beni e opere immobiliari; impianti tecnologici	2.748.318.491	—	2.293.822.954
	TOTALI TITOLO II ...	2.748.318.491	—	2.293.822.954
	TOTALI TITOLI I E II ...	6.256.933.389	—	5.279.698.558
	TOTALI TITOLI ...	6.256.933.389	—	5.279.698.558

RESIDUI 1987

PAGAMENTI		Importo residuo	<i>ANNOTAZIONI</i>
Variazioni dell'esercizio	Pagamenti dell'esercizio		
— 234.045.903	235.593.391	53.100.000	
— 234.045.903	235.593.391	53.100.000	
— 59.354.872	67.738.400	327.402.265	
— 59.354.872	67.738.400	327.402.265	
— 293.400.775	303.331.791	380.502.265	
— 293.400.775	303.331.791	380.502.265	

**SITUAZIONE DEI RESIDUI ALLA
RESIDUI ACCERTATI ALLA**

Capitolo	DENOMINAZIONE	CONTABILITÀ DEI		
		Residui iniziali	Variazioni esercizi precedenti	Pagamenti esercizi precedenti
	S P E S A			
	—			
	TITOLO I.			
	Spese correnti.			
	CATEGORIA V.			
	ACQUISTO DI BENI E SERVIZI.			
	ACQUISTO DI BENI DUREVOLI E DI CONSUMO.			
	<i>Pubblcazioni, biblioteche, materiale bi- bliografico e spese collegate.</i>			
70	Stampa del Resoconto sommario e del Bollettino delle Commissioni	65.025.717	—	65.025.572
71	Stampa del Resoconto stenografico, risposte scritte ad interrogazioni	19.888.650	—	19.888.589
72	Stampa di disegni di legge, relazioni, documenti, or- dini del giorno, messaggi, emendamenti	69.683.330	—	69.682.920
73	Stampa dei bilanci preventivi e consuntivi dello Stato	65.214.928	—	65.214.271
75	Stampa di opere storiche, discorsi parlamentari, opere di rappresentanza e illustrative, collane della biblioteca (coll. 3, 4, 8, 9)	211.536.000	—	156.000.000
	<i>Da riportare ...</i>	431.348.625	—	375.811.352

CHIUSURA DELL'ESERCIZIO 1990:
CHIUSURA DELL'ESERCIZIO 1988

PAGAMENTI		Importo residuo	<i>ANNOTAZIONI</i>
Variazioni dell'esercizio	Pagamenti dell'esercizio		
—	—	145	
—	—	61	
—	—	410	
—	—	657	
—	—	55.536.000	
—	—	55.537.273	

CONTO

Capitolo	DENOMINAZIONE	CONTABILITÀ DEI		
		Residui iniziali	Variazioni esercizi precedenti	Pagamenti esercizi precedenti
	<i>Riporto ...</i>	431.348.625	—	375.811.352
76	Stampa di repertori, manuali, opere in continuazione (coll. 5, 6, 7)	49.351.398	—	49.350.401
94	Abbonamenti a pubblicazioni e ad agenzie d'informazione per il servizio stampa; acquisto di giornali per le sale di lettura e per gli uffici; acquisti di pubblicazioni disposti dalla presidenza	164.551.200	—	148.168.800
	<i>Cancelleria, carta, stampati, macchine per ufficio, mobili e arredi.</i>			
77	Stampa di pubblicazioni per uso interno e stampati di servizio	43.044.730	—	17.604.380
90	Carta e materiali di cancelleria per i deputati e per gli uffici	97.425.300	—	78.464.429
162	Acquisti per rinnovo tappezzeria, mobili e arredi; impianto scaffalature	1.477.755.748	—	1.409.487.634
163	Attrezzature ed apparecchiature tecniche ed informatiche per gli uffici, i laboratori e le officine	678.928.597	—	485.625.456
165	Fondo per l'acquisizione di opere d'arte e la conservazione del patrimonio artistico	31.535.000	—	31.535.000
	<i>Mezzi di trasporto e oneri accessori.</i>			
164	Acquisti di automezzi per i servizi della Camera, per rinnovo autoparco	153.254.626	—	153.254.626
	<i>Da riportare ...</i>	3.127.195.224	—	2.749.302.078

RESIDUI 1988

PAGAMENTI		Importo residuo	ANNOTAZIONI
Variazioni dell'esercizio	Pagamenti dell'esercizio		
—	—	55.537.273	
—	—	997	
—	—	16.382.400	
—	—	25.440.350	
—	13.171.961	5.788.910	
—	26.564.440	41.703.674	
—	101.437.136	91.866.005	
—	—	—	
—	—	—	
—	141.173.537	236.719.609	

CONTO

Capitolo	DENOMINAZIONE	CONTABILITÀ DEI		
		Residui iniziali	Variazioni esercizi precedenti	Pagamenti esercizi precedenti
	<i>Riporto ...</i>	3.127.195.224	—	2.749.302.078
	<i>Alimentari, vestiario, biancheria, stoviglie e prodotti igienico-sanitari.</i>			
87	Vestiario di servizio	81.615.276	—	49.446.760
	SPESE PER LOCALI E OPERE IMMOBILIARI.			
	<i>Fitti passivi e oneri accessori.</i>			
115	Canone di locazione degli immobili a disposizione dell'Amministrazione	69.120.000	—	68.632.770
	<i>Manutenzioni, riparazioni, adattamenti, riscaldamento illuminazione, acqua.</i>			
85	Manutenzione dei fabbricati, locali, mobili, arredi e impianti tecnici	4.307.797.141	—	1.758.679.674
86	Contratti di manutenzione	84.358.780	—	84.358.780
	ACQUISTO SERVIZI.			
	<i>Servizi igienici, sanitari e di pulizia.</i>			
116	Servizi di pulizia, di disinfestazione e lavanderia	61.609.960	—	61.606.868
	<i>Servizi meccanografici, elettronici e di riproduzione.</i>			
95	Fotocopiatura e riproduzione in microfilm di atti parlamentari e di documenti; noleggio delle attrezzature e fornitura dei materiali di consumo	207.303.994	—	205.479.017
141	Acquisto e noleggio di attrezzature informatiche, di materiale accessorio e software applicativo per i gruppi parlamentari, per gli uffici dei deputati e per i servizi della Camera	55.045.917	—	36.640.219
142	Capitolo aggiunto per pagamenti residui	314.263.503	—	217.823.056
	<i>Da riportare ...</i>	8.308.309.795	—	5.231.969.222

RESIDUI 1988

PAGAMENTI		Importo residuo	<i>ANNOTAZIONI</i>
Variazioni dell'esercizio	Pagamenti dell'esercizio		
—	141.173.537	236.719.609	
—	32.140.176	28.340	
—	—	487.230	
—	857.138.280	1.691.979.187	
—	—	—	
—	—	3.092	
—	—	1.824.977	
—	100.079	18.305.619	
—	10.290.261	86.150.186	
—	1.040.842.333	2.035.498.240	

CONTO

Capitolo	DENOMINAZIONE	CONTABILITÀ DEI		
		Residui iniziali	Variazioni esercizi precedenti	Pagamenti esercizi precedenti
	<i>Riporto ...</i>	8.308.309.795	—	5.231.969.222
	ALTRE SPESE PER BENI E SERVIZI.			
	<i>Spese di rappresentanza e per relazioni esterne.</i>			
93	Spese per articoli di rappresentanza, fotografie, tessere	30.580.620	—	30.580.620
	TOTALE CATEGORIA V ...	8.338.890.415	—	5.262.549.842
	TOTALI TITOLO I ...	8.338.890.415	—	5.262.549.842
	TITOLO II.			
	Spese in conto capitale.			
	CATEGORIA IX.			
	BENI E OPERE IMMOBILIARI; IMPIANTI TECNOLOGICI.			
160	Restauri e riparazioni straordinarie ai fabbricati della Camera dei deputati ed a quelli di prossima acquisizione	2.437.456.782	—	1.252.071.830
161	Sostituzione e rammodernamento di impianti tecnici ai fabbricati stessi	5.591.022.248	—	4.097.990.909
170	Lavori di restauro e di ristrutturazione dell'edificio di Via del Seminario	7.750.727.707	—	4.002.384.248
	TOTALE CATEGORIA IX ...	15.779.206.737	—	9.352.446.987
	TOTALI TITOLO II ...	15.779.206.737	—	9.352.446.987
	TOTALI TITOLI I E II ...	24.118.097.152	—	14.614.996.829
	TOTALI TITOLI ...	24.118.097.152	—	14.614.996.829

RESIDUI 1988

PAGAMENTI		Importo residuo	<i>ANNOTAZIONI</i>
Variazioni dell'esercizio	Pagamenti dell'esercizio		
—	1.040.842.333	2.035.498.240	
—	—	—	
—	1.040.842.333	2.035.498.240	
—	1.040.842.333	2.035.498.240	
—	782.573.514	402.811.438	
—	588.764.056	904.267.283	
—	2.422.030.196	1.326.313.263	
—	3.793.367.766	2.633.391.984	
—	3.793.367.766	2.633.391.984	
—	4.834.210.099	4.668.890.224	
—	4.834.210.099	4.668.890.224	

CONTO

Capitolo	DENOMINAZIONE	CONTABILITÀ DEI		
		Residui iniziali	Variazioni esercizi precedenti	Pagamenti esercizi precedenti
	RIEPILOGO SPESA			
	—			
	TITOLO I.			
	SPESE CORRENTI.			
	CATEGORIA V.			
70-93	Acquisto di beni e servizi	8.338.890.415	—	5.262.549.842
	TOTALI TITOLO I ...	8.338.890.415	—	5.262.549.842
	TITOLO II.			
	SPESE IN CONTO CAPITALE.			
	CATEGORIA IX.			
160-170	Beni e opere immobiliari; impianti tecnologici	15.779.206.737	—	9.352.446.987
	TOTALI TITOLO II ...	15.779.206.737	—	9.352.446.987
	TOTALI TITOLI I E II ...	24.118.097.152	—	14.614.996.829
	TOTALI TITOLI ...	24.118.097.152	—	14.614.996.829

RESIDUI 1988

PAGAMENTI		Importo residuo	<i>ANNOTAZIONI</i>
Variazioni dell'esercizio	Pagamenti dell'esercizio		
—	1.040.842.333	2.035.498.240	
—	1.040.842.333	2.035.498.240	
—	3.793.367.766	2.633.391.984	
—	3.793.367.766	2.633.391.984	
—	4.834.210.099	4.668.890.224	
—	4.834.210.099	4.668.890.224	

**SITUAZIONE DEI RESIDUI ALLA
RESIDUI ACCERTATI ALLA**

Capitolo	DENOMINAZIONE	CONTABILITÀ DEI		
		Residui iniziali	Variazioni esercizi precedenti	Pagamenti esercizi precedenti
	S P E S A			
	—			
	TITOLO I.			
	Spese correnti.			
	CATEGORIA V.			
	ACQUISTO DI BENI E SERVIZI.			
	ACQUISTO DI BENI DUREVOLI E DI CONSUMO.			
	<i>Pubblicazioni, biblioteche, materiale bi- bliografico e spese collegate.</i>			
70	Stampa del Resoconto Sommario e del Bollettino delle Commissioni	87.233.718	—	—
71	Stampa del Resoconto Stenografico, risposte scritte ad interrogazioni	193.944.642	—	—
72	Stampa di disegni di legge, relazioni, documenti, or- dini del giorno, messaggi, emendamenti	58.998.287	—	—
74	Stampa di opere di studio e di documentazione legi- slativa (coll. 1 e 2)	99.058.258	—	—
75	Stampa di opere storiche, discorsi parlamentari, opere di rappresentanza e illustrative, collane della biblioteca (coll. 3, 4, 8, 9)	108.000.000	—	—
	<i>Da riportare ...</i>	547.234.905	—	—

CHIUSURA DELL'ESERCIZIO 1990:
CHIUSURA DELL'ESERCIZIO 1989

PAGAMENTI		Importo residuo	<i>ANNOTAZIONI</i>
Variazioni dell'esercizio	Pagamenti dell'esercizio		
—	87.233.718	—	
—	17.877.349	176.067.293	
—	58.998.287	—	
—	97.803.722	1.254.536	
—	108.000.000	—	
—	369.913.076	177.321.829	

CONTO

Capitolo	DENOMINAZIONE	CONTABILITÀ DEI		
		Residui iniziali	Variazioni esercizi precedenti	Pagamenti esercizi precedenti
	<i>Riporto ...</i>	547.234.905	—	—
76	Stampa di repertori, manuali, opere in continuazione (coll. 5, 6, 7)	65.783.900	—	—
94	Abbonamenti a pubblicazioni e ad agenzie d'informazione per il servizio stampa; acquisto di giornali per le sale di lettura e per gli uffici; acquisti di pubblicazioni disposti dalla presidenza	903.586.900	—	—
201	Fondo per l'incremento del patrimonio bibliografico e per la promozione culturale	9.176.899	—	—
203	Abbonamenti a giornali e riviste, completamento e integrazione delle raccolte per la biblioteca	2.128.230	—	—
	<i>Cancelleria, carta, stampati, macchine per ufficio, mobili e arredi.</i>			
77	Stampa di pubblicazioni per uso interno e stampati di servizio	104.520.000	—	—
90	Carta e materiali di cancelleria per i deputati e per gli uffici	8.112.000	—	—
162	Acquisti per rinnovo tappezzeria, mobili e arredi; impianto scaffalature	715.839.394	—	—
163	Attrezzature ed apparecchiature tecniche ed informatiche per gli uffici, i laboratori e le officine	343.519.621	—	—
	<i>Da riportare ...</i>	2.699.901.849	—	—

RESIDUI 1989

PAGAMENTI		Importo residuo	<i>ANNOTAZIONI</i>
Variazioni dell'esercizio	Pagamenti dell'esercizio		
—	369.913.076	177.321.829	
—	—	65.783.900	
—	719.502.240	184.084.660	
—	9.176.897	2	
—	2.128.230	—	
—	26.520.000	78.000.000	
—	8.112.000	—	
—	644.144.278	71.695.116	
—	320.221.622	23.297.999	
—	2.099.718.343	600.183.506	

CONTO

Capitolo	DENOMINAZIONE	CONTABILITÀ DEI		
		Residui iniziali	Variazioni esercizi precedenti	Pagamenti esercizi precedenti
	<i>Riporto ...</i>	2.699.901.849	—	—
165	Fondo per l'acquisizione di opere d'arte e la conservazione del patrimonio artistico	8.806.000	—	—
	<i>Mezzi di trasporto e oneri accessori.</i>			
164	Acquisti di automezzi per i servizi della Camera, per rinnovo autoparco	129.152.224	—	—
	<i>Alimentari, vestiario, biancheria, stoviglie e prodotti igienico-sanitari.</i>			
87	Vestiario di servizio	251.583.054	—	—
88	Fornitura di biancheria, stoviglie e simili	12.988.880	—	—
	SPESE PER LOCALI E OPERE IMMOBILIARI.			
	<i>Manutenzioni, riparazioni adattamenti, riscaldamento illuminazione, acqua.</i>			
85	Manutenzione dei fabbricati, locali, mobili, arredi e impianti tecnici	112.327.276	—	—
86	Contratti di manutenzione	368.506.431	—	—
110	Riscaldamento, forza motrice e condizionamento di aria, illuminazione	21.439.462	—	—
	<i>Da riportare ...</i>	3.604.705.176	—	—

RESIDUI 1989

PAGAMENTI		Importo residuo	ANNOTAZIONI
Variazioni dell'esercizio	Pagamenti dell'esercizio		
—	2.099.718.343	600.183.506	
—	8.806.000	—	
—	129.152.224	—	
—	224.267.244	27.315.810	
—	12.988.880	—	
—	64.161.154	48.166.122	
—	306.513.786	61.992.645	
—	4.069.551	17.369.911	
—	2.849.677.182	755.027.994	

CONTO

Capitolo	DENOMINAZIONE	CONTABILITÀ DEI		
		Residui iniziali	Variazioni esercizi precedenti	Pagamenti esercizi precedenti
	<i>Riporto ...</i>	3.604.705.176	—	—
	ACQUISTO SERVIZI.			
	<i>Servizi igienici, sanitari e di pulizia.</i>			
116	Servizi di pulizia, di disinfestazione e lavanderia	85.536.010	—	—
	SERVIZI MECCANOGRAFICI, ELETTRONICI E DI RIPRODUZIONE.			
95	Fotocopiatura e riproduzione in microfilm di atti parlamentari e di documenti; noleggio delle attrezzature e fornitura dei materiali di consumo	399.207.427	—	—
140	Gestione del centro della documentazione automatica: acquisto e noleggio di attrezzature informatiche e di materiale di consumo, acquisto e noleggio di software applicativo	342.191.256	—	—
141	Acquisto e noleggio di attrezzature informatiche, di materiale accessorio e software applicativo per i gruppi parlamentari, per gli uffici dei deputati e per i servizi della Camera	1.909.749.491	—	—
	<i>Da riportare ...</i>	6.341.389.360	—	—

RESIDUI 1989

PAGAMENTI		Importo residuo	ANNOTAZIONI
Variazioni dell'esercizio	Pagamenti dell'esercizio		
—	2.849.677.182	755.027.994	
—	84.583.328	952.682	
—	320.270.537	78.936.890	
—	282.509.186	59.682.070	
—	894.962.201	1.014.787.290	
—	4.432.002.434	1.909.386.926	

CONTO

Capitolo	DENOMINAZIONE	CONTABILITÀ DEI		
		Residui iniziali	Variazioni esercizi precedenti	Pagamenti esercizi precedenti
	<i>Riporto ...</i>	6.341.389.360	—	—
	ALTRE SPESE PER BENI E SERVIZI.			
	<i>Spese di rappresentanza e per relazioni esterne.</i>			
6	Capitolo aggiunto per pagamenti residui	10.030.510	—	—
93	Spese per articoli di rappresentanza, fotografie, tessere	43.075.620	—	—
	<i>Corsi di aggiornamento professionale, sviluppo delle tecniche organizzative, concorsi.</i>			
49	Spese corsi di aggiornamento e qualificazione professionale; sviluppo delle tecniche organizzative per il miglioramento delle strutture operative e dei metodi di lavoro	50.000.000	—	—
	TOTALE CATEGORIA V ...	6.444.495.490	—	—
	CATEGORIA VIII.			
	SOMME NON ATTRIBUIBILI.			
96	Spese diverse	38.927.280	—	—
	TOTALE CATEGORIA VIII ...	38.927.280	—	—
	TOTALI TITOLO I ...	6.483.422.770	—	—

RESIDUI 1989

PAGAMENTI		Importo residuo	<i>ANNOTAZIONI</i>
Variazioni dell'esercizio	Pagamenti dell'esercizio		
—	4.432.002.434	1.909.386.926	
—	10.030.510	—	
—	30.580.620	12.495.000	
—	8.500.000	41.500.000	
—	4.481.113.564	1.963.381.926	
—	23.395.400	15.531.880	
—	23.395.400	15.531.880	
—	4.504.508.964	1.978.913.806	

CONTO

Capitolo	DENOMINAZIONE	CONTABILITÀ DEI		
		Residui iniziali	Variazioni esercizi precedenti	Pagamenti esercizi precedenti
	TITOLO II.			
	Spese in conto capitale.			
	CATEGORIA IX.			
	BENI E OPERE IMMOBILIARI; IMPIANTI TECNOLOGICI.			
160	Restauri e riparazioni straordinarie ai fabbricati della Camera dei deputati ed a quelli di prossima acquisizione	6.089.263.942	—	—
161	Sostituzione e rammodernamento di impianti tecnici ai fabbricati stessi	6.570.277.359	—	—
170	Lavori di restauro e di ristrutturazione dell'edificio di Via del Seminario	3.447.878.260	—	—
171	Lavori di restauro e di ristrutturazione dell'edificio già appartenente al credito italiano	49.039.900	—	—
	TOTALE CATEGORIA IX ...	16.156.459.461	—	—
	TOTALE TITOLO II ...	16.156.459.461	—	—
	TOTALE TITOLI I E II ...	22.639.882.231	—	—
	TOTALE TITOLI ...	22.639.882.231	—	—

RESIDUI 1989

PAGAMENTI		Importo residuo	ANNOTAZIONI
Variazioni dell'esercizio	Pagamenti dell'esercizio		
—	4.046.451.417	2.042.812.525	
—	3.045.059.278	3.525.218.081	
—	2.537.489.463	910.388.797	
—	49.039.900	—	
—	9.678.040.058	6.478.419.403	
—	9.678.040.058	6.478.419.403	
—	14.182.549.022	8.457.333.209	
—	14.182.549.022	8.457.333.209	

CONTO

Capitolo	DENOMINAZIONE	CONTABILITÀ DEI		
		Residui iniziali	Variazioni esercizi precedenti	Pagamenti esercizi precedenti
	RIEPILOGO SPESA			
	—			
	TITOLO I.			
	SPESE CORRENTI.			
	CATEGORIA V.			
76-142	Acquisto di beni e servizi	6.444.495.490	—	—
	CATEGORIA VIII.			
	Somme non attribuibili	38.927.280	—	—
	TOTALE TITOLO I ...	6.483.422.770	—	—
	TITOLO II.			
	SPESE IN CONTO CAPITALE.			
	CATEGORIA IX.			
160-180	Beni e opere immobiliari; impianti tecnologici	16.156.459.461	—	—
	TOTALE TITOLO II ...	16.156.459.461	—	—
	TOTALE TITOLI I E II ...	22.639.882.231	—	—
	TOTALI TITOLI ...	22.639.882.231	—	—

RESIDUI 1989

PAGAMENTI		Importo residuo	<i>ANNOTAZIONI</i>
Variazioni dell'esercizio	Pagamenti dell'esercizio		
—	4.481.113.564	1.963.381.926	
—	23.395.400	15.531.880	
—	4.504.508.964	1.978.913.806	
—	9.678.040.058	6.478.419.403	
—	9.678.040.058	6.478.419.403	
—	14.182.549.022	8.457.333.209	
—	14.182.549.022	8.457.333.209	

**SITUAZIONE DEI RESIDUI ALLA
RESIDUI ACCERTATI ALLA**

Capitolo	DENOMINAZIONE	CONTABILITÀ DEI		
		Residui iniziali	Variazioni esercizi precedenti	Pagamenti esercizi precedenti
	S P E S A —			
	TITOLO I. Spese correnti.			
	CATEGORIA III. PERSONALE IN SERVIZIO.			
40	Retribuzioni al personale di ruolo	6.971.000.000	—	—
	TOTALE CATEGORIA III ...	6.971.000.000	—	—
	CATEGORIA V. ACQUISTO DI BENI E SERVIZI. ACQUISTO DI BENI DUREVOLI E DI CONSUMO. <i>Pubblicazioni, biblioteche, materiale bi- bliografico e spese collegate.</i>			
70	Stampa del Resoconto sommario e del Bollettino delle Commissioni	556.737.238	—	—
71	Stampa del Resoconto stenografico, risposte scritte ad interrogazioni	746.008.571	—	—
72	Stampa di disegni di legge, relazioni, documenti, or- dini del giorno, messaggi, emendamenti	1.316.181.012	—	—
73	Stampa dei bilanci preventivi e consuntivi dello Stato	94.694.325	—	—
74	Stampa di opere di studio e di documentazione legi- slativa (coll. 1 e 2)	133.295.760	—	—
75	Stampa di opere storiche, discorsi parlamentari, opere di rappresentanza e illustrative, collane della biblioteca (coll. 3, 4, 8, 9)	81.260.805	—	—
	<i>Da riportare ...</i>	2.928.177.711	—	—

CHIUSURA DELL'ESERCIZIO 1990:
CHIUSURA DELL'ESERCIZIO 1990

PAGAMENTI		Importo residuo	<i>ANNOTAZIONI</i>
Variazioni dell'esercizio	Pagamenti dell'esercizio		
—	—	6.971.000.000	
—	—	6.971.000.000	
—	—	556.737.238	
—	—	746.008.571	
—	—	1.316.181.012	
—	—	94.694.325	
—	—	133.295.760	
—	—	81.260.805	
—	—	2.928.177.711	

RESIDUI ACCERTATI ALLA

Capitolo	DENOMINAZIONE	CONTABILITÀ DEI		
		Residui iniziali	Variazioni esercizi precedenti	Pagamenti esercizi precedenti
	<i>Riporto ...</i>	2.928.177.711	—	—
76	Stampa di repertori, manuali, opere in continuazione (coll. 5, 6 e 7)	159.541.200	—	—
94	Abbonamenti a pubblicazioni e ad agenzie d'informazione per il servizio stampa; acquisto di giornali per le sale di lettura e per gli uffici; acquisti di pubblicazioni disposti dalla Presidenza	829.364.663	—	—
201	Fondo per l'incremento del patrimonio bibliografico e per la promozione culturale	28.630.422	—	—
204	Acquisto di atti parlamentari e legislativi stranieri, completamento e integrazione delle raccolte per la biblioteca	906.019	—	—
	<i>Cancelleria, carta, stampati, macchine per ufficio, mobili e arredi.</i>			
77	Stampa di pubblicazioni per uso interno e stampati di servizio	470.733.664	—	—
90	Carta e materiali di cancelleria per i deputati e per gli uffici	692.383.973	—	—
162	Acquisti per rinnovo tappezzeria, mobili e arredi; impianto scaffalature	1.149.194.550	—	—
163	Attrezzature ed apparecchiature tecniche ed informatiche per gli uffici, i laboratori e le officine	1.246.843.890	—	—
165	Fondo per l'acquisizione di opere d'arte e la conservazione del patrimonio artistico	200.719.709	—	—
	<i>Mezzi di trasporto e oneri accessori.</i>			
92	Spese per riparazioni, per carburanti e lubrificanti del parco autovetture e per i parcheggi; rimborso agli autisti per trasferte	19.587.400	—	—
164	Acquisti di automezzi per i servizi della Camera, per rinnovo autoparco	360.414.309	—	—
	<i>Da riportare ...</i>	8.086.497.510	—	—

CHIUSURA DELL'ESERCIZIO 1990

PAGAMENTI		Importo residuo	<i>ANNOTAZIONI</i>
Variazioni dell'esercizio	Pagamenti dell'esercizio		
—	—	2.928.177.711	
—	—	159.541.200	
—	—	829.364.663	
—	—	28.630.422	
—	—	906.019	
—	—	470.733.664	
—	—	692.383.973	
—	—	1.149.194.550	
—	—	1.246.843.890	
—	—	200.719.709	
—	—	19.587.400	
—	—	360.414.309	
—	—	8.086.497.510	

RESIDUI ACCERTATI ALLA

Capitolo	DENOMINAZIONE	CONTABILITÀ DEI		
		Residui iniziali	Variazioni esercizi precedenti	Pagamenti esercizi precedenti
	<i>Riporto ...</i>	8.086.497.510	—	—
	<i>Alimentari, vestiario, biancheria, stoviglie e prodotti igienico sanitario.</i>			
87	Vestiario di servizio	685.659.234	—	—
88	Fornitura di biancheria, stoviglie e simili	51.760.321	—	—
89	Prodotti igienici, sanitari e di pulizia	76.911.464	—	—
135	Acquisto di provviste per i servizi di ristoro per i parlamentari ed i dipendenti	28.759.770	—	—
136	Spese per i servizi di ristorazione affidati a terzi	429.329.006	—	—
	SPESE PER LOCALI E OPERE IMMOBILIARI.			
	<i>Fitti passivi e oneri accessori.</i>			
115	Canone di locazione degli immobili a disposizione dell'amministrazione	9.520.000	—	—
	<i>Manutenzioni, riparazioni, adattamenti, riscaldamento, illuminazione, acqua.</i>			
85	Manutenzione dei fabbricati, locali, mobili, arredi e impianti tecnici	529.816.760	—	—
86	Contratti di manutenzione	810.422.801	—	—
110	Riscaldamento, forza motrice e condizionamento di aria, illuminazione	200.027.017	—	—
	ACQUISTO SERVIZI.			
	<i>Postali, telegrafiche, telefoniche.</i>			
113	Spese postali, telegrafiche e telefoniche della presidenza e degli uffici; spese per i telefoni a disposizione dei deputati	260.541.862	—	—
	<i>Da riportare ...</i>	11.169.245.745	—	—

CHIUSURA DELL'ESERCIZIO 1990

PAGAMENTI		Importo residuo	ANNOTAZIONI
Variazioni dell'esercizio	Pagamenti dell'esercizio		
—	—	8.086.497.510	
—	—	685.659.234	
—	—	51.760.321	
—	—	76.911.464	
—	—	28.759.770	
—	—	429.329.006	
—	—	9.520.000	
—	—	529.816.760	
—	—	810.422.801	
—	—	200.027.017	
—	—	260.541.862	
—	—	11.169.245.745	

RESIDUI ACCERTATI ALLA

Capitolo	DENOMINAZIONE	CONTABILITÀ DEI		
		Residui iniziali	Variazioni esercizi precedenti	Pagamenti esercizi precedenti
	<i>Riporto ...</i>	11.169.245.745	—	—
	<i>Trasloco e facchinaggio.</i>			
97	Spese di trasloco e facchinaggio	23.391.939	—	—
	<i>Servizi igienici, sanitari e di pulizia.</i>			
116	Servizi di pulizia, di disinfestazione e lavanderia	735.789.184	—	—
	<i>Studi e ricerche informative.</i>			
130	Spese per studi e ricerche informative di natura legislativa; studi e consulenze per la verifica tecnica di quantificazioni degli oneri legislativi e degli andamenti della finanza pubblica; pubblicazioni speciali e traduzioni	8.469.740	—	—
	<i>Spese di viaggio.</i>			
4	Spese per trasporti in regime convenzionato	20.000.000	—	—
	SERVIZI MECCANOGRAFICI, ELETTRONICI E DI RIPRODUZIONE.			
95	Fotocopiatura e riproduzione in microfilm di atti parlamentari e di documenti; noleggio delle attrezzature e fornitura dei materiali di consumo	772.612.531	—	—
140	Gestione del Centro per la documentazione automatica: acquisto e noleggio di attrezzature informatiche e di materiale di consumo, acquisto e noleggio di software applicativo	867.333.420	—	—
141	Acquisto e noleggio di attrezzature informatiche, di materiale accessorio e software applicativo per i gruppi parlamentari, per gli uffici dei deputati e per i servizi della Camera	3.683.497.557	—	—
	ALTRE SPESE PER BENI E SERVIZI.			
	<i>Spese di rappresentanza e per relazioni esterne.</i>			
8	Spese per l'organizzazione della conferenza dei parlamenti della comunità europea	590.578.161	—	—
	<i>Da riportare ...</i>	17.870.918.277	—	—

CHIUSURA DELL'ESERCIZIO 1990

PAGAMENTI		Importo residuo	ANNOTAZIONI
Variazioni dell'esercizio	Pagamenti dell'esercizio		
—	—	11.169.245.745	
—	—	23.391.939	
—	—	735.789.184	
—	—	8.469.740	
—	—	20.000.000	
—	—	772.612.531	
—	—	867.333.420	
—	—	3.683.497.557	
—	—	590.578.161	
—	—	17.870.918.277	

RESIDUI ACCERTATI ALLA

Capitolo	DENOMINAZIONE	CONTABILITÀ DEI		
		Residui iniziali	Variazioni esercizi precedenti	Pagamenti esercizi precedenti
	<i>Riporto ...</i>	17.870.918.277	—	—
93	Spese per articoli di rappresentanza, fotografie, tessere	167.880.607	—	—
	<i>Organi di indagine e di verifica.</i>			
120	Inchieste parlamentari	69.020.000	—	—
	<i>Corsi di aggiornamento professionale, sviluppo delle tecniche organizzative, concorsi.</i>			
49	Spese corsi di aggiornamento e qualificazione professionale; sviluppo delle tecniche organizzative per il miglioramento delle strutture operative e dei metodi di lavoro	878.789.535	—	—
	<i>Spese per la realizzazione di iniziative per la comunicazione e l'informazione esterna.</i>			
114	Servizi di informazione tramite televideo RAI	74.375.000	—	—
	TOTALE CATEGORIA V ...	19.060.983.419	—	—
	CATEGORIA VI. <i>Trasferimenti.</i>			
27	Contributo « una tantum » ai gruppi parlamentari per l'acquisizione di attrezzature informatiche	90.000.000	—	—
	TOTALE CATEGORIA VI ...	90.000.000	—	—
	CATEGORIA VIII. <i>Somme non attribuibili.</i>			
96	Spese diverse	84.474.080	—	—
	TOTALE CATEGORIA VIII ...	84.474.080	—	—
	TOTALI TITOLO I ...	26.206.457.499	—	—

CHIUSURA DELL'ESERCIZIO 1990

PAGAMENTI		Importo residuo	<i>ANNOTAZIONI</i>
Variazioni dell'esercizio	Pagamenti dell'esercizio		
—	—	17.870.918.277	
—	—	167.880.607	
—	—	69.020.000	
—	—	878.789.535	
—	—	74.375.000	
—	—	19.060.983.419	
—	—	90.000.000	
—	—	90.000.000	
—	—	84.474.080	
—	—	84.474.080	
—	—	26.206.457.499	

RESIDUI ACCERTATI ALLA

Capitolo	DENOMINAZIONE	CONTABILITÀ DEI		
		Residui iniziali	Variazioni esercizi precedenti	Pagamenti esercizi precedenti
	TITOLO II.			
	Spese in conto capitale.			
	CATEGORIA IX.			
	BENI E OPERE IMMOBILIARI; IMPIANTI TECNOLOGICI.			
160	Restauri e riparazioni straordinarie ai fabbricati della Camera dei deputati ed a quelli di prossima acquisizione	9.080.017.066	—	—
161	Sostituzione e rammodernamento di impianti tecnici ai fabbricati stessi	15.048.522.672	—	—
170	Lavori di restauro e di ristrutturazione dell'edificio di Via del Seminario	4.192.990.779	—	—
171	Lavori di restauro e di ristrutturazione dell'edificio già appartenente al Credito Italiano	288.194.200	—	—
	TOTALE CATEGORIA IX ...	28.609.724.717	—	—
	TOTALI TITOLO II ...	28.609.724.717	—	—
	TOTALI TITOLI I E II ...	54.816.182.216	—	—
	TOTALI TITOLI ...	54.816.182.216	—	—

CHIUSURA DELL'ESERCIZIO 1990

PAGAMENTI		Importo residuo	<i>ANNOTAZIONI</i>
Variazioni dell'esercizio	Pagamenti dell'esercizio		
—	—	9.080.017.066	
—	—	15.048.522.672	
—	—	4.192.990.779	
—	—	288.194.200	
—	—	28.609.724.717	
—	—	28.609.724.717	
—	—	54.816.182.216	
—	—	54.816.182.216	

RESIDUI ACCERTATI ALLA

Capitolo	DENOMINAZIONE	CONTABILITÀ DE		
		Residui iniziali	Variazioni esercizi precedenti	Pagamenti esercizi precedenti
	RIEPILOGO SPESA			
	—			
	TITOLO I.			
	SPESE CORRENTI.			
	CATEGORIA III.			
	Personale in servizio	6.971.000.000	—	—
	CATEGORIA V.			
	Acquisto di beni e servizi	19.060.983.419	—	—
	CATEGORIA VI.			
	Trasferimenti	90.000.000	—	—
	CATEGORIA VIII.			
	Somme non attribuibili	84.474.080	—	—
	TOTALI TITOLO I ...	26.206.457.499	—	—
	TITOLO II.			
	SPESE IN CONTO CAPITALE.			
	CATEGORIA IX.			
	Beni e opere immobiliari; impianti tecnologici	28.609.724.717	—	—
	TOTALI TITOLO II ...	28.609.724.717	—	—
	TOTALI TITOLI I E II ...	54.816.182.216	—	—
	TOTALI TITOLI ...	54.816.182.216	—	—

CHIUSURA DELL'ESERCIZIO 1990

PAGAMENTI		Importo residuo	ANNOTAZIONI
Variazioni dell'esercizio	Pagamenti dell'esercizio		
—	—	6.971.000.000	
—	—	19.060.983.419	
—	—	90.000.000	
—	—	84.474.080	
—	—	26.206.457.499	
—	—	28.609.724.717	
—	—	28.609.724.717	
—	—	54.816.182.216	
—	—	54.816.182.216	

PAGINA BIANCA

ALLEGATO N. 2.

**FONDO DI SOLIDARIETÀ
FRA GLI ONOREVOLI DEPUTATI
CONTO CONSUNTIVO PER L'ANNO 1990**

PAGINA BIANCA

FONDO DI SOLIDARIETÀ FRA GLI ONOREVOLI DEPUTATI

RELAZIONE ILLUSTRATIVA

La gestione ordinaria del Fondo di solidarietà fra gli onorevoli deputati, quella cioè riferibile alle attività di natura previdenziale, assicurativa e di agevolazione creditizia a favore dei deputati, si è conclusa con un saldo attivo di lire 33.041.938.361, di cui lire 18.041.938.361 depositate in conto corrente e lire 15.000.000.000 investite in titoli di Stato.

Tale gestione, infatti, che poteva far conto su di un fondo cassa iniziale pari a lire 32.587.631.942, ha registrato entrate per lire 14.045.817.396 ed uscite per lire 29.591.510.977. Al netto, peraltro, delle movimentazioni di cassa relative allo smobilizzo ed al successivo riacquisto di titoli di Stato (lire 5.000.000.000 in entrata e lire 20.164.672.596 in uscita) ed a quelle, assimilabili a partite di giro, concernenti la restituzione, da parte dell'Erario, delle imposte a suo tempo trattenute sugli assegni di fine mandato ed a loro volta restituite agli aventi diritto a seguito della detassazione degli assegni stessi, le entrate e le uscite più strettamente collegate alla gestione previdenziale pongono in evidenza l'equilibrio della gestione stessa ed il processo di autofinanziamento di talune attività collaterali (l'assicurazione vita, i contributi per spese funerarie, le agevolazioni creditizie) il cui complesso è quasi pari alle somme prodotte dagli investimenti in titoli e dal deposito di conto corrente.

Avuto riguardo alle singole entrate, si osserva che i contributi di solidarietà trattenuti sull'indennità parlamentare sono ammontati a lire 5.085.067.196; i rimborsi delle anticipazioni di cassa accordate ai sensi della delibera dell'Ufficio di Presidenza del 28 novembre 1983 e dei successivi rinnovi sono stati pari a lire 150.250.000; i recuperi degli anticipi sugli assegni di fine mandato accordati ai sensi della deliberazione del Collegio dei deputati Questori del 13 ottobre 1988 sono ammontati a lire 216.900.000; gli interessi sui titoli di proprietà del Fondo sono ammontati a lire 583.000.000; il valore nominale dei titoli rimborsati alla scadenza, riversato nel conto corrente e successivamente reinvestito, è ammontato a lire 5.000.000.000; le imposte restituite dall'Erario a seguito della detassazione degli assegni di fine mandato sono state pari a lire 4.010.600.200.

Sul versante delle uscite, gli assegni di fine mandato erogati sono ammontati a lire 779.604.855, gli anticipi sugli stessi a lire 546.096.759 ed i contributi di solidarietà agli aventi diritto a lire 407.801.373. Le anticipazioni di cassa accordate ai sensi della già richiamata delibera dell'Ufficio di Presidenza del 28 novembre 1983 e successivi rinnovi sono ammontate a lire 126.650.000; la quota parte del premio relativo alla polizza assicurazione vita dei parlamentari addossata al Fondo di solidarietà è ammontata a lire 756.000.000; i contributi per spese di malattia e funerarie che l'articolo 27 del Regolamento per la previdenza dei deputati prevede possano essere erogati al parente od affine del deputato defunto che dimostri di aver sostenuto le spese stesse, sono ammontati a lire 129.000.000; gli interessi maturati sulle somme che potevano essere richieste in anticipazione ai sensi della ricordata delibera del Collegio dei deputati Questori del 13 ottobre 1988 e che sono stati liquidati ai deputati che non hanno usufruito di tale opportunità, sono ammontati a lire 1.914.969.370; i versamenti al Senato della Repubblica per quote parti degli assegni di fine mandato o dei contributi di solidarietà liquidati ai senatori non rieletti o cessati dalla carica che hanno esercitato il mandato in entrambe le Camere sono ammontati a lire 756.663.521.

Come accennato in precedenza gli esborsi per l'acquisto di titoli di Stato sono ammontati a lire 20.164.672.596, mentre le imposte restituite ai titolari di assegni di fine mandato sono ammontate a lire 4.010.049.003. Sono state, infine, sostenute spese postali per lire 3.500.

La speciale gestione per l'assistenza sanitaria integrativa a favore dei deputati si è conclusa, invece, con un saldo negativo di lire 303.974.023. Il dato, in sé quantitativamente non particolarmente allarmante, assume, di contro, un notevole rilievo ove si tenga presente che la gestione era iniziata con la disponibilità di un fondo di cassa pari a lire 1.819.411.152. Lo squilibrio annuo tra le entrate e le uscite è assommato, pertanto, a lire 2.123.385.175.

Questa tendenza era già stata evidenziata nella relazione a corredo del consuntivo del Fondo di solidarietà del precedente esercizio e, in quella sede, era stata proposta, nelle more dell'adozione di provvedimenti che incidessero sulle cause dello squilibrio, una politica di investimenti delle somme del Fondo che, entro i limiti posti dalla normativa regolamentare, consentisse margini di profitto più ampi di quelli derivanti dalla semplice giacenza delle somme stesse nel deposito di conto corrente.

Tale indirizzo è stato seguito attraverso l'investimento in titoli di Stato di una notevole parte delle disponibilità liquide del Fondo, ma tale da assicurare, comunque, la corresponsione degli assegni di fine mandato in caso di imprevista interruzione della legislatura.

Il Collegio dei deputati Questori si è fatto inoltre carico di approfondire tutta la problematica connessa all'assistenza sanitaria integrativa ed ha adottato provvedimenti intesi ad incrementare il gettito delle entrate che alimentano la gestione. Con decorrenza 1° gennaio 1991 i contributi gravanti sull'indennità parlamentare sono

stati infatti elevati dal 3,70 per cento al 4,50 per cento; quelli gravanti sugli assegni vitalizi di riversibilità dal 2 al 3 per cento e la quota versata mensilmente dagli *ex* deputati in attesa di assegno vitalizio è stata elevata da lire 40.000 a lire 50.000. Provvedimenti finalizzati al contenimento della spesa sono stati altresì presi rivedendo i criteri di rimborso delle spese per cure termali e per l'assistenza infermieristica.

Circa le risultanze della gestione 1990 sembra opportuno ricordare che le entrate, ammontanti complessivamente a lire 4.607.091.422, hanno riguardato: per lire 2.808.268.141 le ritenute effettuate sull'indennità parlamentare; per lire 1.708.877.891 quelle effettuate sui trattamenti vitalizi; per lire 56.560.000 i contributi volontari versati dagli *ex* deputati in attesa del trattamento vitalizio e per lire 33.385.390 i contributi versati dai giudici della Corte costituzionale che, com'è noto, usufruiscono del sistema di assistenza sanitaria integrativa di cui si giovano i deputati.

Circa le uscite, pari complessivamente a lire 6.730.476.597, esse hanno riguardato: per lire 6.627.969.547 i contributi per assistenza sanitaria integrativa erogati *ex* articoli 5 e 6 dello specifico Regolamento; per lire 42.307.000 i rimborsi per visite specialistiche, e per lire 60.200.050 i contributi erogati a favore dei giudici della Corte costituzionale.

Si ricorda, infine, che gli interessi maturati nel conto corrente acceso al Fondo presso il Banco di Napoli sono ammontati a lire 1.925.545.265, per cui la gestione complessiva del Fondo di solidarietà si è conclusa con un saldo attivo di lire 19.663.509.603 e con un patrimonio investito in titoli di Stato (valore nominale) di lire 15.000.000.000.

PAGINA BIANCA

**CONTO CONSUNTIVO
DELLA GESTIONE ORDINARIA
RELATIVO ALL'ANNO 1990**

Fondo cassa iniziale della gestione ordinaria L. 32.587.631.942

ENTRATE

Contributi di solidarietà trattenuti sulla indennità parlamentare » 5.085.067.196

Rimborsi delle anticipazioni di cassa accordate ai sensi della delibera dell'U.P. del 28 novembre 1983 e successivi rinnovi » 150.250.000

Recupero degli anticipi sugli assegni di fine mandato accordati ai sensi della deliberazione del C.Q. del 13 ottobre 1988 ... » 216.900.000

Interessi e cedole sui titoli di proprietà del Fondo di solidarietà » 583.000.000

Valore nominale dei titoli estratti o rimborsati alla scadenza riversato nel conto corrente acceso al Fondo di solidarietà presso il Banco di Napoli » 5.000.000.000

Imposte restituite dall'Erario a seguito detassazione assegni di fine mandato » 4.010.600.200

Totale ... L. 47.633.449.338

USCITE

Assegni di fine mandato ai deputati non rieletti o cessati dalla carica	L.	779.604.855
Anticipi sugli assegni di fine mandato accordati ai sensi della delibera del C.Q. 13 ottobre 1988	»	546.096.759
Contributi di solidarietà agli aventi diritto	»	407.801.373
Anticipazioni di cassa accordate ai sensi della delibera dell'U.P. del 28 novembre 1983 e successivi rinnovi	»	126.650.000
Quota parte del premio per polizza assicurazione vita dei deputati	»	756.000.000
Contributi per spese funerarie ai familiari e agli aventi diritto dei deputati in carica o cessati dal mandato	»	129.000.000
Interessi maturati sulle somme che potevano essere richieste in anticipazione ai sensi della deliberazione del C.Q. del 13 ottobre 1988 liquidati ai deputati che non hanno usufruito di tale opportunità	»	1.914.969.370
		<hr/>
	<i>Da riportare ...</i>	L. 4.660.122.357

	<i>Riporto ...</i>	L.	4.660.122.357
Versamenti al senato della Repubblica per quote parti degli assegni di fine mandato o dei contributi di solidarietà liquidati ai Senatori non rieletti o cessati dalla carica che hanno esercitato in entrambe le Camere	»		756.663.521
Esborso per acquisto di titoli di proprietà del Fondo di solida- rietà	»		20.164.672.596
Imposte restituite ai titolari di assegni di fine mandato a se- guito di detassazione degli stessi	»		4.010.049.003
Spese postali e diverse	»		3.500
			<hr/>
	Totale ...	L.	29.591.510.977
			<hr/> <hr/>
Saldo attivo della gestione ordinaria		L.	18.041.938.361
			<hr/> <hr/>

PAGINA BIANCA

**CONTO CONSUNTIVO DELLA GESTIONE
« ASSISTENZA SANITARIA INTEGRATIVA »
RELATIVA ALL'ANNO 1990**

Fondo cassa iniziale della gestione « Assistenza sanitaria integrativa » L. 1.819.411.152

ENTRATE

Ritenute effettuate sulle indennità parlamentari e versate al Fondo di solidarietà ai fini dell'assistenza sanitaria integrativa » 2.808.268.141

Ritenute effettuate sugli assegni vitalizi e versate al Fondo di solidarietà ai fini dell'assistenza sanitaria integrativa » 1.708.877.891

Contributi versati volontariamente dagli ex deputati in attesa di assegno vitalizio ai fini dell'assistenza sanitaria integrativa » 56.560.000

Contributi versati dai giudici della Corte costituzionale ai fini della assistenza sanitaria integrativa » 33.385.390

Totale ... L. 6.426.502.574

U S C I T E

Contributi per assistenza sanitaria integrativa prestata ex articoli 5 e 6 del relativo Regolamento	L.	6.627.969.547
Spese per visite specialistiche per i deputati, ex deputati e loro familiari aventi diritto	»	42.307.000
Contributi assistenza sanitaria integrativa erogata ai Giudici della Corte costituzionale ex articoli 5 e 6 del relativo Regolamento e rimborsi spese per visite specialistiche	»	60.200.050
		<hr/>
	Totale ...	L. 6.730.476.597
		<hr/> <hr/>
Saldo passivo della gestione « Assistenza sanitaria integrativa » ...	L.	- 303.974.023
		<hr/> <hr/>

R I E P I L O G O

Saldo attivo della gestione ordinaria	L.	18.041.938.361
Saldo passivo della gestione « Assistenza sanitaria integrativa »	»	- 303.974.023
Interessi attivi maturati al 31 dicembre 1987 sul conto corrente intestato al Fondo acceso presso il Banco di Napoli	»	1.925.545.265
		<hr/>
Consistenza di cassa al 31 dicembre 1990 ...	L.	19.663.509.603
		<hr/> <hr/>

**DIMOSTRAZIONE DELLA CONSISTENZA
AL 31 DICEMBRE 1990 DEI TITOLI DI PROPRIETÀ
DEL FONDO DI SOLIDARIETÀ**

CCT - MG 91	L.	2.000.000.000
CCT - 18 MZ 91	»	8.000.000.000
BTP - 1 - 3 - 91	»	5.000.000.000
		<hr/>
	Totale ...	L. 15.000.000.000
		<hr/> <hr/>

PAGINA BIANCA

ALLEGATO N. 3.

**FONDO DI PREVIDENZA PER IL PERSONALE
DELLA CAMERA DEI DEPUTATI
CONTO CONSUNTIVO PER L'ANNO 1990**

PAGINA BIANCA

FONDO DI PREVIDENZA PER IL PERSONALE DELLA CAMERA DEI DEPUTATI

(Istituito con deliberazione dell'Ufficio di Presidenza della Camera dei deputati del 13 dicembre 1975, resa esecutiva con decreto presidenziale n. 2416 del 2 febbraio 1976).

RELAZIONE ILLUSTRATIVA

La complessiva gestione del Fondo di previdenza per il personale al termine dell'anno finanziario 1990 ha dato luogo alle seguenti risultanze: lire 29.999.487.109 risultano depositate in conto corrente, lire 44.085.550.000 (comutate al valore nominale) risultano investite in titoli di Stato e lire 30.315.540.854 investite in operazioni garantite da titoli il cui smobilizzo avverrà nel febbraio 1991.

Esaminando separatamente la gestione ordinaria e quella per l'assistenza sanitaria integrativa si può osservare che la prima si è conclusa con un saldo attivo di lire 26.449.382.267 e la seconda con un saldo attivo di lire 3.550.104.842.

La gestione ordinaria, che poteva contare su di un fondo di cassa di lire 29.624.411.871 ha registrato l'integrazione (lire 25.287.089.489) annuale derivante, *ex* articolo 3, secondo comma, dello Statuto del Fondo, dal conferimento effettuato dall'Amministrazione, per conto dei dipendenti, delle quote di fine servizio maturate nell'anno dal personale dipendente.

Le ritenute previdenziali operate sulle retribuzioni del personale dipendente ed in quiescenza, comprensive della percentuale che si è accollata l'Amministrazione a seguito degli accordi sindacali intervenuti in ordine ad un riallineamento con le ritenute operate allo stesso titolo presso l'Amministrazione del Senato, sono ammontate a lire 5.964.115.189, ed i contributi volontari di riscatto a lire 65.771.001.

Le altre entrate attengono per lire 6.291.237 alle quote di ammortamento, per capitale ed interesse, di un vecchio prestito accordato per l'accensione di mutui per l'acquisto di un alloggio; per lire 2.050.514.730 agli interessi attivi maturati sul conto corrente acceso alla gestione ordinaria del Fondo; per lire 5.031.119.750 agli interessi maturati sui titoli di proprietà del Fondo; per lire 500.000 al valore nominale — riversato in conto corrente — di titoli estratti o rimborsati alla scadenza; per lire 26.804.378.114 al reintroito delle somme investite nell'anno precedente in operazioni garantite da titoli; per lire 1.702.014.734 al recupero, al momento del collocamento a riposo, delle anticipazioni sul trattamento di fine servizio che, ai sensi

dell'articolo 4 del Regolamento, erano state accordate al personale in attività di servizio che si trovava nelle condizioni previste dal sopracitato articolo 4; per lire 86.401.637 al recupero degli anticipi sull'indennità di buonuscita accordati nel periodo 1972-74; per lire 1.806.734.994 al recupero delle anticipazioni sulle indennità di fine servizio accordate ai sensi della II disposizione transitoria del Regolamento.

Gli incassi relativi alle quote di ammortamento dei mutui e dei prestiti via via accordati dal Consiglio di amministrazione del Fondo sulla base delle graduatorie approvate sono ammontati a complessive lire 6.036.755.600; gli interessi sugli stessi prestiti e mutui sono ammontati a lire 2.164.326.827; i premi compensativi per rischi ritenuti all'atto della concessione dei mutui edilizi sono ammontati a lire 10.831.600.

I contributi volontari versati dal personale in servizio e in quiescenza per l'assistenza sanitaria integrativa a favore dei familiari aggregati sono ammontati a lire 237.127.849 ed il contributo dell'Amministrazione, stanziato al Capitolo 64 del bilancio interno, è ammontato a lire 500 milioni.

Le uscite hanno riguardato: per lire 2.421.797.481 le anticipazioni sulle indennità di fine servizio accordate ai sensi dell'articolo 4 del Regolamento; per lire 3.306.589.464 le anticipazioni, sempre sull'indennità di fine servizio, accordate ai sensi della II disposizione transitoria del Regolamento del Fondo; per lire 9.107.312.632 le indennità di fine servizio al personale collocato a riposo, cessato dal servizio o ai suoi aventi diritto; per lire 19.998.985.440 all'esborso per l'acquisto di titoli; per lire 30.315.540.854 agli investimenti garantiti da titoli per lire 1.283.093 a spese diverse.

I mutui a vario titolo accordati per l'acquisto di un alloggio sono ammontati a lire 5.415.800.000, mentre i prestiti fiduciari, sia quinquennali che decennali, sono ammontati a lire 6.361.693.391.

Non resta da aggiungere, per completare l'esame delle uscite della parte ordinaria che il Consiglio di amministrazione del Fondo, similmente a quanto effettuato nel precedente esercizio, ha devoluto l'importo di 4 miliardi a favore della gestione assistenziale.

Quest'ultima poteva far conto sul saldo attivo dell'anno precedente, pari a lire 3.628.965.907; nel corso dell'esercizio si sono registrate entrate per recuperi e devoluzioni pari a lire 15.223.803, mentre gli interessi maturati sulle somme depositate nell'apposito conto corrente sono ammontati a lire 213.249.483.

Le entrate complessive, pari a lire 7.857.439.193 sono state utilizzate per lire 4.307.334.351, con un saldo attivo finale di lire 3.550.104.842.

Le uscite della gestione hanno infatti riguardato: per lire 80.500.000 le anticipazioni accordate ai sensi dell'articolo 8 del Regolamento per l'assistenza sanitaria; per lire 3.546.065.913 i rimborsi per spese sanitarie ai titolari ed ai loro familiari aventi diritto e per lire 680.768.438 i rimborsi per spese sanitarie ai familiari aggregati.

Va poi sottolineata l'esigenza, di cui il Consiglio di amministrazione si è fatto carico, di apportare alcune significative modifiche

alle norme statutarie e regolamentari del Fondo che l'esperienza ormai quasi quinquennale del Fondo stesso hanno reso opportune.

D'intesa con le Organizzazioni sindacali, sono state elaborate alcune proposte per consentire anzitutto la possibilità di impiego delle plusvalenze di bilancio in provvedimenti migliorativi del trattamento previdenziale ed in nuovi servizi.

Sono state altresì previste possibilità di prestiti a favore dei pensionati, sinora ammessi soltanto alla assistenza sanitaria integrativa, pur pagando la prevista quota di partecipazione al Fondo; insieme a forme di maggiore garanzia nella concessione dei benefici, con la previsione di coperture assicurative nel caso risulti insufficiente la disponibilità della indennità di fine rapporto maturata dal dipendente beneficiario, anche a fronte di adeguamenti delle misure dei prestiti e degli anticipi delle indennità di fine rapporto e miglioramenti nelle modalità di concessione (ad esempio, previsione di prestiti di durata venticinquennale).

Anche per il Regolamento per l'assistenza sanitaria integrativa il Consiglio di amministrazione ha proposto modifiche significative, quali l'estensione del concetto di aggregazione — con onere a carico del dipendente — sino a ricomprendere nell'assistenza anche situazioni familiari di fatto e più in generale miglioramenti nei criteri di determinazione del contributo per le spese sanitarie, attraverso l'introduzione, per talune categorie di prestazioni, del criterio del rimborso percentuale delle spese sostenute accanto a quello del riferimento al tariffario.

Per tutti i miglioramenti e per le maggiori prestazioni del Fondo è stato proposto e approvato dall'Ufficio di Presidenza nella riunione del 19 gennaio 1991 un aumento della contribuzione dello 0,50 per cento per i dipendenti in servizio e dello 0,25 per cento per i pensionati.

Nell'ambito delle risultanze della contrattazione sindacale l'Ufficio di Presidenza, con delibera del 9 ottobre 1990, ha modificato i parametri per la definizione del trattamento previdenziale di fine servizio « da 35 anni a 25 anni, a partire dal 1976 », per cui le spettanze relative ai dipendenti in servizio al 1° gennaio 1990 sono passate da lire 89.714.496.805 a lire 107.881.297.032 e, alla chiusura dell'esercizio finanziario, a lire 132.617.416.447. Il Consiglio di amministrazione, in accordo con le Organizzazioni sindacali, provvederà ad aggiornare le differenze contabili in conformità ai principi statuari.

Va ancora segnalato che, in occasione dell'approvazione del bilancio consuntivo del 1990, il Consiglio di amministrazione, nel giudicare soddisfacenti gli andamenti della gestione del primo quinquennio, ha ravvisato l'esigenza, a partire dal 1991, di applicare metodi e procedure che potenzino sempre più, con una distinta assunzione di responsabilità, i diversi ruoli dei soggetti che intervengono direttamente o indirettamente a movimentare le entrate e le uscite del patrimonio del Fondo (Amministrazione della Camera, Consiglio di amministrazione del Fondo, Segreteria dello stesso).

Al fine di una maggiore efficienza della attività complessiva del Fondo, il Consiglio di amministrazione ha sollecitato reiteratamente il potenziamento dell'organico del personale assegnato alla Segreteria del Fondo stesso, anche a fronte delle sempre crescenti domande di prestazioni da parte dei dipendenti in servizio ed in quiescenza.

Per meglio impostare le questioni gestionali-finanziarie sarà altresì predisposto un apposito studio tecnico con la collaborazione anche di esperti esterni.

TABELLA N. 1.

FONDO DI PREVIDENZA — GESTIONE ORDINARIA

Fondo cassa iniziale della gestione ordinaria	L.	29.624.411.871
---	----	----------------

ENTRATE

Integrazione effettuata dall'Amministrazione in relazione alle quote di indennità di fine servizio maturate dal personale dipendente, stanziata al Capitolo 59, Categoria III del bilancio interno	»	25.287.089.489
--	---	----------------

Ritenute previdenziali sulle retribuzioni del personale in servizio e in quiescenza compresa la quota a carico dell'Amministrazione determinata a seguito degli accordi sindacali ...	»	5.964.115.189
---	---	---------------

Contributi volontari di riscatto	»	65.771.001
--	---	------------

Restituzione quota capitale dei prestiti per scarto cartelle concessi a suo tempo ai dipendenti per l'acquisto di un alloggio	»	4.777.530
---	---	-----------

Interessi sui prestiti concessi per scarto cartelle	»	1.513.707
---	---	-----------

Interessi sui titoli di proprietà del Fondo di previdenza e sugli investimenti garantiti da titoli	»	5.031.119.750
--	---	---------------

Reintroito somme investite in operazioni garantite da titoli	»	26.804.378.114
--	---	----------------

Valore nominale dei titoli estratti o rimborsati alla scadenza	»	500.000
---	---	---------

<i>Da riportare ...</i>	L.	92.783.676.651
-------------------------	----	----------------

Segue: TABELLA N. 1.

	<i>Riporto ...</i>	L. 92.783.676.651
Recupero delle anticipazioni sulle indennità di buonuscita concesse nel periodo 1972-1974	»	86.401.637
Recupero delle anticipazioni sulle indennità di fine servizio concesse ai sensi della II disposizione transitoria del Regolamento del Fondo di previdenza	»	1.806.734.994
Recupero delle anticipazioni sulle indennità di fine servizio concesse ai sensi dell'articolo 4 del Regolamento del Fondo di previdenza	»	1.702.014.734
Restituzione delle quote capitale relative ai prestiti semplici erogati ai dipendenti ai sensi degli articoli 29 e seguenti del Regolamento del Fondo di previdenza	»	1.740.434.398
Restituzione delle quote capitale relative ai prestiti doppi erogati ai dipendenti ai sensi degli articoli 29 e seguenti del Regolamento del Fondo di previdenza	»	2.658.147.454
Restituzione delle quote capitale relative ai mutui edilizi assegnati al personale con sentenza esecutiva di sfratto ai sensi degli articoli 9 e seguenti del Regolamento del Fondo di previdenza	»	81.514.414
Restituzione delle quote capitale relative ai mutui edilizi erogati ai sensi degli articoli 9 e seguenti del Regolamento del Fondo di previdenza	»	1.417.396.355
Restituzione delle quote capitale relative ai mutui edilizi per permuta erogati ai sensi degli articoli 9 e seguenti del Regolamento del Fondo di previdenza	»	156.895.030
Interessi attivi su prestiti semplici erogati al personale dipendente ai sensi degli articoli 29 e seguenti del Regolamento del Fondo di previdenza	»	171.289.383
Interessi attivi su prestiti doppi erogati al personale dipendente ai sensi degli articoli 29 e seguenti del Regolamento del Fondo di previdenza	»	640.987.387
	<i>Da riportare ...</i>	L. 103.245.492.437

Segue: TABELLA N. 1.

	<i>Riporto ...</i>	L. 103.245.492.437
Interessi attivi sui mutui edilizi assegnati a favore del personale con sentenza esecutiva di sfratto ai sensi degli articoli 9 e seguenti del Regolamento del Fondo di previdenza	»	89.938.550
Interessi attivi sui mutui edilizi erogati ai sensi degli articoli 9 e seguenti del Regolamento del Fondo di previdenza	»	1.025.353.549
Interessi attivi sui mutui per permuta erogati ai sensi degli articoli 9 e seguenti del Regolamento del Fondo di previdenza	»	219.125.907
Premio compensativo rischi ed oneri assicurativi ritenuti all'atto della concessione dei mutui (articolo 23, secondo comma, del Regolamento del Fondo di previdenza)	»	10.831.600
Contributo volontario 0,30 per cento sulle retribuzioni del personale in servizio ed in quiescenza per l'assistenza sanitaria integrativa a favore dei familiari aggregati	»	237.127.849
Contributo dell'Amministrazione della Camera dei deputati stanziato al Capitolo 64 del bilancio interno	»	500.000.000
Interessi attivi maturati al 31 dicembre 1990 sulle somme depositate nel conto corrente acceso alla gestione ordinaria del Fondo di previdenza	»	2.050.514.730
	<hr/>	
	Totale ...	L. 107.378.384.622
		<hr/> <hr/>

Segue: TABELLA N. 1.

U S C I T E

Anticipazioni sull'indennità di fine servizio accordate ai sensi dell'articolo 4 del Regolamento del Fondo di previdenza	L.	2.421.797.481
Anticipazioni sull'indennità di fine servizio accordate ai sensi della II disposizione transitoria e finale del Regolamento del Fondo di previdenza	»	3.306.589.464
Indennità di fine servizio corrisposte nel corso dell'anno	»	9.107.312.632
Acquisto di titoli di Stato (C.C.T.)	»	19.998.985.440
Investimenti garantiti da titoli	»	30.315.540.854
Spese postali diverse	»	1.283.093
Prestiti fiduciari semplici erogati ai dipendenti ai sensi degli articoli 29 e seguenti del Regolamento del Fondo di previdenza	»	911.515.658
Prestiti fiduciari doppi erogati ai dipendenti ai sensi degli articoli 29 e seguenti del Regolamento del Fondo di previdenza	»	5.450.177.733
Mutui edilizi per permuta a favore del personale dipendente erogati ai sensi degli articoli 9 e seguenti del Regolamento del Fondo di previdenza	»	1.408.400.000
Mutui edilizi a favore del personale dipendente erogati ai sensi degli articoli 9 e seguenti del Regolamento del Fondo di previdenza	»	4.007.400.000
Devoluzione alla gestione assistenziale delle somme destinate a tale scopo dal Consiglio di amministrazione del Fondo di previdenza	»	4.000.000.000
		<hr/>
Totale ...	L.	80.929.002.355

TABELLA N. 2.

**ANALISI DELLA SPECIALE GESTIONE
PER L'ASSISTENZA SANITARIA INTEGRATIVA
A FAVORE DEL PERSONALE DELLA CAMERA**

Fondo cassa iniziale della gestione per l'assistenza integrativa ... L. 3.628.965.907

ENTRATE

Introiti derivanti da recuperi e devoluzioni varie	»	15.223.803
Somme devolute dal Consiglio di Amministrazione del Fondo alla gestione assistenziale mediante trasferimento di altrettanto importo dalla gestione ordinaria	»	4.000.000.000
Interessi attivi maturati al 31 dicembre 1990 sul conto corrente acceso presso il Banco di Napoli alla gestione assistenziale	»	213.249.483
Totale ...		L. 7.857.439.193

USCITE

Anticipazioni erogate ai sensi dell'articolo 8 del Regolamento di assistenza sanitaria integrativa ai titolari ed ai loro familiari aventi diritto	L.	80.500.000
Rimborsi per spese sanitarie ai titolari ed ai loro familiari aventi diritto	»	3.546.065.913
Da riportare ...		L. 3.626.565.913

Segue: TABELLA N. 2.

	<i>Riporto ...</i>	L.	3.626.565.913
Rimborsi per spese sanitarie ai familiari aggregati	»		680.768.438
			<hr/>
	<i>Totale ...</i>	L.	4.307.334.351
Saldo attivo della speciale gestione per l'assistenza sanitaria integrativa a favore del personale della Camera	L.		3.550.104.842

RIEPILOGO

Saldo attivo della gestione ordinaria	L.	26.449.382.267
Saldo attivo della gestione per l'assistenza sanitaria integrativa a favore del personale della Camera	»	3.550.104.842
		<hr/>
Consistenza di cassa al 31 dicembre 1990 ...	L.	29.999.487.109
		<hr/> <hr/>

**DIMOSTRAZIONE DELLA CONSISTENZA AL 31 DICEMBRE 1990
DEI TITOLI DI PROPRIETÀ DEL FONDO DI PREVIDENZA**

Rendita 35 - 5 per cento	L.	11.000.000
Banco di Napoli convertibili 6 per cento	»	2.000.000
CREDIOP XXX 6 per cento	»	12.550.000
C.C.T. TV 050	»	25.300.000.000
Paschi - 2001 - 8/2,30 per cento	»	18.760.000.000
		<hr/>
	Totale ...	L. 44.085.550.000
		<hr/> <hr/>

PAGINA BIANCA

ALLEGATO N. 4.

ELABORATI STATISTICI E GRAFICI

PAGINA BIANCA

ANALISI DELLA DISTRIBUZIONE DEGLI SPAZI

Nella tabella n. 1 sono stati riportati i dati relativi alla superficie disponibile per la Camera dei deputati. La stessa è stata ripartita a seconda del relativo uso negli anni 1987 e 1990. Una specifica « legenda » fornisce indicazioni precise circa gli elementi che sono stati posti a base della classificazione.

Nel grafico A la superficie complessiva, accertata nel 1990, è stata ripartita secondo la relativa destinazione: organi parlamentari, sale di rappresentanza e di riunione, spazi di lavoro per i deputati e così via. Nel grafico B si è invece considerato l'incremento intervenuto nel periodo 1987-1990, tenendo però conto solo della superficie utile: al netto cioè delle « aree di servizio ».

TABELLA N. 1.

UTILIZZAZIONE DEGLI SPAZI

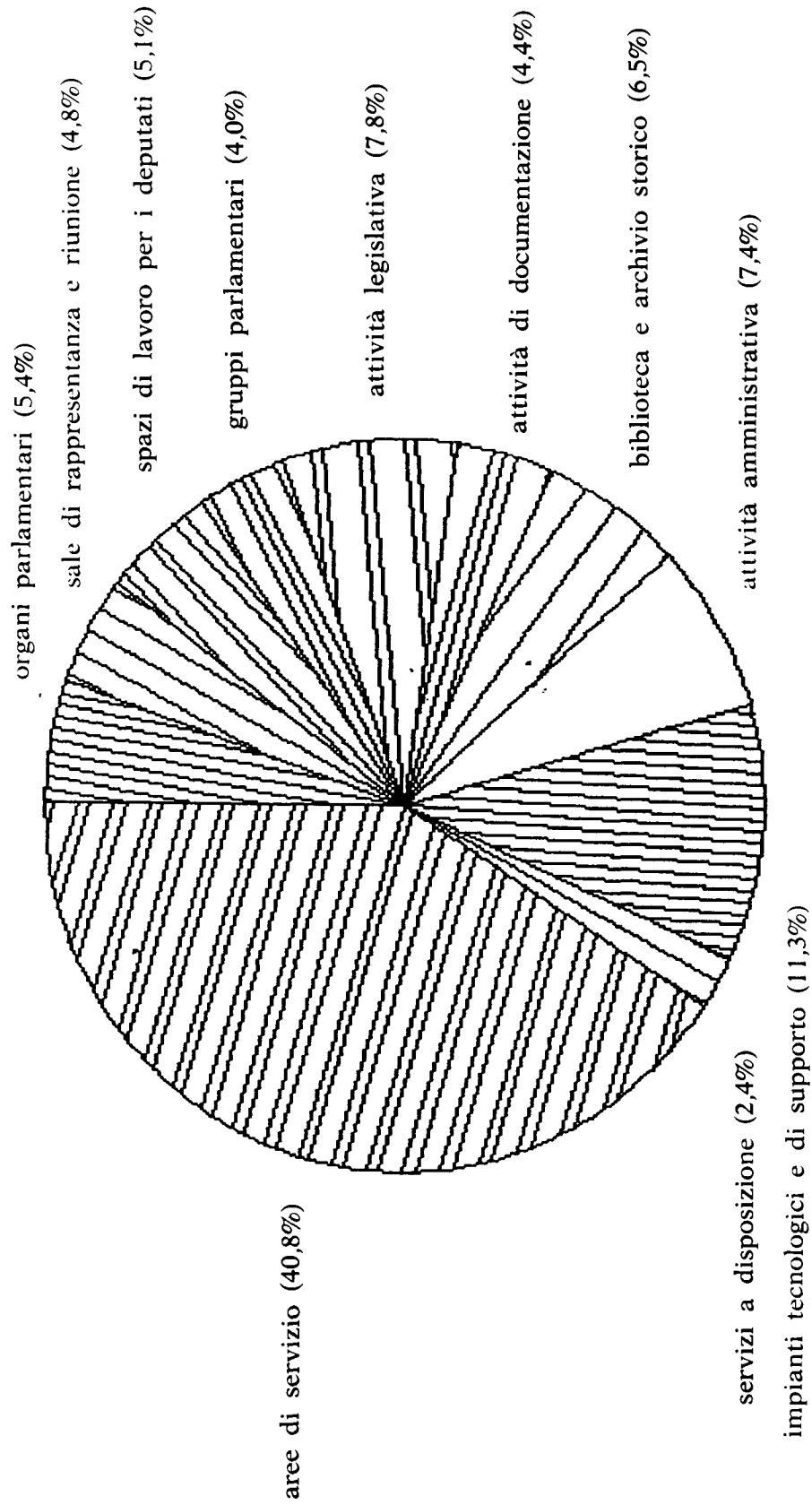
TIPO SUPERFICIE mq	N.	1987	1990
Organi parlamentari	1	4.700	5.263
Sale di rappresentanza e riunioni	2	4.353	4.705
Spazi di lavoro per i deputati . . .	3	3.076	5.021
Gruppi parlamentari	4	3.306	3.948
Attività legislativa	5	6.481	7.613
Attività di documentazione	6	3.971	4.271
Biblioteca, Archivio storico	7	1.572	6.294
Attività amministrativa	8	7.003	7.247
Impianti tecnologici e di supporto . .	9	10.519	11.039
Servizi a disposizione	10	1.989	2.351
Aree di servizio (scale, androni, corridoi, ecc.)	11	39.352	39.800
		86.322	97.552

L E G E N D A

1. — Aula, Commissioni e Giunte, Uffici di Presidenti di Commissione, Uffici Membri di Presidenza, Biblioteca del Presidente, Ufficio Ministri e Presidente del Consiglio.
2. — Auletta Gruppi, Sala Lupa, Sala Gialla, Sala Regina, Cenacolo, Sala Biblioteca, Cerimoniale.
3. — Mappamondo, spazi di lavoro ed Uffici per i deputati.
5. — Affari generali, Controllo, Programmazione e coordinamento legislativo, Regolamento, Assemblea, Commissioni parlamentari, Prerogative e Immunità, Stenografia dell'Assemblea, Stenografia delle Commissioni e degli Organi collegiali, Resoconti.
6. — Bilancio dello Stato, Informatica, Informazioni parlamentari e Relazioni esterne, Rapporti comunitari ed internazionali, Studi.
8. — Sicurezza e gestione impianti, Controllo amministrativo, Amministrazione ed Economato, Personale, Tesoreria.
9. — Officine, Centrali elettriche, Self-Service personale, Bar, Magazzino, Centrale, Magazzini vari, ecc.
10. — Ufficio postale, Banco Napoli, Tabaccheria, CIT, Pool dattilografico, USL, Guardaroba, Bouvette, Self-Service deputati, Sala Stampa, Sala lettura giornali, Barberia, Polizia, Reference, Libreria, Organizzazione sanitaria.

GRAFICO A.
RIPARTIZIONE SUPERFICIE DISPONIBILE

Anno 1990



INCREMENTO SUPERFICIE UTILE

Anni 1987-1990

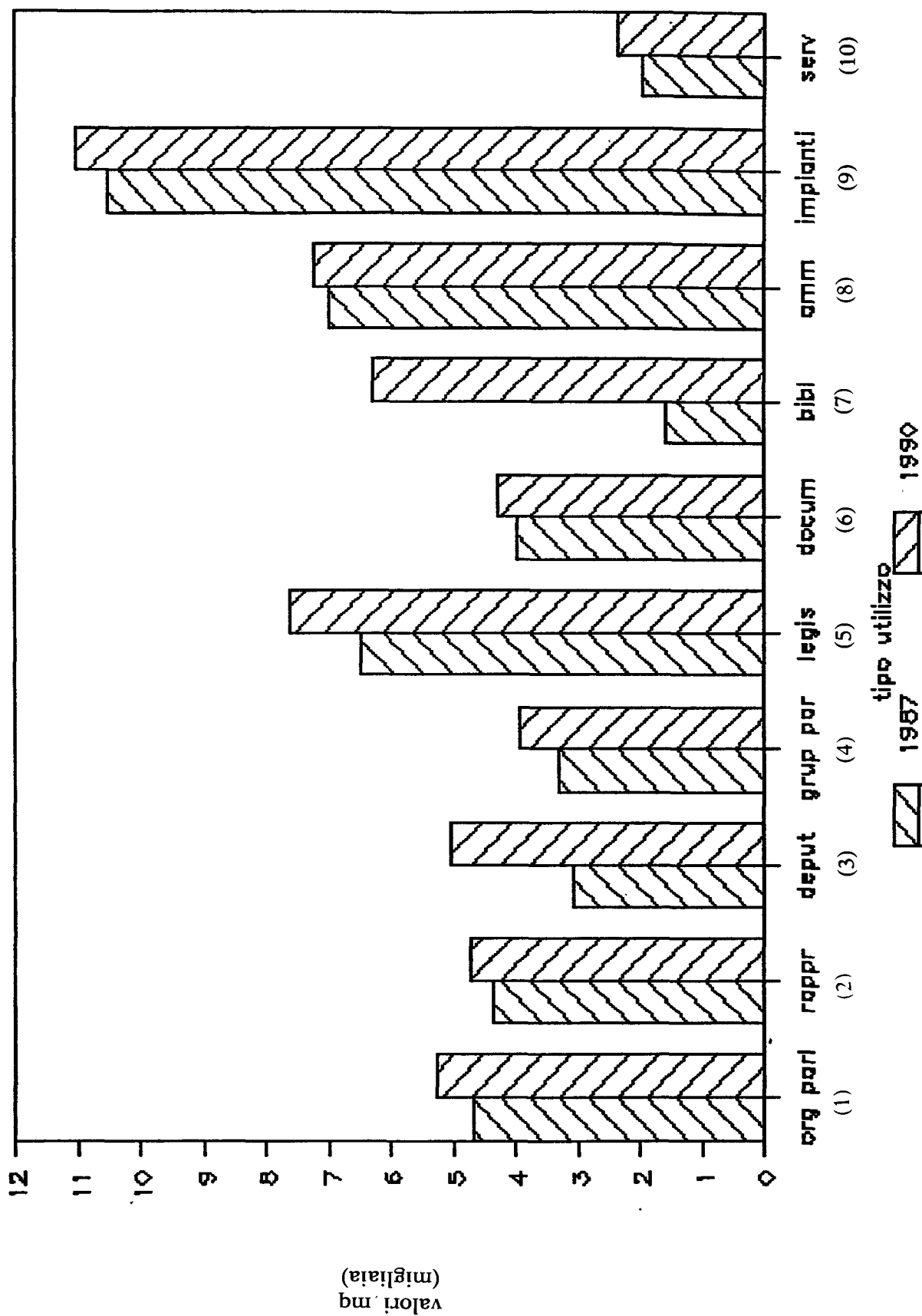


GRAFICO B.

ANALISI DELLA DISTRIBUZIONE DEL PERSONALE E DEL RELATIVO COSTO NEL 1990

I seguenti elaborati vogliono offrire un quadro, di prima approssimazione, sulla distribuzione del personale dipendente nel corso dell'esercizio 1990 e sui relativi costi. A tal fine è stato considerato il costo del lavoro complessivo, comprendente cioè anche gli oneri indiretti così come indicato dai capitoli 40, 42, 43, 54 e 56, direttamente desunto dal consuntivo dell'esercizio.

Nel grafico 1 il personale della Camera è stato ripartito tra le varie professionalità, distinguendo tra « personale ausiliario ed operaio », « professionalità generale » e « professionalità speciali ». Intendendo, in quest'ultimo caso, le funzioni realmente esercitate. Vale a dire l'effettiva dislocazione nei seguenti comparti: stenografia, biblioteca, informatica e organizzazione sanitaria.

Nel grafico 2 sono stati calcolati i costi relativi per il 1990.

Nel grafico 3 i dipendenti sono stati ripartiti a secondo dei livelli e delle carriere: distinguendo cioè, per il 1°, il 2° e il 3° livello, tra ausiliari e ruolo generale. I costi relativi sono stati riportati nel grafico 4.

Nel grafico 5 il personale è distribuito in 7 grandi comparti amministrativi: servizi amministrativi, servizi di documentazione, servizi legislativi, relazioni esterne, direzione politica ed amministrativa, incarichi individuali, Uffici della Segreteria generale, altri.

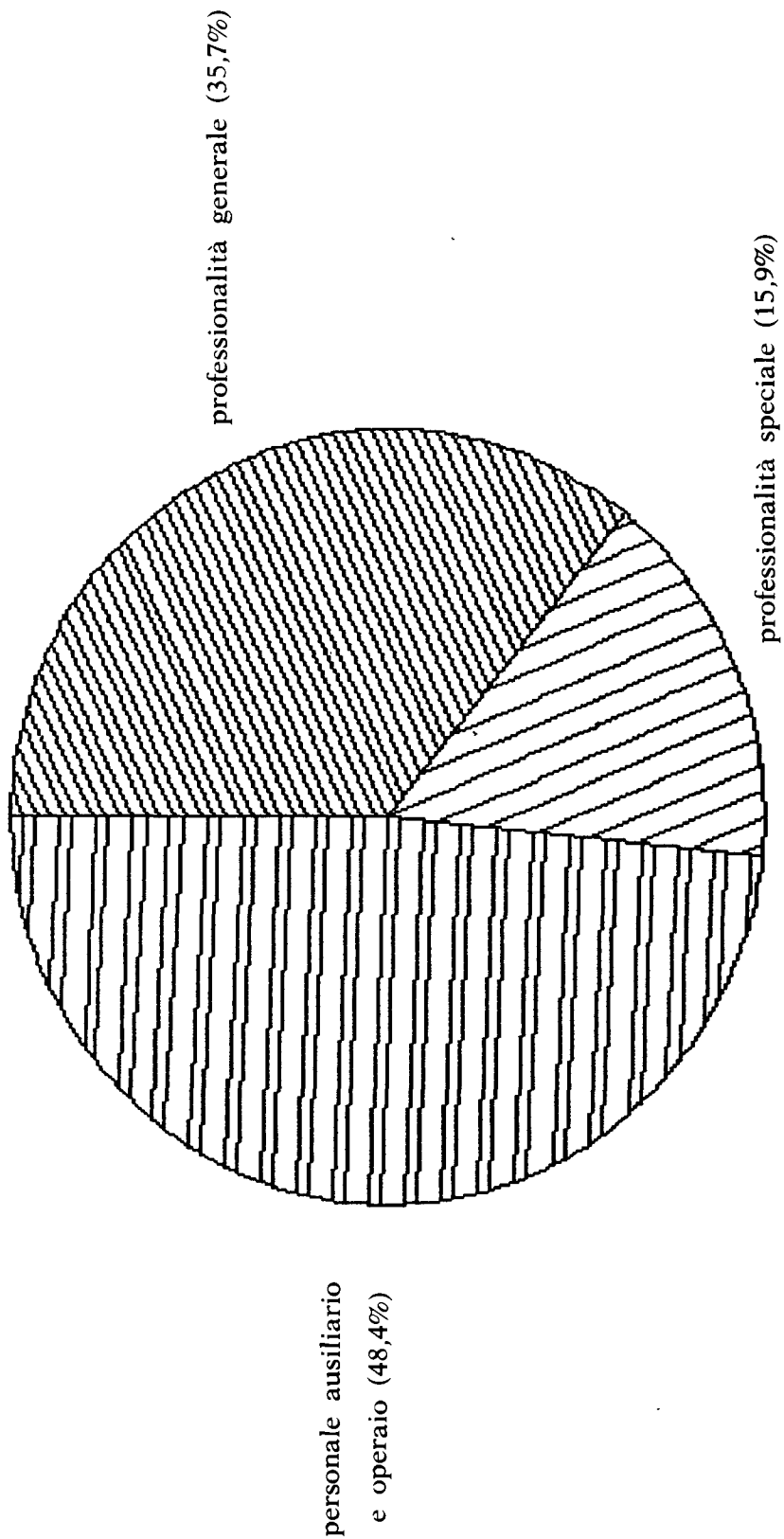
Una « legenda » allegata consente di vedere come è stato considerato, ai fini di questo raggruppamento, ogni singolo servizio.

Nel grafico 6 si indicano i costi relativi, mentre i grafici 7 e 8 completano il quadro offrendo un supplemento di informazione sul comparto « altri » che comprende: l'archivio storico, il servizio informatica e l'organizzazione sanitaria.

GRAFICO 1.

DISTRIBUZIONE DEL PERSONALE

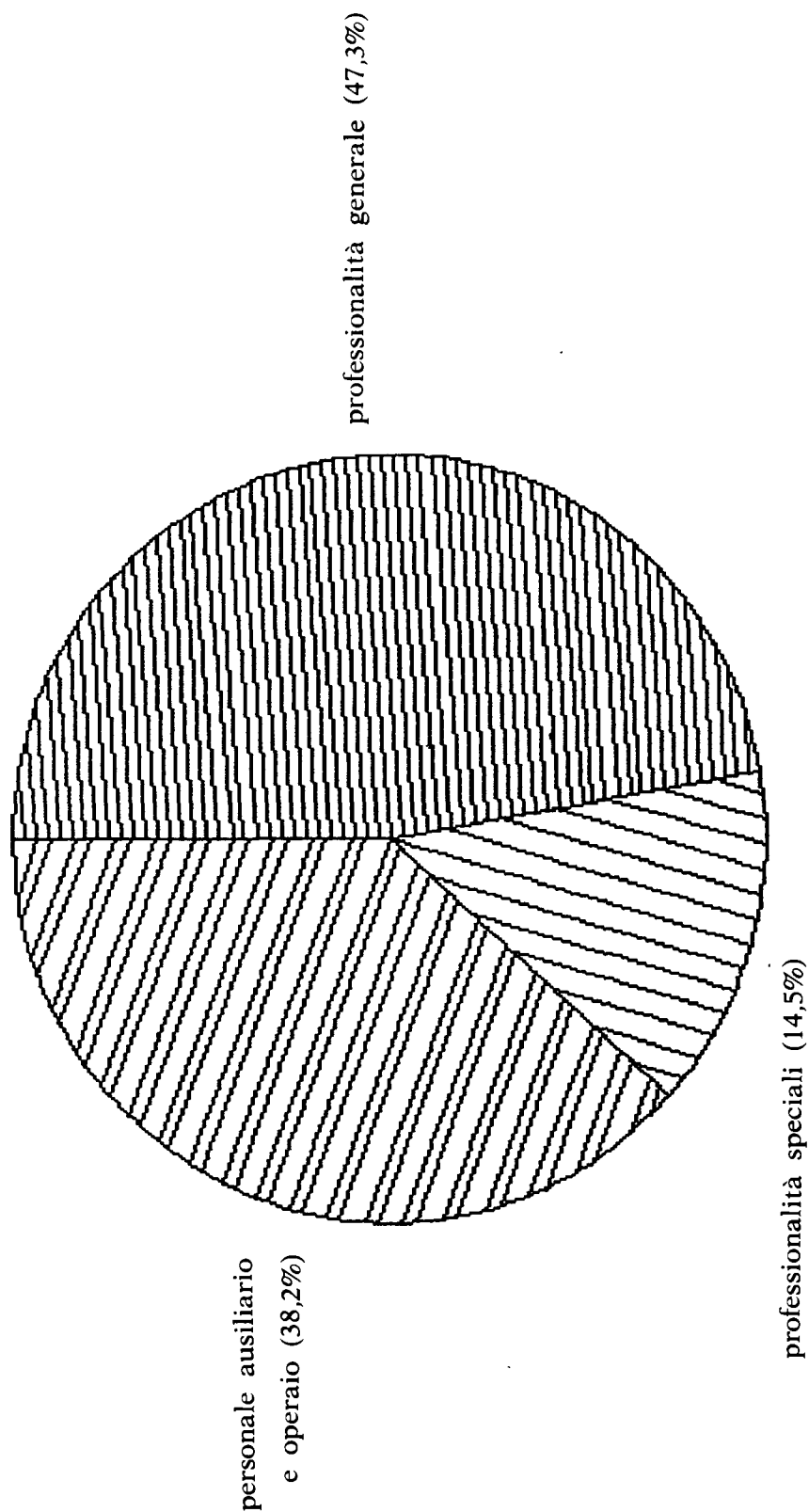
Numero dipendenti nel 1990



COSTI DELLE DIVERSE PROFESSIONALITÀ

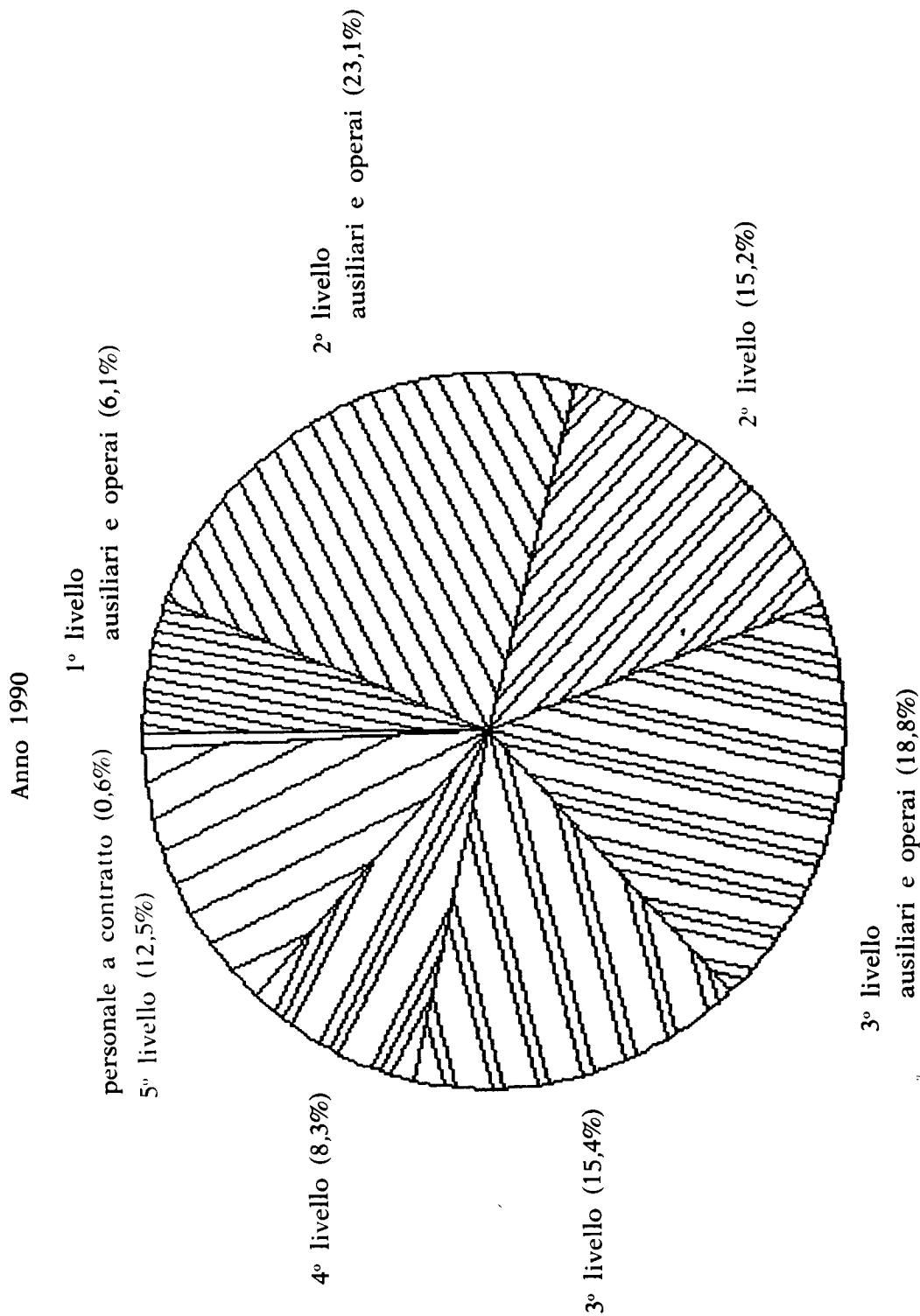
GRAFICO 2.

Anno 1990



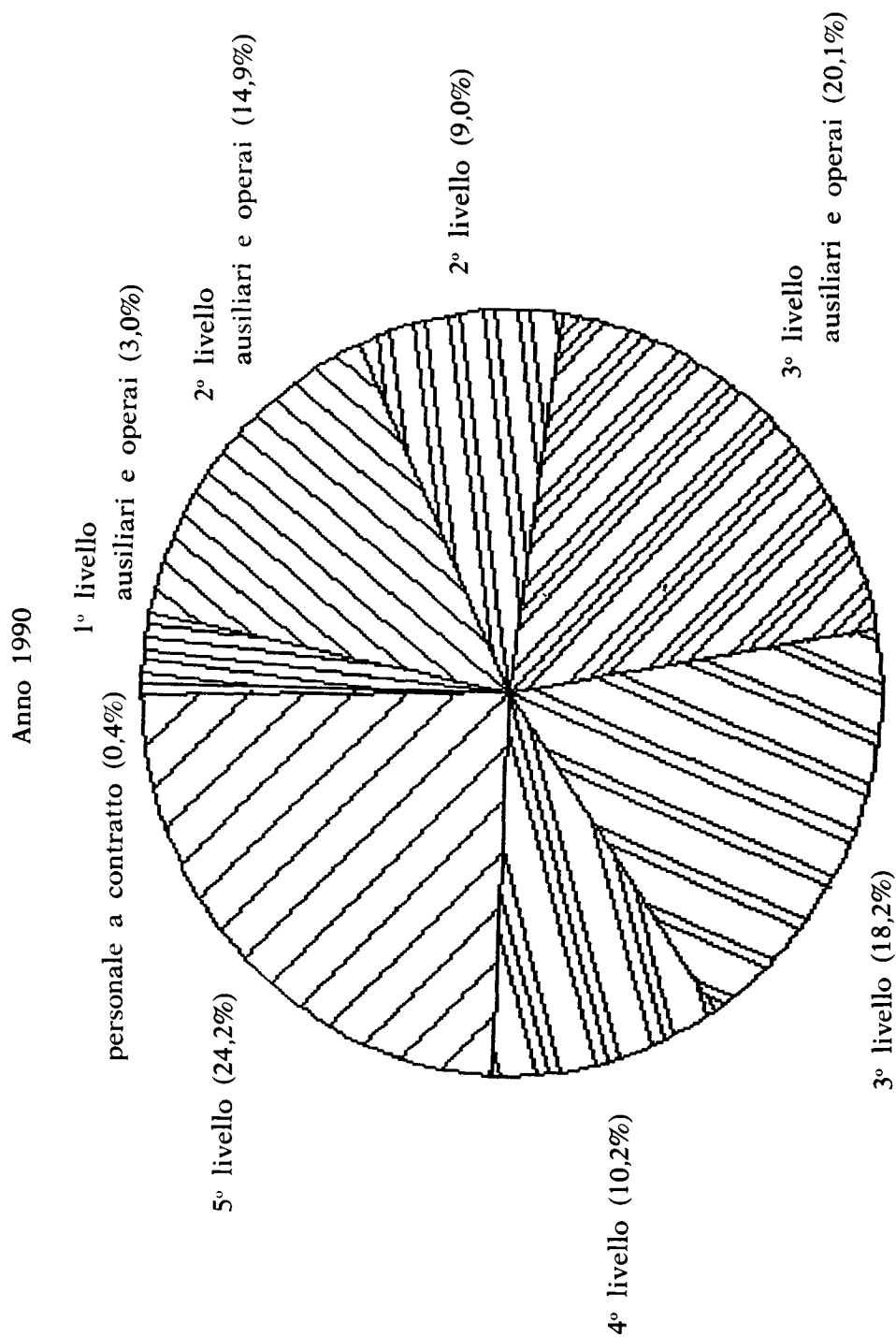
DISTRIBUZIONE DEL PERSONALE PER LIVELLI E PER CARRIERE

GRAFICO 3.



**COSTI DEL PERSONALE
PER LIVELLI E PER CARRIERE**

GRAFICO 4.



DISTRIBUZIONE DEL PERSONALE PER COMPARTI

(esclusi ausiliari e operai)

Anno 1990

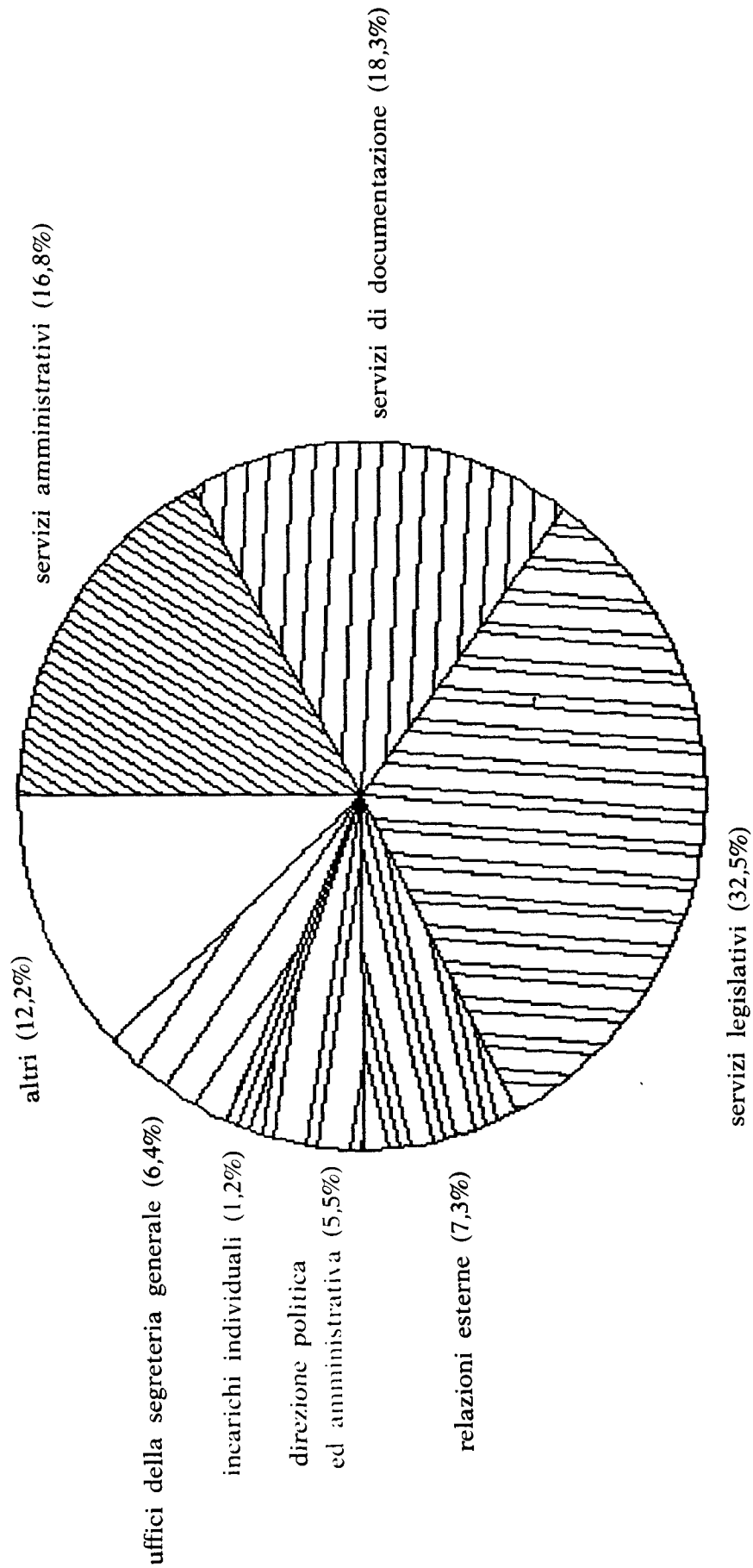


GRAFICO 5.

COSTI DEL PERSONALE PER COMPARTI

(esclusi ausiliari e operai)

Anno 1990

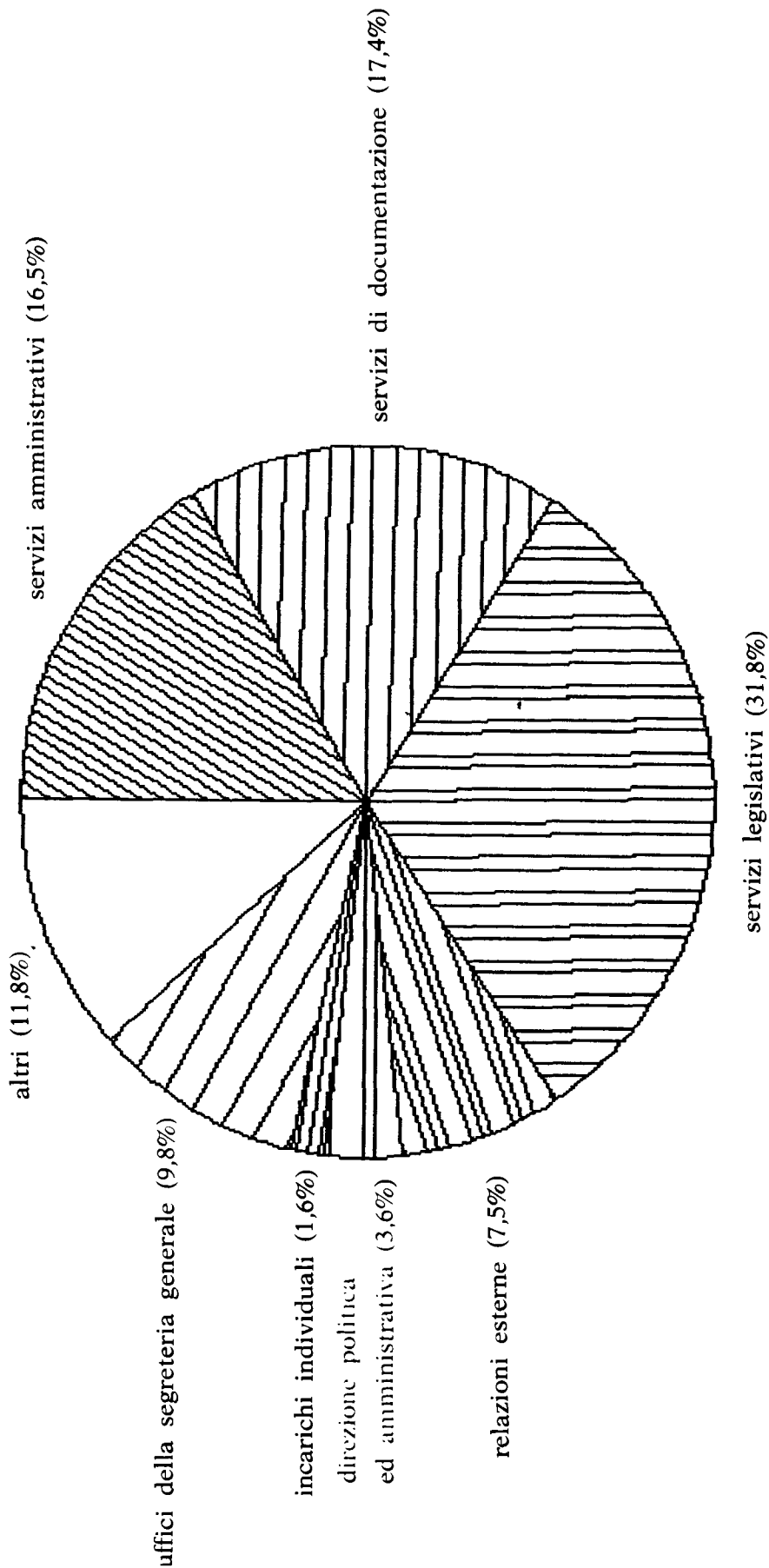


GRAFICO 6.

ALLEGATO AI GRAFICI 5 E 6

*Legenda***SERVIZI AMMINISTRATIVI:**

servizio amministrazione ed economato;
servizio tesoreria;
servizio del personale (60% del 2°, 3° e 4° livello; 100% del 5°).

SERVIZI DI DOCUMENTAZIONE:

servizio biblioteca;
servizio studi;
servizio bilancio dello Stato;
servizio rapporti comunitari e internazionali;
c.r.d. (50% del 3° e del 4° livello).

SERVIZI LEGISLATIVI:

estensore del processo verbale;
servizio assemblea;
servizio resoconti;
servizio commissioni parlamentari;
servizio prerogative ed immunità;
servizio stenografia assemblea;
servizio stenografia commissioni;
scuola di formazione nella stenografia parlamentare;
c.r.d. (50% del 3° e del 4° livello).

RELAZIONI ESTERNE:

attività del cerimoniale;
informazioni parlamentari.

DIREZIONE POLITICA ED AMMINISTRATIVA:

segretario generale;
segretario generale aggiunto;
vice segretari generali;
segreteria dell'on. presidente;
segreteria degli on. membri dell'ufficio di presidenza
(40% del 2°, 3° e 4° livello del servizio personale).

INCARICHI INDIVIDUALI:

attività e rapporti con le istituzioni delle autonomie;
rapporti con il seminario di studi « Silvano Tosi »;
sovrintendenza sulla programmazione dei lavori parlamentari;
studi e programmazione pubblicazioni storiche;
vigilanza sui fondi di assistenza e previdenza.

UFFICI DELLA SEGRETERIA GENERALE:

affari generali;
controllo;
programmazione e coordinamento legislativo;
regolamento;
sicurezza e gestione impianti;
controllo amministrativo.

ALTRI:

archivio storico;
organizzazione sanitaria;
servizio informatica.

**DISTRIBUZIONE
DEL PERSONALE DEL COMPARTO « ALTRI »**
(esclusi ausiliari e operai)

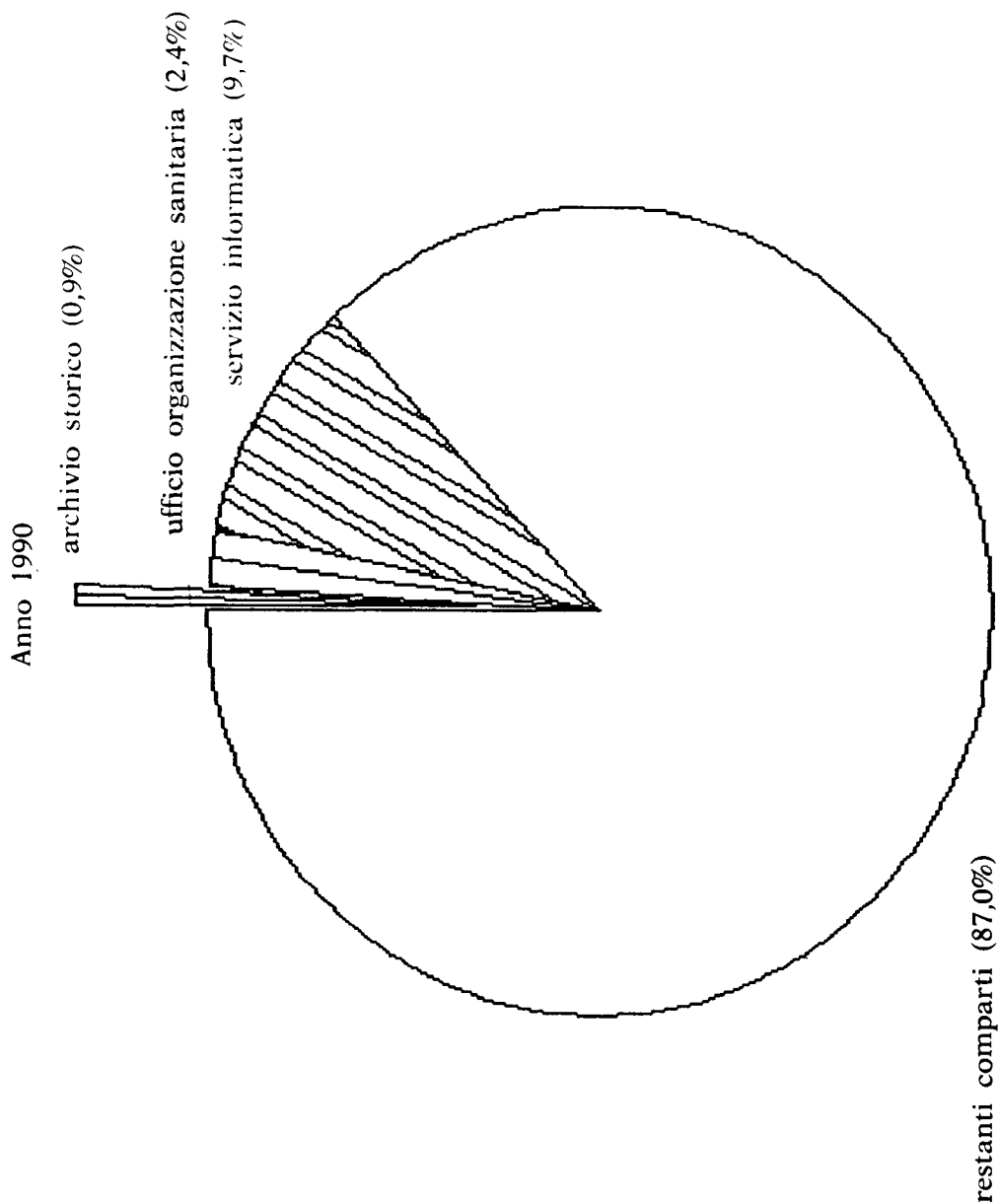


GRAFICO 7.

**COSTI
DEL PERSONALE DEL COMPARTO « ALTRI »**

(esclusi ausiliari e operai)

Anno 1990

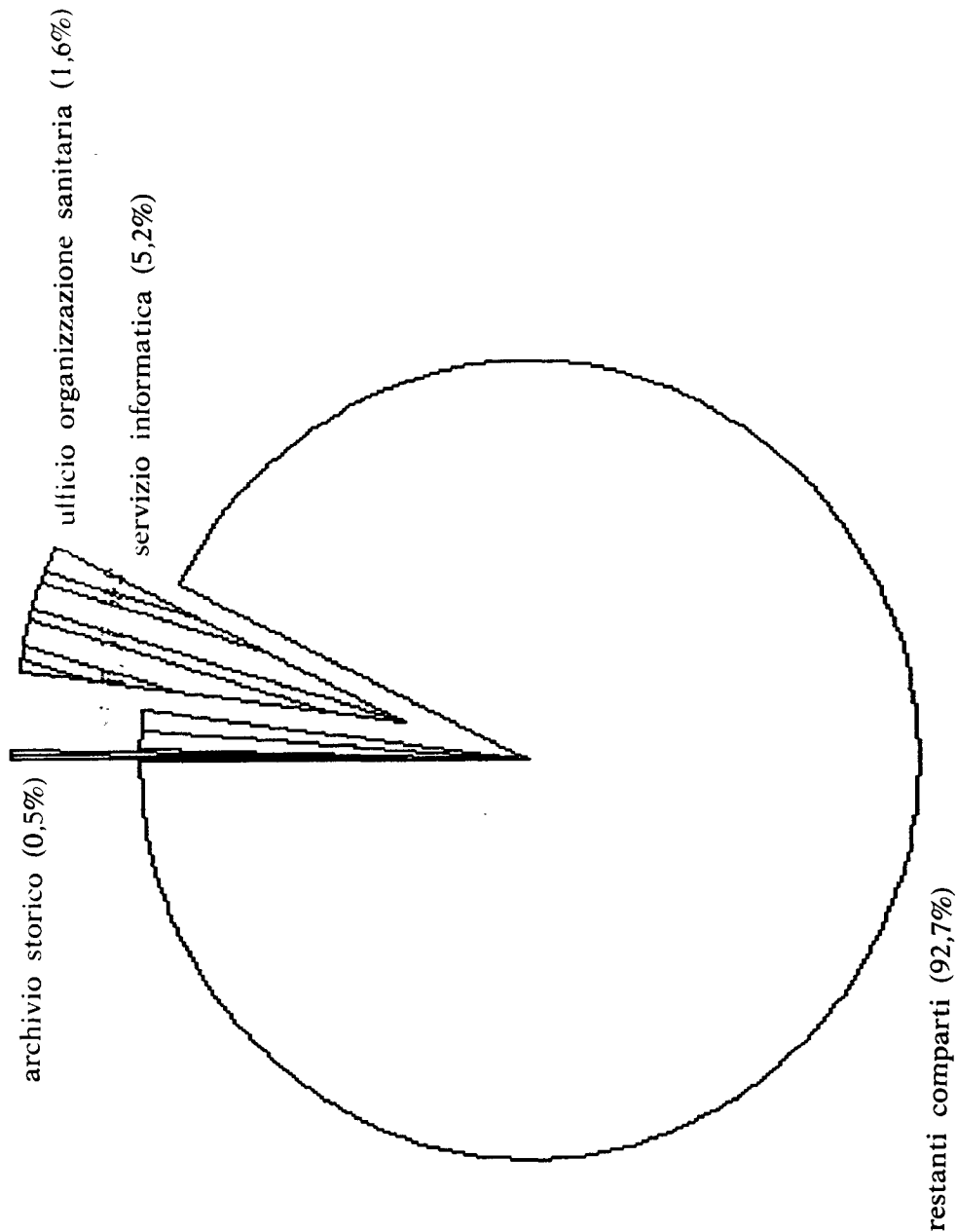


GRAFICO 8.