

ALLEGATO 7

PAGINA BIANCA

AGREP/26

Roma, 20 Aprile 1983

N O T A
=====**Scorte strategiche di greggio e prodotti per c/ dello Stato**
Modalità seguite da AgipPetroli per la loro costituzione

Il Comitato Interministeriale di riscontro contesta all'AgipPetroli di aver disatteso la direttiva del Ministero dell'Industria relativamente alla acquisizione di talune parti te di prodotti il cui prezzo risulta superiore alla quotazione Fob Rotterdam Low alla data di caricazione delle navi o della cessione a mezzo passaggio di stock.

In dettaglio i quantitativi oggetto della contestazione sono i seguenti:

- tonn. 62.480,518 di gasolio	- passaggio di stock	3.3.82
- tonn. 15.999,264 di benzina	- caricazione	7.3.82
- tonn. 15.999,275 di benzina	- caricazione	10.3.82
- tonn. 17.278,862 di gasolio	- caricazione	27.3.82

con un "apparente" maggior onere per lo Stato di 1.359.943,32 dollari.

Al riguardo si osserva anzitutto che:

- il prodotto trasferito a mezzo passaggio di stock era disponibile su Milazzo ben prima della data di effettuazione del medesimo, data fissata al 3 Marzo 1982 unicamente per rispettare quella limite stabilita dalla legge n° 22 per la costituzione delle scorte (4 Marzo 1982), nonchè per determinare con la miglior approssimazione possibile i quantitativi finali da destinare a scorte nei limiti dello stanziamento di spesa previsto dalla legge stessa;
- solo il maltempo al porto di carico (Melilli) e la conseguente congestione del traffico hanno impedito la caricazione di tre navi entro il limite del 4 Marzo 1982. Di tale causa di forza maggiore AgipPetroli dava notizia al Ministero dell'Industria con telexscritto del 4/3/1982.

2.

Quanto sopra premesso si rammenta che l'AgipPetroli con lettera PRES-5 del 9 Febbraio 1982 anticipò al Ministero dell'Industria che avrebbe fatto ricorso a tre diverse forme di approvvigionamento per le scorte e cioè:

- dal mercato internazionale;
- da disponibilità da lavorazioni AGIP su raffinerie nazionali;
- da riserve precedentemente accumulate a Milazzo.

I motivi che hanno determinato tale scelta operativa dell'AgipPetroli erano i seguenti:

- la situazione del mercato internazionale;
- la disponibilità di una sola base di stoccaggio (Milazzo);
- la ristrettezza dei tempi a disposizione.

Analizzando i motivi della scelta e i risultati conseguiti si evidenzia quanto segue:

A) SITUAZIONE DEL MERCATO INTERNAZIONALE

Si osserva come il ricorso al mercato internazionale per la globalità delle forniture richieste avrebbe comportato:

- una certa turbativa al mercato stesso per la concentrazione della domanda in breve periodo con effetti negativi anche sulle quotazioni della benzina (prodotto scarsamente movimentato in febbraio);
- l'impossibilità di contenere i prezzi di acquisto del gasolio nei limiti fissati dalla direttiva.

Il risultato consuntivato da AgipPetroli è invece il seguente (\$ tonnellata):

<u>Prodotti</u>	<u>Fob Rotterdam Low media Febbraio</u>	<u>Prezzo medio ponderato acquisti AGIP</u>	<u>Differenza</u>
- Benzina S.	313,14	309,51	- 3,63
- Gasolio	277,86	273,23	- 4,63

Per meglio comprendere la validità della impostazione si ricorda che l'AgipPetroli ha destinato a scorta strate-

3.

gica i due acquisti di gasolio più fortunati del periodo (ex URSS e VENEZUELA), in quanto nel mese in questione le quotazioni Low Rotterdam del gasolio sono state difficilmente spuntate dagli importatori e la stessa AgipPetroli ha acquistato per il mercato interno a costi nettamente superiori.

B) DISPONIBILITA' DI UNA SOLA BASE DI STOCCAGGIO

La nota indisponibilità delle basi di Gaeta e Volpiano ha contribuito a orientare la scelta delle cessioni a mezzo passaggio di stock di prodotto in precedenza accumulato a Milazzo per contenere operativamente il traffico portuale su questa base dove risultava agibile un solo pontile (quello n° 2 era danneggiato) con conseguente risparmio sulle attese navi.

C) RISTRETTEZZA DEI TEMPI A DISPOSIZIONE

In pratica AgipPetroli ha avuto a disposizione per la costituzione delle scorte il solo mese di Febbraio 1982 e lo accantonamento di fatto in tale breve periodo di ben 785.000 tonnellate di idrocarburi è stato possibile solo in virtù delle scelte operative già accennate.

CONCLUSIONE

- Da quanto sopra detto si evince che, di fatto, tutte le merci oggetto di costituzione delle scorte sono state acquistate o rese disponibili o prodotte nel mese di febbraio 1982 e addirittura fin da inizio anno per il gasolio trasferito con passaggio di stock;
- che solo le circostanze dianzi precisate hanno determinato date diverse di consegna e/o caricazione;
- che nella prima settimana del mese di marzo si è verificata una improvvisa consistente flessione delle quotazioni internazionali;
- che la consistenza di tale flessione non era prevedibile quando AgipPetroli fece le proprie scelte operative con l'obiettivo di costituire le scorte entro il limite imposto dal

4.

la legge;

- ciò premesso, si ritiene che la rigida applicazione della direttiva ministeriale riferita alle quotazioni delle date di caricazione comporterebbe per l'AgipPetroli una penalizzazione non giustificata in considerazione delle circostanze, della complessità del compito svolto e del risultato conseguito che può definirsi ottimale.

Allegati:

- Tabella quotazioni medie Platt's Febbraio 1982.
- Attestazione Capitaneria di Porto SR del tempo e del mare-Febbraio 1982.

IX LEGISLATURA — DISEGNI DI LEGGE E RELAZIONI - DOCUMENTI

Platt's OILGRAM Price Report - March 3, 1982

Page 3-A

Vol. 60

No. 42

EUROPEAN BULK AVERAGE PRICES FOR FEBRUARY 1982					
\$ Metric Ton					
	Cargoes FOB MED Basis Italy	Cargoes CIF MED Basis Italy	Cargoes CIF NWE Basis ARA*	Barges FOB Rotterdam	Cargoes FOB NWE
Premium	\$307.54-310.54	---	\$314.32-317.32	\$313.14-320.18	---
Regular	290.54-293.54	---	297.32-300.32	294.93-304.96	---
Naphtha	268.79-271.79	\$273.43-276.86	280.75-283.29	282.68-285.82	---
Jet Kero	337.61-339.61	---	343.79-345.89	344.46-346.46	---
Gasoil	280.18-282.18	280.89-287.75	276.54-287.21	277.86-282.86	---
1 Pct	177.25-179.25	---	185.18-188.50	188.14-192.07	\$181.14-183.68
3.5 Pct	160.64-163.11	163.71-165.86	166.79-169.61	164.89-167.07	164.11-165.46

* 1 Pct prices are CIF NWE Basis Sweden, also gasoil low usually non-EEC.

LP-GAS

Producer's propane prices in tank cars, transport trucks, or pipeline input

Anacortes, Wash.	46.30¢	New York	52.00¢
Baton Rouge	34.63-34.70-37.50-47.50	Oklahoma Grp 3	41.00-43.25-43.50-45.73-
Chicago	33.00-36.00-47.00(2)		46.50-48.80
Group 120+	31.50-32.20-35.25-37.00(4)-	Philadelphia	49.00-52.25
	40.50-42.00-45.00-47.50	San Francisco	50.50
Los Angeles	48.60	Wood River, Ill.	35.00(3)
Mont Belvieu	32.00(2)-33.00-34.00(2)-35.00-		
	36.00(2)-37.00-38.50-39.50		

MARINE FUEL OIL POSTED PRICES

	Bunker C Fuel	Marine Diesel	Marine Gasoil		Bunker C Fuel	Marine Diesel	Marine Gasoil
New York	\$24.75-26.75	\$39.00-43.70	\$43.50-44.00	Houston	\$23.00-25.75	\$38.40-40.00	\$41.25-43.40
Baltimore	24.75-27.00	39.00-43.70	43.50-44.00	L. Angeles	25.40-27.00	38.40-40.50	40.00-41.60
Miami	27.00	---	43.40	S. Francisco	25.50-27.10	38.60-40.60	40.25-41.60
N.Orleans	23.25-26.60	38.40-40.25	41.25-43.00	Seattle	27.50-28.30	41.50-42.00	42.50-42.60

CARIBBEAN LUBE POSTINGS

Product	\$/gal	Product	\$/gal
<u>Neutral Oil-Solvent refined</u>		<u>Naphthenic Oil, Pale</u>	
100 Vis (SSU @ 100 deg. F), 0-20 pour, and 95 V.I.	144.0¢	100 Vis (SSU @ 100 deg. F), and 1.5 - 2.5 color	129.0¢
250 Vis (SSU @ 100 deg. F), 0-20 pour, and 95 V.I.	150.0	2000 Vis (SSU @ 100 deg. F), and 3.0 - 4.0 color	144.0
500 Vis (SSU @ 100 deg. F), 0-20 pour, and 95 V.I.	162.0	<u>Naphthenic Oil, Solvent Refined</u>	
<u>Bright Stock Solvent</u>		75-100 Vis (SSU @ 100 Deg. F)	137.5
150-160 Vis (SSU @ 210 Deg. F), 0-20 deg. pour and 95 V.I.	186.0	650-700 Vis (SSU @ 100 Deg. F)	147.0
Eff. on/since Jan. 11.		<u>Naphthenic Unrefined Oil</u>	
		170 Vis (SSU at 210 deg. F)	124.0

MIDDLE EAST PRODUCTS

	Bandar Shell	Mah-Shahr NIOC*	Kharg Is./Lavan NIOC*	Kuwait KPC	Ras Tanura Petromin	Bahrain Caltex
Jet A-1	113.5¢	---	---	112.5¢	---	115.5¢
98 Oct	---	---	---	---	---	108.5
97 Oct	107.0	---	---	---	---	107.0
95 Oct	105.5	---	---	---	---	105.3
93 Oct	104.3	---	---	---	---	103.7
90 Oct	103.0	---	---	---	---	102.5
87 Oct	102.0	---	---	---	---	100.6
83 Oct	100.5	---	---	---	---	100.0
Light Naphtha, A-305	---	80.8¢	---	---	75.7¢	---
Whole Naphtha, A-310	---	---	87.0	83.0	82.0	82.0
Heavy Naphtha, A-320	---	95.0	---	---	---	---
Kerosene	112.5	---	---	110.00	---	114.8
Kerosene, Premium	113.5	---	---	---	---	---

IX LEGISLATURA — DISEGNI DI LEGGE E RELAZIONI - DOCUMENTI



Il Capitano di Fregata (CP) sottoscritto, Capo

del Compartimento Marittimo e Comandante del Porto
di Siracusa :

VISTA: l'istanza datata 22/4/82 della Spett.le ISAB

Spa di Priolo :

VISTO: il registro dello stato del tempo e del mare
nella rada di S. Panagia

ATTESTA

lo stato del tempo e del mare nella suddetta Baia

per i sottoelocati giorni:

Giorno 2/1/82: Lavorativo secondo il calendario

ufficiale. Stato del tempo e del mare alle 09.00:

Cielo sereno - Mare quasi calmo - Vento da W forza

2. Dalle ore 05.00 alle 07.00 inagibile l'accosto

n°1 per raffiche di vento. Dalle ore 13.00 alle 18.00

inagibile l'accosto n°5 per raffiche di vento. =

Giorno 3/1/82: Lavorativo secondo il calendario

ufficiale. Stato del tempo e del mare alle 08.00 :

Cielo Coperto - Mare mosso - Vento da E forza 4-5.

Graduale peggioramento delle condizioni meteomarine.

Dalle 06.30 alle 21.00 inagibili tutti gli accosti. =

Giorno 9/1/82: Lavorativo secondo il calendario

ufficiale. Stato del tempo e del mare alle 08.00:

Cielo coperto - Mare poco mosso - Vento da = Calma.



Dalle ore 00.01 alle ore 06.00 inagibili tutti gli accosti.

Giorno 14/1/82: Lavorativo secondo il calendario

ufficiale. Stato del tempo e del mare alle 08.00:

Cielo Coperto - Mare mosso - Vento da SE forza 3-4.

Dalle 06.00 alle 24.00 inagibili tutti gli accosti.

Giorno 15/1/82: Lavorativo secondo il calendario

ufficiale. Stato del tempo e del mare alle 08.00:

Cielo coperto - Mare molto mosso - Vento da SE for-

za 4-5. Dalle 00.01 alle 24.00 inagibili tutti gli

accosti.

Giorno 16/1/82: Lavorativo secondo il calendario

ufficiale. Stato del tempo e del mare alle 08.00:

Cielo coperto - Mare molto mosso - Vento da SE forza

5-6. Dalle 00.01 alle 24.00 inagibili tutti gli

accosti.

Giorno 17/1/82: Festivo secondo il calendario

ufficiale. Stato del tempo e del mare alle 08.00:

Cielo coperto - Mare molto mosso - Vento da SE forza

4-5. Dalle 00.01 alle 24.00 inagibili tutti gli

accosti.

Giorno 18/1/82: Lavorativo secondo il calendario

ufficiale. Stato del tempo e del mare alle 08.00:

Cielo semi-coperto - Mare mosso - Vento da SE forza

3-3. Dalle 00.01 alle 06.00 inagibili gli accosti.

IX LEGISLATURA — DISEGNI DI LEGGE E RELAZIONI - DOCUMENTI

n°1-2-5 e 6. Dalle ore 00.01 alle 14.00 inagibile
l'accosto n°7. Dalle ore 17.00 alle 24.00 inagibile
l'accosto n°2. Dalle 19.30 alle 24.00 inagibile
l'accosto n°1.
Giorno 19/1/82: Lavorativo secondo il calendario
ufficiale. Stato del tempo e del mare alle 08.00:
Cielo coperto - Mare molto mosso - Vento da SE forza
3-4. Dalle 00.01 alle 24.00 inagibili gli accosti
n°1 e 2. Dalle 00.30 alle 24.00 inagibile l'accosto
n°7. Dalle 11.00 alle 24.00 inagibile l'accosto N°6.
Dalle 16.30 alle 24.00 inagibile l'accosto N°5.
Giorno 20/1/82: Lavorativo secondo il calendario
ufficiale. Stato del tempo e del mare alle 08.00:
Cielo coperto - Mare mosso - Vento da SE forza 3-4.
Dalle 00.01 alle 24.00 inagibili tutti gli accosti.
Giorno 21/1/82: Lavorativo secondo il calendario
ufficiale. Stato del tempo e del mare alle 08.00:
Cielo coperto - Mare mosso - Vento da ESE forza 4-5.
Dalle 00.01 alle 24.00 inagibili tutti gli accosti.
Giorno 22/1/82: Lavorativo secondo il calendario
ufficiale. Stato del tempo e del mare alle 08.00:
Cielo coperto - Mare mosso - Vento da ESE forza 3-4.
Dalle 00.01 alle 24.00 inagibili gli accosti n°6-1 e 7.
Dalle 00.01 alle 15.30 inagibili gli accosti n° 2 e 5.
Giorno 23/1/82: Lavorativo secondo il calendario

IX LEGISLATURA — DISEGNI DI LEGGE E RELAZIONI - DOCUMENTI



ufficiale. Stato del tempo e del mare alle 08.00:

Cielo coperto - mare mosso - Vento da ESE forza 3-4.

Dalle 00.01 alle 06.00 inagibili gli accosti n°6 e 7.

Dalle 00.01 alle 24.00 inagibile l'accosto N°7.

Dalle 19.00 alle 24.00 inagibile gli accosti n° 1-

~~2-5 e 6.~~

Giorno 24/1/82: Festivo secondo il calendario;

ufficiale. Stato del tempo e del mare alle 08.00.:

Cielo coperto - Mare mosso - Vento da E forza 5.

Dalle 00.01 alle 24.00 inagibili tutti gli accosti.

Giorno 25/1/82: Lavorativo secondo il calendario.

ufficiale. Stato del tempo e del mare alle 08.00:

Cielo coperto - Mare molto mosso - Vento da E forza

5. Dalle 00.01 alle 24.00 inagibili tutti gli ac-

~~costi.~~

Giorno 26/1/82: Lavorativo secondo il calendario

ufficiale. Stato del tempo e del mare alle 08.00:

Cielo coperto - Mare molto mosso - Vento da SE forza

4-5. Dalle 00.01 alle 24.00 inagibili tutti gli

~~accosti.~~

Giorno 27/1/82: Lavorativo secondo il calendario


ufficiale. Stato del tempo e del mare alle 08.00 :

Cielo semi-coperto - Mare mosso - Vento da E forza

2-3. Dalle 00.01 alle 17.00 inagibili gli accosti ..

~~n°1-2-5-6. Dalle 00.01 alle 24.00 inagibile l'accosto~~

IX LEGISLATURA — DISEGNI DI LEGGE E RELAZIONI - DOCUMENTI



.../... (Fg. n° 2)

n°7 per risacca.

Giorno 28/1/82: Lavorativo secondo il calendario

ufficiale. Stato del tempo e del mare alle 08.00 :

Cielo coperto - Mare poco mosso - Vento da S forza

2. Dalle 00.01 alle 06.00 inagibile l'accosto n°7.

Giorno 29/1/82: Lavorativo secondo il calendario

ufficiale. Stato del tempo e del mare alle 08.00:

Cielo coperto - Mare mosso - Vento da NE forza 3-4.

Dalle 00.01 alle 24.00 inagibili gli accosti n° 1-2

5 e 7. Dalle 08.00 alle 24.00 inagibile l'accosto

n°6.

Giorno 1/2/82: Lavorativo secondo il calendario

ufficiale. Stato del tempo e del mare alle 08.00 :

Cielo sereno - Mare quasi calmo - Vento da NE forza

1. N Peggioramento delle condizioni meteo-marine con

mare mosso e vento ENE forza 4-5. Dalle 10.00 alle

24.00 inagibili gli accosti n°1-2 e 7. Dalle 16.30

alle 24.00 inagibili gli accosti n° 5 e 6.

Giorno 2/2/82: Lavorativo secondo il calendario

ufficiale. Stato del tempo e del mare alle 08.00:

Cielo sereno - mare mosso - Vento da NE forza 4-5.

Dalle 00.01 alle 24.00 inagibili tutti gli accosti.

Giorno 3/2/82: Lavorativo secondo il calendario

ufficiale. Stato del tempo e del mare alle 08.00 :

IX LEGISLATURA — DISEGNI DI LEGGE E RELAZIONI - DOCUMENTI

Cielo sereno - Mare quasi calmo; Vento da N forza

1-2. Dalle 00.01 alle 06.00 inagibili gli accosti

n° 1-2-5-6 e 7. Dalle 12.50 alle 16.00 inagibile

l'accosto n° 7 per risacca.

Giorno 10/2/82: Lavorativo secondo il calendario

ufficiale. Stato del tempo e del mare alle 08.00 :

Cielo sereno - Mare mosso - Vento da E forza 3-4.

Graduale peggioramento delle condizioni meteomarine

con vento e mare da E forza 4-5. Dalle 00.01 alle

24.00 inagibili gli accosti n° 1-5-6 e 7. Dalle 08.00

alle 24.00 inagibile la piattaforma n° 2.

Giorno 11/2/82: Lavorativo secondo il calendario

ufficiale. Stato del tempo e del mare alle 08.00:

Cielo semi-coperto - Mare mosso - Vento da E forza

2-3. Dalle 00.01 alle 24.00 inagibili tutti gli

accosti.

Giorno 12/2/82: Lavorativo secondo il calendario

ufficiale. Stato del tempo e del mare alle 08.00 :

Cielo sereno - Mare poco mosso - Vento da E forza 2.

Dalle ore 00.01 alle ore 14.00 inagibili gli accosti:

n° 1-2-5 e 6. Dalle 00.01 alle 24.00 inagibile l'ac-

costo n° 7.

Giorno 13/2/82: Lavorativo secondo il calendario

ufficiale. Stato del tempo e del mare alle 08.00 :

Cielo sereno - Mare poco mosso - Vento da NE forza

IX LEGISLATURA — DISEGNI DI LEGGE E RELAZIONI - DOCUMENTI

2. Dalle 00.01 alle 06.00 inagibile l'accosto n°7

per risacca.

Giorno 16/2/82: Lavorativo secondo il calendario

ufficiale. Stato del tempo e del mare alle 08.00:

Cielo coperto - Mare e Vento calmo . Dalle ore 15.00

alle alle 24.00 inagibili le piattaforme n°5 e7 per

risacca a mare lungo da SE forza 4.

Giorno 17/2/82: Lavorativo secondo il calendario

ufficiale. Stato del tempo e del mare alle 08.00 :

Cielo coperto - Mare mosso - Vento da SE forza 3-4.

Dalle 00.01 alle 16.00 inagibili gli accosti n°5 e

7. Dalle 16.00 alle 24.00 inagibili tutti gli ac-

costi.

Giorno 18/2/82: Lavorativo secondo il calendario

ufficiale. Stato del tempo e del mare alle 08.00:

Cielo coperto - Mare Molto mosso - Vento da SE forza

4-5. Dalle 00.01 alle 24.00 inagibili tutti gli

accosti.

Giorno 19/2/82: Lavorativo secondo il calendario

ufficiale. Stato del tempo e del mare alle 08.00:

Cielo coperto - Mare molto mosso - Vento da SE

forza 5-6. Dalle 00.01 alle 24.00 inagibili tutti

gli accosti.

Giorno 20/2/82: Lavorativo secondo il calendario

ufficiale. Stato del tempo e del mare alle 08.00 :

IX LEGISLATURA — DISEGNI DI LEGGE E RELAZIONI - DOCUMENTI



Cielo sereno - Mare mosso - Vento da SE forza 2 .

Dalle 00.01 alle 07.00 inagibili gli accosti n° 1-2

5 e 6. Dalle ore 00.01 alle 24.00 inagibile l'accosto n° 7 per risacca.

Giorno 21/2/82: Festivo secondo il calendario

ufficiale. Stato del tempo e del mare alle 08.00 :

Cielo semi-coperto - Mare mosso - Vento da SE forza

2. Dalle 00.01 alle 06.00 inagibile l'accosto n°7

per risacca. Repentino peggioramento delle condizioni

meteorologiche. Dalle 09.00 alle 24.00 inagibili tutti

gli accosti.

Giorno 22/2/82: Lavorativo secondo il calendario

ufficiale. Stato del tempo e del mare alle 08.00:

Cielo coperto - mare molto mosso - Vento da SE forza

4-5. Dalle ore 00.01 alle 24.00 inagibili tutti gli

accosti.

Giorno 23/2/82: Lavorativo secondo il calendario

ufficiale. Stato del tempo e del mare alle 08.00 :

Cielo semi-coperto - Mare poco mosso - Vento da NE

forza 2. Dalle 00.01 alle 08.00 inagibili tutti gli

accosti. Dalle 09.00 alle 14.00 inagibile l'accosto


n°7 per risacca.

Giorno 28/2/82: ~~Lavorativo~~ Festivo secondo il

calendario ufficiale. Stato del tempo e del mare

alle 08.00: Cielo coperto - Mare molto mosso - Vento

IX LEGISLATURA — DISEGNI DI LEGGE E RELAZIONI - DOCUMENTI



.../... (Fig. 3)

da E. forza 4-5 . Dalle 07.00 alle 24.00 inagibili
tutti gli accosti.

Giorno 1/3/82: Lavorativo secondo il calendario

ufficiale. Stato del tempo e del mare alle 08.00:

Cielo sereno - Mare poco mosso - Vento Calmo .

Dalle 00.01 alle 07.00 inagibili tutti gli accosti.

Giorno 3/3/82: Lavorativo secondo il calendario

ufficiale. Stato del tempo e del mare alle 08.00 :

Cielo coperto - Mare mosso - Vento da NW forza 3-4.

Peggioramento delle condizioni meteomarine. Dalle

00.01 alle ore 07.00 inagibile l'accosto n°7. Dalle

ore 07.00 alle 11.00 inagibili gli accosti n°1-5-6 e

7. Dalle 11.00 alle 24.00 inagibili tutti gli ac-

costi.

Giorno 4/3/82: Lavorativo secondo il calendario

ufficiale. Stato del tempo e del mare alle 08.00 :

Cielo sereno - Mare mosso - Vento da N forza 1-2.

Dalle 00.01 alle 10.30 inagibili tutti gli accosti.

Giorno 12/3/82: Lavorativo secondo il calendario

ufficiale. Stato del tempo e del mare alle 08.00 :

Cielo sereno - Mare mosso - Vento da NNW forza 3-4.

Peggioramento delle condizioni meteomarine. Dalle

ore 06.00 alle 24.00 inagibili gli accosti n°1 e 7.

Dalle 08.00 alle 24.00 inagibile l'accosto n°2 . Dal-



le 13.30 alle 24.00 inagibile piattaforma n° 6.

Dalle 21.00 alle 24.00 inagibile piattaforma N°5.

Giorno 14/3/82: Festivo secondo il calendario

ufficiale. Stato del tempo e del mare alle 08.00:

Cielo sereno - mare poco mosso - Vento da N forza

2-3. Raffiche di vento da N forza 4-5. Dalle 17.00

alle 24.00 inagibile l'accosto n°6. Dalle 21.30

alle 24.00 inagibile piattaforma n° 5.

Giorno 15/3/82: Lavorativo secondo il calendario

ufficiale. Stato del tempo e del mare alle 08.00 :

Cielo sereno - Mare mosso - vento da NE forza 2-3.

Dalle 00.01 alle 05.00 inagibile la piattaforma

n°6.

Giorno 22/3/82: Lavorativo secondo il calendario.

ufficiale. Stato del tempo e del mare alle 08.00 :

Cielo coperto - Mare poco mosso - Vento da NE forza

2-3. Peggioramento delle condizioni meteo-marine.

Dalle 11.00 alle 13.00 inagibili le piattaforme n°

1-5-6 e 7. Dalle 13.00 alle 24.00 inagibili tutti

gli accosti.

Giorno 23/3/82: Lavorativo secondo il calendario

ufficiale. Stato del tempo e del mare alle 08.00 :

Cielo coperto - Mare agitato - Vento da NE forza

5-6. Dalle 00.01 alle 24.00 inagibili tutti gli

accosti.

IX LEGISLATURA — DISEGNI DI LEGGE E RELAZIONI - DOCUMENTI

Giorno 23/3/32: Lavorativo secondo il calendario

ufficiale. Stato del tempo e del mare alle 08.00 :

Cielo coperto - Mare mosso - Vento da NE forza 2-3.

Dalle 00.01 alle 24.00 inagibili tutti gli accosti.

Giorno 25/3/32: Lavorativo secondo il calendario

ufficiale. Stato del tempo e del mare alle 08.00 :

Cielo sereno - mare poco mosso - Vento da SE forza

2. Dalle 00.01 alle 06.00 inagibili tutti gli

accosti.

Giorno 31/3/32: Lavorativo secondo il calendario

ufficiale. Stato del tempo e del mare alle 08.00 :

Cielo coperto - Mare poco mosso - Vento da S forza

2. Graduale peggioramento delle condizioni meteomari-

ne con mare mosso e vento di direzione variabile.

Dalle 18.30 alle 24.00 inagibili gli accosti n°1 e 7

per forte risacca.

Siracusa li 8/5/1932

Prot. N° 190 in data 8/5/1932



d'ordine

Francesco TRINGALI

Tringali

ALLEGATO 8

PAGINA BIANCA

Eni

All. 8

Il Presidente
1126/P

Ente Nazionale Idrocarburi
00144 Roma Piazzale Enrico Mattei 1

Roma, 23 maggio 1983

On.le
Ministero dell'Industria,
Commercio e Artigianato
Direzione Generale Fonti di
Energia
Via Molise

ROMA

Finanziamento scorte strategiche

In data odierna questo Ente ha provveduto a trasmettere a codesto Ministero la relazione ed il bilancio della gestione delle scorte strategiche al 31 dicembre 1982, nonché la relazione sul rendiconto predisposta dal Comitato di Riscontro di cui all'art. 3 della legge n° 22 del 10/2/1981.

Dai conti di bilancio presentati risulta un credito complessivo pari a Lire 321.057.276.882, a fronte del quale sono stati erogati acconti per complessive Lire 146 miliardi.

Questo Ente, pertanto, vanta un credito pari a Lire 175.057.276.882 che si prega di voler saldare con cortese urgenza, attraverso le disponibilità di bilancio esistenti (Lire 154 miliardi) e promuovendo le iniziative necessarie per integrare l'apposito capitolo di spesa del bilancio 1983 di codesto Ministero delle somme occorrenti.

Si chiede che il pagamento della somma spettante avvenga per nostro conto, mediante accreditamento a favore della Banca Nazionale del Lavoro sul conto corrente che essa intrattiene con la filiale di Roma della Banca d'Italia.

Il suddetto Istituto di Credito rilascerà in nome e per conto la relativa quietanza e provvederà, quindi, ad accreditare la somma sul conto corrente n° 7799 che questo Ente intrattiene presso la sua sede di Roma.

Con osservanza.

MIN. INDUSTRIA, COMMERCIO e ARTIGIANATO
DIREZIONE GENERALE DELLE FONTI DI
ENERGIA E SOSTENIMENTO DI BASE
UFFICIO CENTRALE

2 678 1983

Prot. N. 613760


Franco Reviglio

PAGINA BIANCA

ALLEGATO 8-bis

PAGINA BIANCA



*Il Ministro
dell'Industria, del Commercio e dell'Artigianato*

di concerto con

IL MINISTRO DEL TESORO

e con

IL MINISTRO DELLE PARTECIPAZIONI STATALI

VISTO il R.D. 18.11.1923, n. 2440, e successive modifiche, recante norme sulla contabilità generale dello Stato, e il relativo regolamento di esecuzione;

VISTA la Legge 10.2.1981, n. 22;

VISTE le direttive in data 6.8.1981 impartite all'ENI per la realizzazione della scorta strategica;

VISTO il D.M. 13.10.1981 con il quale, sentito il Ministero delle Finanze, sono stati fissati i quantitativi da mettere a scorta, nei limiti di spesa fissati dalla Legge sopra citata, nonché le relative localizzazioni;

RITENUTO che l'ENI, entro il termine prescritto del 4.3.1982, ha assolto all'obbligo di legge di acquisire quantitativi di greggio e prodotti entro i limiti di spesa sopra ricordati;

VISTI i DD.MM. 28.12.1982 e 25.3.1983 con i quali sono state disposte anticipazioni all'ENI per complessivi 146 miliardi;

VISTO il rendiconto della gestione della scorta strategica relativa all'anno 1982 presentato dall'ENI in attuazione del disposto dell'art. 3 della citata Legge n. 22;

VISTA la relazione del Comitato di Riscontro previsto dallo stesso art. 3 della legge n. 22;

VISTA la nota n. 1126 in data 23.5.1983 con la quale l'ENI, tenuto conto del credito complessivo della gestione risultante dai dati del rendiconto pari a Lire 321.057.276.882, e delle anticipazioni già erogate per complessive Lire 146.000.000.000, chiede il saldo del credito pari a Lire 175.057.276.822;

RITENUTO che le disponibilità residue sul capitolo 7705 del bilancio di previsione di questo Ministero, dopo le ricordate anticipazioni di 146.000.000.000, è pari a Lire 154 miliardi;

RITENUTA infine la necessità e l'urgenza di procedere alla erogazione all'ENI delle sopraindicate disponibilità di Lire 154 miliardi;

D E C R E T A

ARTICOLO UNICO - E' disposta a favore dell'ENI l'erogazione della somma di Lire 154.000.000.000 spettante al predetto Ente in base al rendiconto della gestione per l'anno 1982 della scorta strategica di petrolio greggio e prodotti petroliferi costituita e gestita in nome e per conto dello Stato ai sensi della Legge 10.2.1981, n. 22.

La predetta spesa graverà sul capitolo 7705 del bilancio di previsione di questo Ministero per l'anno 1983.


Il presente decreto sarà inviato per la registrazione alla Corte dei Conti.

-2 AGO. 1983

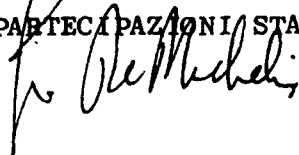
IL MINISTRO DELL'INDUSTRIA, DEL
COMMERCIO E DELL'ARTIGIANATO



IL MINISTRO DEL TESORO



IL MINISTRO DELLE
PARTECIPAZIONI STATALI



PAGINA BIANCA

ALLEGATO 9

PAGINA BIANCA



*Il Ministro
dell'Industria, del Commercio e dell'Artigianato*

VISTA la legge 8 febbraio 1934, n. 367;

VISTA la legge 10 febbraio 1981, n. 22;

VISTA la legge 27 novembre 1982 n. 873;

VISTA la legge 20 dicembre 1982 n. 924;

CONSIDERATO che l'art. 1 della citata legge n. 22 stabilisce che, entro un anno dalla sua entrata in vigore i titolari di concessione per impianti di raffinazione e deposito di olii minerali sono tenuti ad adeguare e mantenere le scorte di riserva in misura superiore ai cento giorni del consumo globale nazionale di prodotti petroliferi, ed i titolari di concessione per impianti di deposito di olii minerali commerciali ad aumentare le scorte stesse dal 20 al 30% della capacità dei relativi depositi;

CHE l'adempimento degli obblighi di cui sopra é stato prorogato al 30 settembre 1983, rispettivamente, con la citata legge n. 924 per i titolari di concessione per impianti di raffinazione e deposito, e con la citata legge n. 873 per i titolari di concessione per impianti di deposito di olii minerali commerciali;

RITENUTO che le condizioni del mercato petrolifero internazionale rendono, al momento, la misura delle scorte di riserva pari a 90 giorni del consumo globale nazionale di prodotti petroliferi adeguata e sufficiente alle esigenze di sicurezza dell'approvvigionamento petrolifero del Paese;

2.

CHE tale misura delle scorte di riserva é pari a quella adottata in tutti i Paesi della Comunità Economica Europea e dell' Agenzia Internazionale dell'Energia ed é indicata come adeguata e sufficiente dalle predette organizzazioni internazionali;

VISTO il disegno di legge, "recante modifiche al decreto legge 30 settembre 1982, n. 688, convertito, con modificazioni, nella legge 27 novembre 1982 n.873, contenente disposizioni sulle scorte dei prodotti petroliferi," approvato dal Consiglio dei Ministri nella seduta del 29 settembre 1983;

RITENUTA pertanto l'opportunità di ridurre temporaneamente la misura delle scorte di riserva stabilita dall'art. 1 della citata legge n. 22 da 100 a 90 giorni del consumo globale nazionale di prodotti petroliferi per i titolari di concessione per impianti di raffinazione e deposito di olii minerali e dal 30 al 20% della capacità del relativo deposito per i titolari di concessione per impianti di deposito di olii minerali commerciali;

VISTO il disposto del comma 8° dell'art. 1 della citata legge n. 22;

SENTITO il Ministro delle Finanze;

D E C R E T A

Articolo Unico


A decorrere dal 1° ottobre 1983 la misura delle scorte di riserva cui sono tenuti i titolari di concessione per impianti di raffinazione e deposito di olii minerali é temporaneamente ridotta da 100 a 90 giorni del consumo globale nazionale di prodot-

3.

ti petroliferi, per tre mesi a decorrere dalla data anzidetta.

Con la stessa decorrenza la misura delle scorte di riserva cui sono tenuti i titolari di concessione per impianti di deposito di olii minerali commerciali è temporaneamente ridotta dal 30 al 20 per cento della capacità del deposito, per tre mesi a decorrere dalla data anzidetta.

Roma, 6 ottobre 1983



IL MINISTRO DELL'INDUSTRIA
DEL COMMERCIO E DELL'ARTIGIANATO

PAGINA BIANCA

ALLEGATO 10

PAGINA BIANCA



All. 10

*Il Ministro
dell'Industria, del Commercio e dell'Artigianato.*

VISTA la legge 8.2.1934, n. 367

VISTA la legge 10.2.1981, n. 22

VISTO il D.P.R. 23.8.1982, n. 776

VISTA la legge 27.11.1982, n. 873

VISTA la legge 20.12.1982, n. 924

VISTE le direttive CEE n. 68/414 del 1968 e n. 72/425
del 1972

RITENUTA la necessità di emanare norme per disciplinare l'obbligo della tenuta delle scorte di riserva da parte degli importatori di prodotti petroliferi finiti;

D E C R E T A :

Art. 1 - Tutti coloro che intendono importare nel territorio della Repubblica Italiana prodotti petroliferi finiti sono tenuti a presentare preventivamente al Ministero dell'Industria, del Commercio e dell'Artigianato - Direzione Generale delle Fonti di Energia e delle Industrie di Base - un programma annuale e trimestrale di importazione.

Art. 2 - A decorrere dal 1° ottobre 1983 tutti coloro che importano prodotti petroliferi finiti debbono comunicare al Ministero dell'Industria, del Commercio e dell'Artigianato - Direzione Generale delle Fonti di Energia e Industrie di Base - alla fine di ciascun mese il prodotto importato nello stesso mese, il quantitativo di ciascun prodotto importato e accertato dagli

2. -

uffici doganali e l'indicazione dell'impianto presso il quale si impegnano a mantenere per un periodo di 12 mesi la scorta che deve essere pari al 5% della quantità accertata all'atto dell'importazione.

Art. 3 - A partire dal 1° ottobre 1983 i titolari di impianti di lavorazione e di deposito di prodotti petroliferi sono tenuti ad effettuare la denuncia delle importazioni di prodotti petroliferi finiti avvenute nei rispettivi impianti con l'indicazione per ciascun prodotto della data della importazione, del quantitativo, del proprietario della merce. Gli stessi titolari di impianti sono tenuti ad effettuare denuncia mensile dei quantitativi detenuti a scorta nei propri impianti per operazioni di importazione.

Art. 4 - Sono esclusi dalla disciplina di cui agli articoli precedenti i prodotti petroliferi importati dall'estero ed introdotti negli stabilimenti di lavorazione per essere sottoposti ad ulteriore lavorazione. Sono altresì escluse dall'obbligo di cui ai precedenti articoli le nazionalizzazioni di prodotti ottenuti da lavorazioni di greggio effettuate da raffinerie italiane per conto di committenti esteri.

Sono invece sottoposti alla predetta disciplina i prodotti destinati a semplici operazioni di miscelazione, di etilazione e di colorazione.

Art. 5 - Le scorte che gravano sull'importazione di prodotti concorrono alla scorta d'obbligo complessiva del Paese.

Roma, ~~10~~ 1^o Ottobre 1983


I L M I N I S T R O

ALLEGATO 11

PAGINA BIANCA

IX LEGISLATURA — DISEGNI DI LEGGE E RELAZIONI - DOCUMENTI

SITUAZIONE SCORTE ANNO 1983

	Materia prima (greggio)	D.L. (benzine)	D.M. (petrolio+ gasolio)	D.P. (olio comb.)	ALTRI	TOTALE
10.1982	4.488.212	1.935.188	4.132.732	6.027.706	164.605	16.748.443
11.1982	4.183.720	1.941.645	4.004.772	6.034.975	139.243	16.304.355
12.1982	4.590.756	1.973.232	4.009.842	5.532.537	130.838	16.237.205
1.1983	4.658.784	2.006.608	3.991.666	5.711.846	132.544	16.501.448
2.1983	4.925.923	2.108.515	3.731.330	5.006.779	131.088	15.903.635
3.1983	4.498.876	2.196.012	3.955.955	5.641.244	134.266	16.426.353
4.1983	4.159.028	2.413.850	4.110.919	5.587.124	134.944	16.408.865
5.1983	4.265.589	2.191.822	4.214.916	5.920.232	133.570	16.726.129
6.1983	4.282.817	2.353.604	4.485.714	6.103.943	119.196	17.345.274
7.1983	4.235.201	2.133.989	4.466.159	6.552.671	120.806	17.508.826
8.1983	3.750.700	2.049.257	4.518.208	6.585.374	117.017	17.020.556
9.1983	3.748.650	2.299.581	4.538.000	6.689.987	123.824	17.400.042

PAGINA BIANCA

ALLEGATO 12

PAGINA BIANCA

IX LEGISLATURA — DISEGNI DI LEGGE E RELAZIONI - DOCUMENTI

SITUAZIONE GIACENZE ANNO 1983

	Materia prima (greggio)	D.L. (benzine)	D.M. (petr�olio+ gasolio)	D.P. (olio comb.)	ALTRI	TOTALE
.10.1982	6.222.455	2.142.608	5.406.737	9.223.338	896.135	23.891.273
.11.1982	6.112.196	2.330.193	5.285.078	8.468.008	902.854	23.098.329
.12.1982	6.697.503	2.539.065	5.032.346	8.222.021	836.145	23.327.080
.1.1983	6.297.269	2.577.296	5.500.926	8.411.711	833.859	23.621.061
.2.1983	7.122.636	2.684.386	5.240.542	7.874.792	803.608	23.725.964
.3.1983	6.125.006	2.721.049	4.943.198	8.027.144	892.366	22.708.763
.4.1983	5.467.752	2.600.609	4.771.229	6.168.515	853.126	19.861.231
.5.1983	5.566.140	2.397.735	4.719.502	6.883.202	787.065	20.353.644
.6.1983	6.179.525	2.598.000	4.969.508	7.240.951	720.814	21.708.798
.7.1983	6.034.353	2.637.502	5.248.355	7.765.569	771.748	22.457.527
.8.1983	6.127.540	2.445.173	5.140.123	7.682.549	708.777	22.104.162
.9.1983	5.921.507	2.473.178	5.789.224	8.353.393	774.651	23.311.953

PAGINA BIANCA

ALLEGATO 13

PAGINA BIANCA

IX LEGISLATURA — DISEGNI DI LEGGE E RELAZIONI - DOCUMENTI

Al. 13

STATISTICHE SUI DEPOSITI NAZIONALI

TOTALE DEPOSITI = 121

REGIONE = PIEMONTE

DESCRIZIONE PRODOTTO	N. SEGRATI (SIF F. L. 19)	CAPACITA' DI DEPOSITO (MC)	CAPACITA' COLLAUDATA (MC)	CAPACITA' NON COLLAUDATA (MC)	CAPACITA' SOSPESA (MC)	SCORTE (TON)
G.P.L.	59	29.355	19.481	1.069		1.157
REFINING	35	633.907	625.557	8.250	19.810	9.013
PAGIA	1	7				1
PIRENA SPINTE	15	1.279	1.279			194
PETROLIO	57	36.497	29.609	5.007	142	4.635
GASOLI	72	456.753	425.889	20.865	1.720	56.838
GASOLI DISCALDAMENTO	1	49	49			7
OLIO COMBUSTIBILE	93	1.217.276	1.197.904	19.572	13.900	140.364
LUBRIFICANTI	72	22.693	40.330	26.187	895	8.236
ALTRI PETROLIFERI	8	16.059	16.902	150		
PARAFFINA	1	39		30		
VASFINA	1	12		13		
ESTRATTI AROMATICI	2	166	144			28
CHERICI	2	1.409	1.409			
ALTRI AROMATICI	2	50	20	30		3
ESANO/PENTANO/CICLOESANO	9	465	305	50		53
TOTALE		2.652.639	2.365.547	87.190	27.467	218.499

TOTALE DEPOSITI = 2

REGIONE = VAL D'AOSTA

DESCRIZIONE PRODOTTO	N. SEGRATI (SIF F. L. 19)	CAPACITA' DI DEPOSITO (MC)	CAPACITA' COLLAUDATA (MC)	CAPACITA' NON COLLAUDATA (MC)	CAPACITA' SOSPESA (MC)	SCORTE (TON)
G.P.L.	1	1.093	1.093			120
REFINING	1	300	300			64
PETROLIO	1	92	92			15
GASOLI	1	2.330	2.330			389
OLIO COMBUSTIBILE	2	6.367	6.367			1.210
LUBRIFICANTI	2	219	219			37
TOTALE		16.400	16.400			1.815

IX LEGISLATURA — DISEGNI DI LEGGE E RELAZIONI - DOCUMENTI

STATISTICHE SUI DEPOSITI NAZIONALI

REGIONE = LOMBARDIA

TOTALE DEPOSITI = 194

DESCRIZIONE PRODOTTO	N. SEPRATI (SIF. F. LTR)	CAPACITA DI DECRETO (MC)	CAPACITA COMIADATA (MC)	CAPACITA NON COLL. (MC)	CAPACITA SOSPESA (MC)	SCORTE (TON)
G.P.L.	103	35.253	33.336	1.917	500	3.674
N.P.L.	1	5.014	5.014			732
RFNINE	41	277.322	188.199	39.108	6.975	27.386
RENZINA SOLVENTE	11	903	903			134
PETROLIO	54	68.333	67.668	670	13.315	17.687
GASOLI	107	1.056.710	1.028.600	28.176	79.469	171.287
OLIO COMBUSTIBILE	113	2.254.513	1.876.597	419.006	6.208	348.730
FURRIFICANTI	01	71.493	68.250	3.345	3.710	11.574
ATTUMI	2	1.029	1.029			206
ALTRI PETROLIEFI	17	4.774	4.609	165	1.258	
PAPAFFINA	1	18	18			
VASELINA	1	27	27			
CHIMICI	4	2.304	2.282	22		
RTX AROMATICI	2	25.600	25.600			4.352
ALTRI CHIMICI	2	25		25		
FSANO/EPANO/CICLOESANO	4	57	57			7
TOTALI		3.753.380	3.262.104	491.384	111.435	578.769

IX LEGISLATURA — DISEGNI DI LEGGE E RELAZIONI - DOCUMENTI

STATISTICHE SUI DEPOSITI NAZIONALI

REGIONE = SICILIA

TOTALE DEPOSITI = 51

DESCRIZIONE PRODOTTO	N. SPERATORI (SIF F I TR)	CAPACITA DI DEPOSITO (MC)	CAPACITA CONTINUATA (MC)	CAPACITA NON COLL. (MC)	CAPACITA SOSPESA (MC)	SCORTE (TON)
COFFINO	9	2.626.101	2.436.191	192.000		97.281
C.P.L.	21	9.876	9.892	470		603
C.P.L.	3	24.260	24.260			52
PERZINE	12	246.175	241.975	4.200		18.495
PECUZINA SOLVENTE	5	32.095	32.095	50		4.735
CAPOTURAN RENZ. (JPA)	1	6.000	6.000			
PERZINIO	13	67.292	67.292			7.536
GASCI	31	586.951	586.951			68.928
OLIO COMBUSTIBILE	32	1.281.017	1.275.704	6.185		215.202
PURIFICANTI	28	155.123	149.997	6.073		25.500
ALTRI RESOLIBILI	4	4.199	4.199			
CHEMICI	1	200	200			
OTV APPRATICI	2	1.105	1.045	60		178
ALTRI CHEMICI	1	80	80			
TOTALI		5.042.354	4.834.711	209.038		428.500

IX LEGISLATURA — DISEGNI DI LEGGE E RELAZIONI - DOCUMENTI

STATISTICHE SUI DEPOSITI NAZIONALI

REGIONE = VENETO

TOTALE DEPOSITI = 87

DESCRIZIONE PRODOTTO	N. SFRATTI (SIF E LTB)	CAPACITA DI DECRETO (MC)	CAPACITA COLLAUDATA (MC)	CAPACITA NON COLL. (MC)	CAPACITA SOSPESA (MC)	SCORTE (TON)
CREGGIO	1	91.600	91.600			
G.P.L.	50	61.132	16.785	45.927	30	1.648
N.P.L.	1	62	62			9
BENZINE	18	256.375	220.377	35.998	8.625	17.573
ACETALI	1	98	98			15
BENZINA SOLVENTE	1	26	26			4
PETROLIO	31	91.158	66.384	24.774	9.684	4.170
GASOLI	45	995.927	930.127	65.800	16.283	71.831
OLIO COMBUSTIBILE	57	1.623.109	1.308.473	314.625	23.699	248.509
LUBRIFICANTI	41	28.103	26.686	1.416	553	4.540
RISUMI	3	8.454	8.454			1.691
ALTRI PETROLIFERI	4	1.401	1.401			
PARAFFINA	1	3.600	3.600			
CHIMICI	3	123.400	116.800	6.600		
TOTALI		3.284.445	2.788.873	497.140	58.874	350.190

REGIONE = TRENTO A. A.

TOTALE DEPOSITI = 18

DESCRIZIONE PRODOTTO	N. SFRATTI (SIF E LTB)	CAPACITA DI DECRETO (MC)	CAPACITA COLLAUDATA (MC)	CAPACITA NON COLL. (MC)	CAPACITA SOSPESA (MC)	SCORTE (TON)
G.P.L.	12	1.809	1.249	560		139
BENZINE	4	1.944	1.911	33	200	279
BENZINA SOLVENTE	1	3	3			
PETROLIO	6	1.001	1.001			158
GASOLI	10	10.431	10.268	163	1.600	1.715
OLIO COMBUSTIBILE	11	27.926	22.686	5.240		4.310
LUBRIFICANTI	10	643	572	15		98
TOTALI		43.757	37.687	6.014	1.800	6.699

IX LEGISLATURA — DISEGNI DI LEGGE E RELAZIONI - DOCUMENTI

STATISTICHE SUI DEPOSITI NAZIONALI

REGIONE = EMILIA TOTALI DEPOSITI = 33

DESCRIZIONE PRODOTTO	N. SERRATI (SIF E LIR)	CAPACITA DI DECRETI (MC)	CAPACITA COLLAUDATA (MC)	CAPACITA NON COLLAUDATA (MC)	CAPACITA SOSPESA (MC)	SCORTE (TONN)
GRASSI	1	1.000.000	1.010.000	90.000		311.320
G.P.I.	11	2.974	2.425	1.168		267
PENZINE	0	126.225	126.225		85.666	18.428
ACQUA	1	2	2			
PETROLIO	10	7.359	7.159	200	5.885	1.131
GASOLI	26	134.154	132.154	2.000	51.636	22.071
OLI COMBUSTIBILI	28	309.755	306.555	3.200	56.265	58.247
LUBRIFICANTI	18	9.390	9.390		7.838	1.595
ALTRI PETROLIFERI	1	11.094	11.094		11.094	2.219
ALTRI PETROLIFERI	3	30.099	509	29.590		
FSANO/EPTANO/CICLOESANO	1	1.480	1.480			192
TOTALI		2.522.442	2.406.993	116.068	218.364	415.470

REGIONE = EMILIA ROMAGNA TOTALI DEPOSITI = 67

DESCRIZIONE PRODOTTO	N. SERRATI (SIF E LIR)	CAPACITA DI DECRETI (MC)	CAPACITA COLLAUDATA (MC)	CAPACITA NON COLLAUDATA (MC)	CAPACITA SOSPESA (MC)	SCORTE (TONN)
G.P.I.	35	27.336	16.186	13.900		1.784
BENZINE	18	233.734	77.868	155.866	900	11.369
PENZINA SOLVENTE	2	75	75			11
PETROLIO	27	49.295	23.585	25.710	2.000	3.727
CARBURIERI PETROLIO	1	21.300		21.300		
GASOLI	36	409.444	210.450	201.993	31.335	35.148
OLI COMBUSTIBILI	42	1.502.965	788.542	714.423	2.580	149.822
LUBRIFICANTI	34	48.972	48.748	263		8.266
ALTRI PETROLIFERI	1	29	29			6
ALTRI PETROLIFERI	3	12.860	3.250	9.610		
CHIMICI	2	72	72			
FSANO/EPTANO/CICLOESANO	1	20	20			3
TOTALI		2.306.101	1.168.824	1.143.045	36.815	210.156

IX LEGISLATURA — DISEGNI DI LEGGE E RELAZIONI - DOCUMENTI

STATISTICHE SUI DEPOSITI NAZIONALI

REGIONE = TOSCANA

TOTALE DEPOSITI = 65

DESCRIZIONE PRODOTTO	N. SERBATOI (SIF E LTR)	CAPACITA DI DECRETO (MC)	CAPACITA COLLAUDATA (MC)	CAPACITA NON COLL. (MC)	CAPACITA SOSPESA (MC)	SCORE (TON)
G.P.L.	42	71.147	70.657	940		7.773
BENZINE	16	76.766	79.700	1.000	5.000	8.423
ACQUINA SOLVENTE	1	120	120			18
PETROLIO	27	50.659	24.266	26.393	4.180	3.045
GASOLI	37	297.090	269.124	29.617	9.320	20.312
OLIO COMBUSTIBILE	41	1.125.563	555.609	550.794	1.696	103.704
LUBRIFICANTI	32	51.176	50.668	508	22	8.351
ALTRI PETROLIFERI	3	1.237	1.022	217		
VASELINA	1	20		20		
CHIMICI	1	5.120	5.120			
RIS. AROMATICI	2	1.524	1.524			259
TOTALI		1.670.412	1.057.810	609.489	20.218	151.885

REGIONE = UMBRIA

TOTALE DEPOSITI = 18

DESCRIZIONE PRODOTTO	N. SERBATOI (SIF E LTR)	CAPACITA DI DECRETO (MC)	CAPACITA COLLAUDATA (MC)	CAPACITA NON COLL. (MC)	CAPACITA SOSPESA (MC)	SCORE (TON)
G.P.L.	14	9.523	5.865	3.658		646
BENZINE	2	15.500		15.500		
PETROLIO	9	9.351	741	8.610		117
GASOLI	10	47.469	34.463	13.036		5.755
OLIO COMBUSTIBILE	12	114.738	84.288	30.450		16.015
LUBRIFICANTI	8	383	270	113		47
F.SANO/EPTANO/CICLOESANO	1	2.720	2.720			354
TOTALI		199.684	128.347	71.367		22.934

IX LEGISLATURA — DISEGNI DI LEGGE E RELAZIONI - DOCUMENTI

STATISTICHE SUI DEPOSITI NAZIONALI

REGIONE = MARCHE TOTALI DEPOSITI = 20

DESCRIZIONE PRODOTTO	N. SERRATOI (SIF E LIB)	CAPACITA DI DEPOSITO (MC)	CAPACITA COLLAUDATA (MC)	CAPACITA NON COLL. (MC)	CAPACITA SOSPESA (MC)	SCORTE (TON)
G.P.L.	14	7.342	7.007	335		770
BENZINE	4	23.807	23.807			3.476
BENZINA SOLVENTE	1	50	50			7
PETROLIO	8	6.683	6.683			1.056
GASOLI	6	61.763	61.763			10.313
OLIO COMBUSTIBILE	6	22.655	22.655			4.305
LUBRIFICANTI	6	2.355	2.355			402
TOTALI		124.655	124.320	335		20.329

REGIONE = LAZIO TOTALI DEPOSITI = 53

DESCRIZIONE PRODOTTO	N. SERRATOI (SIF E LIB)	CAPACITA DI DEPOSITO (MC)	CAPACITA COLLAUDATA (MC)	CAPACITA NON COLL. (MC)	CAPACITA SOSPESA (MC)	SCORTE (TON)
G.P.L.	20	8.693	7.888	805	30	867
D.P.L.	1	1.720	1.720			251
BENZINE	24	396.814	355.516	41.298		27.158
BENZINA SOLVENTE	4	103	101	2		14
PETROLIO	23	134.228	132.108	2.120	10	20.873
GASOLI	36	864.169	782.263	81.906		89.841
OLIO COMBUSTIBILE	29	1.204.494	407.789	796.705		77.481
LUBRIFICANTI	27	13.394	9.779	3.614		1.664
BITUMI	1	200		200		
ALTRI PETROLIFERI	2	172	172			
ESTRATTI AROMATICI	1	330	315	15		60
FSANO/EPTANO/CICLOESANO	1	100	100			13
TOTALI		2.624.417	1.697.751	926.645	40	216.222

IX LEGISLATURA — DISEGNI DI LEGGE E RELAZIONI - DOCUMENTI

STATISTICHE SUI DEPOSITI NAZIONALI

TOTALE DEPOSITI = 19

REGIONE = ABRUZZI

DESCRIZIONE PRODOTTO	N. SERRATOI (SIF E LIB)	CAPACITA DI DECRETI (MC)	CAPACITA COLLAUDATA (MC)	CAPACITA NON COLL. (MC)	CAPACITA SOSPESA (MC)	SCORTE (TON)
G.P.L.	8	3.281	2.035	346		323
BENZINE	8	29.034	29.404	780		4.147
PETROLIO	12	28.352	26.907	1.535		4.234
GASOLI	13	86.896	82.756	6.150		13.736
OLIO COMBUSTIBILE	12	131.337	124.237	7.100		23.606
LUBRIFICANTI	12	3.423	2.983	440		509
RITUMI	1	1.500	1.500			300
ALTRI PETROLIFERI	3	1.140	1.100			
CHEMIEI	1	5.120	5.120			
ESANO/FPTANO/CICLOESANO	1	50	50			7
TOTALI		290.133	275.482	16.351		46.862

TOTALE DEPOSITI = 1

REGIONE = MOLISE

DESCRIZIONE PRODOTTO	N. SERRATOI (SIF E LIB)	CAPACITA DI DECRETI (MC)	CAPACITA COLLAUDATA (MC)	CAPACITA NON COLL. (MC)	CAPACITA SOSPESA (MC)	SCORTE (TON)
G.P.L.	1	120	120			13
PETROLIO	1	120	120			19
TOTALI		240	240			32

IX LEGISLATURA — DISEGNI DI LEGGE E RELAZIONI - DOCUMENTI

STATISTICHE SUI DEPOSITI NAZIONALI

TOTALE DEPOSITI = 58

REGIONE = CAMPANIA

DESCRIZIONE PRODOTTO	N. SERRATI (SIF E LIB)	CAPACITA DI DECRETO (MC)	CAPACITA COLLAURATA (MC)	CAPACITA NON COLL. (MC)	CAPACITA SOSPESA (MC)	SCORTE (TON)
G.P.L.	38	30.573	20.013	10.495	860	2.205
D.P.L.	1	840	840			123
BENZINE	10	80.063	80.063			11.820
BENZINA SOLVENTE	4	329	299	30		43
BENZINA AVIO	1	11.100	11.100			1.554
CARBURANTE GEN. (JP4)	1	8.700	8.700			1.340
PETROLIO	17	21.773	21.383			3.377
CARBURANTE PETROLIO	1	51.300	51.300		400	9.105
GASOLI	21	193.507	193.507			32.317
OLIO COMBUSTIBILE	23	220.949	220.279	670		41.856
LUBRIFICANTI	22	22.717	21.567	1.150		3.669
ALTRI	3	18.079	18.728	150		3.746
ALTRI PETROLIFERI	1	30	30			
PARAFFINA	1	400		400		
VASCHINA	1	10		10		
CHIMICI	2	960	120	840		
RTX ARMATI	1	30	30			
ESANOPTANO/CICLOESANO	1	7	2			5
TOTALI		671.621	648.871	22.735	1.260	110.160

TOTALE DEPOSITI = 48

REGIONE = PUGLIE

DESCRIZIONE PRODOTTO	N. SERRATI (SIF E LIB)	CAPACITA DI DECRETO (MC)	CAPACITA COLLAURATA (MC)	CAPACITA NON COLL. (MC)	CAPACITA SOSPESA (MC)	SCORTE (TON)
G.P.L.	29	75.777	21.237	4.540		2.338
D.P.L.	2	800	400			59
BENZINE	11	118.051	116.447	1.604		17.002
BENZINA SOLVENTE	2	26	21	5		3
PETROLIO	15	19.138	19.088	50		3.016
GASOLI	22	557.194	551.994	5.200	200	92.184
OLIO COMBUSTIBILE	19	808.691	803.443	8	200	152.656
LUBRIFICANTI	18	6.566	4.046	2.520		687
ALTRI PETROLIFERI	2	305	105	200		
TOTALI		1.536.148	1.316.781	16.127	400	267.965

IX LEGISLATURA — DISEGNI DI LEGGE E RELAZIONI - DOCUMENTI

STATISTICHE SUI DEPOSITI NAZIONALI

REGIONE = BASILICATA

TOTALE DEPOSITI = 6

DESCRIZIONE PRODOTTO	N. SFRATTORI (SIF F LIB)	CAPACITA DI DECRETI (MC)	CAPACITA COLLAUDATA (MC)	CAPACITA NON COLL. (MC)	CAPACITA SOSPESA (MC)	SCORTE (TON)
G.P.L.	3	371	371			41
BENZINE	2	1.810		1.810		
PETROLIO	3	4.320	58	4.262		9
GASOLI	5	19.393	123	19.270		20
OLIO COMBUSTIBILE	6	76.260	67.660	8.600	2.000	12.855
LUBRIFICANTI	5	1.165	260	905		44
ALTRI PETROLIFERI	1	5				
TOTALI		103.324	68.477	34.867	2.000	12.969

REGIONE = CALABRIA

TOTALE DEPOSITI = 24

DESCRIZIONE PRODOTTO	N. SFRATTORI (SIF F LIB)	CAPACITA DI DECRETI (MC)	CAPACITA COLLAUDATA (MC)	CAPACITA NON COLL. (MC)	CAPACITA SOSPESA (MC)	SCORTE (TON)
G.P.L.	12	4.596	3.532	1.064		399
V. N. ALTRI USI	1	40.000		40.000		
BENZINE	6	26.269	23.152	3.835		3.380
BENZINA SOLVENTE	2	1.010	10	1.000		1
PETROLIO	7	1.800	1.690	110		268
GASOLI	14	34.468	31.715	2.753		5.298
OLIO COMBUSTIBILE	11	507.403	437.151	70.252		83.059
LUBRIFICANTI	11	2.345	2.345			399
BITUMI	2	4.226	4.226			845
ALTRI PETROLIFERI	2	360	360			
CHIMICI	1	10.000		10.000		
TOTALI		632.477	504.181	129.014		93.639

IX LEGISLATURA — DISEGNI DI LEGGE E RELAZIONI - DOCUMENTI

STATISTICHE SUI DEPOSITI NAZIONALI

REGIONE = SARDEGNA

TOTALI DEPOSITI = 43

DESCRIZIONE PRODOTTO	N. SFERRATI (SIF F. LIB)	CAPACITA DI DECRETI (MC)	CAPACITA COMIADATA (MC)	CAPACITA NON COLL. (MC)	CAPACITA SOSPESA (MC)	SCORTE (TON)
GRIGGIO	1	480.000	240.000	240.000		
G.P.I.	22	11.865	11.345	520		1.248
VIRGIN NAPHTA	1	240.000	240.000			
V. N. ALTRI USI	1	200.000	150.000	50.000		
D.P.L.	3	26.990	200	26.790		29
REZINE	6	174.630	38.130	136.500		4.691
PETROLIO	12	14.000	11.930	2.170		1.869
GASOLI	14	78.523	67.261	11.262		11.232
OLIO COMBUSTIBILE	20	580.317	411.322	169.995		66.371
LUBRIFICANTI	19	8.798	9.723	75		387
ALTRI PETROLIFERI	2	6.010	6.010			
PARAFFINA	1	39.500	38.500			
CHIMICI	2	3.055	3.055			
ALCHIBENZOLI	1	12.000	12.000			
TOTALI	TOTALI	1.874.688	1.238.976	636.312		85.827

IX LEGISLATURA — DISEGNI DI LEGGE E RELAZIONI - DOCUMENTI

STATISTICHE SUI DEPOSITI NAZIONALI

ZONA = NORD-OVEST

TOTALI DEPOSITI = 368

DESCRIZIONE PRODOTTO	N. SERRATI (SIE F. LIB)	CAPACITA DI OCRETO (MC)	CAPACITA COMLAUDATA (MC)	CAPACITA NON COLL. (MC)	CAPACITA SOSPESA (MC)	SCORTE (TON)
GRUGGIO	8	2.676.101	2.474.101	192.000		87.291
G.P.L.	193	66.577	63.792	3.436	500	5.554
D.P.L.	4	29.274	29.274			784
BENZINE	89	1.107.604	1.056.031	51.558	17.785	54.928
RAGIA	1	7	7			1
BENZINA SOLVENTE	31	35.263	35.213	50		5.053
CAROTURAN BENZ. (JP4)	1	6.000	6.000			
PETROLIO	124	170.204	164.532	5.677	13.457	22.873
GASOLI	211	2.100.744	2.043.769	56.991	81.189	295.442
GASOLIO RISCALDAMENTO	1	40	40			7
OLIO COMBUSTIBILE	230	4.760.173	4.316.382	443.763	20.108	705.486
LUBRIFICANTI	193	300.327	267.795	33.605	4.605	45.347
BITUMI	2	1.029	1.029			206
ALTRI PETROLIFERI	29	23.931	23.616	315	1.258	
PARAFFINA	2	48	18	30		
VASFELINA	2	40	40			
ESTRATTI AROMATICI	2	144	144			28
CHIMICI	7	3.904	3.882	22		
BTX AROMATICI	6	26.755	26.665	90		4.533
ALTRI CHIMICI	3	105	80	25		
FSANO/EPTANO/CICLOESANO	13	502	452	50		60
TOTALI		11.258.772	10.472.862	787.612	138.902	1.227.583

IX LEGISLATURA — DISEGNI DI LEGGE E RELAZIONI - DOCUMENTI

STATISTICHE SUI DEPOSITI NAZIONALI

TOTALE DEPOSITI = 205

ZONA = Nord-Est

DESCRIZIONE PRODOTTO	N. SERBATOI (SIF E IIR)	CAPACITA DI DEPOSITO (MC)	CAPACITA COLLAUDATA (MC)	CAPACITA NON COLI. (MC)	CAPACITA SOSPESA (MC)	SCORTE (TON)
GREGGIO	2	1.981.600	1.901.600	80.000		311.370
G.P.L.	108	93.251	36.645	61.555	30	4.038
D.P.L.	1	62	62			9
BENZINE	49	619.278	426.331	191.897	95.371	47.649
RAGIA	2	100	100			15
BENZINA SOLVENTE	4	104	101	3		15
PETROLIO	74	148.913	98.120	50.684	17.569	9.186
CAROTURBO PETROLIO	1	21.300		21.300		
GASOLI	117	1.549.956	1.282.999	269.956	100.854	130.765
OLIO COMBUSTIBILE	138	3.463.755	2.426.206	1.037.498	92.544	460.888
LUBRIFICANTI	103	87.108	85.306	1.674	8.301	14.519
RITUMI	5	19.576	19.576			3.916
ALTRI PETROLIFERI	10	44.270	5.160	39.110		
PAPAFFINA	1	3.600	3.600			
CHIMICI	5	123.472	114.872	8.600		
ESANO/PTANO/CICLOESANO	2	1.500	1.500			195
TOTALI		8.156.745	6.402.327	1.762.267	315.853	982.515

IX LEGISLATURA — DISEGNI DI LEGGE E RELAZIONI - DOCUMENTI

STATISTICHE SUI DEPOSITI NAZIONALI I

ZONA = CENTRO

TOTALI DEPOSITI = 156

DESCRIZIONE PRODOTTO	N. SERRATI (SIF E LTR)	CAPACITA DI DEPOSITO (MC)	CAPACITA COMPLETATA (MC)	CAPACITA NON COLL. (MC)	CAPACITA SOSPESA (MC)	SCORTE (TON)
G.P.I.	90	96.705	91.417	5.738	30	10.056
G.P.I.	1	1.720	1.720			251
BENZINE	46	512.887	459.023	57.799	5.000	39.057
BENZINA SOLVENTE	6	273	271	2		39
PETROLIO	67	200.921	163.709	37.173	4.190	25.091
GASOL	89	1.260.481	1.147.613	124.559	9.320	126.221
OLIO COMBUSTIBILE	88	2.467.450	1.070.341	1.377.949	1.696	201.505
LUBRIFICANTI	73	67.308	63.072	4.235	22	10.464
ATTIMI	1	200		200		
ALTRI PETROLIFERI	5	1.409	1.194	217		
VASELINA	1	20		20		
ESTRATTI AROMATICI	1	330	315	15		60
CHIMICI	1	5.120	5.120			
RTX AROMATICI	2	1.524	1.524			259
FSANO/FPANO/CICLOSEANO	2	2.820	2.820			367
TOTALI		4.619.168	3.008.228	1.607.856	20.758	413.370

IX LEGISLATURA — DISEGNI DI LEGGE E RELAZIONI - DOCUMENTI

STATISTICHE SUI DEPOSITI NAZIONALI

TOTALE DEPOSITI = 156

TOTALE = 5110

DESCRIZIONE PRODOTTO	N. SEPARATI (SIF E LIR)	CAPACITA DI DEPOSITO (MC)	CAPACITA COMLAI DATA (MC)	CAPACITA NON COLL. (MC)	CAPACITA SOSPESA (MC)	SCORTE (TON)
G.O.I.	71	73.668	48.208	25.445	860	5.309
V. N. ALTRI USI	1	40.000		40.000		
O.P.I.	3	1.240	1.240			182
BENZINE	37	256.127	248.966	8.079		36.349
BENZINA SOLVENTE	8	1.365	330	1.035		47
BENZINA AVIO	1	11.100	11.100			1.554
CARROTTURO BENZ. (JP4)	1	8.700	8.700			1.340
PETROLIO	55	75.113	69.146	5.957		10.923
CARROTTURO PETROLIO	1	51.300	51.300			8.105
GASOLI	75	891.458	859.595	33.373	600	143.555
OLIO COMBUSTIBILE	71	1.744.640	1.652.779	86.630	2.200	314.032
LUBRIFICANTI	68	36.216	31.201	5.015		5.308
BITUMI	6	24.604	24.454	150		4.891
ALTRI PETROLIFERI	9	1.840	1.690	200		
PARAFFINA	1	400		400		
VASFINA	1	10	10			
CHIMICI	4	16.080	5.240	10.840		
RTX AROMATICI	1	30	30			5
ESANO/PTANO/CICLOESANO	2	52	52			7
TOTALI		3.233.943	3.014.032	217.074	3.660	531.607

IX LEGISLATURA — DISEGNI DI LEGGE E RELAZIONI - DOCUMENTI

STATISTICHE SUI DEPOSITI NAZIONALI

TOTALE DEPOSITI = 43

70MA = 150LF
(Sicilia esclusa)

DESCRIZIONE PRODOTTO	N. SEGRATOI (SIF F. LIR)	CAPACITA DI DECRETO (MC)	CAPACITA COMILAUDATA (MC)	CAPACITA NON COLL. (MC)	CAPACITA SOSPESA (MC)	SCORTE (TON)
GRUGGIO	1	480.000	240.000	240.000		
G.P.I.	22	11.865	11.345	520		1.248
VERGIN NAPITA	1	240.000	240.000			
V. N. ALTRI UST	1	200.000	150.000	50.000		
D.P.I.	3	26.990	200	26.790		29
BENZINE	6	174.630	38.130	136.500		4.691
PETROLIO	12	14.000	11.830	2.170		1.869
GASOLI	14	78.523	67.261	11.262		11.232
OLIO COMBUSTIBILE	20	580.317	411.322	168.995		66.371
LUBRIFICANTI	19	8.798	8.723	75		387
ALTRI PETROLIFERI	2	6.010	6.010			
PAPAFINA	1	38.500	38.500			
CHIMICI	2	3.055	3.055			
ALCHERENZOLI	1	17.000	12.000			
TOTALI		1.874.688	1.238.376	636.312		85.827

IX LEGISLATURA — DISEGNI DI LEGGE E RELAZIONI - DOCUMENTI

STATISTICHE SUI DEPOSITI NAZIONALI

TOTALE DEPOSITI = 428

TOTALE NAZIONALE
(Sicilia esclusa)

DESCRIZIONE PRODOTTO	N. SERRATI (SIF E LIR)	CAPACITA DI DECRETI (MC)	CAPACITA C/ LAUDATA (MC)	CAPACITA NON COLL. (MC)	CAPACITA SOSPESA (MC)	SCORTE (TONN)
GRASSO	11	5.087.701	4.575.701	512.000		398.601
G.P.L.	494	342.066	251.407	96.694	1.420	26.205
VIRGIN NAPHTA	1	240.000	240.000			
V. N. ALTRI USI	2	240.000	150.000	90.000		
D.P.L.	12	50.286	32.496	26.790		1.255
REFINING	227	2.669.526	2.728.531	445.782	118.156	182.674
RAGIA	3	107	107			16
BENZINA SOLVENTE	49	37.005	35.915	1.090		5.154
BENZINA AVIO	1	11.100	11.100			1.554
CARBOTURBO REF. (JP4)	2	14.700	14.700			1.340
PETROLIO	332	609.051	507.435	101.611	35.216	69.942
CARBOTURBO PETROLIO	2	72.600	51.300	21.300		8.105
GASOLI	506	5.881.162	5.401.237	496.141	191.963	707.215
GASOLIO RISCALDAMENTO	1	40	40			7
OLIO COMBUSTIBILE	547	13.016.335	9.877.021	3.114.825	106.548	1.748.282
LURRIFICANTI	456	499.757	456.187	44.604	13.018	76.075
RITUMI	14	45.409	45.059	350	11.094	9.013
ALTRI PETROLIFERI	55	77.460	37.670	39.842	1.258	
PARAFFINA	5	42.548	42.114	430		
VASFILINA	4	70	50	20		
ESTRATTI AROMATICI	3	474	459	15		88
CHIMICI	19	151.631	132.169	19.462		
BTX AROMATICI	9	28.309	28.219	90		4.797
ALTRI CHIMICI	3	105	80	25		
ALCHILREFINOLI	1	12.000	12.000			
FSANO/PTANO/CICLOESANO	19	4.874	4.824	50		629
TOTALI		29.143.316	24.135.825	5.011.121	478.673	3.240.902