

III Attività di informazione e di educazione sanitaria

Di fronte al diffondersi del fenomeno delle tossicodipendenze, sempre maggiore attenzione viene rivolta a ciò che si fa e a ciò che si può fare nel settore della prevenzione; il problema di fondo è che appare estremamente difficile e controverso, partendo dai dati a disposizione, risalire ad una analisi delle cause dello stesso, che permetta di effettuare interventi mirati alle situazioni di rischio. Ciò che comunque appare a tutti evidente è il valore preventivo connesso alla trasmissione di una serie di stimoli educativi tali da favorire, soprattutto nei giovani, l'acquisizione di convincimenti corretti su cosa occorre fare per raggiungere e mantenere uno stato di benessere fisico e psichico, sul funzionamento del proprio corpo, sull'alimentazione, sul problema del dolore e dei modi per affrontarlo, sul concetto di salute e malattia, ecc.

A questo intervento precoce di carattere globale di educazione alla salute deve aggiungersi, in un secondo tempo, la diffusione di informazioni, ma ancor più l'acquisizione di atteggiamenti corretti, nei confronti delle «droghe», cioè di tutte quelle sostanze, compreso l'alcool, che in qualche modo influenzano o modificano lo stato di coscienza dell'individuo; diffusione che tenga conto dell'età dei destinatari, dei loro livelli di conoscenza e dei comportamenti di partenza.

Coerentemente con quanto detto, la legge 685/75 prevede, al titolo IX, una serie di interventi informativi ed educativi, rivolti prevalentemente ai giovani, nell'ambito delle istituzioni scolastiche e militari, e stabilisce che l'attività di prevenzione rientri tra le competenze degli organi del Servizio Sanitario Nazionale, sia a livello centrale che periferico.

Nel proseguo della relazione si tratterà quindi distintamente degli interventi effettuati, nel 1982, dagli organi centrali e periferici del Ministero della Pubblica Istruzione, del Ministero della Difesa, degli organi del S.S.N.

1) *Ministero della Pubblica Istruzione*

Nell'ambito del Ministero della P.I., gli organi che si occupano del problema delle tossicodipendenze sono principalmente il Servizio per l'educazione alla salute e la prevenzione delle tossicodipendenze, e i Comitati Provinciali ex art. 85 della legge 685/75; a questi si aggiunge, per la programmazione e l'indirizzo dell'attività, il Comitato Interministeriale istituito nel 1976, che svolge i suoi compiti anche attraverso alcune sottocommissioni; i principali problemi affrontati da tali sottocommissioni nel corso del 1982, sono stati: la collaborazione all'organizzazione di un Convegno nazionale del Ministero dell'Interno sulla prevenzione, tenutosi nel 1983; la messa a punto degli emendamenti da apportare alla legge 685/75; la programmazione di iniziative concernenti l'educazione alla salute nell'ambito della riforma della scuola secondaria superiore e dei programmi della scuola elementare; lo studio di eventuali iniziative nei confronti dei mass-media concernenti la diffusione di informazioni e notizie sulla droga.

In attuazione degli indirizzi fissati dal Comitato Interministeriale, i Comitati Provinciali hanno orientato la propria attività alla formazione del personale docente e non docente della scuola e, contemporaneamente, all'instaurazione di rapporti di maggiore collaborazione tra gli operatori sanitari e gli operatori scolastici; in particolare i Comitati hanno autorizzato, nel corso del 1982, 570 tra corsi e seminari (di cui 398 distrettuali, 115 interdistrettuali, 45 provinciali, 12 regionali) cui hanno partecipato, oltre ai dirigenti scolastici, ai docenti e ai rappresentanti degli organismi sanitari cui erano specificamente destinati, anche alcuni genitori e giovani studenti.

Il Servizio per l'educazione alla salute ha inoltre organizzato e svolto direttamente il VII Corso nazionale di aggiornamento riservato ai docenti comandati presso i Provveditorati agli Studi ed ai coordinatori regionali delle attività di educazione alla salute e di prevenzione delle tossicodipendenze.

Sempre a livello nazionale il Servizio ha collaborato con il Ministero della Sanità alla preparazione del Convegno nazionale su «Il ruolo della scuola per una educazione alla salute» i cui risultati sono stati tradotti in impegno operativo comune dalla Circolare n. 254 del 2/8/1982.

Sono state inoltre curate alcune pubblicazioni a carattere divulgativo sui temi della prevenzione.

2) Ministero della Difesa

Le linee operative che hanno guidato l'attività del Ministero della Difesa nel campo della prevenzione dell'uso della droga, sono state, sostanzialmente, l'intensificazione dell'informazione volta ai militari in servizio di leva o in servizio permanente, e la formazione del personale inquadrato a più diretto contatto con essi.

In particolare sono state organizzate numerose conferenze-dibattito ad opera di ufficiali medici, docenti universitari e sanitari ospedalieri, con l'ausilio di films e diapositive, distribuzione di pubblicazioni ed affissione di manifesti sul problema della droga.

Si è ritenuto, inoltre, che l'esperienza portata avanti dai consultori militari istituiti a Verona, Padova e Bologna, fosse da valutare positivamente e si è provveduto ad istituirne di nuovi a Firenze, Messina e Palermo.

3) Organi del Servizio Sanitario Nazionale

Uscendo dagli ambiti istituzionalmente delimitati della scuola e delle caserme, per volgere l'attenzione al «territorio» complessivamente inteso, il problema dell'informazione sull'uso delle sostanze psico-attive e dell'educazione sanitaria, mantiene la sua importanza anche se assume il ruolo di uno dei tanti possibili interventi di carattere preventivo che gli organismi centrali e soprattutto locali devo-

no effettuare per contrastare la diffusione del fenomeno delle tossicodipendenze.

Senza affrontare analiticamente l'argomento, si ricorda soltanto il peso che, anche in questo settore, assumono il problema dell'occupazione giovanile, la carenza degli alloggi, la mancanza di punti di aggregazione per i giovani, ecc. Tuttavia, come si è detto, la diffusione dell'informazione sui problemi della salute e l'acquisizione di un atteggiamento corretto nei confronti dei farmaci, e in particolare delle droghe, rappresenta pur sempre un momento prioritario di fondamentale importanza nell'ottica della prevenzione.

Posto che non rientra tra i fini di questa relazione, si accenna soltanto al ruolo educativo/diseducativo che in questo campo hanno i mezzi di comunicazione di massa, ancora troppo abituati a trattare il problema in senso scandalistico che a fornire informazioni utili a capirlo, e si passa a descrivere l'attività svolta in questo campo dagli organi del Servizio Sanitario Nazionale.

A un primo livello di analisi devono prendersi in considerazione i convegni, i corsi, i seminari, organizzati sia a livello nazionale che regionale, che a livello delle singole UU.SS.LL.; tali iniziative, difficilmente quantificabili, pur essendo destinate in genere alla formazione del personale che opera nei servizi, sono tuttavia spesso aperte alla partecipazione di chiunque abbia interesse al problema e possono rappresentare l'occasione per correggere informazioni distorte e pregiudizi largamente diffusi nell'opinione pubblica sul problema delle tossicodipendenze.

A un secondo livello bisogna invece considerare le attività formative attuate dai servizi territoriali; a questo proposito possono fornire utili informazioni le tabelle allegate, tratte dalla ricerca del CENSIS. (Tabb. n. 1 e 2).

Come può rilevarsi gli interventi effettuati vanno da una generale attività di educazione sanitaria, di sensibilizzazione ed animazione sui problemi giovanili, ad una più specifica informazione sulla droga, collegata con l'organiz-

zazione di dibattiti, mostre, conferenze; i destinatari di tale attività appartengono alle più diverse categorie.

Per concludere è utile riprendere due osservazioni che, si ritiene, possono costituire anche delle linee guida per la programmazione dell'attività dei prossimi anni: da un lato sembra sempre più evidente la necessità di integrare le informazioni sul problema della droga nell'ambito di una globale educazione alla salute, dall'altro sembra opportuno impostare tale intervento tenendo in debito conto alcune acquisizioni di ordine metodologico in tema di trasmissione delle informazioni; poiché un messaggio sia realmente recepito ed entri a far parte del bagaglio cognitivo degli ascoltatori, è infatti necessario che:

– colui che lo trasmette abbia una base di conoscenza del grado di preparazione e del livello di maturità degli ascoltatori, e adegui ad esso i contenuti e la modalità di esposizione (p. es., nell'ambito della scuola, è più indicato l'insegnante che non l'esperto);

– il processo di comunicazione non avvenga a senso unico, ma ci sia un continuo feed-back tra colui che parla e coloro che ascoltano; questo significa che la situazione privilegiata, per i fini che ci si propone di raggiungere, è quella di piccoli gruppi omogenei piuttosto che convegni o seminari con molti partecipanti in cui non è agevole per gli ascoltatori intervenire, chiedere spiegazioni, ecc.;

– il messaggio tenda più alla modificazione dei modelli culturali che non ad una dissuasione che faccia leva sulla paura delle conseguenze.

IX LEGISLATURA — DISEGNI DI LEGGE E RELAZIONI - DOCUMENTI

Tab. 1 — Destinatari delle attività formative attuate dai Servizi territoriali

Tipo di servizio Destinatari attività	Presidi pubblici		Comunità terapeutiche		Presidi privati		Totali	
	V.A.	%(1)	V.A.	%(2)	V.A.	%(3)	V.A.	%(4)
Operatori e insegnanti	214	68,6	51	48,1	18	52,9	283	62,6
Militari	24	7,7	11	10,4	2	5,9	37	8,2
Tutti i giovani	102	32,7	53	50,0	22	64,7	177	39,2
Gruppi marginali a rischio	18	5,8	12	11,3	7	20,6	37	8,2
Tossicodipendenti	77	24,7	27	25,5	15	44,1	119	26,3
Genitori di tossicodipendenti	108	34,6	47	44,3	18	52,9	173	38,3
Lavoratori e imprenditori	35	11,2	16	15,0	9	26,5	60	13,3
Altro	74	23,7	45	42,4	12	35,3	131	29,0

Note: (1) 100% = 312 (2) 100% = 106 (3) 100% = 34 (4) 100% = 452

Fonte: CENSIS

IX LEGISLATURA — DISEGNI DI LEGGE E RELAZIONI - DOCUMENTI

Tab. 2 — Tipologia delle attività formative attuate dai Servizi territoriali

Tipo di attività	Tipo di servizio		Presidi pubblici		Comunità terapeutiche		Presidi privati		Totali	
	V.A.	%(1)	V.A.	%(2)	V.A.	%(3)	V.A.	%(4)	V.A.	%(4)
Informazione sul problema della droga	197	63,1	59	55,7	22	64,7	278	61,5		
Educazione sanitaria	141	45,1	16	15,1	6	17,6	163	36,1		
Sensibilizzazione e animazione sul territorio (dibattiti, mostre, conferenze) sui problemi giovanili	92	29,5	57	53,8	26	76,5	175	38,7		
Sensibilizzazione e animazione sul territorio (dibattiti, mostre, conferenze) sui problemi della droga	117	37,5	58	54,7	22	64,7	197	43,6		
Organizzazione di corsi e stages	52	16,7	33	31,1	11	32,3	96	21,2		
Raccolta di documentazione specializzata e di ricerca	112	35,9	34	32,1	19	55,9	165	36,5		
Altre attività	27	8,6	18	17,0	10	29,4	55	12,2		

Note: (1) 100% = 312 (2) 100% = 106 (3) 100% = 34 (4) 100% = 452

Fonte: CENSIS

IV – La repressione del traffico e delle attività illecite

Le informazioni contenute in questo capitolo riguardano le attività di prevenzione e repressione svolte dalla Polizia di Stato, dall'Arma dei Carabinieri e dalla Guardia di Finanza, così come comunicate dal Servizio Centrale Antidroga del Ministero dell'Interno.

Più specificamente le informazioni riguardano:

- I) sostanze sequestrate
- II) persone denunciate per traffico e/o spaccio
- III) furti e rapine in danno di farmacie
- IV) persone denunciate per reati connessi con la droga
- V) connazionali segnalati all'estero per infrazioni alle leggi sugli stupefacenti.

Le tabelle illustrative sono commentate nelle seguenti Note generali.

Note generali

1. *Nel 1982*, come sottolineato anche dalle importanti cifre relative ai sequestri di droga in ambito mondiale, si è avuto un ulteriore aumento delle illecite disponibilità di stupefacenti a livello internazionale, nonostante gli accresciuti sforzi di cooperazione nel settore sia a livello intergovernativo che di polizia.

Il nostro Paese è stato destinatario di notevoli quantità delle sostanze in parola, sia per l'estesa situazione di abuso interno, specie nella fascia di popolazione di giovani tra i 18 e i 25 anni, sia per il transito verso altri Paesi europei e per il Nord-America. Per quanto concerne quest'ultimo aspetto, ha avuto grande rilievo, nel traffico di oppiacei, la massiccia ingerenza di consorterie della mafia siciliana e calabrese, collegate con trafficanti medio-orientali e con il crimine organizzato nord-americano, nonché della camorra napoletana operante soprattutto nel traffico illecito di cocaina dal Sud America.

Di fronte a tale situazione i servizi antidroga della Polizia di Stato, dell'Arma dei Carabinieri e della Guardia di Finanza hanno sviluppato, in stretta cooperazione con l'Amministrazione doganale e con i servizi di Polizia aderenti all'O.I.P.C. Interpol, una intensa azione preventiva e repressiva, centralmente coordinata sul piano interno e internazionale, conseguendo importanti risultati, sia sotto il profilo quantitativo che qualitativo.

2. A seguito di 7.126 operazioni contro il *traffico* e lo *spaccio*, sono stati sequestrati kg. 5.244, un elevato numero di dosi, fiale ed altre confezioni di stupefacenti e sostanze psicotrope nonché di piante di cannabis; n. 12.982 persone, di cui 10.638 in stato di arresto, sono state deferite all'A.G. (una cifra superiore del 37% rispetto a quella del 1981), tra cui 855 stranieri di 66 Paesi, ai quali è stato sequestrato il 18,37% delle droghe intercettate.

Sotto un profilo qualitativo, vanno evidenziati, in particolare, i dati relativi alla lotta contro il traffico e lo spaccio di eroina e cocaina.

a) Sono stati sequestrati kg. 229,516 di *eroina*, una cifra superiore del 62% circa rispetto al 1981 (kg. 142,038) nonché la più alta sinora registrata; sono state, altresì, sequestrate n. 2.643 dosi dello stupefacente in parola.

Sono state deferite all'A.G. 6.335 persone (il 48% di tutte le persone denunciate), il 53,62% delle quali per i più gravi reati previsti dall'art. 71 della legge 22/12/1975, n. 685.

Tra queste ultime figurano grossi trafficanti internazionali ed esponenti di rilievo di gruppi delinquenziali organizzati di stampo mafioso.

Nel quadro dell'azione di vigilanza volta a neutralizzare in Sicilia illecite attività di trasformazione della morfina base in eroina è stato, inoltre, neutralizzato in Palermo, nel mese di febbraio, un laboratorio clandestino con notevole potenzialità produttiva.

Quanto alle fonti del traffico internazionale, il 68% dell'eroina sequestrata a seguito degli interventi di maggior

rilievo proveniva dal Medio Oriente (soprattutto dalla Siria, dalla Turchia e dal Libano) e il rimanente dal Sud Est Asiatico (in particolare dalla Thailandia).

La percentuale del traffico in provenienza dall'Estremo Oriente, si è confermata, quindi, in aumento, in relazione agli abbondanti raccolti di oppio nell'area del «Triangolo d'oro».

b) Sono stati sequestrati kg. 104,897 di *cocaina*, cifra superiore del 64% rispetto al 1981 (kg. 64,083), nonché la più alta sinora registrata.

Sono state deferite all'A.G. n. 476 persone, il 64,70% delle quali per i reati previsti dall'art. 71 della legge n. 685.

Tra le persone assicurate alla giustizia vi sono corrieri sudamericani e numerosi esponenti di gruppi organizzati di stampo camorristico, approvvigionatisi soprattutto in Perù, Colombia, Brasile ed Argentina.

Le cifre di cui sopra traducono un crescente abuso dello stupefacente anche nel nostro Paese, specie nei grossi agglomerati urbani.

3. I risultati salienti dell'attività di polizia volta a contrastare il *traffico* e lo *spaccio delle altre sostanze* possono così sintetizzarsi:

a) A seguito di diverse operazioni su vasta scala, sono stati sequestrati kg. 4.888,556 di *derivati di cannabis*.

In particolare: kg. 3.900,984 di *hashish*, kg. 963,919 di *marijuana* (kg. 660,347 nel 1981), kg. 23,652 di *olio di hashish*.

Le fonti principali del traffico, per l'*hashish*, restano il Nord-Africa (Marocco) ed il Medio Oriente (Libano); per la *marijuana*, i Paesi africani siti a sud del Sahara (specie in Nigeria).

b) Sono stati sequestrati kg. 12,519 di *oppio*, con un incremento del 140% rispetto al 1981 (kg. 5,193); lo stupefacente proveniva soprattutto dall'India e dal Pakistan.

c) Quanto alle *sostanze psicotrope*, sono stati sequestrati kg. 4,780 di *amfetamine*, kg. 1,513 di altri stimolanti.

gr. 131 e n. 205 dosi di L.S.D.; sostanze tutte provenienti dal Centro-Nord Europa; è stato recuperato un elevato numero di specialità farmaceutiche provento di furti di stupefacenti in danno di farmacie.

4. Nel 1982 sono stati perpetrati n. 72 *furti di stupefacenti* in danno di farmacie, ospedali ed altri enti (91 nel 1981) mentre si sono avute 3 rapine in danno di farmacie (6 nel 1981).

PAGINA BIANCA

Sezione I
Sostanze stupefacenti e
psicotrope sequestrate

PAGINA BIANCA

IX LEGISLATURA — DISEGNI DI LEGGE E RELAZIONI - DOCUMENTI

Sezione I

Sostanze stupefacenti e psicotrope sequestrate

a) Sequestri operati da organi territoriali e di frontiera

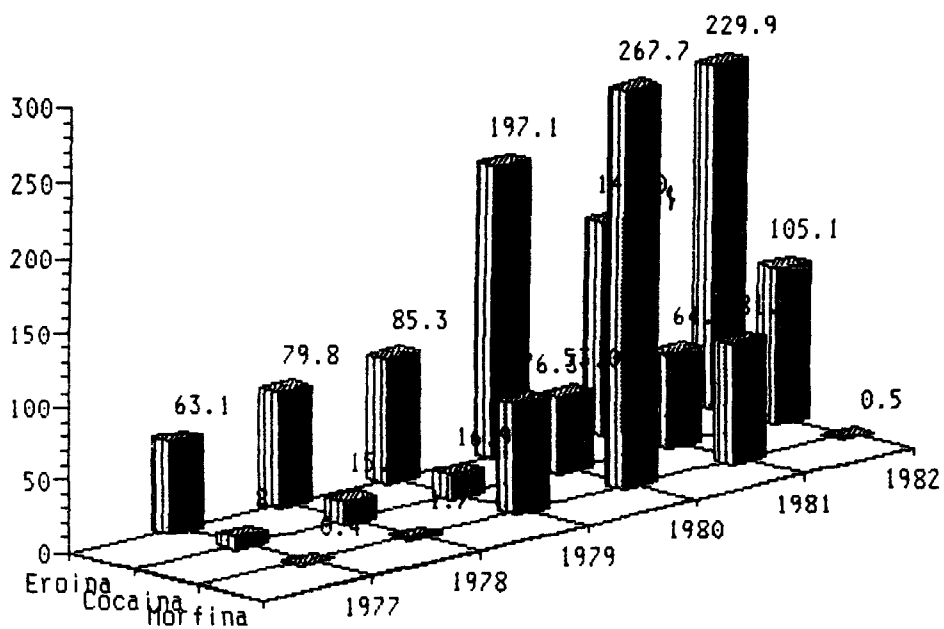
S O S T A N Z E	Anno 1982		Anno 1981	
	in Kg.	in N° ⁽¹⁾	in Kg.	in N° ⁽¹⁾
O p p i o	12,523.500	504	5,214.360	10
Morfina	0,521.137	3.950	81,942.260	2.184
Eroina (*)	229,992.400	2.769	142,038.532	2.481
Altri oppiacei naturali	0,291.300	-	0,012.100	-
Morfinosimili	0,824.540	1.121	5,214.720	2.122
Cocaina	105,101.585	62	64,083.898	208
Piante di cannabis	-	1.241.646	3,700.000	22.661
Marijuana	967,819.405	256	662,815.465	1.704
Hashish	3908,129.192	702	10414,485.890	266
Hashish liquido	23,713.000	17	127,461.600	7
Barbiturici	0,127.000	-	0,020.000	12
Tranquillanti	-	203	-	37
Amfetamine	4,781.200	86	0,387.400	494
Altri stimolanti	4,325.000	3	1,985.000	-
L. S. D.	0,134.500	210	0,080.000	255
Altri allucinogeni	0,009.270	20	0,031.000	35
Altri tipi non precisati	0,782.170	19.693	0,170.000	1.892
T O T A L I	5259,075.199	1.271.242	11509,642.225	34.368

(1) Fiale, compresse, dosi, ecc.

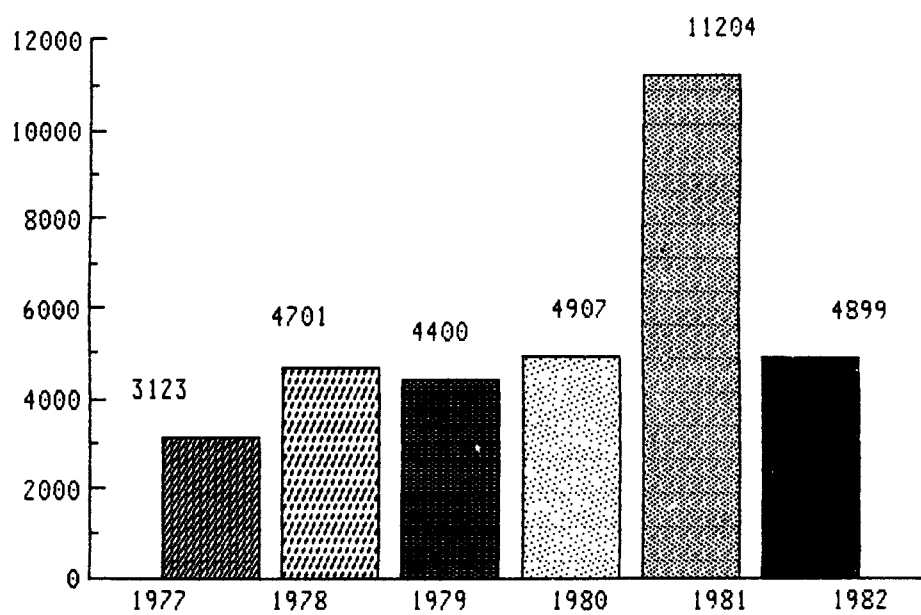
(*) In Palermo l'11 febbraio è stato scoperto un laboratorio clandestino per la trasformazione di morfina in eroina, con sequestro di Kg. 50,850 di eroina e l'arresto di 4 persone.

Tab. 1

Quantitativi di cocaina, eroina e morfina sequestrati dal 1977 al 1982
(in kg.)

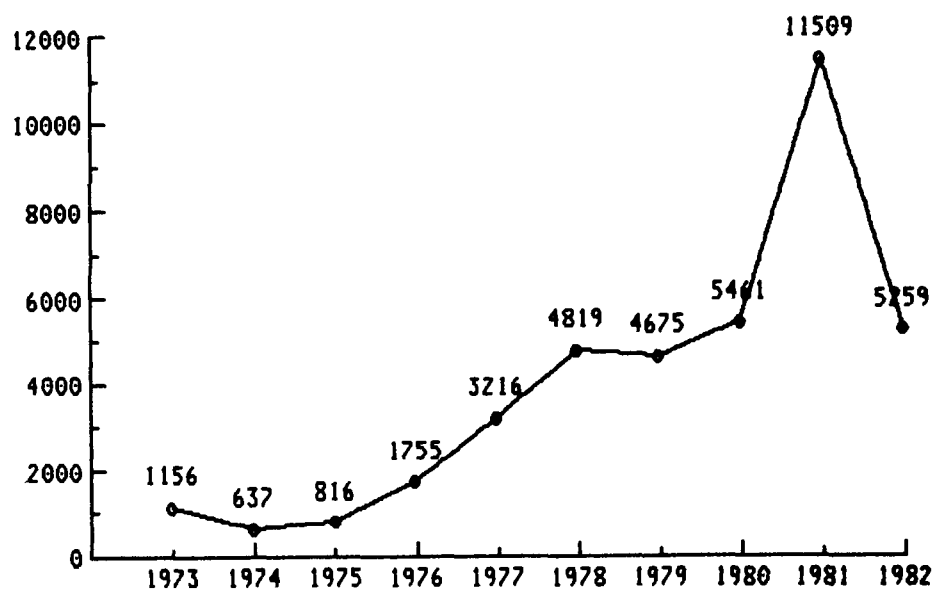


Tab. 2

Quantitativi di derivati di cannabis sequestrati dal 1977 al 1982 (in kg.)

Tab. 3

Quantitativi delle sostanze sequestrate (in kg.) dal 1973 al 1982



Sezione I

b) Sequestri di rilievo alle frontiere operati in collaborazione
con le Autorità doganali

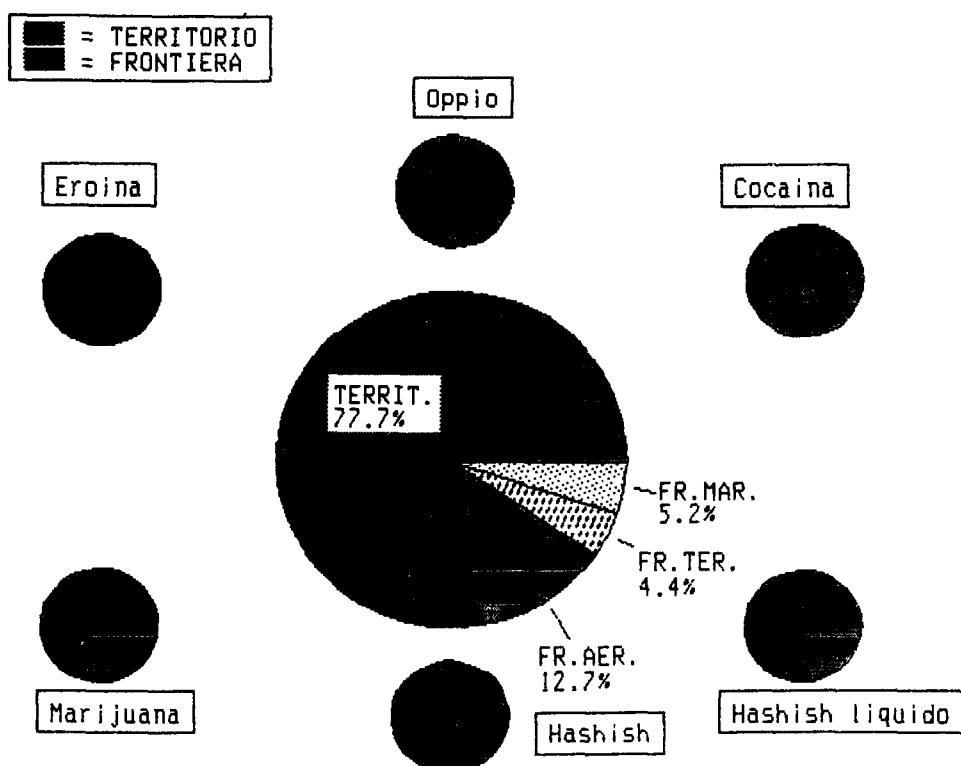
DROGHE	QUANTITATIVI SEQUESTRATI (in Kg.)				
	Frontiera marittima	Frontiera terrestre	Frontiera aerea	Totale	% ⁽¹⁾
O p p i o	-	-	10,769	10,769	85,99
Eroina	-	4,965	67,152	72,117	31,35
Cocaina	-	-	58,639	58,639	55,79
Amfetamine	-	4,090	-	4,090	85,54
Hashish liquido	-	0,690	6,550	7,240	30,53
Hashish	237,900	220,726	204,022	662,648	16,95
Marijuana	33,400	3,397	322,626	359,423	37,13
TOTALI	271,300	233,868	669,758	1174,926	:22,34 ⁽²⁾

(1) Rapporti con i quantitativi complessivi sequestrati di ciascuna sostanza.

(2) Rapporto con il quantitativo complessivo delle sostanze sequestrate.

Tab. 4

Rapporti tra i quantitativi di droga sequestrati all'interno del territorio e quelli intercettati alle frontiere a seguito degli interventi di maggior rilievo



IX LEGISLATURA — DISEGNI DI LEGGE E RELAZIONI - DOCUMENTI

Sezione I

c) Provenienze estere riscontrate nei sequestri di maggior rilievo

Droghe	Zone o Paesi di provenienza o di transito	Quantità (in Kg.)	(1) %
O p p i o	Sud est Asiatico	0,450	
	I n d i a	5,214	
	Pakistan	3,720	
	Kuwait	1,000	
	N e p a l	0,885	
	T o t a l e	11,269	90,01
Eroina	Medio Oriente	26,324	
	Sud est Asiatico	4,660	
	Thailandia	25,782	
	S i r i a	20,645	
	Turchia	6,205	
	Jugoslavia	4,508	
	Libano	2,250	
	Svizzera	1,965	
	I n d i a	1,644	
	Pakistan	1,290	
	C i p r o	0,630	
T o t a l e	95,903	41,78	
Cocaina	Sud America	11,000	
	Venezuela	22,030	
	Svizzera	13,200	
	Brasile	12,665	
	Colombia	7,326	
	Bolivia	5,762	
	Argentina	4,210	
	P e r ù	0,850	
T o t a l e	77,043	73,44	

(1) Rapporti con i quantitativi complessivi sequestrati di ciascuna sostanza.

IX LEGISLATURA — DISEGNI DI LEGGE E RELAZIONI - DOCUMENTI

Sezione I

c) Provenienze estere riscontrate nei sequestri di maggior rilievo

Droghe	Zone o Paesi di provenienza o di transito	Quantità (in Kg.)	(1) %
Hashish liquido	S i r i a	5,250	
	I n d i a	2,600	
	Francia	0,690	
	T o t a l e	8,540	36,10
Hashish	Marocco	235,365	
	Inghilterra	200,000	
	I n d i a	127,690	
	Pakistan	58,955	
	Grecia	19,500	
	S i r i a	15,123	
	Algeria	14,300	
	Svizzera	7,600	
	G h a n a	4,000	
	Francia	3,959	
	Kuwait	2,570	
	Sri Lanka	2,200	
	Jugoslavia	1,870	
	N e p a l	1,000	
	Tunisia	0,900	
	Egitto	0,750	
	Olanda	0,320	
T o t a l e	696,102	17,84	
Marijuana	Nigeria	164,665	
	Uganda	42,245	
	Tunisia	28,400	
	G h a n a	27,875	

(1) Rapporti con i quantitativi complessivi sequestrati di ciascuna sostanza.

Sezione I

c) Provenienze estere riscontrate nei sequestri di maggior rilievo

Droghe	Zone o Paesi di provenienza o di transito	Quantità (in Kg.)	(1) %
Marijuana	C o n g o	12,350	
	I n d i a	1,850	
	Costa d'Avorio	0,900	
	T o t a l e	278,285	28,87
	T O T A L I	1167,142	22,25

(1) Rapporti con i quantitativi complessivi sequestrati di ciascuna sostanza.

PAGINA BIANCA

Sezione II
Interventi contro il traffico,
lo spaccio ed altri reati
(Legge 22.12.1975 n. 685)

PAGINA BIANCA

Sezione II

Interventi contro il traffico, lo spaccio ed altri reati Persone denunciate

(Legge 22.12.1975 n. 685)

a) - Operazioni e persone denunciate

Operazioni	n. 7.126	
Persone denun- ziate.	in stato di arresto.....	n. 10.638
	a piede libero	n. 2.096
	in stato di irrep.tà.....	n. 248
Totale.....		n. 12.982

b) - Persone denunciate in rapporto ai reati

- Ai sensi dell'art. 71	n. 3.876] 30,07 %
- Ai sensi dell'art. 71 e di altri artt..	n. 2.625	
- Ai sensi dell'art. 72	n. 5.526] 46,59 %
- Ai sensi dell'art. 72 e di altri artt..	n. 523	
- Per altri reati previsti dalla specifi- ca normativa.....	n. 432] 3,32 %
Totale.....		n. 12.982

IX LEGISLATURA — DISEGNI DI LEGGE E RELAZIONI - DOCUMENTI

Sezione II

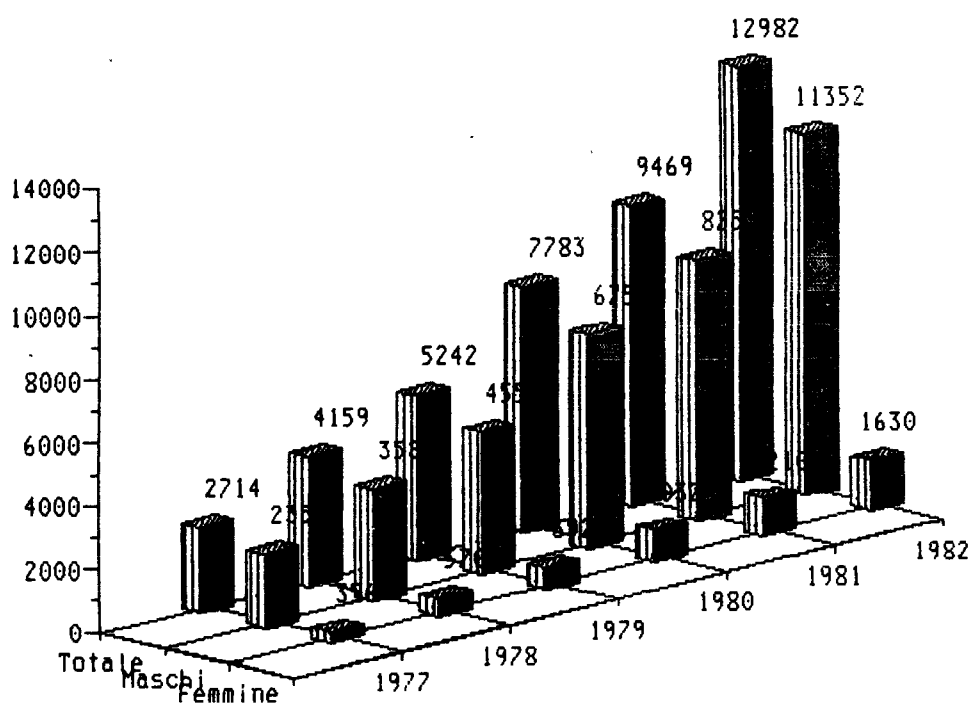
c) - Persone denunciate in rapporto alle droghe sequestrate

Stupefacenti sequestrati			Numero sequestrati	Età e sesso								Italiani	Stranieri
Tipo	Q u a n t i t à			Minori anni 18		Anni 18-25		Anni 26-40		Oltre 40 anni			
	Peso (Kg)	N.ro		M	F	M	F	M	F	M	F		
Oppio	12.519.500	504	65	1	1	21	5	9		14	6	48	9
Morfina	0.521.137	3.887	64	1		34	7	21	2	3		67	1
Eroina	229.516.803	2.643	3255	170	44	3.059	555	1.946	267	246	48	3.952	383
Altri oppiacei naturali	0.291.300	-	5			1		1	3	4	1	10	
Morfinosimi li	0.685.470	1.121	87	1		21	6	13				41	
Cocaina	104.897.685	59	349	6	1	141	28	207	30	56	7	422	54
Piante di cannabis	-	1.241.512	259	21	4	127	14	51	7	32	3	249	10
Marijuana	963.919.825	253	758	39	5	456	35	182	26	25	7	631	144
Hashish	900.984.230	484	2393	293	25	1839	196	582	62	47	8	2845	209
Hashish liquido	23.652.300	9	50	4	1	32	5	16				52	6
Barbiturici	0.127.000		1										
Tranquillanti	-	203	5										
Amfetamine	4.780.100	86	16	2		2		1		1		6	
Altri stimolanti	1.513.000		24			4		6		2	1	9	4
L.S.D.	0.131.500	205	21	2		15	1	3				20	1
Altri alucinogeni	0.009.270	20	4			3		1				3	1
Altri tipi non precisati	0.782.170	19.693	39	59	7	795	112	600	69	132	31	1772	33
TOTALI	5244.331.290	1.270.679	7395	601	88	6350	964	3639	466	562	112	12127	855
%				5,30		57,88		31,62		5,19		93,41	6,58

1) - Fiale, compresse, dosi, ecc.

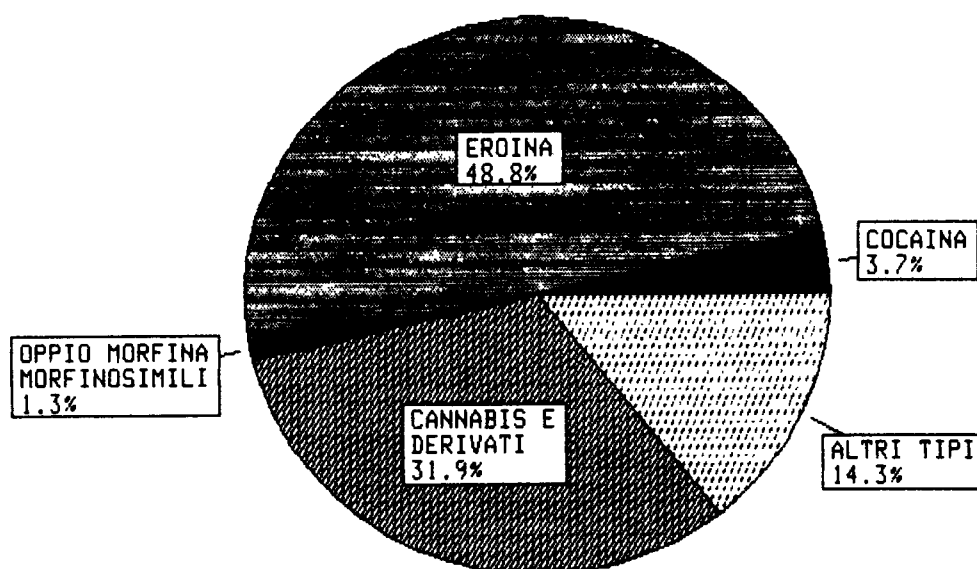
Tab. 5

Distribuzione per sesso dei trafficanti e spacciatori denunciati



Tab. 6

Trafficcanti e spacciatori denunciati all'A.G. in rapporto alle droghe sequestrate



Sezione II

d) - Persone denunziate in rapporto ai reati
ed alle droghe sequestrate

Tipo stupefacente	Art. 71	Artt. 71 ed altri	Art. 72	Artt. 72 ed altri	Altri reati	TOTALI	%
Oppio	23	10	14	7	3	57	0,439
Morfina	19	4	34	2	9	68	0,523
Eroina	2.101	1.296	2.594	256	88	6.335	48,798
Altri oppiacei naturali		4			6	10	0,077
Morfinosimili	13	10	18			41	0,315
Cocaina	190	118	154	7	7	476	3,666
Piante di cannabis	62	100	16	31	50	259	1,995
Marijuana	302	114	321	27	11	775	5,969
Hashish	680	317	1.917	100	40	3.054	23,524
Hashish liquido	15	4	35	4		58	0,446
Barbiturici							
Tranquillanti							
Amfetamine	2		4			6	0,046
Altri stimolanti	9		2		2	13	0,100
L.S.D.	10	2	9			21	0,161
Altri allucinogeni	2		2			4	0,030
Altri tipi non precisati	448	646	406	89	216	1.805	13,903
TOTALI	3.876	2.625	5.526	523	432	12.982	
%	29,85	20,22	42,56	4,02	3,32		

Sezione II

e/1) Stranieri denunciati

Algeria	n. 8	Kuwait	n. 2
Argentina	n. 13	Libano	n. 28
Austria	n. 22	Libia	n. 7
Belgio	n. 3	Malesia	n. 1
Bolivia	n. 1	Marocco	n. 14
Canada	n. 3	Mauritania	n. 1
Cile	n. 16	Nigeria	n. 89
Cipro	n. 1	Olanda	n. 7
Colombia	n. 13	Panama	n. 1
Congo	n. 1	Pakistan	n. 8
Corea del Sud	n. 1	Perù	n. 1
Costa d'Avorio	n. 1	Polonia	n. 1
Costa Rica	n. 1	Portogallo	n. 3
Danimarca	n. 2	Romania	n. 1
Dominicana Rep.	n. 1	Senegal	n. 15
Egitto	n. 131	Sierra Leone	n. 1
Etiopia	n. 4	Siria	n. 27
Francia	n. 43	Somalia	n. 5
Gambia	n. 10	Spagna	n. 23
Germania Fed.	n. 42	Sri Lanka	n. 9
Ghana	n. 7	Sud Africa	n. 1
Giappone	n. 2	Sudan	n. 15
Giordania	n. 3	Svezia	n. 4
Grecia	n. 10	Svizzera	n. 41
Hong Kong	n. 3	Tanzania	n. 7
India	n. 13	Thailandia	n. 1
Indonesia	n. 1	Tunisia	n. 45
Inghilterra	n. 12	Turchia	n. 29
Iran	n. 22	Uganda	n. 15
Iraq	n. 2	Ungheria	n. 2
Israele	n. 1	Uruguai	n. 1
Jugoslavia	n. 16	U.S.A.	n. 37
Kenia	n. 2	Venezuela	n. 2
Totale	n. 855		

IX LEGISLATURA — DISEGNI DI LEGGE E RELAZIONI - DOCUMENTI

Sezione II

e/2) Nazionalità degli stranieri in rapporto alle droghe sequestrate a seguito degli interventi di maggior rilievo (compresi i sequestri nei quali vi sia stato concorso con connazionali)

DROGHE	Quantità sequestrate		%	STRANIERI	
	comple- sive	agli stranieri		Nazionalità	Tot.
	Kg.	Kg.			
O p p i o		4,000		I n d i a	1
		3,720		I r a n	2
		0,500		Sri Lanka	1
		0,250		Germania	1
	Tot.	12,519	8,470	67,65	
Eroina		23,704		S i r i a	18
		9,500		Kuwait	2
		6,500		Libano	18
		6,095		Egitto	63
		5,720		Hong Kong	2
		4,893		Francia	5
		3,054		I n d i a	2
		3,009		.) { Turchia	1
				{ Jugoslavia	1
		2,650		Turchia	4
		2,500		.) { S i r i a	1
				{ Argentina	1
		2,260		I r a n	8
		1,508		.) { I r a n	1
				{ Algeria	1
	1,200		.) { Turchia	2	
			{ Egitto	1	
	1,148		Spagna	1	
	1,120		Sri Lanka	2	
	1,074		Pakistan	4	

(.)Trafficcanti di diverse nazionalità implicati nello stesso sequestro.

Sezione II

e/2) Nazionalità degli stranieri in rapporto alle droghe sequestrate a seguito degli interventi di maggior rilievo (compresi i sequestri nei quali vi sia stato concorso con connazionali)

DROGHE	Quantità sequestrate		%	STRANIERI	
	comples- sive	agli stranieri		Nazionalità	Tot.
	Kg.	Kg.			
Eroina		1,035	35,38	.) [Hong Kong Germania Fed.	1
		1,015			U.S.A.
		1,010		.) [Egitto I r a n	1
		1,000			3
		0,500		.) [S i r i a Pakistan	3
		0,315			1
		0,230		.) [Egitto Giordania	2
		0,182			1
				Germania Fed.	1
				Tunisia	1
		Grecia	1		
Tot.	229,516	81,222			155
Cocaina		14,996		Colombia	12
		9,940		Argentina	5
		7,528		Spagna	3
		4,700		.) [Argentina Venezuela	1
		3,000			1
		2,800		.) [C i l e Argentina	1
		2,400			1
		1,800		Uruguay	1
		1,407		P e r ù	1
		0,680		Bolivia	1
		C i l e	2		
		Inghilterra	1		

(.) Traffucanti di diverse nazionalità implicati nello stesso sequestro.

IX LEGISLATURA — DISEGNI DI LEGGE E RELAZIONI - DOCUMENTI

Sezione II

e/2) Nazionalità degli stranieri in rapporto alle droghe sequestrate a seguito degli interventi di maggior rilievo (compresi i sequestri nei quali vi sia stato concorso con connazionali)

DROGHE	Quantità sequestrate		%	STRANIERI	
	comple- sive	agli stranieri		Nazionalità	Tot.
	Kg.	Kg.			
Cocaina		0,600		.) [Svizzera Olanda	1 1
		0,125			.) [Inghilterra Francia
Tot.	104,897	49,976	47,64		
Hashish liquido		5,250		Libano Svizzera	2 2
		0,400			
Tot.	23,652	5,650	23,88		4
Amfetamine	4,780	4,090	85,56	Jugoslavia	1
Hashish		368,500		Olanda	6
		19,500) [Etiopia Inghilterra	1 1
		12,786			U.S.A.
		9,523		Svizzera	2
		8,470		I n d i a	3
		7,700		Libano	2
		5,400		Senegal	1
		4,750		Germania Fed.	2
		4,680		Marcocce	2
	4,385	C i l e	2		

(.)Trafficcanti di diverse nazionalità implicati nello stesso sequestro.

IX LEGISLATURA — DISEGNI DI LEGGE E RELAZIONI - DOCUMENTI

Sezione II

e/2) Nazionalità degli stranieri in rapporto alle droghe sequestrate a seguito degli interventi di maggior rilievo (compresi i sequestri nei quali vi sia stato concorso con connazionali)

DROGHE	Quantità sequestrate		%	STRANIERI	
	comple- sive	agli stranieri		Nazionalità	Tot.
	Kg.	Kg.			
Hashish		4,100		Algeria	1
		4,000		G h a n a	2
		3,400		Tunisia	2
		2,930		Francia	3
		2,200		Austria	2
		2,000		L i b i a	1
		1,475		Sri Lanka	1
		1,260		Spagna	1
		0,954		Canada	1
		0,600		Nigeria	2
		0,283		Grecia	4
Tot.	3900,984	468,896	12,01		52
Marijuana		213,758		Nigeria	66
		37,895		Uganda	15
		25,400		Senegal	1
		23,720		Francia	4
		12,350		C o n g o	1
		8,750		G h a n a	2
		5,000		Marocco	1
		4,950		Spagna	1
		4,300		Kenia	1
		3,640		Giappone	1
		1,660		.)-Giappone	1
				Israele	1
		1,000		.)-Nigeria	6
				.)-Indonesia	1
				Colombia	1
		0,900		Costa d'Avorio	1
		0,900		U.S.A.	1
	0,480		Somalia	1	
	0,400		Austria	2	
Tot.	963,919	345,103	35,80		108
T O T Á L I	5244,331	963,407	18,37		361

(.) Trafficanti di diverse nazionalità implicati nello stesso sequestro.

Sezione II

f) — Precedenti ed occupazione delle 12.982 persone denunciate

<i>Personae con precedenti penali e di polizia</i>		%
in materia di stupefacenti n.	583	4,49
in materia di stupefacenti e di altri reati n.	1.170	9,01
per altri reati n.	2.405	18,52
Totale		n. 4.158
		32,02
Per persone aduse agli stupefacenti n.		2.862
		22,04
<i>Categorie socio-professionali</i>		%
Studenti n.	543	4,182
Agricoltori n.	80	0,616
Artigiani n.	133	1,024
Artisti n.	5	0,038
Esercenti di commercio n.	381	2,934
Impiegati n.	316	2,434
Militari di leva n.	239 (.)	1,841
Operai n.	978	7,533
Professionisti n.	256	1,971
Casalinghe n.	238	1,833
Altre occupazioni n.	1.428	10,999
Senza occupazione n.	5.753	44,315
Occupazione non precisata n.	2.632	20,274
Totale		n. 12.982

(.) Vi sono compresi n. 24 militari stranieri di stanza in Italia.

PAGINA BIANCA

Sezione III

**Furti e rapine di specialità
farmaceutiche di stupefacenti
in danno di farmacie ed altri
esercizi autorizzati a detenerle e
a commerciarle**

PAGINA BIANCA

Sezione III

**Furti e rapine di specialità farmaceutiche a base di stupefacenti
in danno di farmacie ed altri esercizi autorizzati adetenerle
e a commerciarle n. 72**

a) - furti

R E G I O N E	P R O V I N C I E	
	Capoluogo	Comuni
PIEMONTE N. 13	Alessandria -	n. 1
	C u n e o -	" 12
	Totali -	n. 13
EMILIA ROMAGNA N. 10	Bologna n. 2	n. 2
	Ferrara -	" 1
	Modena " 1	-
	P a r m a -	" 1
	Ravenna -	" 1
	Reggio Emilia -	" 2
	Totali n. 3	n. 7
TOSCANA N. 10	Firenze n. 1	n. 5
	Arezzo -	" 1
	Grosseto " 1	-
	Massa Carrara" 1	-
	S i e n a -	" 1
	Totali n. 3	n. 7
LIGURIA N. 6	Genova -	n. 1
	Imperia -	" 1
	Savona -	" 4
	Totali -	n. 6

IX LEGISLATURA — DISEGNI DI LEGGE E RELAZIONI - DOCUMENTI

Sezione III

a) - Furti

R E G I O N E	P R O V I N C I E	
	Capoluogo	Comuni
ABRUZZO N.5	Chieti -	n. 1
	Pescara n. 1	" 2
	Teramo -	" 1
	Totali n. 1	n. 4
LOMBARDIA N.4	Milano -	n. 4
VENETO N.4	Rovigo n. 1	-
	Vicenza -	n. 2
	Treviso " 1	-
	Totali n. 2	n. 2
MARCHE N.4	Ascoli Piceno -	n. 1
	Macerata n. 2	-
	Pesaro " 1	-
	Totali n. 3	n. 1
TRENTINO A. ADIGE N.2	Bolzano -	n. 1
	Trento -	" 1
	Totali -	n. 2
PRIULI V. GIULIA N.2	Udine -	n. 2
L A Z I O N.2	R o m a -	n. 2
CAMPANIA N.2	Salerno -	n. 1
	Benevento n. 1	-
	Totali n. 1	n. 1

Sezione III

a) - Furti

R E G I O N E	P R O V I N C I E	
	Capoluogo	Comuni
PUGLIA N.2	L e c c e -	n.2
BASILICATA N.2	Matera n. 1	-
	Potenza -	n.1
	Totali n. 1	n.1
SARDEGNA N.2	Cagliari -	n.1
	Sassari -	n.1
	Totali -	n.2
UMBRIA N.1	Perugia n. 1	-
MOLISE N.1	Campobasso -	n.1
T O T A L I N.72	N.15	N.57

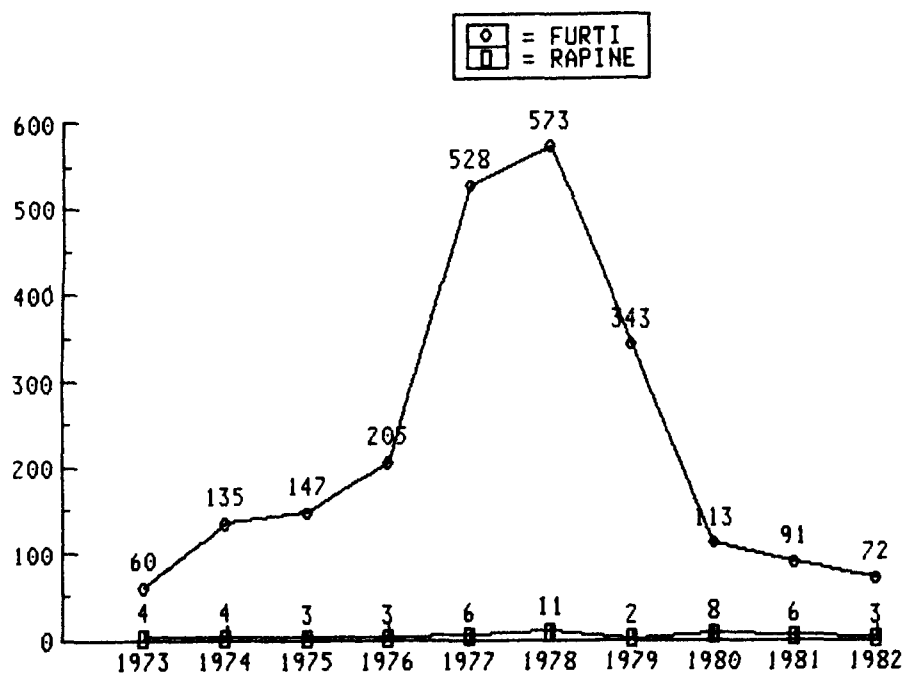
Sezione III

b) - Rapine

R E G I O N E	P R O V I N C I E	
	Capoluogo	Comuni
LIGURIA N. 1	Genova n. 1	-
ABRUZZO N. 1	L'Aquila -	n. 1
PUGLIA N. 1	Foggia -	n. 1
TOTALI N.3	n. 1	n. 2

Tab. 7

Furti e rapine di sostanze stupefacenti dal 1973 al 1982



PAGINA BIANCA

Sezione IV
Persone denunciate per reati
connessi con la droga

PAGINA BIANCA

IX LEGISLATURA — DISEGNI DI LEGGE E RELAZIONI - DOCUMENTI

Sezione IV

Persone denunciate per reati connessi con la droga (1) n. 1.128

Reati	Persone denunciate								Tipo di connessione				T O T A L E
	Età e sesso						Italiani	Stranieri	Connesso da tossicomane	Sotto effet- to droga	Detenzione droga	Correlato traffico	
	Minori anni 18		Anni 18-25		Oltre 25 anni								
	M	F	M	F	M	F							
Furto	9	1	110	11	35	3	167	2	72	7	65	25	169
Rapina	2		31	7	21	2	62	1	9		16	38	63
Scippo	2	1	2	1	3		9		5		4		9
Omicidio	1		22	1	12	5	40	1	3		7	31	41
Violenza carnale			5		9		11	3	2		3	9	14
Estorsione	2	3	12	5	6		27	1	1		8	19	28
Sequestro di persona													
Associaz.ne per delinq.	1	1	22	5	31	5	65				38	27	65
Contrabbando													
A r m i	18	1	164	7	148	15	338	15	7	1	254	91	353
Delitti cont. fede pubb.ca			12	2	17	1	23	9			17	15	32
A l t r i	6		176	19	137	16	338	16	23	2	257	72	354
T O T A L E	41	7	556	58	419	47	1.080	48	122	10	669	327	1.128
%	4,25		54,43		41,31		95,74	4,25	10,81	0,88	59,30	28,98	

(1) Dati rilevati dalle segnalazioni pervenute.

PAGINA BIANCA

Sezione V
Connazionali segnalati all'estero per
infrazioni alle leggi sugli
stupefacenti

PAGINA BIANCA

IX LEGISLATURA — DISEGNI DI LEGGE E RELAZIONI - DOCUMENTI

Sezione V

Connazionali segnalati all'estero per infrazioni alle leggi
sugli stupefacenti n. 621

Operazioni	Nazione	Droga sequestrata		Età e sesso									
		T i p o	Quantità (in Kg)	Minori anni 18		Anni 18-25		Anni 26-40		Oltre 40 anni			
				M	F	M	F	M	F	M	F		
2	Algeria	Hashish	30,000.000			1							
		Infrazione legge stup.ti				2							
6	Argentina	Cocaina	2,460.000					1					
		Marijuana	0,890.000			1	1	1					
		Psicofarmaci	n. 60 (.)					1					
		Hashish	0,003.000			1							
2	Australia	Eroina	2,700.000					1					
		Infrazione legge stup.ti						1					
6	Austria	Eroina	0,063.000					2					
		Hashish	3,277.000			3	1	2					
5	Belgio	Eroina	0,025.000			1							
		Hashish	1,268.000			5							
		Marijuana	n. 2 (.)			1	1						
2	Brasile	Cocaina	0,100.000			2	1						
2	Canada	Cocaina	1,027.000			1		1					
4	Danimarca	Cocaina	5,500.000			1							
		Hashish	0,605.000					1					

(.) Fiale, compresse, dosi, ecc.

Sezione V

Connazionali segnalati all'estero per infrazioni alle leggi
sugli stupefacenti

Operazioni	Nazione	Droga sequestrata		Età e sesso									
		Tipo	Quantità (in Kg)	Minori anni 18		Anni 18-25		Anni 26-40		Oltre 40 anni			
				M	F	M	F	M	F	M	F		
	Danimarca	Amfetamine	2,600.000					3					
1	Ecuador	Infrazione legge stupi						1					
58	Francia	Eroina	5,361.000 n. 2 (.)			2		4					
		L.S.D.	0,004,500 n. 2406 (.)			11	1	1					
		Cocaina	11,568.000			1		3			1		
		Hashish	0,805.000	1		19	1	5					
		Hashish liquido	0,180.000				1						
		Marijuana	0,994.000			8	1	1	1	2			
		Infrazione legge stupi				5		2					
120	Germania Fed.	Eroina	n. 20 (.) 2,235.060			14		11		3			
		Cocaina	2,229.000			4		2					
		Morfina	n. 116 (.)			2		2		1			
		Morfinoali	n. 33 (.)					2					
		L.S.D.	n. 1099 (.)	1		3	1						
		Hashish	44,527.200			15	1	7	1				
		Marijuana	0,355.000			2		1					
		Infrazione legge stupi		1		40	6	23					

(.) Fiale, compresse, dosi, ecc.

Sezione V

Connazionali segnalati all'estero per infrazioni alle leggi
sugli stupefacenti

Operazioni	Nazione	Droga sequestrata		Età e sesso								
		T i p o	Quantità (in Kg)	Minori anni 18		Anni 18-25		Anni 26-40		Oltre 40 anni		
				M	F	M	F	M	F	M	F	
11	Grecia	Eroina	25,950.114			5	2	1	1	1		
		Oppio	0,014.000					1				
		Hashish	0,002.000									
		Hashish liquido	0,045.000			2						
		Hashish	0,003.000			2		2				
		Infrazione	legge stup.ti			3		1				
1	I n d i a	Hashish	0,520.000					1				
28	Inghilterra	Cocaina	0,574.005			2		2				
		Eroina	1,300.000			2	1	2				
		Hashish	843,305.083		1	1		2			2	
		Marijuana	205,427.155			4		4			1	
		Metaqualone	50.000 (.)					1				
		Amfetamine	n. 7 (.)			1	1					
		Infrazione	legge stup.ti			4		3				
1	Indonesia	Infrazione	legge stup.ti							1		
2	Jugoslavia	Marijuana	Imprec.ta					1				
		Infrazione	legge stup.ti					1				
1	Libano	Cocaina	0,500.000								2	
2	Lussemburgo	Infrazione	legge stup.ti			1					1	

(.) Fiale, compresse, dosi, ecc.

Sezione V

Connazionali segnalati all'estero per infrazioni alle leggi
sugli stupefacenti

Operazioni	Nazione	Droga sequestrata		Età e sesso							
		T i p o	Quantità (in Kg)	Minori anni 18		Anni 18-25		Anni 26-40		Oltre 40 anni	
				M	F	M	F	M	F	M	F
6	Maldive	Hashish	0,012.250			1		1	1		
		Marijuana	0,001.000						1		
		Infrazione legge stup.ti					2				
26	Marocco	Hashish	40,175.000			21	1	8		2	1
		Hashish liquido	2,155.000			1		1			
		Marijuana	0,200.000					1			
		Infrazione legge atup.ti			1		2				
2	Messico	Cocaina	0,250.000					1			
		L.S.D.	Imprec.ta			1		1			
1	N e p a l	Hashish	0,075.000			1					
1	Norvegia	Infrazione legge stup.ti						1			
11	Olanda	Eroina	1,250.000					2			
		Cocaina	1,000.000							1	
		Morfina	n. 16 (.)			2					
		Hashish	16,000.000				1	2	1	1	
		Marijuana	11,705.000					2			
		L.S.D.	n.188 (.)			1					

(.) Fiale, compresse, dosi, ecc.

IX LEGISLATURA — DISEGNI DI LEGGE E RELAZIONI - DOCUMENTI

Sezione V

Connazionali segnalati all'estero per infrazioni alle leggi
sugli stupefacenti

Operazioni	Nazione	Droga sequestrata		Età e sesso									
		T i p o	Quantità (in Kg)	Minori anni 18		Anni 18-25		Anni 26-40		Oltre 40 anni			
				M	F	M	F	M	F	M	F		
1	Pakistan	Eroina	0,020.000			1							
3	P e r ù	Cocaina	0,200.000					1					
		Infrazione legge stup.ti				1		1					
1	Portogallo	Infrazione legge stup.ti				1							
92	Spagna	Eroina	0,308.885			1		1					
		Cocaina	12,413.000			4		6			1		
		Hashish	337,351.000			41	9	27	2		1		
		Hashish liquido	11,138.000			11	6	7	1		1		
		Marijuana	5,540.000			1		1					
		Infrazione legge stup.ti				4	2	8	4		1		
2	Svezia	Hashish	0,226.008			1							
		Marijuana	0,226.000			1							
57	Svizzera	Eroina	3,154.100			18	6	4					
		Hashish	85,048.000			12		6					
		Infrazione legge stup.ti				21		13					
4	Thailandia	Eroina	13,622.000					5					
2	Turchia	Eroina	0,380.000			1		1					

Sezione V

Connazionali segnalati all'estero per infrazioni alle leggi
sugli stupefacenti

Operazioni	Nazione	Droga sequestrata		Età e sesso									
		T i p o	Quantità (in Kg)	Minori anni 18		Anni 18-25		Anni 26-40		Oltre 40 anni			
				M	F	M	F	M	F	M	F		
	Turchia	Hashish	44.527.000	1		5							
1	U.S.A.	Cocaina	Imprec.ta					2					
1	Venezuela	Infrazione legge stup.ti				1							
465	T O T A L I	Kg. N.	1783.394.360 53.909 (.)	4	1	326	45	208	14	22	1		
		%		0,80		59,83		35,64		3,70			

(.) Fiale, compresse, dosi, ecc.

V – Dati sul mercato legittimo delle sostanze stupefacenti e psicotrope

Come noto tale settore è curato dall'Ufficio Centrale Stupefacenti del Ministero della Sanità che per l'anno 1981 ha reso note le seguenti attività:

– curare i rapporti sul piano internazionale con l'Organo di Controllo degli Stupefacenti e con la Commissione degli stupefacenti del Consiglio Economico e Sociale delle Nazioni Unite, partecipando anche in seno alla delegazione italiana ai lavoratori della Commissione stessa che si sono svolti a Vienna nel mese di febbraio;

– effettuare n. 36 ispezioni alle officine farmaceutiche delle Ditte interessate alla fabbricazione e impiego di stupefacenti e sostanze psicotrope, nonché n. 18 ispezioni per attivazione di nuovi depositi di ditte interessate al commercio delle stesse;

– rilasciare n. 10 decreti di autorizzazione alla fabbricazione, n. 89 all'impiego, n. 344 al commercio di stupefacenti e sostanze psicotrope;

– rilasciare n. 180 autorizzazioni ad istituti di ricerca per l'acquisto e l'impiego per scopi scientifici di sostanze stupefacenti e psicotrope;

– rilasciare n. 210 permessi di importazione e n. 401 permessi di esportazione di stupefacenti e sostanze psicotrope e relative preparazioni;

– predisporre e distribuire alle ditte autorizzate gli appositi formulari relativi alla fabbricazione e all'impiego di sostanze stupefacenti e psicotrope;

– emanare i provvedimenti che stabilivano le quantità delle varie sostanze stupefacenti e psicotrope che potevano essere fabbricate e messe in vendita in Italia o all'estero nel corso dell'anno;

– esaminare i rendiconti annuali inviati dalle ditte interessate alla fabbricazione e all'impiego (per un totale di

circa 280) di sostanze stupefacenti e psicotrope al fine della compilazione e invio al suddetto Organo di Controllo degli stupefacenti delle Nazioni Unite di un rapporto annuale:

— pubblicazione nella Gazzetta Ufficiale dell'elenco delle imprese autorizzate alla fabbricazione, all'impiego e al commercio all'ingrosso di sostanze stupefacenti e psicotrope.

L'attività di lavorazione dell'oppio per l'estrazione di alcaloidi, quella di sintesi di sostanze nella fabbricazione di prodotti medicinali, viene effettuato da officine farmaceutiche debitamente autorizzate.

In occasione delle ispezioni per la normale vigilanza delle suddette officine è stata effettuata anche la verifica del rispetto delle disposizioni della legge 685/75.

L'esercizio del controllo e della vigilanza sulle attività svolte dalle aziende autorizzate al commercio dell'ingrosso è stato affidato ai nuclei specializzati della Guardia di Finanza. I verbali di dette ispezioni sono, oggetto di valutazione da parte dell'Ufficio Centrale Stupefacenti.

Si dà ora un quadro riassuntivo del movimento delle sostanze stupefacenti e psicotrope avvenuto nel nostro Paese nel 1982 relativo ad attività legittime debitamente autorizzate. Il quadro è suddiviso in due tabelle che si allegano qui di seguito, una generale su tutte le sostanze, una particolare sulle confezioni a base di morfina e metadone immesse nel consumo. La focalizzazione su queste due ultime sostanze trova la sua ragione nella necessità di valutare l'andamento dei trattamenti con farmaci analgesico-narcotici, previsti dai due DD.MM. del 7/8 e 10/10/1980. Del movimento di morfina e metadone si forniscono per un confronto anche i dati relativi al 1981.

IX LEGISLATURA — DISEGNI DI LEGGE E RELAZIONI - DOCUMENTI

Tab. 1 (V) — Sostanze stupefacenti e psicotrope — Bilancio lavorazioni 1982

Sostanze	Fabbricato	Importato	Quantità di prodotto (in Kg.)			Venduto in forma farmaceutica	
			Esportato	Messo in lavorazione	Italia	Estero	
Codeina	2.235.051	—	851.077	854.170	886.552	95.581	
Diidrocodeina	417.492	—	128.522	342.218	366.062	0.768	
Etilmorfina	59.998	—	13.448	70.260	60.266	—	
Folcodina	26.520	—	86.400	—	—	—	
Idrocodone	—	—	3.050	—	—	—	
Metadone	66.726	37.189	—	80.315	79.503	—	
Morfina	988.758	—	95.584	72.085	73.412	—	
Passocodone	—	—	—	—	—	—	
Tebaina	895.868	331.935	—	—	—	—	
Amfetamina	—	5.000 (1)	—	3.269	3.268	—	
Cocaina	—	—	—	—	—	—	
Difenosilato	—	—	—	2.128	—	2.128	
Fentani	—	0.384	—	0.261	0.281	—	
Metilfenidato	—	2.595 (2)	—	—	—	—	
Oppio grezzo	—	11.800.000	45.800	10.290.000 (3)	2.385	—	
			(oppio polvere)				
Petidina	—	8.700	—	—	25.563	—	
Tebacone	—	—	—	—	—	—	
Destropropossifene	32.127.190	148.980	29.919.038	2.346.110	261.432	1.752.359	
Fendimetrazina	3.858.848	0.011	2.540.123	1.045.873	1.056.477	—	
Pentazocina	866.156	276.107	915.400	275.583	218.054	15.675	
Prossifezone (4)	471.825	—	472.500	—	—	—	

IX LEGISLATURA — DISEGNI DI LEGGE E RELAZIONI - DOCUMENTI

segue Tab. 1 (V)

Sostanze	Fabbricato	Importato	Esportato	Quantità di prodotto (in Kg.)		Venduto in forma farmaceutica	
				Messo in lavorazione	Italia	Estero	
Allobarbitale	-	200.000	-	556.060	591.428	-	-
Amobarbitale	-	2.785.000	-	3.957.642	2.768.820	1.341.582	-
Aprobarbitale	-	30.000	-	29.273	31.110	-	-
Barbitale	-	4.366.400	-	7.770.870 (5)	59.112	-	-
Butabarbitale	-	-	-	-	-	-	-
Butalbital	-	11.270.000	-	10.957.812	10.952.000	-	-
Fenobarbitale	-	9.777.780	79.472	10.409.743	9.442.905	115.240	-
Fentermina	-	41.600	-	45.895	41.018	1.800	-
Metilfenobarbitale	-	2.100.000	-	1.692.537	1.718.127	1.020	-
Pentobarbitale	-	5.000	22.950	9.113	48.962	5.824	-
Secobarbitale	-	380.000	-	455.523	405.548	-	-
Clordiazepossido	15.605	1.271.000	13.034.632	1.522.970	766.638	713.237	-
Diazepam	34.414	916.425	49.446.000	1.349.133	1.281.199	77.529	-
Flurazepam	3.692	1.000.451	2.469.000	2.035.280	2.172.652	-	-
Meclafenossato	545	-	645.000	-	-	-	-
Medazepam	727	68.000	585.000	228.768	236.526	8.034	-
Nitrazepam	3.247	197.960	3.836.250	246.240	242.692	2.025	-
Oxazepam	17.959	-	14.976.000	937.587	863.084	-	-
Altre Benzodiazepine	5.883	-	1.700.000	1.548.000	1.525.000	4.000	-

(1) per soli scopi scientifici

(2) esclusivamente per la produzione della specialità medicinale RITALIN

(3) per la maggior parte trasformato in codeina

(4) per lavorazione di

(5) di cui 6.498.697 Kg. distrutti nel corso di processi di fermentazione

Tab. 2 (V)

Preparazioni in morfina e metadone prodotte e vendute
in Italia nel 1981 e 1982

1981			
Morfina	Prodotte	Vendute	
Fiale iniettabili da cg. 1	1.328.450	1.322.930	
Fiale iniettabili da cg. 2	3.573.975	3.500.880	
	(+ stock)		
Fiale iniettabili morfina e atropina	294.610	278.190	
Fiale iniettabili specialità a base di morfina	34.545	53.206	
1982			
Morfina	Prodotte	Vendute	
Fiale 1 cg.	712.442	676.535	
Fiale 2 cg.	4.050.885	4.012.040	
Fiale morfina + atropina	809.140	733.350	
Fiale spec. medicinali	34.366	44.350	
1982			
Metadone	Prodotti	Venduti	
Flaconi 5 mg.	306.262	322.052	
Flaconi 10 mg.	466.189	500.540	
Flaconi 20 mg.	3.574.005	3.602.935	
Fiale 10 mg.	204.300	177.800	
Sciroppo 1/1000 flac. 200 cc. (in Kg. di principio attivo)	9.833	10.010	

Appendice

1. *Partecipazione a organismi e iniziative internazionali*

Due sono gli impegni internazionali fondamentali in cui il nostro Paese è coinvolto:

- a) partecipare ai lavori della Commissione Stupefacenti delle Nazioni Unite;
- b) partecipare al gruppo Pompidou, in seno al Consiglio d'Europa.

A – Commissione Stupefacenti dell'O.N.U.

Nel 1982 dal 2 all'8 febbraio ha avuto luogo a Vienna la 7^a Sessione Straordinaria della Commissione, che si riunisce in via ordinaria ogni due anni (negli ultimi anni, però, vi sono state sessioni straordinarie con lo stesso ritmo – ogni due anni).

Ai lavori della Commissione ha preso parte la delegazione italiana che esprimeva competenze di carattere giuridico, di controllo del traffico illecito, di carattere biomedico e chimico tossicologico. In apertura dei lavori la presidenza della sessione è stata affidata al capo della delegazione italiana, al quale è stato successivamente affidato l'incarico di Direttore esecutivo dell'UNFDAC.

Gli argomenti che sono stati trattati dalla Commissione possono essere sintetizzati nel modo seguente:

- 1) Proposte di classificazione o riclassificazione di sostanze stupefacenti e/o psicotrope nell'ambito delle tabelle previste dalle Convenzioni internazionali di New York e di Vienna, rispettivamente dal 1961 e del 1971.

In tale ambito è stata esaminata la proposta dell'OMS di inserire alcune benzodiazepine nella tabella IV della Convenzione di Vienna, la quale attualmente non contempla tale gruppo di sostanze. In proposito la Commissione, su proposta della delegazione italiana, ha deciso di rinviare

ogni decisione, impegnandosi a prendere in esame tutte queste sostanze e non soltanto alcune di esse; ciò in base alla sostanziale equivalenza farmacologica di esse, che non ne consente una differenziazione nelle norme d'uso.

2) Esame del rapporto dell'Organo Internazionale di controllo degli stupefacenti riguardante l'approvvigionamento mondiale di oppiacei in base alle esigenze mediche dei vari Paesi.

3) Esame del programma relativo alle strategie e alle politiche da porre in atto, nonché dei programmi finanziati e da finanziare da parte del Fondo delle Nazioni Unite (UNFDAC).

A tale proposito la Commissione, accogliendo un invito specifico dell'Assemblea Generale dell'ONU, ha deciso di costituire una task-force, unità operativa per facilitare il lavoro della Commissione sulle strategie internazionali, composta dai membri dello Steering Committee (gruppo guida) della Commissione, unitamente a rappresentanti della Divisione Narcotici (DND), del Fondo (UNFDAC) dell'Organo di controllo (INCB) e dell'OMS.

Nell'ambito del piano d'azione quinquennale è stato approvato il programma delle attività da intraprendere nel 1983 nel campo della prevenzione, dei trattamenti e della ricerca scientifica. In particolare, su proposta italiana, sono stati riuniti sotto un'unica voce alcuni programmi affini fra loro.

4) Esame delle misure in tema di prevenzione e trattamenti in atto nei vari Paesi, nonché dell'andamento del traffico illecito.

Riguardo a questo punto ciascun Paese ha presentato un quadro della propria situazione e delle iniziative nazionali intraprese.

In tema di traffico illecito la delegazione italiana ha sondato in maniera informale i pareri di altre delegazioni circa la possibilità di modificare la Convenzione Internazionale sul controllo dei natanti in alto mare, per dare in-

cisività alla lotta contro i trafficanti. A tal proposito si è deciso di affrontare l'argomento in seno al Consiglio d'Europa (Gruppo Pompidou) onde arrivare a un preliminare accordo fra i Paesi europei.

B – Gruppo Pompidou

Tale Gruppo è attualmente composto da dieci Paesi della CEE più la Svezia e la Turchia, ed opera dal 1981 in seno al Consiglio d'Europa.

Il metodo di lavoro consiste in riunioni periodiche dei corrispondenti permanenti di ciascun Paese, con scambi di informazioni e preparazione di iniziative comuni nei vari settori che costituiscono interesse del Gruppo e che comprendono gli aspetti giuridici, quelli repressivi e quelli socio-sanitari. Ogni due anni, di regola ha luogo una riunione a livello di ministri, allo scopo di concordare linee operative comuni comportanti accordi politici e di governo. La prossima riunione ministeriale avrà luogo nel 1984.

Nel 1982 hanno avuto luogo due riunioni dei corrispondenti permanenti (in marzo e in ottobre) nel corso delle quali sono stati affrontati i seguenti temi:

- scambio di informazioni sulla ricerca in Europa;
- sviluppo dei sistemi nazionali di monitoraggio del fenomeno nei suoi vari aspetti;
- problemi relativi alle convenzioni internazionali (New York e Vienna) sul controllo degli stupefacenti e delle sostanze psicotrope;
- organizzazione di due seminari, uno sul trattamento dei tossicomani pesanti, l'altro sui problemi relativi agli operatori nei servizi per tossicodipendenti;
- cooperazione europea per il controllo del traffico illecito. In tale ambito ha trovato collocazione la proposta degli esperti italiani sul controllo delle navi in alto mare di cui si è già detto a proposito dei lavori della Commissione Stupefacenti dell'ONU;
- l'atteggiamento legislativo nei riguardi della canapa e derivati.

Nel dicembre si è inoltre tenuto un primo simposio sulla epidemiologia delle tossicodipendenze nelle grandi aree urbane.

2. Assistenza ai connazionali tossicodipendenti all'estero

Tale materia è curata dal Ministero degli Affari Esteri che in proposito ha comunicato quanto segue:

L'attività di assistenza degli italiani all'estero si esplica tramite le nostre Rappresentanze diplomatiche e consolari alle quali i connazionali (siano essi temporaneamente espatriati — come nel caso della maggior parte dei «girovaghi» tossicodipendenti — o stabilmente residenti in Paesi stranieri) si rivolgono con richieste di aiuti finanziari o di rimpatri, che vengono loro forniti dopo aver attentamente vagliato il problema e nel limite dei fondi disponibili a tale scopo.

Al riguardo, nel 1982, si è riscontrato un forte incremento delle richieste di rimpatrio nelle zone di affluenza dei connazionali «girovaghi» (e per lo più «tossicodipendenti» o temporanei assuntori di droghe leggere) nonché di richieste di assistenza sotto forma di prestiti in denaro.

Le zone di incidenza di tale fenomeno sono state come per gli anni passati, l'India, il Marocco e la Spagna (paese quest'ultimo che risente del transito dei connazionali provenienti dal Marocco, zona di produzione di hashish).

Sempre nell'ambito degli interventi a favore degli italiani all'estero, va ricordata l'assistenza prestata ai connazionali arrestati, per reati connessi alla droga, in Paesi stranieri. In tale quadro il Ministero degli Esteri, oltre ad aver svolto la consueta azione di contatto con i familiari in Italia e di comunicazioni di rito con i Dicasteri della Giustizia e dell'Interno, ha portato avanti lo studio di un progetto di «Accordo di riconoscimento di sentenze straniere» con il governo thailandese.

3. Le ricerche commissionate dal Ministero della Sanità

L'attività di ricerca promossa dal Ministero della Sanità nel 1982 si è sviluppata secondo direttrici che permettessero di approfondire gli aspetti farmacologici, epidemiologici e socio-sanitari del fenomeno delle tossicodipendenze.

Si dà qui di seguito un elenco schematico delle ricerche commissionate.

Nel settore delle indagini *sociosanitarie* è stata finanziata la ricerca «Indagine approfondita delle cause ambientali e sociali delle tossicodipendenze in aree territoriali tipo».

Tale ricerca affidata al CENSIS è finalizzata alla individuazione di fattori di rischio legati alle condizioni socio-economiche dei soggetti interessati e può costituire un contributo utile per la programmazione degli interventi preventivi.

Nel settore della *epidemiologia* è stata finanziata la «Indagine epidemiologica sulle Tossicodipendenza eroinica» (Progetto TO.DI. 2) affidata all'Istituto di Fisiologia Clinica del C.N.R. (Pisa).

Tale ricerca ha lo scopo di verificare i dati emessi da una indagine analoga effettuata nel 1980 (TO.DI. 1) sulla prevalenza dei consumatori di oppiacei in Italia rilevata attraverso una popolazione campione scelta fra i militari di leva e i soggetti afferenti ai Pronto Soccorso di alcune fra le principali città.

Nel settore della *farmacologia* sono state finanziate due ricerche. La prima: «Nuove ricerche sperimentali sulla tossicità cronica da cannabinoidi attraverso la induzione di una ipovitaminosi» e è stata affidata all'Istituto di Medicina Legale Università Cattolica del Sacro Cuore di Roma.

La seconda: «Studio dei principi psicoattivi del genere cannabis» affidata all'Orto Botanico di Napoli, è finalizzata ad individuare ceppi di cannabis che contengono minori quantità di tetraidrocannabinolo e a definire le caratteristiche botaniche.

I risultati di queste indagini potranno fornire ulteriori contributi sulla tossicità della canapa indiana, utilizzabili sia a livello clinico sia per eventuali verifiche e aggiornamenti della normativa in vigore riguardante il controllo di tale sostanza.

Nel settore dei *problemi clinici* è stata finanziata la ricerca «Azione delle droghe sulla gravidanza e sui rapporti materno-fetali» affidata alla Cattedra di Puericultura prenatale del 2° Istituto di Clinica ostetrica e ginecologica dell'Università di Roma. Tale ricerca ha lo scopo di valutare l'efficacia di una serie di metodiche di monitoraggio al fine di poter diagnosticare precocemente e, qualora ci sia la possibilità, di prevenire le gravi complicanze fetali, e di offrire alla paziente una adeguata assistenza psicologica.

Nel settore dell'*alcoolismo* sono state finanziate due ricerche; la prima: «Effetti di basse dosi di alcool sulla aggressività nella guida simulata», è stata affidata alla Cattedra di Tecniche sperimentali di Ricerca dell'Istituto di Psicologia dell'Università di Roma.

Tale ricerca ha lo scopo di fornire un contributo per lo studio in corso su una nuova normativa su alcool e guida (definizione del tasso di alcoolemia ecc.).

La seconda: «Individuazione di un protocollo diagnostico per il trattamento precoce del danno epatico negli alcoolisti», è stata affidata alla 2° Cattedra di patologia medica dell'Università di Roma, scopo della ricerca è di individuare le precoci alterazioni biochimiche ed eventualmente istologiche che sono espressione di un danno epatico iniziale (e, pertanto presumibilmente reversibile) e di applicare quindi gli schemi terapeutici più validi in rapporto allo stadio e alla gravità della malattia.