

RELAZIONE E BILANCIO DEL XLII ESERCIZIO

CHIUSO AL 31 DICEMBRE 1970

PAGINA BIANCA

RELAZIONE SULL' ESERCIZIO 1970

L'esercizio chiude con un disavanzo di Lire 137.824.258. I timori manifestati all' inizio della relazione sul precedente esercizio si sono quindi avverati, anche se in misura non allarmante. Nell'esame particolareggiato del bilancio vedremo i motivi dell'appesantimento della gestione; vogliamo ora soltanto sottolineare che esso è dato non solo da una maggiorazione dei costi, ma anche da un peggioramento dei rischi assicurativi. In particolare si è dovuto lamentare un alto numero di infortuni mortali, sì che i capitali di copertura delle rendite per infortuni dell'esercizio sono passati dai 160 milioni del 1969 ai 341 milioni dell'anno in esame, con un aumento quindi di ben 181 milioni. Particolarmente aggravata poi la gestione "complementare" (malattie manifestatesi dopo lo sbarco), nella quale l'ammontare delle indennità liquidate è passato da 255 a 399 milioni, con un aumento quindi del 56,2 per cento. Ma proseguiamo ora con ordine l'esame dei dati di bilancio.

Come risulta dalle consuete tabelle A e B il complesso della mutualità non ha avuto variazioni di rilievo; sia il numero delle navi iscritte, sia il numero degli assicurati — anno sono rimasti praticamente invariati. Aumentate sono le retribuzioni imponibili e, conseguentemente, il gettito contributivo, passato da 3.359.000.022 lire a 3.856.306.510, il che ha permesso di mantenere il bilancio in un certo equilibrio non ostante il denunciato aumento degli oneri.

Le erogazioni complessive per prestazioni sono salite da 4.122.824.960 a 4.737.895.218, con un incremento di 615 milioni, ai quali vanno aggiunti i 181 milioni di maggior onere delle riserve matematiche dell'esercizio.

È ovvio che degli aumenti dei costi ha risentito anche il settore della pesca, la cui cronica passività è passata dai 255 milioni del 1969 a 348 milioni.

Le spese generali d'amministrazione sono passate da 291.604.401 a 336.876.104, delle quali 251.486.804 per retribuzioni al personale amministrativo (nell'anno precedente Lire 221.220.145).

LEGISLATURA VII — DISEGNI DI LEGGE E RELAZIONI - DOCUMENTI

TABELLA A

CATEGORIE	CONSISTENZA NAVI ISCRITTE ED EQUIPAGGI				SALARI		CONTRIBUTI	
	NAVI		PERSONE		1969	1970	1969	1970
	1969	1970	1969	1970				
P.fi e M/n da passeggeri....	*) 107	*) 117	2.509	2.557	0.380.903.749	7.481.279.577	984.476.454	1.153.798.024
P.fi e M/n da carico.....	449	447	5.002	5.069	8.981.789.045	11.530.773.834	1.525.634.169	1.839.587.188
Velieri e motovel.	187	183	407	404	33.772.202	34.054.012	5.806.516	5.501.164
Pescherecci	1.117	1.130	5.274	5.547	1.017.927.164	1.000.286.777	444.837.958	442.791.040
	1.860	1.877	13.192	13.577	16.414.452.100	20.046.394.200	2.960.555.097	3.441.677.416
Amministrativi			1.148	1.169	3.690.933.008	3.919.620.868	239.592.225	254.839.350
			14.340	14.746	20.105.385.768	23.966.015.068	3.200.147.322	3.696.516.766
Giornalieri			2.276	1.940	295.115.196	267.275.508	59.008.035	53.308.598
Uff.li R.O. P.I.N. a terra.....			170	187	686.193.387	861.502.437	66.631.230	87.531.804
Uff.li R.O. ass. solo familiari			99	96	439.292.106	511.032.684	14.980.131	17.424.238
					21.525.986.457	25.605.825.697	3.340.706.718	3.854.781.406

*) Compresi natanti minori: 1969 n. 71 e 1970 n. 82

TABELLA B

CATEGORIE	GIORNATE LAVORATIVE		ASSICURATI - ANNO (GIORNATE LAVORATIVE: 300)							
			NUMERO		RETRIBUZIONE MEDIA ANNUA		CONTRIBUTO MEDIO ANNUO		INCIDENZA PERCENTUALE DEI CONTRIBUTI SULLE RETRIBUZIONI	
	1969	1970	1969	1970	1969	1970	1969	1970	1969	1970
P.fi e M/n da passeggeri	804.056	774.212	2.680	2.581	2.380.957	2.898.597	367.342	447.035	15,4	15,4
P.fi e M/n da carico	1.546.587	1.583.421	5.155	5.278	1.742.345	2.184.686	295.952	348.539	17,0	16,0
Velieri e motovelieri	42.354	41.196	141	137	239.519	248.569	39.763	40.154	16,6	16,2
Pescherecci	1.734.552	1.785.904	5.782	5.953	176.051	168.031	76.935	74.381	43,7	44,3
	4.127.549	4.184.733	13.758	13.949	1.193.084	1.437.120	215.188	246.733	18,0	17,2
Amministrativi	344.400	350.700	1.148	1.169	3.215.510	3.352.969	208.704	217.998	6,5	6,5
Giornalieri	53.200	43.347	177	144	1.667.317	1.856.080	333.379	370.199	20,0	19,9
Uff.li R.O. P.I.N. a terra	59.047	66.163	197	221	3.483.215	3.898.201	338.230	396.072	9,7	10,2
Uff.li R.O. assicur. solo familiari	29.444	30.040	98	100	4.482.573	5.110.327	152.858	174.242	3,4	3,4
	4.613.640	4.674.983	15.378	15.583	1.399.791	1.643.190	217.243	247.371	15,5	15,1

P R E S T A Z I O N I

GESTIONE INFORTUNI

I casi denunciati sono saliti da 1739 a 1850, mentre quelli che hanno richiesto lo sbarco ed il conseguente pagamento dell'indennità temporanea sono passati da 541 a 667, con un aumento del 23,3 per cento. La durata media per caso si è ridotta da 48 a 45,2 giornate e conseguentemente il numero complessivo di giornate indennizzate ha avuto un aumento proporzionalmente inferiore a quello del numero dei casi ed è salito da 25.980 a 30.155. Sensibile lo aumento dell'indennità giornaliera per inabilità temporanea, conseguente all'aumento delle retribuzioni, passata da 4.270 a 5.474 lire al giorno (+ 28,2 per cento). Molto alto, purtroppo, il numero degli infortuni mortali, salito da 5 a ben 27, dei quali 21 fra gli equipaggi delle navi maggiori e sei dei pescherecci; conseguentemente si è avuto il denunciato sbalzo delle riserve matematiche dell'esercizio; già nell'anno precedente avevamo lamentato un aggravamento di questo rischio particolarmente penoso: gli infortuni erano saliti da tre a cinque e l'onere dei capitali di copertura da 84 a 160 milioni; quest'anno i casi sono saliti alla paurosa cifra indicata, con lo sbalzo dei capitali di copertura a 341 milioni.

Il costo generale della gestione è passato dai 344.545.417 lire a 597.653.574 lire, con un aumento del 73,5 per cento, mentre il costo medio per caso è salito dalle 746.758 lire dell'anno precedente a 953.800 lire per la categoria delle navi maggiori, rispettivamente da 305.536 lire a 683.016 per la pesca, nella quale l'incidenza delle rendite per inabilità permanente o morte ha maggiore rilievo dato il basso livello dell'indennità per inabilità temporanea.

GESTIONE FONDAMENTALE DI MALATTIA

I casi denunciati sono stati 20.349 contro 21.012 del 1969, dei quali 2579 vennero sbarcati e assunti in assistenza economica (2581 nel 1969). La durata media però è salita da 46,6 a 49 giornate per caso, di modo che, nonostante la leggera flessione del numero dei casi, il numero delle giornate indennizzate è salito da 120.208 a 126.263. L'indennità media giornaliera è aumentata da Lire 5.050 a Lire 5.884 ed il costo complessivo delle indennità erogate è pertanto anch'esso salito da Lire 466.172.209 a Lire 582.693.626 (+ 25 per cento). Gli indici di frequenza e di durata media dei ricoveri ospedalieri sono rimasti praticamente invariati, però l'aumentato costo delle rette ha fatto salire l'onere dei ricoveri da Lire 207.299.241 a Lire 245.698.827 (+ 18,5 per cento). Il costo complessivo della gestione (escluse le spese generali) è passato da Lire 979.048.763 a Lire 1.162.257.224, con un aumento del 18,7 per cento; il costo medio per caso indennizzato è salito da Lire 379.329 a Lire 450.662 (+ 18,8 per cento).

LEGISLATURA VII — DISEGNI DI LEGGE E RELAZIONI - DOCUMENTI

Il maggior incremento avuto dalle prestazioni economiche rispetto alle sanitarie ha portato anche quest'anno, come già segnalato nel precedente esercizio, ad una diversa distribuzione percentuale delle varie voci di erogazione, come risulta dal seguente prospetto:

	1963	1968	1969	1970
	%	%	%	%
Indennità	47,2	44,9	47,6	50,1
Ospedale.....	16,5	20,1	21,2	21,1
Ambulatoriali	16,4	16,7	14,8	14,4
Medicinali	11,9	11,7	10,2	9,1
Rimpatri	6,2	5,7	5,1	4,4
Trasporto	0,2	0,2	0,2	0,2
Varie	0,1	—	0,1	0,1
Assegni funerari	1,5	0,7	0,8	0,6

GESTIONE MALATTIA COMPLEMENTARE

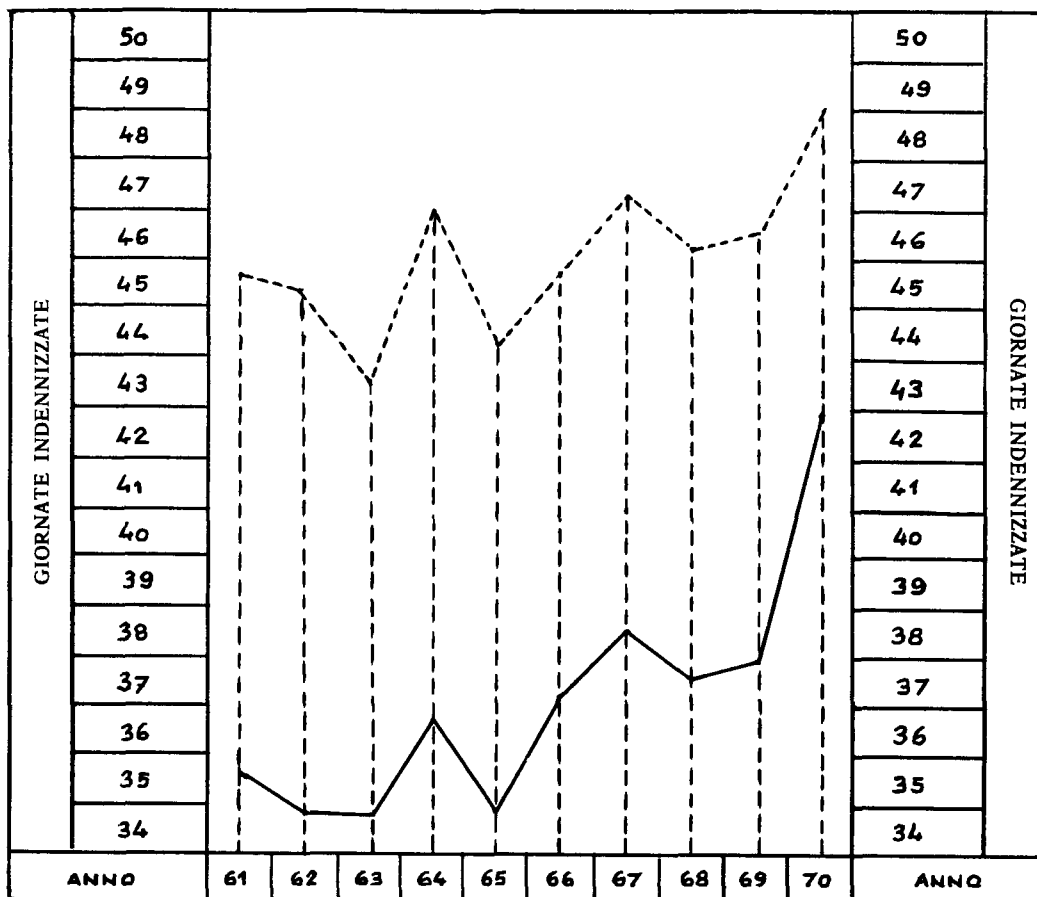
In questa gestione l'andamento del rischio ha accentuato la tendenza all'ascesa, già da qualche anno in atto; i casi denunciati sono passati da 3444 a 3740 e quelli indennizzati da 1287 a 1479, con un aumento del 14,9 per cento. Pure la durata media è aumentata ed ha raggiunto le 43 giornate contro le 38 del 1969; conseguentemente le giornate indennizzate sono complessivamente aumentate del 30,1 per cento e sono passate da 48.888 a 63.619. L'indennità media giornaliera è aumentata da 5233 a 6268 lire, per cui il costo complessivo dell'indennità è salito da Lire 255.814.604 a Lire 399.479.637, con un aumento che ha raggiunto il 56,2 per cento.

Il costo complessivo della gestione, escluse le spese generali, è stato di Lire 529.426.112 (366.285.531 nel 1969) e il costo medio per caso è stato di Lire 357.962 contro le Lire 284.604 del precedente esercizio.

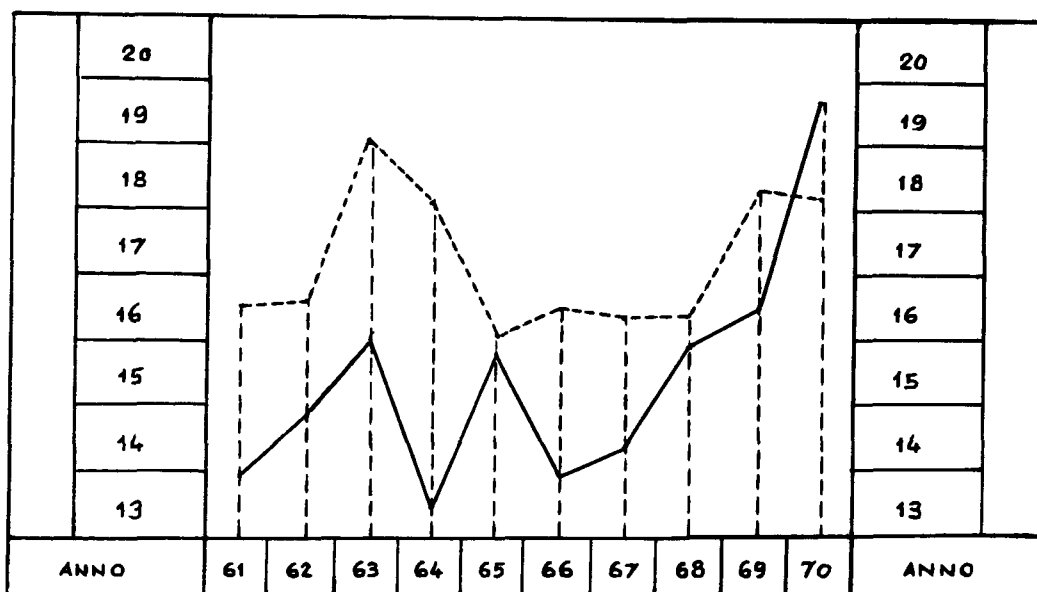
Riteniamo utile pubblicare tre grafici che più efficacemente visualizzano l'andamento delle due gestioni di malattia (fondamentale e complementare) nell'ultimo decennio. In essi si rileva l'andamento oscillante, però tendenzialmente ascendente, degli indici della durata media, degli indennizzati in rapporto agli assicurati-anno ed il costo medio per caso indennizzato; ciò che particolarmente colpisce è la maggior dinamica della "complementare" rispetto alla "fondamentale", fatto questo che, come si è visto, aggrava in misura considerevole il bilancio.

LEGISLATURA VII — DISEGNI DI LEGGE E RELAZIONI - DOCUMENTI

DURATA MEDIA DI MALATTIA PER CASO INDENNIZZATO (ANNI 1961 - 1970)



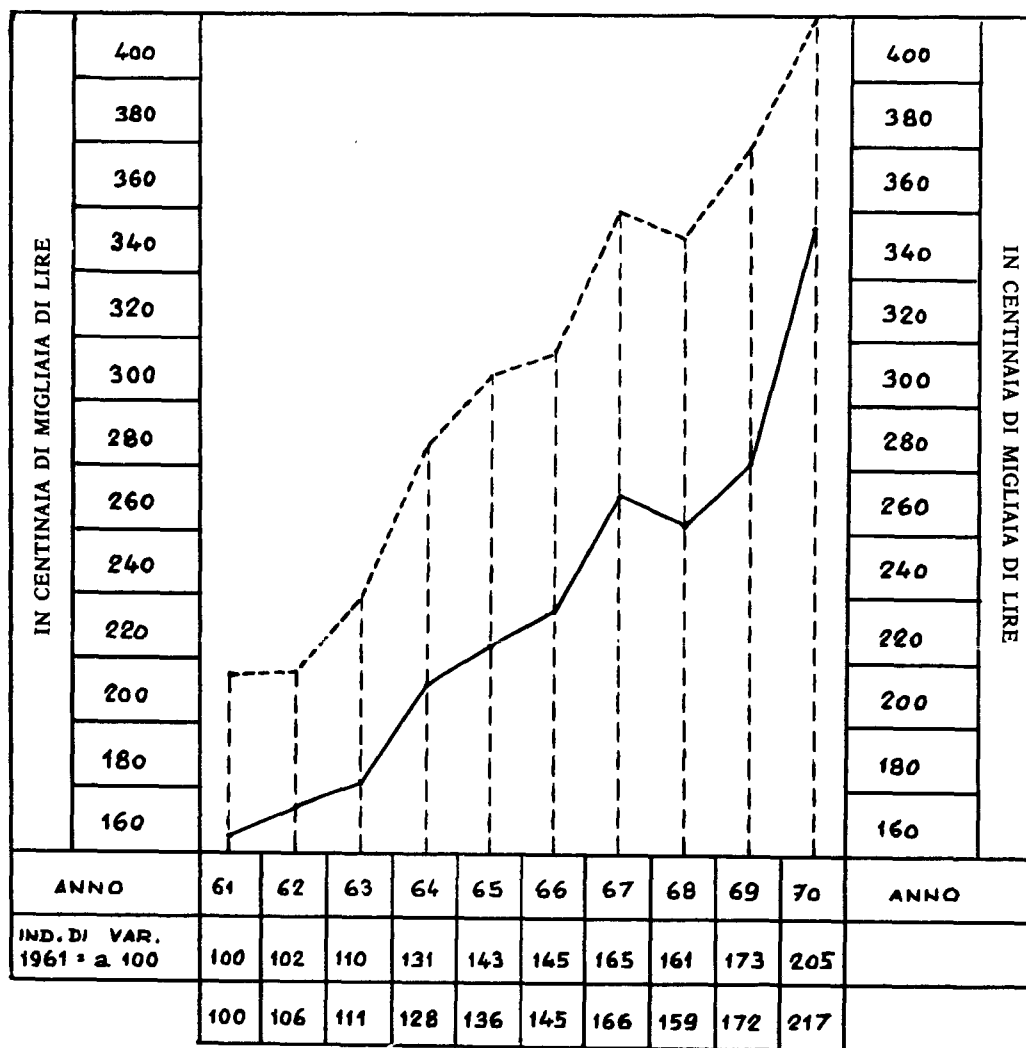
INDENNIZZATI SU 100 ASSICURATI - ANNO (ANNI 1961 - 1970)



----- GESTIONE FONDAMENTALE

————— GESTIONE COMPLEMENTARE

COSTO MEDIO PER CASO INDENNIZZATO (ESCLUSE LE SPESE GENERALI)
(ANNI 1961 - 1970)



----- GESTIONE FONDAMENTALE

————— GESTIONE COMPLEMENTARE

ASSISTENZA FAMILIARI E ASSISTENZA AMMINISTRATIVI

L'onere complessivo è salito da Lire 1.046.147.190 a Lire 1.121.824.628; il limitato incremento della spesa rispetto al maggior gettito contributivo derivante dagli aumenti retributivi, ha portato ad un risanamento della gestione familiari, che dai 57 milioni di passivo dell'anno precedente è passata ad un avanzo di Lire 12.601.069. Ovviamente scendendo all'esame dei risultati riferiti alle varie categorie di naviglio, troviamo che la pesca denuncia, in questa gestione, un deficit di Lire 179.959.101.

Praticamente inalterati i risultati dell'assistenza al personale amministrativo e ai familiari di ufficiali in R. O., che presenta un saldo passivo di Lire 14.334.922.

C O N T O E C O N O M I C O

Nell'intento di uniformare l'impostazione dei bilanci delle tre Casse e di renderli maggiormente leggibili mediante l'eliminazione di voci non pienamente giustificate, nel conto economico, così come nello stato patrimoniale, sono state soppresse le voci riferentesi ai capitali di copertura delle rendite liquidate per infortuni dovuti a fatti di guerra; la modifica richiede però una più ampia delucidazione. Come noto, per ogni rendita infortunistica liquidata la Cassa è tenuta ad accantonare un capitale di copertura (riserva matematica); ciò era stato ovviamente fatto anche per le rendite via via liquidate a seguito degli infortuni causati da fatto bellico: in effetti a quell'epoca la Cassa liquidava le rendite a proprio carico, ricevendo poi dal riassicuratore (Uniorias) il corrispettivo delle riserve matematiche. Gli articoli 12 e 13 della legge 3 marzo 1949 n. 52 trasferirono a carico dello Stato l'onere delle rendite per infortuni per rischio bellico; veniva con ciò a cessare, per la Cassa, l'obbligo di tenere accantonata la riserva matematica per le rendite che passavano a carico dello Stato, tanto più che il secondo comma del citato articolo 13 espressamente stabiliva come i rimborsi già effettuati dall'Uniorias dovessero venire computati in conto rimborso rate rendite dovuto dallo Stato. Si preferì però, in quel momento, mantenere l'evidenza delle riserve matematiche per le rendite ormai assunte dallo Stato, contrapponendovi, per l'equilibrio del bilancio, un presunto credito a tale titolo nei confronti dello Stato stesso.

Trattandosi, come si vede, di una pura scritturazione contabile perchè in realtà lo Stato si è assunto il pagamento delle rate di rendita e non il rimborso dei capitali di copertura, si è preferito ora, per maggior chiarezza, sopprimere le voci di evidenza relative alla riserva, mantenendo solo quelle reali delle rate di rendita erogate e del relativo credito verso lo Stato.

Altra variazione nell'impostazione del conto economico riguarda l'imputazione del gettito dovuto all'interesse che la legge determina per la rateizzazione dei contributi; tale gettito, che fino al precedente esercizio era stato attribuito alle voci "redditi delle attività", viene, da questo esercizio, attribuito alla voce "altri contributi ed interessi di mora", sembrando questa una più esatta collocazione anche per una maggiore uniformità con i criteri seguiti dalle Casse consorelle.

Abbiamo già indicato l'andamento dei principali aspetti del conto economico, aumento del costo complessivo delle prestazioni, dei capitali di copertura per le rendite dell'esercizio e delle spese generali; ci resta ora solo da segnalare che a seguito degli aumentati oneri si è spostato anche il livello della riserva statutaria, la quale, come noto, deve essere alimentata finché non raggiunga la metà del fabbisogno medio dell'ultimo triennio per le gestioni infortuni e malattia fondamentale; conseguentemente mentre nel decorso esercizio l'accantonamento a detta riserva era stato di soli 15.596.031 lire, è risalito, nell'esercizio in esame, a Lire 89.062.545.

I redditi delle varie forme d'investimento sono stati i seguenti:

	Reddito netto	Tasso di rendimento
Immobili	91.916.958	5,25 %
Titoli	88.613.585	6,15 %
Mutui	7.071.469	4,35 %
Conti correnti	<u>129.388.654</u>	<u>7,02 %</u>
Totale	<u><u>316.990.666</u></u>	<u><u>6,10 %</u></u>

Tale voce richiede, quest'anno, qualche illustrazione per le variazioni in essa verificatesi; anzitutto, come si è detto, i proventi delle rateazioni, che nello scorso esercizio avevano inciso per oltre 95 milioni, sono stati escorporati dalla voce in esame; la redditività degli immobili è salita dal 4,71 al 5,25 per cento a seguito dell'iniziato rendimento dello stabile di via Rismondo; il tasso di rendimento dei titoli appare sceso dal 7,63 al 6,15 per cento a seguito della diversa valutazione dei titoli medesimi, della quale si dirà nell'illustrazione dello stato patrimoniale; praticamente inalterato il tasso di rendimento dei mutui, è sensibilmente aumentato invece quello dei conti correnti, passato dal 5,58 al 7,02 per cento a seguito del noto andamento dei tassi bancari. Nel complesso il tasso di rendimento medio degli investimenti è risultato del 6,10 per cento contro il 6,32 per cento del precedente esercizio.

STATO PATRIMONIALE

Le variazioni apportate all'impostazione dello stato patrimoniale sono le seguenti: come si è detto a proposito del conto economico, sono state soppresse, in accordo e in armonia con le Casse consorelle, le voci riguardanti le riserve matematiche per rischio bellico, che si trovavano registrate in entrata e in uscita nei conti d'ordine; per i titoli è stata attuata la valutazione al prezzo d'acquisto, come deliberato il 9/11/70 dal Consiglio d'Amministrazione; la differenza di valutazione risultante (Lire 52.056.123) è andata a costituire il fondo di riserva su titoli, destinato a coprire eventuali, peraltro non prevedibili, vendite anticipate di titoli, oppure il costo di altrettanto eventuali anticipazioni bancarie sui titoli stessi.

LEGISLATURA VII — DISEGNI DI LEGGE E RELAZIONI - DOCUMENTI

Infine mentre fino al passato esercizio la voce "mobili e impianti" era di Lire 1 in quanto tutti gli acquisti venivano ammortizzati nell'esercizio e portati in bilancio per differenza e quindi con una lira simbolica, da questo esercizio vengono iscritte all'attivo le spese fatte e al passivo viene creato il relativo fondo di ammortamento. Queste le variazioni di impostazione; gli altri punti da segnalare sono la riduzione del disavanzo dei precedenti esercizi mediante l'acquisizione del contributo statale di Lire 212.700.000 erogato in forza del Decreto Legge 26 ottobre 1970 n. 745, nonché mediante l'utilizzo dei 15 milioni esistenti nel fondo facoltativo di riserva per l'assicurazione a norma dei contratti collettivi; appare infatti non ortodosso mantenere fondi facoltativi di riserva quando esiste un disavanzo dello stato patrimoniale.

I vari titoli costituenti l'attivo patrimoniale hanno subito le seguenti variazioni di consistenza:

I M M O B I L I

	al 31/12/1969	variazioni 1970	al 31/12/1970
Destinati a reddito	1.637.239.080	107.829.700	1.745.068.780
Destinati ad attrezzature istituzionali	5.475.317	—	5.475.317
	<u>1.642.714.397</u>	<u>107.829.700</u>	<u>1.750.544.097</u>

T I T O L I

	al 31/12/1969	Variazioni 1970		al 31/12/1970
		per estrazioni	per differenza valutazione	
Titoli di Stato	164.540.617	12.500.000	+ 2.586.713	154.627.330
Titoli garantiti dallo Stato o assimilati	920.045.932	49.125.000	+ 40.937.165	911.858.097
Cartelle Fondiarie ed equiparate	411.598.577	12.880.000	+ 8.532.245	407.250.822
	<u>1.496.185.126</u>	<u>74.505.000</u>	<u>+ 52.056.123</u>	<u>1.473.736.249</u>

M U T U I

	al 31/12/1969	Variazioni 1970		al 31/12/1970
		concessioni	rimborsi	
Mutui ipotecari al personale ..	132.660.973	—	9.506.261	123.154.712
Cessioni stipendio al personale	46.624.700	7.500.000	7.459.300	46.665.400
	<u>179.285.673</u>	<u>7.500.000</u>	<u>16.965.561</u>	<u>169.820.112</u>

DEPOSITI BANCARI

Istituti bancari	L. 754.188.434
Conti correnti postali	„ 10.801.329
	L. 764.989.763
di cui: Fondo Previdenza personale	„ 10.701.016
	L. 754.288.747

Il precedente disavanzo dello stato patrimoniale che era di Lire 518.264.138, ridotto a 290.564.138 lire per effetto delle imputazioni delle quali si è detto, viene peraltro gravato dell'esito negativo dei risultati dell'esercizio per Lire 137.824.258 e risale quindi a Lire 428 milioni 388.396.

CONTO FINANZIARIO

Dal conto finanziario si rileva che le entrate effettive sono aumentate a Lire 4.497.606.160, mentre le uscite effettive sono state di Lire 3.876.869.928; ne risulta un'eccedenza attiva di Lire 620.736.232.

La variazione dei residui attivi e passivi ha portato, complessivamente, un aggravio di Lire 301.305.362, riducendo conseguentemente l'eccedenza attiva a Lire 319.430.870.

Agli ammortamenti ed accantonamenti sono andate complessivamente 457.255.128 lire, comprendenti sia l'incremento riserve matematiche, sia i vari titoli inclusi nella voce IX del conto economico.

Dalla differenza fra l'eccedenza attiva di Lire 319.430.870 e gli ammortamenti ed accantonamenti come sopra indicati risulta il disavanzo di Lire 137.824.258 che chiude il conto economico.

Trieste, 12 maggio 1970

Il Direttore :
f.to dott. Fabio Zetto

RELAZIONE DEI SINDACI

Signori Consiglieri,

Il Bilancio dell'esercizio 1970 si compone, come gli anni precedenti, dello stato patrimoniale, del conto economico e del conto finanziario.

Esso è stato esaminato dal Collegio sindacale sulla base delle scritture contabili esibite dalla Direzione della Cassa e presenta un disavanzo di esercizio di Lire 137.824.258.

Il deficit patrimoniale, che alla fine del 1969 era di Lire 518.264.138, risulta ridotto, pur essendo gravato dell'esito negativo dell'esercizio, a Lire 428.388.396 per effetto dell'acquisizione in bilancio del contributo statale di Lire 212.700.000 assegnato in attuazione del D. L. 26.10.1970 n. 745 e per l'utilizzo di un fondo facoltativo di riserva di 15 milioni accantonato a suo tempo per l'assicurazione a norma dei contratti collettivi.

Le argomentazioni esposte a questo proposito dal Direttore dell'Ente nella sua relazione (pag. 10) possono, nella fattispecie, ritenersi valide soprattutto nella considerazione che la gestione cui detta riserva attiene è risultata sistematicamente e fortemente attiva (+ 84 milioni nel 1970) talchè non si è mai data l'occasione di un suo utilizzo, anche parziale, negli anni passati nè se lo prevede ragionevolmente nel prossimo avvenire.

Il risultato negativo ora enunciato, è attribuibile sia all'aumento generale dei costi, che al particolare maggior aggravio della gestione "infortuni" e di quella "complementare" che non hanno trovato nel pur aumentato gettito contributivo (+ 500 milioni rispetto all'anno precedente) sufficiente copertura.

Per una giusta valutazione dei risultati della gestione testè chiusa, va sottolineato, peraltro, che sul disavanzo di 137 milioni incide per 89 milioni l'accantonamento alla riserva generale, il cui limite teorico stabilito dalle norme statutarie che era stato raggiunto nel 1969, si è nuovamente e considerevolmente innalzato quest'anno a Lire 1.003.987.057 in conseguenza appunto dell'aumentato costo delle gestioni cui essa va riferita.

Le più importanti voci del Bilancio si prestano alle seguenti considerazioni:

IMMOBILI — Il valore iscritto in bilancio presenta un aumento di Lire 107.829.700 rispetto alla situazione al 1° gennaio 1970 per spese inerenti alla costruzione dello stabile di via Rismondo in Trieste, ultimato nel maggio dello scorso anno.

Il Collegio sindacale ha altresì preso in esame il Fondo Ammortamento Immobili il cui saldo al 31.12.1970 è di Lire 112.091.421.

TITOLI — Nel corso dell'esercizio l'Ente è venuto nella determinazione di modificare i criteri di valutazione dei titoli in portafoglio onde evitare che variazioni delle quotazioni di borsa, che non siano eccezionali e con effetti duraturi, si ripercuotano sui risultati di gestione più direttamente riferibili alle attività istituzionali della Cassa.

È stata quindi adottata, con regolare delibera del Consiglio di Amministrazione, la valutazione al prezzo d'acquisto con il contemporaneo accantonamento in passivo di un fondo di riserva sui titoli costituito dal loro plus valore (Lire 52.056.123) al 31 dicembre 1970, in confronto della quotazione in Borsa.

Il Collegio dei sindaci ha ritenuto in tale sede che il criterio adottato potesse considerarsi corretto avuto riguardo alla specifica funzione di beni da reddito cui il portafoglio titoli assolve in un Ente come la Cassa Marittima le cui attuali condizioni di liquidità, inoltre, le consentono, comunque, di attendere l'epoca del rimborso dei titoli al loro valore nominale.

CREDITI VERSO GLI ARMATORI — Il credito verso gli armatori il cui ammontare al 31 dicembre 1970 è di Lire 1.390.073.407 è riportato nelle voci V a, V b, VIII a dell'attivo dello Stato Patrimoniale e nella voce IXa del Passivo.

In merito al credito verso gli armatori per contributi (1.109.963.788 + 136.284.076) si fa presente che Lire 681.303.229 risultano dovute in sede di conguaglio per il 1970, in quanto accertati a consuntivo, cioè dopo il 31.12.1970.

Alla fine dell'anno 1970 la Cassa aveva in corso la procedura coattiva per la riscossione di contributi per l'importo di Lire 23.652.467, di tale somma risultano già riscosse Lire 12.854.022. Il Collegio ritiene, pertanto, congruo il fondo di riserva per "contributi inesigibili", iscritto in bilancio per Lire 10.000.000.

CREDITI E DEBITI DIVERSI — Le somme risultanti nello stato patrimoniale sono comprensive delle poste correttive dell'attivo e del passivo.

Dette poste ammontano a Lire 76.295.949 per l'attivo, e a Lire 642.745.989 per il passivo ivi compresi, in queste ultime, debiti sostanzialmente in partita di giro.

RISERVA GENERALE A NORMA DELL'ART. 37 DELLO STATUTO — La Cassa ha provveduto all'accantonamento del 5% di cui all'art. 37 dello Statuto nel fondo di riserva che, al 31.12.1970, ha raggiunto la cifra di Lire 964.813.424, pari al 96% del limite stabilito dalla predetta norma.

FONDO QUIESCENZA PERSONALE — Dall'esame dei prospetti analitici di liquidazione risulta che l'ammontare di Lire 803.745.134 copre il 100% del valore dell'indennità di fine servizio al 31.12.1970.

Il Collegio sindacale, accertata la regolarità delle scritture contabili nel corso di periodiche verifiche effettuate durante l'anno 1970, propone al Consiglio di Amministrazione l'approvazione del Bilancio che si compendia nei seguenti dati:

STATO PATRIMONIALE:

Passivo	Lire 6.961.968.630
Attivo	„ 6.533.580.234
	<u>Lire 428.388.396</u>
Disavanzo degli esercizi precedenti al netto del contributo dello Stato a norma D. L. 26.10.1970 no. 745 di Lire 212 milioni 700.000 e dell'annullamento della riserva facoltativa di Lire 15.000.000	„ 290.564.138
Disavanzo dell'esercizio 1970	<u>Lire 137.824.258</u>

CONTO ECONOMICO:

Uscite	Lire 8.550.499.541
Entrate	„ 8.412.675.283
Disavanzo	<u>Lire 137.824.258</u>

Trieste, 14 giugno 1971

I Sindaci:

f.to dott. Mario Moffa - presidente
f.to dott. Guido Paoletti
f.to cap. Germano Sain
f.to sig. Dario Varin

PAGINA BIANCA

STATO PATRIMONIALE
CONTO ECONOMICO
CONTO FINANZIARIO
RISULTATI DIVISI PER GESTIONI
E CATEGORIE

STATO PATRIMONIALE

ATTIVO

N. d'ord. della ved.	V O O I	Somme parziali	Somme totali
		Lire	Lire
I	Immobili		1.750.544.097
II	Titoli		1.473.736.249
III	Mutui		169.820.112
IV	Depositi in conto corrente		754.288.747
V	Crediti		
	a) verso gli armatori	1.109.963.788	
	b) verso gli armatori per richiamo contributi	136.284.076	
	c) verso lo Stato	496.177.430	
	d) diversi	314.433.371	2.056.858.665
VI	Mobili ed impianti		37.443.379
VII	Cassa		4.040.981
	Disavanzo degli Esercizi precedenti	518.264.138	6.246.732.230
	Meno :		
	a) contributo dello Stato (D. L. 26/10/70 No. 745) 212.700.000		
	b) utilizzo della riserva per l'assicurazione a norma dei contratti collettivi 15.000.000	— 227.700.000	
	Disavanzo dell' Esercizio	290.564.138 137.824.258	428.388.396
VIII	Conti d'ordine:		6.675.120.626
	a) Armatori per contributi a favore di altri Enti	263.179.048	
	b) Valori fondo previdenza :		
	1) Titoli	12.967.940	
	2) Depositi in conto corrente	10.701.016	
		23.668.956	286.848.004
	Totale dell'Attivo		6.961.968.630

I Sindaci :

f.ti: dott. Mario Moffa - dott. Guido Paoletti

Il Ragioniere Capo :

f.to rag. Giuseppe Marion

AL 31 DICEMBRE 1970

PASSIVO

N. d'ord. delle voci	V O C I	Somme parziali		Somme totali	
		Lire		Lire	
I	Riserva generale a norma dell'art. 37 dello Statuto				964.813.424
II	Riserve matematiche a norma del D.P.R. 30/6/65 No. 1124:				
	1) accertate:				
	a) per rendite ad invalidi	1.291.717.310			
	b) per rendite a superstiti	1.645.415.558	2.937.132.868		
	2) in corso di accertamento:				
	a) per rendite ad invalidi	99.471.760			
	b) per rendite a superstiti	30.599.895	130.071.655	3.067.204.523	
III	Fondo ammortamento immobili e straordinaria manutenzione				112.091.421
IV	Fondo di riserva su titoli				52.056.123
V	Fondo di riserva per contributi inesigibili				10.000.000
VI	Fondo ammortamento mobili ed impianti				7.488.679
VII	Fondo di riserva per le coassicurazioni				50.000.000
VIII	Rate di rendita, indennità e spese di cura da pagare:				
	a) a norma del D. P. R. 30/6/65 No. 1124 (infortuni)	dell' Esercizio 48.342.225	degli Esercizi precedenti 15.002.239		
	b) a norma dell'art. 6 Legge 24/4/38 No. 831 (fondamentale)	264.785.086	5.160.396		
	c) a norma dell'art. 7 Legge 24/4/38 No. 831 (complementare)	127.831.059	418.337		
	d) a norma della Legge 16/10/62 No. 1486 (marittimi inidonei) ..	2.558.130	178.815		
	e) a norma dell'art. 23 Legge 24/4/38 No. 831 (assistenza ai familiari di marittimi)	213.097.650	—		
	f) a norma della Legge 13/1/41 No. 145 (ass. Imp. Soc. di Nav. e fam. fam. Uff. P. I. N. in R. O.) ...	86.970.320	—		
	g) a norma dei contratti collettivi	14.909.614	32.824.256		
		758.494.084	53.584.043		812.078.127
IX	Debiti:				
	a) verso gli armatori		119.353.505		
	b) diversi		661.716.536	781.070.041	
X	Fondo quiescenza personale				803.745.134
XI	Fondo rivalutazione previdenza personale anziano				14.573.154
					6.675.120.626
XII	Conti d'ordine:				
	a) Altri Enti		263.179.048		
	b) Fondo previdenza personale		23.668.956	286.848.004	
	Totale del Passivo				6.961.968.630

Il Direttore :
f.to dott. Fabio Zetto

Il Presidente :
f.to dott. Livio Novelli

LEGISLATURA VII — DISEGNI DI LEGGE E RELAZIONI - DOCUMENTI

CONTO ECONOMICO

ENTRATE

N. d'ord. delle voci	V O C I	Somme parziali		Somme totali	
		Lire		Lire	
I	Riporto delle rate di rendita, indennità e spese rimaste da pagare alla fine dell' Esercizio precedente:				
	a) per l'assicurazione infortuni a norma D.P.R. 30/6/65 No. 1124	81.692.204			
	b) per l'assicurazione malattie a norma art. 6 L. 24/4/38 No. 831	239.370.416			
	c) per l'assicurazione malattie a norma art. 7 L. 24/4/38 No. 831	94.510.203			
	d) per l'assistenza a marittimi inidonei a norma della L. 16/10/62 No. 1486	1.337.585			
	e) per l'assistenza ai familiari di marittimi a norma art. 23 L. 24/4/38 No. 831	241.005.789			
	f) per l'assicurazione amministrativi Società di nav. e loro familiari, - Regolam. 1/4/49 - a norma della L. 13/1/41 No. 145..	78.891.181			
	g) per l'assicurazione a norma dei contratti collettivi	46.017.951			782.825.329
II	Riporto delle riserve matematiche alla fine dell' Esercizio precedente				2.859.398.641
III	Contributi assicurativi:				
	1) per l'assicurazione ai sensi di legge:				
		dell'Esercizio	degli Esercizi precedenti		
	a) gestione infortuni (D. P. R. 30/6/65 No. 1124)	544.138.657	478.341		
	b) gestione malattie (art. 6 L. 24/4 1938 No. 831)	1.236.039.936	594.013		
	c) gestione malattie (art. 7 L. 24/4 1938 No. 831)	492.368.836	179.623		
	d) gestione assistenza marittimi inidonei L. 16/10/62 No. 1486)	31.762.883	19.490		
	e) gestione assistenza familiari marittimi (art. 23 L. 24/4/38 No. 831)	1.036.083.329	253.637		
	f) gestione assicur. amm.vi e loro fam. (L. 13/1/1941 No. 145)	362.676.309	—		
		3.703.069.950	1.525.104	3.704.595.054	
	2) per l'assicurazione ai sensi dei contratti collettivi	151.711.456	—	151.711.456	3.856.306.510
IV	Altri contributi ed indennità di mora				187.594.735
V	Lo Stato: per rimborso rendite di rischio guerra				278.646.310
VI	Redditi delle attività				316.990.666
VII	Entrate diverse				130.913.092
	Disavanzo				8.412.675.283
	Totale delle Entrate				8.550.499.541

I Sindaci:

f.ti: dott. Mario Moffa - dott. Guido Paoletti

Il Ragioniere Capo:

f.t.o. raa. Giuseppina Marion

DELL'ESERCIZIO 1970

USCITE

N. d'ord. delle voci	V O C I	Somme parziali		Somme totali
		Lire	Lire	Lire
I	Rate di rendita, indennità e spese:			
	1) dell'Esercizio:			
	a) assicurazioni infortuni (D.P.R. 30/6/65 No. 1124) ..	pagate	S o m m a	da pagare
	b) assicurazione malattie (art. 6 L. 24/4/38 No. 831)	154.576.093	48.342.225	
	c) assicurazione malattie (art. 7 L. 24/4/38 No. 831)	707.686.906	264.785.086	
	d) assistenza marittimi inidonei (L. 16/10/62 No. 1486)	329.299.204	127.831.059	
	e) assistenza familiari (art. 23 L. 24/4/38 No. 831)	2.942.985	2.558.130	
	f) assicurazione amministrativi e loro fam. (L. 13/1/41 No. 145)	629.741.442	213.097.650	
	g) assicurazione a norma dei con- tratti collettivi	196.217.136	86.970.320	
		29.578.093	14.909.614	
		2.050.041.859	758.494.084	2.808.535.943
	2) degli Esercizi precedenti:			
	a) assicurazione infortuni (D. P. R. 30/6/65 No. 1124)	651.985.144	15.002.239	
	b) assicurazione malattie (art. 6 L. 24/4/38 No. 831)	350.669.689	5.160.396	
	c) assicurazione malattie (art. 7 L. 24/4/38 No. 831)	125.786.890	418.337	
	d) assistenza marittimi inidonei (L. 16/10/62 No. 1486)	2.057.645	178.815	
	e) assistenza familiari (art. 23 L. 24/4/1938 No. 831)	343.407.698	—	
	f) assicurazione amministrativi e loro fam. (L. 13/1/41 No. 145)	104.242.425	—	
	g) assicurazione a norma dei con- tratti collettivi	19.184.251	32.824.256	
		1.597.333.742	53.584.043	1.650.917.785
	3) Servizio sanitario ambulatoriale			278.441.490
II	Riserve matematiche a norma D.P.R. 30/6/65 No. 1124:			
	a) per infortuni dell'Esercizio			341.905.290
	b) per infortuni degli Esercizi precedenti			2.725.299.233
III	Riassicurazione e coassicurazione			46.153.826
IV	Contributi obbligatori			30.409.411
V	Spese per il servizio legale			6.290.282
VI	Spese generali d'amministrazione			336.876.104
VII	Assicurazioni sociali e previdenza personale			73.430.662
VIII	Uscite diverse			2.790.269
IX	Accantonamenti ed ammortamenti:			
	a) alla riserva generale			89.062.545
	b) al fondo di quiescenza personale			114.639.862
	c) al fondo rivalutazione previdenza personale anziano			12.000.000
	d) al fondo ammortamento immobili e straordinaria manutenzione			26.258.160
	e) al fondo ammortamento mobili ed impianti			7.488.679
				249.449.246
	Totale delle Uscite			8.550.499.541

Il Direttore :
f.to dott. Fabio Zello

Il Presidente :
f.to dott. Livio Novelli

CONTO FINANZIARIO

ENTRATE

N. d'ord. dalla voce	DESCRIZIONE	SOMME ACCERTATE		
		Riscosse	Da riscuotere	Totale
I	Fondo cassa al 1° gennaio 1970	563.524.255	—	563.524.255
	Residui attivi dell'Esercizio 1969 e precedenti	1.659.076.359	202.139.624	1.861.215.983
		2.222.600.614	202.139.624	2.424.740.238
II	Entrate effettive:			
	Contributi assicurativi	2.914.970.608	939.810.798	3.854.781.406
	Altri contributi ed indennità di mora	118.829.976	38.337.500	157.167.476
	Redditi delle attività	238.244.144	116.500.042	354.744.186
	Entrate diverse	100.913.092	30.000.000	130.913.092
		3.372.957.820	1.124.648.340	4.497.606.160
III	Entrate per movimento di capitali:			
	Realizzo titoli.....	74.505.000	—	74.505.000
	Rimborso mutui	16.959.056	6.505	16.965.561
	Contributo dello Stato	—	212.700.000	212.700.000
	Fondo quiescenza personale farmacia	4.984.658	—	4.984.658
	Fondo previdenza personale	88.044.846	—	88.044.846
		184.493.560	212.706.505	397.200.065
IV	Entrate per partite di giro:			
	Anticipazioni	182.611.108	239.899.215	422.510.323
	Cauzioni	797.000	317.000	1.114.000
	Lo Stato per rimborso rate di rendita	—	278.646.310	278.646.310
	Enti collaterali	23.017.862	7.391.549	30.409.411
	Altri	980.912.925	254.289.170	1.235.202.095
		1.187.338.895	780.543.244	1.967.882.139
RIASSUNTO				
I	Totale fondo cassa e residui attivi.....	2.222.600.614	202.139.624	2.424.740.238
II	Totale Entrate effettive	3.372.957.820	1.124.648.340	4.497.606.160
III	Totale Entrate per movimento di capitali	184.493.560	212.706.505	397.200.065
IV	Totale Entrate per partite di giro	1.187.338.895	780.543.244	1.967.882.139
	Totali	6.967.390.889	2.320.037.713	9.287.428.602

DELL'ESERCIZIO 1970

U S C I T E

N. d'ord. delle voci	DESCRIZIONE	SOMME IMPEGNATE		
		Pagate	Da pagare	Totale
I	Residui passivi dell'Esercizio 1969 e precedenti	1.782.856.205	134.802.939	1.917.659.144
		1.782.856.205	134.802.939	1.917.659.144
II	Uscite effettive:			
	Rate di rendita, indennità e spese per infortuni e malattie	2.050.041.859	758.494.084	2.808.535.943
	Servizio sanitario ambulatoriale	273.764.670	4.676.820	278.441.490
	Riassicurazione e coassicurazione	46.153.826	—	46.153.826
	Spese per il servizio legale	6.290.282	—	6.290.282
	Spese generali d'amministrazione	332.507.532	4.368.572	336.876.104
	Assicurazioni sociali e previdenza personale	66.354.469	7.076.193	73.430.662
	Oneri patrimoniali	27.753.520	10.000.000	37.753.520
	Uscite diverse	2.790.269	—	2.790.269
		2.805.656.427	784.615.669	3.590.272.096
	Rate di rendita per infortuni degli Esercizi precedenti	279.499.867	7.097.965	286.597.832
		3.085.156.294	791.713.634	3.876.869.928
III	Uscite per movimento di capitali:			
	Investimenti immobiliari	107.829.700	—	107.829.700
	Straordinaria manutenzione immobili	18.842.637	—	18.842.637
	Concessione di mutui	7.500.000	—	7.500.000
	Spese per mobili ed impianti	37.443.378	—	37.443.378
	Quiescenza personale	29.695.445	—	29.695.445
	Previdenza personale anziano	10.890.170	112.770	11.002.940
	Fondo previdenza personale	79.962.050	—	79.962.050
		292.163.380	112.770	292.276.150
IV	Uscite per partite di giro:			
	Anticipazioni	239.899.215	182.611.108	422.510.323
	Cauzioni	317.000	797.000	1.114.000
	Rate di rendita per conto dello Stato	275.995.670	2.650.640	278.646.310
	Contributi obbligatori	2.374.675	28.034.736	30.409.411
	Altri	519.597.706	715.604.389	1.235.202.095
		1.038.184.266	929.697.873	1.967.882.139
	RIASSUNTO			
I	Totale Residui passivi	1.782.856.205	134.802.939	1.917.659.144
II	Totale Uscite effettive	3.085.156.294	791.713.634	3.876.869.928
III	Totale Uscite per movimento di capitali	292.163.380	112.770	292.276.150
IV	Totale Uscite per partite di giro	1.038.184.266	929.697.873	1.967.882.139
		6.198.360.145	1.856.327.216	8.054.687.361
	AVANZO FINANZIARIO	769.030.744	463.710.497	1.232.741.241
	Totali a pareggio	6.967.390.889	2.320.037.713	9.287.428.602

LEGISLATURA VII — DISEGNI DI LEGGE E RELAZIONI - DOCUMENTI

RISULTATI DELL'ESERCIZIO 1970

CATEGORIA	Salari Lire	Sopravvenienze attive (saldi)	Contributi Assicurativi	Altri contr. Redditi Entrate div.	TOTALE ENTRATE
Gestione Assicurazione					
P.fi e M/n da passeggeri	7.753.271.031	—	135.678.920	56.384.422	192.063.342
P.fi e M/n da carico	11.637.677.027	—	348.960.529	273.391.750	622.352.279
Velleri e motovelleri da traffico	34.054.012	—	1.825.880	905.773	2.731.653
Pescherecci	1.000.286.777	—	57.673.328	24.003.006	81.676.334
	20.425.288.847	—	544.138.657	354.684.951	898.823.608
Gestione Assicurazione					
P.fi e M/n da passeggeri	7.751.301.347	—	410.492.225	34.410.750	444.902.975
P.fi e M/n da carico	11.635.564.859	—	711.422.955	59.700.577	771.123.532
Velleri e motovelleri da traffico	25.874.572	—	1.665.994	103.645	1.769.639
Pescherecci	984.183.143	—	112.458.762	9.431.862	121.890.624
	20.396.923.921	—	1.236.039.936	103.646.834	1.339.686.770
Gestione Assicurazione					
P.fi e M/n da passeggeri	7.703.393.850	—	241.177.613	20.188.106	261.365.719
P.fi e M/n da carico	10.541.910.062	—	251.191.223	21.012.110	272.203.333
	18.245.303.912	—	492.368.836	41.200.216	533.569.052
Gestione Assicurazione					
P.fi e M/n da passeggeri	8.503.154.329	—	12.754.733	929.301	13.684.034
P.fi e M/n da carico	11.637.677.027	—	17.456.507	1.274.602	18.731.109
Velleri e motovelleri da traffico	34.054.012	—	51.218	4.635	55.853
Pescherecci	1.000.286.777	792	1.500.425	108.921	1.610.138
	21.175.172.145	792	31.762.883	2.317.459	34.081.134
Gestione Assicurazione					
	—	—	151.711.456	13.635.416	165.346.872
Gestione Assistenza sanitaria					
P.fi e M/n da passeggeri	6.511.037.662	8.966.538	299.982.214	25.829.614	334.778.366
P.fi e M/n da carico	10.632.897.572	—	462.984.518	39.950.997	502.935.515
Velleri e motovelleri da traffico	25.874.572	—	1.958.072	178.752	2.136.824
Pescherecci	984.183.143	—	271.158.525	23.416.467	294.574.992
	18.153.992.949	8.966.538	1.036.083.329	89.375.830	1.134.425.697
Gestione Assicurazione Malattia Impiegati Società di					
Impiegati Soc. Nav. e familiari	3.919.620.868	—	254.839.350	21.538.363	276.377.713
Familiari Ufficiali P.I.N. in R.O.	3.170.230.366	—	107.836.959	9.099.424	116.936.383
	7.089.851.234	—	362.676.309	30.637.787	393.314.096
Totale generale		8.967.330	3.854.781.406	635.498.493	4.499.247.229

LEGISLATURA VII — DISEGNI DI LEGGE E RELAZIONI - DOCUMENTI

DIVISI PER GESTIONI E CATEGORIE

Sopravvenienze passive (saldi)	Prestazioni e riserve matematiche dell' Esercizio	Riassicurazione o Coassicurazione	Spese generali	Contr. obbl. Uscite div. Accantonamenti Ammortamenti	TOTALE USCITE	RISULTATO
Infortunati						
8.769.724	69.420.668	9.830.765	15.874.557	20.941.686	124.837.400	+ 67.225.942
117.147.553	410.358.779	25.338.450	62.440.759	60.971.404	676.256.945	— 53.904.666
5.743.189	703.072	—	367.632	355.815	7.169.708	— 4.438.055
40.410.654	90.367.572	—	13.775.002	11.206.189	155.759.417	— 74.083.083
172.071.120	570.850.091	35.169.215	92.457.950	93.475.094	964.023.470	— 65.199.862
Malattia „Fondamentale“						
19.969.166	326.992.568	—	55.801.720	41.440.177	444.203.631	+ 699.344
72.553.539	529.773.657	—	86.143.906	68.391.702	756.862.804	+ 14.260.728
707.025	5.174.696	—	697.521	319.374	6.898.616	— 5.128.977
22.635.926	159.100.177	—	21.274.406	13.309.259	216.319.768	— 94.429.144
115.865.656	1.021.041.098	—	163.917.553	123.460.512	1.424.284.819	— 84.598.049
Malattia „Complementare“						
9.876.216	243.157.944	—	41.502.529	15.135.611	309.672.300	— 48.306.581
21.639.185	238.769.204	—	42.200.051	15.427.649	318.036.089	— 45.832.756
31.515.401	481.927.148	—	83.702.580	30.563.260	627.708.389	— 94.139.337
„Temporanea Inidoneità“						
—	1.394.015	—	1.046.282	413.698	2.853.995	+ 10.830.039
880.177	3.545.850	—	1.395.043	554.340	6.375.410	+ 12.355.699
—	—	—	—	358	358	+ 55.495
—	561.250	—	697.521	236.417	1.495.188	+ 114.950
880.177	5.501.115	—	3.138.846	1.204.813	10.724.951	+ 23.356.183
„Contratti Infortuni e Malattie“						
5.990.556	47.561.701	10.984.611	11.834.104	4.485.240	80.856.212	+ 84.490.660
a familiari di marittimi						
—	172.040.327	—	7.811.420	4.564.509	184.416.256	+ 150.362.110
53.722.038	367.847.261	—	16.792.215	8.599.738	446.961.252	+ 55.974.263
1.363.141	13.480.853	—	795.175	273.858	15.913.027	— 13.776.203
56.029.631	388.317.380	—	21.376.161	8.810.921	474.534.093	— 179.959.101
111.114.810	941.685.821	—	46.774.971	22.249.026	1.121.824.628	+ 12.601.069
Navigazione e familiari - Familiari di Ufficiali P.I.N. in R.O.						
18.978.728	267.647.153	—	10.782.862	5.199.693	302.608.436	— 26.230.723
6.372.516	92.668.596	—	3.988.182	2.011.288	105.040.582	+ 11.895.801
25.351.244	360.315.749	—	14.771.044	7.210.981	407.649.018	— 14.334.922
462.788.964	3.428.882.723	46.153.826	416.597.048	282.648.926	4.637.071.487	— 137.824.258

PAGINA BIANCA

CONTI PARTICOLARI
DELLE VARIE GESTIONI

LE INFORTUNI

DI LEGGE

USCITE

N. d'ord. delle voci	V O C I	Somme parziali		Somme totali	
		Lire		Lire	
I	Prestazioni:				
	1) dell' Esercizio :	S o m m e			
	a) indennità ad invalidi durante la cura medica	pagate	da pagare		
	b) ospedaliere	92.686.525	26.757.122		
	c) mediche extra ambulatoriali	16.253.117	9.610.296		
	d) medicinali	11.720.166	5.891.906		
	e) rimpatrio, soggiorno all'estero	3.345.640	1.030.901		
	f) assegni mortuari	7.698.387	2.408.227		
	g) varie	6.954.968	1.248.835		
		1.212.135	486.988		
	h) rendite ad inval. a cura me- dica finita	139.870.938	47.434.275		
	i) rendite a superstiti.....	546.905	379.255		
		14.158.250	528.695		
		154.576.093	48.342.225	202.918.318	
	2) degli Esercizi precedenti :				
	a) rendite ad inval. a cura me- dica finita	138.398.480	7.674.960		
	b) assegno integrativo	1.527.165	—		
	c) rendite a superstiti.....	428.172.684	5.117.340		
		568.098.329	12.792.300		
	d) per indennità e spese ad inva- lidi durante la cura medica	83.886.815	2.209.939		
		651.985.144	15.002.239	666.987.383	
	3) Servizio sanitario ambulatoriale			26.026.483	895.932.184
II	Riserve matematiche:				
	1) rischio ordinario				
	a) per casi non ancora liquidati al 31/12/70 :	dell' Esercizio	degli Esercizi precedenti		
	infort. ancora in cura medica	46.005.116	11.279.978		
	infortunati guariti nel 1970	21.673.328	20.513.338		
	casi mortali	23.790.802	6.809.093		
		91.469.246	38.602.409		
	b) per rendite ad invalidi	23.684.385	1.268.032.925		
	c) per rendite a superstiti ..	226.751.659	1.418.663.899		
		341.905.290	2.725.299.233		3.067.204.523
III	Rassicurazione e coassicurazione				35.169.215
IV	Contributi obbligatori				20.960.722
V	Spese per il servizio legale				4.919.001
VI	Spese generali d'amministrazione				71.872.517
VII	Assicurazioni sociali e previdenza personale				15.666.432
VIII	Uscite diverse				1.516.241
IX	Accantonamenti ed ammortamenti:				
	a) alla riserva generale			27.230.849	
	b) al fondo quiescenza personale			24.458.414	
	c) al fondo rivalutazione previdenza personale anziano			2.560.200	
	d) al fondo ammortamento immobili e straordinaria manutenzione			15.150.958	
	e) al fondo ammortamento mobili ed impianti			1.597.710	70.998.131
	Totale delle Uscite				4.184.238.966

ASSISTENZA AI MARITTIMI DICHA

LEGGE 18 OTTO

ENTRATE

N. d'ord. della voce	VOCI	Somme parziali	Somme totali
		Lire	Lire
I	Riporto delle indennità rimaste da pagare alla fine dell' Esercizio precedente		1.337.585
II	Contributi assicurativi:		
	a) dell' Esercizio	31.762.883	
	b) degli Esercizi precedenti	19.490	31.782.373
III	Altri contributi ed indennità di mora		1.345.493
IV	Redditi della attività		950.972
V	Entrate diverse		20.994
	Totale delle Entrate		35.437.417

RATI TEMPORANEAMENTE INIDONEI

LIRE 1962 N. 1486

USCITE

N. d'ord. delle voci	V O C I	Somme parziali		Somme totali	
		Lire		Lire	
I	Indennità temporanea:				
		<i>S o m m e</i>			
		<i>pagate</i>	<i>da pagare</i>		
	1) dell' Esercizio	2.942.985	2.558.130		
	2) degli Esercizi precedenti	2.057.645	178.815		
		<u>5.000.630</u>	<u>2.736.945</u>	7.737.575	
II	Contributi obbligatori			88.090	
III	Spese generali d'amministrazione			2.577.102	
IV	Assicurazioni sociali e previdenza personale			561.744	
V	Uscite diverse			11.865	
VI	Accantonamenti ed ammortamenti:				
	a) al fondo quiescenza personale	876.996			
	b) al fondo rivalutazione previdenza personale anziano	91.800			
	c) al fondo ammortamento immobili e straordinaria manutenzione	78.774			
	d) al fondo ammortamento mobili ed impianti	57.288		1.104.858	
				12.081.234	
	Avanzo della gestione			23.356.183	
				35.437.417	
	Totale delle Uscite			35.437.417	

ASSISTENZA

AI FAMILIARI

ENTRATE

N. d'ord. della ved.	V O C I	Somme parziali	Somme totali
		Lire	Lire
I	Riporto delle spese rimaste da pagare alla fine dell' Esercizio precedente		241.005.789
II	Contributi assicurativi:		
	a) dell' Esercizio	1.036.083.329	
	b) degli Esercizi precedenti	253.637	1.036.336.966
III	Altri contributi ed indennità di mora		45.242.197
IV	Redditi delle attività		43.427.721
V	Entrate diverse		705.912
	Totale delle Entrate		1.366.718.585

DI MALATTIA

FAMILIARI - FAMILIARI DI UFFICIALI P.I.N. IN R.O.

USCITE

N. d'ord. delle voci	V O C I			Somme parziali	Somme totali
				Lire	Lire
I	Prestazioni:				
	1) dell' Esercizio :				
	a) pagate :	affiliati	familiari	familiari	
				Uff. R.O.	
	indennità	8.709.455	—	—	
	ospedaliera	22.448.691	29.386.043	19.565.234	
	mediche extra ambulatoriali .	13.401.932	13.144.140	8.435.520	
	medicinali	26.963.656	25.892.744	24.649.260	
	assegni mortuari e varie	3.209.758	243.453	167.250	
		<u>74.733.492</u>	<u>68.666.380</u>	<u>52.817.264</u>	196.217.136
	b) da pagare :				
	indennità	2.757.870	—	—	
	ospedaliera	17.130.953	25.570.660	10.144.739	
	mediche extra ambulatoriali .	6.398.344	6.012.693	3.960.520	
	medicinali	5.076.123	4.972.524	4.921.434	
	assegni mortuari e varie	19.175	5.285	—	
		<u>31.382.465</u>	<u>36.561.162</u>	<u>19.026.693</u>	86.970.320
	2) degli Esercizi prece- denti pagate	39.386.777	42.081.828	22.773.820	104.242.425
	3) Servizio sanitario ambulatoriale				77.128.293
II	Contributi obbligatori				464.558.174
III	Spese generali d'amministrazione				1.035.062
IV	Assicurazioni sociali e previdenza personale				12.127.540
V	Uscite diverse				2.643.504
VI	Accantonamenti ed ammortamenti:				139.416
	a) al fondo quiescenza personale			4.127.035	
	b) al fondo rivalutazione previdenza personale anziano			432.000	
	c) al fondo ammortamento immobili e straordinaria manutenzione			1.207.875	
	d) al fondo ammortamento mobili ed impianti			269.593	6.036.503
	Totale delle Uscite				486.540.199

RTUNI E MALATTIE

DEI CONTRATTI COLLETTIVI

USCITE

N. d'ord. dalle voci	V O C I	Somme parziali		Somme totali	
		Lire		Lire	
I	Gestione Infortuni:				
	a) Indennità integrative contratti R.O.				
		S o m m e			
		pagate	da pagare		
	1) dell' Esercizio	—	8.370.890		
	2) degli Esercizi precedenti	701.350	5.926.220		
		701.350	14.297.110	14.998.460	
II	Gestione Malattie:				
	a) Indennità per casi di morte per malattia				
	1) dell' Esercizio	2.600.000	700.000		
	2) degli Esercizi precedenti	650.000	—		
		3.250.000	700.000	3.950.000	
	b) Prestazioni per indennità e spese malattia previste dai Regolamenti Organici				
	1) dell' Esercizio	26.978.093	4.588.724		
	2) degli Esercizi precedenti	17.832.901	89.009		
		44.810.994	4.677.733	49.488.727	
	c) Morte per causa di servizio				
	1) dell' Esercizio	—	1.250.000		
	2) degli Esercizi precedenti	—	26.809.027		
		—	28.059.027	28.059.027	
III	Servizio sanitario ambulatoriale		3.073.994	99.570.208	
IV	Riassicurazione e coassicurazione			10.984.611	
V	Contributi obbligatori			429.440	
VI	Spese per il servizio legale			1.371.281	
VII	Spese generali d'amministrazione			8.590.341	
VIII	Assicurazioni sociali e previdenza personale			1.872.482	
IX	Uscite diverse			57.843	
X	Accantonamenti ed ammortamenti:				
	a) al fondo quiescenza personale		2.923.316		
	b) al fondo rivalutazione previdenza personale anziano		306.000		
	c) al fondo ammortamento immobili e straordinaria manutenzione		577.680		
	d) al fondo ammortamento mobili ed impianti		190.961	3.997.957	
				126.874.163	
	Avanzo della gestione			84.490.660	
	Totale delle Uscite			211.364.823	

PAGINA BIANCA

ALLEGATI

PAGINA BIANCA

LEGISLATURA VII — DISEGNI DI LEGGE E RELAZIONI - DOCUMENTI

CHIARIMENTI ALLO "STATO PATRIMONIALE"
Attivo - Voci V e VI; Passivo - Voce III

CREDITI

a) Verso gli armatori:

Per contributi degli Esercizi 1969 e precedenti	Lire	42.070.165	
Per contributi dell' Esercizio 1970	„	1.067.893.623	Lire 1.109.963.788
Per richiamo contributi			„ 136.284.076

b) Verso lo Stato:

Nostro credito al 31/12/1969 per rendite rischio guerra	Lire	313.447.670	
Rimborso dello Stato delle rate di rendita pagate dall' 1/1/69 al 31/12/69	„	— 308.616.550	
	Lire	4.831.120	
Rate di rendita 1969 (Conto Economico - Entrate - Voce V)	„	278.646.310	
	Lire	283.477.430	
Contributo dello Stato (D. L. 26/10/1970 No. 745)	„	212.700.000	„ 496.177.430

c) Diversi:

Residui degli Esercizi 1969 e precedenti.....	Lire	10.064.385	
Per affitti ed interessi di conto corrente	„	34.146.266	
Coassicurazione infortuni 1970.....	„	30.000.000	
Farmacia di proprietà	„	17.221.968	
Il personale per anticipazioni	„	28.100.677	
Le Casse consorelle di Genova e Napoli.....	„	188.725.506	
Altri di minore entità	„	6.174.569	„ 314.433.371
Totale	Lire	2.056.858.665	

MOBILI ED IMPIANTI

Valore a Bilancio 1969	Lire	1
Spese nel 1970 :		
Mobili per uffici.....	„	8.621.232
Mobili per ambulatori	„	19.291.268
Impianti per ambulatori	„	9.530.878
	Lire	37.443.379

FONDO AMMORTAMENTO IMMOBILI E STRAORDINARIA MANUTENZIONE

Consistenza del fondo al 31/12/1969	Lire	104.675.898
Spese per straordinaria manutenzione:		
Stabili di via S. Caterina 1 e 3 e via S. Lazzaro 2 e 4 - Trieste	Lire	6.727.841
Stabili di via F. Severo 4 e 6/8 - Trieste	„	2.664.932
Farmacia "Alla Madonna del Mare" di Largo Piave 2 - Trieste	„	3.951.184
Stabili di via Cardinal Massaia 25 - Mestre	„	3.210.220
Stabili di via Fappani 36 - Mestre	„	1.376.640
Stabile di via A. Aleardi 51 - Mestre	„	911.820
	Lire	18.842.637
	Lire	85.833.261
Accantonamento 1970	„	26.258.160
	Lire	112.091.421

LEGISLATURA VII — DISEGNI DI LEGGE E RELAZIONI - DOCUMENTI

CHIARIMENTI ALLO "STATO PATRIMONIALE"
Passivo - Voci IX - X - XI - XII b)

DEBITI

a) Verso gli armatori	Lire	119.353.505	
b) Diversi:			
Imposte varie	Lire	57.391.451	
Depositi cauzionali	„	4.794.000	
Contributi previdenza personale	„	42.425.118	
Contributi obbligatori ad enti collaterali	„	28.034.736	
Coassicurazione infortuni collettivi esercizio 1969	„	7.142.366	
Risconti passivi (interessi, affitti e contributi)	„	51.655.889	
Cassa Nazionale di conguaglio per medici ospedalieri	„	50.169.939	
Gescal	„	110.137.237	
Inam - Pensionati	„	294.697.420	
Altri di minore entità	„	15.268.380	„ 661.716.536
Totale	Lire	781.070.041	

FONDO QUIESCENZA PERSONALE

Al 31/12/1969	Lire	713.816.059	
Accantonamenti 1970:			
Per il personale della farmacia di proprietà (Conto finanziario - Mov. Cap.)	„	4.984.658	
Per il personale della Cassa (Conto Economico - Uscite - Voce IX)	„	114.639.862	
	Lire	833.440.579	
meno indennità pagate nel 1970 (Conto Finanziario - Mov. Cap.)	„	— 29.695.445	
Totale	Lire	803.745.134	

RIVALUTAZIONE PREVIDENZA PERSONALE ANZIANO

Al 31/12/1969	Lire	13.576.094	
Accantonate nel 1970 (Conto Economico - Uscite - Voce IX)	„	12.000.000	
	Lire	25.576.094	
meno indennità pagate nel 1970 (Conto Finanziario - Mov. Cap.)	„	— 11.002.940	
Totale	Lire	14.573.154	

FONDO PREVIDENZA PERSONALE

Al 31/12/1969	Lire	23.842.940	
Entrate 1970 (Conto finanziario - Movimento capitali)	„	79.344.846	
Entrate 1970 per oscillazione valore titoli al 31/12/1970	„	443.220	
Uscite 1970 per contributi assicurazione invalidità e vecchiaia (Conto finanziario - Mov. capitali)	„	— 79.962.050	
Totale	Lire	23.668.956	

LEGISLATURA VII — DISEGNI DI LEGGE E RELAZIONI - DOCUMENTI

CHIARIMENTI AL "CONTO ECONOMICO"
Entrate - Voce VII; Uscite - Voci IV - VIII

ENTRATE DIVERSE

Riassicurazione eccesso perdita - esercizio 1970	Lire	98.241.494
Coassicurazione infortuni - esercizio 1970	„	30.000.000
Altre di minore entità	„	2.671.598
Totale.....	Lire	130.913.092

CONTRIBUTI OBBLIGATORI

Ente Nazionale Assistenza Orfani Lavoratori Italiani	Lire	10.153.635
Grandi Invalidi del Lavoro	„	4.177.678
Associazione Nazionale Mutilati ed Invalidi del Lavoro	„	5.076.817
Istituti di Patronato	„	11.001.281
Totale.....	Lire	30.409.411

USCITE DIVERSE

Casellario centrale infortuni	Lire	1.307.117
Consorzio Provinciale Antitubercolare	„	200.000
Centro Internazionale Radio Medico	„	647.800
Altre di minore entità	„	635.352
Totale.....	Lire	2.790.269

LEGISLATURA VII — DISEGNI DI LEGGE E RELAZIONI - DOCUMENTI

CHIARIMENTI AL "CONTO ECONOMICO"
Uscite: Voci I 3) - VI - VII - IX b)

SPESE GENERALI D'AMMINISTRAZIONE

Retribuzioni e compensi accessori al personale amministrativo	Lire 251.486.804
Consiglio d'Amministrazione:	
Compensi	Lire 21.272.917
Viaggi, diarie e varie	„ 5.949.935
Spese di viaggio	„ 27.222.852
Agenzie.....	„ 2.320.094
Affitti, illuminazione, riscaldamento e pulizia	„ 24.598.793
Stampe, cancelleria e spese ufficio	„ 10.254.320
Postelegrafoniche	„ 8.246.397
Assicurazioni e spese varie	„ 12.028.663
	„ 718.181
	Lire 336.876.104
Assicurazioni sociali e previdenza personale	„ 73.430.662
	Lire 410.306.766
Accantonate al fondo quiescenza:	
per il personale amministrativo	Lire 70.892.919
per il personale operaio	„ 177.252
	„ 71.070.171
Totale	Lire 481.376.937

SERVIZIO SANITARIO AMBULATORIALE

Onorari medici	Lire 103.572.713
Infermieri	„ 57.079.429
Personale addetto agli ambulatori.....	„ 45.459.845
Affitti, illuminazione, riscaldamento e pulizia	„ 17.706.931
Stampe e cancelleria	„ 5.619.768
Assicurazioni	„ 652.576
Materiale sanitario	„ 7.818.643
Varie	„ 1.510.480
	Lire 239.420.385
Assicurazioni sociali e previdenza personale	„ 39.021.105
	Lire 278.441.490
Accantonate al fondo quiescenza:	
per i medici	Lire 18.908.944
per gli infermieri.....	„ 12.448.254
per il personale addetto agli ambulatori.....	„ 11.924.703
per gli operai	„ 287.790
	„ 43.569.691
Totale	Lire 322.011.181 *

* L'importo di L. 322.011.181 si riferisce alle spese per il Servizio sanitario negli ambulatori della Oama (Trieste - Venezia - Chioggia - Montebelluna). Sono poi da aggiungere quelle del Servizio sanitario periferico ed in genere quelle dei medici non a stipendio fisso. Dette spese - che figurano pariteticamente nei sottoconti delle varie gestioni (sotto la voce "spese mediche extra-ambulatoriali") - sommano a L. 460.740.017. Il totale delle spese per il Servizio sanitario ammonta quindi a L. 782.751.198.

LEGISLATURA VII — DISEGNI DI LEGGE E RELAZIONI - DOCUMENTI

CHIARIMENTI AL „CONTO ECONOMICO”
Entrate: Voce I — Uscite: Voce I - IX b) parziali

PRESTAZIONI - ANNO 1970

PRESTAZIONI ASSICURATIVE	ECONOMICHE		SANITARIE					TOTALI PARZIALI		TOTALI GENERALI
	INDENNITA E RATE DI RENDITA	ASSEGNI FUNERARI	AMBULATORIO	OSPEDALIERO	MEDICHE	FARMACI E UTENSILI	RIMPAPIO E VARI	ECONOMICHE	SANITARIE	
Infortunati										
a) D. P. R. 30/6/65 No. 1124...	709.728.519	9.106.383	30.099.029	24.525.179	17.320.184	5.275.623	22.257.609	718.834.902	99.477.624	818.312.526
b) A norma dei contratti collettivi	7.912.091	—	—	—	—	—	—	7.912.091	—	7.912.091
	717.640.610	9.106.383	30.099.029	24.525.179	17.320.184	5.275.623	22.257.609	726.746.993	99.477.624	826.224.617
Malattie										
a) art. 6 Legge 24/4/38 No. 831 (fondamentale)	556.031.442	7.306.000	56.169.054	219.290.486	139.733.030	111.380.023	55.190.680	563.337.442	581.763.273	1.145.100.715
b) art. 7 Legge 24/4/38 No. 831 (complementare)	376.430.772	874.000	28.677.027	55.749.613	30.260.553	23.915.801	1.594.548	377.304.772	140.197.542	517.502.314
c) Legge 16/10/62 No. 1486 (marittimi idonei)	6.399.990	—	—	—	—	—	—	6.399.990	—	6.399.990
d) art. 23 Legge 24/4/38 No. 831 (assistenza ai familiari di marittimi)	—	—	114.313.969	355.645.552	215.735.482	372.885.035	974.932	—	1.059.554.970	1.059.554.970
e) Legge 13/1/41 No. 145 (Ass. Imp. Soc. di Navig. e fam., fam. Uff. P. I. N. in R.O.)	12.124.905	2.712.695	89.197.091	145.050.197	53.383.927	94.330.726	936.250	14.837.600	382.898.198	397.735.798
f) A norma dei Contratti Collettivi	28.670.891	200.000	3.555.004	6.200.344	4.306.841	3.159.256	28.840	28.870.891	17.250.285	46.121.176
	979.658.000	11.092.695	291.912.152	781.936.192	443.419.833	605.670.841	58.725.250	990.750.695	2.181.664.268	3.172.414.963
TOTALI COMPLESSIVI	1.697.298.610	20.199.078	322.011.181	806.461.371	460.740.017	610.946.464	80.982.859	1.717.497.688	2.281.141.892	3.998.639.580

QUADRO ANALITICO DEI

GESTIONE

CATEGORIA DI NAVIGLIO	No. infortunati indennizzati	No. giornate indennizzate	Durata media per infortunato indennizzato	Costo generale netto per indennità giornaliera	Costo medio dell'indennità per ogni infortunato indennizzato	OSPEDALE (ITALIA ED ESTERO)				
						No. ricoverati	No. giornate di degenza	Durata media del ricovero	Costo generale netto ricovero ospedaliero	Costo per ogni
										Italia
A - Navi a propulsione meccanica :										
<i>Passeggeri</i>	134	6.560	49.-	45.527.040	339.754	46	449	9.8	5.431.270	127.919
<i>Carico</i>	393	17.215	43.8	84.628.055	215.339	181	2.194	12.1	23.540.922	127.599
Assieme	527	23.775	45.1	130.155.095	246.974	227	2.643	11.6	28.972.192	127.661
B - Vellieri e motove- llieri da traffico..	2	206	103.-	49.540	24.770	2	6	3.-	62.648	31.324
C - Pescherecci	138	6.174	44.7	2.666.150	19.313	103	1.027	10.-	9.022.562	86.656
Assieme	667	30.155	45.2	132.870.785	199.207	332	3.676	11.1	38.057.402	111.854

GESTIONE MALATTIA

CATEGORIA DI NAVIGLIO	No. ammalati indennizzati	No. giornate indennità	Durata media per ammalato indennizzato	Costo generale netto per indennità giornaliera	Costo medio dell'indennità per ogni ammalato	OSPEDALE		
						No. ricoverati	No. giornate di degenza	Durata media del ricovero
A - Navi a propulsione meccanica :								
<i>Passeggeri</i>	744	38.654	52.-	254.284.505	341.780	346	5.172	15.-
<i>Carico</i>	1.291	57.893	44.8	313.783.580	243.055	662	10.202	15.4
Assieme	2.035	96.547	47.4	568.068.085	279.149	1.008	15.374	15.3
B - Vellieri e motove- llieri da traffico...	5	990	198.-	313.105	62.621	5	231	46.2
C - Pescherecci	539	28.726	53.3	14.312.436	26.554	502	7.555	15.1
Assieme	2.579	126.263	49.-	582.693.626	225.938	1.515	23.160	15.3

GESTIONE MALATTIA

CATEGORIA DI NAVIGLIO	No. ammalati indennizzati	No. giornate indennità	Durata media per ammalato indennizzato	Costo generale netto per indennità giornaliera	Costo medio dell'indennità per ogni ammalato	OSPEDALE		
						No. ricoverati	No. giornate di degenza	Durata media del ricovero
A - Navi a propulsione meccanica :								
<i>Passeggeri</i>	651	30.885	47.4	209.719.380	322.149	149	2.535	17.-
<i>Carico</i>	828	32.734	39.5	189.760.257	229.179	220	2.834	13.-
Assieme	1.479	63.619	43.-	399.479.637	270.101	369	5.369	14.6

* Compreso il costo relativo ai casi chiusi in franchigia.

LEGISLATURA VII — DISEGNI DI LEGGE E RELAZIONI - DOCUMENTI

COSTI - GESTIONE 1970

INFORTUNI

medio ricoverato	COSTO GENERALE NETTO PER SPESE (ITALIA ED ESTERO)						Riserve matematiche e ratei di rendita	TOTALE GENERALE COSTO NETTO (escluse le riserve matematiche e ratei di rendita)	TOTALE GENERALE COSTO NETTO (incluse le riserve matematiche e ratei di rendita)	COSTO MEDIO UNITARIO (escluse le riserve matematiche e ratei di rendita)	COSTO MEDIO UNITARIO (incluse le riserve matematiche e ratei di rendita)
	Ambulatorie *	Medicinali *	Rimpatrio	Trasporto	Varie	Assegno funerario					
Estero											
93.072 137.285	8.101.045 26.924.131	801.644 2.429.919	2.274.325 8.456.707	95.024 730.443	500 548.420	— 6.349.798	14.920.260 271.893.309	62.230.848 153.608.395	77.151.108 425.501.704	464.409 390.861	575.755 1.082.702
127.543	35.025.176	3.231.563	10.731.032	825.467	548.920	6.349.798	286.813.569	215.839.243	502.652.812	409.562	953.800
—	161.053	13.225	—	11.265	—	—	446.826	297.731	744.557	148.866	372.279
110.905	8.452.326	1.131.753	860.359	152.580	2.475	1.710.000	70.258.000	23.998.205	94.256.205	173.900	683.016
126.487	43.638.555	4.376.541	11.591.391	989.312	551.395	8.059.798	357.518.395	240.135.179	597.653.574	360.023	896.032

FONDAMENTALE

(ITALIA ED ESTERO)			COSTO GENERALE NETTO PER SPESE (ITALIA ED ESTERO)						TOTALE GENERALE COSTO NETTO (escluse le spese generali)	COSTO MEDIO UNITARIO (assistenza economica e sanitaria)
Costo generale netto del ricovero ospedaliero	Costo medio per ogni ricoverato		Ambulatorie *	Medicinali *	Rimpatrio	Trasporto	Varie	Assegno funerario		
	Italia	Estero								
63.244.582 119.085.222	188.712 181.914	185.700 161.118	37.572.331 75.565.624	18.460.316 38.979.805	8.750.748 39.394.617	394.181 1.278.369	220.345 414.743	1.779.280 2.008.000	384.706.288 590.509.960	517.078 457.405
182.329.804	184.304	167.562	113.137.955	57.440.121	48.145.365	1.672.550	635.088	3.787.280	975.216.248	479.222
2.260.272	452.054	—	1.321.175	1.214.137	—	—	—	—	5.108.689	1.021.738
61.108.751	125.534	52.098	52.570.391	47.373.759	3.273.880	290.935	6.135	2.996.000	181.932.287	337.537
245.698.827	163.544	154.622	167.029.521	106.028.017	51.419.245	1.963.485	641.223	6.783.280	1.162.257.224	450.662

COMPLEMENTARE

(ITALIA ED ESTERO)			COSTO GENERALE NETTO PER SPESE (ITALIA ED ESTERO)						TOTALE GENERALE COSTO NETTO (escluse le spese generali)	COSTO MEDIO UNITARIO (assistenza economica e sanitaria)
Costo generale netto del ricovero ospedaliero	Costo medio per ogni ricoverato		Ambulatorie *	Medicinali *	Rimpatrio	Trasporto	Varie	Assegno funerario		
	Italia	Estero								
27.839.358 29.651.871	186.841 134.683	— 145.438	22.944.801 25.696.191	10.147.932 12.162.439	18.260 565.983	223.275 347.340	8.925 4.100	336.000 —	271.237.931 258.188.181	416.648 311.821
57.491.229	155.859	145.438	48.640.992	22.310.371	584.243	570.615	13.025	326.000	529.426.112	357.962

ASSICURAZIONE INFORTUNI

Dati statistici grezzi sugli infortuni durante il 1970

TABELLA I

CATEGORIA DI NAVI	Assicurati anno	Infortuni		Giornate indennizzate	Degenza ospedaliera	
		Denunciati	Indennizzati		Ricoverati	Giornate di degenza
A) Navi a propulsione meccanica:						
<i>Passaggeri</i>	2.692	471	134	6.560	46	449
<i>Carico</i>	5.336	1.039	393	17.215	181	2.194
Totale	8.028	1.510	527	23.775	227	2.643
B) Velieri e motovelieri da traffico	137	6	2	206	2	6
C) Pescherecci	5.953	334	138	6.174	103	1.027
TOTALE	14.118	1.850	667	30.155	332	3.676

Rapporti fondamentali

TABELLA II

CATEGORIA DI NAVI	Coefficiente di incidenza (giornate indennizzate per assicurati-anno)	Infortuni denun- ciati su 100 assicurati-anno	Durata media di inabilità assoluta per denunciato (giornate)	Infortuni indennizzati su 100 assicurati-anno	Durata media di inabilità assoluta per indennizzato (giornate)	Infortuni indennizzati su 100 denunciati	Ricoverati all'ospedale su 100 infortuni indenn. indennizzati	Durata media del ricovero	Giornate di ricovero ospedal. su 100 giornate indennizzate
A) Navi a propulsione meccanica:									
<i>Passaggeri</i>	2.44	17.5	13.9	5.-	49.-	28.5	34.3	9.8	6.8
<i>Carico</i>	3.23	19.5	16.6	7.4	43.8	37.8	46.1	12.1	12.7
Assieme	2.96	18.8	15.7	6.6	45.1	34.9	43.1	11.6	11.1
B) Velieri e motovelieri da traffico	1.50	4.4	34.3	1.5	103.-	33.3	100.-	3.-	2.9
C) Pescherecci	1.04	5.6	18.5	2.3	44.7	41.3	74.6	10.-	16.6
ASSIEME	2.14	13.1	16.3	4.7	45.2	36.1	49.8	11.1	12.2

LEGISLATURA VII — DISEGNI DI LEGGE E RELAZIONI - DOCUMENTI

TABELLA III ASSICURAZIONE INFORTUNI 1970

CAUSE INDIRETTE DELL' INFORTUNIO	A) NAVI A PROPULSIONE MECCANICA			B) VELIERI E MIVELIERI DA TRAFFICO			C) PESCHERECI			ASSIEME		
	denunc.	indenn.	g.to ind.	denunc.	indenn.	g.to ind.	denunc.	indenn.	g.to ind.	denunc.	indenn.	g.to ind.
I Carico, scarico (sollevamento, trasporto, stivaggio)	151	56	2.440	2	—	—	17	9	219	170	65	2.659
II Manovre d' ormeggio e disor- mezzo	119	52	2.801	2	2	206	10	6	277	131	60	3.284
III Manovre d' imbarco e sbarco di persone o bagaglio	27	15	589	—	—	—	7	2	78	34	17	667
IV Salvataggi in mare e manovre per salvataggi	4	3	403	—	—	—	—	—	—	4	3	403
V Manovre di timone	—	—	—	—	—	—	—	—	—	—	—	—
VI Manovre di vele e tende	—	—	—	—	—	—	—	—	—	—	—	—
VII Manovre di boccaporti, scale, ponti	59	35	1.951	—	—	—	3	—	—	62	35	1.951
VIII Manovre di reti	—	—	—	—	—	—	64	31	1.552	64	31	1.552
IX Riparazioni e manutenzione delle reti	—	—	—	—	—	—	3	—	—	3	—	—
X Pulizia della nave	44	23	446	—	—	—	10	6	358	54	29	804
XI Raccolta e manipolazione del pescato	—	—	—	—	—	—	17	4	207	17	4	207
XII Esercitazioni sportive	—	—	—	—	—	—	—	—	—	—	—	—
XIII Servizi vari di camera	105	21	932	—	—	—	—	—	—	105	21	932
XIV Servizi vari di cucina	98	28	1.050	—	—	—	1	—	—	99	28	1.050
XV Servizi vari di macchina	269	93	3.731	—	—	—	48	14	590	317	107	4.321
XVI Servizi vari di coperta	358	102	4.810	2	—	—	113	46	1.794	473	148	6.604
XVII Altri servizi	154	30	1.801	—	—	—	3	1	216	157	31	2.017
XVIII Bufere, movimenti della nave, nebbia, agenti atmosferici ..	43	21	1.632	—	—	—	23	12	494	66	33	2.126
XIX Collisioni tra piroscafi	31	31	370	—	—	—	6	5	337	37	36	707
XX Altre lavorazioni od occasioni non comprese nella tabella...	48	17	810	—	—	—	9	2	52	57	19	871
TOTALE	1.510	527	23.775	6	2	206	334	138	6.174	1.850	667	30.155

LEGISLATURA VII — DISEGNI DI LEGGE E RELAZIONI - DOCUMENTI

TABELLA IV ASSICURAZIONE INFORTUNI 1970

CAUSE DIRETTE DELL'INFORTUNIO	A) NAVI A PROPULSIONE MECCANICA		B) VELIERI E M/VELIERI DA TRAFFICO		C) PESCHERECCHI		ASSEMBLE			
	denunc.	g.te ind.	denunc.	g.te ind.	denunc.	g.te ind.	denunc.	g.te ind.		
1) Motori principali	8	1	37	—	10	5	215	18	6	252
2) Ascensori e montacarichi	—	—	—	—	—	—	—	—	—	—
3) Verricelli, gru e paranchi	4	1	21	—	12	1	72	16	2	93
4) Caldaie e accessori delle caldaie ..	11	3	62	—	—	—	—	11	3	62
5) Condotture di vapore e d'acqua, trombe di ventilazione	3	1	15	—	—	—	—	3	1	15
6) Impianti elettrici, dinamo, radio	9	1	41	—	—	—	—	9	1	41
7) Fuoco d' incendio	6	3	141	—	1	—	—	7	3	141
8) Forni di caldaie a carbone (pallegg. carb., vuot. ceneri, lav. in carb.)	—	—	—	—	—	—	—	—	—	—
9) Forni di caldaie a nafta	8	6	318	—	—	—	—	8	6	318
10) Maneggio ordigni vari e materiale da lavoro	104	17	532	—	14	3	101	118	20	633
11) Cavi di acciaio e funi	87	30	2.047	—	47	23	1.366	134	53	3.413
12) Forni, macch. da cucina, frigoriferi	2	—	—	—	—	—	—	2	—	—
13) Impianti per lavanderia e stireria	1	1	243	—	—	—	—	1	1	243
14) Spostamenti di porte, finestre, boccaporti	30	14	988	—	7	4	113	37	18	1.101
15) Caduta di persone	587	235	11.351	3	206	63	2.990	703	300	15.047
16) Caduta di gravi	112	44	1.980	2	—	28	244	142	54	2.224
17) Urti, sforzi, schiacciamenti	270	92	3.737	—	—	43	585	313	111	4.322
18) Mine e incagli d'ordigni bellici ..	—	—	—	—	—	—	—	—	—	—
19) Altre cause non comprese nella presente classifica	268	78	1.762	1	—	59	488	328	88	2.250
TOTALE	1.510	527	23.775	6	206	334	6.174	1.850	667	30.155

LEGISLATURA VII — DISEGNI DI LEGGE E RELAZIONI - DOCUMENTI

TABELLA V ASSICURAZIONE INFORTUNI 1970

PARTI LESE	A) NAVI A PROPULSIONE MECCANICA			B) VELERI E M/VELIERI DA TRAFFICO			C) PESCHERECCI			ASSIEME		
	denunc.	indenn.	g.te ind.	denunc.	indenn.	g.te ind.	denunc.	indenn.	g.te ind.	denunc.	indenn.	g.te ind.
1) Testa (cranio, collo, nuca)	98	32	942	—	—	—	20	5	401	118	37	1.343
2) Faccia, bocca, naso, orecchi (eccetto occhi)	30	13	423	—	—	—	14	3	134	53	16	557
3) Occhi	115	14	534	—	—	—	18	4	148	133	18	682
4) Arti superiori	185	62	3.123	—	—	—	29	13	943	214	75	4.066
5) Arti inferiori	215	78	4.211	1	1	33	31	17	1.004	247	96	5.248
6) Mani e dita	369	124	5.980	—	—	—	131	44	1.668	500	168	7.648
7) Piedi e dita	232	86	3.601	4	1	173	36	17	748	272	104	4.522
8) Torace, costole, schiena	110	33	1.190	—	—	—	29	19	655	139	52	1.845
9) Addome, fianchi, bacino, regione sacrale	58	16	553	—	—	—	10	3	192	68	19	745
10) Colonna vertebrale	9	9	1.206	—	—	—	4	4	235	13	13	1.441
11) Cervello e midollo spinale - sistema nervoso	1	1	273	—	—	—	—	—	—	1	1	273
12) Organi interni	1	1	34	—	—	—	—	—	—	1	1	34
13) Casi senza specificata la parte lesa	30	30	404	—	—	—	7	6	—	37	36	404
14) Plurime	18	28	1.301	1	—	—	5	3	46	54	31	1.347
TOTALE	1.510	527	23.775	6	2	206	334	138	6.174	1.850	667	30.155

LEGISLATURA VII — DISEGNI DI LEGGE E RELAZIONI - DOCUMENTI

ASSICURAZIONE MALATTIA „FONDAMENTALE”

Dati statistici grezzi sugli ammalati durante il 1970

TABELLA I

CATEGORIA DI NAVI	Assicurati anno	Ammalati di compet. della gestione (indennizzati)	Giornate di assistenza	Giornate indennizzate	Ospedale		Interventi chirurgici	Morti per malattia	Dichiarati inabili alla navigazione
					N. ricoverati	Giornate di ricovero ospedaliero			
A) Navi a propulsione meccanica :									
<i>Passeggeri</i>	2.888	744	39.398	38.654	346	5.172	119	3	7
<i>Carico</i>	5.335	1.291	59.184	57.893	662	10.202	279	8	15
Totale	8.223	2.035	98.582	96.547	1.008	15.374	398	11	22
B) Velieri e motovel. da traffico	104	5	997	990	5	231	2	—	—
C) Pescherecci	5.857	539	29.265	28.726	502	7.555	138	11	29
TOTALE	14.184	2.579	128.844	126.263	1.515	23.160	538	22	51

Rapporti principali calcolati sui valori grezzi sopra riportati

TABELLA II

CATEGORIA DI NAVI	Frequenza malattie su 100 assicurati anno	Coeffic. di morbilità (espresso in giornate di assistenza)	Coeffic. di morbilità (espresso in giornate indennizz.)	Durata media di malattia (espressa in giornate assistenza)	Durata media di malattia (espressa in giornate indennizz.)	Ricoverati all'osped. su 100 ammalati	Durata media del ricovero ospedal.	Interventi chirurgici su 100 ammalati	Morti per malatt. su 100 ammalati (indenn.)	Morti per malatt. su 100 ann.-anno	Dichiarati inabili alla navigazio- ne su 100 ammalati (indenn.)
A) Navi a propulsione me- canica :											
<i>Passeggeri</i>	25.8	13.6	13.4	53.-	52.-	46.5	15.-	16.-	0.40	0.14	0.9
<i>Carico</i>	24.2	11.1	10.9	45.8	44.8	51.3	15.4	21.6	0.62	0.13	1.2
Assieme	24.7	12.-	11.7	48.4	47.4	49.5	15.3	19.6	0.54	0.13	1.1
B) Velieri e motovelieri da traffico	4.8	9.6	9.5	199.4	198.-	100.-	46.2	40.-	—	—	—
C) Pescherecci	9,2	5.-	4.9	54.3	53.3	93.1	15.1	25.6	2.04	0.19	5.4
ASSIEME	18.2	9.1	8.9	50.-	49.-	58.7	15.3	20.9	0.85	0.16	2.-

LEGISLATURA VII — DISEGNI DI LEGGE E RELAZIONI - DOCUMENTI

ASSICURAZIONE MALATTIA „COMPLEMENTARE”

Dati statistici grezzi sugli ammalati durante il 1970

TABELLA I

CATEGORIA DI NAVI	Assicurati anno	Ammalati di compet. della gestione (indennizzati)	Giornate di assistenza	Giornate indennizzate	Ospedale		Interventi chirurgici	Morti per malattia	Dichiarati inabili alla navigazione
					N. ricoverati	Giornate di ricovero ospedaliero			
A) Navi a propulsione meccanica:									
<i>Passeggeri</i>	2.674	651	33.489	30.885	149	2.535	83	1	6
<i>Carico</i>	4.852	828	36.046	32.734	220	2.834	98	—	11
TOTALE	7.526	1.479	69.535	63.619	369	5.369	181	1	17

Rapporti principali calcolati sui valori grezzi sopra riportati

TABELLA II

CATEGORIA DI NAVI	Frequenza malattie su 100 assicurati anno	Coeffic. di morbilità (espresso in giornate di assistenza)	Coeffic. di morbilità (espresso in giornate indennizz.)	Durata media di malattia (espressa in giornate assistenza)	Durata media di malattia (espressa in giornate indennizz.)	Ricoverati all'osped. su 100 ammalati	Durata media del ricovero ospedal.	Interventi chirurgici su 100 ammalati	Morti per malattia su 100 ammalati (indenn.)	Morti per malattia su 100 ann.anno	Dichiarati inabili alla navigazio- ne su 100 ammalati (indenn.)
A) Navi a propulsione meccanica:											
<i>Passeggeri</i>	24.3	12.5	11.6	51.4	47.4	22.9	17.-	12.7	0.15	—	0.9
<i>Carico</i>	17.1	7.4	6.7	43.5	39.5	26.6	13.-	11.8	—	0.02	1.3
ASSIEME	19.7	9.2	8.5	47.-	43.-	25.-	14.6	12.2	0.07	0.01	1.1

LEGISLATURA VII — DISEGNI DI LEGGE E RELAZIONI - DOCUMENTI

GESTIONE MALATTIA 1970

Gruppo	CLASSIFICAZIONE NOSOLOGICA	Fondamentale e Complementare					Fondamentale				
		Navi a propulsione meccanica					Velieri e m/v. da traffico e Pescherecci				
		amma- lati	giornate indenn.	Rapporto su :		Morti per malattia	amma- lati	giornate indenn.	Rapporto su :		Morti per malattia
1000 ammal. indenn.	1000 ass.-anno			1000 ammal. indenn.	1000 ass.-anno						
I	a) Tubercolosi dell'apparato respiratorio	9	2.771			—	1	18			—
	b) Altre forme di tubercolosi	1	74			—	1	12			—
	c) Sifilide e sue conseguenze	9	404			—	1	96			—
	d) Infezione gonococcica ed altre veneree	7	106			—	—	—			—
	e) Malattie infettive a porta d'ingresso intestinale ...	8	571			—	1	94			—
	f) Malaria e paludismo	3	186			—	—	—			—
	g) Scabbia	3	53			—	—	—			—
	h) Altre malattie infettive e parassitarie	61	3.698			—	8	555			—
	Totale malattie infettive e parassitarie	101	7.863	28.7	12.3	—	12	775	22.1		—
II	a) Tumori maligni	16	3.440			5	12	2.136			6
	b) Tumori benigni	37	2.022			—	8	449			—
	c) Tumori del tessuto linfatico ed ematopoietico	1	225			1	1	361			—
	Totale tumori	54	5.687	15.5	6.9	6	21	2.946	38.6		6
III	a) Malattie allergiche	50	2.079			—	14	529			—
	b) Altre	33	2.743			—	2	155			—
	Totale mal. allergiche, delle ghiandole endocrine, del metabolismo e della nutrizione	83	4.822	23.6	10.-	—	16	684	29.4		—
IV	Mal. del sangue e degli organi ematopoietici	5	513	1.4	0.6	—	—	—	—	—	—
V	Turbe mentali, psiconeurosi e turbe della personalità ..	219	11.945	62.4	26.6	—	12	754	22.1	—	—
VI	a) Sistema nervoso	130	7.371			—	34	2.163			1
	b) Organi della vista	30	2.089			—	12	1.190			—
	c) Orecchio	34	1.411			—	5	152			—
	Totale mal. del sistema nerv. e degli org. dei sensi	194	10.871	55.3	23.6	—	51	3.505	93.7		1
VII	a) Reumatismo articolare ac. e mal. croniche del cuore e di natura reumatica ..	3	503			—	2	280			—
	b) Apparato circolatorio	203	14.643			2	41	3.792			2
	Totale malattie dell'apparato circolatorio	206	15.146	58.7	25.1	2	43	4.072	79.-		2.
	<i>da riportare....</i>	862	56.847	—	—	8	155	12.736	—	—	9

LEGISLATURA VII — DISEGNI DI LEGGE E RELAZIONI - DOCUMENTI

GESTIONE MALATTIA 1970

Gruppo	CLASSIFICAZIONE NOSOLOGICA	Fondamentale e Complementare					Fondamentale				
		Navi a propulsione meccanica					Velieri e m/v. da traffico e Pescherecci				
		amma- lati	giornate indenn.	Rapporto su :		Morti per malattia	amma- lati	giornate indenn.	Rapporto su :		Morti per malattia
				1000 ammal. indenn.	1000 ass.-anno				1000 ammal. indenn.	1000 ass.-anno	
	<i>riporto . . .</i>	862	56.847	—	—	8	155	12.736	—	—	9
VIII	a) Influenza	203	3.261			—	9	157			—
	b) Polmonite	13	493			—	8	325			—
	c) Bronchite	147	4.671			—	25	880			—
	d) Pleurite	2	483			—	—	—			—
	e) Altre	189	4.160			—	27	811			—
	Totale malattie dell'apparato respiratorio	554	13.068	157.7	67.4	—	69	2.173	126.8		
IX	a) Bocca ed annessi	32	965			—	7	78			—
	b) Ulcera stomaco e duodeno	188	12.662			1	30	1.880			—
	c) Appendicite	166	5.850			—	29	979			—
	d) Ernia ed occlusioni inte- stinali	88	4.096			—	25	1.041			—
	e) Enterite ed ulcere intestin.	—	—			—	—	—			—
	f) Malattie del fegato	112	6.317			1	17	1.246			—
	g) Altre	373	11.039			—	27	816			—
Totale malattie dell'apparato digerente	959	40.929	272.9	116.6	2	135	6.040	248.2			—
X	Malattie genito-urinarie	132	7.821	37.7	16.1	—	30	1.559	55.1		—
XI	Parto e complicazioni della gravidanza	—	—	—	—	—	—	—	—	—	—
XII	Malattie della pelle e del tessuto cellulare	115	3.945	32.7	14.-	—	12	391	22.1		—
XIII	a) Artrite e reumatismo non acuto (eccetto il reumati- simo artic. acuto)	492	21.419			—	68	3.020			—
	b) Altre	129	9.113			—	32	2.201			—
	Totale mal. delle ossa e degli org. della locomoz.	621	30.532	176.7	75.5	—	100	5.221	183.8		—
XIV	Malformazioni congenite	2	72	0.1	0.2	—	—	—	—		—
XVI	a) Sintomi relativi agli appa- rati ed agli organi	90	1.770			—	12	233			1 ₂
	b) Senilità e cause mal definite	56	886			—	6	135			—
	Totale sintomi, senilità e cau- se mal definite	146	2.656	41.6	17.8	—	18	368	33.1		1
XVII	Accidenti, avvelenamenti e violenze	123	4.296	35.-	15.-	2	25	1.228	46.-		1
	ASSIEME	3.514	160.166	—	—	12	544	29.716	—		11

LEGISLATURA VII — DISEGNI DI LEGGE E RELAZIONI - DOCUMENTI

STATO ATTIVO

CONFRONTO ULTIMI

ATTIVO	1966	1967	1968	1969	1970
Immobili	(1) 32,6 % 1.484.421.543 (2) —	33,4 % 1.489.972.663 + 0,4 %	30,0 % 1.532.658.537 + 2,9 %	29,7 % 1.642.714.397 + 7,2 %	28,0 % 1.750.544.097 + 6,6 %
Titoli	23,7 % 1.078.787.785 —	28,7 % 1.278.913.065 + 18,6 %	26,2 % 1.339.886.674 + 4,8 %	27,1 % 1.496.185.126 + 11,7 %	23,6 % 1.473.736.249 + 1,5 %
Mutui	2,9 % 133.584.654 —	3,2 % 141.297.529 + 5,8 %	3,2 % 164.706.133 +16,6 %	3,2 % 179.285.673 + 8,9 %	2,7 % 169.820.112 — 5,3 %
Cassa e Depositi in conto corrente	4,8 % 218.082.058 —	8,4 % 373.285.335 + 71,2 %	10,7 % 545.831.094 +46,2 %	10,1 % 560.906.035 + 2,8 %	12,1 % 758.329.728 + 35,2 %
Crediti verso gli armatori	16,2 % 738.289.421 —	13,2 % 591.442.725 — 19,9 %	12,2 % 623.470.657 + 5,4 %	15,4 % 852.263.801 + 36,7 %	17,8 % 1.109.963.788 + 30,2 %
Richiamo contributi	7,6 % 345.509.109 —	3,3 % 148.635.471 — 57,0 %	9,6 % 490.000.000 +229,7 %	5,5 % 302.582.227 — 38,2 %	2,2 % 136.284.076 — 55,0 %
Crediti verso lo Stato	6,9 % 312.861.730 —	5,8 % 259.612.174 — 17,0 %	5,5 % 278.922.255 + 7,4 %	5,7 % 313.447.670 + 12,4 %	8,0 % 496.177.430 + 58,3 %
Crediti diversi	5,3 % 240.502.945 —	4,0 % 180.359.902 — 25,0 %	2,6 % 131.543.073 —27,1 %	3,3 % 183.421.382 + 39,4 %	5,0 % 314.433.371 + 71,4 %
Mobili ed impianti	— 1 —	— 1 —	— 1 —	— 1 —	0,6 % 37.443.379 —
Comlessivo	100 % 4.552.039.246	100 % 4.463.518.865	100 % 5.107.018.424	100 % 5.530.806.312	100 % 6.246.732.230
Disavanzo	378.050.427	562.788.230	598.631.657	518.264.138	(3) 428.388.396
	4.930.089.673	5.026.307.095	5.705.650.081	6.049.070.450	6.675.120.626
Conti d'ordine :					
Valori fondo previdenza	22.617.968	23.329.871	23.506.558	23.842.940	23.668.956
Armatori per contributi a favore di altri Enti	257.184.211	153.849.971	154.845.272	206.681.111	263.179.048
TOTALE ATTIVO ..	5.209.891.852	5.203.486.937	5.884.001.911	6.279.594.501	6.961.968.630

(1) Incidenza sul complessivo

(2) Variazioni rispetto all'anno precedente

(3) Tenuto conto del contributo dello Stato e dell'utilizzo delle riserve.

LEGISLATURA VII — DISEGNI DI LEGGE E RELAZIONI - DOCUMENTI

E PASSIVO

CINQUE ESERCIZI

PASSIVO	1966	1967	1968	1969	1970
Riserva generale	(1) 14,7 % 723.856.275 (2) —	15,7 % 790.263.764 + 9,2 %	15,1 % 860.154.848 + 8,8 %	14,5 % 875.750.879 + 1,8 %	14,4 % 964.813.424 + 10,2 %
Riserve matematiche rischio ordinario	49,2 % 2.427.337.431 —	47,6 % 2.390.923.315 — 1,5 %	49,4 % 2.818.105.583 + 17,9 %	47,3 % 2.859.398.641 + 1,5 %	45,9 % 3.067.204.523 + 7,3 %
Fondo ammortamento immobili	0,8 % 38.321.749 —	1,1 % 54.259.651 + 41,6 %	1,4 % 81.866.682 + 50,9 %	1,7 % 104.675.898 + 27,9 %	1,8 % 112.091.421 + 7,1 %
Fondo di riserva su titoli	0,8 % 38.080.157 —	0,7 % 38.413.117 + 0,9 %	0,9 % 52.161.078 + 35,8 %	— — —	0,8 % 52.056.123 —
Fondo ammortamento mobili ed impianti	— — —	— — —	— — —	— — —	0,1 % 7.488.679 —
Riserve facoltative	1,5 % 75.836.373 —	1,5 % 75.000.000 — 1,1 %	1,3 % 75.000.000 —	1,2 % 75.000.000 —	0,9 % 60.000.000 — 20,0 %
Rate di rendita, indennità e spese di cura da pagare	12,0 % 589.855.481 —	11,0 % 551.871.120 — 6,4 %	11,8 % 675.374.768 + 22,4 %	12,9 % 782.825.329 + 15,9 %	12,2 % 812.078.127 + 3,7 %
Debiti verso gli armatori	1,2 % 59.978.937 —	2,1 % 104.735.953 + 74,6 %	1,2 % 68.293.770 — 34,8 %	1,4 % 81.590.760 + 19,5 %	1,8 % 119.353.505 + 46,3 %
Debiti diversi	9,1 % 447.727.560 —	8,8 % 442.823.805 — 1,1 %	7,9 % 449.664.367 + 1,5 %	9,0 % 542.436.790 + 20,6 %	9,9 % 661.716.536 + 22,0 %
Fondo quiescenza personale ..	10,7 % 529.095.710 —	11,5 % 578.016.370 + 9,2 %	11,0 % 625.028.985 + 8,1 %	12,0 % 727.392.153 + 16,4 %	12,2 % 818.318.288 + 12,5 %
Comlessivo	100 % 4.930.089.673	100 % 5.026.307.095	100 % 5.705.650.081	100 % 6.049.070.450	100 % 6.675.120.626
Conti d'ordine :					
Fondo previdenza personale ..	22.617.968	23.329.871	23.506.558	23.842.940	23.668.956
Altri Enti	257.184.211	153.849.971	154.845.272	206.681.111	263.179.048
TOTALE PASSIVO ..	5.209.891.852	5.203.486.937	5.884.001.911	6.279.594.501	6.961.968.630

LEGISLATURA VII — DISEGNI DI LEGGE E RELAZIONI - DOCUMENTI

CONTO DELLE ENTRATE

CONFRONTO ULTIMI

ENTRATE	1966	1967	1968	1969	1970
Rate di rendita, indennità e spese di cura rimaste da pagare alla fine dell' Esercizio precedente	(1) 9,5 % 606.391.540 (2) —	9,3 % 589.855.481 — 2,7 %	7,8 % 551.871.120 — 6,4 %	8,8 % 675.374.768 + 22,4 %	9,3 % 782.825.329 + 15,9 %
Riserve matematiche alla fine dell' Esercizio precedente	37,9 % 2.426.790.367 —	38,3 % 2.427.337.431 —	33,8 % 2.390.923.315 — 1,5 %	36,6 % 2.818.105.583 + 17,9 %	34,0 % 2.859.398.641 + 1,5 %
Contributi assicurativi	42,1 % 2.696.048.172 —	42,1 % 2.674.531.983 — 0,8 %	42,2 % 2.981.970.062 + 11,5 %	43,7 % 3.359.000.022 + 12,6 %	45,8 % 3.856.306.510 + 14,8 %
Altri contributi ed indennità di mora	2,2 % 142.334.600 —	2,1 % 132.688.839 — 6,8 %	2,1 % 150.825.591 + 13,7 %	2,2 % 167.313.167 + 10,9 %	2,2 % 187.594.735 + 12,1 %
Lo Stato per rimborso rendite rischio guerra	4,1 % 263.053.080 —	4,0 % 252.634.934 — 4,0 %	3,9 % 273.559.685 + 8,3 %	3,7 % 287.161.060 + 9,3 %	3,3 % 278.646.310 + 3,0 %
Redditi delle attività	3,3 % 207.402.310 —	3,6 % 230.399.560 + 11,1 %	3,1 % 221.074.018 — 4,0 %	3,6 % 280.215.911 + 26,8 %	3,8 % 316.990.666 + 13,1 %
Entrate diverse	0,9 % 57.906.921 —	0,6 % 36.137.108 — 37,6 %	0,2 % 16.157.372 — 55,3 %	1,4 % 109.250.310 + 576,2 %	1,6 % 130.913.092 + 19,8 %
Richiamo contributi	— —	— —	6,9 % 490.000.000 —	— —	— —
Comlessivo	100 % 6.399.926.990	100 % 6.343.585.336	100 % 7.076.381.163	100 % 7.696.420.821	100 % 8.412.675.283
Disavanzo dell' Esercizio	48.728.884	184.737.803	35.843.427	—	137.824.258
TOTALE ENTRATE	6.448.655.874	6.528.323.139	7.112.224.590	7.696.420.821	8.550.499.541

(1) Incidenza sul complessivo

(2) Variazioni rispetto all'anno precedente

LEGISLATURA VII — DISEGNI DI LEGGE E RELAZIONI - DOCUMENTI

TE E DELLE USCITE

CINQUE ESERCIZI

USCITE	1966	1967	1968	1969	1970
Rate di rendita, indennità e spese di cura dell'Esercizio	(1) 30,7 % 1.981.498.451 (2) —	32,5 % 2.120.110.874 + 7,0 %	31,1 % 2.213.982.888 + 4,4 %	31,9 % 2.425.729.349 + 9,6 %	32,8 % 2.808.535.943 + 15,8 %
Rate di rendita, indennità e spese di cura degli Esercizi precedenti	19,6 % 1.266.107.825 —	18,6 % 1.212.167.392 — 4,3 %	17,4 % 1.238.832.939 + 2,2 %	19,0 % 1.444.702.482 + 16,6 %	19,3 % 1.650.917.785 + 14,3 %
Servizio sanitario ambulatoriale	3,3 % 213.770.079 —	3,4 % 221.269.346 + 3,5 %	3,3 % 230.725.007 + 4,3 %	3,3 % 252.393.129 + 9,4 %	3,3 % 278.441.490 + 10,3 %
Riserve matematiche	37,7 % 2.427.337.431 —	36,6 % 2.390.923.315 — 1,5 %	39,6 % 2.818.105.583 + 17,9 %	37,5 % 2.859.398.641 + 1,5 %	35,9 % 3.067.204.523 + 7,3 %
Riassicurazione e coassicurazione	0,7 % 47.374.412 —	0,7 % 46.513.457 — 1,8 %	0,9 % 63.244.410 + 36,0 %	0,7 % 56.965.330 — 9,9 %	0,5 % 46.153.826 — 19,0 %
Contributi obbligatori	0,3 % 20.538.138 —	0,3 % 20.703.530 + 0,8 %	0,3 % 20.666.336 — 0,2 %	0,4 % 30.118.300 + 45,7 %	0,4 % 30.409.411 + 1,0 %
Spese generali	4,9 % 313.670.409 —	4,9 % 324.019.922 + 3,3 %	4,7 % 330.929.245 + 2,1 %	4,8 % 363.963.963 + 10,0 %	4,9 % 416.597.048 + 14,5 %
Uscite diverse	0,1 % 4.104.285 —	0,2 % 11.484.256 + 179,8 %	— 2.118.876 — 84,1 %	— 2.588.938 + 22,2 %	— 2.790.269 + 7,8 %
Accantonamenti ed ammortamenti	2,7 % 174.254.844 —	2,8 % 181.131.047 + 3,9 %	2,7 % 193.619.306 + 6,9 %	2,4 % 180.193.170 — 6,9 %	2,9 % 249.449.246 + 38,4 %
	100 % 6.448.655.874	100 % 6.528.323.139	100 % 7.112.224.590	100 % 7.616.053.302	100 % 8.550.499.541
Avanzo dell'Esercizio.....	—	—	—	80.367.519	—
TOTALE USCITE	6.448.655.874	6.528.323.139	7.112.224.590	7.696.420.821	8.550.499.541

PAGINA BIANCA