

ATTI PARLAMENTARI

V LEGISLATURA

CAMERA DEI DEPUTATI

Doc. XV
n. 117
1967-1970

RELAZIONE DELLA CORTE DEI CONTI AL PARLAMENTO

*sulla gestione finanziaria degli enti sottoposti a controllo in applicazione
della legge 21 marzo 1958, n. 259*

ISTITUTO NAZIONALE DI ASSISTENZA
AI DIPENDENTI DEGLI ENTI LOCALI

Presentata alla Presidenza il 20 dicembre 1971

N. B. — La documentazione contabile relativa agli esercizi finanziari 1969 e 1970 è contenuta nell'annesso 12 della Tabella 15.

PAGINA BIANCA

I N D I C E

Determinazione della Corte dei conti n. 1095 del 16 novembre 1971	Pag.	5
Relazione sul risultato del controllo eseguito sulla gestione finanziaria degli esercizi 1967, 1968, 1969 e 1970 dell'Istituto nazionale di assistenza ai dipendenti degli enti locali	»	6

DOCUMENTI ALLEGATI:

Esercizio 1967:

Bilancio consuntivo	»	23
Relazione del Direttore generale	»	170
Relazione del Collegio sindacale	»	218

Esercizio 1968:

Bilancio consuntivo	»	221
Relazione del Direttore generale	»	369
Relazione del Collegio sindacale	»	419

PAGINA BIANCA

Determinazione n. 1095

LA CORTE DEI CONTI

IN SEZIONE DEL CONTROLLO SULLA GESTIONE FINANZIARIA DEGLI ENTI A CUI LO STATO CONTRIBUISCE IN VIA ORDINARIA

nell'adunanza del 16 novembre 1971;

visto il testo unico delle leggi sulla Corte dei conti 12 luglio 1934, n. 1214;

vista la legge 21 marzo 1958, n. 259;

visto il decreto del Presidente della Repubblica in data 31 marzo 1961, con il quale l'**Istituto nazionale di assistenza ai dipendenti degli enti locali** è stato sottoposto al controllo della Corte dei conti;

visti i conti consuntivi dell'Ente suddetto, relativi agli esercizi finanziari 1967, 1968, 1969 e 1970, nonché le annesse relazioni del Direttore generale e del Collegio sindacale trasmessi alla Corte in adempimento dell'articolo 4 della citata legge n. 259 del 1958;

viste le pronunce su tali conti del Ministro per l'interno, cui compete la vigilanza sull'Ente; esaminati gli atti;

udito il relatore e, sulla sua proposta, discussa e deliberata la relazione con la quale la Corte, in base agli atti ed agli elementi acquisiti, riferisce alle Presidenze delle due Camere del Parlamento il risultato del controllo eseguito sulla gestione finanziaria dell'Ente per gli esercizi 1967, 1968, 1969 e 1970;

ritenuto che, assolto così ogni prescritto incombente, possa, a norma dell'articolo 7 della citata legge n. 259 del 1958, darsi corso alla comunicazione alle dette Presidenze, oltre che dei conti consuntivi — corredati dalle relazioni degli organi amministrativi e di revisione — della relazione come innanzi deliberata, che alla presente si unisce perché ne faccia parte integrante;

P. Q. M.

comunica, a norma dell'articolo 7 della legge n. 259 del 1958, alle Presidenze delle due Camere del Parlamento, insieme con i conti consuntivi per gli esercizi 1967, 1968, 1969 e 1970 — corredati dalle relazioni degli organi amministrativi e di revisione — dell'Istituto nazionale di assistenza ai dipendenti degli enti locali, l'unita relazione con la quale la Corte riferisce il risultato del controllo eseguito sulla gestione finanziaria dell'Ente stesso.

IL RELATORE
f.to Marcelli

IL PREZIDENTE
f.to Greco

RELAZIONE SUL RISULTATO DEL CONTROLLO ESEGUITO SULLA GESTIONE FINANZIARIA DEGLI ESERCIZI 1967, 1968, 1969 E 1970 (1) DELL'ISTITUTO NAZIONALE DI ASSISTENZA AI DIPENDENTI DEGLI ENTI LOCALI

SOMMARIO

1. *Nota introduttiva.* — 2. *La gestione finanziaria.* — 3. *La gestione della previdenza.* — 4. *La gestione dell'assistenza sanitaria.* — 5. *Spese di amministrazione.* — 6. *Considerazioni conclusive.*

1. — NOTA INTRODUTTIVA

Nell'arco di tempo che interessa la presente relazione, una nuova legge (n. 152 dell'8 marzo 1968) è intervenuta ad allargare il campo d'azione dell'Istituto prescrivendo l'iscrizione obbligatoria ad esso anche del personale non di ruolo impiegatizio, sanitario e salariato degli enti locali.

La medesima legge ha inoltre disposto l'aumento della misura dell'indennità premio di servizio, ha introdotto modifiche nelle modalità di corresponsione degli assegni vitalizi ed ha concesso la facoltà del riscatto per i servizi pregressi non coperti da tutela assicurativa, non senza aver previsto, correlativamente, il progressivo aumento della misura del contributo previdenziale a decorrere dal 1° marzo 1966 fino al 1° gennaio 1972, termine in cui raggiungerà il livello definitivo.

A quest'ultimo proposito si deve, tuttavia, osservare che l'idoneità di detti aumenti contributivi ad equilibrare la maggiore spesa derivante dai miglioramenti del trattamento previdenziale, più che dai calcoli attuariali, attende una convalida, sul piano pratico, dalle risultanze contabili degli esercizi in esame e dei successivi.

È d'uopo, inoltre, far cenno di un'altra legge di applicazione generale, la legge 24 maggio 1970, n. 336, concernente la concessione di benefici in favore dei dipendenti pubblici ex combattenti e delle categorie assimilate, la cui portata e le cui conseguenze sul piano economico apparivano, in un primo tempo, indeterminate, stante la incertezza che dominava la fonte e le modalità di finanziamento dell'operazione.

La legge di attuazione 9 ottobre 1971, n. 824, è intervenuta a risolvere gli anzidetti dubbi prescrivendo che « l'onere finanziario derivante dall'applicazione della legge 24 maggio 1970, n. 336, al personale indicato dall'articolo 4 della legge stessa, è a carico dell'ente, istituto o azienda, datore di lavoro ».

Ciò non toglie, comunque, che l'obbligo fatto agli enti erogatori, dalla medesima legge, « di provvedere a liquidare tempestivamente le pensioni o quant'altro spetti di diritto » — fermo restando il diritto al conseguenziale e successivo introito dei contributi di competenza, le cui modalità di versamento saranno stabilite con decreto del Ministero per il tesoro — comporterà un ulteriore appesantimento della già grave situazione di morosità in cui versano gli enti locali.

2. — LA GESTIONE FINANZIARIA

Come noto, la gestione dell'Istituto si divide in due branche finanziario-amministrative, dotate di autonomia giuridico-contabile e preordinate ai due fini assegnati dalla legge all'Istituto: la previdenza e l'assistenza sanitaria.

(1) La relazione al Parlamento concernente gli esercizi 1962, 1963, 1964, 1965 e 1966 è stata pubblicata nel vol. CCXC della Camera dei deputati, doc. XIII, n. 1.

LEGISLATURA V — DISEGNI DI LEGGE E RELAZIONI - DOCUMENTI

L'autonomia delle due gestioni è stata recentemente rafforzata e garantita, in fase di approvazione del bilancio preventivo 1970, mediante l'impegno che « in nessun caso la gestione previdenza avrebbe sovvenzionato la gestione assistenza, per quanto gravi potessero essere le difficoltà finanziarie e di cassa di quest'ultima gestione » (2).

Siffatto impegno, che appare rispettato nel 1970, è stato assunto opportunamente perché, come già si pose in rilievo nella precedente relazione (3), lo squilibrio ognora crescente della gestione assistenza minacciava di pregiudicare anche la funzionalità della gestione previdenza.

La piena separazione delle due gestioni comporta, ovviamente, una condotta indipendente anche sul piano degli investimenti patrimoniali, il cui scopo è quello di assicurare alle rispettive gestioni di competenza un reddito complementare rispetto alle entrate contributive secondo la logica e le esigenze tecniche di ciascuna di esse. Per cui, ove la situazione patrimoniale di una delle due gestioni versi in stato deficitario, non sarà dato, per rispetto del principio di autonomia, alcun pregiudizio alla libera disponibilità dei fondi liquidi di cui disponga la gestione patrimonialmente in attivo.

Ciò premesso, si passa ad esaminare partitamente le due gestioni, in cui si articola l'Istituto, nei due aspetti finanziario e patrimoniale.

3. — GESTIONE DELLA PREVIDENZA

I risultati della gestione finanziaria, che attengono al periodo considerato, sono esposti nel seguente prospetto riassuntivo, compresi in esso quelli dell'esercizio 1966 quale utile base comparativa.

Conto entrate

	1966	1967	1968	1969	1970
ENTRATE EFFETTIVE	(in milioni di lire)				
Contributi degli enti e degli iscritti	11.383,8	16.649,1	27.652 -	30.559,7	34.551,7
Conguaglio contributi arretrati	6.859,1	5.041,3	7.304,3	4.471,4	2.482 -
Totale contributi	18.242,9	21.690,4	34.956,3	35.031,1	37.033,7
Interessi attivi	24,2	16,4	78,3	279,3	223,5
Interessi sulle anticipazioni	1.409,7	1.667,8	1.824,9	1.867,6	1.496,6
Fitti reali	21,7	323,9	295,2	424 -	625,3
Fitti figurativi	118,6		90,2	99,6	220,9
Recupero spese gestione immobili	1,3	1 -	1,2	1,1	2 -
Totale rendite patrimoniali	1.575,5	2.009,1	2.289,8	2.671,6	2.568,3
Rimborso spese riscossione contributi GESCAL	—	8,5	13,3	10 -	4,4
Vendita materiali fuori uso	0,3	0,1	0,2	0,3	—
Penalità ed interessi di mora	171,1	179,6	246,6	375,6	420,8
Punizioni disciplinari	1,2	1,1	0,2	2,4	0,8
Totale proventi diversi	172,6	189,3	260,3	388,3	426 -
Plusvalore sorteggio obbligazioni	—	0,1	—	—	—
Entrate varie	11,1	7,4	7,3	6,1	51,7
Recupero somme erogate per finalità non dovute	19,2	22,2	18,2	26,2	20 -
Totale entrate straordinarie	30,3	29,7	25,5	32,3	71,7
Totale entrate effettive	20.021,3	23.918,6	37.531,9	38.123,3	40.099,7

(2) Relazione del Presidente al bilancio 1970, pag. 5.

(3) Vedi relazione citata pag. 16.

LEGISLATURA V — DISEGNI DI LEGGE E RELAZIONI - DOCUMENTI

Conto uscite

	Incidenza su 1966		Incidenza su 1967		Incidenza su 1968		Incidenza su 1969		Incidenza su 1970		Incidenza su				
	En- trate effet- tive	U- scite effet- tive	En- trate effet- tive	U- scite effet- tive	En- trate effet- tive	U- scite effet- tive	En- trate effet- tive	U- scite effet- tive	En- trate effet- tive	U- scite effet- tive	En- trate effet- tive	U- scite effet- tive			
													1966	1967	1968
USCITE EFFETTIVE															
A) FINALITÀ PREVIDENZIALI:															
Indennità premio servizio	9.464,5	47,27	75,75	10.699,7	44,79	75,12	32.663,8	87,09	89,78	24.000	63,01	85,50	39.000	97,43	86,30
Assegni vitalizi	1.100	5,49	8,80	1.170	4,90	8,21	1.276	3,40	3,51	1.326	3,48	4,72	1.765	4,42	3,91
Convitti a gestione diretta	486,5	2,43	3,89	593,3	2,48	4,17	624,9	1,67	1,72	765,6	2,01	2,73	1.031,5	2,58	2,28
Convitti convenzionati	120	0,60	0,96	154	0,64	1,08	161	0,43	0,44	161	0,42	0,57	200	0,50	0,44
Borse di studio	440	2,20	3,52	440	1,84	3,09	460	1,23	1,26	526	1,38	1,87	580	1,44	1,28
Scuole annesse ai Convitti	32,3	0,16	0,25	34,9	0,15	0,25	28,1	0,07	0,08	28,2	0,07	0,10	35,6	0,08	0,08
Sussidi straordinari	9	0,50	0,09	9	0,04	0,06	10,5	0,03	0,03	12,1	0,03	0,04	12,6	0,03	0,03
Totale finalità	11.652,3	58,20	93,26	13.100,8	54,84	91,98	35.224,3	93,92	96,82	26.818,9	70,40	95,53	42.624,7	106,48	94,32
B) ONERI PATRIMONIALI E DI AMMINISTRAZIONE:															
Oneri patrimoniali	55,4	0,27	0,44	110,1	0,46	0,77	156,1	0,42	0,43	133,4	0,35	0,47	131	0,33	0,29
Spese per il personale	673,9	3,37	5,39	732,3	3,07	5,14	786	2,10	2,16	873	2,29	3,11	1.794,1	4,48	3,97
Spese generali	112,9	0,56	0,90	300,1	1,25	2,11	214,2	0,57	0,59	248,6	0,65	0,89	536,4	1,34	1,19
Ammortamenti e accantonamenti	—	—	—	—	—	—	—	—	—	—	—	—	106	0,26	0,23
Totale oneri patrimoniali e di amministrazione	842,2	4,20	6,74	1.142,4	4,78	8,20	1.156,3	3,09	3,18	1.255	3,29	4,47	2.567,5	6,41	5,68
Totale spese effettive	12.494,5	62,40	100	14.243,3	59,62	100	36.380,6	97,01	100	28.073,9	73,69	100	45.192,2	112,89	100

(in milioni di lire)

LEGISLATURA V — DISEGNI DI LEGGE E RELAZIONI - DOCUMENTI

Le entrate della gestione, in conseguenza principalmente della legge dianzi citata che ha esteso a nuovi soggetti l'azione dell'Istituto, sono praticamente raddoppiate nel giro di un quinquennio. Purtroppo a siffatto aumento, determinato da maggiori introiti contributivi, ha fatto riscontro una lievitazione della spesa che nel medesimo periodo di tempo ha quasi quadruplicato l'onere iniziale.

La voce di spesa che ha determinato tale risultato è stata principalmente quella afferente alle « indennità premio di servizio » il cui ammontare complessivo, come si è detto, ha accusato gli effetti delle due fondamentali innovazioni introdotte dalla legge n. 152 del 1968, consistenti nell'aumento della misura dell'indennità e nella facoltà di riscattare i servizi pregressi non coperti da tutela assicurativa. Gli effetti di queste misure sono stati particolarmente avvertiti nell'esercizio 1968, in cui maggiore è stata l'incidenza di detta spesa, soprattutto a causa delle riliquidazioni dell'indennità « premio di servizio » decorrenti dal 1° marzo 1966 (incidenza sulla maggiore spesa circa 12 miliardi), e nell'esercizio 1970, a cagione dell'anzidetto motivo e della maturazione, da parte del personale non di ruolo degli enti locali, del diritto alla liquidazione della detta indennità per il decorso biennio di iscrizione alla gestione previdenza.

Come può desumersi facilmente dal seguente prospetto, l'esercizio 1970 è stato il primo che ha registrato un disavanzo economico nella gestione previdenza (lire 4.881,1 milioni) definito, peraltro, nella relazione del direttore generale al consuntivo (pag. VI), di « vera occasionalità e che non deve condurre a preoccupanti conclusioni ».

Dimostrazione del risultato economico della gestione

	1966	1967	1968	1969	1970
	(in milioni di lire)				
Entrate effettive	20.021,4	23.918,6	37.531,9	38.123,3	40.099,8
Uscite effettive (al netto degli acquisti per mobili e macchine) (a)	12.489,6 (5 -)	14.083,7 (159,5)	36.370,6 (10 -)	28.060,7 (13,1)	45.141 - (51,2)
Avanzo (+) o disavanzo (-) . . .	+ 7.531,8	+ 9.834,9	+ 1.161,3	+ 10.062,6	- 5.041,2
Sopravvenienze ed insussistenze nei residui .	+ 70 -	+ 99,3	+ 39,6	- 51,7	+ 160,8
	+ 7.601,8	+ 9.934,2	+ 1.200,9	+ 10.010,9	- 4.880,4
— nel patrimonio: perdita su mobili e macchine fuori uso	- 3,8	- 4,6	- 1,6	- 1,3	- 0,7
Avanzo o disavanzo economico in aumento o in diminuzione della riserva tecnica .	+ 7.598 -	+ 9.929,6	+ 1.199,3	+ 10.009,6	- 4.881,1

(a) Gli importi degli acquisti sono iscritti in parentesi.

LEGISLATURA V — DISEGNI DI LEGGE E RELAZIONI - DOCUMENTI

La ragione ufficiale del disavanzo economico evidenziato dal consuntivo 1970 è stata rinvenuta nell'aver dovuto provvedere alla liquidazione di diverse migliaia di pratiche di indennità premio di servizio residue dagli anni precedenti e che la pur potenziata organizzazione operativa non aveva consentito di definire nel corso del 1969 (relazione del direttore generale, pag. VI).

Il carattere occasionale del disavanzo che si è prodotto nel 1970 è stato confortato dall'aggiornamento delle valutazioni attuariali del bilancio tecnico effettuate dall'amministrazione nel corso del 1970, per cui « il bilancio tecnico, non solo ha confermato la sufficienza della riserva tecnica e dei contributi nella misura attuale a far fronte agli impegni presenti (nel loro andamento atipico iniziale) e futuri (nel loro prevedibile scaglionamento più regolare) ma ha posto in luce una ulteriore disponibilità residua che il Consiglio, nella sua sensibilità, ha voluto destinare all'aumento della misura degli assegni vitalizi » (relazione del Presidente al consuntivo 1970, pagg. 12 e 13). Astraendo dalle previsioni tecniche, rimane purtuttavia il dubbio che il meccanismo previsto dalla legge n. 152 del 1968, per cui all'aumentata misura dell'indennità premio di servizio a decorrere dal 1° marzo 1966 (art. 4) corrisponde un aumento della misura del contributo previdenziale a decorrere dalla stessa data (art. 11), non abbia dato quei risultati che si attendevano. È vero, infatti, che la prima applicazione della legge ha comportato un maggiore impegno di spesa, ma è anche vero che ad esso doveva corrispondere una maggiore entrata sì da conservare l'equilibrio dei due termini del rapporto. E che se siffatto equilibrio non si è verificato in tale occasione, sia pure eccezionale, è dubbio che si riproduca in seguito allorché misura e volume di spesa per indennità premio di servizio continueranno a conservare la stessa proporzionalità con misura e volume di entrata per contributi.

Una maggiore analisi delle cause del disavanzo economico prodottosi nel 1970 si rivelerebbe pertanto opportuna ai fini di un'eventuale correzione legislativa della misura della contribuzione.

D'altronde, di tale preoccupazione sembra essere partecipe anche il Collegio sindacale, i cui dubbi circa le cause del disavanzo economico del 1970, pur non espressi palesemente, sono stati tali da indurlo a « richiedere la più vigilante attenzione da parte dell'amministrazione dell'Istituto » (Relazione al bilancio 1970, pag. 89).

L'Istituto ha continuato, come per il passato, a trasferire a favore o a carico della riserva tecnica il saldo delle entrate e uscite della gestione; ciò ha comportato, per l'ultimo esercizio considerato, una riduzione della detta riserva di lire 4.881,1 milioni, cioè di un importo pari al disavanzo economico.

Circa le entrate della gestione, oltre l'aumento dei contributi, si nota la forte riduzione, nel 1970, degli interessi sulle anticipazioni di cassa fornite alla gestione assistenza, fatto che comprova la nuova politica finanziaria operata nei confronti di quest'ultima, secondo quanto già cennato.

Come anche si osserva il preoccupante aumento progressivo dell'importo delle « penalità e interessi di mora » (nel 1966 lire 171,1 milioni, nel 1970 lire 420,8 milioni) che sta a dimostrare la dilatazione del fenomeno della morosità nel pagamento dei contributi da parte degli enti locali.

Una voce di entrata che ha subito nel corso del periodo in considerazione una notevole evoluzione è costituita dai « fitti » passati dall'importo di lire 140,3 milioni (lire 21,7 di fitti reali + lire 118,6 milioni di fitti figurativi) nel 1966 a quello di lire 846,2 milioni (lire 625,3 milioni di fitti reali + lire 220,9 milioni di fitti figurativi) nel 1970; conseguenza questa del forte impulso impresso negli ultimi anni dall'Istituto alla politica degli investimenti immobiliari.

L'elencazione delle uscite, riferite alle varie attività istituzionali, dimostra invece il valore assorbente delle « indennità premio di servizio » rispetto alle altre voci di spesa (nel 1970 la incidenza di tale uscita sul totale è stata dell'86,30 per cento).

La situazione patrimoniale della gestione previdenza, nel corso del periodo di tempo considerato, è rappresentata nel prospetto che segue.

LEGISLATURA V — DISEGNI DI LEGGE E RELAZIONI - DOCUMENTI

Situazione patrimoniale

	1966	1967	1968	1969	1970
ATTIVO					
(in milioni di lire)					
Anticipazioni attive di cassa	34.320,8	38.228,2	35.293,3	34.293,3	21.107,6
Fondo di cassa	190,6	596,5	14.170,1	10.726,1	21.899,2
Titoli di Stato o garantiti dallo Stato	63,4	62,5	62,5	262,4	2.262,2
Debitori diversi (residui attivi)	9.881,7	14.905,6	18.134 -	20.402 -	23.348,1
Immobili	4.707,7	5.431,1	7.119,2	15.355,4	16.856,5
Arredamenti	309 -	312,7	336,6	487,8	539 -
Fondi impegnati per la costituzione di patrimonio	1.094,9	(a) 2.229,7	2.668,3	(b)	—
Fondi da impegnare per la costituzione di patrimonio	42.261,1	50.329 -	49.377,7	—	2.473,6
Quote capitale mutui passivi scadute e non pagate	—	—	0,8	—	—
Totale	92.829,2	112.095,3	127.162,6	(c) 81.527 -	88.486,2
PASSIVO					
Mutui passivi	46,1	44,7	43,9	41,5	39,8
Fondo ammortamento immobili ceduti a riscatto	29,2	29,9	31,5	35 -	38,2
Creditori diversi (residui passivi)	2.132,1	3.401,3	18.219,9	11.951,3	23.684 -
Fondo investimenti riserva tecnica	42.261,1	50.329 -	49.377,7	—	—
Fondo ammortamento immobili	—	—	—	—	100 -
Fondo ammortamento mobili	—	—	—	—	3 -
Fondo liquidazione personale	—	—	—	—	3 -
Totale	44.468,5	53.805 -	67.673 -	12.027,8	23.868 -
Riserva tecnica	48.360,7	58.290,3	59.489,6	69.499,2	64.618,2
Totale pareggio	92.829,2	112.095,3	127.162,6	81.527 -	88.486,2

(a) Somme rimaste da pagare per acquisto beni e migliorie.

(b) La partita è scomparsa perché nel 1969 i beni in corso di acquisto sono stati riportati sotto le relative voci.

(c) La diminuzione del totale dell'attivo è una conseguenza della eliminazione dall'attivo e dal passivo delle voci fondi da impegnare per la costituzione del patrimonio e fondo investimenti riserva tecnica. Tenendo conto di questo le attività sono in realtà aumentate di milioni 3.742,1 (ved. pag. 7 relazione del Direttore generale del 1969).

A partire dal bilancio del 1969, la partita per futura memoria, bilanciandosi all'attivo ed al passivo, con la diversa denominazione di « Fondi da impegnare per la costituzione di patrimonio » e « Fondo investimenti riserva tecnica », di cui già si fece cenno nella precedente relazione (4), è stata soppressa. Ciò, come spiega la relazione al consuntivo 1969 (pag. 7) « per una più corretta rappresentazione dei dati, al fine di far corrispondere i valori del patrimonio alla loro reale consistenza ».

Nel consuntivo 1970, a prescindere dalla detta innovazione di rilievo puramente formale, l'aspetto di maggiore importanza è dato dalla già evidenziata riduzione della riserva tecnica nel 1970 per un importo pari al disavanzo economico.

(4) *Ibidem*, pag. 16.

LEGISLATURA V — DISEGNI DI LEGGE E RELAZIONI - DOCUMENTI

Come già osservato, due dati caratterizzanti la gestione finanziaria della previdenza nel periodo in esame, riflettenti, rispettivamente, nuovi indirizzi e difficoltà nascenti, sono costituiti dalla riduzione delle anticipazioni di cassa alla gestione assistenza, passata da lire 34.320,8 milioni del 1966 a lire 21.107,6 milioni del 1970, e dall'aumento dei crediti verso gli enti locali per mancato versamento di contributi, passati da lire 9.881,7 milioni del 1966 a lire 23.348,1 milioni del 1970.

Quest'ultimo fenomeno, che ha ormai assunto dimensioni preoccupanti, è strettamente legato alla crisi del sistema finanziario degli enti locali e può attendere sollievo solo dalla soluzione della medesima attraverso la riforma dell'ordinamento fiscale.

Da far presente, ancora, come nel consuntivo 1970 siano stati iscritti, per la prima volta, i fondi di ammortamento degli immobili e dei mobili e il fondo liquidazione per il personale.

L'introduzione di quest'ultima posta ha segnato il passaggio da un sistema a ripartizione della spesa per liquidazioni al personale, compatibile con l'età media dei dipendenti, che non poneva nel passato problemi di particolare onerosità a breve scadenza, ad un sistema a capitalizzazione conforme ai principi vigenti nella disciplina dei bilanci delle persone giuridiche in genere.

Circa la redditività dei fondi imputabili alla riserva tecnica è innanzi tutto da precisare che solo il 29,58 per cento di tali fondi risultavano, alla data del 31 dicembre 1970, regolarmente investiti in titoli e immobili con un saggio medio netto di rendimento del 5,40 per cento; mentre la parte di tali fondi impegnata nelle anticipazioni alla gestione assistenza era, alla stessa data, del 32,66 per cento, per cui, globalmente, i fondi investiti nel modo anzidetto e quelli impiegati nelle anticipazioni all'assistenza davano parimenti un saggio medio netto di rendimento del 5,40 per cento.

Investimenti

	1966	1967	1968	1969	1970
	(in milioni di lire)				
Titoli	63,4	62,5	62,5	262,4	2.262,2
Immobili	4.707,7	5.431,1	7.119,2	15.355,4	16.856,5
Fondi impegnati per la costituzione di patrimonio	1.094,9	2.229,7	2.668,3	—	—
Totale investimenti	5.866 —	7.723,3	9.850 —	15.617,8	19.118,7
Riserva tecnica	48.360,7	58.290,3	59.489,6	69.499,2	64.618,2
Rapporto tra investimenti e riserva tecnica	12,12 %	13,25 %	16,55 %	22,47 %	29,58 %
Reddito patrimoniale lordo:					
— Interessi attivi	24,2	16,4	78,2	279,3	223,5
— Fatti reali e figurativi	140,3	323,9	385,4	523,6	846,2
Totale redditi lordi	164,5	340,3	463,6	802,9	1.069,7
Oneri patrimoniali	— 55,4	— 110,1	— 156,1	— 133,5	— 131 —
Reddito netto	109,1	230,2	280,5	670,4	938,7
Saggio medio netto di rendimento (a)	—	3,39 %	3,19 %	5,26 %	5,40 %
Investimenti (come sopra)	5.866 —	7.723,3	9.850 —	15.617,8	19.118,7
Anticipazioni alla gestione assistenza	34.321 —	38.228 —	35.293,3	34.293,3	21.107,6
Totale	40.187 —	45.951,3	45.143,3	49.911,1	40.226,3
Reddito netto (come sopra)	109,1	230,2	280,5	670,4	938,7
Interessi sulle anticipazioni	1.409,7	1.667,8	1.824,9	1.867,6	1.496,6
Totale	1.518,8	1.898 —	2.105,4	2.538 —	2.435,3
Saggio medio netto di rendimento (a)	—	4,41 %	4,62 %	5,34 %	5,40 %

(a) Calcolato sulla media delle consistenze al principio e alla fine dell'esercizio.

LEGISLATURA V — DISEGNI DI LEGGE E RELAZIONI - DOCUMENTI

Ovviamente tale situazione, dopo la cennata decisione del Consiglio di amministrazione intesa a far cessare il sovvenzionamento indiretto della gestione assistenza da parte della previdenza, è destinata a migliorare in rapporto alla graduale restituzione delle anticipazioni, purché le somme recuperate vengano opportunamente investite.

In proposito è, però, da segnalare la recente presa di posizione del Ministero del tesoro in ordine alla approvazione del piano annuale degli investimenti delle disponibilità del 1970 della gestione in argomento, ai sensi dell'articolo 65 della legge 30 aprile 1969, n. 153.

Il detto Ministero ha rifiutato il suo benessere nell'assunto che « alla data del 31 dicembre 1970, ai 59 miliardi circa di riserve tecniche della gestione previdenza si doveva contrapporre un disavanzo della gestione assistenza di oltre 62 miliardi annullando così ogni disponibilità di somme ecedenti la normale liquidità di gestione » (5).

Si deve osservare, in proposito, che l'autonomia giuridico-contabile delle due gestioni, dettata dalla legge istitutiva (art. 8 legge 13 marzo 1950, n. 120) e più volte affermata dalla Corte (6), non ne può consentire il travaso dei fondi. Tenere vincolate le disponibilità liquide della gestione previdenza, in vista delle esigenze finanziarie della gestione assistenza, significa semplicemente frustrare gli scopi della prima, senza ovviamente portare alcun decisivo sollievo alla seconda, i cui rimedi alla cronica situazione deficitaria vanno ricercati unicamente nel quadro della preannunciata riforma sanitaria.

4. — GESTIONE DELL'ASSISTENZA SANITARIA

I prospetti che seguono offrono, in sintesi, un panorama della gestione finanziaria dal 1966, anno di confronto, al 1970, nonché la dimostrazione del risultato economico della gestione.

Entrate effettive

	1966	1967	1968	1969	1970
	(in milioni di lire)				
Contributo degli enti e degli iscritti . . .	43.105,6	55.944 -	56.687 -	60.594,1	67.859,8
Conguaglio e recupero contributi	18.866,3	15.512,9	12.638,2	4.194,8	5.693,8
Interessi attivi	69 -	71,7	60,1	75,8	90,5
Penalità ed interessi di mora	684,6	718,4	986,5	840,7	1.308,9
Vendita materiali fuori uso	1,1	0,6	0,9	1 -	0,1
Sconti sui medicinali	3.086,7	3.719 -	4.189,1	4.348,2	4.608,4
Rimborso spese di riscossione contributi GESCAL	-	33,9	53,2	40 -	17,5
Punizioni disciplinari	4,7	4,2	0,6	9,5	3,2
Varie	44,2	29,8	29,2	24,4	33 -
Recupero somme erogate per finalità non dovute	160,8	191,4	237,2	263,7	283,7
Contributi dello Stato	-	-	-	-	7.005,7
Totale entrate effettive	66.023 -	76.225,8	74.882 -	70.392,3	86.904,7
Totale uscite effettive	63.153,7	71.754 -	79.103,9	91.080,1	103.140,9
Avanzo (+) o disavanzo (-) . . .	+ 2.869,3	+ 4.471,8	- 4.221,9	-20.687,8	-16.236,2

(5) Relazione del Direttore generale al consuntivo 1970, pag. X.

(6) Ved. relazioni precedenti della Corte al Parlamento.

LEGISLATURA V — DISEGNI DI LEGGE E RELAZIONI - DOCUMENTI

Uscite effettive

	1966		1967		1968		1969		1970		Incidenza su		
	en- trate	u- scite	en- trate	u- scite	en- trate	u- scite	en- trate	u- scite	en- trate	u- scite	en- trate	u- scite	
Assistenza sanitaria	53.996,4	81,78	61.371,1	85,53	68.109,9	91,28	86,10	78.967,5	112,64	86,70	86.672,5	108,91	84,03
Sussidi	419,2	0,63	463 —	0,61	479,7	0,64	0,61	452,4	0,64	0,50	515,5	0,65	0,50
Colonie climatiche	118,9	0,19	125,7	0,17	133,6	0,18	0,17	178,5	0,26	0,19	232,1	0,29	0,23
Totale finalità assistenziali	54.534,5	82,60	61.959,8	81,52	68.723,3	92,10	86,88	79.598,4	113,54	87,39	87.420,1	109,85	84,76
Oneri patrimoniali e di amministrazione:													
Oneri patrimoniali	1.537,8	2,33	1.853,1	2,44	1.918,2	2,57	2,42	2.010,4	2,87	2,21	3.496,6	4,39	3,39
Spese per il personale	6.064,9	9,18	6.591,2	8,67	7.073,8	9,48	8,94	7.857,2	11,21	8,63	10.166,5	12,78	9,86
Spese generali ordinarie e straordinarie	1.016,5	1,54	1.349,9	1,78	1.388,5	1,86	1,76	1.614,2	2,30	1,77	2.023,7	2,54	1,96
Ammortamento e accantonamento.	—	—	—	—	—	—	—	—	—	—	34 —	0,04	0,03
Totale spese di amministrazione	8.619,2	13,05	9.794,2	12,89	10.380,6	13,91	13,12	11.481,8	16,38	12,61	15.720,8	19,75	15,24
Totale spese effettive	63.153,7	95,65	71.754 —	94,41	79.103,9	106,01	100 —	91.080,1	129,92	100 —	103.140,9	129,60	100 —

(in milioni di lire)

LEGISLATURA V — DISEGNI DI LEGGE E RELAZIONI - DOCUMENTI

Dimostrazione del risultato economico della gestione

	1966	1967	1968	1969	1970
	(in milioni di lire)				
Entrate effettive	66.023 -	76.225,8	74.882 -	70.392,3	86.904,7
Uscite effettive (al netto degli acquisti per mobili e macchine) (a)	63.109 - (44,7)	71.668,1 (85,9)	79.013,9 (90 -)	90.961,8 (118,3)	103.043,2 (97,7)
Avanzo (+) o disavanzo (-)	+ 2.914 -	+ 4.557,7	- 4.131,9	- 20.569,5	- 16.138,5
Sopravvenienze e insussistenze:					
— nei residui	+ 43,9	+ 46,6	- 151,6	+ 606,4	+ 1.429,8
	+ 2.957,9	+ 4.604,3	- 4.283,5	- 19.963,1	- 14.708,7
— nel patrimonio: perdite su mobili e macchine fuori uso	- 34,1	- 40,4	- 14,4	- 11,6	- 4,2
Risultato economico in aumento o in diminuzione del P.N.	+ 2.923,8	+ 4.563,9	- 4.297,9	- 19.974,7	- 14.712,9

(a) Gli importi degli acquisti sono iscritti in parentesi.

La gestione assistenza sanitaria anche negli esercizi in considerazione ha continuato a subire gli effetti sfavorevoli di una politica socio-economica volta ad apprestare alla collettività un servizio il cui costo crescente non è adeguatamente remunerato dal contributo finanziario richiesto alle categorie interessate.

Invero, come notorio, il costo dell'assistenza sanitaria è in massima parte sottratto al controllo degli enti erogatori del servizio, mentre il corrispettivo prestato dagli assistiti è stabilito, in sede eteronoma, nel quadro di una diversa problematica.

Da ciò discende il completo svuotamento del significato e della funzione del sistema finanziario a ripartizione a cui è teoricamente informata la gestione assistenza.

Le conseguenze, sul piano pratico, possono rilevarsi dall'esame del crescente disavanzo economico della gestione stessa, che, solo negli esercizi 1966 e 1967, chiuse in attivo, grazie al concorso di due circostanze eccezionali (revisione dei trattamenti economici delle categorie iscritte e assoggettamento a contributo dei compensi sanitari ospedalieri per gli anni 1965 e 1967). Nel 1970, il disavanzo della gestione, pur attenuato dal contributo straordinario dello Stato per l'importo di 7 miliardi di lire (ai sensi del decreto legislativo 26 agosto 1970, n. 745), ha chiaramente palesato il grave stato di equilibrio in cui si dibatte la gestione medesima.

Per cui non rimane che riproporre l'invito all'Istituto, perché in attesa di una riforma del sistema dell'assistenza, si adoperi attivamente per evitare sprechi ed abusi nella fase erogativa, la sola conservata al suo diretto controllo.

Passando alle principali voci di entrata e di uscita del bilancio, è possibile analizzare le cause immediate dei suaccennati fenomeni.

Si ha così dal 1966 al 1970 un aumento dei « contributi degli enti e degli iscritti » del 57,4 per cento e un aumento, per lo stesso periodo di tempo, della spesa per assistenza sanitaria del

LEGISLATURA V — DISEGNI DI LEGGE E RELAZIONI - DOCUMENTI

60,5 per cento. Percentuale di aumento, questa ultima, che salirebbe ancora ove si tenesse conto del fatto che dal 1970 gli oneri derivanti dalla corresponsione delle competenze al personale sanitario e di alcune spese (nel 1969 sono ammontati a 2.346 milioni) non gravano più sulla voce assistenza sanitaria (ved. relazione del Direttore generale, pag. 69). Le entrate per « penali e interessi di mora » dimostrano, con l'aumento del 91 per cento dal 1966 al 1970, l'inasprirsi del fenomeno della morosità nel pagamento dei contributi, che concorre, in non scarsa misura, con il disavanzo economico, ad aggravare la situazione di cassa.

Gli oneri patrimoniali, infine, con l'aumento percentuale del 127,3 per cento, dal 1966 al 1970, danno l'ultimo tocco al quadro di una situazione finanziaria in gran parte sorretta dal ricorso al prestito.

Conto patrimoniale

	1966	1967	1968	1969	1970
	(in milioni di lire)				
ATTIVO					
Fondo di cassa	326,3	—	840,4	2.260 -	—
Debitori diversi (residui attivi)	34.748,8	50.261,2	52.761 -	57.205 -	56.576,1
Arredamenti	686,6	720 -	777,8	934,9	1.025 -
Fondi impegnati per la costituzione di patrimonio	34,6	34,3	51,8	—	—
Gestione assistenza pensionati	—	—	—	—	—
Totale attivo	35.796,3	51.015,5	54.431 -	60.399,9	57.601,1
Deficit patrimoniale	10.704,5	6.140,6	10.438,5	30.413,2	45.126,1
Totale a pareggio	46.500,8	57.156,1	64.869,5	90.813,1	102.727,2
PASSIVO					
Anticipazioni di cassa della gestione previdenza	34.320,8	38.228,2	35.293,3	34.293,3	21.107,6
Mutui passivi	2.090,5	1.782,9	11.457,4	16.113 -	15.748,7
Creditori diversi (residui passivi)	10.089,6	12.740,8	18.118,8	40.406,8	37.976,3
Disavanzo di cassa	—	4.404,2	—	—	27.860,6
Fondo liquidazione personale	—	—	—	—	17 -
Fondo ammortamento mobili	—	—	—	—	17 -
Totale passivo	46.500,8	57.156,1	64.869,5	90.813,1	102.727,2

Mentre nel commento alla gestione finanziaria si sono descritti fenomeni che interessano sotto il profilo dinamico la vita della gestione, nella situazione patrimoniale è possibile quantificare la entità dei fenomeni stessi.

Da detta situazione si rileva, così, che, al 31 dicembre 1970, il deficit patrimoniale aveva raggiunto la cifra di lire 45.126,1 milioni. All'attivo, i residui, in massima parte attribuibili ai

LEGISLATURA V — DISEGNI DI LEGGE E RELAZIONI - DOCUMENTI

crediti per contributi, erano saliti da lire 34.748,8 milioni del 1966 a lire 56.576,1 milioni del 1970. Al passivo, mentre l'importo delle anticipazioni di cassa della gestione previdenza era diminuito per la riferita nuova politica di differenziazione delle due gestioni dell'Istituto, erano aumentati, viceversa, i mutui e i residui, e, per la prima volta nel 1970, si era prodotto, in luogo di un fondo di cassa, sia pure di modeste dimensioni, un disavanzo di cassa di lire 27.860,6 milioni.

Spese di amministrazione

Come nella precedente relazione (7), si espongono sinteticamente ed analiticamente le spese di amministrazione al netto degli oneri patrimoniali.

Le spese per il personale, che costituiscono la maggiore componente delle spese di amministrazione, sono quasi raddoppiate dal 1966 al 1970. Corre, comunque, l'obbligo di richiamare in proposito quanto fatto presente nella relazione del Direttore generale al bilancio 1970 (pagina 69) circa il trasferimento a siffatta voce « degli oneri derivanti dalla corresponsione delle competenze al personale sanitario, farmacista e infermieristico di ruolo ed a contratto » precedentemente gravanti sui costi dell'assistenza sanitaria.

A proposito delle spese di personale, si deve, comunque, soggiungere che, con determinazione n. 1070 del 25 maggio 1971 (allegata), la Corte ha dichiarato la non conformità a legge degli acconti concessi dalla maggior parte degli enti pubblici, a cui non sia applicabile la disciplina dei contratti collettivi di lavoro, al personale dipendente nel corso degli anni 1969 e 1970. Siffatti acconti, consistenti nella corresponsione di lire 10.000 mensili (per 15 mensilità) a datare dal 1° gennaio 1969 e di lire 9.000 mensili (per 15 mensilità) dal 1° maggio 1970, interessano anche l'Istituto in questione.

Bilancio consolidato — Riassunto spese di amministrazione (al netto degli oneri patrimoniali)

	1966	1967	1968	1969	1970
	(in milioni di lire)				
Spese generali ordinarie	1.036,9	1.367,6	1.467,2	1.689 -	2.373,5
Spese generali straordinarie	92,6	282,3	135,6	173,8	186,7
Totale	1.129,5	1.649,9	1.602,8	1.862,8	2.560,2
Spese per il personale	6.738,8	7.323,6	7.859,8	8.730,2	11.960,6
Ammortamento e accantonamento	—	—	—	—	140 -
Totale spese di amministrazione	7.868,3	8.973,5	9.462,6	10.593 -	14.660,8
Aumento rispetto all'anno precedente	+ 277,2	+ 1.105,2	+ 489,1	+ 1.130,4	+ 4.067,8

(7) Ved. relazione citata pagg. 24-28.

LEGISLATURA V — DISEGNI DI LEGGE E RELAZIONI - DOCUMENTI

Bilancio consolidato — Spese generali ordinarie

	1966	1967	1968	1969	1970
	(in milioni di lire)				
Fitti reali	174,8	425,8	406,9	495,8	588,5
Fitti figurativi	99,5		90,3	99,6	220,9
Illuminazione e forza motrice	38,5	43,3	46,6	46,6	48,1
Riscaldamento	34-	30,1	36-	28,3	40,7
Acqua	2,4	2,9	3,8	2,9	4,4
Pulizia e disinfezione locali	91,4	91,5	99,5	116,2	132,5
Riparazione, manutenzione locali uffici . .	4,8	4,5	4,7	2,9	3,1
Riparazione, manutenzione, assicurazione beni mobili	16-	19,4	21,4	17,5	21,9
Spese per lavori meccanografici	120-	257,2	225,2	284,7	302,1
Spese bancarie	17,5	15,3	18,6	8,7	—
Cancelleria e stampati	115,8	127-	113,3	118-	154,1
Spese postali e telegrafiche	134,8	152,6	172,8	179,8	375-
Spese telefoniche	60-	67-	75-	99,9	114,5
Biblioteca, abbonamenti, manuali	7,9	8,5	8-	7,7	12,7
Spese per le autovetture	6-	7-	6,9	5,6	8,4
Oblazioni, regalie e premi	3,8	3,8	—	—	—
Vestiaro al personale	4,1	4,9	4,1	4,4	18-
Spese varie di ufficio	7,9	9-	15-	17,6	11,5
Spese per gli organi collegiali	52,8	47,1	55-	70-	65-
Contributi annuali agli Istituti di Patro- nato	33,8	39,4	45,7	57,4	213,2
Contributo al CRAL e Befana	11,1	11,4	11,5	13,8	18-
Spese per le Commissioni di esami	—	—	7-	11,5	20,8
Totale	1.036,9	1.367,5	1.467,2	1.688,9	2.373,5
Aumento rispetto all'anno precedente . .	—	+ 330,6	+ 99,7	+ 221,7	+ 684,6

LEGISLATURA V — DISEGNI DI LEGGE E RELAZIONI - DOCUMENTI

Bilancio consolidato — Spese generali straordinarie

	1966	1967	1968	1969	1970
	(in milioni di lire)				
Compensi al personale distaccato da altri enti	13,1	12,1	9,6	10,2	6,8
Onorari e compensi per consulenze e speciali incarichi	3 -	2,1	2,9	12,2	6,9
Spese per liti	9,5	7,3	6,9	5,1	6,9
Acquisto mobili e macchine	49,7	245,4	100 -	131,4	148,9
Mostre, congressi e quote associative	2 -	2,6	1,7	2,2	1,1
Lavori straordinari locali uffici e ambulatori	4,4	2,7	0,6	0,6	1,4
Spese di primo impianto e trasferimento uffici e ambulatori	10 -	9,3	9,9	7,9	14,7
Spese per arenile di Ostia	0,9	0,9	—	—	—
Corsi addestramento e qualificazione personale amministrativo	—	—	4 -	4,2	—
Totali	92,6	282,3	135,6	173,8	186,7

Bilancio consolidato — Spese per il personale

	1966	1967	1968	1969	1970
	(in milioni di lire)				
Stipendi ed assegni fissi	4.268,1	4.618,6	4.964,1	5.539,3	7.608,7
13 ^a mensilità	350,3	358 -	377,4	419,6	582,9
Gratificazione annuale	694,9	710,6	730,9	822,2	1.128,6
Indennità missione e rimborso viaggi	43 -	34,5	46,8	43,3	89,9
Contributi vari (a carico Istituto):					
Cassa di previdenza	732,6	765,6	820,8	832,4	1.170,5
Assicurazioni sociali	12,8	134,9	132,1	152,7	179,4
Assicurazioni infortuni	3,3	2,2	2,7	2 -	2,9
INADEL	224,5	235 -	259,6	358,7	424,3
GESCAL	18,3	19,5	34,9	35,5	48,2
Pensioni a carico Istituto	13,5	18 -	23,6	35,9	31,1
Lavoro straordinario	330 -	375 -	418,6	440 -	598 -
Indennità di prima sistemazione e rimborso spese di trasferimento	37,7	5,5	3,5	8,7	2,2
Indennità di licenziamento		44,2	44,9	39,9	93,7
Totale	6.738,8	7.323,6	7.859,8	8.730,2	11.960,6

6. — CONSIDERAZIONI CONCLUSIVE

Nel corso del periodo di tempo considerato, la situazione economico-finanziaria delle due branche di attività dell'Istituto denota un peggioramento, particolarmente avvertito nella gestione assistenza sanitaria, in cui l'aumento delle entrate contributive appare del tutto impari all'evoluzione della spesa.

Gli organi amministrativi dell'Istituto, mentre denunciano allarmati la grave situazione della gestione assistenza, manifestano ottimismo sullo sviluppo economico della gestione previdenza. Ma, alla luce degli ultimi risultati di bilancio, effetto delle recenti innovazioni legislative introdotte nel trattamento previdenziale dei dipendenti degli enti locali, anche per questa ultima gestione si profilano delle incertezze sulle possibilità di equilibrio economico per l'avvenire. Un esame approfondito delle cause del disavanzo registrato nel 1970 andrebbe pertanto condotto tempestivamente per accertare gli eventuali rimedi da proporre, anche in funzione di una perfetta rispondenza della gestione alle esigenze tecniche della capitalizzazione.

In ordine al diniego, da parte del Ministero del tesoro, del proprio benessere al piano di investimento delle liquidità della gestione previdenza, si osserva come la autonomia giuridico-contabile delle due gestioni postuli una loro indipendenza di condotta anche sul piano degli investimenti patrimoniali; d'altronde, il dissesto economico dell'assistenza sanitaria, legato a cause indipendenti dalla volontà decisoria dell'Istituto, non può travolgere l'equilibrio della gestione previdenza fondato su una logica immanente del dare e dell'avere che è del tutto estranea alla prima.

Un fenomeno, infine, riguardante ambedue le gestioni, che va rilevato per la sua grave incidenza sul piano finanziario, in una situazione quale quella delineata, è costituito dalla raggiunta dimensione dello stato di morosità in cui versano gli enti locali nel pagamento dei contributi.

Il collegio sindacale ha dato « attestazione della corrispondenza delle risultanze finali del conto alle singole scritture », non senza aver sollevato le proprie riserve « sullo stato descrittivo della situazione patrimoniale » e « sullo stato organizzativo e funzionale dei servizi della Ragioneria, del Patrimonio e del Provveditorato » privi « di un regolamento di organizzazione e di funzionamento ».

I Ministeri vigilanti hanno trasmesso le proprie pronunce relative ai bilanci degli esercizi considerati.

Determinazione n. 1070**LA CORTE DEI CONTI****IN SEZIONE DEL CONTROLLO SULLA GESTIONE FINANZIARIA DEGLI ENTI
A CUI LO STATO CONTRIBUISCE IN VIA ORDINARIA**

nelle adunanze del 18 e 25 maggio 1971;

visto il testo unico 12 luglio 1934, n. 1214;

vista la legge 21 marzo 1958, n. 259;

visto l'articolo 14 del decreto legislativo 21 novembre 1945, n. 722, che, ai fini della determinazione del trattamento economico, prevede la equiparazione del personale degli enti pubblici, a cui non sia applicabile la disciplina dei contratti collettivi di lavoro, al personale statale;

vista la legge 29 maggio 1967, n. 337;

vista la propria determinazione 19 dicembre 1967, n. 807;

ritenuto che la maggior parte degli enti pubblici predetti hanno deliberato negli anni 1969 e 1970, richiamando gli accordi intervenuti tra gli organi di Governo e le organizzazioni sindacali dei lavoratori « parastatali » in data 21 maggio 1969 e 26 maggio 1970, la concessione al dipendente personale di un « acconto » di 10.000 lire mensili (per quindici mensilità) dal 1° gennaio 1969, nella maggior parte dei casi conglobato nello stipendio a decorrere dal 1° luglio 1970, e di un ulteriore « acconto » di 9.000 lire mensili (per quindici mensilità) dal 1° maggio 1970;

che, come risulta dalla nota 24 giugno 1970, n. 133377/E.I del Ministero per il lavoro e per la previdenza sociale, i suindicati miglioramenti retributivi sono a stralcio del « riassetto del trattamento giuridico ed economico del personale parastatale » per il quale « è stato ribadito il duplice indirizzo fondamentale di riconoscere il principio dell'autonomia delle condizioni retributive e del diritto alla contrattazione per il personale di cui trattasi, autonomia e contrattazione da attuarsi, come è ovvio, secondo le modalità e i limiti da definire mediante una leggequadro », il cui disegno il Governo aveva assunto « l'impegno di presentare a breve scadenza »;

che i relativi provvedimenti concessivi hanno ottenuto, salvo eccezioni, l'approvazione, oltre che dei competenti Ministeri vigilanti, anche di quello del tesoro, tuttoché questo, in un primo momento (nota 28 luglio 1970, n. 149584), avesse espresso l'avviso che l'iniziativa della concessione di un ulteriore « acconto » di 9.000 lire mensili e del conglobamento nello stipendio del precedente « acconto » di 10.000 lire mensili, concernente il personale degli enti vigilati dal Ministero del lavoro e della previdenza sociale e, secondo questo, interessante « il personale di tutti gli enti pubblici non economici », fosse da concretare « mediante apposito provvedimento legislativo »;

che, nel frattempo, è stato attuato con decreti del Presidente della Repubblica 28 dicembre 1970, nn. 1077 e 1079, il riassetto giuridico ed economico del personale dipendente dallo Stato;

udito il relatore;

considerato che, secondo il fondamentale principio della sostanziale similarità delle funzioni e mansioni espletate dal personale sia dello Stato che degli enti pubblici sopra menzio-

LEGISLATURA V — DISEGNI DI LEGGE E RELAZIONI - DOCUMENTI

nati, il sistema normativo, introdotto dall'articolo 14 del decreto legislativo n. 722 del 1945 e confermato dalla legge n. 337 del 1967, ispirata a criteri di carattere generale, dei quali non può escludersi l'applicazione da parte di altri enti, presenta — come la Corte ha affermato nella citata determinazione n. 807 del 1967 — i seguenti caratteri essenziali: *a)* prevede, come momento preliminare ed indispensabile per la successiva deliberazione del trattamento economico del personale degli enti stessi, l'equiparazione gerarchica di questo a quello dello Stato, « in relazione all'importanza dell'ente ed alle funzioni esercitate »; *b)* tale equiparazione configura come atto necessario, da disporsi, in difetto d'iniziativa dell'ente, con provvedimento dell'autorità di vigilanza; *c)* prescrive, in ipotesi normale, il regime di parità dei trattamenti, ammettendo solo in via derogatoria una maggiore retribuzione, fino al 20 per cento, a favore del personale degli enti considerati, sicché la relativa attribuzione deve essere assistita da idonea e motivata giustificazione; *d)* precisa, in base agli elementi innovativi introdotti dalla legge n. 337 del 1967, i criteri di calcolo e di valutazione delle componenti del trattamento economico del personale degli enti predetti al fine di compararlo con quello dei dipendenti dello Stato;

che i provvedimenti concessivi dei miglioramenti retributivi sopra cennati sono in contrasto col sistema vigente sia perché diretti — come è fatto palese dalla cennata lettera del Ministro per il lavoro e la previdenza sociale, che dei provvedimenti stessi rappresenta il presupposto e ne rileva la finalità — a realizzare in fatto un regime diverso da quello in atto previsto dalla legge, sia perché di questa violano le norme per quanto attiene al contenuto e alle modalità di attribuzione dei miglioramenti stessi; contrasto che si è più chiaramente delineato quando il primo « acconto » (10.000 lire mensili) è stato conglobato nello stipendio e ad esso ha fatto seguito un secondo « acconto » (9.000 lire mensili); contrasto che si è andato aggravando, da un lato, per la mancata produzione della divisata legge-quadro che, in ogni caso, avrebbe dovuto recar sanatoria della concessione degli acconti e, dall'altro, perché non sono stati adottati da parte degli enti o, in via sostitutiva, da parte degli organi di vigilanza, i provvedimenti di nuova equiparazione resisi indispensabili in seguito al riordinamento delle carriere degli impiegati civili dello Stato;

considerato, conclusivamente, che la grave e diffusa situazione di non conformità a legge che i descritti comportamenti e degli Enti e degli Organi di vigilanza hanno da tempo determinato non può più a lungo protrarsi ed occorre, dunque, al più presto rimuoverla adottando, nell'ambito del sistema normativo vigente, le necessarie misure, così riportando ordine nel settore e contribuendo a realizzare il « buon andamento dell'amministrazione » sancito dall'articolo 97 della Costituzione;

P. Q. M.

dichiara, a norma dell'articolo 8 della legge n. 259 del 1958, non conformi a legge i comportamenti quali risultano dalla descrizione fattane in parte motiva;

afferma la necessità di non più procrastinabili idonei interventi da parte dei competenti organi per far cessare la situazione stessa;

ordina che copia della presente sia comunicata, a norma degli articoli 7 e 8 della legge citata, agli onorevoli Presidenti delle due Camere del Parlamento, all'onorevole Presidente del Consiglio, all'onorevole Ministro per il tesoro e agli onorevoli Ministri competenti, nonché a tutti gli enti pubblici, al cui personale non è applicabile la disciplina dei contratti collettivi di lavoro.

IL RELATORE
f.to Gallina

IL PRESIDENTE
f.to E. Greco

LEGISLATURA V — DISEGNI DI LEGGE E RELAZIONI - DOCUMENTI

ESERCIZIO 1967

BILANCIO CONSUNTIVO

PAGINA BIANCA

LEGISLATURA V — DISEGNI DI LEGGE E RELAZIONI - DOCUMENTI

RENDICONTO DELLA PREVIDENZA

PAGINA BIANCA

LEGISLATURA V — DISEGNI DI LEGGE E RELAZIONI - DOCUMENTI

GESTIONE FINANZIARIA

PARTE I. — ENTRATA

DESCRIZIONE	Riferimento a svolgimenti	Previsioni	Accertamenti				Maggiori o minori entrate
			Importi		Totali		
			Riscossi	Rimasti da riscuotere			
GESTIONE RESIDUI							
Fondo di cassa	1	190.639.383	190.639.383	—	190.639.383	—	—
Crediti diversi	1	9.881.749.355	6.448.366.390	3.427.281.055	9.875.647.445	—	6.101.910
Anticipazioni della Gestione assistenza	1	34.320.766.243	—	34.320.766.243	34.320.766.243	—	—
TOTALE GESTIONE RESIDUI		44.393.154.981	6.639.005.773	37.748.047.298	44.387.053.071	—	6.101.910
GESTIONE COMPETENZE							
TITOLO I. — ENTRATE EFFETTIVE							
Contributi degli Enti e iscritti	2	19.760.000.000	10.351.657.645	11.338.755.620	21.690.413.265	+	1.930.413.265
Rendite patrimoniali	3	1.838.831.000	2.004.153.139	4.943.391	2.009.096.530	+	170.265.530
Proventi diversi	4	206.800.000	187.460.010	1.790.775	189.250.785	—	17.549.215
TOTALE ENTRATE ORDINARIE		21.805.631.000	12.543.270.794	11.345.489.786	23.888.760.580	+	2.083.129.580
Recupero somme finalità non dovute	5	20.000.000	22.239.424	—	22.239.424	+	2.239.424
Plusvalore obbligazioni e varie	5	1.000.000	7.569.785	—	7.569.785	+	6.569.785
TOTALE ENTRATE STRAORDINARIE		21.000.000	29.809.209	—	29.809.209	+	8.809.209
ENTRATE ORDINARIE		21.805.631.000	12.543.270.794	11.345.489.786	23.888.760.580	+	2.083.129.580
ENTRATE STRAORDINARIE		21.000.000	29.809.209	—	29.809.209	+	8.809.209
TOTALE ENTRATE EFFETTIVE		21.826.631.000	12.573.080.003	11.345.489.786	23.918.569.789	+	2.091.938.789

LEGISLATURA V — DISEGNI DI LEGGE E RELAZIONI - DOCUMENTI

Segue: Parte I. — Entrata

DESCRIZIONE	Riferimento a svolgimenti	Previsioni	A c c e r t a m e n t i				Maggiori o minori entrate
			Importi		Totali		
			Riscossi	Rimasti da riscuotere			
TITOLO II. — MOVIMENTO DI CAPITALI							
Quote ammortamento mutui e riscatti	6	2.966.000	7.140.166	—	7.140.166	+	4.174.166
Sorteggio obbligazioni	6	—	826.500	—	826.500	+	826.500
Eliminazione attività preesistente	6	—	82.000	—	82.000	+	82.000
TOTALE MOVIMENTO DI CAPITALI		2.966.000	8.048.666	—	8.048.666	+	5.082.666
TITOLO III. — PARTITE DI GIRO							
Anticipazioni	7	—	78.530.890	51.023.952	129.554.842	+	129.554.842
Ritenute di legge	8	150.000.000	155.705.908	16.658	155.722.566	+	5.722.566
Depositi	9	—	6.315.120	646.542	6.961.662	+	6.961.662
Gestione Convitti e Scuole	10	759.273.155	677.461.759	81.134.032	758.595.791	—	677.364
Gestione contributi GESCAL	11	—	247.580.660	4.740	247.585.400	+	247.585.400
Anticipazioni di cassa tra le Gestioni	12	—	—	3.907.419.607	3.907.419.607	+	3.907.419.607
Gestione « Informazioni INADEL »	13	—	61.866	—	61.866	+	61.866
TOTALE PARTITE DI GIRO		909.273.155	1.165.656.203	4.040.245.531	5.205.901.734	+	4.296.628.579
R I E P I L O G O							
TITOLO I. — ENTRATE EFFETTIVE		21.826.631.000	12.573.080.003	11.345.489.786	23.918.569.789	+	2.091.938.789
TITOLO II. — MOVIMENTO DI CAPITALI		2.966.000	8.048.666	—	8.048.666	+	5.082.666
TITOLO III. — PARTITE DI GIRO		909.273.155	1.165.656.203	4.040.245.531	5.205.901.734	+	4.296.628.579
TOTALE GESTIONE COMPETENZE		22.738.870.155	13.746.784.872	15.385.735.317	29.132.520.189	+	6.393.650.034
TOTALE GENERALE RESIDUI		44.393.154.981	6.639.005.773	37.748.047.298	44.387.053.071	+	6.101.910
TOTALE GENERALE ENTRATA		67.132.025.136	20.385.790.645	53.133.782.615	73.519.573.260	+	6.387.548.124

LEGISLATURA V — DISEGNI DI LEGGE E RELAZIONI - DOCUMENTI

PARTE II. — USCITA

DESCRIZIONE	Riferimento a sviluppiamenti	Previsioni	Accertamenti			Economie o maggiori spese	
			Pagati	Importi			Totali
				Rimasti da pagare			
GESTIONE RESIDUI							
Debiti diversi	14	2.132.052.884	1.306.698.904	717.287.790	2.023.986.694	— 108.066.190	
Fondo da investire per riserva tecnica	14	42.261.102.097	—	42.363.066.377	42.363.066.377	+ 101.964.280	
TOTALE GESTIONE RESIDUI		44.393.154.981	1.306.698.904	43.080.354.167	44.387.063.071	— 6.101.910	
GESTIONE COMPETENZE							
TITOLO I. — USCITE EFFETTIVE							
Finalità	15	13.176.500.000	12.195.768.485	905.080.454	13.100.848.939	— 75.651.061	
Oneri patrimoniali	16	40.946.000	28.748.915	11.441.551	40.190.466	— 755.534	
Spese per il personale	17	739.605.000	725.152.026	7.153.085	732.305.111	— 7.299.889	
Spese generali	18	143.861.000	117.664.826	19.090.164	136.754.990	— 7.106.010	
TOTALE USCITE ORDINARIE		14.100.912.000	13.067.334.252	942.765.254	14.010.099.506	— 90.812.494	
Oneri patrimoniali	19	70.000.000	16.984.943	52.945.742	69.930.685	— 69.315	
Spese generali	20	176.050.000	8.586.838	154.647.139	163.233.977	— 12.816.023	
TOTALE USCITE STRAORDINARIE		146.050.000	25.571.781	207.592.881	233.164.662	— 12.885.338	
USCITE ORDINARIE		14.100.912.000	13.067.334.252	942.765.254	14.010.099.506	— 90.812.494	
USCITE STRAORDINARIE		146.050.000	25.571.781	207.592.881	233.164.662	— 12.885.338	
TOTALE USCITE EFFETTIVE		14.346.962.000	13.092.906.033	1.150.358.135	14.243.264.168	— 103.697.832	

LEGISLATURA V — DISEGNI DI LEGGE E RELAZIONI - DOCUMENTI

Segue: Parte II. — Uscita

DESCRIZIONE	Riferimento a svolgimenti	Previsioni	Accertamenti				Economie o maggiori spese
			Importi		Totali		
			Pagati	Rimasti da pagare			
TITOLO II. — MOVIMENTO DI CAPITALI							
Acquisto di beni e migliore	21	1.716.000.000	328.083.290	1.387.916.710	1.716.000.000	—	
Fondo da investire per riserva tecnica	21	5.765.131.000	—	7.965.924.491	7.965.924.491	+ 2.200.793.491	
Quote ammortamenti mutui passivi	21	1.504.000	1.429.796	—	1.429.796	—	74.204
TOTALE MOVIMENTO DI CAPITALI		7.482.635.000	329.513.086	9.353.841.201	9.683.354.287	+ 2.200.719.287	
TITOLO III. — PARTITE DI GIRO							
Anticipazioni	22	—	120.911.385	8.643.457	129.554.842	+	129.554.842
Ritenute di legge	23	150.000.000	114.907.275	40.815.291	155.722.566	+	5.722.566
Depositi	24	—	4.560.971	2.400.691	6.961.662	+	6.961.662
Gestione Convitti e Scuole	25	759.273.155	677.160.895	81.434.896	758.595.791	+	677.364
Gestione contributi GESCAL	26	—	235.180.946	12.404.454	247.585.400	+	247.585.400
Anticipazioni di cassa tra le Gestioni	27	—	3.907.419.607	—	3.907.419.607	+	3.907.419.607
Gestione « Informazioni INADEL »	28	—	—	61.866	61.866	+	61.866
TOTALE PARTITE DI GIRO		909.273.155	5.060.141.079	145.760.655	5.205.901.734	+	4.296.628.579
RIEPILOGO							
TITOLO I. — USCITE EFFETTIVE		14.346.962.000	13.092.906.033	1.150.358.135	14.243.264.168	—	103.697.832
TITOLO II. — MOVIMENTO DI CAPITALI		7.482.635.000	329.513.086	9.353.841.201	9.683.354.287	+	2.200.719.287
TITOLO III. — PARTITE DI GIRO		909.273.155	5.060.141.079	145.760.655	5.205.901.734	+	4.296.628.579
TOTALE GESTIONE COMPETENZE		22.738.870.155	18.482.560.198	10.649.959.991	29.132.520.189	+	6.393.650.034
TOTALE GESTIONE RESIDUI		44.393.154.981	1.306.698.904	43.080.354.167	44.387.053.071	—	6.101.910
TOTALE GENERALE USCITA		67.132.025.136	19.789.259.102	53.730.314.158	73.519.573.260	+	6.387.548.124

LEGISLATURA V — DISEGNI DI LEGGE E RELAZIONI - DOCUMENTI

GESTIONE PATRIMONIALE

PARTE I. — ATTIVO

CLASSIFICAZIONE DELLE ATTIVITÀ	Riferimento a svolgimenti e prospetti	Consistenza al 1° gennaio 1967	Variazioni avvenute durante l'esercizio		Consistenza al 31 dicembre 1967
			In aumento	In diminuzione	
Fondo di cassa		190.639.383	405.892.160	—	596.531.543
Crediti diversi:					
— esercizio 1966 e retro		9.881.749.355	—	6.454.468.300	3.427.281.055
— esercizio 1967		—	11.478.315.710	—	11.478.315.710
Anticipazioni di cassa alla Gestione Assistenza		34.320.766.243	3.907.419.607	—	38.228.185.850
Mutui attivi ad Enti locali:					
— Comune di Caltanissetta		4.281	—	4.281	—
Titoli di Stato o garantiti dallo Stato		63.355.397	—	826.500	62.528.897
Immobili al valore di acquisto o costruzione:					
— fruttiferi		10.893.886	—	—	10.893.886
— parzialmente fruttiferi		122.388.982	—	—	122.388.982
— ceduti a riscatto		189.290.897	—	6.438.364	182.852.533
— infruttiferi		4.385.116.310	729.847.410	—	5.114.963.720
Arredamenti al valore di acquisto		309.036.087	8.242.381	4.572.884	312.705.584
Fondi impegnati per la costituzione di patrimonio:					
— immobili		1.091.088.992	1.387.916.710	403.130.840	2.075.874.862
— arredamenti		3.847.625	153.798.351	3.839.410	153.806.566
Fondi da impegnare per la costituzione di patrimonio		42.261.102.097	8.067.888.771	—	50.328.990.868
		92.829.279.535	26.139.321.100	6.873.280.579	112.095.320.056

LEGISLATURA V — DISEGNI DI LEGGE E RELAZIONI - DOCUMENTI

PARTE II. — PASSIVO

CLASSIFICAZIONE DELLE PASSIVITÀ	Riferimento a svolgimenti e prospetti	Consistenza al 1° gennaio 1967	Variazioni avvenute durante l'esercizio		Consistenza al 31 dicembre 1967
			In aumento	In diminuzione	
Debiti diversi:					
— esercizio 1966 e retro		2.132.052.884	—	1.414.765.094	717.287.790
— esercizio 1967		—	2.684.035.500	—	2.684.035.500
Fondo investimenti riserva tecnica		42.261.102.097	8.067.888.771	—	50.328.990.868
Mutui passivi:					
— mutuo INA		46.135.875	—	1.429.796	44.706.079
Fondo ammortamento immobili ceduti a riscatto		29.247.742	2.718.575	2.016.773	29.949.544
Riserva tecnica		44.468.538.598	10.754.642.846	1.418.211.663	53.804.969.781
		48.360.740.937	9.929.609.338	—	58.290.350.275
		92.829.279.535	20.684.252.184	1.418.211.663	112.095.320.056

LEGISLATURA V — DISEGNI DI LEGGE E RELAZIONI - DOCUMENTI

GESTIONE DI CASSA

ENTRATA

DESCRIZIONE	Importi	Riferimento a svolgi- menti e pro- spetti
Fondo di cassa al 1° gennaio 1967	190.639.383	
Riscossioni per residui	6.448.366.390	
Riscossioni per competenze	13.746.784.872	
	20.195.151.262	
	20.385.790.645	

USCITA

DESCRIZIONE	Importi	Riferimento a svolgi- menti e pro- spetti
Pagamenti per residui	1.306.698.904	
Pagamenti per competenze	18.482.560.198	
Fondo di cassa al 31 dicembre 1967	596.531.543	
	20.385.790.645	

LEGISLATURA V — DISEGNI DI LEGGE E RELAZIONI - DOCUMENTI

GESTIONE RESIDUI ATTIVI

PARTE I. — ENTRATA

DESCRIZIONE	Accertamenti anno 1967				
	Somme rimaste da riscuotere al 31-12-1966	Riscossioni	Residui al 31-12-1967	Totali	Variazioni attive o passive
FONDO DI CASSA	190.639.383	190.639.383	—	190.639.383	—
TITOLO I. — ENTRATE EFFETTIVE					
CAP. 1° — ORDINARIE					
<i>Cat. 1ª. — Contributi</i>					
1. — Contributi degli Enti e degli iscritti	4.737.505.177	2.894.613.610	1.841.602.124	4.736.215.734	— 1.289.443
2. — Conguagli e recuperi contributi	4.949.953.934	3.436.362.083	1.508.522.219	4.944.884.302	— 5.069.632
<i>Cat. 2ª. — Rendite patrimoniali</i>					
3. — Interessi attivi	4.455.215	4.478.571	—	4.478.571	+ 23.356
5. — Fitti	8.503.554	485.731	7.814.189	8.299.920	— 203.634
7. — Recupero spese gestione immobili	203.023	810.674	71.242	881.916	+ 678.893
<i>Cat. 3ª. — Proventi diversi</i>					
9. — Rimborsi spese di riscossione di contributi GESCAL	1.756.723	2.591.508	334.420	2.925.928	+ 1.169.205
Totale entrate ordinarie	9.702.377.626	6.339.342.177	3.358.344.194	9.697.686.371	— 4.691.255
CAP. 2° — STRAORDINARIE					
15. — Entrate varie	678.645	678.644	—	678.644	— 1
Totale entrate straordinarie	678.645	678.644	—	678.644	— 1
ENTRATE ORDINARIE	9.702.377.626	6.339.342.177	3.358.344.194	9.697.686.371	— 4.691.255
ENTRATE STRAORDINARIE	678.645	678.644	—	678.644	— 1
TOTALE ENTRATE EFFETTIVE	9.703.056.271	6.340.020.821	3.358.344.194	9.698.365.015	— 4.691.256

LEGISLATURA V - DISEGNI DI LEGGE E RELAZIONI - DOCUMENTI

Segue: Parte I. — Entrate

DESCRIZIONE	Accertamenti anno 1967				Variazioni attive o passive
	Somme rimaste da riscuotere al 31-12-1966	Riscossioni	Residui al 31-12-1967	Totali	
TITOLO III. — PARTITE DI GIRO					
<i>Cat. 1^a. — Reintegro anticipazioni</i>					
21. — Per servizio economato	1.014.600	70.000	944.600	1.014.600	—
22. — Per il personale:					
a) anticipazioni varie	929.112	375.660	344.729	820.389	108.723
b) anticipazioni fruttifere	56.928.721	34.915.168	22.013.553	56.928.721	—
c) imposta R.M. e C. 1958 e retro	2.379.259	1.510.029	869.230	2.379.259	—
d) cessioni stipendi	7.550	6.260	1.290	7.550	—
e) quote riscaldamento	122.857	88.230	19.493	107.723	15.134
h) registrazione contratto di locazione	2.345	872	1.407	2.279	66
é) quote riscatti Cassa di previdenza	6.791	6.791	—	6.791	—
l) recupero quota a carico sanitari a contratto Cassa pre- videnza 1962-1959	6.425.657	4.116.220	2.309.437	6.425.657	—
m) riscatto alloggi Via Gallipoli:					
1) quote riscatto	841	447.188	93.592	540.780	—
2) quote gestione	539.939				
n) acconto sui miglioramenti economici	3.010.474	2.980.690	29.784	3.010.474	—
o) anticipazioni infruttifere al personale Sedi alluvio- nate	13.550.000	2.782.508	10.767.492	13.550.000	—
23. — Per conto terzi:					
a) mandati ed assegni reintroitati	9.202	9.202	—	9.202	—
b) bolli, registrazione contratti e varie	12.723	8.133	4.590	12.723	—
m) danni di guerra	27.461.066	6.480.800	20.980.266	37.461.066	—
p) varie	5.078.826	3.955.629	1.123.197	5.078.826	—
Totale reintegro anticipazioni	117.479.963	57.853.380	59.502.660	117.356.040	123.923

LEGISLATURA V — DISEGNI DI LEGGE E RELAZIONI - DOCUMENTI

Seque: Parte I. — Entrata

DESCRIZIONE	Somme rimaste da riscontare al 31-12-1966	Accertamenti anno 1967			Variazioni attive o passive
		Riscossioni	Residui al 31-12-1967	Totali	
<i>Cat. 2ª. — Ritenute di legge</i>					
24. — Contributi vari ed imposte:					
a) Cassa di previdenza:					
3) Contributi arretrati 1952-1965 farmacisti a con-					
tratto	733.815	406.452	327.363	733.815	—
b) assicurazioni sociali	5.460	5.460	—	5.460	—
Totale ritenute di legge	739.275	411.912	327.363	739.275	—
<i>Cat. 3ª. — Depositi</i>					
25. — Cauzionali	4.796.280	342.074	4.454.206	4.796.280	—
Totale depositi	4.796.280	342.074	4.454.206	4.796.280	—
<i>Cat. 4ª. — Gestione Convitti e Scuole</i>					
28. — Convitto maschile — Anagni	27.408.112	26.017.262	296.163	26.313.425	— 1.094.687
29. — Convitto femminile — Sansepolcro	15.385.873	14.914.592	272.697	15.187.289	— 198.584
30. — Convitto femminile — Arezzo	4.077.323	3.769.796	307.527	4.077.323	—
31. — Istituto magistrale — Sansepolcro	8.806.258	5.036.553	3.776.245	8.812.798	+ 6.540
Totale Gestione Convitti e Scuole	55.677.566	49.738.203	4.652.632	54.390.835	— 1.286.731

LEGISLATURA V — DISEGNI DI LEGGE E RELAZIONI - DOCUMENTI

Segue: Parte I. — Entrata

DESCRIZIONE	Accertamenti anno 1967				Variazioni attive o passive
	Somme rimaste da riscontare al 31-12-1966	Riscossioni	Residui al 31-12-1967	Totali	
<i>Cat. 6ª. — Anticipazioni di cassa</i>					
33. — Alla Gestione assistenza	34.320.766.243	—	34.320.766.243	34.320.766.243	—
Totale anticipazioni di cassa	34.320.766.243	—	34.320.766.243	34.320.766.243	—
<i>Reintegro anticipazioni</i>	117.479.963	57.853.380	59.502.660	117.356.040	— 123.923
<i>Ritenute di legge</i>	739.275	411.912	327.363	739.275	—
<i>Depositi</i>	4.796.280	342.074	4.454.206	4.796.280	—
<i>Gestione Convitti e Scuole</i>	55.677.566	49.738.203	4.652.632	54.390.835	— 1.286.731
<i>Anticipazioni di cassa</i>	34.320.766.243	—	34.320.766.243	34.320.766.243	—
TOTALE PARTITE DI GIRO	34.499.459.327	108.345.569	34.389.703.104	34.498.048.673	— 1.410.654
RIEPILOGO					
TITOLO I. — ENTRATE EFFETTIVE	9.703.056.271	6.340.020.821	3.358.344.194	9.698.365.015	— 4.691.256
TITOLO III. — PARTITE DI GIRO	34.499.459.327	108.345.569	34.389.703.104	34.498.048.673	— 1.410.654
FONDO DI CASSA	44.202.515.598	6.448.366.390	37.748.047.298	44.196.413.688	— 6.101.910
TOTALE GENERALE RESIDUI ATTIVI	190.639.383	190.639.383	—	190.639.383	—
TOTALE GENERALE RESIDUI ATTIVI	44.393.154.981	6.639.005.773	37.748.047.298	44.387.053.071	— 6.101.910

LEGISLATURA V — DISEGNI DI LEGGE E RELAZIONI - DOCUMENTI

DESCRIZIONE	A c c e r t a m e n t i				
	Previsioni	Importi		Totali	Maggiori o minori entrate
		Riscossi	Rimasti da riscuotere		
CONTRIBUTI					
1. - Contributi degli Enti e degli iscritti	16.260.000.000	10.338.318.323	6.310.755.620	16.649.073.943	+ 389.073.943
2. - Conguaglio e recuperi contributi	3.500.000.000	13.339.322	5.028.000.000	5.041.339.322	+ 1.541.339.322
	19.760.000.000	10.351.657.645	11.338.755.620	21.690.413.265	+ 1.930.413.265
RENDITE PATRIMONIALI					
3. - Interessi attivi	14.000.000	11.703.963		16.392.950	+ 2.392.950
4. - Interessi sulle anticipazioni tra le gestioni	1.500.000.000	1.667.791.000	4.688.987	1.667.791.000	+ 167.791.000
5. - Fitti	323.979.000	323.684.977	254.104	323.939.081	- 39.919
7. - Recupero spese gestione immobile	852.000	973.199	300	973.499	+ 121.499
	1.838.831.000	2.004.153.139	4.943.391	2.009.096.530	+ 170.265.530
PROVENTI DIVERSI					
9. - Rimborso spese riscossione contributi GESCAL	6.800.000	6.673.865	1.790.775	8.464.640	+ 1.664.640
10. - Penalità ed interessi di mora	200.000.000	179.591.469		179.591.469	- 20.408.531
11. - Punizioni disciplinari	<i>p.m.</i>	1.052.586		1.052.586	+ 1.052.586
12. - Vendita materiale fuori uso	<i>p.m.</i>	142.090		142.090	+ 142.090
	206.800.000	187.460.010	1.790.775	189.250.785	- 17.549.215
ENTRATE STRAORDINARIE					
13. - Recupero somme erogate per finalità non dovute	20.000.000	22.239.424		22.239.424	+ 2.239.424
14. - Plusvalore sorteggio obbligazioni	<i>p.m.</i>	113.500		123.500	+ 123.500
15. - Entrate varie	1.000.000	7.446.285		7.446.285	+ 2.446.285
	21.000.000	29.809.209		29.809.209	+ 8.809.209
MOVIMENTO DI CAPITALI					
17. - Quote capitale riscatto alloggi via Gallipoli - Roma	2.966.000	7.140.166		7.140.166	+ 4.174.166
18. - Sorteggio obbligazioni	<i>p.m.</i>	826.500		826.500	+ 826.500
19. - Eliminazione di attività preesistenti	<i>p.m.</i>	82.000		82.000	+ 82.000
	2.966.000	8.048.666		8.048.666	+ 5.082.666

LEGISLATURA V — DISEGNI DI LEGGE E RELAZIONI - DOCUMENTI

Reintegro anticipazioni

DESCRIZIONE	Previsioni	A c c e r t a m e n t i				Maggiori o minori entrate
		Importi		Totali		
		Riscossi	Rimasti da risuotere			
PARITE DI GIRO						
21. - Per servizio economato	<i>p.m.</i>	379.586	140.000	519.586	+	519.586
22. - Per il personale	<i>p.m.</i>	—	—	—	+	84.300.407
a) anticipazioni varie	—	2.809.427	355.966	3.165.393	—	—
b) anticipazioni fruttifere	—	8.645.878	42.708.194	51.354.072	—	—
c) Imposta R.M. e C. anno 1968 e retro	—	1.254	627	1.881	—	—
d) cessione stipendi	—	23.281.764	—	23.281.764	—	—
e) quote riscaldamento	—	288.060	104.514	392.574	—	—
f) fitti immobili non dell'Istituto	—	764.255	—	764.255	—	—
g) IGE su fitti immobili di proprietà	—	20.320	—	20.320	—	—
h) registrazione contratti locazione	—	93.342	12.761	106.103	—	—
i) quote riscatti CPDEL	—	2.268.903	14.976	2.283.879	—	—
l) recupero quota a carico dei sanitari a contratto di contributi Cassa previdenza 1952-1959	—	218.545	638.767	857.312	—	—
m) riscatto alloggi via Gallipoli in Roma:						
1) quote riscatto	—	1.160.734	—	1.160.734	—	—
2) quote gestione	—	372.815	386.635	759.450	—	—
n) acconto sui miglioramenti economici	—	2.670	—	2.670	—	—
o) anticipazioni infruttifere al personale sedi alluvio- nate	—	27.500	122.500	150.000	—	—
23. - Per conto terzi:	<i>p.m.</i>	—	—	—	+	44.734.849
a) mandati e assegni reintroitati	—	11.761.342	677.488	12.438.830	—	—
b) rimborso spese stampati da parte degli iscritti	—	356.910	—	356.910	—	—
d) anticipazioni C.M. per assegni vitalizi	—	—	—	—	—	—
e) riscossione contributi GESCAL	—	—	—	—	—	—
l) bolli, registrazione contratti e varie inerenti	—	65.634	14.651	80.285	—	—
m) danni di guerra	—	5.147.760	—	5.147.760	—	—
o) introito anticipazioni inerenti gli altri esercizi	—	—	465.480	465.480	—	—
p) varie	—	20.864.191	5.381.393	26.245.584	—	—
	—	78.530.890	51.023.952	129.554.842	+	129.554.842

LEGISLATURA V — DISEGNI DI LEGGE E RELAZIONI - DOCUMENTI

DESCRIZIONE	Previsioni	A c c e r t a m e n t i			Maggiori o minori entrate
		Importi		Totali	
		Riscossi	Rimasti da riscuotere		
RITENUTE DI LEGGE					
24. - Contributi vari ed imposte	150.000.000	—	—	—	+ 5.722.566
a) Cassa di previdenza:	—	33.498.879	—	33.498.879	—
1) contributi correnti	—	968.547	—	968.547	—
2) contributi arretrati 1952-1959 personale sanitario a contratto	—	5.484	10.511	15.995	—
3) contributi arretrati 1952-1965 personale farma- ceutico	—	140.302	6.147	146.449	—
b) Assicurazioni sociali	—	64.248.500	—	64.248.500	—
c) Imposta di R.M. e C.	—	4.430.453	—	4.430.453	—
d) GESCAL	—	1.380.729	—	1.380.729	—
e) ONAOSI	—	70.082	—	70.082	—
f) trattenute al personale distaccato	—	50.962.932	—	50.962.932	—
g) INADEL	—	155.705.908	16.658	155.722.566	+ 5.722.566
DEPOSITI					
25. - Cauzionali	p.m.	1.483.681	644.322	2.128.003	+ 2.128.000
26. - Per contributi da regolarizzare	p.m.	—	—	—	+ 4.833.659
a) versati in eccedenza	—	974.522	—	974.522	—
b) affiuiti erroneamente	—	3.856.917	2.200	3.859.137	—
27. - Vari	p.m.	—	—	—	—
	—	6.315.120	646.542	6.961.662	+ 6.961.662

LEGISLATURA V — DISEGNI DI LEGGE E RELAZIONI - DOCUMENTI

DESCRIZIONE	A c c e r t a m e n t i				
	Previsioni	Importi		Totali	Maggiori o minori entrate
		Riscossi	Rimasti da riscuotere		
GESTIONE CONVITTI E SCUOLE					
28. - Convitto maschile	303.099.000	266.959.517	25.102.960	292.062.477	- 11.036.523
29. - Convitto femminile	208.208.925	188.284.240	29.289.549	217.573.789	+ 9.364.864
30. - Convitto femminile	194.010.000	179.261.493	14.563.439	193.824.932	+ 185.068
31. - Istituto magistrale	53.955.230	42.956.509	12.178.084	55.134.593	+ 1.179.363
	759.273.155	677.461.759	81.134.032	758.595.791	- 677.364
GESTIONE CONTRIBUTI GESCAL					
32. - Introito somme per conto della GESCAL:					
a) contributi:					
1) ruolo 1966	-	47.926.218	-	238.993.517	+ 238.993.517
2) ruolo 1967	-	191.067.299	-	961.198	+ 961.198
b) penalità ed interessi di mora	-	961.198	-	7.630.685	+ 7.630.685
c) varie	-	7.625.945	4.740	247.585.400	+ 247.585.400
		247.580.660	4.740		
ANTICIPAZIONI DI CASSA FRA LE GESTIONI					
33. - Alla Gestione assistenza	-	-	3.907.419.607	3.907.419.607	+ 3.907.419.607
	-	-	3.907.419.607	3.907.419.607	+ 3.907.419.607
GESTIONE BOLLETTINO « INFORMAZIONI INADEL »					
36. - Introito somme per gestione bollettino « Informazioni INADEL »:					
a) abbonamenti	-	1.832	-	1.832	+ 1.832
b) quesiti	-	19.214	-	19.214	+ 19.214
c) pubblicità	-	40.820	-	40.820	+ 40.820
d) varie	-	-	-	-	-
e) disavanzo gestione	-	-	-	-	-
	-	61.866	-	61.866	+ 61.866

LEGISLATURA V — DISEGNI DI LEGGE E RELAZIONI - DOCUMENTI

GESTIONE RESIDUI PASSIVI

PARTE II. — USCITA

DESCRIZIONE	Accertamenti anno 1967				
	Somme rimaste da pagare al 31-12-1966	Pagamenti	Residui al 31-12-1967	Totali	Variazioni attive o passive
TITOLO I. — USCITE EFFETTIVE					
CAP. 1° — ORDINARIE					
<i>Cat. 1ª. — Finalità</i>					
2. — Assegni vitalizi	306.386.504	306.386.504	—	306.386.504	—
3. — Spese per i Convitti a gestione diretta	39.908.296	38.615.025	—	38.615.025	1.293.271
4. — Rette per i Convitti convenzionati	96.015.260	85.012.210	—	85.012.210	11.003.050
5. — Spese per l'Istituto magistrale di Sansepolcro a gestione diretta	4.962.080	4.975.865	—	4.975.865	13.785
6. — Borse di studio	385.708.000	301.496.952	—	301.496.952	84.211.048
11. — Sussidi straordinari	1.251.000	1.234.692	—	1.234.692	16.308
Totale finalità	834.231.140	737.721.248	—	737.721.248	96.509.892
<i>Cat. 2ª. — Oneri patrimoniali</i>					
14. — Imposte e tasse	23.983.775	18.214.410	5.769.365	23.983.775	—
15. — Manutenzione ordinaria immobili di proprietà	3.742.871	2.542.932	419.937	2.962.869	780.002
16. — Gestione immobili di proprietà	2.092.361	1.828.952	194.860	2.023.812	68.549
Totale oneri patrimoniali	29.819.007	22.586.294	6.384.162	28.970.456	848.551

LEGISLATURA V - DISEGNI DI LEGGE E RELAZIONI - DOCUMENTI

Segue: Parte II. — Uscita

DESCRIZIONE	Accertamenti anno 1967				Variazioni attive o passive
	Somme rimaste da pagare al 31-12-1966	Pagamenti	Residui al 31-12-1967	Totali	
<i>Cat. 3^a. — Spese per il personale</i>					
17. — Stipendi ed assegni fissi	543.315	53.794	—	53.794	489.521
19. — Tredicesima mensilità	62.819	62.819	—	62.819	—
20. — Gratificazione annuale	155.538	153.964	—	153.964	1.574
21. — Indennità di missione e rimborso spese di viaggio	1.067.709	25.953	—	25.953	1.041.756
22. — Lavoro straordinario	3.045.051	3.045.051	—	3.045.051	—
23. — Indennità di prima sistemazione e rimborso spese per trasferimento	1.400	1.400	—	1.400	—
24. — Indennità di licenziamento	1.440.861	1.405.945	—	1.405.945	34.916
25. — Assicurazioni sociali	114.459	114.459	—	114.459	—
27. — Assicurazione infortuni	100.000	30.697	—	30.697	69.303
28. — Contributi INADEL	1.287	1.287	—	1.287	—
29. — Contributi GESCAL	34	34	—	34	—
30. — Pensioni a carico dell'Istituto	781.004	54.329	726.675	781.004	—
Totale spese per il personale	7.313.476	4.949.732	726.675	5.676.407	1.637.069
<i>Cat. 4^a. — Spese generali</i>					
31. — Fitti	1.714.156	801.156	—	801.156	913.000
33. — Illuminazione e forza motrice	785.190	511.469	—	511.469	273.721
34. — Riscaldamento	1.519.821	994.992	—	994.992	524.829
35. — Acqua	33.792	33.792	—	33.792	—
36. — Pulizia e disinfezione locali	677.380	517.979	—	517.979	159.401
37. — Riparazione e manutenzione locali	82.039	24.209	—	24.209	57.830
38. — Riparazione, manutenzione e assicurazione beni mobili	226.760	224.954	—	224.954	1.806
39. — Spese per lavori meccanografici	3.764.976	3.764.976	—	3.764.976	—
40. — Spese per le autovetture	2.294.662	1.645.990	209.885	1.855.875	438.787
41. — Cancelleria e stampati	1.420.353	940.544	176.617	1.117.161	303.192
42. — Spese postali e telegrafiche	730.788	730.788	—	730.788	—
43. — Spese telefoniche	47.977	47.977	—	47.977	—
44. — Biblioteca, abbonamenti, ecc.	70.531	61.747	13.770	75.517	8.784
45. — Spese per le autovetture	57.950	57.950	—	57.950	—
47. — Oblazioni, regalie e premi	57.520	51.910	1.560	53.470	4.050
48. — Vestiario al personale	197.317	185.598	5.870	191.468	5.849
49. — Spese varie d'ufficio	49.938	49.938	—	49.938	—
50. — Spese per gli Organi collegiali	1.031.671	622.625	—	622.625	409.046
52. — Contributi ai CRAL e per la Befana	377.062	377.062	—	377.062	—
Totale spese generali	15.091.906	11.583.909	407.702	11.991.611	3.100.295

LEGISLATURA V - DISEGNI DI LEGGE E RELAZIONI - DOCUMENTI

Segue: Parte II. — Uscita

DESCRIZIONE	Accertamenti anno 1967				Variazioni attive o passive
	Somme rimaste da pagare al 31-12-1966	Pagamenti	Residui al 31-12-1967	Totali	
<i>Finalità</i>	834.231.140	737.721.248	—	737.721.248	—
<i>Oneri patrimoniali</i>	29.819.007	22.586.294	6.384.162	28.970.456	96.509.892
<i>Spese per il personale</i>	7.313.467	4.949.732	726.675	5.676.407	848.551
<i>Spese generali</i>	15.091.906	11.583.909	407.702	11.991.611	1.637.069
TOTALE USCITE ORDINARIE	886.455.529	776.841.183	7.518.539	784.359.722	3.100.295
CAP. 2° — STRAORDINARIE					
<i>Cat. 1ª. — Oneri patrimoniali</i>					
53. — Manutenzione straordinaria immobili di proprietà	22.805.424	20.867.153	648.020	21.515.173	1.290.251
<i>Cat. 2ª. — Spese generali</i>					
54. — Compensi al personale distaccato da altri Enti	17.830	17.830	—	17.830	—
55. — Spese di consulenza	244.229	120.000	—	120.000	124.229
56. — Spese per liti	382.914	82.306	36.111	145.417	237.497
57. — Acquisto mobili e macchine	3.847.625	2.496.578	8.215	2.504.793	1.342.832
59. — Mostre, congressi e quote associative	1.000	1.000	—	1.000	—
60. — Lavori straordinari ad uffici ed ambulatori	6.800	6.800	—	6.800	—
61. — Spese di primo impianto e trasferimento uffici e ambulatori	271.768	263.228	—	263.228	8.540
TOTALE USCITE STRAORDINARIE	27.577.590	23.854.895	719.346	24.574.241	3.003.349
USCITE ORDINARIE	886.455.529	776.841.183	7.518.539	784.359.722	102.095.807
USCITE EFFETTIVE	27.577.590	23.854.895	719.346	24.574.241	3.003.349
TOTALE USCITE EFFETTIVE	914.033.119	800.696.078	8.237.885	808.933.963	105.009.156

LEGISLATURA V — DISEGNI DI LEGGE E RELAZIONI - DOCUMENTI

Segue: Parte II. — Uscita

DESCRIZIONE	Accertamenti anno 1967				
	Somme rimaste da pagare al 31-12-1966	Pagamenti	Residui al 31-12-1967	Totali	Variazioni attive o passive
TITOLO II. — MOVIMENTO DI CAPITALI					
<i>Cat. 1^a. — Acquisto beni - Migliorie</i>					
65. - Acquisto stabili	1.025.085.254	381.572.830	642.145.704	1.023.718.534	— 1.366.720
66. - Lavori ed incremento patrimoniale	66.003.738	20.191.290	45.812.448	66.003.738	—
68. - Fondo della Previdenza da investire per riserva tecnica	42.261.102.097	—	42.363.066.377	42.363.066.377	+ 101.964.280
TOTALE MOVIMENTO DI CAPITALI	43.352.191.089	401.764.120	43.051.024.529	43.452.788.649	+ 100.597.560
TITOLO III. — PARTITE DI GIRO					
<i>Cat. 1^a. — Anticipazioni</i>					
72. — Per il personale:					
a) anticipazioni varie	124.177	122.688	1.489	124.177	—
d) cessioni stipendi	1.780.722	1.780.722	—	1.780.722	—
e) quote riscaldamento	26.352	—	26.352	26.352	—
f) fitti immobili non dell'Istituto	64.575	64.575	—	64.575	—
g) IGE sui fitti immobili di proprietà	8.167	7.964	203	8.167	—
h) registrazione contratti di locazione	3.427	3.427	—	3.427	—
i) quote riscatti Cassa di previdenza	386.406	382.693	3.713	386.406	—
m) riscatto alloggi via Gallipoli:					
1) quote riscatto	52.428	—	52.428	52.428	—
2) quote gestione	—	—	—	—	—
73. — Per conto terzi:					
a) mandati ed assegni riemessi	2.898.002	1.140.867	1.757.135	2.898.002	— 313.583
e) contributi GESCAL	3.999.450	3.685.867	—	3.685.867	—
l) bolli, registrazione contratti e varie	10.556	10.556	—	10.556	—
p) varie	995.727	692.280	303.447	995.727	—
Totale anticipazioni	10.349.989	7.891.639	2.144.767	10.036.406	— 313.583

LEGISLATURA V — DISEGNI DI LEGGE E RELAZIONI - DOCUMENTI

Segue: Parte II. — Uscita

DESCRIZIONE	Accertamenti anno 1967				Variazioni attive o passive
	Somme rimaste da pagare al 31-12-1966	Pagamenti	Residui al 31-12-1967	Totali	
<i>Cat. 2^a. — Trattenuite di legge</i>					
74. — Contributi vari ed imposte:					
<i>a) Cassa di previdenza:</i>					
2) contributi arretrati 1952-1959 sanitari a contratto	3.277.236	3.152.440	124.796	3.277.236	—
3) contributi arretrati 1962-1965 farmacisti a con-					
tratto	19.662	466	19.196	19.662	—
<i>b) assicurazioni sociali</i>	4.089	4.089	—	4.089	—
<i>c) imposta di R.M. e C.</i>	37.838.778	36.188.778	1.650.000	37.838.778	—
<i>e) ONAOSI</i>	693.750	693.750	—	693.750	—
Totale trattenuite di legge	41.833.415	40.039.523	1.793.992	41.833.515	—
<i>Cat. 3^a. — Depositi</i>					
75. — Cauzionali	1.892.210	456.975	1.435.235	1.892.210	—
76. — Contributi da regolarizzare:					
<i>b) affluiti erroneamente</i>	1.303.627	941.128	362.499	1.303.627	—
Totale depositi	3.195.837	1.398.103	1.797.734	3.195.837	—
<i>Cat. 4^a. — Gestione Convitti e Scuole</i>					
78. — Convitto maschile — Anagni	28.406.326	27.201.639	110.000	27.311.639	1.094.687
79. — Convitto femminile — Susepolero	18.226.158	12.930.977	5.096.597	18.027.574	198.584
80. — Convitto femminile — Arezzo	11.991.292	9.780.089	2.211.203	11.991.292	—
81. — Istituto magistrale — Susepolero	9.571.250	1.640.494	7.937.296	9.577.790	6.540
Totale Gestione Convitti e Scuole	68.195.026	51.553.199	15.355.096	66.908.295	1.286.731

LEGISLATURA V — DISEGNI DI LEGGE E RELAZIONI - DOCUMENTI

Segue: Parte II. — Uscita.

DESCRIZIONE	Accertamenti anno 1967				Variazioni attive o passive
	Somme rimaste da pagare al 31-12-1966	Pagamenti	Residui al 31-12-1967	Totali	
<i>Cat. 5a. — Gestione contributi GESCAL</i>					
82. — Rimborso somme riscosse per conto della GESCAL:					
a) contributi	3.279.664	3.279.664	—	3.279.664	—
c) varie	76.742	76.578	164	76.742	—
Totale Gestione contributi GESCAL	3.356.406	3.356.242	164	3.356.406	—
<i>Anticipazioni</i>	10.349.989	7.891.639	2.144.767	10.036.406	—
<i>Trattative di legge</i>	41.833.515	40.039.523	1.793.992	41.833.515	313.583
<i>Depositi</i>	3.195.837	1.398.103	1.797.734	3.195.837	—
<i>Gestione Convitti e Scuole</i>	68.195.026	51.553.199	15.355.096	66.908.295	—
<i>Gestione contributi GESCAL</i>	3.356.406	3.356.242	164	3.356.406	1.286.731
TOTALE PARTITE DI GIRO	126.930.773	104.238.706	21.091.753	125.330.459	—
RIEPILOGO					
TITOLO I. — USCITE EFFETTIVE	914.033.119	800.696.078	8.237.885	808.933.963	105.099.156
TITOLO II. — MOVIMENTO DI CAPITALI	43.352.191.089	401.764.120	43.051.024.529	43.452.788.649	100.597.560
TITOLO III. — PARTITE DI GIRO	126.930.773	104.238.706	21.091.753	125.330.459	1.600.314
TOTALE GENERALE RESIDUI PASSIVI	44.393.154.981	1.306.698.904	43.080.354.157	44.387.053.071	6.101.910

LEGISLATURA V — DISEGNI DI LEGGE E RELAZIONI - DOCUMENTI

USCITE EFFETTIVE ORDINARIE

DESCRIZIONE	Previsioni	A c c e r t a m e n t i			Economie o maggiori spese
		Importi		Totali	
		Pagati	Rimasti da pagare		
FINALITÀ					
1. - Indennità premio servizio	10.700.000.000	10.699.700.074	—	10.699.700.074	299.926
2. - Assegni vitalizi	1.170.000.000	863.968.589	306.031.411	1.170.000.000	—
3. - Spese per i Convitti in gestione diretta	656.000.000	530.924.515	62.372.473	593.296.988	62.703.012
4. - Rette per i Convitti convenzionati	154.000.000	18.854.752	135.145.248	154.000.000	—
5. - Spese per l'Istituto magistrale di Sansepolcro in gestione diretta	47.500.000	31.834.684	3.054.569	34.889.253	12.610.747
6. - Borse di studio	440.000.000	43.402.727	396.597.273	440.000.000	—
11. - Sussidi straordinari	9.000.000	7.083.144	1.879.480	8.962.624	37.376
	13.176.500.000	12.195.768.485	905.080.454	13.100.848.939	75.651.061
ONERI PATRIMONIALI					
12. - Interessi passivi	3.446.000	3.371.296	—	3.371.296	74.704
14. - Imposte e tasse	11.500.000	4.102.280	7.397.720	11.500.000	—
16. - Manutenzione ordinaria immobili di proprietà	13.000.000	9.571.598	2.779.441	12.351.039	648.961
16. - Gestione immobili di proprietà	13.000.000	11.703.741	1.264.390	12.968.131	31.869
	40.946.000	28.748.915	11.441.551	40.190.466	755.534
SPESE PER IL PERSONALE					
17. - Stipendi ed assegni fissi	465.000.000	461.678.993	178.471	461.857.464	3.142.536
19. - Tredicesima mensilità	36.000.000	35.752.044	47.048	35.799.092	200.908
20. - Gratificazione annuale	71.100.000	71.033.161	26.563	71.059.724	40.276
21. - Indennità missione e rimborso spese viaggio	5.000.000	3.516.290	133.637	3.649.927	1.350.073
22. - Lavoro straordinario	37.450.000	34.614.345	2.835.655	37.450.000	—
23. - Indennità prima sistemazione e rimborso spese trasferimento	1.500.000	537.589	14.980	552.569	947.431

LEGISLATURA V - DISEGNI DI LEGGE E RELAZIONI - DOCUMENTI

DESCRIZIONE	A c c e r t a m e n t i				Economie o maggiore spese
	Previsioni	Importi		Totali	
		Pagati	Rimasti da pagare		
24. - Indennità di licenziamento	4.500.000	3.359.284	1.057.236	4.416.520	83.480
25. - Contributi Cassa previdenza	77.000.000	76.556.928	2.300	76.559.228	440.772
26. - Contributi INPS	13.500.000	11.997.305	1.491.290	13.488.595	11.405
27. - Contributi INAIL	300.000	171.365	48.293	219.658	80.342
28. - Contributi INADEL	24.500.000	23.502.452	104	23.502.556	997.444
29. - Contributi GESCAL	1.955.000	1.949.763	15	1.949.778	5.222
30. - Pensioni a carico Istituto	1.800.000	482.507	1.317.493	1.800.000	—
	739.605.000	725.152.026	7.153.085	732.305.111	7.299.889
S P E S E G E N E R A L I					
31. - Fitti	44.611.000	41.885.593	689.960	42.575.553	2.035.447
32. - Illuminazione e forza motrice	4.500.000	3.790.702	533.508	3.324.210	175.790
33. - Riscaldamento	3.500.000	1.778.425	1.233.567	3.011.992	488.008
34. - Acqua	300.000	295.549	—	295.549	4.451
35. - Pulizia e disinfezione locali	9.600.000	8.745.105	405.583	9.150.688	449.312
36. - Riparazioni, manutenzione e vigilanza uffici	500.000	441.941	11.561	453.502	46.498
37. - Riparazioni, manutenzioni e assicurazioni beni mobili	2.000.000	1.496.396	440.360	1.936.756	63.244
38. - Spese per lavori meccanografici	26.700.000	14.497.065	11.220.346	25.717.411	982.589
39. - Rimborso alle banche spese di commissione e postali spedizione assegni	1.800.000	1.528.705	29	1.528.734	271.266
40. - Cancelleria e stampati	13.000.000	11.165.760	1.536.021	12.701.781	298.219
41. - Spese postali e telegrafiche	16.000.000	14.370.214	892.169	15.262.383	737.617
42. - Spese telefoniche	6.800.000	6.219.400	476.673	6.696.073	103.927
43. - Biblioteca, abbonamenti a riviste, ecc.	1.000.000	693.168	153.714	846.882	153.118
44. - Spese per le autovetture	700.000	632.697	66.875	699.572	428
45. - Oblazioni, regalie e premi	400.000	375.699	2.000	377.699	22.301
46. - Vestiario al personale	600.000	327.918	167.335	495.253	104.747
47. - Spese varie di ufficio	900.000	781.114	117.588	898.702	1.298
48. - Gettoni, missioni, ecc.; Organi collegiali	5.500.000	4.679.070	26.135	4.705.205	794.795
49. - Contributi annuali Istituto Patronato	4.300.000	3.943.345	—	3.943.345	356.655
50. - Contributi al CRAL per Befana	1.150.000	16.960	1.116.740	1.133.700	16.300
	143.861.000	117.664.826	19.090.164	136.754.990	7.106.010

LEGISLATURA V — DISEGNI DI LEGGE E RELAZIONI - DOCUMENTI

DESCRIZIONE	A c c e r t a m e n t i				Economie o maggiore spese
	Previsioni	Importi		Totali	
		Pagati	Rimasti da pagare		
53. — Manutenzione straordinaria immobili di proprietà . . .	70.000.000	16.984.943	52.945.742	69.930.685	69.315
	70.000.000	16.984.943	52.945.742	69.930.685	69.315
USCITE EFFETTIVE STRAORDINARIE					
54. — Compensi al personale distaccato da altri Enti . . .	1.400.000	1.201.537	10.068	1.211.605	188.395
55. — Spese di consulenza . . .	300.000	18.100	190.000	208.100	91.900
56. — Spese per liti . . .	850.000	404.350	322.592	726.942	123.058
57. — Acquisto mobili e macchine . . .	160.000.000	5.745.803	153.798.351	159.544.154	455.846
59. — Mostre, congressi, quote associative . . .	300.000	253.501	5.600	259.101	40.899
60. — Lavori straordinari a locali Uffici ambulatoriali . . .	500.000	123.419	142.030	265.449	234.551
61. — Spese primo impianto e trasferimento uffici ed ambu- latori . . .	1.000.000	751.638	178.498	930.136	69.864
62. — Spese per l'arenile del Lido di Roma . . .	100.000	88.490	—	88.490	11.510
64. — Fondo di riserva . . .	11.600.000	—	—	—	11.600.000
	176.050.000	8.586.838	154.647.139	163.233.977	12.816.023
SPESE GENERALI					
55. — Acquisto di stabili . . .	1.549.000.000	327.583.290	1.221.416.710	1.549.000.000	—
66. — Lavori agli stabili di proprietà ad incremento patrimo- niale . . .	167.000.000	500.000	166.500.000	167.000.000	—
68. — Fondi della Previdenza da investire per riserva tecnica . . .	5.765.131.000	—	7.965.924.491	7.965.924.491	+ 2.200.793.491
69. — Quote capitale ammortamento mutui passivi . . .	1.504.000	1.429.796	—	1.429.796	74.204
	7.482.635.000	329.513.086	9.353.841.201	9.683.354.287	+ 2.200.719.287
MOVIMENTO DI CAPITALI					

LEGISLATURA V — DISEGNI DI LEGGE E RELAZIONI - DOCUMENTI

PARTITE DI GIRO

DESCRIZIONE	Previsioni	A c c e r t a m e n t i				Economie o maggiore spese
		Importi		Totali		
		Pagati	Rimasti da pagare			
ANTICIPAZIONI						
71. - Per servizio economato	p. m.	519.586	—	519.586	+	519.586
72. - Per il personale	p. m.	—	—	—	+	84.300.407
a) anticipazioni varie	—	3.130.432	34.961	3.165.393		—
b) anticipazioni fruttifere	—	51.154.072	200.000	51.354.072		—
c) imposta R.M. e C. anni 1958 e retro	—	1.881	—	1.881		—
d) cessione stipendi	—	21.190.624	2.091.140	23.281.764		—
e) quote riscaldamento	—	379.714	12.860	392.574		—
f) fitti immobili non dell'Istituto	—	697.638	66.617	764.255		—
g) IGE su fitti immobili di proprietà	—	14.775	5.545	20.320		—
h) registrazione contratti locazione	—	106.103	—	106.103		—
i) quote riscatto CPDEL	—	1.763.947	519.932	2.283.879		—
l) quote a carico dei sanitari a contratto per Cassa di previdenza 1952-1959	—	857.312	—	857.312		—
m) riscatto alloggi via Gallipoli in Roma:						
1) quote riscatto	—	1.160.734	—	1.160.734		—
2) quote gestione	—	759.450	—	759.450		—
n) acconto sui miglioramenti economici	—	1.353	1.317	2.670		—
o) anticipazioni infruttifere al personale sedi alluvio- nate	—	150.000	—	150.000		—
73. - Per conto terzi:	p. m.	—	—	—	+	44.734.849
a) mandati ed assegni riemessi	—	9.492.564	2.946.266	12.438.830		—
b) spese stampati a carico Istituto	—	356.910	—	356.910		—
d) anticipazioni ai CM per assegni vitalizi	—	—	—	—		—
e) riscossione contributi GESCAL	—	—	—	—		—
l) bolli, registrazione contratti e varie inerenze	—	68.496	11.789	80.285		—
m) danni di guerra	—	4.526.290	621.470	5.147.760		—
o) anticipazioni inerenze altri esercizi	—	465.480	—	465.480		—
p) varie	—	24.114.024	2.131.560	26.245.584		—
	—	120.911.385	8.643.457	129.554.842	+	129.554.842

LEGISLATURA V - DISEGNI DI LEGGE E RELAZIONI - DOCUMENTI

DESCRIZIONE	Previsioni	Accertamenti				Economie o maggiori spese
		Importi		Totali		
		Pagati	Rimasti da pagare			
RITENUTE DI LEGGE						
74. - Contributi vari ed imposte	150.000.000	—	—	—	+	5.722.566
a) Cassa di previdenza:						
1) contributi correnti	—	32.850.396	648.483	33.498.789		—
2) contributi arretrati 1952-1959 personale sanitario a contratto	—	912.090	56.457	968.547		—
3) contributi arretrati 1952-1965 personale farmaceu- tico a contratto	—	15.995	—	15.995		—
b) assicurazioni sociali	—	142.043	4.406	146.449		—
c) imposta R.M. e C.	—	29.255.209	34.993.291	64.248.500		—
d) GESCAL	—	1.794	4.428.659	4.430.453		—
e) ONAOSI	—	696.734	683.995	1.380.729		—
f) trattenute al personale distaccato	—	70.082	—	70.082		—
g) INADEL	—	50.962.932	—	50.962.932		—
	150.000.000	114.907.275	40.815.291	155.722.566	+	5.722.566
DEPOSITI						
75. - Cauzionali	—	1.452.622	675.381	2.128.003	+	2.128.003
76. - Per contributi da regolarizzare	—	—	—	974.521	+	4.833.659
a) versati in eccedenza	—	2.133.828	1.725.310	3.859.138		—
b) afflitti erroneamente	—	—	—	—		—
77. - Vari	—	4.560.971	2.400.691	6.961.662	+	6.961.662

LEGISLATURA V - DISEGNI DI LEGGE E RELAZIONI - DOCUMENTI

DESCRIZIONE	Previsioni	Accertamenti				Economie o maggiori spese
		Importi		Totali		
		Pagati	Rimasti da pagare			
GESTIONE CONVITTI E SCUOLE						
78. - Convitto maschile	303.099.000	264.540.369	27.522.108	292.062.477	—	11.036.523
79. - Convitto femminile	208.208.925	190.225.081	27.948.708	217.573.789	+	9.364.864
80. - Convitto femminile	194.010.000	176.926.286	16.898.646	193.824.932	—	185.068
81. - Istituto magistrale Sansepolero	53.955.230	45.469.159	9.665.434	55.134.593	+	1.179.363
	759.273.155	677.160.895	81.434.896	758.595.791	—	677.364
GESTIONE CONTRIBUTI GESCAL						
82. - Rimborso somme riscosse per conto della GESCAL:						
a) contributi:						
1) ruolo 1966	—	47.055.613	4.736.798	238.993.517	+	238.993.517
2) ruolo 1967	—	187.201.106	83.043	961.198	+	961.198
b) penalità ed interessi di mora	—	878.155	7.584.613	7.630.685	+	7.630.685
c) varie	—	46.072			+	
	—	235.180.946	12.404.454	247.585.400	+	247.585.400
ANTICIPAZIONI DI CASSA FRA LE GESTIONI						
83. - Alla gestione assistenza	—	3.907.419.607	—	3.907.419.607	+	3.907.419.607
	—	3.907.419.607	—	3.907.419.607	+	3.907.419.607
GESTIONE BOLLETTINO « INFORMAZIONI INADEL »						
86. - Spese per la gestione del bollettino « Informazioni INADEL »:						
a) spese per la stampa delle copie « omaggio »	—	—	—	—	—	—
b) rimborso spese per la stampa alla Tecnindustria editrice	—	—	—	—	—	—
c) compensi ai collaboratori interni ed esterni	—	—	—	—	—	—
d) spese varie	—	—	61.866	61.866	+	61.866
e) utile gestione	—	—	61.866	61.866	+	618.66

PAGINA BIANCA

LEGISLATURA V — DISEGNI DI LEGGE E RELAZIONI - DOCUMENTI

RENDICONTO DELL'ASSISTENZA

PAGINA BIANCA

LEGISLATURA V — DISEGNI DI LEGGE E RELAZIONI - DOCUMENTI

GESTIONE FINANZIARIA

PARTE I. — ENTRATA

DESCRIZIONE	Riferimento a svolgimenti	Previsioni	A c c e r t a m e n t i				Maggiori o minori entrate
			Riscossi	Rimasti da riscuotere	Totali		
G E S T I O N E R E S I D U I							
Fondo di cassa	1	326.289.953	326.289.953	—	326.289.953	—	
Crediti diversi	1	34.748.794.248	22.764.870.338	11.969.594.557	34.734.464.895	—	14.329.353
TOTALE GESTIONE RESIDUI		35.075.084.201	23.091.160.291	11.969.594.557	35.060.754.848	—	14.329.353
G E S T I O N E C O M P E T E N Z E							
TITOLO I. — ENTRATE EFFETTIVE							
Contributi degli Enti e iscritti	2	69.180.000.000	35.403.547.089	36.053.383.094	71.456.930.183	+	2.276.930.183
Rendite patrimoniali	3	60.000.000	1.407.263	70.251.789	71.659.052	+	11.659.052
Sconti sui medicinali	4	3.500.000.000	2.242.339.970	1.476.650.457	3.718.990.427	+	218.990.427
Proventi diversi	4	827.200.000	749.840.043	7.163.100	757.003.143	—	70.196.857
TOTALE ENTRATE ORDINARIE		73.567.200.000	38.397.134.365	37.607.449.440	76.004.582.805	+	2.437.382.805
Recupero somme non dovute	5	80.000.000	191.449.949	—	191.449.949	+	111.449.949
Entrate varie	5	4.000.000	9.785.142	—	29.785.142	+	25.785.142
TOTALE ENTRATE STRAORDINARIE		84.000.000	221.235.091	—	221.235.091	+	137.235.091
ENTRATE ORDINARIE		73.567.200.000	38.397.134.365	37.607.448.440	76.004.582.805	+	2.437.382.805
ENTRATE STRAORDINARIE		84.000.000	221.235.091	—	221.235.091	+	137.235.091
TOTALE ENTRATE EFFETTIVE		73.651.200.000	38.618.369.346	37.607.448.440	76.225.817.896	+	2.574.617.896

LEGISLATURA V — DISEGNI DI LEGGE E RELAZIONI - DOCUMENTI

Segue: Parte I. — Entrata

DESCRIZIONE	Riferimento a sviluppiamenti	Previsioni	A c c e r t a m e n t i			
			Importi		Totali	Maggiori o minori entrate
			Riscossi	Rimasti da riscuotere		
TITOLO II. — MOVIMENTO DI CAPITALI						
Eliminazione attività preesistente	6	—	328.000	—	328.000	+ 328.000
TOTALE MOVIMENTO DI CAPITALI		—	328.000	—	328.000	+ 328.000
TITOLO III. — PARTITE DI GIRO						
Anticipazioni	7	—	4.611.148.488	678.152.725	5.289.301.213	+ 5.289.301.213
Ritenute di legge	8	1.350.000.000	1.401.353.170	149.922	1.401.503.092	+ 51.503.092
Depositi	9	—	56.836.076	5.818.887	62.654.963	+ 62.654.963
Gestione contributi GESCAL	10	—	2.228.225.935	42.661	2.228.268.596	+ 2.228.268.596
Anticipazioni di cassa tra gestioni	11	—	3.907.419.607	—	3.907.419.607	+ 3.907.419.607
Gestione « Informazioni INADEL »	12	—	556.799	—	556.799	+ 556.799
TOTALE PARTITE DI GIRO		1.350.000.000	12.205.540.075	684.164.195	12.889.704.270	+ 11.539.704.270
R I E P I L O G O						
TITOLO I. — ENTRATE EFFETTIVE		73.651.200.000	38.618.369.456	37.607.448.440	76.225.817.896	+ 2.574.617.896
TITOLO II. — MOVIMENTO DI CAPITALI		—	328.000	—	328.000	+ 328.000
TITOLO III. — PARTITE DI GIRO		1.350.000.000	12.205.540.075	684.164.195	12.889.704.270	+ 11.539.704.270
TOTALE GESTIONE COMPETENZE		75.001.200.000	50.824.237.531	38.291.612.635	89.115.850.166	+ 14.114.650.166
TOTALE GESTIONE RESIDUI		35.075.084.201	23.091.160.291	11.969.594.557	35.060.754.848	+ 14.329.353
TOTALE GENERALE ENTRATA		110.076.284.201	73.915.397.822	50.261.207.192	124.176.605.014	+ 14.100.320.813
DISAVANZO FINANZIARIO		9.335.237.574	—	—	5.112.021.655	+ 4.223.215.919
A PAREGGIO		119.411.521.775	—	—	129.288.626.669	+ 9.877.104.894

LEGISLATURA V — DISEGNI DI LEGGE E RELAZIONI - DOCUMENTI

PARTE II. — USCITA

DESCRIZIONE	Riferimento a sviluppi-menti	Previsioni	A c c e r t a m e n t i			Economie o maggiori spese
			Pagati	Rimasti da pagare	Totali	
G E S T I O N E R E S I D U I						
Anticipazioni	13	34.320.766.243	—	34.320.766.243	34.320.766.243	—
Debiti diversi	13	10.089.555.532	9.703.015.467	313.512.161	10.016.527.628	— 73.027.904
TOTALE GESTIONE RESIDUI		44.410.321.775	9.703.015.467	34.634.278.404	44.337.293.871	+ 73.027.904
G E S T I O N E C O M P E T E N Z E						
TITOLO I. — USCITE EFFETTIVE						
Finalità	14	62.650.000.000	51.384.046.720	10.575.743.686	61.959.790.406	— 690.209.594
Oneri patrimoniali	15	2.161.054.000	1.853.067.403	—	1.853.067.403	— 307.986.597
Spese per il personale	16	6.655.895.000	6.526.368.239	64.877.777	6.591.246.016	— 64.648.984
Spese generali	17	1.289.751.000	1.058.983.433	171.811.477	1.230.794.910	— 58.956.090
TOTALE USCITE ORDINARIE		72.756.700.000	60.822.465.795	10.812.432.940	71.634.898.735	— 1.121.801.265
Spese generali	18	296.950.000	77.281.543	41.824.266	119.105.809	— 177.844.191
TOTALE USCITE STRAORDINARIE		296.950.000	77.281.543	41.824.266	119.105.809	— 177.844.191
USCITE ORDINARIE		72.756.700.000	60.822.465.795	10.812.432.940	71.634.898.735	— 1.121.801.265
USCITE STRAORDINARIE		296.950.000	77.281.543	41.824.266	119.105.809	— 177.844.191
TOTALE USCITE EFFETTIVE		73.053.650.000	60.899.747.338	10.854.257.206	71.754.004.544	— 1.299.645.456

LEGISLATURA V — DISEGNI DI LEGGE E RELAZIONI - DOCUMENTI

Seque: Parte II. — Uscite

DESCRIZIONE	Riferimento a svolgimenti	Previsioni	A c c e r t a m e n t i				Economie o maggiori spese
			Importi		Totali		
			Pagati	Rimasti da pagare			
TITOLO II. — MOVIMENTO CAPITALI							
Quote cap. ammortamento mutui passivi	19	597.550.000	307.623.984	—	307.623.984	—	289.926.016
TOTALE MOVIMENTO CAPITALI		597.550.000	307.623.984	—	307.623.984	—	289.926.016
TITOLO III. — PARTITE DI GIRO							
Anticipazioni	20	—	4.217.374.949	1.071.926.264	5.289.301.213	—	5.289.301.213
Ritenute di legge	21	1.350.000.000	1.034.165.472	367.337.620	1.401.503.092	—	51.503.092
Depositi	22	—	41.048.746	21.606.217	62.654.963	—	62.654.963
Gestione contributi GESCAL	23	—	2.116.628.514	111.640.082	2.228.268.596	—	2.228.268.596
Anticipazioni di cassa tra gestioni	24	—	—	3.907.419.607	3.907.419.607	—	3.907.419.607
Gestione « Informazioni INADEL »	25	—	—	556.799	556.799	—	556.799
TOTALE PARTITE DI GIRO		1.350.000.000	7.409.217.681	5.480.486.589	12.889.704.270	—	11.539.704.270
R I E P I L O G O							
TITOLO I. — USCITE EFFETTIVE		73.053.650.000	69.899.747.338	10.854.257.206	71.754.004.544	—	1.299.645.456
TITOLO II. — MOVIMENTO CAPITALI		597.550.000	307.623.984	—	307.623.984	—	289.926.016
TITOLO III. — PARTITE DI GIRO		1.350.000.000	7.409.217.681	5.480.486.589	12.889.704.270	—	11.539.704.270
TOTALE GESTIONE COMPETENZE		75.001.200.000	68.616.589.003	16.334.743.795	84.951.332.798	—	9.950.132.798
TOTALE GESTIONE RESIDUI		44.410.321.775	9.703.015.467	34.634.278.404	44.337.293.871	—	73.027.904
TOTALE GENERALE USCITA		119.411.521.775	78.319.604.470	50.969.022.199	129.288.626.669	—	9.877.104.894

LEGISLATURA V — DISEGNI DI LEGGE E RELAZIONI - DOCUMENTI

GESTIONE PATRIMONIALE

PARTE I. — ATTIVO

CLASSIFICAZIONE DELLE ATTIVITÀ	Riferimento a svolgimenti e pro-spetti	Consistenza al 1° gennaio 1967	Variazioni avvenute durante l'esercizio		Consistenza al 31 dicembre 1967
			In aumento	In diminuzione	
Fondo di cassa		326.289.953	—	326.289.953	—
Crediti diversi:					
— esercizi 1966 e retro		34.748.794.248	—	22.779.199.691	11.969.594.557
— esercizio 1967		—	38.291.612.635	—	38.291.612.635
Arredamenti al valore di acquisto		686.579.085	74.181.435	40.745.954	720.014.566
Fondi impegnati per la costituzione di patrimonio:					
— arredamenti		34.628.626	34.185.159	34.554.691	34.259.094
Deficit patrimoniale		35.796.291.912	38.399.979.229	23.180.790.289	51.015.480.852
		10.704.510.614	—	4.563.905.852	6.140.604.762
		46.500.802.526	38.399.979.229	27.744.696.141	57.156.085.614

PARTE II. — PASSIVO

CLASSIFICAZIONE DELLE ATTIVITÀ	Riferimento a svolgimenti e pro-spetti	Consistenza al 1° gennaio 1967	Variazioni avvenute durante l'esercizio		Consistenza al 31 dicembre 1967
			In aumento	In diminuzione	
Debiti diversi:					
— esercizi 1966 e retro		10.089.555.532	—	9.776.043.371	313.512.161
— esercizio 1967		—	12.427.324.188	—	12.427.324.188
Anticipazioni di cassa della Gestione previdenza		34.320.766.243	3.907.419.607	—	38.228.185.850
Mutui passivi:					
— Cassa depositi e prestiti		2.090.450.751	—	307.623.984	1.782.826.767
Disavanzo di cassa		—	4.404.206.648	—	4.404.206.648
		46.500.802.526	20.738.950.443	10.083.667.355	57.156.085.614

LEGISLATURA V — DISEGNI DI LEGGE E RELAZIONI - DOCUMENTI

GESTIONE RESIDUI ATTIVI

PARTE I. — ENTRATA

DESCRIZIONE	Accertamenti anno 1967				Variazioni attive o passive
	Somme rimaste da riscuotere al 31-12-1966	Riscossioni	Residui al 31-12-1967	Totali	
FONDO DI CASSA	326.289.953	326.289.953	—	326.289.953	—
TITOLO I. — ENTRATE EFFETTIVE					
CAP. I. — ORDINARIE					
Cat. 1 ^a . — Contributi					
1. — Contributi degli Enti e degli iscritti	18.422.608.774	11.492.319.890	6.925.439.868	18.417.759.758	—
2. — Conguagli e recuperi contributi	12.959.343.780	8.729.701.694	4.216.686.346	12.946.388.040	—
Cat. 2 ^a . — Rendite patrimoniali					
3. — Interessi attivi	56.246.242	59.890.009	—	59.890.009	+
Cat. 3 ^a . — Proventi diversi					
8. — Sconti sui medicinali	1.916.326.964	1.216.697.394	695.899.690	1.912.597.084	—
9. — Rimborso spese riscossione contributi GESCAL	7.026.894	10.366.033	1.337.680	11.703.713	+
Totale entrate ordinarie	33.361.552.654	21.508.975.020	11.839.363.584	33.348.338.604	—
CAP. II. — STRAORDINARIE					
15. — Entrate varie	2.714.581	2.714.582	—	2.714.582	+
Totale entrate straordinarie	2.714.581	2.714.582	—	2.714.582	+
ENTRATE ORDINARIE	33.361.552.654	21.508.975.020	11.839.363.584	33.348.338.604	—
ENTRATE STRAORDINARIE	2.714.581	2.714.582	—	2.714.582	+
TOTALE ENTRATE EFFETTIVE	33.364.267.235	21.511.689.602	11.839.363.584	33.351.053.186	—
					—
					13.214.050
					+
					13.214.049

LEGISLATURA V — DISEGNI DI LEGGE E RELAZIONI - DOCUMENTI

Segue: Parte I. — Entrata

DESCRIZIONE	Accertamenti anno 1967				Variazioni attive o passive
	Somme rimaste da riscuotere al 31-12-1966	Riscossioni	Residui al 31-12-1967	Totali	
TITOLO III. — PARTITE DI GIRO					
<i>Cat. 1^a. — Reintegro anticipazioni</i>					
21. — Per servizio economato	9.131.400	630.000	8.501.400	9.131.400	—
22. — Per il personale:					
a) anticipazioni varie	8.362.009	4.280.943	3.102.564	7.383.507	978.502
c) imposta R.M. e C. 1958 e retro	21.413.329	13.590.255	7.823.074	21.413.329	—
d) cessioni stipendi	67.950	56.340	11.610	67.950	—
e) quote riscaldamento	1.105.712	794.066	175.440	969.506	136.206
h) registrazione contratti di locazione	21.112	7.848	12.668	20.516	596
i) quote riscatti Cassa di previdenza	61.124	61.124	—	61.124	—
l) recupero quota a carico sanitari a contratto Cassa di previdenza 1952-1959	57.830.912	37.045.984	20.784.928	57.830.912	—
m) riscatto alloggi via Gallipoli:					
1) quote riscatto	7.572	4.024.692	842.329	4.867.021	—
2) quote gestione	4.859.449	—	—	—	—
n) acconto sui miglioramenti economici	27.094.266	26.826.207	268.059	27.094.266	—
23. — Per conto terzi:					
a) mandati ed assegni reintroitati	82.818	82.818	—	82.818	—
c) assistenza sanitaria sospesa	62.894.949	28.045.099	23.849.850	62.894.949	—
g) ritenute a favore O.O.P.P. farmacisti	3.014.669	2.930.185	84.484	3.014.669	—
h) rimborso spese sostenute da U.U.F.F. ripartite tra Enti mutualistici	52.694.327	52.694.327	—	52.694.327	—
i) recupero acconto su liquidazioni di finalità assistenziali:					
1) alle farmacie	760.894.231	760.503.873	309.558	760.894.231	—
2) agli ospedali	279.103.457	279.103.457	—	279.103.457	—
l) bolli registrazione contratti e varie	114.508	73.194	41.314	114.508	—
n) contributi colonie climatiche da parte di Enti e iscritti	243.780	43.780	200.000	243.780	—
p) varie	45.709.437	35.600.665	10.108.772	45.709.437	—
Totale reintegro anticipazioni	1.334.707.011	1.246.394.857	87.196.850	1.333.591.707	1.115.304

LEGISLATURA V — DISEGNI DI LEGGE E RELAZIONI - DOCUMENTI

Segue: Parte I. — Entrata

DESCRIZIONE	Accertamenti anno 1967				Variazioni attive o passive
	Somme rimaste da risuotere al 31-12-1966	Riscossioni	Residui al 31-12-1967	Totali	
<i>Cat. 2ª. — Ritenute di legge</i>					
24. - Contributi vari ed imposte:					
a) Cassa di previdenza:					
3) contributi arretrati 1962-1965 farmacisti a con-					
tratto	6.604.335	3.658.068	2.946.267	6.604.335	—
b) Assicurazioni sociali	49.140	49.140	—	49.140	—
Totale ritenute di legge	6.653.475	3.707.308	2.946.267	6.653.475	—
<i>Cat. 3ª. — Depositi</i>					
25. - Cauzionali	43.166.527	3.078.671	40.087.856	43.166.527	—
Totale depositi	43.166.527	3.078.671	40.087.856	43.166.527	—
<i>Reintegro anticipazioni</i>	1.334.707.011	1.246.394.857	87.196.850	1.333.591.707	—
<i>Ritenute di legge</i>	6.653.475	3.707.208	2.946.267	6.653.475	1.115.304
<i>Depositi</i>	43.166.527	3.078.671	40.087.856	43.166.527	—
TOTALE PARTITE DI GIRO	1.384.527.013	1.253.180.736	130.230.973	1.383.411.709	—
RIEPILOGO					
TITOLO I. — ENTRATE EFFETTIVE	33.364.267.235	21.511.689.602	11.839.363.584	33.351.053.186	—
TITOLO III. — PARTITE DI GIRO	1.384.527.013	1.253.180.736	130.230.973	1.383.411.709	—
FONDO DI CASSA	34.748.794.248	22.764.870.338	11.969.594.557	34.734.464.895	—
TOTALE GENERALE RESIDUI ATTIVI	326.289.953	326.289.953	—	326.289.953	14.329.353
TOTALE GENERALE RESIDUI ATTIVI	35.075.084.201	23.091.160.291	11.969.594.557	35.060.745.848	—
TOTALE GENERALE RESIDUI ATTIVI					14.329.353

LEGISLATURA V — DISEGNI DI LEGGE E RELAZIONI - DOCUMENTI

DESCRIZIONE	A c c e r t a m e n t i				
	Previsioni	Importi		Totali	Maggiori o minori entrate
		Riscossi	Rimasti da risuotere		
CONTRIBUTI					
1. - Contributi degli Enti e degli isentiti	54.180.000.000	35.369.626.197	20.574.383.094	55.944.009.291	+ 1.764.009.291
2. - Conguaglio e recuperi contributi	15.000.000.000	33.920.892	15.479.000.000	15.512.920.892	+ 512.920.892
	69.180.000.000	35.403.547.089	36.053.383.094	71.456.930.183	+ 2.276.930.183
RENDITE PATRIMONIALI					
3. - Interessi attivi	60.000.000	1.407.263	70.251.789	71.659.052	+ 11.659.052
	60.000.000	1.407.263	70.251.789	71.659.052	+ 11.659.052
PROVENTI DIVERSI					
8. - Sconti sui medicinali	3.500.000.000	2.242.339.970	1.476.650.457	3.718.990.427	+ 218.990.427
9. - Rimborso spese di riscossione contributi GESCAL	27.200.000	26.695.458	7.163.100	33.858.558	+ 6.658.558
10. - Penalità ed interessi di mora	800.000.000	718.365.879	—	718.365.879	+ 81.634.121
11. - Punizioni disciplinari	<i>p. m.</i>	4.210.346	—	4.210.346	+ 4.210.346
12. - Vendita materiale fuori uso	<i>p. m.</i>	568.360	—	568.360	+ 568.360
	4.327.200.000	2.992.180.013	1.483.813.557	4.475.993.570	+ 148.793.570
ENTRATE STRAORDINARIE					
13. - Recupero somme erogate per finalità non dovute	80.000.000	191.449.949	—	191.449.949	+ 111.449.949
15. - Entrate varie	4.000.000	29.785.142	—	29.785.142	+ 25.785.142
	84.000.000	221.235.091	—	221.235.091	+ 137.235.091
MOVIMENTO DI CAPITALI					
19. - Eliminazione attività preesistenti	<i>p. m.</i>	328.000	—	328.000	+ 328.000
	—	328.000	—	328.000	+ 328.000

LEGISLATURA V — DISEGNI DI LEGGE E RELAZIONI - DOCUMENTI

PARTITE DI GIRO

DESCRIZIONE	Previsioni	Accertamenti				Maggiori o minori entrate
		Importi		Rimasti da riscuotere	Totali	
		Riscossi				
REINTEGRI ANTICIPAZIONI						
21. - Per servizio economato	p.m.	3.416.274	1.260.000	4.676.274	+	4.676.274
22. - Per il personale:	p.m.	—	—	—	+	295.167.014
a) anticipazioni varie	—	25.284.841	3.203.694	28.488.535	—	—
c) imposta di R.M. e C. 1958 e retro	—	11.286	5.643	16.929	—	—
d) cessioni stipendi	—	209.535.871	—	209.535.871	—	—
e) quote riscaldamento	—	2.592.537	940.626	3.533.163	—	—
f) fitti di immobili non dell'Istituto	—	6.878.300	—	6.878.300	—	—
g) IGE su fitti immobili di proprietà	—	182.884	—	182.884	—	—
h) registrazione contratti di locazione	—	840.073	114.849	954.922	—	—
i) quote riscatti Cassa di previdenza	—	20.420.123	134.789	20.554.912	—	—
l) recupero Cassa di previdenza 1959 e retro sanitari a contratto	—	1.966.908	5.748.903	7.715.811	—	—
m) riscatto alloggi via Gallipoli:	—	—	—	—	—	—
1) quote riscatto	—	10.446.607	—	10.446.607	—	—
2) quote gestione	—	3.355.336	3.479.713	6.835.049	—	—
n) acconto su miglioramenti economici	—	24.031	—	24.031	—	—
23. - Per conto terzi	p.m.	—	—	—	+	4.989.457.925
a) mandati ed assegni reintroitati	—	105.852.080	6.097.392	111.949.472	—	—
b) rimborso spese stampati iscritti	—	3.212.191	—	3.212.191	—	—
c) assistenza sanitaria sospesa	—	127.098.400	30.572.291	157.670.691	—	—
d) anticipazioni C.M. per assegni vitalizi	—	—	—	—	—	—
e) riscossione contributi GESCAL	—	—	—	—	—	—
f) contributi ENPAM	—	239.622.353	—	239.622.353	—	—
g) ritenute a favore OO.PP. farmacisti	—	411.135.662	—	411.135.662	—	—

LEGISLATURA V — DISEGNI DI LEGGE E RELAZIONI - DOCUMENTI

DESCRIZIONE	A c c e r t a m e n t i				
	Previsioni	Importi		Totali	Maggiori o minori entrate
		Riscossi	Rimasti da riscuotere		
<i>h</i>) rimborso spese sostenute UU.FF. ripartite tra Enti mutualistici	—	—	50.769.015	50.769.015	—
<i>4</i>) recupero acconti su liquidazioni di finalità assistenziali:					
1) alle farmacie	—	1.901.412.575	420.979.786	2.322.392.361	—
2) agli ospedali	—	531.940.850	101.832.442	633.773.292	—
<i>l</i>) bolli, registrazione contratti e varie	—	590.711	131.855	722.566	—
<i>n</i>) contributi per colonie climatiche da parte di Enti e iscritti	—	4.931.952	259.864	5.191.816	—
<i>o</i>) introito anticipazioni altri esercizi	—	—	4.189.325	3.189.325	—
<i>p</i>) varie	—	187.777.721	48.432.538	236.210.259	—
<i>q</i>) accantonamento quota parte liquidazione conti ospedalieri:					
1) sulle rette di degenza	—	454.413.802	—	454.413.802	—
2) sui compensi fissi	—	358.205.120	—	358.205.120	—
	—	4.611.148.488	678.152.725	5.289.301.213	+ 5.289.301.213
RITENUTE DI LEGGE					
24. - Contributi vari ed imposte	1.350.000.000	—	—	—	+ 51.503.092
<i>a</i>) Cassa di previdenza:					
1) contributi correnti	—	301.489.907	—	301.489.907	—
2) contributi arretrati 1952-1959 sanitari a contratto	—	8.716.927	—	8.716.927	—
3) contributi arretrati 1952-1965 farmacisti a contratto	—	49.356	94.599	143.955	—
<i>b</i>) Assicurazioni sociali	—	1.262.721	55.323	1.318.044	—
<i>c</i>) Imposte di R.M. e C.	—	578.236.496	—	578.236.496	—
<i>d</i>) GESCAL	—	39.874.082	—	39.874.082	—
<i>e</i>) ONAOSI	—	12.426.564	—	12.426.564	—
<i>f</i>) Trattenute al personale distaccato	—	630.733	—	630.733	—
<i>g</i>) INADEL	—	458.666.384	—	458.666.384	—
	1.350.000.000	1.401.353.170	149.922	1.401.503.092	+ 51.503.092

LEGISLATURA V — DISEGNI DI LEGGE E RELAZIONI - DOCUMENTI

DESCRIZIONE	A c c e r t a m e n t i				
	Previsioni	Importi		Totali	Maggiori o minori entrate
		Riscossi	Rimasti da riscuotere		
DEPOSITI					
25. - Cauzionali	—	13.353.129	5.798.902	19.152.031	+ 19.152.031
26. - Per contributi da regolarizzare	—	8.770.694	—	8.770.694	+ 43.502.932
a) versati in eccedenza	—	34.712.253	19.985	34.732.238	—
b) affluiti erroneamente	—	—	—	—	—
27. - Vari	—	56.836.076	5.818.887	62.654.963	+ 62.654.963
GESTIONE CONTRIBUTIVI GESCAL					
32. - Introito somme per conto della GESCAL:					
a) contributi:					
1) ruolo 1966	—	431.335.960	—	2.150.941.646	+ 2.150.941.646
2) ruolo 1967	—	1.719.605.686	—	8.650.786	+ 8.650.786
b) penalità ed interessi di mora	—	8.650.786	—	68.676.164	+ 68.676.164
c) varie	—	68.633.503	42.661	—	—
	—	2.228.225.935	42.661	2.228.268.596	+ 2.228.268.596
ANTICIPAZIONI DI CASSA					
34. - Dalla Gestione previdenza	—	3.907.419.607	—	3.907.419.607	+ 3.907.419.607
	—	3.907.419.607	—	3.907.419.607	+ 3.907.419.607
GESTIONE BOLLETTINO « INFORMAZIONI INADEL »					
36. - Introito somme per gestione bollettino « Informazioni INADEL »:					
a) abbonamenti	—	16.488	—	16.488	+ 16.488
b) quesiti	—	172.931	—	172.931	+ 172.931
c) pubblicità	—	367.380	—	367.380	+ 367.380
d) varie	—	—	—	—	—
e) disavanzo gestione	—	—	—	—	—
	—	556.799	—	556.799	+ 556.799

LEGISLATURA V — DISEGNI DI LEGGE E RELAZIONI - DOCUMENTI

GESTIONE RESIDUI PASSIVI

PARTE II. — USCITA

DESCRIZIONE	Accertamenti anno 1967					Variazioni attive o passive
	Somme rimaste da pagare al 31-12-1966	Pagamenti	Residui al 31-12-1967	Totali		
TITOLO I. — USCITE EFFETTIVE						
CAP. 1° — ORDINARIE						
<i>Cat. 1ª. — Finalità</i>						
8. — Assistenza sanitaria	9.267.903.402	9.007.926.454	248.125.488	9.256.051.942	—	11.851.460
10. — Contributi per le colonie climatiche	4.434.360	4.134.360	—	4.134.360	—	300.000
Totale finalità	9.272.337.762	9.012.060.814	248.125.488	9.260.186.302	—	12.151.460
<i>Cat. 3ª. — Spese per il personale</i>						
17. — Stipendi ed assegni fissi	4.889.835	484.146	—	484.146	—	4.405.689
19. — Tredicesima mensilità	565.368	565.367	—	565.367	—	1
20. — Gratificazione annuale	1.399.839	1.385.673	—	1.385.673	—	14.166
21. — Indennità di missione e rimborso spese di viaggio	9.609.377	233.577	—	233.577	—	9.375.800
22. — Lavoro straordinario	27.405.458	27.405.458	—	27.405.458	—	—
23. — Indennità di prima sistemazione e rimborso spese per trasferimento	12.603	12.603	—	12.603	—	—
24. — Indennità di licenziamento	12.967.749	12.653.500	—	12.653.500	—	314.249
26. — Assicurazioni sociali	1.030.136	1.030.136	—	1.030.136	—	—
27. — Assicurazioni infortuni	900.000	276.278	—	276.278	—	623.722
28. — Contributi INADEL	11.586	11.586	—	11.586	—	—
29. — Contributi GESCAL	304	304	—	304	—	—
30. — Pensioni a carico dell'Istituto	7.029.035	488.962	6.540.073	7.029.035	—	—
Totale spese per il personale	65.821.290	44.547.590	6.540.073	51.087.663	—	14.733.627

LEGISLATURA V — DISEGNI DI LEGGE E RELAZIONI - DOCUMENTI

Segue: Parte II. — Uscita

DESCRIZIONE	Accertamenti anno 1967				Variazioni attive o passive
	Somme rimaste da pagare al 31-12-1966	Pagamenti	Residui al 31-12-1967	Totali	
<i>Cat. 4^a. — Spese generali</i>					
31. — Fitti	15.427.402	7.210.402	—	7.210.402	8.217.000
33. — Illuminazione e forza motrice	7.066.708	4.603.219	—	4.603.219	2.463.489
34. — Riscaldamento	13.678.384	8.954.927	—	8.954.927	4.723.457
35. — Acqua	304.133	304.133	—	304.133	—
36. — Pulizia e disinfezione locali	6.096.418	4.661.808	—	4.661.808	1.434.610
37. — Riparazione e manutenzione locali	738.351	217.881	—	217.881	520.470
38. — Riparazione manutenzione e assicurazione beni mobili	2.040.838	2.024.585	—	2.024.585	16.253
39. — Spese per lavori meccanografici	33.884.789	33.884.789	—	33.884.789	—
41. — Cancelleria e stampati	20.651.956	14.813.911	1.888.960	16.702.871	3.949.085
42. — Spese postali e telegrafiche	12.783.179	8.464.895	1.589.558	10.054.453	2.728.726
43. — Spese telefoniche	6.577.090	6.577.090	—	6.577.090	—
44. — Biblioteca, abbonamenti, ecc.	634.784	431.788	123.930	555.718	79.066
45. — Spese per le autovetture	521.555	521.555	—	521.555	—
47. — Oblazioni, regali e premi	517.680	467.190	14.040	481.230	36.450
48. — Vestiario al personale	1.775.858	1.670.377	52.830	1.723.207	52.651
49. — Spese varie d'ufficio	449.442	449.442	—	449.442	—
50. — Spese per gli Organi collegiali	9.285.034	5.603.630	—	5.603.630	3.681.404
52. — Contributi ai CRAL e per befana	3.393.558	3.393.558	—	3.393.558	—
Totale spese generali	135.827.159	104.255.180	3.669.318	107.924.498	27.902.661
<i>Finalità</i>					
Spese per il personale	9.272.337.762	9.012.060.814	248.125.488	9.260.186.302	12.151.460
Spese generali	65.821.290	44.547.590	6.540.073	51.087.663	14.733.627
Totale USCITE ORDINARIE	135.827.159	104.255.180	3.669.318	107.924.498	27.902.661
TOTALE USCITE ORDINARIE	9.473.986.211	9.160.863.584	258.334.879	9.419.198.463	54.787.748

LEGISLATURA V — DISEGNI DI LEGGE E RELAZIONI - DOCUMENTI

Segue: Parte II. — Uscita

DESCRIZIONE	Accertamenti anno 1967				Variazioni attive o passive
	Somme rimaste da pagare al 31-12-1966	Pagamenti	Residui al 31-12-1967	Totali	
CAP. II. — STRAORDINARIE					
<i>Cat. 2^a. — Spese generali</i>					
54. — Compensi al personale distaccato da altri Enti	160.466	160.466	—	160.466	—
55. — Spese di consulenza	2.198.061	1.080.000	—	1.080.000	1.118.061
56. — Spese per liti	3.446.231	740.759	567.999	1.308.758	2.137.473
57. — Acquisto mobili e macchine	34.628.626	22.469.207	73.935	22.543.142	12.085.484
59. — Mostre congressi e quote associative	9.000	9.000	—	9.000	—
60. — Lavori straordinari ad uffici ed ambulatori	61.200	61.200	—	61.200	—
61. — Spese di primo impianto o trasferimento, uffici ed am- bulatori	2.445.912	2.369.052	—	2.369.052	76.860
TOTALE USCITE STRAORDINARIE	42.949.496	26.889.684	641.934	27.531.618	15.417.878
USCITE ORDINARIE	9.473.986.211	9.160.863.584	258.334.879	9.419.198.463	54.787.748
USCITE STRAORDINARIE	42.949.496	26.889.684	641.934	27.531.618	15.417.878
TOTALE USCITE EFFETTIVE	9.516.935.707	9.187.753.268	258.976.813	9.446.730.081	70.205.626
TITOLO III. — PARTITE DI GIRO					
<i>Cat. 1^a. — Anticipazioni</i>					
72. — Per il personale:					
a) anticipazioni varie	1.117.599	1.104.192	13.407	1.117.599	—
d) cessione stipendi	16.026.503	16.026.503	—	16.026.503	—
e) quote riscaldamento	237.173	—	237.173	237.173	—
f) fitti immobili non dell'Istituto	581.175	581.175	—	581.175	—
g) IGE su fitti immobili di proprietà	73.500	71.676	1.824	73.500	—
h) registrazione contratti locazione	30.848	30.848	—	30.848	—
i) quote riscatti Cassa di previdenza	3.477.653	3.444.241	33.412	3.477.653	—

LEGISLATURA V — DISEGNI DI LEGGE E RELAZIONI - DOCUMENTI

DESCRIZIONE	Accertamenti anno 1967				Variazioni attive o passive
	Somme rimaste da pagare al 31-12-1966	Pagamenti	Residui al 31-12-1967	Totali	
<i>m</i>) riscatto alloggi via Gallipoli:	471.851	—	471.851	471.851	—
1) quota riscatto	—	—	—	—	—
2) quote gestione	—	—	—	—	—
73. - Per conto terzi:					
<i>a</i>) mandati ed assegni riemessi	26.082.015	10.267.803	15.814.212	26.082.015	—
<i>c</i>) assistenza sanitaria sospesa	4.347.879	1.442.433	2.905.446	3.347.879	—
<i>e</i>) contributi GESCAL	35.995.051	33.172.774	—	33.172.774	2.282.277
<i>f</i>) pagamenti a favore ENPAM	39.330.200	39.330.200	—	39.330.200	—
<i>l</i>) bolli, registrazione contratti varie	95.005	95.005	—	95.005	—
<i>n</i>) contributi per colonie climatiche da parte di Enti e iscritti	320.000	320.000	—	320.000	—
<i>p</i>) varie	8.961.547	6.230.524	2.731.023	8.961.547	—
Totale anticipazioni	137.147.999	112.117.374	22.208.348	134.325.722	2.822.277
<i>Cat. 2^a. — Trattate di legge</i>					
74. - Contributi vari ed imposte:					
<i>a</i>) Cassa di previdenza:					
2) contributi arretrati 1952-1959 sanitari a contratto	29.495.127	28.371.965	1.123.162	29.495.127	—
3) contributi arretrati 1952-1965 farmacisti a contratto	176.957	4.196	172.761	176.957	—
<i>b</i>) Assicurazioni sociali	36.802	36.802	—	36.802	—
<i>e</i>) Imposte di R.M. e C.	340.549.007	325.699.007	14.850.000	340.549.007	—
<i>e</i>) ONAOSI	6.243.746	6.243.745	—	6.243.745	1
Totale trattate di legge	376.501.639	360.355.715	16.145.923	276.501.638	1

LEGISLATURA V — DISEGNI DI LEGGE E RELAZIONI - DOCUMENTI

Segue: Parte II. — Uscita

DESCRIZIONE	Accertamenti anno 1967				Variazioni attive o passive
	Somme rimaste da pagare al 31-12-1966	Pagamenti	Residui a 31-12-1967	Totali	
<i>Cat. 3ª. — Depositi</i>					
75. — Cauzionali	17.029.888	4.112.775	12.917.113	17.029.888	—
76. — Contributi da regolarizzare: b) afflitti erroneamente	11.732.641	8.470.153	3.262.488	11.732.641	—
Totale depositi	28.762.529	12.582.928	16.179.601	28.762.529	—
<i>Cat. 5ª. — Gestione contributi GESCAL</i>					
82. — Rimborso somme riscosse per conto della GESCAL: a) contributi	29.516.979	29.516.979	—	29.516.979	—
82. — c) varie	690.679	689.203	1.476	690.679	—
Totale gestione contributi GESCAL	30.207.658	30.206.182	1.476	30.207.658	—
<i>Cat. 6ª. — Anticipazioni di cassa tra gestioni</i>					
84. — Della Gestione assistenza	34.320.766.243	—	34.320.766.243	34.320.766.243	—
Totale anticipazioni cassa tra gestioni	34.320.766.243	—	34.320.766.243	34.320.766.243	—
<i>Anticipazioni</i>	137.147.999	112.117.374	22.208.348	134.325.722	2.822.277
<i>Trattate di legge</i>	376.501.639	360.355.715	16.145.923	376.501.638	1
<i>Depositi</i>	28.762.529	12.582.928	16.179.601	28.762.529	—
<i>Gestione contributi GESCAL</i>	30.207.658	30.206.182	1.476	30.207.658	—
<i>Anticipazioni di cassa tra gestioni</i>	34.320.766.243	—	34.320.766.243	34.320.766.243	—
TOTALE PARTITE DI GIRO	34.893.386.068	515.262.199	34.375.301.591	34.890.563.790	2.822.278
RIEPILOGO					
TITOLO I. — USCITE EFFETTIVE	9.516.935.707	9.187.753.268	258.976.813	9.446.730.081	70.205.626
TITOLO III. — PARTITE DI GIRO	34.893.386.068	515.262.199	34.375.301.591	34.890.563.790	2.822.278
TOTALE GENERALE RESIDUI PASSIVI	44.410.321.775	9.703.015.467	34.634.278.404	44.337.293.871	73.027.904

LEGISLATURA V — DISEGNI DI LEGGE E RELAZIONI - DOCUMENTI

USCITE EFFETTIVE ORDINARIE

DESCRIZIONE	Previsioni	A c c e r t a m e n t i				Economie o maggiori spese
		Importi		Rimasti da pagare	Totali	
		Pagati				
FINALITÀ						
8. — Assistenza sanitaria agli iscritti e pensionati	62.000.000.000	50.795.344.275	10.575.743.686	61.371.087.961	—	628.912.039
9. — Assegni di lutto	500.000.000	462.976.873	—	462.976.873	—	37.023.127
10. — Contributi per colonie climatiche	150.000.000	125.725.572	—	125.725.572	—	24.274.428
	62.650.000.000	51.384.046.720	10.575.743.686	61.959.790.406	—	690.209.594
ONERI PATRIMONIALI						
12. — Interessi passivi	411.054.000	185.276.403	—	185.276.403	—	225.777.597
13. — Interessi su anticipazioni tra le gestioni	1.750.000.000	1.667.791.000	—	1.667.791.000	—	82.209.000
	2.161.054.000	1.853.067.403	—	1.853.067.403	—	307.986.597
SPESE PER IL PERSONALE						
17. — Stipendi ed assegni fissi	4.184.000.000	4.155.110.933	1.606.240	4.156.717.173	—	27.282.827
19. — Tredicesima mensilità	324.000.000	321.768.393	423.437	322.191.830	—	1.808.170
20. — Gratificazione annuale	639.900.000	639.298.447	239.066	639.537.513	—	362.487
21. — Indennità di missione e rimborso spese viaggio	45.000.000	31.646.613	1.202.737	32.849.350	—	12.150.650
22. — Lavoro straordinario	337.550.000	311.529.103	26.020.897	337.550.000	—	—
23. — Indennità di prima sistemazione e spese di trasferimento	13.500.000	4.838.306	134.820	4.973.126	—	8.526.874
24. — Indennità di licenziamento	40.500.000	30.233.561	9.515.124	39.748.685	—	751.315
25. — Cassa di previdenza CPDEL	693.000.000	689.012.351	20.700	689.033.051	—	3.966.949
26. — Assicurazioni sociali INPS	121.500.000	107.975.742	13.421.610	121.397.352	—	102.648
27. — Assicurazioni infortuni INAIL	2.700.000	1.542.285	434.642	1.976.927	—	723.073
28. — Contributi INADEL	220.500.000	211.522.073	932	211.523.005	—	8.976.995
29. — Contributi GESCAL	17.545.000	17.547.869	135	17.548.004	+	3.004
30. — Pensioni a carico Istituto	16.200.000	4.342.563	11.857.437	16.200.000	—	—
	6.655.895.000	6.526.368.239	64.877.777	6.591.246.016	—	64.648.984

LEGISLATURA V - DISEGNI DI LEGGE E RELAZIONI - DOCUMENTI

DESCRIZIONE	A c c e r t a m e n t i				
	Previsioni	Importi		Totali	Economie o maggiore spese
		Pagati	Rimasti da pagare		
SPESE GENERALI					
31. - Fitti	401.501.000	376.970.335	6.209.643	383.179.978	18.321.022
33. - Illuminazione e forza motrice	40.500.000	34.116.319	4.801.575	38.917.894	1.582.106
34. - Riscaldamento	31.500.000	16.005.823	11.102.106	27.107.929	4.392.071
35. - Acqua	2.700.000	2.659.939	—	2.659.939	40.061
36. - Pulizia e disinfezione locali	86.400.000	78.705.950	3.650.239	82.356.189	4.043.811
37. - Riparazione e manutenzione locali uffici	4.500.000	3.977.473	104.043	4.081.516	418.484
38. - Riparazione, manutenzione e assicurazione beni mobili	18.000.000	13.467.562	3.963.246	17.430.808	569.192
39. - Spese per lavori meccanografici	235.300.000	130.473.580	100.983.119	231.456.699	3.843.301
40. - Rimborso alle Banche spese di commissione e postali spedizioni assegni	16.200.000	13.758.341	261	13.758.602	2.441.398
41. - Cancelleria e stampati	117.000.000	100.491.845	13.824.189	114.316.034	2.683.966
42. - Spese postali e telegrafiche	144.000.000	129.331.926	8.029.515	137.361.441	6.638.559
43. - Spese telefoniche	61.200.000	55.974.601	4.290.061	60.264.662	935.338
44. - Biblioteca, abbonamento a riviste, ecc.	9.000.000	6.238.515	1.383.426	7.261.941	1.378.059
45. - Spese per le autovetture	6.300.000	5.694.273	601.870	6.296.143	3.857
47. - Oblazioni, regalie e premi	3.600.000	3.381.291	18.000	3.399.291	200.709
48. - Vestiario al personale	5.400.000	2.951.258	1.506.015	4.457.273	942.727
49. - Spese varie d'ufficio	8.100.000	7.030.026	1.058.289	8.088.315	11.685
50. - Gettoni, missioni, compensi e varie Organi collegiali	49.500.000	42.111.633	235.220	42.346.853	7.153.147
51. - Contributi annuali agli Istituti di Patronato	38.700.000	35.490.103	—	35.490.103	3.209.897
52. - Contributi al CRAL per Befana	10.350.000	152.640	10.050.660	10.203.300	146.700
	1.289.751.000	1.058.983.433	171.811.477	1.230.794.910	58.956.090

LEGISLATURA V — DISEGNI DI LEGGE E RELAZIONI - DOCUMENTI

USCITE EFFETTIVE STRAORDINARIE

DESCRIZIONE	Previsioni	A c c e r t a m e n t i				Economie o maggiore spese
		Importi		Rimasti da pagare	Totali	
		Pagati				
SPESE GENERALI						
54. - Compensi al personale distaccato da altri Enti	12.600.000	10.813.836	90.617	10.904.453	—	1.695.547
55. - Spese di consulenza	2.700.000	162.900	1.710.000	1.872.900	—	827.100
56. - Spese per liti	7.650.000	3.639.151	2.903.328	6.542.479	—	1.107.521
57. - Acquisto mobili e macchine	90.000.000	51.712.228	34.185.159	85.897.387	—	4.102.613
59. - Mostre, congressi e quote associative	2.700.000	2.281.512	50.400	2.331.912	—	368.088
60. - Lavori straordinari a locali uffici e ambulatori	4.500.000	1.110.767	1.278.275	2.389.042	—	2.110.958
61. - Spese di primo impianto o trasferimento uffici e ambulatori	9.000.000	6.764.739	1.606.487	8.371.226	—	628.774
62. - Spese per l'arenile al lido di Roma	900.000	796.410	—	796.410	—	103.590
64. - Fondo di riserva	166.900.000	—	—	—	—	166.900.000
	296.950.000	77.281.543	41.824.266	119.105.809	—	177.844.191
MOVIMENTO DI CAPITALI						
69. - Quote capitale annualità ammortamento mutui passivi	597.550.000	307.623.984	—	307.623.984	—	289.926.016
	597.550.000	307.623.984	—	307.623.984	—	289.926.016

LEGISLATURA V — DISEGNI DI LEGGE E RELAZIONI - DOCUMENTI

PARTITE DI GIRO

DESCRIZIONE	Previsioni	A c c e r t a m e n t i				Economie o maggiori spese
		Importi		Totali		
		Pagati	Rimasti da pagare			
ANTICIPAZIONI						
71. - Per servizio economato	<i>p.m.</i>	4.676.274	—	4.676.274	+	4.676.274
72. - Per il personale	<i>p.m.</i>	—	—	—	+	295.167.014
<i>a</i>) anticipazioni varie	—	28.173.892	314.643	28.488.535	—	—
<i>c</i>) imposta R.M. e C. 1958 e retro	—	16.929	—	16.929	—	—
<i>d</i>) cessioni stipendi	—	190.715.611	18.820.260	209.535.871	—	—
<i>e</i>) quote riscaldamento	—	3.417.423	115.740	3.533.163	—	—
<i>f</i>) fitti di immobili non dell'Istituto	—	6.278.742	599.558	6.878.300	—	—
<i>g</i>) IGE su fitti immobili di proprietà	—	132.976	49.908	182.884	—	—
<i>h</i>) registrazione contratti di locazione	—	954.922	—	954.922	—	—
<i>é</i>) quote riscatti Cassa di previdenza	—	15.875.519	4.679.393	20.554.912	—	—
<i>l</i>) quote Cassa di previdenza 1952-1959 a carico san- tari a contratto	—	7.715.811	—	7.715.811	—	—
<i>m</i>) riscatto alloggi via Gallipoli: 1) quote riscatto	—	10.446.607	—	10.446.607	—	—
2) quote gestione	—	6.835.049	—	6.835.049	—	—
<i>n</i>) acconti sui miglioramenti economici	—	12.177	11.854	24.031	—	—
73. - Per conto terzi	<i>p.m.</i>	—	—	—	+	4.989.457.925
<i>a</i>) mandati ed assegni riemessi	—	85.433.082	26.516.390	111.949.472	—	—
<i>b</i>) spese stampati a carico iscritti	—	3.212.191	—	3.212.191	—	—
<i>c</i>) assistenza sanitaria sospesa	—	152.694.504	4.976.187	157.670.691	—	—
<i>d</i>) anticipazioni C.M. per assistenza vitalizi	—	—	—	—	—	—
<i>e</i>) contributi GESCAL	—	—	—	—	—	—
<i>f</i>) pagamenti a favore ENPAM	—	56.126.303	183.496.050	239.622.353	—	—
<i>g</i>) pagamenti agli OO.PP. farmacisti	—	411.135.552	110	411.135.662	—	—
<i>h</i>) spese per gli UU.FF. da ripartire tra gli Enti mutua- listici	—	50.769.015	—	50.769.015	—	—

LEGISLATURA V — DISEGNI DI LEGGE E RELAZIONI - DOCUMENTI

DESCRIZIONE	A c c e r t a m e n t i				Economie o maggiore spese
	Previsioni	Importi		Totali	
		Pagati	Rimasti da pagare		
<p>d) acconti sulle liquidazioni di finalità assistenziali:</p> <p>1) alle farmacie</p> <p>2) agli ospedali</p> <p>l) bolli, registrazioni contratti e varie</p> <p>m) contributi per le colonie climatiche da parte di Enti e iscritti</p> <p>o) anticipazioni inerenti altri esercizi</p> <p>p) varie</p> <p>g) accantonamento quota parte liquidazione conti ospedalieri:</p> <p>1) sulle rette di degenza</p> <p>2) sui compensi fissi</p>	—	2.322.392.361 633.770.292 616.462 4.757.716 4.189.325 217.026.214	— 3.000 106.104 434.100 — 19.184.045	2.322.392.361 633.773.292 722.566 5.191.816 4.189.325 236.210.259	— — — — — —
	—	4.217.374.949	1.071.926.264	5.289.301.213	+ 5.289.301.213
TRATTENUTE DI LEGGE					
74. - Contributi vari ed imposte	1.350.000.000	—	—	—	+ 51.503.092
a) Cassa di previdenza:	—	295.653.565	5.836.342	301.489.907	—
1) contributi correnti	—	8.208.813	504.114	8.716.927	—
2) contributi arretrati 1952-1959 sanitari a contratto	—	143.955	—	143.955	—
3) contributi arretrati 1952-1965 farmacisti a contratto	—	1.278.390	39.654	1.318.044	—
b) Assicurazioni sociali	—	263.296.873	314.939.623	578.236.496	—
c) Imposta di R.M. e C.	—	16.150	39.857.932	39.874.082	—
d) GESCAL	—	6.270.609	6.155.955	12.426.564	—
e) ONAOSI	—	630.733	—	630.733	—
f) Trattenute al personale distaccato	—	458.666.384	—	458.666.384	—
g) INADEL	—	1.034.165.472	367.337.620	1.401.503.092	+ 51.503.092
	1.350.000.000	1.034.165.472	367.337.620	1.401.503.092	+ 51.503.092

LEGISLATURA V — DISEGNI DI LEGGE E RELAZIONI - DOCUMENTI

DESCRIZIONE	Previsioni	A c c e r t a m e n t i			Economie o maggiore spese
		Importi		Totali	
		Pagati	Rimasti da pagare		
DEPOSITI					
75. - Cauzionali	—	13.073.605	6.078.429	19.152.031	+ 19.152.031
76. - Per contributi da regolarizzare	—	8.770.695	—	8.770.695	+ 43.502.932
a) versati in eccedenza	—	19.204.449	15.527.788	34.732.237	—
b) affluti erroneamente	—	—	—	—	—
77. - Vari	—	41.048.746	21.606.217	62.654.963	+ 62.654.963
GESTIONE CONTRIBUTI GESCAL					
82. - Rimborso somme riscosse per conto della GESCAL:					
a) contributi:					
1) ruolo 1966	—	423.500.512	42.631.178	2.150.941.646	+ 2.150.941.646
2) ruolo 1967	—	1.684.809.956	747.391	8.650.786	+ 8.650.786
b) penalità ed interessi di mora	—	7.903.395	68.261.513	68.676.164	+ 68.676.164
c) varie	—	414.651	—	—	—
	—	2.116.628.514	111.640.082	2.228.268.596	+ 2.228.268.596
ANTICIPAZIONI DI CASSA					
84. - Dalla Gestione previdenza	—	—	3.907.419.607	3.907.419.607	+ 3.907.419.607
	—	—	3.907.419.607	3.907.419.607	+ 3.907.419.607
GESTIONE BOLLETTINO « INFORMAZIONI INADEL »					
86. - Spese per la Gestione del bollettino « Informazioni INADEL »:					
a) spese per la stampa delle copie « omaggio »	—	—	—	—	—
b) rimborso spese per la stampa alla Tecnindustria editrice	—	—	—	—	—
c) compensi ai collaboratori interni e esterni	—	—	—	—	—
d) spese varie	—	—	556.799	556.799	+ 556.799
e) utile gestione	—	—	—	—	—
	—	—	556.799	556.799	+ 556.799

RENDICONTO CONSOLIDATO

PAGINA BIANCA

LEGISLATURA V — DISEGNI DI LEGGE E RELAZIONI - DOCUMENTI

GESTIONE FINANZIARIA

PARTE I. — ENTRATA

DESCRIZIONE	Riferimento a sviluppiamenti	Previsioni	Accertamenti				Maggiori o minori entrate
			Importi		Totali		
			Riscossi	Rimasti da riscuotere			
GESTIONE RESIDUI							
Fondo di cassa	1	516.929.336	516.929.336	—	516.929.336	—	—
Crediti diversi	1	44.630.543.603	29.213.236.728	15.396.875.612	44.610.112.340	—	20.431.263
Anticipazioni della Gestione previdenza	1	34.320.766.243	—	34.320.766.243	34.320.766.243	—	—
TOTALE GESTIONE RESIDUI		79.468.239.182	29.730.166.064	49.717.641.855	79.447.807.919	—	20.431.263
GESTIONE COMPETENZE							
TITOLO I. — ENTRATE EFFETTIVE							
Contributi degli Enti e iscritti	2	88.940.000.000	45.755.204.734	47.392.138.714	93.147.343.448	—	+ 4.207.343.448
Rendite patrimoniali	3	1.898.831.000	2.005.560.402	75.195.180	2.080.755.582	—	+ 181.924.582
Sconti sui medicinali e proventi diversi	4	4.534.000.000	3.179.640.023	1.485.604.332	4.665.244.355	—	+ 131.244.355
TOTALE ENTRATE ORDINARIE		95.372.831.000	50.940.405.159	48.952.938.226	99.893.343.385	—	+ 4.520.512.385
Recupero somme non dovute	5	100.000.000	213.689.373	—	213.689.373	—	+ 113.689.373
Plus valore obbligazioni e varie	5	5.000.000	37.354.927	—	37.354.927	—	+ 32.354.927
TOTALE ENTRATE STRAORDINARIE		105.000.000	251.044.300	—	251.044.300	—	+ 146.044.300
ENTRATE ORDINARIE		95.372.831.000	50.940.405.159	48.952.938.226	99.893.343.385	—	+ 4.520.512.385
ENTRATE STRAORDINARIE		105.000.000	251.044.300	—	251.044.300	—	+ 146.044.300
TOTALE ENTRATE EFFETTIVE		95.477.831.000	51.191.449.459	48.952.938.226	100.144.387.685	—	+ 4.666.556.685

LEGISLATURA V — DISEGNI DI LEGGE E RELAZIONI - DOCUMENTI

Segue: Parte I. — Entrata

DESCRIZIONE	Riferimento a svolgimenti	A c c e r t a m e n t i				
		Previsioni	Importi		Totali	Maggiori o minori entrate
			Riscossi	Rimasti da riscuotere		
TITOLO II. — MOVIMENTO DI CAPITALI						
Quote ammortamenti mutui e riscatti	6	2.966.000	7.140.166	—	7.140.166	+ 4.174.166
Sorteggio obbligazioni	6	—	826.500	—	826.500	+ 826.500
Eliminazione attività preesistenti	6	—	410.000	—	410.000	+ 410.000
TOTALE MOVIMENTO DI CAPITALI		2.966.000	8.376.666	—	8.376.666	+ 5.410.666
TITOLO III. — PARTITE DI GIRO						
Anticipazioni	7	—	4.689.679.378	729.176.677	5.418.856.055	+ 5.418.856.055
Ritenute di legge	8	1.500.000.000	1.557.059.078	166.580	1.557.225.658	+ 57.225.658
Depositi	9	—	63.151.196	6.465.429	69.616.625	+ 69.616.625
Gestione Convitti e Scuole	10	759.273.155	677.461.759	81.134.032	758.595.791	+ 677.364
Gestione contributi GESCAL	11	—	2.475.806.595	47.401	2.475.853.996	+ 2.475.853.996
Anticipazioni di cassa tra le Gestioni	12	—	3.907.419.607	3.907.419.607	1.814.839.214	+ 7.814.839.214
Gestione « Informazioni INADEL »	13	—	618.665	—	618.665	+ 618.665
TOTALE PARTITE DI GIRO		2.259.273.155	13.371.196.278	4.724.409.726	18.095.606.004	+ 15.836.332.849
R I E P I L O G O						
TITOLO I. — ENTRATE EFFETTIVE		95.477.831.000	51.191.449.459	48.952.938.226	100.144.387.685	+ 4.666.556.685
TITOLO II. — MOVIMENTO DI CAPITALI		2.966.000	8.376.666	—	8.376.666	+ 5.410.666
TITOLO III. — PARTITE DI GIRO		2.259.273.155	13.371.196.278	4.724.409.726	18.095.606.004	+ 15.836.332.849
TOTALE GESTIONE COMPETENZE		97.740.070.155	64.571.022.403	53.677.347.952	118.248.370.355	+ 20.508.300.200
TOTALE GESTIONE RESIDUI		79.468.239.182	29.730.166.064	49.717.641.855	79.447.807.919	— 20.431.263
TOTALE GENERALE ENTRATA		177.208.309.337	94.301.188.467	103.394.989.807	197.696.178.274	+ 20.487.868.937
DISAV. GESTIONE ASSISTENZA		9.336.237.574	—	—	5.112.021.655	— 4.223.215.919
A PAREGGIO		186.543.546.911	—	—	202.808.199.929	+ 16.264.653.018

LEGISLATURA V — DISEGNI DI LEGGE E RELAZIONI - DOCUMENTI

PARTE II. — USCITA

DESCRIZIONE	Riferimento a svolgimenti	Previsioni	Accertamenti				Economie o maggiori spese
			Importi		Totali		
			Pagati	Rimasti da pagare			
GESTIONE RESIDUI							
Debiti diversi	14	12.221.608.416	11.009.714.371	1.030.799.951	12.040.514.322	—	181.094.094
Fondo previdenza da investire	14	42.261.102.097	—	42.363.066.577	42.363.066.577	+	101.964.280
Anticipazioni della Gestione previdenza	14	34.320.766.243	—	34.320.766.243	34.320.766.243	—	—
TOTALE GESTIONE RESIDUI		88.803.476.756	11.009.714.371	77.714.632.571	88.724.346.942	—	79.129.814
GESTIONE COMPETENZE							
TITOLO I. — USCITE EFFETTIVE							
Finalità	15	75.826.500.000	63.579.815.205	11.480.824.140	75.060.639.345	—	765.860.655
Oneri patrimoniali	16	2.202.000.000	1.891.816.318	11.441.551	1.893.257.869	—	308.742.131
Spese per il personale	17	7.395.500.000	7.251.520.265	72.030.862	7.323.551.127	—	71.948.873
Spese generali	18	1.433.612.000	1.176.648.259	190.901.641	1.367.549.900	—	66.062.100
TOTALE SPESE ORDINARIE		86.857.612.000	73.889.800.047	11.755.198.194	85.644.998.241	—	1.212.613.759
Oneri patrimoniali	19	70.000.000	16.984.943	52.945.742	69.930.685	—	69.315
Spese generali	20	473.000.000	85.868.381	196.471.405	282.339.786	—	190.660.214
TOTALE SPESE STRAORDINARIE		543.000.000	102.853.324	249.417.147	352.270.471	—	190.729.529
SPESE ORDINARIE		86.857.612.000	73.889.800.047	11.755.198.194	85.644.998.241	—	1.212.613.759
SPESE STRAORDINARIE		543.000.000	102.853.324	249.417.147	352.270.471	—	190.729.529
TOTALE USCITE EFFETTIVE		87.400.612.000	73.992.653.371	12.004.615.341	85.997.268.712	—	1.403.343.288

LEGISLATURA V — DISEGNI DI LEGGE E RELAZIONI - DOCUMENTI

Segue: Parte II. — Uscita

DESCRIZIONE	Riferimento a svolgimenti	Previsioni	A c c e r t a m e n t i			Economie o maggiori spese
			Importi		Totali	
			Pagati	Rimasti da pagare		
TITOLO II. — MOVIMENTO DI CAPITALI						
Acquisto beni e migliore	21	1.716.000.000	328.083.290	1.387.916.710	1.716.000.000	—
Fondi della Previdenza da investire	21	5.765.131.000	—	7.965.924.491	7.965.924.491	+ 2.200.793.491
Quote ammortamento mutui passivi	21	599.054.000	309.053.780	—	309.053.780	— 290.000.220
TOTALE MOVIMENTO DI CAPITALI		8.080.185.000	637.137.070	9.353.841.201	9.990.978.271	+ 1.910.793.271
TITOLO III. — PARTITE DI GIRO						
Anticipazioni	22	—	4.338.286.334	1.080.569.721	5.418.856.055	+ 5.418.856.055
Trattenute di legge	23	1.500.000.000	1.149.072.747	408.152.911	1.557.225.658	+ 57.225.658
Depositi	24	—	45.609.717	24.006.908	69.616.625	+ 69.616.625
Gestione Convitti e Scuole	25	759.273.155	677.160.895	81.434.896	758.595.791	— 677.364
Gestione contributi GESCAL	26	—	2.351.809.460	124.044.536	2.475.853.996	+ 2.475.853.996
Anticipazioni di cassa tra Gestioni	27	—	3.907.419.607	3.907.419.607	7.814.839.214	+ 7.814.839.214
Gestione « Informazioni INADEL »	28	—	—	618.665	618.665	+ 618.665
TOTALE PARTITE DI GIRO		2.259.273.155	12.469.358.760	5.626.247.244	18.095.606.004	+ 15.836.332.849
RIEPILOGO						
TITOLO I. — USCITE EFFETTIVE		87.400.612.000	73.992.653.371	12.004.615.341	85.997.268.712	— 1.403.343.288
TITOLO II. — MOVIMENTO DI CAPITALI		8.080.185.000	637.137.070	9.353.841.201	9.990.978.271	+ 1.910.793.271
TITOLO III. — PARTITE DI GIRO		2.259.273.155	12.469.358.760	5.626.247.244	18.095.606.004	+ 15.836.332.849
TOTALE GESTIONE COMPETENZE		97.740.070.155	87.099.149.201	26.984.703.786	114.083.852.987	+ 16.343.782.832
TOTALE GESTIONE RESIDUI		88.803.476.756	11.009.714.371	77.714.682.571	88.724.346.942	— 79.129.814
TOTALE GENERALE USCITA		186.543.546.911	98.108.863.572	104.699.336.357	202.808.199.929	+ 16.264.653.018

LEGISLATURA V — DISEGNI DI LEGGE E RELAZIONI - DOCUMENTI

GESTIONE PATRIMONIALE

PARTE I. — ATTIVO

CLASSIFICAZIONE DELLE ATTIVITÀ	Riferimento a svolgimenti e prospettivi	Consistenza al 1° gennaio 1967	Variazioni avvenute durante l'esercizio		Consistenza al 31 dicembre 1967
			In aumento	In diminuzione	
Fondo di cassa		516.929.336	—	516.929.336	—
Crediti diversi:					
— esercizio 1966 e retro		44.630.543.603	—	29.233.667.991	15.396.875.612
— esercizio 1967		—	49.769.928.345	—	49.769.928.345
Anticipazioni di cassa della Previdenza alla Assistenza		34.320.766.243	3.907.419.607	—	38.228.185.850
Mutui attivi ad Enti locali:					
— Comune di Caltanissetta		4.281	—	4.281	—
Titoli di Stato o garantiti dallo Stato		63.355.397	—	826.500	62.528.897
Immobili al valore di acquisto o costruzione:					
— fruttiferi		10.893.886	—	—	10.893.886
— parzialmente fruttiferi		122.388.982	—	—	122.388.982
— ceduti a riscatto		189.290.897	—	6.438.364	182.852.533
— infruttiferi		4.385.116.310	729.847.410	—	5.114.963.720
Arredamenti al valore di acquisto		995.615.172	82.423.816	45.318.838	1.032.720.150
Fondi impegnati per la costruzione di patrimonio:					
— immobili		1.091.088.992	1.387.916.710	403.130.840	2.075.874.862
— arredamenti		38.476.251	187.983.510	38.394.101	188.065.660
Fondi da impegnare per la costituzione di patrimonio		42.261.102.097	8.067.888.771	—	50.328.990.868
Deficit patrimoniale Gestione assistenza		128.625.571.447	64.133.408.169	30.244.710.251	162.514.269.365
		10.704.510.614	—	4.563.905.852	6.140.604.762
		139.330.082.061	64.133.408.169	34.808.616.103	168.654.874.127

LEGISLATURA V — DISEGNI DI LEGGE E RELAZIONI - DOCUMENTI

PARTE II. — PASSIVO

CLASSIFICAZIONE DELLE ATTIVITÀ	Riferimento a svolgimenti e pro-spetti	Consistenza al 1° gennaio 1967	Variazioni avvenute durante l'esercizio		Consistenza al 31 dicembre 1967
			In aumento	In diminuzione	
Disavanzo di cassa		—	3.807.675.105	—	3.807.675.105
Debiti diversi:					
— esercizi 1966 e retro		12.221.608.416	—	11.190.808.465	1.030.799.951
— esercizio 1967		—	15.111.359.688	—	15.111.359.688
Anticipazioni di cassa della Previdenza alla Assistenza		34.320.766.243	3.907.419.607	—	38.228.185.850
Fondo investimenti riserva tecnica		42.261.102.097	8.067.888.771	—	50.328.990.868
Mutui passivi:					
— mutuo INA		46.135.875	—	1.429.796	44.706.079
— mutuo Cassa DD.PP.		2.090.480.751	—	307.623.984	1.782.856.767
Fondo ammortamento immobili ceduti a riscatto		29.247.742	2.718.575	2.016.773	29.949.544
Riserva tecnica		90.969.341.124 48.360.740.937	30.897.061.746 9.929.609.338	11.501.879.018 —	110.364.523.852 58.290.350.275
		139.330.082.061	40.826.671.084	11.501.879.018	168.654.874.127

LEGISLATURA V — DISEGNI DI LEGGE E RELAZIONI - DOCUMENTI

GESTIONE DI CASSA

DESCRIZIONE	Importi	Riferimento a sviluppi e progetti
ENTRATA		
Fondo di cassa al 1° gennaio 1967	516.929.336	
Riscossioni per residui	29.213.236.728	
Riscossioni per competenza	64.571.022.403	
<hr/>		
Disavanzo di cassa al 31 dicembre 1967	93.784.259.131	
	3.807.675.105	
	<u>98.108.863.572</u>	
USCITA		
Pagamenti per residui	11.009.714.371	
Pagamenti per competenza	87.099.149.201	
	<u>98.108.863.572</u>	

LEGISLATURA V — DISEGNI DI LEGGE E RELAZIONI - DOCUMENTI

GESTIONE RESIDUI ATTIVI
PARTE I. — ENTRATA

DESCRIZIONE	Accertamenti anno 1967					Variazioni attive o passive
	Somme rimaste da riscuotere al 31-12-1966	Riscossi	Residui al 31-12-1967	Totali		
FONDO DI CASSA	516.929.336	516.929.336	—	516.929.336	—	
TITOLO I. — ENTRATE EFFETTIVE						
CAP. 1° — ORDINARIE						
Cat. 1ª. — Contributi						
1. — Contributi degli Enti ed iscritti	23.160.113.951	14.386.933.500	8.767.041.992	23.153.975.492	—	6.138.459
2. — Conguaglio e recupero contributi	17.909.297.714	12.166.063.777	5.725.208.565	17.891.272.342	—	18.025.372
Cat. 2ª. — Rendite patrimoniali						
3. — Interessi attivi	60.701.457	64.368.580	—	64.368.580	+	3.667.123
5. — Fitti	8.503.554	485.731	7.814.189	8.299.920	+	203.634
7. — Recupero spese Gestione immobili	203.023	810.674	71.242	881.916	+	678.893
Cat. 3ª. — Proventi diversi						
8. — Sconti sui medicinali	1.916.326.964	1.216.697.394	695.899.690	1.912.597.084	+	3.729.880
9. — Rimborso spese riscossioni contributi GESCAL	8.783.617	12.957.541	1.672.100	14.629.641	+	5.846.024
Totale entrate ordinarie	43.063.930.280	27.848.317.197	15.197.707.778	43.046.024.975	—	17.905.305
CAP. 2° — STRAORDINARIE						
15. — Entrate varie	3.393.226	3.393.226	—	3.393.226	—	—
Totale entrate straordinarie	3.393.226	3.393.226	—	3.393.226	—	—
ENTRATE ORDINARIE	43.063.930.280	27.848.317.197	15.197.707.778	43.046.024.975	—	17.905.305
ENTRATE STRAORDINARIE	3.393.226	3.393.226	—	3.393.226	—	—
TOTALE ENTRATE EFFETTIVE	43.067.323.506	27.851.710.423	15.197.707.778	43.049.418.201	—	17.905.305

LEGISLATURA V — DISEGNI DI LEGGE E RELAZIONI - DOCUMENTI

Segue: Parte I. — Entrata

DESCRIZIONE	Accertamenti anno 1967				Variazioni attive o passive
	Somme rimaste da riscuotere al 31-12-1966	Riscossi	Residui al 31-12-1967	Totali	
TITOLO III. — PARTITE DI GIRO					
<i>Col. 1^a. — Reintegro anticipazioni</i>					
21. — Per servizi economato	10.146.000	700.000	9.446.000	10.146.000	—
22. — Per il personale:					
a) anticipazioni varie	9.291.121	4.756.603	3.447.293	8.203.896	1.087.225
b) anticipazioni fruttifere	56.928.721	34.915.168	22.013.553	56.928.721	—
c) imposta R.M. e C. 1958 e retro	23.792.588	15.100.284	8.692.304	23.792.588	—
d) cessioni stipendi	75.500	62.600	12.900	75.500	—
e) quote riscaldamento	1.228.569	882.296	194.933	1.077.229	151.340
h) registrazione contratti di locazione	23.457	8.720	14.075	22.795	662
i) quote riscatti Cassa di previdenza	67.915	67.915	—	67.915	—
l) recupero quota a carico sanitari a contratto Cassa pre-videnza 1952-1959	64.256.569	41.162.204	23.094.365	64.256.569	—
m) riscatto alloggi Via Gallipoli:					
1) quote riscatto	8.413		935.921	5.407.801	—
2) quote gestione	5.399.388	4.471.880			—
n) acconto sui miglioramenti economici	30.104.740	29.806.897	297.843	30.104.140	—
o) anticipazioni infruttifere al personale Sedi periferiche alluvionate	13.550.000	2.782.508	10.767.492	13.550.000	—
23. — Per conto terzi:					
a) mandati ed assegni reintroitati	92.020	92.020	—	92.020	—
c) assistenza sanitaria, sospesa	62.894.949	28.045.099	34.849.850	62.894.949	—
g) ritenute a favore P.P.O.O. Farmacisti	3.014.669	2.930.185	84.484	3.014.669	—
h) rimborso spese sostenute da U.U.F.F. ripartite tra Enti mutualistici	52.694.327	52.694.327	—	52.694.327	—
i) recupero acconti su liquidazioni di finalità assistenziali:					
1) alle farmacie	760.894.231	760.503.873	390.358	760.894.231	—
2) agli ospedali	279.103.457	279.103.457	—	279.103.457	—

LEGISLATURA V — DISEGNI DI LEGGE E RELAZIONI - DOCUMENTI

Segue: Parte I. — Entrata

DESCRIZIONE	Accertamenti anno 1967				Variazioni attive o passive
	Somme rimaste da risuotere al 31-12-1966	Riscossioni	Residui al 31-12-1967	Totali	
l) bolli, registrazione contratti e varie m) danni di guerra n) contributi colonie climatiche da parte di Enti e i- scritti p) varie Totale reintegro anticipazioni	127.231 27.461.066 243.780 50.788.263 1.452.186.974	81.327 6.480.800 43.780 39.556.294 1.304.248.237	45.904 20.980.266 200.000 11.231.969 146.699.510	127.231 27.461.066 243.780 50.788.263 1.450.947.747	— — — — 1.239.227
Cat. 2 ^a . — <i>Ritenute di legge</i> 24. — Contributi vari ed imposte: a) Cassa di Previdenza: 3) contributi arretrati 1952-1965 farmacisti e con- tratto b) assicurazioni sociali Totale ritenute di legge	7.338.150 54.600 7.392.750	4.064.520 54.600 4.119.120	3.273.630 — 3.273.630	7.338.150 54.600 7.392.750	— — —
Cat. 3 ^a . — <i>Depositi</i> 25. — Cauzionali Totale depositi	47.962.807 47.962.807	3.420.745 3.420.745	44.542.062 44.542.062	47.962.807 47.962.807	— —
Cat. 4 ^a . — <i>Gestione Convitti e Scuole</i> 28. — Convitto maschile — Anagni 29. — Convitto femminile — Sansepolcro 30. — Convitto femminile — Arezzo 31. — Istituto magistrale — Sansepolcro Totale Gestione convitti e scuole	27.408.112 15.385.873 4.077.323 8.806.258 55.677.566	26.017.262 14.914.592 3.769.796 5.036.553 49.738.203	296.163 272.697 307.527 3.776.245 4.652.632	26.313.425 15.187.289 4.077.323 8.812.798 54.390.835	1.094.687 198.584 — 6.540 1.286.731

LEGISLATURA V — DISEGNI DI LEGGE E RELAZIONI - DOCUMENTI

Segue: Parte I. — Entrata.

DESCRIZIONE	Accertamenti anno 1967				
	Somme rimaste da riscuotere al 31-12-1966	Riscossioni	Residui al 31-12-1967	Totali	Variazioni attive o passive
<i>Cat. 6ª. — Anticipazioni di cassa tra Gestioni</i>					
33. — Della Gestione previdenza	34.320.766.243	—	34.320.766.243	34.320.766.243	—
Totale anticipazioni di cassa tra Gestioni	34.320.766.243	—	34.320.766.243	34.320.766.243	—
<i>Reintegro anticipazioni</i>	1.452.186.974	1.304.248.237	146.699.510	1.450.947.747	1.239.227
<i>Ritenute di legge</i>	7.392.750	4.119.120	3.273.630	7.392.750	—
<i>Depositi</i>	47.962.807	3.420.745	44.542.062	47.962.807	—
<i>Gestione Convitti e Scuole</i>	55.677.566	49.738.203	4.652.632	54.390.385	1.286.731
<i>Anticipazioni di cassa tra Gestioni</i>	34.320.766.243	—	34.320.766.243	34.320.766.243	—
TOTALE PARTITE DI GIRO	35.883.986.340	1.361.526.305	34.519.934.077	35.881.460.382	2.525.958
RIEPILOGO					
TITOLO I. — ENTRATE EFFETTIVE	43.067.323.506	27.851.710.423	15.197.707.778	43.049.418.201	17.905.305
TITOLO III. — PARTITE DI GIRO	35.883.986.340	1.361.526.305	34.519.934.077	35.881.460.382	2.525.958
FONDO DI CASSA	78.951.309.846	29.213.236.728	49.717.641.855	78.930.878.583	20.431.263
TOTALE GENERALE RESIDUI ATTIVI	516.929.386	516.929.386	—	516.929.386	—
TOTALE GENERALE RESIDUI ATTIVI	79.468.239.182	29.730.166.064	49.717.641.855	79.447.807.919	20.431.263

LEGISLATURA V — DISEGNI DI LEGGE E RELAZIONI - DOCUMENTI

DESCRIZIONE	A c c e r t a m e n t i				
	Previsioni	Importi		Totali	Maggiori o minori entrate
		Riscossi	Rimasti da riscuotere		
CONTRIBUTI					
1. — Contributi degli Enti e degli iscritti	70.440.000.000	45.707.944.520	26.885.138.714	72.593.083.234	+ 2.153.083.234
2. — Conguagli e recuperi contributi	18.500.000.000	47.260.214	20.507.000.000	20.554.260.214	+ 2.054.260.214
	88.940.000.000	45.755.204.734	47.392.138.714	93.147.343.448	+ 4.207.343.448
RENDITE PATRIMONIALI					
3. — Interessi attivi	74.000.000	13.111.226	74.940.776	88.052.002	+ 14.052.002
4. — Interessi sulle anticipazioni tra le Gestioni	1.500.000.000	1.667.791.000	—	1.667.791.000	+ 167.791.000
5. — Fitti	323.979.000	323.684.977	254.104	323.939.081	— 39.919
7. — Recupero spese di Gestione immobili	852.000	973.199	300	973.499	+ 121.499
	1.898.831.000	2.005.560.402	75.195.180	2.080.755.582	+ 181.924.582
PROVENTI DIVERSI					
8. — Sconti sui medicinali	3.500.000.000	2.242.339.970	1.476.650.457	3.718.990.427	+ 218.990.427
9. — Rimborso spese riscossione contributi GESCAL	34.000.000	33.369.323	8.953.875	42.323.198	+ 8.323.198
10. — Penalità ed interessi di mora	1.000.000.000	897.957.348	—	897.957.348	— 102.042.652
11. — Punizioni disciplinari	<i>p. m.</i>	5.262.932	—	5.262.932	+ 5.262.932
12. — Vendita materiale fuori uso	<i>p. m.</i>	710.450	—	710.450	+ 710.450
	4.534.000.000	3.179.640.023	1.485.604.332	4.665.244.355	+ 131.244.355

LÈGISLATURA V — DISEGNI DI LEGGE E RELAZIONI - DOCUMENTI

DESCRIZIONE	Previsioni	A c c e r t a m e n t i				Maggiori o minori entrate
		Importi		Totali		
		Riscossi	Rimasti da riscuotere			
ENTRATE STRAORDINARIE						
13. — Recupero somme erogate per finalità non dovute	100.000.000	213.689.373	—	213.689.373	+	113.689.373
14. — Plusvalore obbligazioni sorteggiate	<i>p.m.</i>	123.500	—	123.500	+	123.500
15. — Entrate varie	5.000.000	37.231.427	—	37.231.427	+	32.231.427
	105.000.000	251.044.300	—	251.044.300	+	146.044.300
MOVIMENTO DI CAPITALI						
16. — Quote capitale ammortamento mutui attivi	—	—	—	—	—	—
17. — Quote capitale riscatto alloggi in Roma - Via Gallipoli	2.966.000	7.140.166	—	7.140.166	+	4.174.166
18. — Sorteggio obbligazioni	<i>p.m.</i>	826.500	—	826.500	+	826.500
19. — Eliminazione di attività preesistenti	<i>p.m.</i>	410.000	—	410.000	+	410.000
	2.966.000	8.376.666	—	8.376.666	+	5.410.666

LEGISLATURA V — DISEGNI DI LEGGE E RELAZIONI - DOCUMENTI

PARTITE DI GIRO

DESCRIZIONE	Previsioni	Accertamenti			Maggiori o minori entrate
		Importi		Totali	
		Riscossi	Rimasti da riscuotere		
21. - Per servizio economato		3.795.860	1.400.000	5.195.860	5.195.860
22. - Per il personale	<i>p.m.</i>	—	—	—	379.467.421
a) anticipazioni varie	<i>p.m.</i>	28.094.268	3.559.660	31.653.928	—
b) anticipazioni fruttifere	—	8.645.878	42.708.194	51.354.072	—
c) imposta di R.M. e C. 1958 e retro	—	12.540	6.270	18.810	—
d) cessioni stipendi	—	232.817.635	—	232.817.635	—
e) quote riscaldamento	—	2.880.597	1.045.140	3.925.737	—
f) fitti di immobili non dell'Istituto	—	7.642.555	—	7.642.555	—
g) IGE su fitti immobili di proprietà	—	203.204	—	203.204	—
h) registrazione contratti di locazione	—	933.415	127.610	1.061.025	—
i) quote riscatti Cassa previdenza	—	22.689.026	149.765	22.838.791	—
l) recupero Cassa previdenza 1959 e retro sanitari a contratto	—	2.185.453	6.387.670	8.573.123	—
m) riscatto alloggi Via Galipoli:	—	11.607.341	—	11.607.341	—
1) quote riscatto	—	3.728.151	—	3.728.151	—
2) quote gestione	—	26.701	—	26.701	—
n) acconto sui miglioramenti economici	—	27.500	—	27.500	—
e) anticipazioni inruttifere al personale Sedi alluvionate	—	117.613.422	6.774.880	124.388.302	—
23. - Per conto terzi	<i>p.m.</i>	—	—	—	5.034.192.774
a) mandati e assegni reintroitati	—	3.569.101	—	3.569.101	—
b) rimborso spese stampati iscritti	—	127.098.400	30.572.291	157.670.691	—
c) assistenza sanitaria sospesa	—	—	—	—	—
d) anticipazioni C.M. per assegni vitalizi	—	—	—	—	—
e) riscossione contributi GESCAL	—	239.622.353	—	239.622.353	—
f) contributi ENPAM	—	411.135.662	—	411.135.662	—
g) ritenute a favore OO.PP. farmacisti	—	—	—	—	—
h) rimborso spese sostenute UU.F.F. ripartite tra Enti mutualistici	—	—	50.769.015	50.769.015	—
i) recupero acconti su liquidazioni di finalità assistenziali:	—	—	—	—	—
1) alle farmacie	—	1.901.412.575	420.979.786	2.322.392.361	—
2) agli ospedali	—	531.940.850	101.832.442	633.773.292	—
l) bolli, registrazione contratti e varie	—	656.345	146.506	802.851	—
m) danni di guerra	—	5.147.760	—	5.147.760	—
n) contributi per colonie climatiche da parte di Enti e iscritti	—	4.931.952	259.864	5.191.816	—

Reintegro anticipazioni

LEGISLATURA V — DISEGNI DI LEGGE E RELAZIONI - DOCUMENTI

DESCRIZIONE	Previsioni	A c c e r t a m e n t i			Maggiori o minori entrate
		Importi		Totali	
		Riscossi	Rimasti da riscuotere		
o) introito anticipazioni altri esercizi	—	—	4.654.805	4.654.805	—
p) varie	—	208.641.912	53.813.931	262.455.843	—
q) accantonamento quota parte liquidazione conti ospedalieri:	—	—	—	—	—
1) sulle rette di degenza	—	454.413.802	—	454.413.802	—
2) sui compensi fissi	—	358.205.120	—	358.205.120	—
	—	4.689.679.378	729.176.677	5.418.856.055	+ 5.418.856.055

RITENUTE DI LEGGE

24. - Contributi vari ed imposte	1.500.000.000	—	—	—	+	57.225.658
a) Cassa di previdenza:	—	334.988.786	—	334.988.786	—	—
1) contributi correnti	—	—	—	—	—	—
2) contributi arretrati 1952-1959 sanitari a con-	—	9.685.474	—	9.685.474	—	—
tratto	—	—	—	—	—	—
tratto	—	54.840	105.110	159.950	—	—
3) contributi arretrati 1952-1965 farmacisti a con-	—	1.403.023	61.470	1.464.493	—	—
tratto	—	642.484.996	—	642.484.996	—	—
b) assicurazioni sociali	—	44.304.535	—	44.304.535	—	—
c) imposta di R.M. e C.	—	13.807.293	—	13.807.293	—	—
d) GESCAL	—	700.815	—	700.815	—	—
e) ONAOSI	—	509.629.316	—	509.629.316	—	—
f) trattenute al personale distaccato	—	—	—	—	—	—
g) INADEL	—	—	—	—	—	—
	1.500.000.000	1.557.059.078	166.580	1.557.225.658	+	57.225.658

DEPOSITI

25. - Cauzionali	—	14.836.810	6.443.224	21.280.034	+	21.280.034
26. - Per contributi da regolarizzare	p.m.	—	—	—	+	48.336.591
a) versati in eccedenza	—	9.745.216	—	9.745.216	—	—
b) afflitti erroneamente	—	38.569.170	22.205	38.591.375	—	—
27. - Vari	p.m.	—	—	—	—	—
	—	63.151.196	6.465.429	69.616.625	+	69.616.625

LEGISLATURA V — DISEGNI DI LEGGE E RELAZIONI - DOCUMENTI

DESCRIZIONE	A c c e r t a m e n t i				
	Previsioni	Importi		Totali	Maggiori o minori entrate
		Riscossi	Rimasti da riscuotere		
GESTIONE CONVITTI E SCUOLE					
28. - Convitto maschile	—	—	—	—	—
29. - Convitto femminile	303.099.000	266.959.517	25.102.960	292.062.477	11.036.523
30. - Convitto femminile	208.208.925	188.284.240	29.289.549	217.573.789	9.364.864
31. - Istituto magistrale	194.010.000	179.261.493	14.563.439	193.824.932	185.068
	53.955.230	42.956.509	12.178.084	55.134.593	1.179.363
	759.273.155	677.461.759	81.134.032	758.595.791	677.364
GESTIONE CONTRIBUTI GESCAL					
32. - Introito somme per conto della GESCAL:					
a) contributi:					
1) ruolo 1966	—	479.262.178	—	2.389.935.163	+ 2.389.935.163
2) ruolo 1967	—	1.910.672.985	—	9.611.984	+ 9.611.984
b) penalità ed interessi di mora	—	9.611.984	—	76.306.849	+ 76.306.849
c) varie	—	76.259.448	47.401	—	—
	—	2.475.806.595	47.401	2.475.853.996	+ 2.475.853.996
ANTICIPAZIONI DI CASSA FRA LE GESTIONI					
33. - Della Gestione previdenza	—	—	3.907.419.607	3.907.419.607	+ 3.907.419.607
34. - Della Gestione assistenza	—	3.907.419.607	—	3.907.419.607	+ 3.907.419.607
	—	3.907.419.607	3.907.419.607	7.814.839.214	+ 7.814.839.214
GESTIONE BOLLETTINO « INFORMAZIONI INADEL »					
36. - Introito somme per Gestione bollettino « Informazioni INADEL »:					
a) abbonamenti	—	18.320	—	18.320	+ 18.320
b) quesiti	—	192.145	—	192.145	+ 192.145
c) pubblicità	—	408.200	—	408.200	+ 408.200
d) varie	—	—	—	—	—
e) disavanzo di gestione	—	—	—	—	—
	—	618.665	—	618.665	+ 618.665

LEGISLATURA V — DISEGNI DI LEGGE E RELAZIONI - DOCUMENTI

GESTIONE RESIDUI PASSIVI

PARTE II. — USCITA

DESCRIZIONE	Accertamenti anno 1967				Variazioni attive o passive
	Somme rimaste da pagare al 31-12-1966	Pagamenti	Residui al 31-12-1967	Totali	
TITOLO I. — USCITE EFFETTIVE					
CAP. 1° — ORDINARIE					
<i>Cat. 1ª. — Finalità</i>					
2. — Assegni vitalizi	306.386.504	306.386.504	—	306.386.504	—
3. — Spese per i convitti a gestione diretta	39.908.296	38.615.025	—	38.615.025	1.293.271
4. — Rette per i convitti convenzionati	96.015.260	85.012.210	—	85.012.210	11.003.050
5. — Spese per l'Istituto magistrale di Sausepolero a gestione diretta	4.962.080	4.975.865	—	4.975.865	13.785
6. — Borse di studio	385.708.000	301.496.952	—	301.496.952	84.211.048
8. — Assistenza sanitaria	9.267.903.402	9.007.926.454	248.125.488	9.256.051.942	11.851.460
10. — Contributi per Colonie climatiche	4.434.360	4.134.360	—	4.134.360	300.000
11. — Sussidi straordinari	1.251.000	1.234.692	—	1.234.692	16.308
Totale finalità	10.106.568.902	9.749.782.062	248.125.488	9.997.907.550	108.661.352
<i>Cat. 2ª. — Oneri patrimoniali</i>					
14. — Imposte e tasse	23.983.775	18.214.410	5.769.365	23.983.775	—
15. — Manutenzione ordinaria immobili di proprietà	3.742.871	2.542.932	419.937	2.962.869	780.002
16. — Gestione immobili di proprietà	2.092.361	1.828.952	194.860	2.023.812	68.549
Totali oneri patrimoniali	29.819.007	22.586.294	6.384.162	28.970.456	848.551
<i>Cat. 3ª. — Spese per il personale</i>					
17. — Stipendi ed assegni fissi	5.433.150	537.940	—	537.940	4.895.210
19. — Tredicesima mensilità	628.186	628.186	—	628.186	—
20. — Gratificazione annuale	1.555.377	1.539.637	—	1.539.637	15.740

LEGISLATURA V — DISEGNI DI LEGGE E RELAZIONI - DOCUMENTI

Segue: Parte II. — Uscita

DESCRIZIONE	Accertamenti anno 1967				Variazioni attive o passive
	Somme rimaste da pagare al 31-12-1966	Pagamenti	Residui al 31-12-1967	Totali	
21. - Indennità di missione e rimborso spese di viaggio	10.677.086	259.530	—	259.530	— 10.417.556
22. - Lavoro straordinario	30.450.509	30.450.509	—	30.450.509	—
23. - Indennità prima sistemazione e rimborso spese per trasferimento	14.003	14.003	—	14.003	—
24. - Indennità di licenziamento	14.408.610	14.059.445	—	14.059.445	— 349.165
26. - Assicurazione sociali	1.144.595	1.144.595	—	1.144.595	—
27. - Assicurazione infortuni	1.000.000	306.975	—	306.975	— 693.025
28. - Contributi INADEL	12.873	12.873	—	12.873	—
29. - Contributi GESCAL	338	338	—	338	—
30. - Pensioni a carico dell'Istituto	7.810.039	543.291	7.266.748	7.810.039	—
Totale spese per il personale	73.134.766	49.497.322	7.266.748	56.764.070	— 16.370.696
<i>Cat. 4^a. — Spese generali</i>					
31. - Fitti	17.141.558	8.011.558	—	8.011.558	— 9.130.000
33. - Illuminazione e forza motrice	7.851.898	5.114.688	—	5.114.688	— 2.737.210
34. - Riscaldamento	15.198.205	9.949.919	—	9.949.919	— 5.248.286
35. - Acqua	337.925	337.925	—	337.925	—
36. - Pulizia e disinfezione locali	6.773.798	5.179.787	—	5.179.787	— 1.594.011
37. - Riparazioni e manutenzione locali	820.390	242.090	—	242.090	— 578.300
38. - Spese per lavori meccanografici	2.267.598	2.249.539	—	2.249.539	— 18.059
39. - Spese per lavori di manutenzione e assicurazione beni mobili	37.649.765	37.649.765	—	37.649.765	—
41. - Cancelleria e stampati	22.946.618	16.459.901	2.098.845	18.558.746	— 4.387.872
42. - Spese postali e telegrafiche	14.203.532	9.405.439	1.766.175	11.171.614	— 3.031.918
43. - Spese telefoniche	7.307.878	7.307.878	—	7.307.878	—
44. - Biblioteca, abbonamenti, ecc.	705.315	479.765	137.700	617.465	— 87.850
45. - Spese per le autovetture	579.505	579.505	—	579.505	—
47. - Oblazioni, regalie e premi	575.200	519.100	15.600	534.700	— 40.500
48. - Vestiario al personale	1.973.175	1.855.975	58.700	1.914.675	— 58.500
49. - Spese varie d'ufficio	499.380	499.380	—	499.380	—
50. - Spese per gli Organi collegiali	10.316.705	6.226.255	—	6.226.255	— 4.090.450
52. - Contributi ai CRAL e per betana	3.770.620	3.770.620	—	3.770.620	—
Totale spese generali	150.919.065	115.839.089	4.077.020	119.916.109	— 31.002.956

LEGISLATURA V — DISEGNI DI LEGGE E RELAZIONI - DOCUMENTI

Segue: Parte II. — Uscita

DESCRIZIONE	Accertamenti anno 1967				Variazioni attive o passive
	Somme rimaste da pagare al 31-12-1966	Pagamenti	Residui al 31-12-1967	Totali	
<i>Finalità</i>	10.106.568.902	9.749.782.062	248.125.488	9.997.907.550	108.661.352
<i>Oneri patrimoniali</i>	29.819.007	22.586.294	6.384.162	28.970.456	848.551
<i>Spese per il personale</i>	73.134.766	49.497.322	7.266.748	56.764.070	16.370.696
<i>Spese generali</i>	150.919.065	115.839.089	4.077.020	119.916.109	31.002.956
TOTALE USCITE ORDINARIE	10.360.441.740	9.937.704.767	265.853.418	10.203.558.185	156.883.555
CAP. 2° — STRAORDINARIE					
<i>Cat. 1ª. — Oneri patrimoniali</i>					
53. — Manutenzione straordinaria immobiliare di proprietà . . .	22.805.424	20.867.153	648.020	21.515.173	1.290.251
<i>Cat. 2ª. — Spese generali</i>					
54. — Compensi al personale distaccato da altri Enti . . .	178.296	178.296	—	178.296	—
55. — Spese di consulenza	2.442.290	1.200.000	—	1.200.000	1.242.290
56. — Spese per liti	3.829.145	823.065	631.110	1.454.175	2.374.970
57. — Acquisto mobili e macchine	38.476.251	24.965.785	82.150	25.047.935	13.428.316
59. — Mostre, congressi e quote associative	10.000	10.000	—	10.000	—
60. — Lavori straordinari ad uffici ed ambulatori	68.000	68.000	—	68.000	—
61. — Spese di primo impianto o trasferimento uffici e ambulatori	2.717.680	2.632.280	—	2.632.280	85.400
TOTALE USCITE STRAORDINARIE	70.527.086	50.744.579	1.361.280	52.105.859	18.421.227
USCITE ORDINARIE	10.360.441.740	9.937.704.767	265.853.418	10.203.558.185	156.883.555
USCITE STRAORDINARIE	70.527.086	50.744.579	1.361.280	52.105.859	18.421.227
TOTALE USCITE EFFETTIVE	10.430.968.826	9.988.449.346	267.214.698	10.255.664.044	175.304.782

LEGISLATURA V — DISEGNI DI LEGGE E RELAZIONI - DOCUMENTI

Seque: Parte II. — Uscita

DESCRIZIONE	Accertamenti anno 1967				Variazioni attive o passive
	Somme rimaste da pagare al 31-12-1966	Pagamenti	Residui al 31-12-1967	Tota'i	
TITOLO II. — MOVIMENTO DI CAPITALI					
<i>Cat. 1^a. — Acquisto beni - Migliorie</i>					
65. - Acquisti stabili	1.025.085.254	381.572.830	642.145.704	1.023.718.534	— 1.366.720
66. - Lavori ad incremento patrimoniale	66.003.738	20.191.290	45.812.448	66.003.738	—
68. - Fondo della previdenza da investire per riserva tecnica	42.261.102.097	—	42.363.066.377	42.363.066.377	+ 101.964.280
TOTALE MOVIMENTO DI CAPITALE	43.352.191.089	401.764.120	43.051.024.529	43.452.788.649	+ 100.597.560
TITOLO III. — PARTITE DI GIRO					
<i>Cat. 1^a. — Anticipazioni</i>					
72. — Per il personale:					
a) anticipazioni varie	1.241.776	1.226.880	14.896	1.241.776	—
d) cessione stipendi	17.807.225	17.807.225	—	17.807.225	—
e) quote riscaldamento	263.525	—	263.525	263.525	—
f) fitti immobili non dell'Istituto	645.750	645.750	—	645.750	—
g) IGE su fitti immobili di proprietà	81.667	79.640	2.027	81.667	—
h) registrazione contratti di locazione	34.275	34.275	—	34.275	—
i) quote riscatto Cassa di previdenza	3.864.059	3.826.934	37.125	3.864.059	—
m) riscatto alloggi Via Gallipoli:					
1) quote riscatto	524.279	—	524.279	524.279	—
2) quote gestione	—	—	—	—	—
73. — Per conto terzi:					
a) mandati ed assegni riemessi	28.980.017	11.408.670	17.571.347	28.980.017	—
c) assistenza sanitaria sospesa	4.347.879	1.442.433	2.905.446	4.347.879	—
e) contributi GESCAL	39.994.501	36.858.641	—	36.858.641	3.135.860
f) pagamenti a favore ENPAM	39.330.200	39.330.200	—	39.330.200	—
b) bolli, registrazione contratti varie	105.561	105.561	—	105.561	—
n) contributi per colonie climatiche da parte di Enti e iscritti	320.000	320.000	—	320.000	—
p) varie	9.957.274	5.922.804	3.034.470	9.957.274	—
Totale anticipazioni	147.497.988	120.009.013	24.353.115	144.362.128	— 3.135.860

LEGISLATURA V — DISEGNI DI LEGGE E RELAZIONI - DOCUMENTI

Segue: Parte II. — Uscita

DESCRIZIONE	Accertamenti anno 1967				Variazioni attive o passive
	Somme rimaste da pagare al 31-12-1966	Pagamenti	Residui al 31-12-1967	Totali	
<i>Cat. 2ª. — Trattate di legge</i>					
74. — Contributi vari ed imposte:					
a) Cassa di previdenza:					
2) contributi arretrati 1952-1959 sanitari a contratto	32.772.363	31.524.405	1.247.958	32.772.363	—
3) contributi arretrati 1952-1965 farmacisti a contratto	169.619	4.662	191.957	196.619	—
b) assicurazioni sociali	40.891	40.891	—	40.891	—
c) imposta di R.M. e C.	378.387.785	361.887.785	16.500.000	378.387.785	—
e) ONAOSI	6.937.496	6.937.495	—	6.937.495	1
Totale trattenute di legge	418.335.154	400.395.238	17.939.915	418.335.153	1
<i>Cat. 3ª. — Depositi</i>					
75. — Cauzionali	18.922.098	4.569.750	14.352.348	18.922.098	—
76. — Contributi da regolarizzare:					
b) afflitti erroneamente	13.036.268	9.411.281	3.624.987	13.036.268	—
Totale depositi	31.958.366	13.981.031	17.977.335	31.958.366	—
<i>Cat. 4ª. — Gestione Convitti e Scuole</i>					
78. — Convitto maschile	28.406.326	27.201.639	110.000	27.311.639	1.094.687
79. — Convitto femminile	18.226.158	12.930.977	5.096.597	18.027.574	198.584
80. — Convitto femminile	11.991.292	9.780.089	2.211.203	11.991.292	—
81. — Istituto magistrale	9.571.250	1.640.494	7.937.296	9.577.790	6.540
Totale Gestione convitti e scuole	68.195.026	51.553.199	15.355.096	66.908.295	1.286.731

LEGISLATURA V — DISEGNI DI LEGGE E RELAZIONI - DOCUMENTI

Segue: Parte II. — Uscita

DESCRIZIONE	Accertamenti anno 1967				Variazioni attive o passive
	Somme rimaste da pagare al 31-12-1966	Pagamenti	Residui al 31-12-1967	Totali	
<i>Cat. 5ª. — Gestione contributi GESCAL</i>					
82. — Rimborso somme riscosse per conto della GESCAL:					
a) contributi	32.796.643	32.796.643	—	32.796.643	—
c) varie	767.421	765.781	1.640	767.421	—
Totale Gestione contributi GESCAL	33.564.064	33.562.424	1.640	33.564.064	—
<i>Cat. 6ª. — Anticipazioni di cassa tra Gestioni</i>					
84. — Della Gestione Assistenza	34.320.766.243	—	34.320.766.243	34.320.766.243	—
Totale anticipazioni di cassa tra gestioni	34.320.766.243	—	34.320.766.243	34.320.766.243	—
<i>Anticipazioni</i>	147.497.988	120.009.013	24.353.115	144.362.128	3.135.860
<i>Trattamenti di legge</i>	418.335.154	400.395.238	17.939.915	418.335.153	1
<i>Depositi</i>	31.958.366	13.981.031	17.977.335	31.958.366	—
<i>Gestione Convitti e Scuole</i>	68.195.026	51.553.199	15.355.096	66.908.295	1.286.731
<i>Gestione contributi GESCAL</i>	33.564.064	33.562.424	1.640	33.564.064	—
<i>Anticipazioni di cassa tra le Gestioni</i>	34.320.766.243	—	34.320.766.243	34.320.766.243	—
TOTALE PARTITE DI GIRO	35.020.316.841	619.500.905	34.396.393.344	35.015.894.249	4.422.592
RIEPILOGO					
TITOLO I. — USCITE EFFETTIVE	10.430.968.826	9.988.449.346	267.214.698	10.255.664.044	175.304.782
TITOLO II. — MOVIMENTO DI CAPITALI	43.352.191.089	401.764.120	43.051.024.529	43.452.788.649	100.597.560
TITOLO III. — PARTITE DI GIRO	35.020.316.841	619.500.905	34.396.393.344	35.015.894.249	4.422.592
TOTALE GENERALE RESIDUI PASSIVI	88.803.476.756	11.009.714.371	77.714.632.571	88.724.346.942	79.129.814

LEGISLATURA V — DISEGNI DI LEGGE E RELAZIONI - DOCUMENTI

USCITE EFFETTIVE ORDINARIE

DESCRIZIONE	A c c e r t a m e n t i				Economie o maggiori spese
	Previsioni	Importi		Totali	
		Pagati	Rimasti da pagare		
FINALITÀ					
1. — Indennità premio servizio	10.700.000.000	10.699.700.074	—	10.699.700.074	299.926
2. — Assegni vitalizi	1.170.000.000	863.968.589	306.031.411	1.170.000.000	—
3. — Spese per i convitti in gestione diretta	656.000.000	530.924.515	62.372.473	593.296.988	62.703.012
4. — Rette per i convitti convenzionati	154.000.000	18.854.752	135.145.248	154.000.000	—
5. — Spese per l'Istituto magistrale Sansepolcro a gestione diretta	47.500.000	31.834.684	3.054.569	34.889.253	12.610.747
6. — Borse di studio	440.000.000	43.402.727	396.597.273	440.000.000	—
8. — Assistenza sanitaria agli iscritti e pensionati	62.000.000.000	50.795.344.275	10.575.743.686	61.371.087.961	628.912.039
9. — Assegni di lutto	500.000.000	462.976.873	—	462.976.873	37.023.127
10. — Contributi per colonie climatiche	150.000.000	125.725.572	—	125.725.572	24.274.428
11. — Sussidi straordinari	9.000.000	7.083.144	1.879.480	8.962.624	37.376
	75.826.500.000	63.579.815.205	11.480.824.140	75.060.639.345	765.860.655
ONERI PATRIMONIALI					
12. — Interessi passivi	414.500.000	188.647.699	—	188.647.699	225.852.301
13. — Interessi su anticipazioni fra le gestioni	1.750.000.000	1.667.791.000	—	1.667.791.000	82.209.000
14. — Imposte e tasse	11.500.000	4.102.280	7.397.720	11.500.000	—
15. — Manutenzione ordinaria immobili di proprietà	13.000.000	9.571.598	2.779.441	12.351.039	648.961
16. — Gestione immobili di proprietà	13.000.000	11.703.741	1.264.390	12.968.131	31.869
	2.202.000.000	1.881.816.318	11.441.551	1.893.257.869	308.742.131
SPESE PER IL PERSONALE					
17. — Stipendi ed assegni fissi	4.649.000.000	4.616.789.926	1.784.711	4.618.574.637	30.425.363
19. — Tredicesima mensilità	360.000.000	357.520.437	470.485	357.990.922	2.009.078
20. — Gratificazione annuale	711.000.000	710.331.608	265.629	710.597.237	402.763
21. — Indennità di missione e rimborso spese viaggi	50.000.000	35.162.903	1.336.374	36.499.277	13.500.723

LEGISLATURA V — DISEGNI DI LEGGE E RELAZIONI - DOCUMENTI

DESCRIZIONE	Previsioni	A c c e r t a m e n t i			Economie o maggiore spese
		Importi		Totali	
		Pagati	Rimasti da pagare		
22. - Lavoro straordinario	375.000.000	346.143.448	28.856.552	375.000.000	—
23. - Indennità prima sistemazione e rimborso spese trasfe- rimento	15.000.000	5.375.395	149.800	5.525.695	9.474.305
24. - Indennità di licenziamento	45.000.000	33.592.345	10.572.360	44.165.205	834.795
25. - Cassa di previdenza	770.000.000	765.569.279	23.000	765.592.279	4.407.721
26. - Assicurazioni sociali	135.000.000	119.973.047	14.912.900	134.885.947	114.053
27. - Assicurazioni infortuni	3.000.000	1.713.650	482.935	2.196.585	803.415
28. - Contributi INADEL	245.000.000	235.024.525	1.036	235.025.561	9.974.439
29. - Contributi GESCAL	19.500.000	19.497.632	150	19.497.782	2.218
30. - Pensioni a carico Istituto	18.000.000	4.825.070	13.174.930	18.000.000	—
	7.395.500.000	7.251.520.265	72.030.862	7.323.551.127	71.948.873
S P E S E G E N E R A L I					
31. - Fitti	446.112.000	418.855.928	6.899.603	425.755.531	20.356.469
33. - Illuminazione e forza motrice	45.000.000	37.907.021	5.335.083	43.242.104	1.757.896
34. - Riscaldamento	35.000.000	17.784.248	12.335.673	30.119.921	4.880.079
35. - Acqua	3.000.000	2.955.488	—	2.955.488	44.512
36. - Pulizia e disinfezione locali	96.000.000	87.451.055	4.055.822	91.506.877	4.493.123
37. - Riparazione e manutenzione locali uffici	5.000.000	4.419.414	115.604	4.535.018	464.982
38. - Riparazione e manutenzione beni mobili	20.000.000	14.963.958	4.403.606	19.367.564	632.436
39. - Spese per lavori meccanografici	262.000.000	144.970.645	112.203.465	257.174.110	4.825.890
40. - Rimborso alle banche spese di commissione e postali spedizione assegni	18.000.000	15.287.046	290	15.287.336	2.712.664
41. - Cancelleria e stampati	130.000.000	111.657.695	15.360.210	127.017.815	2.982.185
42. - Spese postali e telegrafiche	160.000.000	143.702.140	8.921.684	152.623.824	7.376.176
43. - Spese telefoniche	68.000.000	62.194.001	4.766.734	66.960.735	1.039.265
44. - Biblioteca, abbonamenti a riviste, manuali, ecc.	10.000.000	6.931.683	1.537.140	8.468.823	1.531.177
45. - Spese per le autovetture	7.000.000	6.326.970	668.745	6.995.715	4.285
47. - Obblazioni, regalie e premi	4.000.000	3.756.990	20.000	3.776.990	223.010
48. - Vestiario al personale	6.000.000	3.279.176	1.673.350	4.952.526	1.047.474
49. - Spese varie d'ufficio	9.000.000	7.811.140	1.175.877	8.987.017	12.983
50. - Organi collegiali	55.000.000	46.790.703	261.355	47.052.058	7.947.942
51. - Contributi annuali Istituto patronato	43.000.000	39.433.448	—	39.433.448	3.566.552
52. - Contributi ai CRAL e befana	11.500.000	169.600	11.167.400	11.337.000	163.000
	1.433.612.000	1.176.648.259	190.901.641	1.367.549.900	66.062.100

LEGISLATURA V — DISEGNI DI LEGGE E RELAZIONI - DOCUMENTI

USCITE EFFETTIVE STRAORDINARIE

DESCRIZIONE	Previsioni	Accertamenti				Economie o maggiori spese
		Importi		Rimasti da pagare	Totali	
		Pagati				
ONERI PATRIMONIALI						
53. - Manutenzione straordinaria immobili di proprietà . . .	70.000.000	16.984.943	52.945.742	69.930.685	—	69.315
	70.000.000	16.984.943	52.945.742	69.930.685	—	69.315
SPESE GENERALI						
54. - Compensi al personale distaccato da altri Enti . . .	14.000.000	12.015.373	100.685	12.116.058	—	1.883.942
55. - Spese di consulenza . . .	3.000.000	181.000	1.900.000	2.081.000	—	919.000
56. - Spese per liti . . .	8.500.000	4.043.501	3.225.920	7.269.421	—	1.230.579
57. - Acquisto mobili e macchine . . .	250.000.000	57.458.031	187.983.510	245.441.541	—	4.558.459
59. - Mostre, congressi e quote associative . . .	3.000.000	2.535.013	56.000	2.591.013	—	408.987
60. - Lavori straordinari a locali Uffici ed ambulatori . . .	5.000.000	1.234.186	1.420.305	2.654.491	—	2.345.509
61. - Spese di primo impianto o trasferimento uffici e ambulatori . . .	10.000.000	7.516.377	1.784.985	9.301.362	—	698.638
62. - Spese per l'arenile al Lido di Roma . . .	1.000.000	884.900	—	884.900	—	115.100
64. - Fondo di riserva . . .	178.500.000	—	—	—	—	178.500.000
	473.000.000	85.868.381	196.471.405	282.339.786	—	190.660.214
MOVIMENTO DI CAPITALI						
65. - Acquisto stabili . . .	1.549.000.000	327.573.290	1.221.416.710	1.549.000.000	—	—
66. - Lavori stabili ad incremento patrimoniale . . .	167.000.000	500.000	166.500.000	167.000.000	—	—
67. - Acquisto titoli . . .	—	—	7.965.924.491	7.965.924.491	—	2.200.793.491
68. - Fondi della Previdenza da investire per riserva tecnica . . .	5.765.131.000	—	—	309.053.780	—	290.000.220
69. - Quote capitale annualità ammortamento mutui passivi . . .	599.054.000	309.053.780	—	—	—	—
	8.080.185.000	637.137.070	9.353.841.201	9.990.978.271	—	1.910.793.271

LEGISLATURA V — DISEGNI DI LEGGE E RELAZIONI - DOCUMENTI

PARTITE DI GIRO

DESCRIZIONE	Previsioni	Accertamenti				Economie o maggiori spese
		Importi		Totali		
		Pagati	Rimasti da pagare			
ANTICIPAZIONI						
71. - Per servizio economato	p.m.	5.195.860	—	5.195.860	—	5.195.860
72. - Per il personale	p.m.	—	—	—	+	379.467.421
a) anticipazioni varie		31.304.324	349.604	31.653.928		
b) anticipazioni fruttifere		51.154.072	200.000	51.354.072		
c) imposta di R.M. e C. 1958 e retro		18.810	—	18.810		
d) cessione stipendi		211.906.235	20.911.400	232.817.635		
e) quote riscaldamento		3.797.137	128.600	3.925.737		
f) fitti immobili non dell'Istituto		6.976.380	666.175	7.642.555		
g) IGE su fitti immobili di proprietà		147.751	55.453	203.204		
h) registrazione contratti di locazione		1.061.025	—	1.061.025		
i) quote riscatto Cassa di previdenza		17.639.466	5.199.325	22.838.791		
l) quota Cassa previdenza 1952-1959 a carico sanitari a contratto		8.573.123	—	8.573.123		
m) riscatto alloggi Via Gallipoli:		—	—	—		
1) quote riscatto		11.607.341	—	11.607.341		
2) quote gestione		7.594.499	—	7.594.499		
n) accenti sui miglioramenti economici		13.530	13.171	26.701		
o) anticipazioni infruttifere al personale delle Sedi alluvionate		150.000	—	150.000		
73. - Per conto terzi:	p.m.	—	—	—	+	5.034.192.774
a) mandati ed assegni riemessi		94.925.646	29.462.656	124.388.302		
b) spese stampati a carico iscritti		3.569.101	—	3.569.101		
c) assistenza sanitaria sospesa		152.694.504	4.976.187	157.670.691		
d) anticipazioni ai C.M. per assegni vitalizi		—	—	—		
e) contributi GESCAL		—	—	—		
f) pagamenti a favore ENPAM		56.128.303	183.496.050	239.622.353		
g) pagamenti O.P. farmacisti		411.135.552	110	411.135.662		
h) spese per Uff. FF. da ripartire tra Enti mutualistici		50.769.015	—	50.769.015		
i) accenti su liquidazioni finalita' assistenziali:		—	—	—		
1) alle farmacie		2.322.392.361	—	2.322.392.361		
2) agli ospedali		633.770.292	3.000	633.773.292		
l) bolli, registrazione contratti, varie		684.958	117.893	802.851		
m) danni di guerra		4.526.290	621.470	5.147.760		
n) contributi colonie climatiche da parte Enti e iscritti		4.757.716	434.100	5.191.816		
o) anticipazioni inerenti altri esercizi		4.654.805	—	4.654.805		

LEGISLATURA V — DISEGNI DI LEGGE E RELAZIONI - DOCUMENTI

DESCRIZIONE	A c c e r t a m e n t i				Economie o maggiori spese
	Previsioni	Importi		Totali	
		Pagati	Rimasti da pagare		
p) varie	—	241.140.238	21.315.605	262.455.843	—
q) accantonamento quota parte liquidazione conti ospedalieri:	—	—	454.413.802	454.413.802	—
1) sulle rette di degenza	—	—	358.205.120	358.205.120	—
2) sui compensi fissi	—	—	—	—	—
	—	4.338.286.334	1.080.569.721	5.418.856.055	+ 5.418.856.055

TRATTENUTE DI LEGGE

74. - Contributi vari ed imposte	1.500.000.000	—	—	—	+ 57.225.658
a) Cassa di previdenza:	—	328.503.961	6.484.825	334.988.786	—
1) contributi correnti	—	9.120.903	564.571	9.685.474	—
2) contributi arretrati 1952-1959 sanitari a contratto	—	159.950	—	159.950	—
3) contributi arretrati 1952-1965 farmacisti a contratto	—	1.420.433	44.060	1.464.493	—
b) assicurazioni sociali	—	292.552.082	349.932.914	642.484.996	—
c) imposta R.M. e C.	—	17.944	44.286.591	44.304.535	—
d) GESCAL	—	6.967.343	6.839.950	13.807.293	—
e) ONAOSI	—	700.816	—	700.816	—
f) trattenute al personale distaccato	—	509.629.316	—	509.629.316	—
g) INADEL	—	—	—	—	—
	1.500.000.000	1.149.072.747	408.152.911	1.557.225.658	+ 57.225.658

DEPOSITI

75. - Cauzionali	p.m.	14.526.224	6.753.810	21.280.034	+ 21.280.034
76. - Per contributi da regolarizzare	p.m.	9.745.216	—	9.745.216	+ 48.336.591
a) versati in eccedenza	—	21.338.277	17.253.098	38.591.375	—
b) affluti erroneamente	—	—	—	—	—
77. - Vari	p.m.	45.609.717	24.006.908	69.616.625	+ 69.616.625

LEGISLATURA V — DISEGNI DI LEGGE E RELAZIONI - DOCUMENTI

DESCRIZIONE	Previsioni	A c c e r t a m e n t i			Economie o maggiori spese
		Importi		Totali	
		Pagati	Rimasti da pagare		
78. - Convitto maschile — Anagni	303.099.000	264.540.369	27.522.109	292.062.477	— 11.036.523
79. - Convitto femminile — Sansepolcro	208.208.925	190.225.081	27.348.708	217.573.789	+ 9.364.864
80. - Convitto femminile — Arezzo	194.010.000	176.926.286	16.898.646	193.824.932	— 185.068
81. - Istituto magistrale — Sansepolcro	53.955.230	45.469.159	9.665.434	55.134.593	+ 1.179.363
	759.273.155	677.160.895	81.434.896	758.595.791	— 677.364

GESTIONE CONVITTI E SCUOLE

82. - Rimborso somme riscosse per conto della GESCAL:					
a) contributi:					
1) ruolo 1966	—	470.556.125	47.367.976	2.389.935.163	+ 2.389.935.163
2) ruolo 1967	—	1.872.011.062			
b) penalità ed interessi di mora	—	8.781.550	830.434	9.611.984	+ 9.611.984
c) varie	—	460.723	75.846.126	76.306.849	+ 76.306.849
	—	2.351.809.460	124.044.536	2.475.853.996	+ 2.475.853.996

GESTIONE CONTRIBUTI GESCAL

LEGISLATURA V — DISEGNI DI LEGGE E RELAZIONI - DOCUMENTI

DESCRIZIONE	Previsioni	A c c e r t a m e n t i				Economie o maggiori spese
		Importi		Totali		
		Pagati	Rimasti da pagare			
ANTICIPAZIONI DI CASSA FRA LE GESTIONI						
83. — Della Gestione previdenza	—	3.907.419.607	—	3.907.419.607	+	3.907.419.607
84. — Della Gestione assistenza	—	—	3.907.419.607	3.907.419.607	+	3.907.419.607
	—	3.907.419'607	3.907.419.607	7.814.839.214	+	7.814.839.214
GESTIONE BOLLETTINO « INFORMAZIONI INADEL »						
86. — Spese per la Gestione del bollettino « Informazioni INA DEL »:	—	—	—	—	—	—
a) Spese per la stampa delle copie « omaggio »	—	—	—	—	—	—
b) rimborso spese per la stampa alla Tecnindustria edi- trice	—	—	—	—	—	—
c) compensi ai collaboratori interni ed esterni	—	—	—	—	—	—
d) spese varie	—	—	—	—	—	—
e) utile gestione	—	—	618.665	618.665	+	618.665
	—	—	618.665	618.665	+	618.665

PAGINA BIANCA

RENDICONTO DEL CONVITTO « PRINCIPE DI PIEMONTE » — ANAGNI

PAGINA BIANCA

LEGISLATURA V — DISEGNI DI LEGGE E RELAZIONI - DOCUMENTI

GESTIONE FINANZIARIA

PARTE I. — ENTRATA

DESCRIZIONE	Riferimento a svolgimenti	Previsioni	Accertamenti			Maggiori o minori entrate	
			Riscossi	Importi			Totali
				Rimasti da riscuotere			
GESTIONE RESIDUI							
Fondo di cassa al 31-12-1966	1	998.214	998.214	—	998.214	—	
Crediti diversi al 31-12-1966	1	27.408.112	26.017.262	296.163	26.313.425	1.094.687	
TOTALE GESTIONE RESIDUI		28.406.326	27.015.476	296.163	27.311.639	1.094.687	
GESTIONE COMPETENZE							
ENTRATE EFFETTIVE							
ORDINARIE							
Rendite patrimoniali	2	800.000	260.364	417.315	677.679	122.321	
Sovvenzione Amministrazione centrale	3	274.169.000	226.029.243	23.892.634	249.921.877	24.247.123	
Entrate diverse	4	130.000	18.050	36.500	54.550	75.450	
Entrate varie	5	—	201.820	—	201.820	201.820	
TOTALE ENTRATE EFFETTIVE		275.099.000	226.509.477	24.346.449	250.855.926	24.249.074	
PARTITE DI GIRO							
Entrate diverse	6	28.000.000	40.450.040	756.511	41.206.551	13.206.551	
TOTALE GESTIONE COMPETENZE		303.099.000	266.959.517	25.102.960	292.062.477	11.036.523	
RIEPILOGO							
TOTALE GESTIONE RESIDUI		28.406.326	27.015.476	296.163	27.311.639	1.094.687	
TOTALE GESTIONE COMPETENZE		303.099.000	266.959.517	25.102.960	292.062.477	11.036.523	
TOTALE GENERALE ENTRATA		331.505.326	293.974.993	25.399.123	319.374.116	12.131.210	

LEGISLATURA V — DISEGNI DI LEGGE E RELAZIONI - DOCUMENTI

PARTE II. — USCITA

DESCRIZIONE	Riferimento a sviluppiamenti	Previsioni	Accertamenti			Economie o maggiori spese
			Importi		Totali	
			Pagati	Rimasti da pagare		
GESTIONE RESIDUI						
Debiti diversi al 31-12-1966	7	28.406.326	27.201.639	110.000	27.311.639	— 1.094.687
TOTALE GESTIONE RESIDUI		28.406.326	27.201.639	110.000	27.311.639	— 1.094.687
GESTIONE COMPETENZE						
SPESE EFFETTIVE						
ORDINARIE						
Oneri patrimoniali	8	10.604.000	10.467.763	97.000	10.564.763	— 39.237
Spese per il personale	9	204.500.000	183.778.905	6.860.233	190.639.128	— 13.860.872
Spese generali	10	10.150.000	6.654.193	1.854.094	8.508.287	— 1.641.713
Spese per i convittori	11	47.845.000	32.295.708	8.848.040	41.143.748	— 6.701.252
STRAORDINARIE						
Spese varie impreviste	12	2.000.000	—	—	—	— 2.000.000
TOTALE SPESE EFFETTIVE		275.099.000	233.196.569	17.659.357	250.855.926	— 24.243.074
PARTITE DI GIRO	13	28.000.000	31.343.800	9.862.751	41.206.551	+ 13.206.551
TOTALE GESTIONE COMPETENZE		303.099.000	264.540.369	27.522.108	292.062.477	— 11.036.523
RIEPILOGO						
TOTALE GESTIONE RESIDUI		28.406.326	27.201.639	110.000	27.311.639	— 1.094.687
TOTALE GESTIONE COMPETENZE		303.099.000	264.540.369	27.522.108	292.062.477	— 11.036.523
TOTALE GENERALE USCITA		331.505.326	291.742.008	27.632.108	319.374.116	— 12.131.210

LEGISLATURA V — DISEGNI DI LEGGE E RELAZIONI - DOCUMENTI

GESTIONE DI CASSA

ENTRATA

DESCRIZIONE	Importi	Riferimento a svolgi- menti e pro- spetti
Fondo di cassa al 31 dicembre 1966	998.214	
Ammontare delle riscossioni effettuate durante l'anno:		
a) per residui	26.017.262	
b) per competenze	266.959.517	
	292.976.779	
	293.974.993	

USCITA

DESCRIZIONE	Importi	Riferimento a svolgi- menti e pro- spetti
Ammontare dei pagamenti effettuati nell'anno:		
a) per residui	27.201.639	
b) per competenze	264.540.369	
	291.742.008	
Fondo di cassa al 31 dicembre 1967	2.232.985	
	293.974.993	

LEGISLATURA V — DISEGNI DI LEGGE E RELAZIONI - DOCUMENTI

GESTIONE RESIDUI ATTIVI

PARTE I. — ENTRATA

DESCRIZIONE	Accertamenti anno 1967				
	Somme rimaste da riscuotere al 31-12-1966	Riscossioni	Residui al 31-12-1967	Totali	Variazioni attive o passive
RIMANENZA DI CASSA AL 31 DICEMBRE 1966	998.214	998.214	—	998.214	—
1. - Interessi attivi su depositi bancari	313.450	313.450	—	313.450	—
4. - Sovvenzione Amministrazione centrale	25.128.260	14.033.573	—	24.033.573	1.094.687
7. - Vendità rifuti e materiale fuori uso	102.750	32.750	70.000	102.750	—
11-D. - Anticipazioni al personale	48.615	44.350	4.265	48.615	—
11-E. - Anticipazioni gestione orto	811.527	811.527	—	811.527	—
11-F. - Anticipazioni esercizi futuri	96.000	96.000	—	96.000	—
11-bis. - Acconti futuri miglioramenti	366.565	366.565	—	366.565	—
12. - Anticipazioni e/alunni	61.215	61.215	—	61.215	—
14-F. - R.M. e C. 1957-1958	359.730	257.832	101.898	359.730	—
16. - Depositi cauzionali	120.000	—	120.000	120.000	—
	27.408.112	26.017.262	296.163	26.313.425	1.094.687
RIMANENZA DI CASSA AL 31 DICEMBRE 1966	998.214	998.214	—	998.214	—
TOTALE CREDITI DIVERSI	27.408.112	26.017.262	296.163	26.313.425	1.094.687
TOTALE GENERALE RESIDUI ATTIVI	28.406.326	27.015.476	296.163	27.311.639	1.094.687

LEGISLATURA V — DISEGNI DI LEGGE E RELAZIONI - DOCUMENTI

DESCRIZIONE	Previsioni	Accertamenti			Maggiori o minori entrate
		Importi		Totali	
		Riscossi	Residui da riscuotere		
RENDITE PATRIMONIALI					
1. - Interessi su c/c bancario	200.000	—	312.420	312.420	+ 112.420
2. - Fitti reali	260.000	260.364	—	260.364	+ 364
3. - Proventi fondi rustici	340.000	—	104.895	104.895	+ 235.105
	800.000	260.364	417.315	677.679	+ 122.321
CONTRIBUTI FISSI E RETTE					
4. - Sovvenzione Amministrazione centrale	274.169.000	226.029.243	23.892.634	249.921.877	— 24.247.133
	274.169.000	226.029.243	23.892.634	249.921.877	— 24.247.123
ENTRATE DIVERSE					
7. - Vendita rifiuti e materiali fuori uso	80.000	18.050	36.500	54.550	— 25.450
8. - Varie (risarcimento danni)	50.000	—	—	—	— 50.000
	130.000	18.050	36.500	54.550	— 75.450
ENTRATE STRAORDINARIE					
9. - Entrate varie	—	201.820	—	201.820	+ 201.820
	—	201.820	—	201.820	+ 201.820

LEGISLATURA V — DISEGNI DI LEGGE E RELAZIONI - DOCUMENTI

PARTITE DI GIRO

DESCRIZIONE	Previsioni	A c c e r t a m e n t i				Maggiori o minori entrate
		Importi		Totali		
		Riscossi	Rimasti da riscuotere			
		500.000	—	500.000	+	500.000
10. - All'Economo	—	—	—	—	+	—
11. - Per c/terzi:						
a) amministrazione centrale	—	1.448.835	—	1.448.835	+	1.448.835
b) vitto	—	5.891.900	—	5.891.900	+	5.891.900
c) varie	—	1.121.163	77.450	1.198.613	+	1.198.613
d) personale	—	664.600	—	664.600	+	664.600
e) gestione orto	—	120.955	553.106	674.061	+	674.061
f) esercizi futuri	—	—	83.000	83.000	+	83.000
12. - Per c/alunni	—	112.530	40.200	152.730	+	152.730
14. - Contributi vari	28.000.000	—	—	—	—	2.536.374
a) CPDEL	—	5.322.156	—	5.322.156	—	—
b) INPS	—	1.683.128	—	1.683.128	—	—
c) INADEL	—	8.831.037	—	8.831.037	—	—
d) GESCAL	—	829.389	—	829.389	—	—
e) ONAOSI	—	12.437	—	12.437	—	—
f) R.M. e C.	—	8.782.724	2.755	8.785.479	—	—
15. - Cessione stipendio	—	2.472.900	—	2.472.900	+	2.472.900
17. - Depositi convittori	—	2.656.286	—	2.656.286	+	2.656.286
	28.000.000	40.450.040	756.511	51.206.551	+	13.206.551

ANTICIPAZIONI

LEGISLATURA V — DISEGNI DI LEGGE E RELAZIONI - DOCUMENTI

GESTIONE RESIDUI PASSIVI

PARTE II. — USCITA

DESCRIZIONE	Accertamenti anno 1967				Variazioni attive o passive
	Somme rimaste da pagare al 31-12-1966	Pagamenti	Residui al 31-12-1967	Totali	
3. - Manutenzione fabbricati ed impianti	3.165	3.165	—	3.165	—
4. - Manutenzione giardini	13.400	13.400	—	13.400	—
7. - Stipendi ed assegni fissi	770.024	770.024	—	770.024	—
8. - 13 ^a mensilità	178.299	178.299	—	178.299	—
9. - Gratifica	1.532	1.532	—	1.532	—
10. - Missioni	12.220	12.220	—	12.220	—
11. - Lavoro straordinario	1.850.000	755.313	—	755.313	1.094.687
13. - Indennità licenziamento	3.263.235	3.263.235	—	3.263.235	—
14-B. - Assicurazioni sociali	266.710	266.710	—	266.710	—
14-E. - Assicurazioni infortuni	311.715	311.715	—	311.715	—
15. - Vestiario ed uniformi	30.000	30.000	—	30.000	—
17. - Combustibili	922.120	922.120	—	922.120	—
18. - Energia e materiale elettrico	249.871	249.871	—	249.871	—
22. - Rinnovazione e manutenzione beni mobili	2.400	2.400	—	2.400	—
23. - Manutenzione mobili e macchine	40.950	40.950	—	40.950	—
24. - Biblioteca	29.600	29.600	—	29.600	—
25. - Cancelleria e stampati	21.350	21.350	—	21.350	—
27. - Spese di locomozione	72.000	72.000	—	72.000	—
28. - Spese varie di ufficio	34.900	34.900	—	34.900	—

LEGISLATURA V — DISEGNI DI LEGGE E RELAZIONI - DOCUMENTI

Segue: Parte II. — Uscita.

DESCRIZIONE	Accertamenti anno 1967				Variazioni attive o passive
	Somme rimaste da pagare al 31-12-1966	Pagamenti	Residui al 31-12-1967	Totali	
29. - Vitto	2.250.470	2.250.470	—	2.250.470	—
30. - Biancheria e vestiario	2.826.000	2.826.000	—	2.826.000	—
33. - Cure sanitarie ed ospedaliere	195.450	195.450	—	195.450	—
34. - Parrucchiere e spese inerenti	2.000	2.000	—	2.000	—
35. - Libri scolastici	2.652.635	2.652.635	—	2.652.635	—
37. - Materiale scolastico	99.600	99.600	—	99.600	—
38. - Divertimenti collettivi	263.100	263.100	—	263.100	—
39. - Premi e befana	369.080	369.080	—	369.080	—
42. - Assicurazione infortuni	202.965	202.965	—	202.965	—
43. - Insegnamenti speciali	90.000	90.000	—	90.000	—
44. - Spese varie	16.940	16.940	—	16.940	—
48-B. - Anticipazioni e/terzi: vitto	20.787	20.787	—	20.787	—
48-C. - Anticipazioni e/terzi: varie	24.470	24.470	—	24.470	—
48-D. - Anticipazioni e/terzi: al personale	2.297.040	2.297.040	—	2.297.040	—
48-E. - Anticipazioni e/terzi: gestione orto	414.562	414.562	—	414.562	—
49. - Anticipazioni e/alumni	31.900	31.900	—	31.900	—
51. - F.R.M. e C.	7.806.525	7.806.525	—	7.806.525	—
53. - Depositi cauzionati	110.000	—	110.000	110.000	—
54. - Depositi convittori	659.311	659.311	—	659.311	—
TOTALE GENERALE RESIDUI PASSIVI	28.406.326	27.201.639	110.000	27.311.639	—
					1.094.687

LEGISLATURA V — DISEGNI DI LEGGE E RELAZIONI - DOCUMENTI

DESCRIZIONE	A c c e r t a m e n t i				Economie o maggiori spese
	Previsioni	Importi		Totali	
		Pagati	Rimasti da pagare		
ONERI PATRIMONIALI					
1. - Imposte, tasse ed assicurazioni.	75.000	37.723	—	37.723	37.277
2-B. - Fitti figurativi	9.929.000	9.929.000	—	9.929.000	—
3. - Manutenzione fabbricati ed impianti	500.000	401.530	97.000	498.530	1.470
4. - Manutenzione giardini	100.000	99.510	—	99.510	490
	10.604.000	10.467.763	97.000	10.564.763	39.237
SPESE PER IL PERSONALE					
7. - Stipendi ed assegni fissi	123.000.000	112.212.866	4.878.050	117.090.916	5.909.084
8. - 13 ^a mensilità	9.000.000	8.088.856	11.855	8.100.711	899.289
9. - Gratificazione annuale	18.000.000	15.763.232	3.238	15.766.470	2.233.530
10. - Indennità di missione	300.000	170.440	20.422	190.862	109.138
11. - Lavoro straordinario	11.000.000	9.483.846	1.177.198	10.661.044	338.956
13. - Indennità di licenziamento	10.000.000	7.801.100	229.185	8.030.285	1.969.715
14. - Contributi vari c/Istituto:					
A. - CPDEL	20.000.000	19.547.592	—	19.547.592	452.408
B. - INPS	5.600.000	4.849.852	8.450	4.858.302	741.688
C. - INADEL	5.800.000	4.823.035	—	4.823.035	976.965
D. - GESCAL	500.000	499.926	—	499.926	74
E. - INAIL	500.000	400.860	72.525	473.385	26.615
15. - Vestiario ed uniformi al personale	500.000	137.300	159.300	296.600	203.400
16. - Contributo al CRAL - Aziendale e befana	300.000	—	300.000	300.000	—
	204.500.000	183.778.905	6.860.223	190.639.128	13.860.872
SPESE GENERALI					
17. - Combustibili	4.000.000	2.003.330	776.580	2.779.910	1.220.090
18. - Energia elettrica e materiale	2.000.000	1.452.757	347.859	1.800.616	199.384
20. - Pulizia e disinfezione	450.000	443.536	—	443.536	6.464

LEGISLATURA V — DISEGNI DI LEGGE E RELAZIONI - DOCUMENTI

DESCRIZIONE	Previsioni	A c c e r t a m e n t i			Economie o maggiori spese
		Importi		Totali	
		Pagati	Rimasti da pagare		
21. - Spese per le funzioni religiose	150.000	120.890	3.050	123.940	26.060
22. - Rinnoiazione e manutenzione	900.000	315.085	481.000	796.085	103.915
23. - Manutenzione mobili e macchine	400.000	393.645	—	393.645	6.355
24. - Biblioteca	150.000	134.930	15.000	149.930	70
25. - Cancelleria e stampati	350.000	313.050	33.430	346.480	3.520
26. - Spese postali, telegrafiche e telefoniche	1.500.000	1.291.330	197.175	1.488.505	11.495
27. - Spese di locomozione	150.000	147.680	—	147.680	2.320
28. - Spese varie di ufficio	100.000	37.960	—	37.960	62.040
	10.150.000	6.654.193	1.854.094	8.508.287	1.641.713
SPESE PER I CONVITTORI					
29. - Vitto	29.000.000	21.310.604	2.448.060	23.758.664	5.241.336
30. - Biancheria e vestiario	6.000.000	1.853.885	3.603.250	5.457.135	542.865
31. - Calzature e spese inerenti	500.000	397.674	—	397.674	102.326
32. - Bucato, bagni e varia pulizia personale	400.000	400.805	—	400.805	805
33. - Cure sanitarie ed ospedaliere	1.500.000	1.418.250	91.520	1.509.770	9.770
34. - Parrucchiere e spese inerenti	750.000	654.270	—	654.270	95.730
35. - Libri scolastici	3.800.000	1.744.465	1.771.210	3.515.675	284.325
36. - Tasse scolastiche	700.000	684.910	—	684.910	15.090
37. - Materiale scolastico	1.200.000	933.500	259.280	1.192.780	7.220
38. - Divertimenti collettivi	1.450.000	967.000	327.500	1.294.500	155.500
39. - Premi e befana	600.000	279.000	321.000	600.000	—
40. - Viaggi	50.000	720	—	720	49.280
41. - Spese postali	250.000	248.200	—	248.200	1.800
42. - Assicurazione infortuni	225.000	210.425	—	210.425	14.575
43. - Insegnamenti speciali	1.220.000	1.130.800	15.000	1.145.800	74.200
44. - Spese varie	200.000	61.200	11.220	72.420	127.580
	47.845.000	32.295.708	8.848.040	41.143.748	6.701.252
SPESE STRAORDINARIE					
46. - Fondi di riserva	2.000.000	—	—	—	2.000.000
	2.000.000	—	—	—	2.000.000

LEGISLATURA V — DISEGNI DI LEGGE E RELAZIONI - DOCUMENTI

DESCRIZIONE	Previsioni	Accertamenti				Economie o maggiori spese
		Importi		Totali		
		Pagati	Rimasti da pagare			
47. — All'Economo	—	500.000	—	500.000	+	500.000
48. — Per c/terzi:						
A. — amministrazione centrale	—	1.448.835	—	1.448.835	+	1.448.835
B. — vitto	—	5.837.900	54.000	5.891.900	+	5.891.900
C. — varie	—	1.198.613	—	1.198.613	+	1.198.613
D. — personale	—	602.100	62.500	664.600	+	664.600
E. — gestione orto	—	307.005	367.056	674.061	+	674.061
F. — esercizi futuri	—	83.000	—	83.000	+	83.000
49. — Per c/alunni	—	152.730	—	152.730	+	152.730
51. — Contributi vari	28.000.000	—	—	—	—	2.536.374
A. — CPDEL	—	5.322.156	—	5.322.156	—	—
B. — INPS	—	1.683.128	—	1.683.128	—	—
C. — INADEL	—	8.831.037	—	8.831.037	—	—
D. — GESCAL	—	829.389	—	829.389	—	—
E. — ONAOSI	—	12.437	—	12.437	—	—
F. — R.M. e Complementare	—	27.410	8.758.069	8.785.479	—	—
52. — Cessione stipendio	—	2.472.900	—	2.472.900	+	2.472.900
54. — Depositi convittori	—	2.035.160	621.126	2.656.286	+	2.656.286
	28.000.000	31.343.800	9.862.751	41.206.551	+	13.206.551

PARTITE DI GIRO

PAGINA BIANCA

LEGISLATURA V — DISEGNI DI LEGGE E RELAZIONI - DOCUMENTI

RENDICONTO DEL CONSERVATORIO FEMMINILE — SANSEPOLCRO

PAGINA BIANCA

LEGISLATURA V — DISEGNI DI LEGGE E RELAZIONI - DOCUMENTI

GESTIONE FINANZIARIA

PARTE I. — ENTRATA

DESCRIZIONE	Riferimento a svolgimenti	Previsioni	Accertamenti				Maggiori o minori entrate
			Importi		Totali		
			Riscossi	Rimasti da riscuotere			
GESTIONE RESIDUI							
Fondo di cassa al 31 dicembre 1966	1	2.840.285					
Crediti diversi	1	15.385.873	14.914.592	272.697	2.840.285	15.187.289	— 198.584
TOTALE GESTIONE RESIDUI		18.226.158	17.754.877	272.697	18.027.574		— 198.584
GESTIONE COMPETENZE							
ENTRATE EFFETTIVE							
Rendite patrimoniali	2	272.000	72.000		245.261	317.261	+ 45.261
Contributi fissi e rette	3	199.901.925	154.981.835		26.321.320	181.303.164	+ 18.598.761
Entrate diverse	4	35.000	71.880		—	71.880	+ 36.880
Entrate varie straordinarie	5	—	34.600		—	34.600	+ 34.600
Anticipazioni varie	6	—	10.551.880		2.473.238	13.025.118	+ 13.025.118
Ritenute su stipendi e compensi	7	8.000.000	18.436.083		—	18.436.083	+ 10.436.083
Depositi vari	8	—	4.135.962		249.721	4.385.683	+ 4.385.683
TOTALE GESTIONE COMPETENZE		208.208.925	188.284.240	29.289.549	217.573.789		+ 9.364.864
RIEPILOGO							
TOTALE GESTIONE RESIDUI		18.226.158	17.754.877	272.697	18.027.574		— 198.584
TOTALE GESTIONE COMPETENZE		208.208.925	188.284.240	29.289.549	217.573.789		+ 9.364.864
TOTALE GENERALE ENTRATA		226.435.083	206.039.117	29.562.246	235.601.363		— 9.166.280

LEGISLATURA V — DISEGNI DI LEGGE E RELAZIONI - DOCUMENTI

PARTE II. — USCITA

DESCRIZIONE	Riferimento a svolgimenti	Previsioni	Accertamenti			Economie o maggiori spese
			Importi		Totali	
			Pagati	Rimasti da pagare		
GESTIONE RESIDUI						
Debiti diversi	9	18.226.158	12.930.977	5.096.597	18.027.574	— 198.584
TOTALE GESTIONE RESIDUI		18.226.158	12.930.977	5.096.597	18.027.574	— 198.584
GESTIONE COMPETENZE						
USCITE EFFETTIVE						
Oneri patrimoniali	10	8.218.925	8.208.330	—	8.208.330	— 10.595
Spese per il personale	11	147.250.000	124.820.984	15.488.891	140.309.875	— 6.940.125
Spese generali	12	9.880.000	7.901.749	1.152.922	9.054.671	— 825.329
Spese per le convittrici	13	34.510.000	21.472.750	2.681.279	24.154.029	— 10.355.971
Straordinarie	14	350.000	—	—	—	— 350.000
Anticipazioni varie	15	—	12.865.118	140.000	13.025.118	+ 13.025.118
Ritenute su stipendi e compensi	16	8.000.000	11.312.717	7.123.366	18.436.083	+ 10.436.083
Depositi vari	17	—	3.623.433	762.250	4.385.683	+ 4.385.683
TOTALE GESTIONE COMPETENZE		208.208.925	190.225.081	27.348.708	217.573.789	+ 9.364.864
PARTITE DI GIRO						
Anticipazioni varie		—	140.000	—	140.000	+ 140.000
Ritenute su stipendi e compensi		8.000.000	11.312.717	7.123.366	18.436.083	+ 10.436.083
Depositi vari		—	3.623.433	762.250	4.385.683	+ 4.385.683
TOTALE GESTIONE COMPETENZE		208.208.925	190.225.081	27.348.708	217.573.789	+ 9.364.864
RIEPILOGO						
TOTALE GESTIONE RESIDUI		18.226.158	12.930.977	5.096.597	18.027.574	— 198.584
TOTALE GESTIONE COMPETENZE		208.208.925	190.225.081	27.348.708	217.573.789	+ 9.364.864
TOTALE GENERALE USCITA		226.435.083	203.156.058	32.445.305	235.601.363	+ 9.166.280

LEGISLATURA V — DISEGNI DI LEGGE E RELAZIONI - DOCUMENTI

GESTIONE DI CASSA

ENTRATE

DESCRIZIONE	Importi	Riferimento a svolgi- menti e pro- spetti
Fondo di cassa al 1° gennaio 1967	2.840.285	
Ammontare delle riscossioni effettuate durante l'anno:		
a) per residui	14.914.592	
b) per competenze	188.284.240	
	203.198.832	
	206.039.117	

USCITA

DESCRIZIONE	Importi	Riferimento a svolgi- menti e pro- spetti
Ammontare dei pagamenti effettuati durante l'anno:		
a) per residui	12.930.977	
b) per competenze	190.225.081	
	203.156.058	
Fondo di cassa al 31 dicembre 1967	2.883.059	
	206.039.117	

LEGISLATURA V — DISEGNI DI LEGGE E RELAZIONI - DOCUMENTI

GESTIONE RESIDUI ATTIVI
PARTE I. — ENTRATA

DESCRIZIONE	Accertamenti anno 1967				Variazioni attive o passive
	Somme rimaste da riscuotere al 31-12-1966	Riscossioni	Residui al 31-12-1967	Totali	
ESERCIZIO 1954					
18. - Depositi vari	10.000	—	10.000	10.000	—
ESERCIZIO 1959					
14. - Contributi vari: e) R.M. e C.	49.104	31.236	17.868	49.104	—
ESERCIZIO 1960					
18. - Depositi vari	20.000	—	20.000	20.000	—
ESERCIZIO 1963					
11-66s. - Anticipazioni futuri miglioramenti	65.190	65.190	—	65.190	—
12. - Anticipazioni per conto alunne: a) biancheria e vestiario b) varie	16.590 750	210 750	16.380	16.590 750	— —
ESERCIZIO 1964					
12. - Anticipazioni per conto alunne: a) biancheria e vestiario b) varie	28.290 4.800	26.490 4.800	1.800	28.290 4.800	— —
18. - Depositi vari	70.000	—	70.000	70.000	—

LEGISLATURA V — DISEGNI DI LEGGE E RELAZIONI - DOCUMENTI

Segue: Parte I. — Entrata

DESCRIZIONE	Accertamenti anno 1967				Variazioni attive o passive
	Somme rimaste da riscuotere al 31-12-1966	Riscossioni	Residui al 31-12-1967	Totali	
ESERCIZIO 1965					
11-bis. - Anticipazioni futuri miglioramenti	15.270	15.270	—	15.270	—
12. - Anticipazioni per conto alunne: a) biancheria e vestiario	55.210	43.300	11.300	55.210	—
14. - Contributi vari: a) R.M. e C.	14.005	—	14.005	14.005	—
ESERCIZIO 1966					
1. - Interessi attivi su c/c bancari	276.043	276.043	—	276.043	—
4. - Sovvenzione Amministrazione centrale	13.047.444	12.848.860	—	12.848.860	198.584
11. - Anticipazione per c/terzi: b) vitto	1.168.706	1.168.706	—	1.168.706	—
11-bis. - Anticipazioni futuri miglioramenti	25.350	10.080	15.270	25.350	—
12. - Anticipazioni per c/alunne: a) biancheria e vestiario	294.612	220.602	74.010	294.612	—
14. - R.M. e C.	13.122	2.058	11.064	13.122	—
17. - Depositi convittici	200.387	200.387	—	200.387	—
18. - Depositi vari	11.000	—	11.000	11.000	—
FONDO DI CASSA AL 31 DICEMBRE 1966					
	15.385.873	14.914.592	272.697	15.187.289	198.584
CREDITI DIVERSI					
	2.840.285	2.840.285	—	2.840.285	—
	15.385.873	14.914.592	272.697	15.187.289	198.584
TOTALE RESIDUI ATTIVI					
	18.226.158	17.754.877	272.697	18.027.574	198.584

LEGISLATURA V — DISEGNI DI LEGGE E RELAZIONI - DOCUMENTI

DESCRIZIONE	A c c e r t a m e n t i				
	Previsioni	Importi		Totali	Maggiori o minori entrate
		Riscossi	Rimasti da riscuotere		
RENDITE PATRIMONIALI					
1. - Interessi attivi su c/c bancario	200.000	—	245.261	245.261	+ 45.261
3. - Proventi fondi rustici	72.000	72.000	—	72.000	—
	272.000	72.000	245.261	317.261	+ 45.261
CONTRIBUTI FISSI E RETTE					
4. - Sovvenzione Amministrazione centrale	199.901.925	154.981.835	26.321.329	181.303.164	— 18.598.761
	199.901.925	154.981.835	26.321.329	181.303.164	— 18.598.761
ENTRATE DIVERSE					
7. - Vendita rifiuti e materiali fuori uso	30.000	71.880	—	71.880	+ 41.880
8. - Varie (risarcimento danni, ecc.)	5.000	—	—	—	— 5.000
	35.000	71.880	—	71.880	+ 36.880

LEGISLATURA V — DISEGNI DI LEGGE E RELAZIONI - DOCUMENTI

DESCRIZIONE	Previsioni	A c c e r t a m e n t i				Maggiori o minori entrate
		Importi		Totali		
		Riscossi	Rimasti da riscuotere			
ENTRATE VARIE STRAORDINARIE						
9. - Entrate varie e straordinarie	—	34.600	—	34.600	+	34.600
	—	34.600	—	34.600	+	34.600
REINTEGRO ANTICIPAZIONI						
10. - Anticipazioni all'Economia	—	100.000	—	100.000	+	100.000
11. - Anticipazioni per conto terzi:						
a) Amministrazione centrale	—	1.265.658	—	1.265.658	+	1.265.658
b) vitto	—	4.482.028	1.331.597	5.813.625	+	5.813.625
c) varie	—	3.212.354	232.000	3.444.354	+	3.444.354
d) energia elettrica	—	110.000	—	110.000	+	110.000
e) al personale	—	939.644	735.909	1.675.553	+	1.675.553
11-bis. - Anticipazioni futuri miglioramenti 60 punto coefficiente	—	—	—	—	—	—
12. - Anticipazioni per conto alunne:						
a) biancheria e vestiario	—	345.196	161.732	506.928	+	506.928
b) varie	—	97.000	12.000	109.000	+	109.000
	—	10.551.880	2.473.238	13.025.118	+	13.025.118

LEGISLATURA V — DISEGNI DI LEGGE E RELAZIONI - DOCUMENTI

DESCRIZIONE	Previsioni	A c c e r t a m e n t i				Maggiori o minori entrate
		Importi		Totali		
		Riscossi	Rimasti da risuotere			
RITENUTE SU STIPENDI E COMPENSI						
14. — Contributi vari	8.000.000	—	—	—	+	10.436.083
a) Cassa di previdenza	—	4.299.825	—	4.299.825	—	—
b) Assicurazioni sociali	—	—	—	—	—	—
c) INADEL	—	6.932.217	—	6.932.217	—	—
d) INA-casa	—	735.811	—	735.811	—	—
e) R.M. e C.	—	5.972.193	—	5.972.193	—	—
f) ONAOSI	—	12.437	—	12.437	—	—
15. — Cessione del quinto stipendio e varie	—	483.600	—	483.600	—	—
	8.000.000	18.436.083	—	18.436.083	+	10.436.083
DEPOSITI						
16. — Depositi cauzionali	—	—	—	—	—	—
17. — Depositi convittrici	—	4.135.962	249.721	4.385.683	+	4.385.683
	—	4.135.962	249.721	4.385.683	+	4.385.683

LEGISLATURA V — DISEGNI DI LEGGE E RELAZIONI - DOCUMENTI

GESTIONE RESIDUI PASSIVI

PARTE II. — USCITA

DESCRIZIONE	Accertamenti anno 1967				Variazioni attive o passive
	Somme rimaste da pagare al 31-12-1966	Pagamenti	Residui al 31-12-1967	Totali	
3. — Manutenzione fabbricati e impianti	25.565	25.565	—	25.565	—
8. — 13ª mensilità	4.560	4.560	—	4.560	—
11. — Lavoro straordinario	1.593.640	1.497.043	96.597	1.593.640	—
13. — Indennità di licenziamento	5.000.000	—	5.000.000	5.000.000	—
14. — Contributi vari:					
a) Cassa di previdenza	2.055.705	1.857.121	—	1.857.121	198.584
b) Assicurazioni sociali	194.510	194.510	—	194.510	—
c) Assicurazioni infortuni	117.235	117.235	—	117.235	—
16. — CRAL	68.000	68.000	—	68.000	—
17. — Combustibili:					
a) Nafta	992.000	992.000	—	992.000	—
18. — Energia elettrica:					
a) Illuminazione	161.556	161.556	—	161.556	—
b) Forza motrice	226.246	226.246	—	226.246	—
c) Materiale elettrico	4.920	4.920	—	4.290	—
19. — Acqua potabile	88.776	88.776	—	88.776	—
20. — Pulizia e disinfezione	53.250	53.250	—	53.250	—
24. — Biblioteca	90.000	90.000	—	90.000	—
25. — Cancelleria e stampati	17.400	17.400	—	17.400	—

LEGISLATURA V — DISEGNI DI LEGGE E RELAZIONI - DOCUMENTI

Segue: Parte II. — Uscita

DESCRIZIONE	Accertamenti anno 1967				Variazioni attive o passive
	Somme rimaste da pagare al 31-12-1966	Pagamenti	Residui al 31-12-1967	Totali	
26. — Spese postelegrafoniche	117.594	117.594	—	117.594	—
27. — Spese di locomozione:					
<i>b)</i> Per mezzi pubblici	29.500	29.500	—	29.500	—
30. — Biancheria e vestiario	748.700	748.700	—	748.700	—
31. — Calzature e spese inerenti	60.540	60.540	—	60.540	—
33. — Medicinali e cure sanitarie	137.000	137.000	—	137.000	—
35. — Libri scolastici	121.890	121.890	—	121.890	—
37. — Materiale scolastico	239.800	239.800	—	239.800	—
38. — Divertimenti collettivi	150.000	150.000	—	150.000	—
39. — Premi alunne	495.000	495.000	—	495.000	—
42. — Assicurazione infortuni	127.530	127.530	—	127.530	—
43. — Insegnamenti speciali	60.000	60.000	—	60.000	—
44. — Spese per le convittrici	33.800	33.800	—	33.800	—
51. — Contributi vari:					
<i>a)</i> Cassa e previdenza	493.450	493.450	—	493.450	—
<i>e)</i> R.M. e C.	3.859.672	3.859.672	—	3.859.672	—
52. — Cessione del quinto stipendi	40.300	40.300	—	40.300	—
54. — Deposito delle convittrici	818.019	818.019	—	818.019	—
TOTALE RESIDUI PASSIVI	18.226.158	12.930.977	5.096.597	18.027.574	198.584

LEGISLATURA V — DISEGNI DI LEGGE E RELAZIONI - DOCUMENTI

DESCRIZIONE	A c c e r t a m e n t i				Economie o maggiori spese
	Previsioni	Importi		Totali	
		Pagati	Rimasti da pagare		
ONERI PATRIMONIALI					
1. - Imposte e tasse e assicurazioni	—	—	—	—	—
2. - Fitti di fabbricati urbani:					
a) Reali	7.348.925	—	—	7.348.925	—
b) Figurativi	800.000	799.955	—	799.955	45
3. - Manutenzione impianti	70.000	59.450	—	59.450	10.550
4. - Manutenzione giardino	—	—	—	—	—
	8.218.925	8.208.330	—	8.208.330	10.595
SPESE PER IL PERSONALE					
7. - Stipendi e assegni fissi al personale	92.000.000	86.228.004	5.771.996	92.000.000	1.560.766
8. - 13 ^a mensilità	7.000.000	5.358.307	80.927	5.439.234	3.426.870
9. - Premio di superoperosità	14.000.000	10.527.550	45.580	10.573.130	167.102
10. - Indennità missione e viaggi	250.000	63.811	19.087	82.898	—
11. - Lavoro straordinario	5.700.000	5.300.758	399.242	5.700.000	—
13. - Indennità di licenziamento	3.000.000	83.910	2.916.090	3.000.000	—
14. - Contributi vari:					
a) Cassa di previdenza	16.000.000	11.061.129	4.938.871	16.000.000	—
b) Assicurazioni sociali	4.500.000	1.880.000	1.074.643	2.954.643	1.545.357
c) INADEL	3.900.000	3.722.044	—	3.722.044	177.956
d) INA-casa	260.000	259.776	—	259.776	224
e) Assicurazioni infortuni	260.000	115.745	144.255	260.000	—
15. - Vestiario e uniformi al personale	300.000	219.950	20.000	239.950	60.050
16. - CRAL e Befana	80.000	—	78.200	78.200	1.800
	147.250.000	124.820.984	15.488.891	140.309.875	6.940.125

LEGISLATURA V — DISEGNI DI LEGGE E RELAZIONI - DOCUMENTI

DESCRIZIONE	Previsioni	Accertamenti				Economie o maggiori spese
		Importi		Totali		
		Pagati	Rimasti da pagare			
SPESE GENERALI						
17. — Combustibili	4.420.000	3.942.952	374.700	4.317.652	—	102.348
18. — Energia elettrica e materiale	2.490.000	2.093.921	396.079	2.490.000	—	—
19. — Acqua potabile	150.000	26.231	123.769	150.000	—	—
20. — Pulizia e disinfezione	400.000	406.615	—	406.615	+	6.615
21. — Spese per il culto	250.000	135.490	—	135.490	—	114.510
22. — Rinnovazione e manutenzione	520.000	185.315	63.650	248.965	—	271.035
23. — Manutenzione mobili e macchine	200.000	198.790	—	198.790	—	1.210
24. — Biblioteca	300.000	55.400	108.880	164.280	—	135.720
25. — Cancelleria e stampati	200.000	149.790	—	149.790	—	50.210
26. — Spese postali e telegrafiche	600.000	514.156	85.844	600.000	—	—
27. — Spese di locomozione	300.000	149.225	—	149.225	—	150.775
28. — Spese varie d'Ufficio	50.000	43.864	—	43.864	—	6.136
	9.880.000	7.901.749	1.152.922	9.054.671	—	825.329
SPESE PER LE CONVITTRICI						
29. — Vitto	23.000.000	14.340.355	—	14.340.355	—	8.659.645
30. — Biancheria e vestiario	3.000.000	972.123	1.500.000	2.472.123	—	527.877
31. — Calzature e spese inerenti	260.000	84.642	82.930	167.572	—	92.428
32. — Bucato, bagni, varie, pulizie, personale	500.000	353.590	5.010	358.600	—	141.400
33. — Medicinali e cure sanitarie	1.450.000	1.391.100	58.900	1.450.000	—	—
34. — Parrucchiera e spese inerenti	200.000	186.750	—	186.750	—	13.250
35. — Libri scolastici	2.500.000	1.997.795	44.861	2.042.656	—	457.344
36. — Tasse scolastiche	900.000	257.475	22.525	280.000	—	—
37. — Materiale scolastico	900.000	748.770	37.000	785.770	—	114.230
38. — Divertimenti collettivi	500.000	443.765	7.800	451.565	—	48.435
39. — Premi e Befana alle Convittrici	800.000	15.700	784.300	800.000	—	—
40. — Viaggi convittrici	30.000	3.200	10.000	13.200	—	16.800
41. — Spese postali per le convittrici	170.000	105.900	2.670	108.570	—	61.430
42. — Assicurazione infortuni	220.000	132.217	87.783	220.000	—	—
43. — Insegnamenti speciali	600.000	369.550	37.500	407.050	—	192.950
44. — Spese varie per le convittrici	100.000	69.818	—	69.818	—	30.182
	34.510.000	21.472.750	2.681.279	24.154.029	—	10.355.971

LEGISLATURA V — DISEGNI DI LEGGE E RELAZIONI - DOCUMENTI

DESCRIZIONE	A c c e r t a m e n t i				
	Previsioni	Importi		Totali	Economie o maggiori spese
		Pagati	Rimasti da pagare		
USCITE STRAORDINARIE					
46. -- Fondo di riserva	350.000	—	—	—	350.000
	350.000	—	—	—	350.000
ANTICIPAZIONI					
47. — Anticipazioni all'Economia	—	100.000	—	100.000	+ 100.000
48. — Anticipazioni per c/terzi:	—	—	—	—	
a) Amministrazione centrale	—	1.265.658	—	1.265.658	+ 1.265.658
b) Vitto	—	5.813.625	—	5.813.625	+ 5.813.625
c) Varie	—	3.414.354	30.000	3.444.354	+ 3.444.354
d) Energia elettrica	—	—	110.000	110.000	+ 110.000
e) Al personale	—	1.675.553	—	1.675.553	+ 1.675.553
49. — Anticipazioni per c/alunne:	—	—	—	—	
a) Biancheria e vestiario	—	506.928	—	506.928	+ 506.928
b) Varie	—	109.000	—	109.000	+ 109.000
	—	12.885.118	140.000	13.025.118	+ 13.025.118

LEGISLATURA V — DISEGNI DI LEGGE E RELAZIONI - DOCUMENTI

DESCRIZIONE	Previsioni	A c c e r t a m e n t i				Economie o maggiore spese
		Importi		Totali		
		Pagati	Rimasti da pagare			
RITENUTE SU STIPENDI E COMPENSI						
51. - Contributi vari	8.000.000	—	—	—	+	9.952.483
a) Cassa di previdenza	—	3.142.815	1.157.010	4.299.825		—
b) Assicurazioni sociali	—	—	—	—		—
c) INADEL	—	6.932.217	—	6.932.217		—
d) INA-casa	—	735.811	—	735.811		—
e) R.M. e C.	—	5.837	5.966.356	5.972.193		—
f) ONAOSI	—	12.437	—	12.437		—
52. - Cessione quinto stipendi	—	483.600	—	483.600	+	483.600
	8.000.000	11.312.717	7.123.366	18.436.083	+	10.436.083
DEPOSITI						
53. - Depositi cauzionali	—	—	—	—		—
54. - Depositi delle convittrici	—	3.623.433	762.250	4.385.683	+	4.385.683
	—	3.623.433	762.250	4.385.683	+	4.385.683

RENDICONTO DEL CONVITTO « SANTA CATERINA » — AREZZO

PAGINA BIANCA

LEGISLATURA V — DISEGNI DI LEGGE E RELAZIONI - DOCUMENTI

GESTIONE FINANZIARIA

PARTE I. — ENTRATA

DESCRIZIONE	Riferimento a svolgimenti	Previsioni	A c c e r t a m e n t i			Maggiori o minori entrate
			Riscossi	Rimasti da riscuotere	Totali	
G E S T I O N E R E S I D U I						
Fondo di cassa al 31 dicembre 1966	1	7.913.969	7.913.969	—	7.913.969	—
Crediti diversi		4.077.323	3.769.796	307.527	4.077.323	—
TOTALE GESTIONE RESIDUI		11.991.292	11.683.765	307.527	11.991.292	—
G E S T I O N E C O M P E T E N Z E						
ENTRATE EFFETTIVE						
Rendite patrimoniali	2	298.000	158.460	200.562	359.022	+ 61.022
Contributi fissi e rette	3	181.657.000	149.913.437	12.158.510	162.071.247	+ 19.585.053
Entrate diverse	4	55.000	30.735	—	30.735	+ 24.265
PARTITE DI GIRO						
Anticipazioni varie	5	—	8.097.206	2.196.950	10.294.156	+ 10.294.156
Contributi vari	6	12.000.000	15.854.435	—	15.854.435	+ 3.854.435
Depositi vari	7	—	5.207.220	7.417	5.214.637	+ 5.214.637
TOTALE GESTIONE COMPETENZE		194.010.000	179.261.493	14.563.439	193.824.932	— 185.068
R I E P I L O G O						
TOTALE RESIDUI		11.991.292	11.683.765	307.527	11.991.292	—
TOTALE COMPETENZE		194.010.000	179.261.493	14.563.439	193.824.932	— 185.068
TOTALE GENERALE ENTRATA		206.001.292	190.945.258	14.870.966	205.816.224	— 185.068

LEGISLATURA V — DISEGNI DI LEGGE E RELAZIONI - DOCUMENTI

PARTE II. — USCITA

DESCRIZIONE	Riferimento a sviluppi-menti	Previsioni	A c c e r t a m e n t i				Economie o maggiori spese
			Importi		Totali	Economie o maggiori spese	
			Pagati	Rimasti da pagare			
GESTIONE RESIDUI							
Debiti diversi	8	11.991.292	9.780.089	2.211.203	11.991.292	—	
TOTALE GESTIONE RESIDUI		11.991.292	9.780.089	2.211.203	11.991.292	—	
GESTIONE COMPETENZE							
USCITE EFFETTIVE							
Oneri patrimoniali	9	1.060.000	842.420	100.000	942.420	117.580	
Spese per il personale	10	135.790.000	120.747.839	8.161.054	128.908.893	6.881.107	
Spese generali	11	10.880.000	7.700.806	1.282.974	8.983.780	1.896.220	
Spese per le convittrici	12	34.280.000	23.295.811	330.800	23.626.611	10.653.389	
PARTITE DI GIRO							
Anticipazioni varie	13	—	10.245.586	48.570	10.294.156	10.294.156	
Contributi vari	14	12.000.000	9.979.101	5.875.384	15.854.435	3.854.435	
Depositi vari	15	—	4.114.723	1.099.914	5.214.637	5.214.637	
TOTALE GESTIONE COMPETENZE		194.010.000	176.926.286	16.898.646	193.824.932	185.068	
RIEPILOGO							
TOTALE RESIDUI		11.991.292	9.780.089	2.211.203	11.991.292	—	
TOTALE COMPETENZE		194.010.000	176.926.286	16.898.646	193.824.932	185.068	
TOTALE GENERALE USCITA		206.001.292	186.706.375	19.109.849	205.816.224	185.068	

LEGISLATURA V — DISEGNI DI LEGGE E RELAZIONI - DOCUMENTI

GESTIONE DI CASSA

ENTRATE

DESCRIZIONE	Importi	Riferimento a svolgi- menti e pro- spetti
Fondo di cassa al 31 dicembre 1966	7.913.969	
Ammontare delle riscossioni effettuate durante l'anno:		
a) per residui	3.769.796	
b) per competenze	179.261.493	
	183.031.289	
	190.945.258	

USCITE

DESCRIZIONE	Importi	Riferimento a svolgi- menti e pro- spetti
Ammontare dei pagamenti effettuati durante l'anno:		
a) per residui	9.780.089	
b) per competenze	176.926.286	
Fondo di cassa al 31 dicembre 1967	186.706.375	
	4.238.883	
	190.945.258	

LEGISLATURA V — DISEGNI DI LEGGE E RELAZIONI - DOCUMENTI

GESTIONE RESIDUI ATTIVI

PARTE I. — ENTRATA

DESCRIZIONE	Accertamenti anno 1967					Variazioni attive o passive
	Somme rimaste da riscuotere al 31-12-1966	Riscossioni	Residui al 31-12-1967	Totali		
ESERCIZIO 1966 E RETRO						
1. — Interessi su c/c di banca	296.496	296.496	—	296.496	—	
3. — Fondi rustici:						
d) Censi e canoni	6.160	—	6.160	6.160	—	
4. — Sovvenzione amministrazione centrale	1.732.592	1.732.592	—	1.732.592	—	
11. — Anticipazioni per e/terzi:						
b) Vitto	1.310.270	1.310.270	—	1.310.270	—	
12. — Anticipazioni per e/alunne:						
a) Biancheria e vestiario	521.155	346.310	174.845	521.155	—	
b) Varie	45.450	38.250	7.200	45.450	—	
13-bis. — Accanto futuri miglioramenti economici al personale	32.310	32.310	—	32.310	—	
14. — Contributi vari:						
e) Imposta R.M. e C. 1957-1958	6.966	4.644	2.322	6.966	—	
16. — Depositi cauzionali	117.000	—	117.000	117.000	—	
17. — Depositi convittorici	8.924	8.924	—	8.924	—	
	4.077.323	3.769.796	307.527	4.077.323	—	
FONDO DI CASSA AL 31 DICEMBRE 1966	7.913.969	7.913.969	—	7.913.969	—	
TOTALE CREDITI	4.077.323	3.769.796	307.527	4.077.323	—	
TOTALE GENERALE RESIDUI ATTIVI	11.991.292	11.683.765	307.527	11.991.292	—	

LEGISLATURA V — DISEGNI DI LEGGE E RELAZIONI - DOCUMENTI

DESCRIZIONE	Previsioni	A c c e r t a m e n t i			Maggiori o minori entrate
		Importi		Totali	
		Riscossi	Rimasti da riscuotere		
RENDITE PATRIMONIALI					
1. — Interessi attivi su c/c di banca	280.000	—	199.641	199.641	— 80.359
3. — Proventi da fondi rustici	18.000	158.460	921	159.381	+ 141.381
	298.000	158.460	200.562	359.022	+ 61.022
CONTRIBUTI FISSI E RETTE					
4. — Sovvenzione Amministrazione centrale	181.657.000	149.913.437	12.158.510	162.071.947	— 19.585.053
	181.657.000	149.913.437	12.158.510	162.071.947	— 19.585.053
ENTRATE DIVERSE					
7. — Vendita rifiuti e materiali fuori uso	40.000	14.585	—	14.585	— 25.415
8. — Varie (risarcimento danni ecc.)	15.000	16.150	—	16.150	+ 1.150
	55.000	30.735	—	30.735	— 24.265

LEGISLATURA V — DISEGNI DI LEGGE E RELAZIONI - DOCUMENTI

DESCRIZIONE	A c c e r t a m e n t i					
	Previsioni	Importi		Totali	Maggiori o minori entrate	
		Riscossi	Rimasti da riscuotere			
REINTEGRO ANTICIPAZIONI PER CONTO TERZI						
10. - Anticipazioni all'Economia	—	100.000	—	100.000	+	100.000
11. - Anticipazioni per c/terzi:						
a) Amministrazione centrale	—	265.260	—	265.260	+	265.260
b) Vitto	—	4.525.787	1.081.330	5.607.117	+	5.607.117
c) Varie	—	459.152	431.000	890.152	+	890.152
d) Al personale	—	876.287	—	876.287	+	876.287
e) Proventi del podere	—	14.960	—	14.960	+	14.960
12. - Anticipazioni per c/alunne:						
a) Biancheria e vestiario	—	1.845.680	684.620	2.530.300	+	2.530.300
b) Varie	—	10.080	—	10.080	+	10.080
		8.097.206	2.196.950	10.294.156	+	10.294.156
REINTEGRO CONTRIBUTI DI PREVIDENZA						
14. - Contributi vari	12.000.000	—	—	—	+	3.854.435
a) Cassa di previdenza	—	3.696.050	—	3.696.050	—	—
c) INADEL	—	6.098.226	—	6.098.226	—	—
d) GESCAL	—	683.475	—	683.475	—	—
e) Imposta R.M. e C.	—	5.364.247	—	5.364.247	—	—
f) ONAOSI	—	12.437	—	12.437	—	—
	12.000.000	15.854.435	—	15.854.435	+	3.854.435
REINTEGRO DEPOSITI VARI						
17. - Depositi convittrici	—	5.207.220	7.417	5.214.637	+	5.214.637
	—	5.207.220	7.417	5.214.637	+	5.214.637

LEGISLATURA V — DISEGNI DI LEGGE E RELAZIONI - DOCUMENTI

GESTIONE RESIDUI PASSIVI

PARTE II. — USCITA

DESCRIZIONE	Accertamenti anno 1967				Variazioni attive o passive
	Somme rimaste da pagare al 31-12-1966	Pagamenti	Residui al 31-12-1967	Totali	
ESERCIZIO 1966 E RETRO					
6. — Legati, congrue e contributi varii	50.878	50.878	—	50.878	—
11. — Lavoro straordinario	2.515.420	304.217	2.211.203	2.515.420	—
14. — Contributi vari:					
a) Cassa di previdenza	663.347	663.347	—	663.347	—
b) Assicurazioni sociali	118.715	118.715	—	118.715	—
e) Assicurazioni infortuni	80.000	80.000	—	80.000	—
16. — Contributo CRAL aziendale e Befana	57.800	57.800	—	57.800	—
17. — Combustibile:					
a) Carbone e nafta	511.200	511.200	—	511.200	—
c) Gas	85.000	85.000	—	85.000	—
18. — Energia elettrica e materiale:					
a) Illuminazione	236.358	236.358	—	236.358	—
b) Forza motrice	152.947	152.947	—	152.947	—
19. — Acqua potabile	38.304	38.304	—	38.304	—
26. — Spese postelegrafoniche	122.850	122.850	—	122.850	—
39. — Premi e Befana convittrici	275.000	275.000	—	275.000	—
42. — Assicurazioni infortuni convittrici	116.750	116.750	—	116.750	—
51. — Contributi vari:					
a) Cassa di previdenza	732.501	732.501	—	732.501	—
e) Imposta R.M. e C.	4.102.237	4.102.237	—	4.102.237	—
54. — Depositi convittrici	2.131.985	2.131.985	—	2.131.985	—
	11.991.292	9.780.089	2.211.203	11.991.292	—

LEGISLATURA V — DISEGNI DI LEGGE E RELAZIONI - DOCUMENTI

DESCRIZIONE	Previsioni	A c c e r t a m e n t i				Economie o maggiore spese
		Importi		Totali		
		Pagati	Rimasti da pagare			
ONERI PATRIMONIALI						
3. - Manutenzione fabbricati e impianti	500.000	469.955	—	469.955	—	30.045
4. - Manutenzione giardini	300.000	270.765°	—	270.765	—	29.235
5. - Fondi rustici	50.000	—	—	—	—	50.000
6. - Legati, congrue e contributi vari	210.000	101.700	100.000	201.700	—	8.300
	1.060.000	842.420	100.000	942.420	—	117.580
SPESE PER IL PERSONALE						
7. - Stipendi e assegni fissi al personale	84.500.000	78.810.456	5.689.544	84.500.000	—	—
8. - Tredicesima mensilità	6.500.000	5.132.380	—	5.132.380	—	1.367.620
9. - Gratificazione annuale	11.700.000	9.228.610	—	9.228.610	—	2.471.390
10. - Indennità di missione e viaggi	350.000	132.360	—	132.360	—	217.640'
11. - Lavoro straordinario	8.000.000	7.999.798	—	7.999.798	—	202
13. - Indennità licenziamento personale	1.000.000	189.880	810.120	1.000.000	—	—
14. - Contributi vari:						
a) Cassa di previdenza	14.800.000	12.512.670	1.400.000	13.912.670	—	887.330
b) Assicurazioni sociali	4.400.000	2.740.000	56.830	2.796.830	—	1.603.170
c) INADEL	3.500.000	3.275.856	—	3.275.856	—	224.144
d) GESCAL	420.000	419.834	—	419.834	—	166
e) Assicurazioni infortuni	350.000	190.795	140.000	330.795	—	19.205
15. - Vestiario e uniformi al personale	200.000	115.200	—	115.200	—	84.800
16. - Contributo CRAL aziendale e Befana	70.000	—	64.560	64.560	—	5.440
	135.790.000	120.747.839	8.161.054	128.908.893	—	6.881.107

LEGISLATURA V — DISEGNI DI LEGGE E RELAZIONI - DOCUMENTI

DESCRIZIONE	A c c e r t a m e n t i				Economie o maggiori spese
	Previsioni	Importi		Totali	
		Pagati	Rimasti da pagare		
SPESE GENERALI					
17. — Combustibili	3.850.000	3.423.526	294.974	3.718.500	131.500
18. — Energia elettrica e materiale	3.150.000	1.908.885	522.235	2.341.120	718.880
19. — Acqua potabile	400.000	294.024	68.000	362.024	37.976
20. — Pulizia e disinfezione	530.000	499.240	20.000	519.240	10.760
21. — Spese per il culto	350.000	263.350	—	263.350	86.650
22. — Rinnovazione e manutenzione	700.000	184.720	264.000	448.720	251.280
23. — Manutenzione mobili e macchine	200.000	131.085	—	131.085	68.915
24. — Biblioteca	300.000	273.320	—	273.320	26.680
25. — Cancelleria e stampati	300.000	183.815	—	183.815	116.185
26. — Spese postelegrafoniche	700.000	467.865	113.765	581.630	118.370
27. — Spese di locomozione	350.000	65.645	—	65.645	284.355
28. — Spese varie d'ufficio	50.000	5.331	—	5.331	44.669
	10.880.000	7.700.806	1.282.974	8.983.780	1.896.220
SPESE PER LE CONVITTRICI					
29. — Vitto	23.000.000	14.079.089	—	14.079.089	8.920.911
30. — Biancheria e vestiario	2.000.000	1.170.440	—	1.170.440	829.560
31. — Calzature e spese inerenti	250.000	81.800	—	81.800	168.200
32. — Bucati, bagni e varie pulizie personale	400.000	351.158	—	351.158	48.842
33. — Medicinali, cure sanitarie e ospedaliere	1.500.000	1.392.865	—	1.392.865	107.135
34. — Parrucchiere e spese inerenti	350.000	297.900	—	297.900	52.100
35. — Libri scolastici	2.400.000	2.399.430	—	2.399.430	570
36. — Tasse scolastiche e depositi	800.000	778.800	—	778.800	21.200
37. — Materiale scolastico	800.000	663.844	37.400	701.244	98.756
38. — Divertimenti collettivi	800.000	742.554	—	742.554	57.446
39. — Premi e Befana convittrici	600.000	306.600	293.400	600.000	—
40. — Viaggi alle convittrici	10.000	—	—	—	10.000
41. — Spese postali per le convittrici	150.000	117.860	—	117.860	32.140
42. — Assicurazioni infortuni convittrici	150.000	121.041	—	121.041	28.959
43. — Insegnamenti speciali	1.000.000	745.000	—	745.000	255.000
44. — Spese varie per le convittrici	70.000	47.430	—	47.430	22.570
	34.280.000	23.295.811	330.800	23.626.611	10.653.389

LEGISLATURA V — DISEGNI DI LEGGE E RELAZIONI - DOCUMENTI

DESCRIZIONE	A c c e r t a m e n t i					Economie o maggiore spese
	Previsioni	Importi		Totali		
		Pagati	Rimasti da pagare			
ANTICIPAZIONI PER CONTO TERZI						
47. - Anticipazioni all'Economia	—	100.000	—	100.000	+	100.000
48. - Anticipazioni per c/terzi:						
a) Amministrazione centrale	—	265.260	—	265.260	+	265.260
b) Vitto	—	5.607.117	—	5.607.117	+	5.607.117
c) Varie	—	890.152	—	890.152	+	890.152
e) Al personale	—	827.717	—	827.717	+	827.717
f) Spese per il podere	—	14.960	48.570	63.530	+	63.530
49. - Anticipazioni per c/alunne:						
a) Biancheria e vestiario	—	2.530.300	—	2.530.300	+	2.530.300
b) Vario	—	10.080	—	10.080	+	10.080
	—	10.245.586	48.570	10.294.156	+	10.294.156
CONTRIBUTI VARI						
51. - Contributi vari	12.000.000	—	—	—	+	3.854.435
a) Cassa di previdenza	—	3.184.454	—	3.184.454	+	3.184.454
c) INADEL	—	6.098.226	—	6.098.226	+	6.098.226
d) GESCAL	—	683.475	—	683.475	+	683.475
e) Imposta R.M. e C.	—	509	—	509	+	509
f) ONAOSI	—	12.437	5.363.738	5.376.175	+	5.376.175
	12.000.000	9.979.101	5.875.334	15.854.435	+	3.854.435
DEPOSITI CONVITTRICI						
54. - Depositi convittrici	—	4.114.723	1.099.914	5.214.637	+	5.214.637
	—	4.114.723	1.099.914	5.214.637	+	5.214.637

LEGISLATURA V — DISEGNI DI LEGGE E RELAZIONI - DOCUMENTI

RENDICONTO DELL'ISTITUTO MAGISTRALE — SANSEPOLCRO

PAGINA BIANCA

LEGISLATURA V — DISEGNI DI LEGGE E RELAZIONI - DOCUMENTI

GESTIONE FINANZIARIA

PARTE I. — ENTRATA

DESCRIZIONE	Riferimento a sviluppi-menti	Previsioni	A c c e r t a m e n t i			Maggiori o minori entrate
			Riscossi	Rimasti da riscuotere	Totali	
G E S T I O N E R E S I D U I						
Fondo di cassa al 31 dicembre 1966	1	764.992	764.992	—	764.992	—
Crediti diversi		8.806.258	5.036.553	3.776.245	8.812.798	+ 6.540
TOTALE GESTIONE RESIDUI		9.571.250	5.801.545	3.776.245	9.577.790	+ 6.540
G E S T I O N E C O M P E T E N Z E						
ENTRATE EFFETTIVE						
Interessi su c/c bancario	2	40.000	—	34.482	34.482	— 5.518
Sovvenzione Amministrazione centrale	3	47.395.230	31.834.684	3.054.569	34.889.253	— 12.505.977
Contributi fissi	3	20.000	21.835	—	21.835	+ 1.835
Tasse scolastiche	3	2.500.000	2.971.750	—	2.971.750	+ 471.750
PARTITE DI GIRO						
Anticipazioni per conto terzi	4	—	3.872.211	9.041.500	12.913.711	+ 12.913.711
Contributi vari	5	4.000.000	4.256.029	47.533	4.303.562	+ 303.562
TOTALE GESTIONE COMPETENZE		53.955.230	42.956.509	12.178.084	55.134.593	+ 1.179.363
R I E P I L O G O						
TOTALE GESTIONE RESIDUI		9.571.250	5.801.545	3.776.245	9.577.790	+ 6.540
TOTALE GESTIONE COMPETENZE		53.955.230	42.956.509	12.178.084	55.134.593	+ 1.179.363
TOTALE GENERALE ENTRATA		63.526.480	48.758.054	15.954.329	64.712.383	+ 1.185.903

LEGISLATURA V — DISEGNI DI LEGGE E RELAZIONI - DOCUMENTI

PARTE II. — USCITA

DESCRIZIONE	Riferimento a svolgimenti	Previsioni	Accertamenti			Economie o maggiori spese
			Importi		Totali	
			Pagati	Rimasti da pagare		
GESTIONE RESIDUI						
Debiti diversi	6	9.571.250	1.640.494	7.937.296	9.577.790	+ 6.540
TOTALE GESTIONE RESIDUI		9.571.250	1.640.494	7.937.296	9.577.790	+ 6.540
GESTIONE COMPETENZE						
USCITE EFFETTIVE						
Oneri patrimoniali	7	1.837.230	1.837.230	—	1.837.230	—
Spese per il personale	8	40.338.000	26.163.348	2.518.391	28.681.739	— 11.656.261
Spese generali	9	7.780.000	1.798.351	5.600.000	7.398.351	— 381.649
PARTITE DI GIRO						
Anticipazioni per conto terzi	10	—	12.912.711	1.000	12.913.711	+ 12.913.711
Contributi vari	11	4.000.000	2.757.519	1.546.043	4.303.562	+ 303.562
TOTALE GESTIONE COMPETENZA		53.955.230	45.469.159	9.665.434	55.134.593	+ 1.179.363
RIEPILOGO						
TOTALE GESTIONE RESIDUI		9.571.250	1.640.494	7.937.296	9.577.790	+ 6.540
TOTALE GESTIONE COMPETENZE		53.955.230	45.469.159	9.665.434	55.134.593	+ 1.179.363
TOTALE GENERALE USCITA		63.526.480	47.109.653	17.602.730	64.712.383	+ 1.185.903

LEGISLATURA V — DISEGNI DI LEGGE E RELAZIONI - DOCUMENTI

GESTIONE DI CASSA

ENTRATA

DESCRIZIONE	Importi	Riferimento a svolgi- menti e pro- spetti
Fondo di cassa al 1° gennaio 1967	764.992	
Ammontare delle riscossioni effettuate durante l'anno:		
a) per residui	5.036.553	
b) per competenze	42.956.509	
	47.993.062	
	48.758.054	

USCITA

DESCRIZIONE	Importi	Riferimento a svolgi- menti e pro- spetti
Ammontare dei pagamenti effettuati durante l'anno:		
a) per residui	1.640.494	
b) per competenze	45.469.159	
	47.109.653	
Fondo di cassa al 31 dicembre 1967	1.648.401	
	48.758.054	

LEGISLATURA V - DISEGNI DI LEGGE E RELAZIONI - DOCUMENTI

GESTIONE RESIDUI ATTIVI

PARTE I. — ENTRATA

DESCRIZIONE	Accertamenti anno 1967				Variazioni attive o passive
	Somme rimaste da riscuotere al 31-12-1966	Riscossioni	Residui al 31-12-1967	Totali	
1. - Interessi attivi su c/c bancario	38.853	38.853	—	38.853	—
4. - Sovvenzione Amministrazione centrale	4.975.080	4.975.865	—	4.975.865	+ 13.785
5. - Contributo fisso dello Stato	29.080	21.835	—	21.835	— 7.245
13. - Per spese classi collaterali a carico del Comune di San- sepulcro	3.776.245	—	3.776.245	3.776.245	—
	8.806.258	5.036.553	3.776.245	8.812.798	+ 6.540
FONDO DI CASSA AL 31 DICEMBRE 1966	764.992	764.992	—	764.992	—
CREDITI DIVERSI	8.806.258	5.036.553	3.776.245	8.812.798	+ 6.540
TOTALE RESIDUI ATTIVI	9.571.250	5.801.545	3.776.245	9.577.790	+ 6.540

LEGISLATURA V — DISEGNI DI LEGGE E RELAZIONI - DOCUMENTI

DESCRIZIONE	A c c e r t a m e n t i				Maggiori o minori entrate
	Provisioni	Importi		Totali	
		Riscossi	Rimasti da riscuotere		
RENDITE PATRIMONIALI					
1. - Interessi attivi su c/c bancari	40.000	—	34.482	34.482	5.518
	40.000	—	34.482	34.482	5.518
CONTRIBUTI FISSI					
4. - Sovvenzione amministrazione centrale	47.395.230	31.834.684	3.054.569	34.889.253	12.505.977
5. - Contributi fissi dello Stato	20.000	21.835	—	21.835	1.835
6. - Tasse scolastiche	2.500.000	2.971.750	—	2.971.750	471.750
	49.915.230	34.828.269	3.054.569	37.882.838	12.032.392
REINTEGRO ANTICIPAZIONI PER CONTO TERZI					
10. - All'Economia	—	32.340	—	32.340	32.340
11. - Per conto terzi:	—	—	—	—	—
a) Amministrazione centrale	—	3.059.930	—	3.059.930	3.059.930
c) Varie	—	778.941	1.260.000	2.038.941	2.038.941
e) Al personale	—	1.000	—	1.000	1.000
12. - Per conto alunne	—	—	—	—	—
13. - Per il funzionamento di classi collaterali a.s. 1966-1967 a carico del Comune di Sansepolcro	—	—	7.781.500	7.781.500	7.781.500
	—	3.872.211	9.041.500	12.913.711	12.913.711
REINTEGRO CONTRIBUTI DI PREVIDENZA					
14. - Contributi vari	4.000.000	1.131.074	—	1.178.607	134.362
a) Cassa di previdenza	—	—	47.533	—	—
b) Assicurazioni sociali	—	1.268.822	—	1.268.822	—
c) INADEL	—	133.144	—	133.144	—
d) GESCAL	—	1.553.789	—	1.553.789	—
e) R.M. e C.	—	169.200	—	169.200	169.200
15. - Cessione quinto stipendio	4.000.000	4.256.029	47.533	4.303.562	303.562

LEGISLATURA V — DISEGNI DI LEGGE E RELAZIONI - DOCUMENTI

GESTIONE RESIDUI PASSIVI

PARTE II. — USCITA

DESCRIZIONE	Accertamenti anno 1967				Variazioni attive o passive
	Somme rimaste da pagare al 31-12-1966	Pagamenti	Residui al 31-12-1967	Totali	
5. - Stipendi ed assegni fissi	3.000.000	—	3.000.000	3.000.000	—
6. - 13ª mensilità	2.580.000	—	2.580.000	2.580.000	—
8-a) - Cassa di previdenza	1.486.013	18.565	1.467.448	1.486.013	—
8-b) - Assicurazioni sociali	155.188	62.655	92.533	155.188	—
8-c) - INADEL	412.533	—	412.533	412.533	—
8-d) - GESCAL	56.466	—	56.466	56.466	—
8-f) - ENIMS	13.000	19.540	—	19.540	+
26. - Anticipazioni per conto alunne	1.500	—	1.500	1.500	—
28-a) - Cassa di previdenza	332.401	5.585	326.816	332.401	—
28-e) - R.M. o C.	1.534.149	1.534.149	—	1.534.149	—
TOTALE RESIDUI PASSIVI	9.571.250	1.640.494	7.937.296	9.577.790	+
					6.540

LEGISLATURA V — DISEGNI DI LEGGE E RELAZIONI - DOCUMENTI

DESCRIZIONE	A c c e r t a m e n t i					Economie o maggiori spese
	Previsioni	Importi		Totali		
		Pagati	Rimasti da pagare			
ONERI PATRIMONIALI						
2. - Fitti di fabbricati urbani:	1.837.230	1.837.230	—	—	1.837.230	—
b) figurativi	1.837.230	1.837.230	—	—	1.837.230	—
SPESE PER IL PERSONALE						
5. - Stipendi ed assegni fissi	30.000.000	20.724.458	1.500.000	—	22.224.458	7.775.542
6. - 13 ^a mensilità	2.500.000	820.767	1.000.000	—	1.820.767	679.233
7. - Indennità di missione e rimborso viaggi	30.000	30.896	—	—	30.896	896
8. - Contributi vari:						
a) Cassa di previdenza	4.800.000	3.098.690	—	—	3.098.690	1.701.310
b) Assicurazioni sociali	1.300.000	619.976	5.391	—	625.367	674.633
c) INADEL	1.200.000	521.217	—	—	521.217	678.783
d) GESCAL	120.000	51.944	—	—	51.944	68.056
e) Assicurazione infortuni	140.000	136.690	—	—	136.690	3.310
f) ENIMS	13.000	—	13.000	—	13.000	—
9. - Indennità alle commissioni di esami	200.000	151.910	—	—	151.910	48.090
10. - Vestiario ed uniformi al personale	20.000	—	—	—	—	20.000
10-bis. - Contributo betana	15.000	6.800	—	—	6.800	8.200
	40.338.000	26.163.348	2.518.391	—	28.681.739	11.656.261
SPESE GENERALI						
11. - Indennità di licenziamento	5.600.000	—	5.600.000	—	5.600.000	—
12. - Contributo per la scuola media	200.000	200.000	—	—	200.000	—
13. - Combustibile	200.000	128.000	—	—	128.000	72.000
14. - Energia elettrica	125.000	110.000	—	—	110.000	15.000
15. - Acqua potabile	30.000	30.000	—	—	30.000	—
16. - Pulizia e disinfezione	25.000	—	—	—	—	25.000
17. - Fondo per la cassa scolastica	200.000	200.000	—	—	200.000	—
18. - Rinnovamento e manutenzione	250.000	102.826	—	—	102.826	147.174
19. - Biblioteca e discoteca	150.000	131.792	—	—	131.792	18.208
20. - Cancelleria e stampati	60.000	54.237	—	—	54.237	5.763
21. - Spese postelegrafoniche	180.000	148.632	—	—	148.632	31.368
22. - Spese d'ufficio e materiale scolastico	760.000	692.864	—	—	692.864	67.136
	7.780.000	1.798.351	5.600.000	—	7.398.351	381.649

LEGISLATURA V — DISEGNI DI LEGGE E RELAZIONI - DOCUMENTI

DESCRIZIONE	Previsioni	Accertamenti				Maggiori o minori spese
		Importi		Totali		
		Pagati	Rimasti da pagare			
ANTICIPAZIONI PER CONTO TERZI						
24. - Anticipazioni all'Economia	—	32.340	—	32.340	+	32.340
25. - Anticipazioni per conto terzi:						
a) Amministrazione centrale	—	—	—	—	+	—
c) Varie	—	3.059.930	—	3.059.930	+	3.059.930
e) Al personale	—	2.038.941	—	2.038.941	+	2.038.941
26. - Anticipazioni per conto alunne	—	—	1.000	1.000	+	1.000
27. - Spese per il funzionamento di classi collaterali a carico del Comune di Sanspolcro nell'anno scolastico 1966-1967	—	7.781.500	—	7.781.500	+	7.781.500
	—	12.912.711	1.000	12.913.711	+	12.913.711
CONTRIBUTI DI PREVIDENZA						
28. - Contributi vari	4.000.000	—	—	—	+	134.362
a) Cassa di previdenza	—	1.178.607	—	1.178.607	—	—
b) Assicurazioni sociali	—	—	—	—	—	—
c) INADEL	—	1.268.822	—	1.268.822	—	—
d) GESCAL	—	133.144	—	133.144	—	—
e) R.M. e C.	—	7.746	1.546.043	1.553.789	—	—
29. - Cessione quinto stipendio	—	169.200	—	169.200	+	169.200
	4.000.000	2.757.519	1.546.043	4.303.562	+	303.562

VARIAZIONI APPORTATE AL BILANCIO DI PREVISIONE NEL CORSO
DELL'ESERCIZIO 1967

PAGINA BIANCA

LEGISLATURA V — DISEGNI DI LEGGE E RELAZIONI - DOCUMENTI

VARIAZIONI AL BILANCIO GENERALE

VARIAZIONI ALLA PARTE I. — ENTRATA

N. articolo	DENOMINAZIONE	Estremi provvedimenti			Variazioni		Stanziam. iniziale	Stanziam. definitivo
		Organo	N.	Data	Parziali	Totali		
2	Conguaglio e recupero contributi	C.A.	147	22-7-1967	— 700.000.000	— 700.000.000	19.200.000.000	18.500.000.000
	Totale degli stanziamenti degli articoli che non hanno subito variazioni	—	—	—	—	—	89.240.070.155	89.240.070.155
	Totale bilancio 1967	—	—	—	— 700.000.000	— 700.000.000	108.440.070.155	107.740.070.155

G.E. = Deliberazione della Giunta esecutiva
 C.A. = Deliberazione del Consiglio di amministrazione
 Ratif. = Ratifica del Consiglio di amministrazione

LEGISLATURA V — DISEGNI DI LEGGE E RELAZIONI - DOCUMENTI

VARIAZIONI ALLA PARTE II. — USCITA

N. articolo	DENOMINAZIONE	Estremi provvedimenti		Variazioni		Stanziamiento iniziale	Stanziamiento definitivo
		Organo	N.	Data	Parziali		
1	Indennità premio di servizio .	C.A.	209	28-10-1967	+ 1.000.000.000	+ 1.000.000.000	10.700.000.000
12	Interessi passivi	C.A.	209	28-10-1967	— 250.000.000	— 250.000.000	414.500.000
13	Interessi su anticipazioni tra le gestioni	C.A.	209	28-10-1967	+ 250.000.000	+ 250.000.000	1.750.000.000
19	Tredicesima mensilità	C.A.	209	28-10-1967	+ 2.000.000	+ 2.000.000	360.000.000
20	Gratificazione annuale	C.A.	209	28-10-1967	— 5.000.000	— 5.000.000	711.000.000
22	Lavoro straordinario	C.A.	209	28-10-1967	+ 25.000.000	+ 25.000.000	375.000.000
25	Cassa di previdenza - CPDEL .	C.A.	209	28-10-1967	+ 10.000.000	+ 10.000.000	770.000.000
27	Assicurazioni infortuni - INAIL	C.A.	209	28-10-1967	+ 1.000.000	+ 1.000.000	3.000.000
35	Acqua	C.A.	209	28-10-1967	+ 500.000	+ 500.000	3.000.000
38	Riparazione e manutenzione beni mobili	C.A.	209	28-10-1967	+ 4.000.000	+ 4.000.000	20.000.000
39	Spese per lavori meccanografici	C.A. C.A. C.A.	108 184 209	27- 5-1967 23- 9-1967 28-10-1967	+ 12.000.000 + 45.000.000 + 10.000.000	— — + 67.000.000	— — 262.000.000
43	Spese telefoniche	C.A.	209	28-10-1967	+ 8.000.000	+ 8.000.000	68.000.000
49	Spese varie d'ufficio	C.A.	209	28-10-1967	+ 1.000.000	+ 1.000.000	9.000.000
53	Manutenzione straordinaria immobili	C.A.	209	28-10-1967	+ 7.000.000	+ 7.000.000	70.000.000
57	Acquisto di mobili e macchine	C.A.	179	23- 9-1967	+ 150.000.000	+ 150.000.000	250.000.000
59	Mostre, congressi e quote associative	C.A.	209	28-10-1967	+ 1.000.000	+ 1.000.000	3.000.000

LEGISLATURA V — DISEGNI DI LEGGE E RELAZIONI - DOCUMENTI

Variazioni alla parte II. — Uscita

N. articolo	DENOMINAZIONE	Estremi provvedimento			Variazioni		Stanziamento iniziale	Stanziamento definitivo	
		Organo	N.	Data	Parziali	Totali			
64	Fondo di riserva	C.A.	108	27- 5-1967	—	12.000.000	300.000.000	178.500.000	
		C.A.	184	23- 9-1967	—	45.000.000			
		C.A.	209	28-10-1967	—	64.500.000			
65	Acquisto stabili	G.E.	97	25- 2-1967	—	—	530.000.000	1.549.000.000	
		Ratif.	36	17- 3-1967	+	19.000.000			
		C.A.	80	29- 4-1967	+	1.000.000.000			
68	Fondi della Previdenza da investire per riserva tecnica	G.E.	97	25- 2-1967	—	19.000.000	8.634.131.000	5.765.131.000	
		Ratif.	36	17- 3-1967	—	—			
		C.A.	80	29- 4-1967	—	1.000.000.000			
		C.A.	147	22- 7-1967	—	700.000.000			
		C.A.	179	23- 9-1967	—	150.000.000			
		C.A.	209	28-10-1967	—	1.000.000.000			
Totale degli stanziamenti degli articoli che non hanno subito variazioni							700.000.000	23.961.131.000	84.478.939.155
							—	23.261.131.000	107.740.070.155

G.E. = Deliberazione della Giunta esecutiva

C.A. = Deliberazione del Consiglio di amministrazione.

Ratif. = Ratifica del Consiglio di amministrazione

RELAZIONE DEL DIRETTORE GENERALE

Le risultanze conclusive del conto consuntivo dell'esercizio 1967 indicano, come fatto saliente della gestione, la notevole riduzione del disavanzo finanziario dell'« Assistenza ». Pur tuttavia le considerazioni che questo fatto — certamente positivo di per sé — suggerisce a prima vista, non possono prescindere da una congrua valutazione delle cause che lo hanno determinato; e poiché queste debbono essere obiettivamente annoverate, come appresso si vedrà, tra gli avvenimenti eccezionali, anche il loro benefico effetto deve essere registrato soltanto come un risultato occasionale.

Siffatta constatazione va doverosamente premessa alla esposizione sommaria delle risultanze generali del bilancio, e va tenuta presente al fine che una non corretta interpretazione dei fatti che sono alla base dei dati contabili non induca a considerare con ottimismo incauto le effettive prospettive di assetto definitivo della gestione assistenziale. Basti, a tale riguardo, aver presente la circostanza che, qualora non fossero intervenuti durante il 1967 i conguagli accertati in relazione all'assoggettamento a contributo dei compensi sanitari ospedalieri per gli anni 1965-67, sulla sola base delle entrate di competenza la situazione finanziaria della Gestione assistenza avrebbe fatto registrare, a fine anno, un disavanzo doppio di quello esistente al termine del precedente esercizio.

Sono note le constatazioni e le controversie insorte a proposito di questo essenziale cespite di finanziamento, le quali hanno già determinato, durante il 1967, per la inesigibilità dei correlati contributi, notevoli difficoltà di cassa; ma le pur gravi conseguenze negative si tramuterebbero in pregiudizio irreparabile a danno della Gestione qualora tale legittimo cespite dovesse essere anche soltanto ridotto, nei suoi valori quantitativi, da un qualsiasi provvedimento che tendesse a limitarne l'area o la potenziale produttività.

A fronte del ritmo di crescita delle spese per finalità istituzionali, quello dell'incremento delle entrate ordinarie si appalesa, d'anno in anno, progressivamente inadeguato. Allo squilibrio crescente tra costi delle prestazioni, in continua espansione, e resa delle contribuzioni, sostanzialmente rigida, l'Istituto ha potuto far fronte sinora, sul piano finanziario, attraverso una più vigile ed assidua attività di accertamento dei contributi, volta ad individuare con maggiore precisione e completezza i cespiti che ne costituiscono la base impositiva anche con riferimento agli anni decorsi. Ciò ha consentito, in concomitanza con una diversa impostazione del bilancio la formazione di conguagli attivi che si traducono in ragioni di maggiori entrate. Non è chi non veda, però, che tali azioni di ricognizione in materia di accertamento sono destinate ad esaurirsi in breve volgere di tempo a mano a mano che le singole posizioni vengano ad essere normalizzate e che, pertanto, verranno a cessare le correlate entrate straordinarie.

Per la parte ancora occorrente, sotto la pressione della urgenza di provvedere per assicurare comunque la regolare erogazione delle prestazioni, l'Istituto ha fatto ricorso, come già per il passato, a movimenti interni di fondi dall'una all'altra Gestione e, quando è stato necessario, a onerose operazioni di copertura finanziaria contratte presso fonti esterne di credito.

Ogni pur serio intento degli Organi dell'Istituto — sensibili alle reiterate raccomandazioni dei Ministeri vigilanti — di addivenire ad un miglioramento della Gestione assistenziale attraverso una decisa azione di contenimento di tutte le spese ad essa afferenti, diviene praticamente inoperante nella misura in cui fondamentali elementi di costo delle prestazioni (rivalutazioni di prestazioni monetarie, rette ospedaliere, compensi fissi ed onorari medici, ecc.) sono di fatto sottratte al controllo ed al potere decisionale dell'Amministrazione, per essere

LEGISLATURA V — DISEGNI DI LEGGE E RELAZIONI - DOCUMENTI

determinati — *super partes* — dagli Organi del potere legislativo e di quello esecutivo dello Stato nel quadro di una valutazione globale della realtà politico-sociale della Nazione.

In questa situazione — che va obiettivamente rappresentata e responsabilmente valutata per tutto ciò che essa implica sul piano tecnico-amministrativo e su quello politico riguardo ai fini istituzionali dell'Ente — permane quindi, e si fa vieppiù indilazionabile, la esigenza di assicurare con idonei strumenti legislativi un adeguato gettito contributivo in rapporto costante con le effettive esigenze economiche delle prestazioni, divenute patrimonio irrinunciabile delle categorie iscritte, nell'ambito di una politica generale che sempre più tende alla realizzazione di un regime di sicurezza sociale.

Il Governo ha, già da tempo, all'esame i gravosi problemi della Finanza locale, della quale si è ripetutamente preannunciata una radicale riforma volta al suo risanamento ed al definitivo riassetto economico degli enti territoriali ed istituzionali. È però necessario, essenziale ai fini di un utile conseguimento degli scopi prefigurati dalla riforma, che nella predisposizione degli occorrendi provvedimenti la posizione creditizia dell'INADEL nei confronti degli Enti locali in materia di contributi non venga ulteriormente pretermessa; perché se ciò non fosse verrebbero meno, in concreto, le condizioni per ottemperare al reiterato invito, espresso anche nel decreto di approvazione del bilancio di previsione 1968, di « provvedere con la massima cura all'accertamento ed alla riscossione dei contributi, per ovviare ai gravi inconvenienti che possano derivare al normale svolgimento della gestione ed al servizio di cassa da un ritardo nell'esecuzione di tali adempimenti ».

G E S T I O N E D E L L A P R E V I D E N Z A

S I T U A Z I O N E F I N A N Z I A R I A

La gestione della previdenza si è appalesata sostanzialmente conforme, nelle sue voci di uscite, ai calcoli effettuati in sede di previsione, che avevano adeguatamente tenuto conto delle possibili ragioni di maggiore spesa, particolarmente significative per taluni settori erogativi.

A questo previsto decorso in aumento delle uscite si è contrapposto, peraltro, un cospicuo incremento delle entrate per un valore di circa 2 miliardi. Ciò consente di determinare in più considerevole importo la quota da destinare a riserva tecnica che, pertanto, assume per il 1967 la consistenza di circa 8 miliardi in luogo dei preventivati 5,7 miliardi.

Va precisato, però, sulla base delle considerazioni generali svolte nelle premesse, che la maggiore somma accertata deriva soprattutto da operazioni di conguaglio dei contributi di pertinenza dell'esercizio 1966, trovando compenso in una minore previsione effettuata in sede di elaborazione del bilancio per l'accennato esercizio 1966.

Va chiarito, per altro verso, che la considerevole sopravvenienza attiva riguardante l'entrata, rispetto alla conferma della entità dell'uscita secondo la previsione, non si traduce, come si potrebbe supporre, in avanzo di amministrazione; poiché la maggior somma accertata in 2 miliardi deve essere ascritta a riserva tecnica sulla base anche della relazione redatta dall'ufficio attuariale il 22 maggio 1968 che testualmente riferisce: « . . . Si deve quindi affermare che il patrimonio dell'INADEL accertato all'1. gennaio 1966 deve essere integralmente considerato a copertura della riserva matematica e tale funzione esso deve conservare negli esercizi successivi (con i suoi eventuali incrementi e decrementi) fintanto che un futuro bilancio tecnico non rilevi uno squilibrio attivo o passivo della gestione.

Questa è la ragione per la quale è stato detto che gli avanzi finanziari rilevati dalla Direzione del servizio per la ragioneria come differenze fra le entrate e le uscite alla fine degli anni 1967 e 1968 debbono andare ad incrementare la somma a copertura della Riserva matematica . . . ».

LEGISLATURA V — DISEGNI DI LEGGE E RELAZIONI - DOCUMENTI

Ciò premesso come evento caratterizzante della Gestione 1967, occorre, quindi, procedere ad una presentazione, anche se sommaria, dei movimenti erogativi in cui si concreta l'esplicazione della funzione istituzionale di questa Gestione.

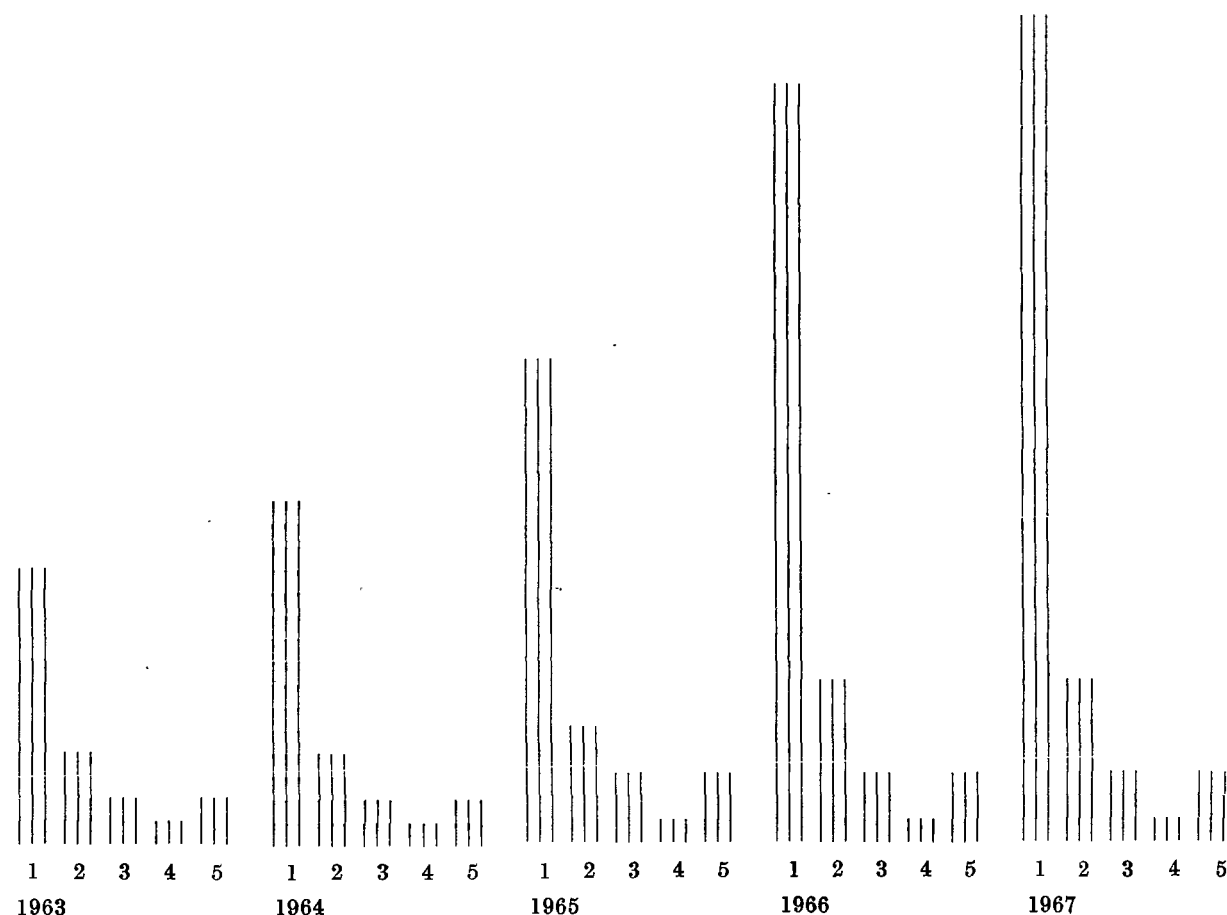
Come è noto, nello specifico settore di attività di cui trattasi, l'INADEL mira ad assicurare ai dipendenti degli Enti locali una duplice forma di tutela:

1) il trattamento di quiescenza: sotto la forma delle indennità premio di servizio e degli assegni vitalizi ai non aventi diritto a pensione;

2) l'assistenza scolastica: che si estrinseca mediante il ricovero in convitti di proprietà o convenzionati per gli orfani ed i figli degli iscritti, e nella annuale erogazione di borse di studio per tutti i corsi scolastici.

La rappresentazione sintetica del movimento erogativo nell'ultimo quinquennio è fornita dal seguente prospetto:

NATURA PRESTAZIONI	1963	1964	1965	1966	1967
1) Indennità premio servizio	3.250	4.200	5.949	9.464	10.699
2) Assegni vitalizi	942	872	1.138	1.100	1.170
3) Ricoveri in convitti di proprietà . . .	365	492	536	518	627
4) Ricoveri in convitti convenzionati . . .	110	115	120	120	154
5) Borse di studio	380	440	440	440	440



LEGISLATURA V — DISEGNI DI LEGGE E RELAZIONI - DOCUMENTI

Dall'esame delle spese corrispondenti alle erogazioni previdenziali, di cui al riprodotto prospetto riepilogativo riferito agli anni dal 1963 al 1967, risulta innanzi tutto che la entità delle liquidazioni delle indennità premio di servizio ha subito rapidi incrementi e segnatamente, dal 1964 al 1965, per effetto della rivalutazione delle indennità stesse (decorrenza 1° gennaio 1965), e negli anni 1965 e 1966, in conseguenza della accresciuta base di calcolo a seguito del progressivo conglobamento dei vari emolumenti nella retribuzione pensionabile.

Per quanto riguarda poi gli assegni vitalizi, si rileva che la spesa presenta andamento pressoché costante, in quanto il maggior onere connesso agli stessi aggiornamenti retributivi che hanno influenzato la misura delle indennità premio è stato controbilanciato dal contenimento del numero degli assegni conseguente le innovazioni apportate ai fini del computo dei periodi di servizio richiesti per il raggiungimento del diritto alla pensione.

Nel settore dei convitti a gestione diretta i movimenti nelle uscite annuali sono stati determinati soprattutto dalla evoluzione delle spese per il personale, le quali hanno subito importanti variazioni nel 1964, a seguito dell'allineamento, e nel 1967, conseguentemente ad una revisione dei contratti di lavoro.

Null'altro emerge per particolare rilievo, fra le voci di spesa relative alle rimanenti erogazioni previdenziali.

* * *

A conclusione della presente breve analisi dei fatti che hanno caratterizzato l'esercizio nel settore delle attività previdenziali si rileva che sotto l'aspetto finanziario la gestione presenta i seguenti dati finali: all'entrata accertata in lire 29.132.520.189 è contrapposta un'uscita complessiva di lire 21.166.595.698. La differenza a pareggio, di lire 7.965.924.491 è rappresentata dalla uguale somma accantonata, come si è detto, per impegni differiti, a copertura della riserva matematica.

La comparazione delle risultanze conclusive dell'anno 1967 con quelle corrispondenti del precedente esercizio dimostra un incremento, rispettivamente, di lire 3.121.910.659 per le entrate e di lire 2.136.461.397 per le uscite.

SITUAZIONE PATRIMONIALE

La Gestione del 1967 ha visto incrementata la riserva tecnica della previdenza per un importo di lire 9.929.609.338. Questa raggiunge, pertanto, al 31 dicembre 1967, la somma complessiva di lire 58.290.350.275.

Rispetto ai risultati dell'esercizio 1966, tale incremento è stato superiore di lire 2.331 milioni 569.611. Sul significato da attribuire, sul piano tecnico, a tale fatto di carattere congiunturale che comunque è da considerare come evento positivo in valore assoluto nonché sulla congruità di tale incremento di esercizio in relazione alla sua specifica destinazione, vale quanto detto nella premessa e quanto già è stato testualmente riprodotto a riguardo della situazione finanziaria come avviso espresso dai competenti organi tecnici dell'Istituto.

Appare peraltro opportuno valutare in questa sede l'aumento che, nel corso del 1967, si è registrato nel valore del patrimonio immobiliare, che da lire 4.707.690.075 è salito a lire 5.431.099.121. L'incremento di lire 723.409.046 sta a confermare il proseguimento di una politica di graduale investimento della riserva tecnica in settori che offrono maggiori garanzie di conservazione del valore del capitale investito, avuto riguardo alla costante seppure modesta tendenza verso la diminuzione del potere di acquisto della moneta.

In proposito è utile ricordare che nel 1967 è stato approvato dall'Amministrazione un piano di investimenti che prevede, nel corso di cinque esercizi finanziari, l'impiego di 5 miliardi in immobili per la sistemazione definitiva delle Sedi periferiche. Come dato chiaramente indi-

LEGISLATURA V — DISEGNI DI LEGGE E RELAZIONI - DOCUMENTI

cativo sta il fatto che già 37 Sedi occupano locali di proprietà dell'Istituto, che per altre 6 sono in corso le pratiche per il perfezionamento dell'acquisto, e che, infine, risulta ormai quasi completata la costruzione del nuovo convitto maschile di Caltagirone.

La gradualità degli investimenti immobiliari rispecchia il fermo orientamento dell'Amministrazione ad incrementare il patrimonio dell'Istituto tenendo però responsabilmente presenti talune esigenze di cautela, connesse, in particolare, alle effettive disponibilità della Cassa. L'impiego della riserva tecnica in operazioni di investimento, infatti, avrebbe potuto avere, e potrebbe ancora avere più consistente sviluppo qualora la Gestione di assistenza non avesse avuto, e non avesse ancora, bisogno inderogabile di anticipazioni di cassa da parte della Gestione della previdenza.

Un'ultima considerazione sulla situazione patrimoniale riguarda l'entità del valore degli immobili dell'Istituto. Come già più volte è stato chiarito in altre occasioni, gli immobili figurano, nella situazione patrimoniale, al valore del loro prezzo di acquisto, o di costo della loro costruzione; cosicché specie nei confronti di quelli di più remota acquisizione la differenza fra valore nominale e valore attuale di mercato appare di un certo rilievo. Pertanto, ai fini di una più congrua e veridica rappresentazione contabile dei dati patrimoniali, è già stato avviato lo studio per la revisione del valore da attribuire al patrimonio immobiliare dell'Istituto doverosamente accogliendo, tra l'altro, il suggerimento in tal senso prospettato dalla Corte dei conti.

A conclusione delle considerazioni esposte, sono riportati, di seguito, i dati degli incrementi che la riserva tecnica ha fatto registrare nell'ultimo quinquennio, e attraverso la loro diretta comparazione, può ricavarsi con utile immediatezza, la percezione del suo andamento costantemente ascendente.

Andamento degli incrementi della riserva tecnica

ANNO	Importo
	(milioni di lire)
1963	3.688
1964	4.644
1965	6.200
1966	7.598
1967	9.930

SITUAZIONE DI CASSA

Tutti i pagamenti relativi agli impegni posti a carico della Gestione previdenziale sono stati effettuati agevolmente, non sussistendo, a tale riguardo, problemi di cassa.

La situazione finale presenta al 31 dicembre un avanzo di lire 596.531.543, costituito per lire 190.639.383 dall'avanzo registrato al 1° gennaio e, per la rimanente parte, dalla differenza tra il totale delle riscossioni, che è stato di lire 20.195.151.262, e quello dei pagamenti pari a lire 19.789.259.102.

Anche nel 1967 si è verificato, come già si è detto, il mancato versamento di un'aliquota di importi contributivi dovuti dagli Enti locali. L'entità di tale morosità è risultata però più ridotta, in valore assoluto ed in misura percentuale sul complesso dei contributi accertati, rispetto a quella analoga verificatasi negli anni precedenti con una punta massima nel 1966. Ciò si deve soprattutto alla assidua ed efficace azione svolta mediante contatti diretti e frequenti che l'Istituto cura di stabilire, avvalendosi dell'autorevole e validissimo ausilio del Ministero degli interni, con le Amministrazioni degli Enti locali, al duplice fine di giungere ad un più preciso accertamento dei contributi dovuti e di determinare una maggiore correntezza nei relativi pagamenti.

Un altro elemento che ha sfavorevolmente condizionato la situazione di cassa è quello costituito dalla necessità del ricorso a prelevamenti a carico della gestione della previdenza per fronteggiare le esigenze correnti di quella dell'assistenza. Trattasi di una fatto purtroppo ricorrente che neppure nel 1967 è stato possibile evitare, nonostante le positive risultanze economiche della gestione assistenziale, a motivo del mancato tempestivo versamento delle rate di contributi alle singole scadenze e della esigenza improcrastinabile di far fronte, a tempo debito, alle erogazioni assistenziali nonostante i ritardi della correlata copertura finanziaria a mezzo delle corrispondenti riscossioni. Su tale situazione si riferirà, con maggiori dettagli nella parte riservata alla Gestione dell'assistenza.

Per completezza d'informazione, sotto l'aspetto contabile, si ricorda che sia sugli importi non incassati per morosità, sia sulle somme trasferite temporaneamente alla gestione assistenza, sono calcolati e computati a favore della Gestione della previdenza, adeguati tassi di interesse.

Sotto altro profilo, va dichiarato che non sfuggono alla considerazione degli Organi responsabili dell'Istituto gli aspetti negativi di tale sistema, che si giustifica soltanto in funzione di un ricorrente stato di necessità alle cui origini sta la insolvenza delle Amministrazioni contribuenti. Si tratta, in sostanza, di situazioni di emergenza alla valutazione delle quali non può restare estranea però la considerazione che la gestione dell'assistenza ha la capacità di restituire alla Previdenza di quanto prelevato a titolo di anticipazione, e che soltanto la morosità degli Enti si oppone al verificarsi della concreta pratica compensazione.

La conclusione, ovvia e necessaria, è che la Gestione dell'assistenza, per reperire nei propri autonomi mezzi le disponibilità necessarie, dovrà essere posta in grado di realizzare compiutamente, con strumenti più validi di quelli di cui risulta attualmente dotata, i crediti vantati nei confronti degli Enti locali.

GESTIONE DELL'ASSISTENZA

SITUAZIONE FINANZIARIA

L'accertamento finale dei dati concernenti la gestione 1967 nel settore dell'assistenza sanitaria pone in evidenza, come si è già accennato nelle considerazioni introduttive della presente relazione, una notevole riduzione del disavanzo finanziario che passa da lire 9.335.237.574 a lire 5.112.021.655.

Il fenomeno non certo consueto, si prospetta in proporzioni tanto vistosamente favorevoli da denunciare immediatamente la sua natura straordinaria per appalesarsi, qual'è, come temporaneo effetto, già risoltosi, di cause occasionali.

Esso va, quindi, registrato, come già si è detto, alla luce di una positiva congiuntura come fatto accidentale che non può essere preso a fondamento per un valido e responsabile giudizio sull'equilibrio futuro della Gestione. Va tenuto presente, tra l'altro, che il risultato economico della Gestione 1967, è derivato, quasi esclusivamente, da una diversa impostazione dei bilanci, che ha avuto inizio nell'esercizio 1966 e che ha determinato l'accumulo nelle competenze degli anni 1966 e 1967.

La natura eccezionale degli introiti affluiti nella gestione 1967, è del resto confermata dalle previsioni per il 1968 che ripropongono inalterate, i precedenti gravi motivi di preoccupazione.

Sembra perciò doveroso richiamare l'attenzione degli Organi responsabili su quanto già fatto presente in sede di conto consuntivo 1966 circa l'assoluta necessità di predisporre provvedimenti idonei a consentire un accrescimento del gettito contributivo che, raggiungendo in via ordinaria il livello della spesa, consenta l'equilibrato ed ordinato evolversi dei fatti delle singole gestioni le quali non possono più essere forzosamente sostenute, a tempo indeterminato, con rimedi contingenti e precari a rischio di irreparabili dissesti.

A scadenza ormai immediata l'Amministrazione dovrà essere chiamata alla ricerca di strumenti che consentano di elevare congruamente ed in via continuativa l'entrata contributiva.

La persistente sperequazione tra i mezzi disponibili e la somma di esigenze da sovvenire attraverso l'azione di tutela è ormai un fatto certo e costante, le cui cause obiettive non possono essere identificate — come da qualche parte di vorrebbe — in mere carenze o deficienze della conduzione amministrativa, ma vanno invece individuate, con ben maggiore approssimazione, e ricercate nelle eterogenee componenti delle strutture previdenziali nazionali e nella eterodossa impostazione dei problemi della mutualità nella quale, a forme sempre più avanzate di protezione sociale, si contrappone un sistema di finanziamento che deve ritenersi affatto superato ed incoerente.

La questione, sotto questo aspetto, esula dalla portata degli atti discrezionali, di esclusiva impostazione amministrativa, che l'Ente può autonomamente determinare, anche perché il problema dell'equilibrio finanziario dell'Istituto appare direttamente collegato alla risoluzione di quello più ampio e pur esso gravissimo, che investe da alcuni anni la Finanza locale.

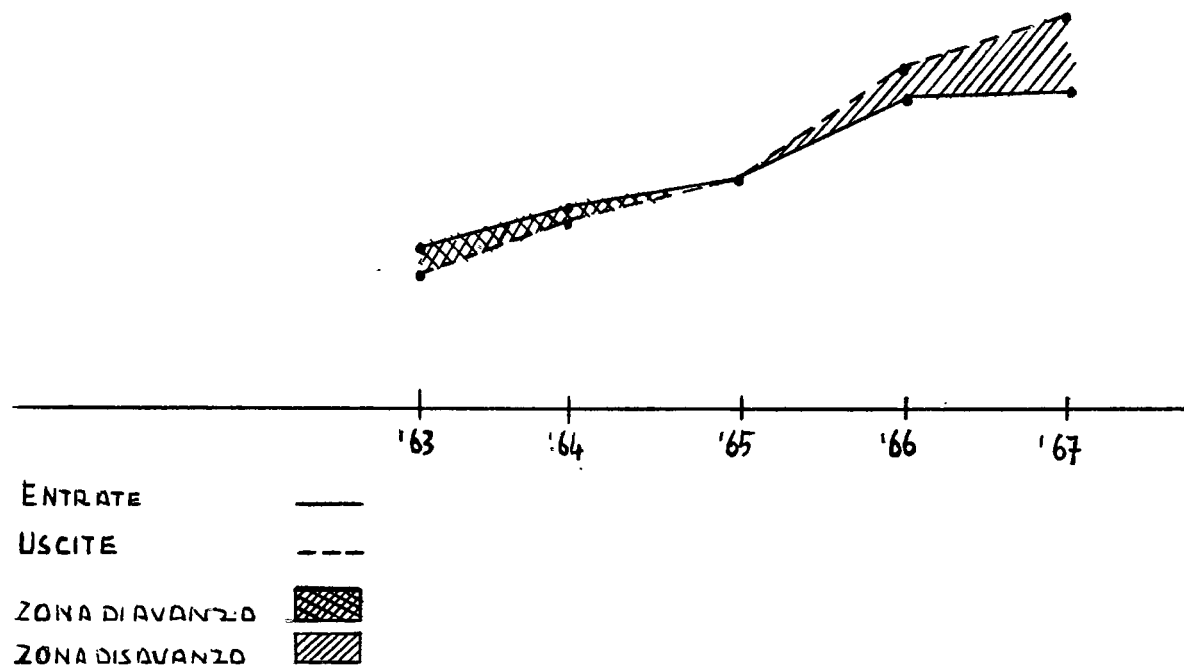
Ciò detto preme ancora chiarire che l'accertato disavanzo finanziario sarà coperto attraverso la riscossione del mutuo contratto con gli Istituti di previdenza, e che mediante tale operazione straordinaria sarà possibile, altresì, come era stato previsto, assicurare anche l'equilibrio finanziario dell'esercizio riguardante l'anno 1968.

Allo scopo di rendere con maggiore evidenza ed immediatezza il denunciato fenomeno di squilibrio tra le entrate e le uscite delle singole gestioni di competenza si è ritenuto opportuno sintetizzarle nel prospetto che segue nel quale vengono indicate le entrate di pertinenza esclusiva di ciascun esercizio, in contrapposizione alle uscite dell'esercizio stesso.

LEGISLATURA V — DISEGNI DI LEGGE E RELAZIONI - DOCUMENTI

Situazione finanziaria della gestione assistenza

	Al 31-12- 1962	1963	1964	1965	1966	1967	Al 31-12- 1967
(cifre arrotondate in milioni)							
Entrate		49.019	55.559	60.229	72.034	73.695	
Uscite		44.740	53.222	59.559	76.401	84.951	
Avanzo	3.226	4.279	2.337	670			
Disavanzo					4.367	11.254	5.112



A conclusione dei principali fatti che hanno caratterizzato l'andamento della gestione si pone in evidenza che le entrate dell'esercizio sono state accertate in lire 89.115.850.166 e le uscite in lire 84.951.332.798 con avanzo di gestione di lire 4.164.517.368. Quest'ultimo, aggiunto ad una variazione attiva di lire 58.698.551 derivante dal riaccertamento dei residui, determina un saldo economico attivo per un importo totale di lire 4.223.215.919 da computare a riduzione del disavanzo finanziario al 31 dicembre 1967 che si riduce così da lire 9.335.237.574 a lire 5.112.021.655.

Dalla comparazione con i dati dell'esercizio 1966 risulta che le entrate hanno subito un incremento di lire 10.135.916.993 e le uscite un aumento di lire 8.549.929.707. Giova tuttavia ripetere, a tale proposito, che mentre l'incremento delle entrate va attribuito alla iscrizione nel bilancio 1967 dei contributi sui compensi fissi ai sanitari per il 1965, 1966 e 1967 e, quindi, ad entrate riferite a più anni che per la prima volta appaiono nel bilancio dell'Istituto, l'aumento

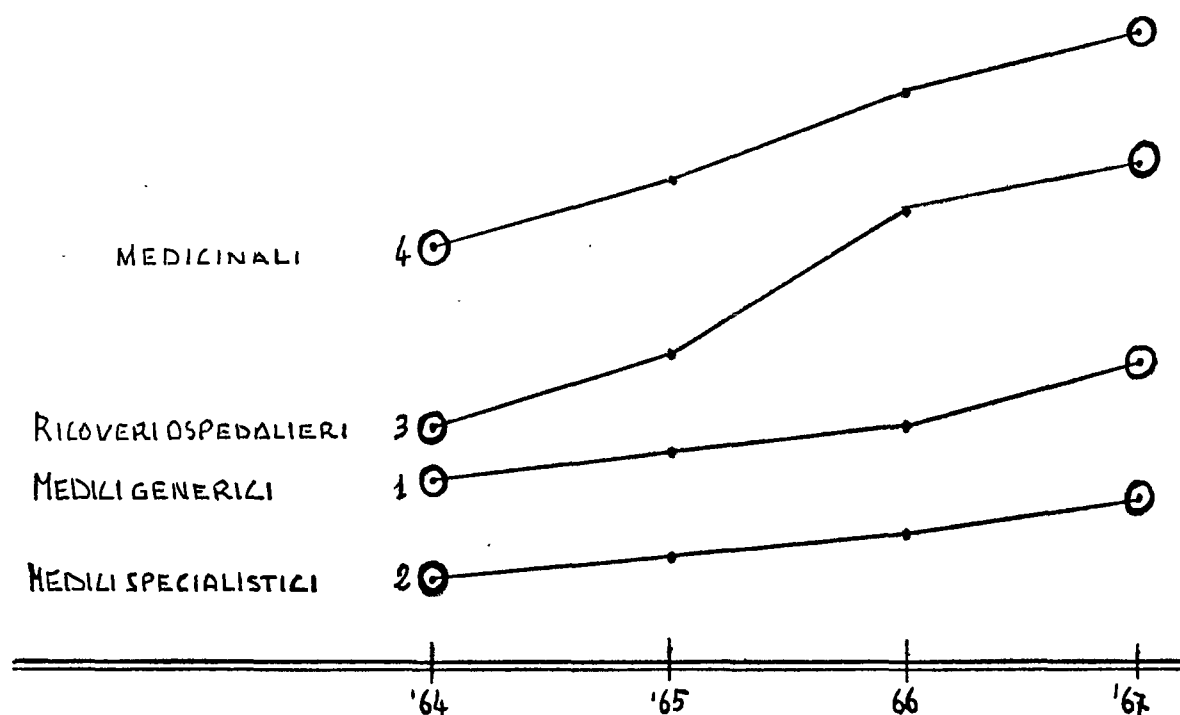
LEGISLATURA V — DISEGNI DI LEGGE E RELAZIONI - DOCUMENTI

della uscita è in stretta relazione all'andamento ascensionale delle spese per le finalità ed in particolare di quelle riguardanti l'assistenza diretta.

Allo scopo di meglio valutare questo specifico fenomeno, si riportano, di seguito, i dati relativi alle principali voci dell'assistenza diretta, dal 1964 al 1967.

Situazione della spesa relativa alle prestazioni erogate in assistenza diretta

	1964	1965	1966	1967
	(cifre arrotondate espresse in milioni)			
1) Medici generici	6.198	7.205	8.046	10.183
2) Medici specialisti	2.816	3.609	4.363	5.552
3) Ricoveri ospedalieri	7.998	10.575	15.425	17.065
4) Medicinali	14.156	16.444	19.532	21.734

**SITUAZIONE PATRIMONIALE**

La situazione patrimoniale della Gestione assistenza pone in evidenza, al 31 dicembre 1967, un deficit di lire 6.140.604.762, inferiore per lire 4.563.905.852 a quello di lire 10.704.510.614 esistente al 31 dicembre 1966.

Tale risultato conferma, anche in questo settore, il positivo andamento dell'esercizio 1967, ferme restando le riserve che sono state formulate in sede di esposizione dei dati finanziari.

Il risultato esposto è, infatti, in stretta connessione con le cause che hanno portato alla riduzione del disavanzo finanziario.

LEGISLATURA V — DISEGNI DI LEGGE E RELAZIONI - DOCUMENTI

Circa la composizione del patrimonio della gestione assistenza, sia attivo che passivo, c'è da osservare che esso è costituito, nella sua quasi totalità, da crediti e da debiti. Per le sue caratteristiche la gestione assistenza non abbisogna, infatti di capitalizzazione e non richiede pertanto la costituzione di riserve. Una gestione equilibrata non dovrebbe, perciò, dar luogo a differenze fra il patrimonio attivo e quello passivo; e il *deficit* patrimoniale indicato corrisponde di fatto, al disavanzo finanziario aumentato del residuo debito nei confronti della Cassa depositi e prestiti per mutui in corso di estinzione, e diminuito del valore del patrimonio mobiliare.

In particolare, la parte dell'attivo vede notevolmente aumentato l'ammontare dei crediti, in dipendenza, principalmente, del fatto che i contributi sui compensi fissi ai sanitari per gli anni 1965, 1966 e 1967 sono stati previsti nel bilancio del 1967, ma sono stati iscritti a ruolo nel 1968.

Particolare che merita attenzione è, nella parte passiva del patrimonio, l'aumento del debito nei confronti della gestione della previdenza determinato dal prelievo, a titolo di anticipazione, anche nel 1967, di fondi necessari ad assicurare, in misura sufficiente, il ritmo delle erogazioni assistenziali.

Incide altresì sulla parte passiva del patrimonio il debito nei confronti della Cassa depositi e prestiti, di circa 4 miliardi e 400 milioni per prelevamenti effettuati allo scoperto sul conto corrente dell'Istituto tenuto dalla stessa Cassa.

Per quanto più in particolare riguarda le cause ed i rimedi necessari a normalizzare le esposte negative situazioni, si rimanda alla analisi dei fatti che hanno caratterizzato la situazione di cassa nel corso dell'esercizio in esame.

SITUAZIONE DI CASSA

La situazione della Cassa, al 31 dicembre 1967, denuncia un saldo passivo di lire 4.404 milioni 206.648, alla stessa data dell'anno 1966, essa presentava invece un attivo di lire 326 milioni 289.953.

Appare necessario chiarire che i motivi di un così radicale peggioramento vanno essenzialmente ricercati nel più ridotto ricorso alla giacenza della previdenza, rispetto all'esercizio precedente e nel maggior divario verificatosi tra i pagamenti e le riscossioni dell'esercizio 1967 rispetto all'esercizio 1966; circostanza questa che trova il suo conseguente riscontro nella accresciuta entità dei crediti.

I risultati finanziari dell'esercizio 1967 non si riflettono, quindi, con pari efficacia sulla situazione di cassa la quale ha subito le conseguenze del mancato integrale introito dei contributi iscritti in bilancio. Tale fatto non è inconsueto stante la tendenza a tramutarsi in un effetto secondario ricorrente, che permane di esercizio in esercizio, e che differenzia notevolmente la situazione delineata nei bilanci da quella che più direttamente riguarda la cassa.

Il verificarsi costante di tale grave fenomeno ha reso necessario, anche nel 1967, il ricorso ad operazioni di prelevamento dalle disponibilità liquide della gestione previdenza, prelevamenti che il consuntivo accerta in lire 3.907.419.607. Va ricordato, opportunamente, che i prelevamenti afferenti l'esercizio in esame portano il debito dell'assistenza, contratto a tale titolo, a complessive lire 38.228.185.850.

Appare pertanto necessario richiamare ancora l'attenzione sulla necessità di normalizzare i rapporti tra le due gestioni dell'Istituto onde ciascuna di esse possa autonomamente e nella maniera più idonea utilizzare le proprie disponibilità sia per le esigenze contingenti dell'azione di tutela, sia per quella diretta a garantire gli obblighi differiti nel tempo.

Il raggiungimento di siffatto auspicabile risultato potrà essere reso possibile soltanto con l'integrale recupero dei crediti che la Gestione dell'assistenza vanta nei confronti degli Enti

LEGISLATURA V — DISEGNI DI LEGGE E RELAZIONI - DOCUMENTI

locali e la cui esazione deve essere necessariamente differita in conseguenza dello stato deficiente degli Enti stessi.

La perdurante condizione di morosità delle Amministrazioni debtrici ed il mancato introito di crediti riguardanti esercizi precedenti ed iscritti a ruolo nel 1968 rappresentano infatti la causa prima dei prelevamenti dalla Gestione della previdenza in favore della Gestione assistenza, poiché a fronte della anzidetta esposizione debitoria di questa rispetto a quella, restano accertate, alla data del 31 dicembre 1967, ragioni di credito della Gestione assistenza verso gli Enti locali per un ammontare di lire 47.195.509.308. È dimostrato quindi, *per tabulas*, che la possibilità di riscuotere un così ingente ammontare dei crediti consentirebbe all'Istituto di normalizzare integralmente la situazione della Cassa.

Ciò detto per quanto riguarda i più generali fenomeni che hanno condizionato l'andamento della cassa, va anche sottolineato il fatto che la morosità riguardante i contributi ordinari, non versati dagli Enti alle prescritte scadenze, si mantiene tuttavia costante come entità globale ricomprendente anche gli esercizi finanziari pregressi; infatti essa ammontava al 31 dicembre 1966 a lire 23.062.946.554, e, al 31 dicembre 1967, a lire 23.119.509.308. Tale constatazione è da porsi in relazione con il fatto che all'aumento generale dei contributi accertati non segue un proporzionale aumento della morosità ma, al contrario, una minore incidenza percentuale della morosità stessa. Questa, infatti rapportata all'ammontare dei contributi posti in riscossione annualmente, è scesa dal 15,16 per cento del 1966 al 12,64 per cento del 1967 per effetto anche della assidua vigilanza esercitata dagli Organi dell'Istituto preposti a questo settore.

Un accento particolare va peraltro posto sulla questione dei contributi cui sono stati assoggettati i compensi fissi mutualistici corrisposti ai sanitari ospedalieri. Questi contributi già iscritti a ruolo per lire 11.288.000.000, sono come è noto, oggetto di vertenza con gli Enti ospedalieri e materia di contestazione con i sanitari interessati. Dipenderà da come tale questione sarà definitivamente risolta la conservazione, la riduzione o la cancellazione di un così cospicuo cespite contributivo con tutte le intuibili ovvie conseguenze per il finanziamento della Gestione.

Un altro aspetto tecnico degno di rilievo per gli effetti che esso determina è quello dell'alterno movimento della cassa in relazione alle scadenze bimestrali dei contributi e delle sfasature che si verificano rispetto alla tempestiva copertura dei pagamenti ordinati alle scadenze prestabilite. Tale inconveniente ha infatti comportato lunghi periodi di scoperto del corrente conto per i quali la gestione dell'assistenza sanitaria ha dovuto corrispondere alla Cassa depositi e prestiti interessi passivi per lire 74.148.393.

A questo onere va infine aggiunto quello costituito dagli interessi passivi per le anticipazioni della Previdenza, che ammonta a lire 1.667.791.000. Complessivamente, quindi, la gestione dell'assistenza, a causa della frequente esposizione della Cassa, annota in bilancio un passivo globale, per interessi, di lire 1.741.939.393.

S P E S E G E N E R A L I D I A M M I N I S T R A Z I O N E

A riguardo delle spese di amministrazione, considerate congiuntamente tra previdenza ed assistenza, il conto consuntivo pone in evidenza un sostanziale rispetto delle previsioni, che già anticipavano un incremento delle stesse rispetto a quelle del 1966. Da un importo complessivo di lire 9.461.526.444 accertato per quell'anno si è saliti infatti, nel 1967, a lire 10.936.629.367.

Particolari ragioni giustificano, peraltro, l'aumento di circa un miliardo e mezzo, ed esse vanno individuate:

— in rapporto agli oneri patrimoniali, per circa lire 250.000.000, nei maggiori interessi corrisposti dall'assistenza alla previdenza a seguito dell'aumentato ammontare delle anticipazioni di cassa;

LEGISLATURA V — DISEGNI DI LEGGE E RELAZIONI - DOCUMENTI

— in rapporto alle spese per il personale, per circa lire 350.000.000, principalmente nella estensione al personale dell'indennità integrativa speciale e, per circa lire 120.000.000 nella mancata fiscalizzazione, nel 1967, degli oneri sociali a differenza di quanto avvenuto nel 1966;

— in rapporto alle spese generali ordinarie, per circa lire 250.000.000, nella iscrizione, nel bilancio, degli oneri relativi al fitto calcolato per l'uso del nuovo stabile della Direzione generale, e per circa lire 135.000.000, nei costi della meccanizzazione del servizio di pagamento dei medici generici operanti in regime di assistenza diretta e di quello di accertamento dei contributi;

— in rapporto alle spese generali straordinarie, per lire 150.000.000, nella previsione dello stanziamento necessario per l'arredamento del costruendo convitto maschile in Caltagirone.

Tenuto conto che le causali anzidette si riferiscono a poste obbligate o comunque irrinunciabili e che, da sole, giustificano, un aumento complessivo di lire 1.255.000.000 nelle spese di amministrazione del 1967 rispetto a quelle del 1966, rimane una maggiore spesa di circa lire 220.000.000 su circa 9.460.000.000, che rientra nel normale ed accertato aumento dei costi dei servizi e dei beni di consumo. Tale tasso di aumento delle spese di amministrazione valutabile in una misura percentuale pari al 2,32 per cento appare normale e dimostra, anzi, una costante vigilanza volta a contenere le spese di cui trattasi entro limiti di stretta inderogabilità.

R E N D I C O N T O D E L L A P R E V I D E N Z A

SITUAZIONI AL 31 DICEMBRE 1967

Situazione finanziaria

Gestione residui:

— Fondo di cassa	L.	190.639.383	
— Entrate	»	44.196.413.688	
			L. 44.387.053.071
— Uscite	L.	2.023.986.694	
— Fondo investimenti riserva tecnica	»	42.363.066.377	
			» 44.387.053.071
			L. —

Gestione competenza:

— Accertamenti di entrata	L.	29.132.520.189	
— Accertamenti di uscita	L.	21.166.595.698	
— Fondo investimenti riserva tecnica	»	7.965.924.491	
			» 29.132.520.189
			L. —

LEGISLATURA V — DISEGNI DI LEGGE E RELAZIONI - DOCUMENTI

Il fondo da investire per riserva tecnica è aumentato di lire 8.067.888.771 per effetto dei seguenti accertamenti:

Minori residui attivi	— L.	6.101.910
Minori residui passivi	+ »	108.066.190
Ecceденza delle entrate sulle spese effettive	+ »	9.675.305.621
Ecceденza delle spese sulle entrate al movimento di capitale	— »	1.709.381.130
		<hr/>
	+ L.	8.067.888.771
		<hr/> <hr/>

Situazione patrimoniale

Attivo:

— Fondo di cassa presso la Posta e Banche	L.	596.531.543
— Crediti diversi	»	14.905.596.765
— Anticipazioni di cassa all'Assistenza	»	38.228.185.850
— Titoli di Stato, al valore di acquisto	»	62.528.897
— Immobili, al valore di acquisto	»	5.431.099.121
— Arredamenti al valore di acquisto	»	312.705.584
— Fondi impegnati per la costituzione di patrimonio	»	2.229.681.428
— Fondi da impegnare per la costituzione di patrimonio	»	50.328.990.868
		<hr/>
Totale attivo	L.	112.095.320.056
		<hr/> <hr/>

Passivo:

— Debiti diversi	L.	3.401.323.290
— Mutui passivi	»	44.706.079
— Fondo ammortamento immobili a riscatto	»	29.949.544
— Fondo investimento riserva tecnica	»	50.328.990.868
		<hr/>
	L.	53.804.969.781
— Riserva tecnica	»	58.290.350.275
		<hr/>
Totale passivo	L.	112.095.320.056
		<hr/> <hr/>

La riserva tecnica risulta incrementata di lire 9.929.609.338; tale incremento concorda con il risultato del conto economico della gestione qui di seguito illustrato:

Entrate effettive	L.	23.918.569.789
Uscite effettive	L.	14.243.264.168
meno gli acquisti per mobili e macchine	»	159.544.154
		<hr/>
	»	14.083.720.014
		<hr/>
	+ L.	9.834.849.775

LEGISLATURA V — DISEGNI DI LEGGE E RELAZIONI - DOCUMENTI

Sopravvenienze:

a) nei residui:

attive:

minori residui passivi (6.101.910—
—2.709.552 di economie su
spese per immobili e mobili) . + L. 3.392.358

per aumento del fondo da investire
per riserva tecnica + » 101.964.280

+ L. 105.356.638

passive:

minori residui attivi — » 6.101.910

+ L. 99.254.728

b) nel patrimonio:

passive:

perdita per mobili e macchine fuori uso — » 4.490.884

Insussistenze:

nell'attivo:

per inesistenza di crediti riscontrata all'estinzione del piano di
ammortamento del mutuo attivo concesso al Comune di
Caltanissetta : — » 4.281

+ L. 9.929.609.338

L'incremento stesso è dato dalle variazioni di cui appresso:

a) Patrimonio permanente:

— Aumento del valore dei beni immobili + L. 723.409.046

— Diminuzione dei mutui passivi + » 1.429.796

— Aumento delle quote capitali riscatti alloggi — » 701.802

— Diminuzione del valore dei titoli — » 826.500

— Diminuzione dei mutui attivi — » 4.281

+ L. 723.306.259

b) Beni di uso e consumo:

— Aumento del valore degli arredamenti + L. 8.242.381

— Diminuzione di beni preesistenti — » 4.572.884

+ L. 3.669.497

LEGISLATURA V — DISEGNI DI LEGGE E RELAZIONI - DOCUMENTI

c) Patrimonio finanziario:

— Aumento del fondo di cassa	+	L.	405.892.160
— Aumento dei crediti diversi	+	»	5.023.847.410
— Aumento anticipazioni di cassa all'assistenza	+	»	3.907.419.607
— Aumento dei fondi impegnati per la costituzione di patrimonio immobiliare ed arredamenti	+	»	1.134.744.811
— Aumento debiti diversi	—	»	1.269.270.406
		+	<u>L. 9.202.633.582</u>

Riassunto:

— Patrimonio permanente	+	L.	723.306.259
— Beni di uso e consumo	+	»	3.669.497
— Patrimonio finanziario	+	»	9.202.633.582
		L.	<u>9.929.609.338</u>

Nel suo valore complessivo, la riserva tecnica raggiunge la cifra di lire 58.290.350.275 costituita come appresso:

Patrimonio permanente (immobili - titoli - mutui - alloggi a riscatto):

— Attivo	L.	5.493.628.018
— Passivo	»	74.655.623
Attivo	L.	<u>5.418.972.395</u>

Beni di uso e consumo (mobili - macchine):

Attivo	L.	<u>312.705.584</u>
------------------	----	--------------------

Patrimonio finanziario (fondi di cassa crediti - debiti):

— Attivo	L.	106.288.986.454
— Passivo	»	53.730.314.158
Attivo	L.	<u>52.558.672.296</u>

Riassunto:

— Patrimonio permanente - attivo	L.	5.418.972.395
— Beni di uso e consumo - attivo	»	312.705.584
— Patrimonio finanziario - attivo	»	52.558.672.296
Attivo	L.	<u>58.290.350.275</u>

LEGISLATURA V — DISEGNI DI LEGGE E RELAZIONI - DOCUMENTI

Per il patrimonio immobiliare, in particolare, la situazione è la seguente:

Variazioni in aumento:

— Lavori per la Sede centrale	L.	76.375.153
— Lavori per il costruendo Collegio in Caltagirone	»	243.496.887
— Lavori per i Collegi di Anagni ed Arezzo	»	20.691.290
— Acquisto di Sedi periferiche	»	389.284.080
	+ L.	729.847.410

Variazioni in diminuzione:

— Per riscatto anticipato di appartamenti in via Gallipoli, numeri 2 e 4	»	6.438.364
	+ L.	723.409.046

Consistenza complessiva (al valore di acquisto):

— Immobili adibiti ad alloggi:

	Anno di costruzione o acquisto	Valore	
Palazzina in via Chelini e Parco Rimembranze - Roma	1938	L. 7.110.076	
Appartamento in piazza Leonardo - Napoli	1953	» 3.783.810	
			L. 10.893.886

— Immobili ceduti a riscatto:

Palazzo in via Gallipoli, numeri 2, 4 - Roma	1944	L. 182.852.533	
			» 182.852.533

— Immobili adibiti parte ad alloggi e parte ad uffici:

Stabile in via Borgonovo - Bologna	1948	L. 121.380.936	
			» 121.380.936

— Immobili adibiti a Collegi:

Stabile in Anagni	1929	L. 148.272.209	
Stabile in Ostia	1936	» 35.032.586	
Stabile in Sansepolcro	1938	» 49.669.227	
Stabile in Arezzo	1940	» 314.051.809	
Stabile in costruzione a Caltagirone		» 430.975.802	
			» 978.001.633

LEGISLATURA V — DISEGNI DI LEGGE E RELAZIONI - DOCUMENTI

— Immobili adibiti ad uffici:

	Anno di costruzione o acquisto		Valore
Sede centrale in via Cesare Beccaria in Roma	1959-65	L.	2.148.036.618
Stabile in viale Bruno Buoz- zi - Roma	1934	»	83.203.864
Appartamento in via Fran- cesco Crispi - Roma	1924	»	1.008.046
Appartamenti adibiti a Sedi periferiche:			
Napoli	1958	»	165.057.615
Genova	1959	»	68.700.449
Ancona	1959	»	11.201.970
Padova	1960	»	20.205.345
Vicenza	1961	»	16.219.430
Siracusa	1962	»	27.623.470
Trieste	1962	»	34.311.360
Verona	1962	»	20.838.440
Cagliari	1963	»	45.505.340
Rieti	1963	»	16.267.560
Vercelli	1963	»	18.366.750
Cosenza	1964	»	21.063.665
Cremona	1964	»	23.080.655
Ferrara	1964	»	44.820.115
Firenze	1964	»	179.084.710
Gorizia	1964	»	13.896.170
Macerata	1964	»	19.579.575
Salerno	1964	»	25.268.366
Torino	1964	»	212.688.855
Udine	1964	»	33.010.790
Piacenza	1965	»	17.503.955
Treviso	1965	»	27.306.500
Massa Carrara	1965	»	24.984.925
Modena	1965	»	41.400.495
Pesaro	1965	»	14.290.745
Rovigo	1965	»	26.382.180
Caserta	1965	»	38.929.165
Bergamo	1966	»	56.837.505
Bolzano	1966	»	45.323.015
Brindisi	1966	»	36.696.845
Foggia	1966	»	56.355.915
Frosinone	1966	»	28.751.635
Pisa	1966	»	67.445.200
Potenza	1966	»	39.868.435
Chieti	1967	»	26.575.250
Lecce	1967	»	39.106.570
Milano	1967	»	300.717.900

L. 4.137.515.993

LEGISLATURA V — DISEGNI DI LEGGE E RELAZIONI - DOCUMENTI

Spese inerenti ad acquisti in corso:

Ascoli Piceno	L.	26.000	
Belluno	»	47.175	
Parma	»	138.000	
Pavia	»	94.760	
Reggio Calabria	»	84.205	
Sondrio	»	64.000	
		<hr/>	L. 454.140
Totale consistenza immobili . . .			L. 5.431.099.121

Situazione di cassa

Entrata:

— Fondi di cassa al 1° gennaio 1967:

Saldo attivo c/c postale	L.	133.086.943	
Saldo attivo c/c Banche	»	57.552.440	
		<hr/>	L. 190.639.383

— Movimenti dell'esercizio:

Riscossioni per residui	L.	6.448.366.390	
Riscossioni per competenze	»	13.746.784.872	
		<hr/>	» 20.195.151.262

Totale entrata L. 20.385.790.645

Uscita:

— Movimenti dell'esercizio:

Pagamenti per residui	L.	1.306.698.904	
Pagamenti per competenze	»	18.482.560.198	
		<hr/>	L. 19.789.259.102

— Situazione al 31 dicembre 1967:

Saldo attivo c/c Postale	L.	92.418.297	
Saldo attivo c/c Banche	»	504.113.246	
		<hr/>	» 596.531.543

Pareggio L. 20.385.790.645

I fondi di cassa al 31 dicembre 1967, rispetto a quelli esistenti al 1° gennaio, sono aumentati di lire 405.892.160.

Le anticipazioni alla gestione assistenza, concesse nel 1967, ammontano a lire 3.907.419.607 e sono comprensive degli interessi di lire 1.667.791.000 calcolati sull'intero debito. Al termine dell'esercizio le anticipazioni complessive risultano di lire 38.228.185.850.

Inoltre, come si osserva nella situazione patrimoniale, i crediti diversi sono aumentati di lire 5.023.847.410 mentre l'aumento dei debiti è stato di lire 1.269.270.406.

LEGISLATURA V — DISEGNI DI LEGGE E RELAZIONI - DOCUMENTI

Parte I del bilancio - Le entrate

Le entrate della gestione previdenza sono state accertate nelle seguenti cifre:

Gestione residui:

— Fondo di cassa al 1° gennaio 1967	L.	190.639.383	
— Crediti diversi	»	44.196.413.688	
			L. 44.387.053.071

Gestione competenza:

— Entrate effettive	L.	23.918.569.789	
— Movimento di capitali	»	8.048.666	
— Partite di giro	»	5.205.901.734	
			» 29.132.520.189

Totale	L.	73.519.573.260	
-------------------------	-----------	-----------------------	--

Nella gestione dei residui, le variazioni in più ed in meno sui crediti diversi hanno determinato nel complesso un minore accertamento di lire 6.101.910.

Alla determinazione di tale risultato hanno influito essenzialmente le variazioni passive sui contributi, le quali hanno raggiunto l'ammontare di lire 6.359.075.

Per la gestione di competenza, le variazioni tra le previsioni delle entrate effettive e dei movimenti di capitali, e gli accertamenti definitivi si riassumono come segue:

Entrate ordinarie:

	Previsioni	Accertamenti	Variazioni
— Contributi degli Enti e degli iscritti	L. 19.760.000.000	L. 21.690.413.265	+ L. 1.930.413.265
— Rendite patrimoniali	» 1.838.831.000	» 2.009.096.530	+ » 170.265.530
— Proventi diversi	» 206.800.000	» 189.250.785	— » 17.549.215
	L. 21.805.631.000	L. 23.888.760.580	+ L. 2.083.129.580
Entrate straordinarie	» 21.000.000	» 29.809.209	+ » 8.809.209
Totale entrate effettive	L. 21.826.631.000	L. 23.918.569.789	+ L. 2.091.938.789

Movimento di capitali:

— Quote ammortamento mutuo e riscatti	L.	2.996.000	L.	7.140.166	+ L.	4.174.166
— Sorteggio obbligazioni ed eliminazioni attività preesistenti	»	—	»	908.500	+ »	908.500
	L.	2.996.000	L.	8.048.666	+ L.	5.082.666

LEGISLATURA V — DISEGNI DI LEGGE E RELAZIONI - DOCUMENTI

Nelle entrate effettive gli accertamenti dei contributi e delle rendite patrimoniali hanno dato dei sensibili aumenti nei confronti delle previsioni.

Per le rendite patrimoniali la elevata maggiorazione va attribuita agli interessi sulle anticipazioni di fondi alla gestione assistenza; mentre per i contributi l'aumento è così suddiviso:

Per contributi sulle retribuzioni del 1967	+	L.	402.413.265
Per conguagli sulle retribuzioni del 1966	+	»	1.527.000.000
Per recuperi contributi arretrati	+	»	1.000.000
			<hr/>
		+	L. 1.930.413.265
			<hr/> <hr/>

Il maggiore accertamento di lire 402.413.265 attribuito ai contributi del 1967, rientra nella normalità se si considera che, sulla previsione di oltre 13 miliardi, tale maggiorazione incide soltanto per il 2,90 per cento. Per i conguagli del 1966, invece, la maggiore entrata supera del 50 per cento l'importo delle previsioni. Il sensibile aumento è la conseguenza degli ultimi riflessi di un sistema di accertamento, ormai superato dalla meccanizzazione dell'accertamento dei contributi, che non esprimeva chiaramente la reale situazione del gettito contributivo.

Nel movimento dei capitali, il riscatto anticipato del valore di alcuni appartamenti siti in Roma, via Gallipoli, ha comportato una maggiore entrata di lire 4.174.166 sulla previsione di lire 2.996.000.

Dal raffronto delle entrate effettive accertate negli anni 1966 e 1967, si notano le seguenti differenze:

	Anno 1966	Anno 1967	Variazioni
Contributi degli Enti e degli iscritti . . .	L. 11.383.774.347	L. 16.649.073.943	+ L. 5.265.299.596
Conguagli contributi arretrati	» 6.859.115.169	» 5.041.339.322	— » 1.817.775.847
Rendite patrimoniali . .	» 1.575.566.384	» 2.009.096.530	+ » 433.530.146
Penalità ed interessi di mora	» 171.144.777	» 179.591.469	+ » 8.446.692
Punizioni disciplinari ed altri proventi . . .	» 8.233.785	» 9.659.316	+ » 1.425.531
Entrate varie straordinarie	» 23.531.894	» 29.809.209	+ » 6.277.315
	<hr/>	<hr/>	<hr/>
	L. 20.021.366.356	L. 23.918.569.789	+ L. 3.897.203.433
	<hr/> <hr/>	<hr/> <hr/>	<hr/> <hr/>

L'incremento di lire 5.265.299.596 nei confronti del 1966 non può considerarsi reale, perché negli accertamenti del 1967, diversamente dalle cifre indicate negli esercizi precedenti, sono già compresi i conguagli relativi all'anno stesso. L'effettiva differenza tra il 1966 ed il 1967 risulta, quindi, di lire 738.299.596 se si considera che i conguagli arretrati per il 1966, e da aggiungere alla cifra indicata nel raffronto, ammontano a lire 4.527.000.000. La maggiorazione di lire 738.299.596 rappresenta l'incremento contributivo sulle normali variazioni di stipendio per effetto degli avanzamenti di carriera e dell'anzianità di servizio.

La flessione di sole lire 1.817.775.847 sui conguagli di contributi arretrati rappresenta ancora un fatto positivo per il 1967, in quanto nei bilanci degli esercizi futuri, per le ragioni esposte a giustificazione dell'incremento dei contributi ordinari, i conguagli avranno una incidenza molto ridimensionata rispetto alle cifre attuali.

LEGISLATURA V — DISEGNI DI LEGGE E RELAZIONI - DOCUMENTI

Tra le altre differenze, si presenta di maggiore entità quella in più di lire 433.530.146 nelle rendite patrimoniali. Alla formazione di tale differenza hanno concorso: il maggiore accertamento di circa lire 258.000.000 per interessi sulle anticipazioni di cassa alla gestione assistenza e l'aumento di circa lire 183.000.000 per fitti figurativi sui nuovi acquisti d'immobili destinati a servizi dell'Istituto.

Le entrate della Previdenza, tra residui e competenza, sono state accertate per complessive lire 73.519.573.260, delle quali risultano riscosse lire 20.385.790.645 e da riscuotere lire 53 miliardi 133.782.615. Quest'ultime si riferiscono per lire 38.228.185.850 a crediti verso la gestione assistenza per le anticipazioni di cassa e per lire 14.905.596.765 a crediti vari come dalla seguente distinzione:

Contributi degli Enti e degli iscritti	L.	14.688.879.963
Rendite patrimoniali	»	12.828.822
Entrate varie	»	2.125.195
Partite di giro	»	201.762.785
		<hr/>
	L.	14.905.596.765

Per i contributi, il credito di lire 14.688.879.963 è riferito alla gestione dei residui per lire 3.350.124.343 ed alla gestione di competenza per lire 11.338.755.620.

Ai fini della reale morosità il credito complessivo di lire 14.688.879.963 si riduce a lire 4.706.276.503, in quanto dall'importo indicato per la gestione di competenza vanno detratte lire 7.722.764.384, relative ai conguagli 1966 e 1967 iscritte a ruolo nel 1968, e lire 2.259.857.076 per la rata di dicembre 1967 accreditata in contabilità nel gennaio del 1968. Le percentuali delle morosità verranno indicate unitamente a quelle della gestione assistenza nella esposizione dei dati relativi al bilancio consolidato.

Per le rendite patrimoniali ed entrate varie, il complessivo credito di lire 14.954.017 è dovuto, per circa il 50 per cento dal Comune di Roma, per la occupazione dei locali del Convitto IV novembre al Lido di Ostia negli anni 1965-1966, e, per la rimanente parte, in prevalenza, agli interessi sui depositi bancari accreditati il 1° gennaio 1968 e ai rimborsi di spese di riscossione di contributi GESCAL rimasti da riscuotere.

Come per le percentuali della morosità contributiva, i crediti derivanti dalle partite di giro verranno dettagliati nella successiva parte del bilancio consolidato.

Parte II del bilancio - Le uscite

Le uscite della gestione Previdenza, sono state accertate come appresso:

Gestioni residui:

— Debiti diversi	L.	2.023.986.694	
— Fondi investimenti riserva tecnica	»	42.363.066.377	
		<hr/>	L. 44.387.053.071

Gestione competenza:

— Spese effettive	L.	14.243.264.168	
— Movimento di capitali	»	9.683.354.287	
— Partite di giro	»	5.205.901.734	
		<hr/>	» 29.132.520.189

Totale	L.	73.519.573.260
------------------	----	----------------

LEGISLATURA V — DISEGNI DI LEGGE E RELAZIONI - DOCUMENTI

Nei residui è stato realizzato un minore accertamento di lire 108.066.190, per effetto delle variazioni che seguono:

Finalità	— L.	96.509.892
Oneri patrimoniali ordinari e straordinari	»	2.138.802
Spese per il personale	»	1.637.069
Spese generali e varie, ordinarie e straordinarie	»	5.070.875
Acquisto di stabili e mobili	»	2.709.552
	— L.	<u>108.066.190</u>

Tra le variazioni indicate, risulta di notevole entità quella in meno verificatasi nelle finalità.

Alla realizzazione di tale economia ha inciso fortemente l'eliminazione degli stanziamenti a suo tempo conservati per il pagamento di vecchie borse di studio, le quali sono state eliminate sia per le mancate promozioni o per conferimento, da parte dello Stato, di analogo beneficio e sia per l'archiviazione, avvenuta dopo vari solleciti indirizzati ai beneficiari, di quelle insufficientemente documentate.

Per la gestione di competenza, gli accertamenti definitivi, esclusi quelli delle partite di giro, raffrontati con le previsioni al 1° gennaio presentano le seguenti variazioni:

Spese ordinarie:

— Finalità:	Previsioni	Accertamenti	Variazioni
Indennità premio	L. 10.700.000.000	L. 10.699.700.074	— L. 299.926
Assegni vitalizi.	» 1.170.000.000	» 1.170.000.000	» —
Convitti a conduzione diretta e scuole annesse.	» 703.500.000	» 628.186.241	— » 75.313.759
Convitti convenzionati . .	» 154.000.000	» 154.000.000	» —
Assistenza scolastica . . .	» 440.000.000	» 440.000.000	» —
Sussidi straordinari . .	» 9.000.000	» 8.962.624	— » 37.376
— Oneri patrimoniali	» 40.946.000	» 40.190.466	— » 755.534
— Spese per il personale	» 739.605.000	» 732.305.111	— » 7.299.889
— Spese generali .	» 143.861.000	» 136.754.990	— » 7.106.010
	<u>L. 14.100.912.000</u>	<u>L. 14.010.099.506</u>	<u>— L. 90.812.494</u>

Spese straordinarie:

— Oneri patrimoniali	L. 70.000.000	L. 69.930.685	— L. 69.315
— Spese generali .	» 176.050.000	» 163.233.977	— » 12.816.023
	<u>L. 246.050.000</u>	<u>L. 233.164.662</u>	<u>— L. 12.885.338</u>

LEGISLATURA V — DISEGNI DI LEGGE E RELAZIONI - DOCUMENTI

Movimento di capitali:

	Previsioni	Accertamenti	Variazioni
— Acquisto di stabili	L. 1.549.000.000	L. 1.549.000.000	L. —
— Lavori agli stabili ad incremento patrimoniale	» 167.000.000	» 167.000.000	» —
— Fondo investimenti riserva tecnica	» 5.765.131.000	» 7.965.224.491 +	» 2.200.793.491
— Quota capitale ammortamento mutui passivi .	» 1.504.000	» 1.429.796 —	» 74.204
	<u>L. 7.482.635.000</u>	<u>L. 9.683.354.287 +</u>	<u>L. 2.200.719.287</u>

Le variazioni indicate pongono in evidenza che in nessun caso gli accertamenti definitivi hanno superato gli stanziamenti di bilancio, ad eccezione, s'intende, del fondo investimenti riserva tecnica.

Nelle spese ordinarie è stata realizzata una considerevole economia sugli oneri per i Convitti a conduzione diretta e Scuole annesse, ripartita come segue:

	Previsioni	Accertamenti	Variazioni
Convitto maschile di Anagni	L. 274.169.000	L. 249.921.877 —	L. 24.247.123
Convitto femminile Sansepolcro	» 199.901.925	» 181.303.164 —	» 18.598.761
Convitto femminile di Arezzo	» 181.657.000	» 162.071.947 —	» 19.585.053
Istituto magistrale Sansepolcro	» 47.395.230	» 34.889.253 —	» 12.505.977
Per arrotondamento sullo stanziamento generale	» 376.845	» — —	» 376.845
	<u>L. 703.500.000</u>	<u>L. 628.186.241 —</u>	<u>L. 75.313.759</u>

Le variazioni in meno di complessive lire 75.313.759 hanno inciso, nelle distinte categorie di spesa dei bilanci dei Collegi nelle seguenti misure:

Spese per il personale:

— Per vacanza di posti organici conseguenti a cessazioni o trasferimenti di personale, senza sostituzioni ovvero con assunzioni dilazionate	— L.	39.338.365
---	------	------------

LEGISLATURA V — DISEGNI DI LEGGE E RELAZIONI - DOCUMENTI

Spese generali ed oneri patrimoniali:

— Per circostanze diverse — L. 4.912.323

Spese per i Convittori:

— Per minori spese per vitto e varie eliminazioni — » 27.710.612

Fondo di riserva — » 2.350.000

Per variazioni attive sulle entrate dei Collegi e per arrotondamenti
sullo stanziamento generale — » 1.002.459

— L. 75.313.759

Le altre variazioni hanno determinato una ulteriore riduzione di lire 28.458.277, che, rispetto alle previsioni di oltre 15 miliardi, rappresentano lo 0,18 per cento circa.

Delle complessive spese accertate in lire 73.519.573.260, sono state pagate, lire 19 miliardi 789.259.102 e restano da pagare lire 53.730.314.158, ivi compreso il fondo investimenti riserva tecnica di lire 50.328.990.868.

Il rimasto da pagare al netto del fondo anzidetto ammonta a lire 3.401.323.290 ed è ripartito:

Spese ordinarie:

	Residui	Competenze	Totali
— Finalità:			
Assegni vitalizi L.	—	L. 306.031.411	L. 306.031.411
Spese per i Convitti a conduzione diretta e scuole annesse .	» —	» 65.427.042	» 65.427.042
Rette per convitti convenzionati . .	» —	» 135.145.248	» 135.145.248
Borse di studio .	» —	» 396.597.273	» 396.597.273
Sussidi straordinari . . .	» —	» 1.879.480	» 1.879.480
— Oneri patrimoniali	» 6.384.162	» 11.441.551	» 17.825.713
— Spese per il personale	» 726.675	» 7.153.085	» 7.879.760
— Spese generali .	» 407.702	» 19.090.164	» 19.497.866
	L. 7.518.539	L. 942.765.254	L. 950.283.793

LEGISLATURA V — DISEGNI DI LEGGE E RELAZIONI - DOCUMENTI

Spese straordinarie:			
	Residui	Competenze	Totali
— Oneri patrimoniali	L. 648.020	L. 52.945.742	L. 53.593.762
— Spese generali	» 71.326	» 154.647.139	» 154.718.465
	<u>L. 719.346</u>	<u>L. 207.592.881</u>	<u>L. 208.312.227</u>
Totale spese effettive	L. 8.237.885	L. 1.150.358.135	L. 1.158.596.020
Movimento di capitali	» 687.958.152	» 1.387.916.710	» 2.075.874.862
Partite di giro	» 21.091.753	» 145.760.655	» 166.852.408
	<u>L. 717.287.790</u>	<u>L. 2.684.035.500</u>	<u>L. 3.401.323.290</u>

Gli importi da pagare alle spese effettive concernono le finalità per lire 905.080.454 e per lire 253.515.566 le spese di amministrazione.

I pagamenti da effettuare per le finalità sono riferite, in massima parte, alla seconda rata delle borse di studio, alle rette dei convitti convenzionati, nonché ai rimborsi di rate di assegni vitalizi non ancora richiesti dagli Uffici provinciali del tesoro.

Per le spese di amministrazione gli importi da pagare riguardano:

Acquisto di mobili e macchine in prevalenza per l'arredamento del Collegio in Caltagirone	L. 153.798.351
Lavori di manutenzione straordinaria agli immobili di proprietà	» 53.593.762
Pagamenti vari	» 46.123.453
	<u>L. 253.515.566</u>

Nel movimento dei capitali, gli importi non pagati sono relativi ai seguenti impegni:

Saldi alle Ditte appaltatrici dei lavori della Sede centrale e residui stanziamenti	L. 296.963.382
Lavori per il costruendo Collegio in Caltagirone	» 806.024.198
Acquisto di stabili da adibire a Sedi periferiche, in corso di perfezionamento	» 706.574.834
Lavori ad incremento patrimoniale presso i convitti di proprietà	» 212.312.448
	<u>L. 2.075.874.862</u>

Per le partite di giro, verranno forniti gli opportuni dettagli nella successiva esposizione del bilancio convalidato.

LEGISLATURA V — DISEGNI DI LEGGE E RELAZIONI - DOCUMENTI

Dal raffronto delle spese effettive accertate negli esercizi 1967 e 1966, emergono le seguenti variazioni:

Spese ordinarie:

— Finalità:

	Anno 1966	Anno 1967	Differenze
Indennità premio	L. 9.464.456.297	L. 10.699.700.074 +	L. 1.235.243.777
Assegni vitalizi	» 1.100.000.000	» 1.170.000.000 +	» 70.000.000
Convitti a conduzione diretta Scuole annesse . .	» 518.769.225	» 628.186.241 +	» 109.417.016
Convitti convenzionati . .	» 120.000.000	» 154.000.000 +	» 34.000.000
Assistenza scolastica	» 440.000.000	» 440.000.000	» —
Sussidi straordinari	» 9.000.000	» 8.962.624 —	» 37.376
— Oneri patrimoniali	» 35.450.904	» 40.190.466 +	» 4.739.562
— Spese per il personale	» 673.882.136	» 723.305.111 +	» 58.422.975
— Spese generali	» 103.694.069	» 136.754.990 +	» 33.060.921
	<u>L. 12.465.252.631</u>	<u>L. 14.010.099.506 +</u>	<u>L. 1.544.846.875</u>

Spese straordinarie:

— Oneri patrimoniali	L. 20.000.000	L. 69.930.685 +	L. 49.930.685
— Spese generali	» 9.255.942	» 163.233.977 +	» 153.978.035
	<u>L. 29.255.942</u>	<u>L. 233.164.662 +</u>	<u>L. 203.908.720</u>
	<u>L. 12.494.508.573</u>	<u>L. 14.243.264.168 +</u>	<u>L. 1.748.755.595</u>

La maggiore spesa di lire 1.748.755.595, è attribuita per lire 1.448.623.417 alle finalità e per lire 300.132.178 alle spese ordinarie e straordinarie di amministrazione.

L'aumento delle finalità è dato per circa l'85 per cento dalle indennità premio di servizio, e ciò per effetto sia del maggior numero di cessazioni che dal crescente costo medio delle indennità stesse, e per il rimanente 15 per cento circa dagli assegni vitalizi e ricoveri presso i Convitti a conduzione diretta e convenzionati.

Per gli assegni vitalizi l'aumento è stato determinato dall'eccedenza delle nuove concessioni sulle cessazioni del beneficiario; mentre per i convitti a conduzione diretta, la maggiore spesa è attribuibile in preminenza alle spese per il personale educativo e domestico, per il quale è stato posto in vigore un nuovo contratto che prevede un trattamento tabellare più elevato.

LEGISLATURA V — DISEGNI DI LEGGE E RELAZIONI - DOCUMENTI

Negli oneri patrimoniali la variazione in aumento per lire 54.670.247 è dovuta, principalmente, ai lavori per le manutenzioni straordinarie rese necessarie per gli stabili adibiti a convitti ed a Sedi periferiche.

L'aumento di lire 58.422.975 alle spese per il personale, è dovuto ai seguenti motivi:

- estensione dell'indennità integrativa speciale dal 1° gennaio 1967, di cui alla legge del 27 maggio 1959, n. 324;
- aumento del personale a contratto previsto dall'articolo 3 del vigente R.O., per sopraggiunte necessità tecniche;
- aumento del personale cottimista adibito ai lavori di dattilografia;
- naturale incremento delle retribuzioni e degli oneri riflessi, sia per la maturazione di scatti biennali e sia per le variazioni di stati di famiglia.

Per le spese generali ordinarie e straordinarie risulta una maggiore spesa di lire 187.038.956. Di esse lire 150.000.000 sono relative allo stanziamento per gli arredamenti del costruendo Collegio di Caltagirone, e le rimanenti lire 37.038.956 sono costituite da numerose variazioni nelle altre voci della categorie stesse.

L'incidenza delle finalità e delle spese di amministrazione, con il loro ammontare complessivo e con quello delle entrate ordinarie, raffrontata con il 1966, viene evidenziata come appresso:

	Anno 1966	Anno 1967
Entrate ordinarie	L. 19.997.834.462	L. 23.888.760.580
Spese effettive	» 12.494.508.573	» 14.243.264.168

	Esercizio 1966			Esercizio 1967		
	Importo	Incidenza		Importo	Incidenza	
		sulle entrate	sulle uscite		sulle entrate	sulle uscite
Indennità premio	9.464.456.297	47,33	75,75	10.699.700.074	44,79	75,12
Assegni vitalizi	1.100.000.000	5,50	8,80	1.170.000.000	4,90	8,21
Convitti di proprietà	486.532.738	2,43	3,89	593.296.988	2,48	4,17
Convitti convenzionati	120.000.000	0,60	0,96	154.000.000	0,64	1,08
Borse di studio	440.000.000	2,20	3,52	440.000.000	1,84	3,09
Scuole annesse a Convitti	32.236.487	0,16	0,26	34.889.253	0,15	0,25
Sussidi straordinari	9.000.000	0,05	0,08	8.962.624	0,04	0,06
	11.652.225.522	58,27	93,26	13.100.848.939	54,84	91,98
Spese di amministrazione:						
Ordinarie	813.027.109	4,07	6,51	909.250.567	3,81	6,38
Straordinarie	29.255.942	0,14	0,23	233.164.662	0,97	1,64
	842.283.051	4,21	6,74	1.142.415.229	4,78	8,02
	12.494.508.573	62,48	100 —	14.243.264.168	59,62	100 —

LEGISLATURA V — DISEGNI DI LEGGE E RELAZIONI - DOCUMENTI

I dati esposti indicano che:

— l'incidenza delle spese effettive sulle entrate ordinarie è del 59,62 per cento, con una riduzione percentuale del 2,86 per cento rispetto all'anno 1966;

— l'incidenza delle finalità sull'ammontare complessivo delle spese effettive è del 91,98 per cento, con una riduzione, nei confronti dell'anno precedente, dell'1,28 per cento. Per conseguenza tale riduzione ha elevato l'incidenza delle spese d'amministrazione, le quali risultano aumentate per effetto dello stanziamento di lire 150.000.000 occorrente per l'arredamento del Collegio in Caltagirone;

— l'incidenza del 6,38 per cento delle spese ordinarie d'amministrazione è inferiore dello 0,13 per cento a quella del 1966 ed è così ripartita: oneri patrimoniali 0,28 per cento, spese per il personale 5,14 per cento; spese generali 0,96 per cento.

Le spese di amministrazione in comune con la gestione assistenza, sono state attribuite alla previdenza in ragione del 10 per cento.

RENDICONTO DELL'ASSISTENZA

SITUAZIONE AL 31 DICEMBRE 1967

Situazione finanziaria

Gestione residui:

— Fondo di cassa	L.	326.289.953	
— Entrate	»	34.734.464.895	
			L. 35.060.754.848
— Uscite			» 44.337.293.871
		Disavanzo	L. 9.276.539.023

Gestione competenza:

— Accertamento di entrata	L.	89.115.850.166	
— Accertamento di uscita	»	84.951.332.798	
			L. 4.164.517.368
		Avanzo	L. 4.164.517.368
Disavanzo Gestione residui	L.	9.276.539.023	
Avanzo Gestione competenza	»	4.164.517.368	
			L. 5.112.021.655
		Disavanzo generale	L. 5.112.021.655

LEGISLATURA V — DISEGNI DI LEGGE E RELAZIONI - DOCUMENTI

La situazione finanziaria è migliorata di lire 4.223.215.919 riducendo il disavanzo da lire 9.335.237.574 a lire 5.112.021.655. Il miglioramento è avvenuto a seguito degli accertamenti di cui appresso:

Minori residui attivi	— L.	14.329.353
Minori residui passivi	— »	73.027.904
Eccedenza dell'entrata sulle spese effettive	+ »	4.471.813.352
Eccedenza delle uscite sulle entrate nel movimento di capitali	— »	307.295.984
	+ L.	<u>4.223.215.919</u>

Situazione patrimoniale

Attivo:

— Crediti diversi	L.	50.261.207.192	
— Arredamenti al valore di acquisto	»	720.014.566	
— Fondi impegnati per l'acquisto di arredamenti	»	34.259.094	
			L. 51.015.480.852

Passivo:

— <i>Deficit</i> di cassa	L.	4.404.206.648	
— Debiti diversi	»	12.740.836.349	
— Anticipazioni di Cassa della Gestione previdenza	»	38.228.185.850	
— Mutui passivi con la Cassa DD.PP.	»	1.782.856.767	
			» 57.156.085.614
			<u>L. 6.140.604.762</u>

Deficit patrimoniale

Il *deficit* patrimoniale è sceso da lire 10.704.510.614 a lire 6.140.604.762, con un miglioramento di lire 4.563.905.852. Tale miglioramento concorda con il risultato economico della gestione, come da dimostrazione che segue:

Entrate effettive	L.	76.225.817.896
Uscite effettive	L.	71.754.004.544
meno acquisti per mobili e macchine	»	85.897.387
		» 71.668.107.157
	+ L.	<u>4.557.710.739</u>

Sopravvenienze:

a) nei residui:

attivi:

minori residui passivi (73.027.904		
—12.085.484 di economie sulle		
spese per mobili e macchine)	+ L.	60.942.420

passivi:

minori residui attivi	— »	14.329.353	
			+ » 46.613.067

b) nel patrimonio:

passive:

per perdite su mobili e macchine dichiarate fuori uso	— »	40.417.954
		<u>L. 4.563.905.852</u>

LEGISLATURA V — DISEGNI DI LEGGE E RELAZIONI - DOCUMENTI

Con il risultato ottenuto, la preesistente situazione patrimoniale è variata come segue:

Diminuzione di mutui passivi	+ L.	307.623.984
Variazione nel patrimonio permanente	+ L.	307.623.984
Aumento del valore degli arredamenti	+ L.	74.181.435
Diminuzione del valore dei beni preesistenti	— »	40.745.954
Variazione nei beni di uso e consumo	+ L.	33.435.481
Diminuzione del fondo di cassa	— L.	326.289.953
Aumento del <i>deficit</i> di cassa	— »	4.404.206.648
Aumento dei crediti diversi	+ »	15.512.412.944
Diminuzione del fondo per la costituzione di patrimonio	— »	369.532
Aumento dei debiti diversi	— »	2.651.280.817
Aumento delle anticipazioni passive di cassa	— »	3.907.419.607
Variazioni nel patrimonio finanziario	— L.	4.222.846.387
Variazioni nel patrimonio permanente	+ L.	307.623.984
Variazioni nei beni d'uso e consumo	+ »	33.435.481
Variazioni nel patrimonio finanziario	+ »	4.222.846.387
Totale	+ L.	4.563.905.852

In conseguenza delle avvenute variazioni, il *deficit* patrimoniale al 31 dicembre 1967 risulta così costituito:

Patrimonio permanente:

— Attivo	L.	—
— Passivo	»	1.782.856.767
Passivo	L.	1.782.856.767

Beni di uso e consumo:

— Attivo	L.	720.014.566
— Passivo	»	—
Attivo	L.	720.014.566

LEGISLATURA V — DISEGNI DI LEGGE E RELAZIONI - DOCUMENTI

Patrimonio finanziario:

— Attivo	L. 50.295.466.286
— Passivo	» 55.373.228.847
	<hr/>
Passivo	L. 5.077.762.561
	<hr/> <hr/>

Riassunto:

— Patrimonio permanente - passivo netto	L. 1.782.856.767
— Beni di uso e consumo - attivo netto	» 720.014.566
— Patrimonio finanziario - passivo netto	» 5.077.762.561
	<hr/>
Totale passivo netto	L. 6.140.604.762
	<hr/> <hr/>

Situazione di cassa

Entrate:

— Fondo di cassa al 1° gennaio 1967	L. 326.289.953
— Movimenti nell'esercizio:	
riscossioni per residui	L. 22.764.870.338
riscossioni per competenze	» 50.824.237.531
	<hr/>
	» 73.589.107.869
	<hr/>
Totale dell'entrata	L. 73.915.397.822
— <i>Deficit</i> di cassa al 31 dicembre 1967	» 4.404.206.648
	<hr/>
Pareggio	L. 78.319.604.470
	<hr/> <hr/>

Uscita:

— Movimenti nell'esercizio:	
pagamenti per residui	L. 9.703.015.467
pagamenti per competenze	» 68.616.589.003
	<hr/>
Totale dell'uscita	L. 78.319.604.470
	<hr/> <hr/>

La Gestione assistenza, oltre alla costituzione del sopra indicato *deficit* di Cassa di lire 4.404.206.648, ha usufruito di una ulteriore anticipazione di fondi della previdenza per lire 3.907.419.607, ivi compresi gli interessi calcolati sull'intero debito. Se si considera ancora l'avvenuto utilizzo dei fondi di cassa al 1° gennaio 1967 di lire 326.289.953, si evidenzia che nell'anno 1967 i pagamenti dell'assistenza hanno ecceduto le riscossioni di lire 8.637.916.208.

Va tenuto presente però che, come si desume dalla situazione patrimoniale, i crediti diversi sono aumentati di lire 15.512.412.944, mentre l'aumento dei debiti è stato di lire 2.651.280.817.

LEGISLATURA V — DISEGNI DI LEGGE E RELAZIONI - DOCUMENTI

Parte I del bilancio - Le entrate

Le entrate della Gestione assistenza accertate nell'esercizio 1967, sono:

Gestione residui:

— Fondo di cassa	L.	326.289.953	
— Crediti diversi	»	34.734.464.895	
			L. 35.060.754.848

Gestione competenze:

— Entrate effettive	L.	76.225.817.896	
— Movimento di capitali	»	328.000	
— Partite di giro	»	12.889.704.270	
			» 89.115.850.166
Totale	L.	124.176.605.014	

Nei residui è stata accertata una minore entrata di lire 14.329.353 a seguito delle seguenti variazioni:

Nei contributi per stralci di partite — L. 17.804.756

Nelle altre entrate:

— Maggiori accertamenti	+ L.	8.320.587	
— minori accertamenti	— »	4.845.184	+ » 3.475.403
			— L. 14.329.353

Gli accertamenti definitivi per la Gestione di competenza, escluse le partite di giro, hanno variato le previsioni come appresso:

Entrate ordinarie:

	Previsioni	Accertamenti	Variations
— Contributi . . .	L. 69.180.000.000	L. 71.456.930.183	+ L. 2.276.930.183
— Rendite patri- moniali	» 60.000.000	» 71.659.052	+ » 11.659.052
— Proventi diversi	» 4.327.200.000	» 4.475.993.570	+ » 148.793.570
	<u>L. 73.567.200.000</u>	<u>L. 76.004.582.805</u>	<u>+ L. 2.437.382.805</u>

Entrate straordinarie:

— Recupero somme erogate per finalità non dovute	L.	80.000.000	L.	191.449.949	+ L.	111.449.949
— Entrate varie	»	4.000.000	»	29.785.142	+ »	25.785.142
	<u>L.</u>	<u>84.000.000</u>	<u>L.</u>	<u>221.235.091</u>	<u>+ »</u>	<u>137.235.091</u>

LEGISLATURA V — DISEGNI DI LEGGE E RELAZIONI - DOCUMENTI

Movimento di capitali:

	Previsioni		Accertamenti		Variazioni	
— Eliminazione attività preesistenti	L.	—	L.	328.000	+	L. 328.000
Totale	L.	73.651.200.000	L.	76.226.145.896	+	L. 2.574.945.896

Nelle entrate ordinarie l'aumento dei contributi indicato, in lire 2.276.930.183, si riferisce per lire 1.764.009.291 al gettito derivante dalle retribuzioni del 1967 e per lire 512.208.892 ai conguagli e recuperi arretrati.

Nel complesso le variazioni non scaturiscono da particolari situazioni contingenti, ma rientrano in quei principi cautelativi che di regola vengono posti in atto per le previsioni di entrata. Analoga motivazione vale per l'aumento delle entrate straordinarie, per le quali, anzi, le previsioni si mantengono maggiormente più basse, essendo prive di elementi su cui fondare gli effettivi introiti.

Nei proventi diversi, l'aumento è determinato quasi esclusivamente dal maggiore introito per sconti sui medicinali. Detta variazione, però, essendo collegata in rapporto diretto alla consumazione dei medicinali, non può valutarsi positivamente.

Le entrate effettive accertate per il 1967, nei confronti di quelle dell'esercizio precedente, si differenziano come appresso:

	Anno 1966		Anno 1967		Differenza	
Contributi degli Enti e degli Iscritti . . .	L.	43.105.633.942	L.	55.944.009.291	+	L. 12.838.375.349
Conguagli contributi arretrati	»	18.866.335.178	»	15.512.920.892	—	» 3.353.414.286
Rendite patrimoniali . .	»	69.012.842	»	71.659.052	+	» 2.646.210
Penalità ed interessi di mora	»	684.579.110	»	718.365.879	+	» 33.786.769
Punizioni disciplinari ed altri proventi . . .	»	32.935.143	»	38.637.264	+	» 5.702.121
Sconti sui medicinali .	»	3.086.727.553	»	3.718.990.427	+	» 632.262.874
Entrate varie straordinarie	»	177.778.269	»	221.235.091	+	» 43.456.822
	L.	66.023.002.037	L.	76.225.817.896	+	L. 10.202.815.859

Per l'aumento dei contributi ordinari si chiarisce che l'accertamento del 1967 comprende anche i conguagli sulle retribuzioni dell'esercizio stesso.

Pertanto, se si considera che per il 1966 sui contributi iscritti in bilancio sono stati accertati conguagli per lire 6.791.000.000, la differenza indicata tra i due esercizi si riduce da lire 12.838.375.349 a lire 6.041.375.349 e può essere così classificata;

- L. 3.951.000.000 per nuovo gettito di contributi sui compensi fissi ai sanitari ospedalieri a seguito del noto parere del Consiglio di Stato;
- » 2.090.375.349 per il normale incremento dei trattamenti economici percepiti dai dipendenti degli Enti locali.

LEGISLATURA V — DISEGNI DI LEGGE E RELAZIONI - DOCUMENTI

I conguagli dei contributi arretrati hanno subito una diminuzione di lire 3.353.414.286. A contenere la flessione dei contributi stessi ha influito l'iscrizione in bilancio di lire 7.337 milioni, per contributi 1965 e 1966 sui compensi fissi ai sanitari ospedalieri, nonché, l'importo di lire 6.761.000.000 di conguagli sulle retribuzioni 1966, quale rimanenza del vecchio sistema di accertamento che differiva in altri esercizi i conguagli sui contributi già iscritti in bilancio in via presuntiva.

Per gli sconti l'incremento tra i due esercizi è pari al 20 per cento circa e, ovviamente, pone in evidenza la crescente erogazione dei medicinali.

Nelle altre entrate ordinarie la differenza non è eccessiva e raggiunge un aumento del 5 per cento circa.

Nelle entrate straordinarie, invece, la maggiorazione è stata del 25 per cento circa, ed è dovuta principalmente ai recuperi di finalità non dovute.

Delle entrate accertate per complessive lire 124.176.605.014, sono state riscosse lire 73 miliardi 915.397.822 e restano da riscuotere lire 50.261.207.192.

Il credito di lire 50.261.207.192 è ripartito come appresso:

Entrate effettive:

	Residui	Competenze	Totale
— Contributi degli Enti e degli Iscritti	L. 11.142.126.214	L. 36.053.383.094	L. 47.195.509.308
— Rendite patrimoniali	» —	» 70.251.789	» 70.251.789
— Sconti sui medicinali	» 695.899.690	» 1.476.650.457	» 2.172.550.147
— Proventi diversi	» 1.337.680	» 7.163.100	» 8.500.780
	<u>L. 11.839.363.584</u>	<u>L. 37.607.448.440</u>	<u>L. 49.446.812.024</u>
Movimento di capitali .	<u>L. —</u>	<u>L. —</u>	<u>L. —</u>
Partite di giro	<u>L. 130.230.973</u>	<u>L. 684.164.195</u>	<u>L. 814.395.168</u>
Totale	<u>L. 11.969.594.557</u>	<u>L. 38.291.612.635</u>	<u>L. 50.261.207.192</u>

Per il calcolo della morosità contributiva sul credito di L. 47.195.509.308 occorre detrarre:

— i conguagli 1966 e 1967 iscritti a ruolo nel 1968 per	L. 11.470.000.000	
— i contributi sui compensi fissi ai sanitari relativi agli anni 1967, 1966 e 1965 per	» 11.288.000.000	
— altri recuperi arretrati iscritti a ruolo per	» 1.351.000.000	
— la rata di dicembre versata dagli Enti ma accreditata nel 1968 per	» 7.151.540.039	
		<u>» 31.260.540.039</u>
Morosità		<u>L. 15.934.969.269</u>

LEGISLATURA V — DISEGNI DI LEGGE E RELAZIONI - DOCUMENTI

Per la percentuale di morosità sui contributi iscritti a ruolo nel 1967, nonché per i dettagli sulle somme da riscuotere alle partite di giro, si provvederà successivamente con l'esposizione del bilancio consolidato.

Per gli sconti il credito è salito a lire 2.172.550.147 con un aumento di lire 256.223.183 rispetto a quello accertato al 31 dicembre 1966 di lire 1.916.326.964. La riscossione degli sconti dovuti dalle Case produttrici di medicinali, viene perseguita dalla Direzione centrale degli Uffici fiduciari con la quale questo Istituto mantiene i necessari contatti e fornisce le opportune segnalazioni.

Parte II del bilancio - Le uscite

Per la Gestione assistenza, sono state accertate le seguenti uscite:

Gestione residui:

— Debiti diversi L. 44.337.293.871

Gestione competenze:

— Spese effettive L. 71.754.004.544
 — Movimento di capitali » 307.623.984
 — Partite di giro » 12.889.704.270
 » 84.951.332.798

Totale L. 129.288.626.669

Nell'importo dei residui sono comprese lire 34.320.766.243 di debito verso la gestione previdenza per le anticipazioni di cassa ottenute.

Nei debiti diversi, il riaccertamento ha modificato la situazione al 1° gennaio, come appresso:

Finalità — L. 12.151.460
 Spese per il personale — » 14.733.627
 Spese generali e GESCAL — » 46.142.817
 Minori accertamenti L. 73.027.904

Per le uscite di competenza, le differenze tra le previsioni e gli accertamenti definitivi si evidenziano con i dati che seguono, escludendo le partite di giro le cui variazioni si compensano tra uscite ed entrate:

Spese ordinarie:

	Previsioni	Accertamenti	Variazioni
— Assistenza sanitaria	L. 62.000.000.000	L. 61.371.087.961	— L. 628.912.039
— Sussidi di lutto	» 500.000.000	» 462.976.873	— » 37.023.127
— Colonie climatiche	» 150.000.000	» 125.725.572	— » 24.274.428
— Oneri patrimoniali	» 2.161.054.000	» 1.853.067.403	— » 307.986.597
— Spese per il personale	» 6.655.895.000	» 6.591.246.016	— » 64.648.984

LEGISLATURA V — DISEGNI DI LEGGE E RELAZIONI - DOCUMENTI

	Previsioni	Accertamenti	Variazioni
— Spese generali	L. 1.289.751.000	L. 1.230.794.910	— L. 58.956.090
	<u>L. 72.756.700.000</u>	<u>L. 71.634.898.735</u>	<u>— L. 1.121.801.265</u>
Spese straordinarie:			
— Spese generali	L. 296.950.000	L. 119.105.809	— L. 177.844.191
Movimento di capitali:			
— Quote capitali ammortamento mutui passivi	L. 597.550.000	L. 307.623.984	— L. 289.926.016
Totale	<u>L. 73.651.200.000</u>	<u>L. 72.061.628.528</u>	<u>— L. 1.589.571.472</u>

L'economia di lire 1.589.571.472 deriva per lire 690.290.594 dalle finalità ed in massima parte dalle prestazioni sanitarie e per lire 899.280.878 dalle spese di amministrazione. Per queste ultime, l'economia è conseguente alle variazioni di cui appresso:

per eliminazione degli stanziamenti di annualità interessi e capitali nel previsto mutuo di lire 10.000.000.000 non più contratto nel 1967, e per ulteriori economie negli interessi passivi	— L.	597.912.613
per mancato utilizzo dell'intero fondo di riserva	»	166.900.000
per economia sulle spese per il personale, dovute principalmente alla parziale incidenza delle promozioni e delle missioni per il passaggio in ruolo degli avventizi, nonché per avvenute cessazioni	»	64.648.984
per economie di minore entità sulle numerose voci che distinguono le spese generali	»	69.819.281
	<u>— L.</u>	<u>899.280.878</u>

Delle spese complessive accertate in lire 129.288.626.669 sono state pagate lire 78.319 milioni 604.470 e rimangono da pagare lire 50.969.022.199.

L'importo da pagare si distingue come appresso:

Spese effettive:	Residui	Competenze	Totale
— Finalità	L. 248.125.488	L. 10.575.743.686	L. 10.823.869.174
— Oneri patrimoniali	» —	» —	» —
— Spese per il personale	» 6.540.073	» 64.877.777	» 71.417.850
— Spese generali ordinarie e straordinarie	» 4.311.252	» 213.635.743	» 217.946.995
	<u>L. 258.976.813</u>	<u>L. 10.854.257.206</u>	<u>L. 11.113.234.019</u>
Partite di giro	L. 34.375.301.591	L. 5.480.486.589	L. 39.855.788.180
Totale	<u>L. 34.634.278.404</u>	<u>L. 16.334.743.795</u>	<u>L. 50.969.022.199</u>

LEGISLATURA V — DISEGNI DI LEGGE E RELAZIONI - DOCUMENTI

L'importo di lire 10.823.869.174 da pagare per finalità, si riferisce esclusivamente alle prestazioni degli ultimi mesi dell'anno, gran parte di esso già pagato nei primi mesi dell'anno 1968, nonché, a contributi da corrispondere agli Uffici fiduciari, alle Farmacie per prestazioni extraprofessionali, e ad altri Enti ed Associazioni interessati nella mutualità.

L'importo di lire 71.417.850 da pagare per il personale, riguarda il lavoro straordinario effettuato nel mese di dicembre e rimanenze di contributi dovuti all'INPS ed agli Istituti di previdenza per pensioni a carico dell'Istituto, nonché, altri minori residui pagamenti quali missioni, trasferimenti, ecc.

Per le spese generali, l'importo di lire 217.946.995 è dovuto come segue:

- per L. 100.983.119 a canoni per il Centro meccanografico e lavori del Centro stesso;
- per L. 34.181.159 a fornitura di mobili e macchine;
- per L. 13.824.189 a fornitura di cancelleria e stampati;
- per L. 15.903.681 a riscaldamento ed acqua;
- per L. 10.050.660 a contributi da versare al CRAL;
- per L. 43.004.187 a spese postali, telefoniche, pulizie e disinfezioni, ecc.

Per le partite di giro, nelle quali è compreso il debito di lire 38.228.185.850 per le anticipazioni di cassa della previdenza, verranno forniti gli opportuni dettagliati chiarimenti nella esposizione dei dati relativi al rendiconto consolidato.

Il raffronto delle spese effettive accertate negli anni 1966 e 1967 pone in evidenza le variazioni che seguono:

Finalità:

	Anno 1966	Anno 1967	Differenze
— Assistenza sanitaria	L. 53.996.354.605	L. 61.371.087.961	+ L. 7.374.733.356
— Sussidi di lutto	» 419.219.094	» 462.976.873	+ » 43.757.779
— Colonie climatiche	» 118.894.927	» 125.725.572	+ » 6.830.645
Oneri patrimoniali	» 1.537.754.060	» 1.853.067.403	+ » 315.313.343
Spese per il personale	» 6.064.939.222	» 6.591.246.016	+ » 526.306.794
Spese generali ordinarie e straordinarie	» 1.016.550.111	» 1.349.900.719	+ » 333.350.608
	<u>L. 63.153.712.019</u>	<u>L. 71.754.004.544</u>	<u>+ L. 8.600.292.525</u>

L'aumento di lire 7.374.733.356 alle prestazioni sanitarie, pur presentandosi elevato, rispetto agli aumenti dei precedenti due esercizi percentualmente risulta molto più basso, come dimostra con i dati seguenti:

- prestazioni 1964 L. 37.549.357.676
- » 1965 » 44.782.103.658 aumento L. 7.232.745.982 = 19,26 %
- » 1966 » 53.996.354.605 » » 9.214.250.947 = 20,58 %
- » 1967 » 61.371.087.961 » » 7.374.733.356 = 13,66 %

LEGISLATURA V — DISEGNI DI LEGGE E RELAZIONI - DOCUMENTI

L'aumento di lire 7.374.733.396 è così distribuito nelle varie forme di assistenza:

	1966	1967	Differenza	Percent. variazioni
Assistenza indiretta	852.310.910	629.406.179	— 222.904.731	26,15
Assistenza diretta:				
— Medicinali	19.532.548.817	21.734.534.916	+2.201.986.099	11,27
— Prestazioni mediche generiche	8.045.917.404	10.183.153.786	+2.137.236.377	26,56
— Prestazioni mediche specialistiche	4.362.841.096	5.551.842.866	+1.189.001.770	27,25
— Ricoveri ospedalieri	15.425.225.737	17.064.887.152	+1.639.661.415	10,63
— Altre prestazioni ambulatoriali	447.292.199	386.546.368	— 60.745.831	13,58
Assistenza integrativa e sussidi straordinari ad integrazione assistenza	1.198.931.007	1.210.969.913	+ 12.038.906	10,04
Competenze ai medici funzionari a contratto ed al personale infermieristico	1.950.742.126	2.003.822.918	+ 53.080.792	2,72
Spese per gli Uffici fiduciari ed altri contributi	903.358.954	1.078.920.278	+ 175.561.324	19,43
Assistenza delegata	1.277.186.350	1.527.003.585	+ 249.817.235	19,56
	<u>53.996.354.605</u>	<u>61.371.087.961</u>	<u>+7.374.733.356</u>	

Le percentuali più elevate risultano quelle indicate per le prestazioni mediche generiche e specialistiche. Al riguardo si fa osservare però che i miglioramenti derivati a seguito della nota agitazione della classe medica durante l'anno 1966, incisero soltanto parzialmente sullo esercizio stesso.

Altri aumenti che hanno raggiunto quasi il 20 per cento si registrano sulle spese per gli Uffici fiduciari e Contributi ad altri Enti vari, nonché sull'assistenza sanitaria delegata. Alla maggiorazione dei contributi, ha concorso l'elevazione dallo 0,20 per cento all'1 per cento sul fatturato dei medicinali, come da accordo tra Enti mutualistici e le Associazioni dei titolari di farmacie e F.O.F.I.

Per quanto attiene, invece, l'assistenza delegata la variazione in aumento non deriva da una maggiore erogazione assistenziale, ma trova esclusivamente la sua giustificazione nella maggiore disponibilità della quota parte del gettito contributivo — conseguente alla lievitazione degli emolumenti — posto a disposizione degli Enti cui è stata demandata l'assistenza sanitaria a favore dei propri dipendenti.

Negli oneri patrimoniali, l'aumento di lire 315.313.343 si riferisce per lire 258.029.000 agli interessi passivi sulle anticipazioni di cassa della Gestione previdenza. Infatti, nel 1966 tali interessi risultarono di lire 1.409.762.000 mentre nel 1967 sono stati calcolati in lire 1.667.791.000.

Nelle spese per il personale, come già è stato riferito nella esposizione dei risultati della Gestione previdenza, gli aumenti derivano, oltre che da normali scatti biennali e mutamenti di stato famiglia, dall'estensione dell'indennità integrativa speciale. Una sensibile incidenza l'ha comportata anche il ripristino del totale pagamento dei contributi per le assicurazioni sociali, che negli ultimi anni erano state poste a parziale carico dello Stato.

LEGISLATURA V — DISEGNI DI LEGGE E RELAZIONI - DOCUMENTI

Per le spese generali, l'aumento di lire 333.350.608 è dovuto per il 50 per cento circa dal fitto figurativo calcolato per la nuova Sede centrale in via Cesare Beccaria, e per la rimanente parte da aumenti vari tra i quali presentano maggiore rilievo le spese per i lavori meccanografici e postali, nonché i contributi annuali agli Istituti di Patronato e gli acquisti di mobili e macchine.

Le finalità assistenziali e le spese generali di amministrazione, considerate sul loro ammontare complessivo e su quello delle entrate ordinarie, e confrontate con quelle dell'esercizio precedente, pongono in evidenza le seguenti incidenze:

	Anno 1966	Anno 1967
Entrate ordinarie	L. 65.845.223.768	L. 76.004.582.805
Spese effettive	» 63.153.712.019	» 71.754.004.544

	Esercizio 1966			Esercizio 1967		
	Importo	Incidenza		Importo	Incidenza	
		sulle entrate	sulle uscite		sulle entrate	sulle uscite
Prestazioni sanitarie	53.996.354.605	82 —	85,50	61.371.087.961	80,75	85,53
Sussidi di lutto	419.219.094	0,63	0,66	462.976.873	0,61	0,65
Colonie climatiche	118.894.927	0,18	0,19	125.725.572	0,16	0,17
	54.534.468.626	82,81	86,35	61.959.790.406	81,52	86,35
Spese d'amministrazione:						
Ordinarie	8.535.939.913	12,96	13,52	9.675.108.329	12,73	13,48
Straordinarie	83.303.480	0,13	0,13	119.105.809	0,16	0,17
	8.619.243.393	13,09	13,65	9.794.214.138	12,89	13,65
Totale	63.153.712.019	95,90	100 —	71.754.004.544	94,41	100 —

Come si evince dai dati esposti, nessuna variazione si è verificata per quanto concerne l'incidenza delle finalità e delle spese di amministrazione sull'ammontare complessivo delle uscite effettive.

L'incidenza del 12,73 per cento indicata per le spese d'amministrazione ordinaria è così ripartita: 2,58 per cento agli interessi passivi; 9,19 per cento alle spese per il personale; 0,96 per cento alle spese generali.

Alla Gestione assistenza è stato attribuito il 90 per cento delle spese di amministrazione in comune con la previdenza.

LEGISLATURA V — DISEGNI DI LEGGE E RELAZIONI - DOCUMENTI

R E N D I C O N T O C O N S O L I D A T O

Nei prospetti che seguono si riportano nel loro complesso i dati già esposti in precedenza trattando separatamente le gestioni della previdenza e dell'assistenza:

Situazione finanziaria

Gestione residui:

— Fondo di cassa	L.	516.929.336	
— Entrate	»	78.930.878.583	
			L. 79.447.807.919
— Uscite	L.	46.361.280.565	
— Fondo investimenti per riserva tecnica .	»	42.363.066.377	
			» 88.724.346.942
			<u>L. 9.276.539.023</u>
Disavanzo gestione residui			<u>L. 9.276.539.023</u>

Gestione competenze:

— Entrate			L. 118.248.370.355
— Uscite	L.	106.117.928.496	
— Fondo investimenti riserva tecnica .	»	7.965.924.491	
			» 114.083.852.987
			<u>L. 4.164.517.368</u>
Avanzo gestione competenze			<u>L. 4.164.517.368</u>
Disavanzo gestione residui			L. 9.276.539.023
Avanzo gestione competenza			» 4.164.517.368
			<u>L. 5.112.021.655</u>
Disavanzo generale			<u>L. 5.112.021.655</u>

Situazione patrimoniale:

Attivo:

— Crediti diversi	L.	65.166.803.957
— Anticipazioni di cassa dell'Assistenza	»	38.228.185.850
— Titoli di Stato o garantiti dallo Stato	»	62.528.897
— Immobili al valore d'acquisto o di costruzione	»	5.431.099.121
— Arredamenti al valore d'acquisto	»	1.032.720.150
— Fondi impegnati per la costituzione di patrimonio	»	2.263.940.522
— Fondi da impegnare per la costituzione di patrimonio	»	50.328.990.868
		<u>L. 162.514.269.365</u>

LEGISLATURA V — DISEGNI DI LEGGE E RELAZIONI - DOCUMENTI

Passivo:

— Disavanzo di cassa	L.	3.807.675.105	
— Debiti diversi	»	16.142.159.639	
— Anticipazioni di cassa della previdenza .	»	38.228.185.850	
— Mutui passivi	»	1.827.562.846	
— Fondo ammortamento immobili a riscatto	»	29.949.544	
— Fondo investimenti riserva tecnica .	»	50.328.990.868	
— Riserva tecnica	»	58.290.350.275	
			<u>L. 168.654.874.127</u>
Passivo netto della gestione assistenza	L.		<u>6.140.604.762</u>

Nei confronti dell'esercizio precedente, il passivo netto è diminuito di lire 4.563.905.852. Tale diminuzione e l'aumento della riserva tecnica, determinato in lire 9.929.609.338, costituiscono un incremento complessivo di lire 14.443.515.190, che concorda con il risultato del conto economico come appresso si dimostra:

Entrate effettive			L. 100.144.387.685
Uscite effettive	L.	85.997.268.712	
meno uscite per acquisti di mobili e macchine	»	245.441.541	
			<u>» 85.751.827.171</u>
			<u>L. 14.392.560.514</u>

Sopravvenienze:

a) nei residui:

attive:

minori residui passivi (79.129.814			
—14.795.036 di economie sulle spese per immobili e mobili)	+	L.	64.334.778
aumento del fondo da investire per riserva tecnica	+	»	101.964.280

passive:

minori residui attivi	—	»	20.431.263
---------------------------------	---	---	------------

b) nel patrimonio:

passive:

perdita di mobili e macchine fuori uso	—	»	44.908.838
--	---	---	------------

Insussistenze:

attive:

per inesistenza di credito riscontrata alla estinzione del piano di ammortamento del mutuo attivo concesso al Comune di Caltanissetta	—	»	4.281
			<u>+ » 100.954.676</u>
			<u>+ L. 14.493.515.190</u>

LEGISLATURA V — DISEGNI DI LEGGE E RELAZIONI - DOCUMENTI

*Situazione di cassa:***Entrata:**

— Fondo di cassa al 1° gennaio 1967:			
Saldo attivo c/c Postale	L.	133.086.943	
Saldo attivo c/c Banche	»	525.475.443	
		<hr/>	
	L.	658.562.386	
Saldo passivo c/c Cassa DD.PP.	— »	141.633.050	
		<hr/>	L. 516.929.336
— Movimento dell'esercizio:			
Riscossioni per residui	L.	29.213.236.728	
Riscossioni per competenze	»	64.571.022.403	
		<hr/>	» 93.784.259.131
		<hr/>	
		Totale dell'entrata . .	L. 94.301.188.467
— Disavanzo di cassa al 31 dicembre 1967			» 3.807.675.105
		<hr/>	
		Pareggio	L. 98.108.863.572
		<hr/>	

Uscita:

— Movimenti dell'esercizio:			
Pagamenti per residui	L.	11.009.714.371	
Pagamenti per competenze	»	87.099.149.201	
		<hr/>	
		Totale dell'uscita . .	L. 98.108.863.572
		<hr/>	

Il disavanzo di cassa è così formato:

Saldo passivo sul c/c Cassa DD.PP.	— L.	4.893.894.130
Saldo attivo sul c/c Postale	+ »	92.418.297
Saldo attivo sul c/c Banche	+ »	993.800.728
		<hr/>
		Deficit
	L.	3.807.675.105
		<hr/>

Le entrate

Le entrate delle due gestioni sono state accertate per complessive lire 197.696.178.274. Gli accertamenti si riferiscono per lire 79.447.807.919 alla gestione dei residui e per lire 118 miliardi 248.370.355 alla gestione di competenza.

Nei residui sono comprese le anticipazioni di cassa della previdenza per l'ammontare di lire 34.320.766.243.

Il rimanente importo di lire 45.127.041.676 si riferisce per lire 41.045.247.834 ai contributi degli Enti e degli iscritti e per lire 4.081.793.842 a sconti ed altre varie partite.

LEGISLATURA V — DISEGNI DI LEGGE E RELAZIONI -- DOCUMENTI

Per le entrate di competenza si espone qui di seguito una loro classificazione ed il raffronto con gli accertamenti dell'esercizio 1966:

Entrate effettive:	Anno 1966	Anno 1967	Differenze
— Ordinarie:			
Contributi degli Enti e degli Iscritti . .	L. 80.214.858.636	L. 93.147.343.448 +	L. 12.932.484.812
Rendite patri- moniali . .	» 1.644.579.226	» 2.080.755.582 +	» 436.176.356
Sconti sui medi- cinali e pro- venti diver- si	» 3.983.620.368	» 4.665.244.355 +	» 681.623.987
Totale entrate ordinarie .	L. 85.843.058.230	L. 99.893.343.385 +	L. 14.050.285.155
— Straordinarie:			
Recuperi finalità non dovute	L. 179.997.350	L. 213.689.373 +	L. 33.692.023
Entrate varie .	» 21.312.813	» 37.354.927 +	» 16.042.114
Totale entrate straordin. .	L. 201.310.163	L. 251.044.300 +	L. 49.734.137
Totale entrate ordinarie .	» 85.843.058.230	» 99.893.343.385 +	» 14.050.285.155
Totale entrate effettive . .	L. 86.044.368.393	L. 100.144.387.685 +	L. 14.100.019.292
Movimento di capitali . .	» 12.747.489	» 8.376.666 —	» 4.370.823
Partite di giro .	» 18.933.426.821	» 18.095.606.004 —	» 837.820.817
	L. 104.990.542.703	L. 118.248.370.355 +	L. 13.257.827.652

Per quanto concerne i contributi del 1967, l'accertamento complessivo tra residui e competenza ammonta a lire 134.192.591.282 di cui sono state riscosse lire 72.308.202.011 e rimaste da riscuotere lire 61.884.389.271.

L'importo da riscuotere è attribuito per lire 14.492.250.557 alla gestione dei residui e per lire 47.392.138.714 alla gestione di competenza.

Per i crediti residui, l'importo da riscuotere proviene da ruoli emessi negli anni seguenti:

	Credito residuo al 31-12-1966 meno le partite stanziato nel 1967	Riscosso nel 1967	Da riscuotere
Anno 1963	L. 955.724.704	L. 343.084.318	L. 612.640.386
Anno 1964	» 1.819.785.051	» 853.829.371	» 965.955.680
Anno 1965	» 6.928.168.183	» 2.399.658.100	» 4.528.510.083
Anno 1966	» 19.767.234.220	» 14.415.045.114	» 5.352.189.106
	L. 29.470.912.158	L. 18.011.616.903	L. 11.459.295.255
Conguagli 1965 iscritti a ruolo nel 1967 . .	» 11.574.335.676	» 8.541.380.374	» 3.032.955.302
	L. 41.045.247.834	L. 26.552.997.277	L. 14.492.250.557

LEGISLATURA V — DISEGNI DI LEGGE E RELAZIONI - DOCUMENTI

Non considerando i conguagli del 1965, essendo stati iscritti a ruolo nel 1967, la riscossione di lire 18.011.616.903 è pari al 61,12 per cento dell'ammontare dei crediti esistenti al 31 dicembre 1966. Nell'esercizio precedente la morosità venne eliminata nella misura del 61,05 per cento.

L'andamento della riscossione dei contributi iscritti a ruolo nel 1967, viene dimostrato dalle cifre esposte nel prospetto che segue:

Contributi ordinari	L.	72.593.083.234
Contributi straordinari	»	20.554.260.214
	L.	93.147.343.448
Conguagli 1965 iscritti a ruolo nel 1967	»	11.574.335.676
	L.	104.721.679.124

A detrarre:

— Per contributi iscritti a ruolo nel 1968:

sui compensi fissi ai sanitari ospeda- lieri	L.	11.288.000.000	
per conguagli sui presuntivi degli anni 1966 e 1967	»	18.658.000.000	
per regolarizzazioni arretrate	»	1.852.000.000	
			» 31.798.000.000

Credito base per il calcolo della morosità	L.	72.923.679.124
--	----	----------------

Riscossioni:

— Per i contributi di competenza	L.	45.755.204.734	
— Per i conguagli 1965 iscritti a ruolo nel 1967	»	8.541.380.374	
— Per rata dicembre 1967 accreditata nel gennaio del 1968	»	9.411.407.115	
			» 63.707.992.223
Morosità	L.	9.215.686.901	

La morosità di lire 9.215.686.901 sul carico di lire 72.923.679.124 ha una incidenza del 12,64 per cento.

Nell'anno 1966 la morosità venne calcolata nella percentuale del 15,16 per cento. Pertanto nel 1967 l'andamento delle riscossioni risulta migliorato del 2,52 per cento rispetto all'esercizio precedente.

Le uscite

Le uscite accertate per le due gestioni ammontano a lire 202.808.199.929 delle quali lire 88.724.346.942 per la gestione residui e lire 114.083.852.987 per la gestione di competenza.

I residui si distinguono in:

Debiti diversi	L.	12.040.514.322
Fondo previdenza da investire	»	42.363.066.377
Anticipazioni dalla previdenza alla assistenza	»	34.320.766.243
	L.	88.724.346.942

LEGISLATURA V — DISEGNI DI LEGGE E RELAZIONI - DOCUMENTI

Le uscite accertate per la gestione di competenza sono classificate e risultano variate nei confronti dell'anno precedente, come dalla esposizione che segue:

Spese effettive:

— Ordinarie:

	Anno 1966	Anno 1967	Differenza
— Finalità previdenziali	L. 11.652.225.522	L. 13.100.848.939 +	L. 1.448.623.417
— Finalità assistenziali	» 54.534.468.626	» 61.959.790.406 +	» 7.425.321.780
— Oneri patrimoniali	» 1.573.204.964	» 1.893.257.869 +	» 320.052.905
— Spese per il personale	» 6.738.821.358	» 7.323.551.127 +	» 584.729.769
— Spese generali	» 1.036.940.700	» 1.367.549.900 +	» 330.609.200
Totale ordinarie	L. 75.535.661.170	L. 85.644.998.241 +	L. 10.109.337.071

— Straordinarie:

— Oneri patrimoniali	L. 20.000.000	L. 69.930.685 +	L. 49.430.685
— Spese generali	» 92.559.422	» 282.339.786 +	» 189.780.364
Totale straordinarie	L. 112.559.422	L. 352.270.471 +	L. 239.711.049
Totale ordinarie	» 75.535.661.170	» 85.644.998.241 +	» 10.109.337.071
Totale spese effettive	L. 75.648.220.592	L. 85.997.268.712 +	L. 10.349.048.120
Movimento di capitali	» 7.830.365.208	» 9.990.978.271 +	» 2.160.613.063
Partite di giro	» 18.933.426.821	» 18.095.606.004 —	» 837.820.817
	L. 102.412.012.621	L. 114.083.852.987 +	L. 11.671.840.366

Dell'ammontare complessivo delle uscite accertate in 202.808.199.929 tra i residui e competenze, sono state pagate lire 98.108.863.572 e rimangono da pagare lire 104.699.336.357.

L'importo da pagare è ripartito in:

Fondo investimenti riserva tecnica	L. 50.328.990.868
Debito dell'assistenza verso la previdenza per anticipazioni di cassa	» 38.228.185.850
Finalità previdenziali ed assistenziali da liquidare	» 11.728.949.628
Investimenti immobiliari	» 2.075.874.862
Debiti diversi	» 2.337.335.149
	L. 104.699.336.357

LEGISLATURA V — DISEGNI DI LEGGE E RELAZIONI - DOCUMENTI

Partite di giro

I movimenti avvenuti nel 1967 alle partite di giro, si riassumono nei seguenti dati:

Entrata:

	Riscosso	Da riscuotere	Totale
— Servizi economico	L. 3.795.860	L. 1.400.000	L. 5.195.860
— Personale	» 321.494.264	» 57.973.157	» 379.467.421
— Conto terzi	» 4.364.389.254	» 669.803.520	» 5.034.192.774
— Trattenute di legge	» 1.557.059.078	» 166.580	» 1.557.225.658
— Depositi cauzionali	» 14.836.810	» 6.443.224	» 21.280.034
— Contributi da regolarizzare	» 48.314.386	» 22.205	» 48.336.591
— Gestione Convitti	» 677.461.759	» 81.134.032	» 758.595.791
— Gestione GES CAL	» 2.475.806.595	» 47.401	» 2.475.853.996
— Anticipazioni tra le Gestioni Assistenziale e Previdenziale	» 3.907.419.607	» 3.907.419.607	» 7.814.839.214
— Gestione Bollettino « Informazioni INADEL »	» 618.665	» —	» 618.665
	<u>L. 13.371.196.278</u>	<u>L. 4.724.409.726</u>	<u>L. 18.095.606.004</u>

Uscita:

	Pagato	Da pagare	Totale
— Per servizio economico	L. 5.195.860	L. —	L. 5.195.860
— Per il personale	» 351.943.693	» 27.523.728	» 379.467.421
— Per conto terzi	» 3.981.146.781	» 1.053.045.993	» 5.034.192.774
— Per trattenute di legge	» 1.149.072.747	» 408.152.911	» 1.557.225.658
— Per depositi cauzionali	» 14.526.224	» 6.753.810	» 21.280.034
— Per contributi da regolarizzare	» 31.083.493	» 17.253.098	» 48.336.591
— Per Gestione Convitti	» 677.160.895	» 81.434.896	» 758.595.791
— Per Gestione contributi GES CAL	» 2.351.809.460	» 124.044.536	» 2.475.853.996
— Per anticipazioni tra le Gestioni assistenziale e previdenziale	» 3.907.419.607	» 3.907.419.607	» 7.814.839.214
— Per Gestione Bollettino « Informazioni INADEL »	» —	» 618.665	» 618.665
	<u>L. 12.469.358.760</u>	<u>L. 5.626.247.244</u>	<u>L. 18.095.606.004</u>

LEGISLATURA V — DISEGNI DI LEGGE E RELAZIONI - DOCUMENTI

Le partite da definire per il 1967 e quelle pervenute dagli esercizi precedenti, riguardano:

I crediti:

— Per la Gestione di competenza a	L.	4.724.409.726
— Per la Gestione di residui a	»	34.519.934.077
	L.	<u>39.244.343.803</u>

Debiti crediti si classificano in:

Crediti della previdenza verso l'assistenza per le anticipazioni di cassa	L.	38.228.185.850
Acconti alle Farmacie ed Ospedali da recuperare sulle liquidazioni .	»	522.812.228
Crediti della gestione speciale dei Convitti (compreso l'importo di lire 65.427.039 di rimesse della Centrale per il pareggio dei singoli bilanci)	»	85.786.664
Crediti per assistenza sanitaria indebitamente fruita dagli iscritti .	»	65.422.141
Crediti per anticipazioni fruttifere al personale (abolite dal 1968) . . .	»	64.721.747
Recuperi al personale sanitario per Ricchezza Mobile, Cassa di previdenza e scioperi	»	51.532.672
Depositi cauzionali	»	50.985.286
Crediti verso gli Enti mutualistici per anticipazioni richieste per il funzionamento degli Uffici fiduciari	»	50.769.015
Reintegro di fitti e condomini pagati in conto dell'esercizio futuro .	»	23.704.831
Rimborsi da parte dello Stato per danni di guerra	»	20.980.266
Reintegro di fondi per servizi di economato	»	10.846.000
Reintegro di anticipazioni infruttifere al personale in servizio nelle zone alluvionate	»	10.767.492
Reintegro di spese per lavori agli stabili ceduti a riscatto	»	10.524.900
Per mandati da reintroytare	»	11.195.450
Per reintegro di anticipazioni sugli acquisti di immobili	»	6.237.345
Per reintegri diversi	»	29.871.916
	L.	<u>39.244.343.803</u>

I debiti:

— Per la Gestione di competenza	L.	5.626.247.244
— Per la Gestione residui	»	34.396.393.344
	L.	<u>40.022.640.588</u>

Debiti ripartiti in:

Debito della Gestione assistenza verso la previdenza per le anticipazioni di Cassa	L.	38.228.185.850
Fondi da rimettere al Ministero della sanità per le quote accantonate sulle liquidazioni dei conti ospedalieri	»	812.618.922
Importo da versare all'Erario per trattenute di R.M. e C. sulle retribuzioni del personale	»	366.432.914
Versamento da effettuare all'ENPAM per la trattenuta del 2 per cento effettuata sulle prestazioni mediche	»	183.496.050

LEGISLATURA V - DISEGNI DI LEGGE E RELAZIONI - DOCUMENTI

Debito verso la GESCAL per la speciale gestione di riscossione dei contributi	L.	124.044.536
Debito della Gestione speciale dei Convitti	»	96.789.992
Mandati da rimettere	»	47.034.003
Versamenti alla GESCAL per contributi trattenuti sulle retribuzioni dei dipendenti	»	44.286.591
Depositi cauzionali da restituire	»	21.106.158
Versamenti agli Istituti di previdenza e di credito, per quote cessioni stipendio	»	20.911.400
Contributi degli Enti da regolarizzare	»	20.878.085
Versamenti da effettuare agli Istituti di previdenza per quote riscatti ed altre regolarizzazioni d'iscrizione	»	12.248.721
Debiti diversi	»	44.607.366
		<hr/>
	L.	40.022.640.588

Con l'esercizio 1967, si è provveduto ad inserire nelle partite di giro, la contabilità speciale del Bollettino « Informazioni INADEL ». I movimenti della gestione stessa risultano irrilevanti, in quanto il provvedimento ha avuto corso dal 1° ottobre 1967.

Roma, li 8 giugno 1968.

IL DIRETTORE GENERALE
f.to Antonio Broggi

LEGISLATURA V — DISEGNI DI LEGGE E RELAZIONI - DOCUMENTI

RELAZIONE DEL COLLEGIO SINDACALE

Le risultanze della gestione finanziaria, patrimoniale e di cassa, con le quali si chiude l'esercizio 1967, sono le seguenti:

SITUAZIONE FINANZIARIA

Gestione residui:

— Fondo di cassa	L. 516.929.336
— Entrate	» 78.930.878.583
	<hr/>
— Uscite	L. 79.447.807.919
— Fondo investimenti per riserva tecnica	» 46.361.280.565
	» 42.363.066.377
	<hr/>
— Disavanzo	L. 88.724.346.942
	» 9.276.539.023

Gestione competenze:

— Entrate	L. 118.248.370.355
— Uscite	» 106.117.928.496
— Fondo investimenti per riserva tecnica	» 7.965.924.491
	<hr/>
— Avanzo	L. 114.083.852.987
Disavanzo gestione residui	» 4.164.517.368
Avanzo gestione competenze	» 9.276.539.023
	» 4.164.517.368
	<hr/>
Disavanzo generale	L. 5.112.021.655

SITUAZIONE PATRIMONIALE:

Attivo:

— Crediti diversi	L. 65.166.803.957
— Anticipazioni di cassa della gestione previdenza alla Gestione Assistenza	» 38.228.185.850
— Titoli di Stato (al prezzo di acquisto)	» 62.528.897
— Immobili al valore di acquisto	» 5.431.099.121
— Arredamenti al valore di acquisto	» 1.032.720.150
— Fondi impegnati per la costituzione di patrimonio	» 2.263.940.522
— Fondi da impegnare per la costituzione di patrimonio	» 50.328.990.868
	<hr/>
	L. 162.514.269.365

LEGISLATURA V — DISEGNI DI LEGGE E RELAZIONI - DOCUMENTI

Passivo:

— Disavanzo generale di cassa	L.	3.807.675.105
— Debiti diversi	»	16.142.159.639
— Anticipazioni di cassa alla Gestione assistenza da parte della Gestione previdenza	»	38.228.185.850
— Mutui passivi	»	1.827.562.846
— Fondo ammortamento immobili a riscatto	»	29.949.544
— Fondo investimenti riserva tecnica	»	50.328.990.868
— Riserva tecnica	»	58.290.350.275
		<hr/>
	L.	168.654.874.127
Passivo netto (riferito esclusivamente alla gestione assistenza).	»	6.140.604.762
		<hr/> <hr/>

SITUAZIONE DI CASSA

Entrata:

— Fondo di cassa al 1° gennaio 1967	L.	516.929.336
— Riscossioni conto residui	»	29.213.236.728
— Riscossioni in conto competenze	»	64.571.022.403
— Disavanzo di cassa al 31 dicembre 1967	»	3.807.675.105
		<hr/>
	L.	98.108.863.572

Uscita:

— Pagamenti in conto residui	L.	11.009.714.371
— Pagamenti in conto competenze	»	87.099.149.201
		<hr/>
	L.	98.108.863.572
		<hr/> <hr/>

La Gestione della previdenza, con una entrata accertata di lire 29.132.520.189 ed una uscita complessiva di lire 21.166.595.698, ha presentato, a pareggio, una differenza di lire 7.965.924.491, opportunamente accantonata a copertura della riserva matematica per impegni differiti. All'andamento ascensionale delle entrate ha infatti fatto seguito, sia pure in misura più ridotta, un analogo movimento nelle uscite, soprattutto per l'accresciuta entità delle liquidazioni delle indennità premio di servizio, si da consigliare, per valutazioni tecnico-attuariali, tale prudente accantonamento. Ad esso, come è da tempo nei voti del Collegio, si vorrebbero vedere affiancati altri non meno necessari provvedimenti. Sono fra questi la determinazione, con atto deliberativo consigliare, dei rapporti di credito e di debito fra le Gestioni della previdenza e dell'assistenza; la predisposizione di un programma generale ed articolato di investimenti delle riserve, accompagnato dalla graduale restituzione delle somme anticipate alla Gestione assistenza; l'effettuazione annuale, ovviamente al di fuori della scadenza quinquennale del bilancio tecnico, di una ricognizione tecnico-statistica sulla idoneità delle riserve matematiche a far fronte agli impegni differiti; la revisione, infine, dei valori attribuiti al patrimonio immobiliare dell'Istituto.

La situazione finale di cassa della Gestione, con un avanzo di lire 596.531.543, si è indubbiamente giovata di una pur modesta riduzione osservata nel mancato versamento dei contributi dovuti.

Poiché, peraltro, è ragionevole attribuire tale positiva constatazione alla sempre più intensa azione di accertamento e di riscossione, opportunamente perseguita dalla Presidenza e dalla Direzione generale dell'Istituto, è evidente che la morosità dei soggetti debitori, con le gravi implicazioni che comporta sia sotto il profilo della situazione generale di cassa che dal punto di vista della concreta realizzabilità di opportuni progetti di investimento, resta uno degli aspetti più preoccupanti nella vita dell'Ente, certamente meritevole della massima considerazione da parte delle Amministrazioni vigilanti.

La gestione dell'assistenza, con entrate ed uscite rispettivamente accertate per lire 89 miliardi 115.850.166 e lire 84.951.332.798, ha presentato un avanzo di gestione di lire 4.164 milioni 517.368, che ha consentito di ridurre il disavanzo finanziario al 31 dicembre 1967, grazie, anche al positivo riaccertamento dei residui, da lire 9.335.237.574 a lire 5.112.021.655. A tale eccezionale esito di gestione, non adeguatamente valutabile in sede previsionale per il fatto che l'accertamento dei contributi, esteso anche al 1966, si è protratto nel corso dell'esercizio 1967, non può essere attribuito, proprio per il suo carattere di eccezionalità, alcun valore di dato confortante. È infatti proseguita, per la convergenza di molteplici cause, l'ascesa delle spese per la assistenza sanitaria, con un aumento, nei confronti del precedente esercizio, di lire 8.549.929.707. È quindi ormai definitivamente manifesto che, con il pressoché totale esaurirsi di possibilità contributive riconducibili ad esercizi precedenti, l'equilibrio della gestione alla quale comunque potrà giovare l'incremento dell'azione di controllo, sempre richiesta dal Collegio, non potrà realizzarsi, fin dal prossimo esercizio 1969, che con una adeguata revisione delle misure contributive.

Nel dare atto della corrispondenza delle risultanze del conto alle singole scritture contabili e della collaborazione prestata, con responsabile, meritorio impegno da parte del Servizio di ragioneria, il Collegio manifesta la convinzione, che con il necessario intervento delle competenti Autorità di Governo e Amministrative la Gestione dell'Ente possa essere riportata in condizioni di permanente equilibrio.

IL COLLEGIO SINDACALE

- f.to* dott. Angelo Mosini
» dott. Mario Cimmino
» dott. Salvatore Urzì
» rag. Dino Ansaldo
» avv. Giovanni Carlo Borgna

LEGISLATURA V — DISEGNI DI LEGGE E RELAZIONI - DOCUMENTI

ESERCIZIO 1968

BILANCIO CONSUNTIVO

PAGINA BIANCA

LEGISLATURA V — DISEGNI DI LEGGE E RELAZIONI - DOCUMENTI

RENDICONTO DELLA PREVIDENZA

PAGINA BIANCA

LEGISLATURA V — DISEGNI DI LEGGE E RELAZIONI - DOCUMENTI

GESTIONE FINANZIARIA

PARTE I. — ENTRATA

DESCRIZIONE	Riferimento a svolgimenti	Previsioni	Accertamenti				Maggiori o minori entrate
			Importi		Totali		
			Riscossi	Rimasti da riscuotere			
G E S T I O N E R E S I D U I							
Fondo di cassa	1	596.531.543	596.531.543	—	596.531.543	—	—
Crediti diversi	1	14.905.596.765	9.884.788.625	4.955.306.648	14.840.095.273	—	65.501.492
Anticipazioni alla Gestione assistenza	1	38.228.185.850	2.934.855.837	36.293.330.013	38.228.185.850	—	—
TOTALE GESTIONE RESIDUI		53.730.314.158	13.416.176.005	40.248.636.661	53.664.812.666	—	65.501.492
G E S T I O N E C O M P E T E N Z E							
TITOLO I. — ENTRATE EFFETTIVE							
Contributi degli Enti e iscritti	2	35.260.000.000	22.669.269.976	12.266.996.355	34.956.266.331	—	303.733.669
Rendite patrimoniali	3	2.297.540.000	2.248.811.272	40.979.353	2.289.790.625	—	7.749.375
Proventi diversi	4	272.000.000	255.631.837	4.668.833	260.300.670	—	11.699.330
TOTALE ENTRATE ORDINARIE		37.829.540.000	25.173.713.085	12.332.644.541	37.506.357.626	—	323.182.374
Recupero somme per finalità non dovute	5	10.000.000	18.229.678	—	18.229.678	+	8.229.678
Plus valore obbligatorio sorteggiato e varie	5	4.000.000	7.348.783	—	7.348.783	+	3.348.783
TOTALE ENTRATE STRAORDINARIE		14.000.000	25.578.461	—	25.578.461	+	11.578.461
ENTRATE ORDINARIE		37.829.540.000	25.173.713.085	12.332.644.541	37.506.357.626	—	323.182.374
ENTRATE STRAORDINARIE		14.000.000	25.578.461	—	25.578.461	+	11.578.461
TOTALE ENTRATE EFFETTIVE		37.843.540.000	25.199.291.546	12.332.644.541	37.531.936.087	—	311.603.913

LEGISLATURA V — DISEGNI DI LEGGE E RELAZIONI - DOCUMENTI

Segue: Parte I. — Entrata

DESCRIZIONE	Riferimento a svolgimenti	Previsioni	Accertamenti				Maggiori o minori entrate
			Importi		Totali		
			Riscossi	Rimasti da riscuotere			
TITOLO II. — MOVIMENTO DI CAPITALI							
Quote capitale riscatto alloggio via Gallipoli	6	2.893.000	5.195.593	—	5.195.593	+	2.302.593
Sorteggio obbligazioni	6	<i>p.m.</i>	—	—	—	—	—
Eliminazione attività preesistenti	6	<i>p.m.</i>	—	—	—	—	—
Prelevamenti dal fondo ris. tecn. operaz. inv.	6	1.000.000.000	1.000.000.000	—	1.000.000.000	—	—
TOTALE MOVIMENTO DI CAPITALI		1.002.893.000	1.005.195.593	—	1.005.195.593	+	2.302.593
TITOLO III. — PARTITE DI GIRO							
Anticipazioni	7	136.000.000	74.638.991	463.041.736	537.680.727	+	401.680.727
Ritenute di legge	8	150.000.000	224.290.833	241	224.291.074	+	74.291.074
Depositi	9	7.500.000	12.614.196	312.118	12.926.314	+	5.426.314
Gestione Convitti e Scuole	10	797.843.000	760.215.477	76.996.916	837.212.392	+	39.369.392
Gestione Contributi GESCAL	11	200.000.000	343.731.961	988	343.732.949	+	143.732.949
Gestione bollettino « Informazioni INADEL »	12	1.690.000	2.135.022	—	2.135.022	+	—
Anticipazioni di cassa	13	<i>p.m.</i>	—	—	—	+	—
Spese di amministrazione in com. tra 2 gest.	14	—	—	305.742.483	305.742.483	+	305.742.483
TOTALE PARTITE DI GIRO		1.293.033.000	1.417.626.480	846.094.481	2.263.720.961	+	970.687.961
RIEPILOGO							
TITOLO I. — ENTRATE EFFETTIVE		37.843.540.000	25.199.291.546	12.332.644.541	37.531.936.087	—	311.603.913
TITOLO II. — MOVIMENTO DI CAPITALI		1.002.893.000	1.005.195.593	—	1.005.195.593	+	2.302.593
TITOLO III. — PARTITE DI GIRO		1.293.033.000	1.417.626.480	846.094.481	2.263.720.961	+	970.687.961
TOTALE GESTIONE COMPETENZE		40.139.466.000	27.622.113.619	13.178.739.022	40.800.852.641	+	661.386.641
TOTALE GESTIONE RESIDUI		53.730.314.158	13.416.176.005	40.248.636.661	53.664.812.666	—	65.501.492
TOTALE GENERALE ENTRATA		93.869.780.158	41.038.289.624	53.427.375.683	94.465.665.307	+	595.885.149

LEGISLATURA V — DISEGNI DI LEGGE E RELAZIONI - DOCUMENTI

PARTE II. — USCITA

DESCRIZIONE	Riferimento a sviluppiamenti	Previsioni	A c c e r t a m e n t i			Economie o maggiori spese
			Importi		Totali	
			Pagati	Rimasti da pagare		
G E S T I O N E R E S I D U I						
Debiti diversi	15	3.401.323.290	2.081.050.680	1.206.123.695	3.287.174.375	— 114.148.915
Fondo da impiegare per ulteriori investimenti	15	50.328.990.868	1.000.000.000	49.377.638.291	50.377.638.291	+ 48.647.423
TOTALE GESTIONE RESIDUI		53.730.314.158	3.081.050.680	50.588.761.986	53.664.812.666	— 65.501.492
G E S T I O N E C O M P E T E N Z E						
TITOLO I. — USCITE EFFETTIVE						
Finalità	16	35.441.470.000	20.358.489.873	14.865.790.570	35.224.280.443	— 217.189.557
Oneri patrimoniali	17	56.164.000	34.794.715	21.359.195	56.153.910	— 10.090
Spese per il personale	18	795.469.000	779.174.853	6.806.604	785.981.457	— 9.487.543
Spese generali	19	212.993.000	184.618.936	16.003.236	200.622.172	— 12.370.828
TOTALE USCITE ORDINARIE		36.506.096.000	21.357.078.377	14.909.959.605	36.267.037.982	— 239.058.018
Oneri patrimoniali	20	116.000.000	28.945.491	71.054.509	100.000.000	— 16.000.000
Spese generali	21	67.800.000	6.984.435	6.572.232	13.556.667	— 54.243.333
TOTALE USCITE STRAORDINARIE		183.800.000	35.929.926	77.626.741	113.556.667	— 70.243.333
USCITE ORDINARIE		36.506.096.000	21.357.078.377	14.909.959.605	36.267.037.982	— 239.058.018
USCITE STRAORDINARIE		183.800.000	35.929.926	77.626.741	113.556.667	— 70.243.333
TOTALE USCITE EFFETTIVE		36.689.896.000	21.393.008.303	14.987.586.346	36.380.594.649	— 309.301.351

LEGISLATURA V — DISEGNI DI LEGGE E RELAZIONI - DOCUMENTI

Segue: Parte II. — Uscita

DESCRIZIONE	Riferimento a sviluppi-menti	Previsioni	A c c e r t a m e n t i				Economie o maggiori spese
			Importi		Totali		
			Pagati	Rimasti da pagare			
TITOLO II. — MOVIMENTO CAPITALI							
Acquisto beni e migliori	22	2.155.000.000	621.056.075	1.533.943.925	2.155.000.000	—	
Fondo da impiegare per ulteriori investimenti	22	—	—	—	—	—	
Quote capitale annualità ammortamento mutui	p.22	1.537.000	754.624	782.407	1.537.031	+	31
TOTALE MOVIMENTO DI CAPITALI		2.156.537.000	621.810.699	1.534.726.332	2.156.537.031	+	31
TITOLO III. — PARTITE DI GIRO							
Anticipazioni	23	136.000.000	530.180.078	7.500.649	537.680.727	+	401.680.727
Ritenute di legge	24	150.000.000	121.899.402	102.391.672	224.291.074	+	74.291.074
Depositi	25	7.500.000	8.386.729	4.539.585	12.926.314	+	5.426.314
Gestione Convitti e Scuole	26	797.843.000	771.948.256	65.264.136	837.212.392	+	39.369.392
Gestione contributi GESCAL	27	200.000.000	337.878.079	5.854.870	343.732.949	+	143.732.949
Gestione bollettino « Informazioni INADEL »	28	1.690.000	2.006.284	128.738	2.135.022	+	445.022
Anticipazioni di cassa	29	p.m.	—	—	—	+	—
Spese di amministrazione in com. tra 2 gest.	30	—	—	305.742.483	305.742.483	+	305.742.483
TOTALE PARTITE DI GIRO		1.293.033.000	1.772.298.828	491.422.133	2.263.720.961	+	970.687.961
RIEPILOGO							
TITOLO I. — USCITE EFFETTIVE		36.689.896.000	21.393.008.303	14.987.586.346	36.380.594.649	—	309.301.351
TITOLO II. — MOVIMENTO DI CAPITALI		2.156.537.000	621.810.699	1.534.726.332	2.156.537.031	+	31
TITOLO III. — PARTITE DI GIRO		1.293.033.000	1.772.298.828	491.422.133	2.263.720.961	+	970.687.961
TOTALE GESTIONE COMPETENZE		40.139.466.000	23.787.117.830	17.013.734.811	40.800.852.641	+	661.386.641
TOTALE GESTIONE RESIDUI		53.730.314.158	3.081.050.680	50.583.761.986	53.664.812.666	—	65.501.492
TOTALE GENERALE USCITA		93.869.780.158	26.868.168.510	67.597.496.797	94.465.665.307	+	595.885.149

LEGISLATURA V — DISEGNI DI LEGGE E RELAZIONI - DOCUMENTI

GESTIONE PATRIMONIALE

PARTE I. — ATTIVO

CLASSIFICAZIONE DELLE ATTIVITÀ	Riferimento a svolgimenti e prospettivi	Consistenza al 31 dicembre 1967	Variazioni avvenute durante l'esercizio		Consistenza al 31 dicembre 1968
			In aumento	In diminuzione	
Fondo di cassa		596.531.543	13.573.589.571	—	14.170.121.114
Crediti diversi:					
— esercizio 1967 e retro		14.905.596.765	—	9.950.290.117	4.955.306.648
— esercizio 1968		—	13.178.739.022	—	13.178.739.022
Anticipazioni di cassa alla Gestione assistenza		38.228.185.850	—	2.934.855.837	35.293.330.013
Titoli di Stato o garantiti dallo Stato		62.528.897	—	—	62.528.897
Immobili al valore di acquisto o costruzione destinati:					
— ad abitazioni		10.893.886	—	—	10.893.886
— parte ad abitazioni e parte ad uffici		122.388.982	1.820.000	—	124.208.982
— ceduti a riscatto		182.852.533	—	3.646.284	179.206.249
— ad uffici e Collegi		5.114.963.720	1.689.938.388	—	6.804.902.108
Arredamenti al valore di acquisto		312.705.584	25.522.055	1.602.965	336.624.674
Fondi impegnati per la costituzione di patrimonio:					
— immobili		2.075.874.862	1.533.943.925	1.079.776.504	2.530.042.283
— arredamenti		153.806.586	5.645.894	21.190.237	138.262.223
Fondi da impegnare per la costituzione di patrimonio		50.328.990.868	—	951.352.577	49.377.638.291
Quote capitale mutui passivi scadute e non pagate:					
— mutuo INA		—	782.407	—	782.407
		112.095.320.056	30.009.981.262	14.942.714.521	127.162.586.797

LEGISLATURA V — DISEGNI DI LEGGE E RELAZIONI - DOCUMENTI

PARTE II. — PASSIVO

CLASSIFICAZIONE DELLE PASSIVITÀ	Riferimento a svolgimenti e pro-spetti	Consistenza al 31 dicembre 1967	Variazioni avvenute durante l'esercizio		Consistenza al 31 dicembre 1968
			In aumento	In diminuzione	
Debiti diversi:					
— esercizio 1967 e retro		3.401.323.290	—	2.195.199.595	1.206.123.695
— esercizio 1968		—	17.013.734.811	—	17.013.734.811
Fondo investimenti riserva tecnica		50.328.990.868	—	951.352.577	49.377.638.291
Mutui passivi:					
— INA		44.706.079	—	754.624	43.951.455
Fondo ammortamento immobili ceduti a riscatto		29.949.544	2.802.527	1.253.218	31.498.853
		53.804.969.781	17.016.537.338	3.148.560.014	67.672.947.105
Riserva tecnica		58.290.350.275	1.199.289.417	—	59.489.639.692
		112.095.320.056	18.215.826.755	3.148.560.014	127.162.586.797

LEGISLATURA V — DISEGNI DI LEGGE E RELAZIONI - DOCUMENTI

GESTIONE DI CASSA

ENTRATA

DESCRIZIONE	Importi	Riferimento a svolgimenti e pro-spetti
Fondo di cassa al 31 dicembre 1967	596.531.543	
Riscossioni per residui	12.819.644.462	
Riscossioni per competenze	27.622.113.619	
	40.441.758.081	
	41.038.289.624	

USCITA

DESCRIZIONE	Importi	Riferimento a svolgimenti e pro-spetti
Pagamenti per residui	3.081.050.680	
Pagamenti per competenze	23.787.117.830	
Fondo di cassa al 31 dicembre 1968	14.170.121.114	
	26.868.168.510	
	41.038.289.624	

LEGISLATURA V — DISEGNI DI LEGGE E RELAZIONI - DOCUMENTI

GESTIONE RESIDUI ATTIVI

PARTE I. — ENTRATA

DESCRIZIONE	Accertamenti anno 1968				Variazioni attive o passive
	Somme rimaste da riscuotere al 31-12-1967	Riscossioni	Residui al 31-12-1968	Totali	
FONDO DI CASSA	596.531.543	596.531.543	—	596.531.543	—
TITOLO I. — ENTRATE EFFETTIVE					
CAP. 1° — ORDINARIE					
<i>Cat. 1ª — Contributi</i>					
1. — Contributi degli Enti e iscritti	8.152.357.744	5.352.061.547	2.779.804.363	8.131.865.910	20.491.834
2. — Conguagli e recupero contributi	6.536.522.219	4.412.349.716	2.083.189.036	6.495.538.752	40.983.467
<i>Cat. 2ª — Rendite patrimoniali</i>					
3. — Interessi attivi	4.688.987	4.745.596	—	4.745.596	56.609
5. — Fitti reali	8.068.293	257.014	7.372.634	7.629.648	438.645
7. — Recupero spese gestione immobili	71.542	—	39.915	39.915	31.627
<i>Cat. 3ª — Proventi diversi</i>					
9. — Rimborso spese riscossione contributi GESCAL	2.125.195	1.973.269	654.776	2.628.045	502.850
Totale entrate ordinarie	14.703.833.980	9.771.387.142	4.871.060.724	14.642.447.866	61.386.114
CAP. 2° — STRAORDINARIE					
15. — Entrate varie	—	—	—	—	—
Totale entrate straordinarie	—	—	—	—	—

LEGISLATURA V — DISEGNI DI LEGGE E RELAZIONI - DOCUMENTI

Segue: Parte I. — Entrata.

DESCRIZIONE	Accertamenti anno 1968				Variazioni attive o passive
	Somme rimaste da risuottere al 31-12-1967	Riscossioni	Residui al 31-12-1968	Totali	
ENTRATE ORDINARIE	14.703.833.980	9.771.387.142	4.871.060.724	14.642.447.866	— 61.386.114
ENTRATE STRAORDINARIE	—	—	—	—	—
TOTALE ENTRATE EFFETTIVE	14.703.833.980	9.771.387.142	4.871.060.724	14.642.447.866	— 61.386.114
TITOLO III. — PARTITE DI GIRO					
<i>Cat. 1^a. — Reintegro anticipazioni</i>					
20. — Per servizio economato	1.084.600	128.000	956.600	1.084.600	—
21. — Per il personale:					
a) imposta R.M. e C. 1958 e retro	869.857	739.921	129.936	869.857	—
b) cessione stipendi	1.290	1.290	—	1.290	—
c) quote riscaldamento	124.007	104.214	13.347	117.561	6.446
d) fitti immobili non dell'Istituto	—	—	—	—	—
e) IGE su fitti immobili di proprietà	—	—	—	—	—
f) registrazione contratti locazione	14.168	7.494	4.534	12.028	2.140
g) quote riscatti Cassa previdenza	14.976	14.976	—	14.976	—
h) recupero quota a carico sanitari a contratto di con- tributi CPDEL 52/59	2.948.204	2.244.310	703.894	2.948.204	—
i) riscatto alloggi via Gallipoli, Roma: 1) quote riscatto	480.227	33.361	446.866	480.227	—
2) quote gestione	29.784	9.259	20.525	29.784	—
l) acconto su miglioramenti economici	10.889.992	2.767.468	8.122.524	10.889.992	—
m) antic. infrutt. al personale Sedi alluvionate	64.721.747	32.543.770	32.177.977	64.721.747	—
n) anticipazioni fruttifere al personale	—	—	—	—	—
22. — Per conto terzi:					
a) mandati ed assegni reintroitati	677.488	677.488	—	677.488	—
i) bolli, registrazioni e varie inerenti	19.241	14.567	4.674	19.241	—
l) danni di guerra	20.980.266	—	20.980.266	20.980.266	—

LEGISLATURA V — DISEGNI DI LEGGE E RELAZIONI - DOCUMENTI

Segue: Parte I. — Entrata

DESCRIZIONE	Accertamenti anno 1968				Variazioni attive o passive
	Somme rimaste da riscuotere al 31-12-1967	Riscossioni	Residui al 31-12-1968	Totali	
n) introito anticipazioni inerenti ad altri esercizi	465.480	465.480	—	465.480	—
o) varie	7.205.285	4.581.259	2.583.043	7.164.302	40.983
Totale reintegro anticipazioni	110.526.612	44.332.857	66.144.186	110.477.043	49.569
<i>Cat. 2ª. — Ritenute di legge</i>					
23. — Contributi vari ed imposte:					
a) Cassa di previdenza:					
3) contributi arretrati 1952-1965 personale farmacisti					
a contratto	337.874	331.089	6.785	337.874	—
b) assicurazioni sociali	6.147	6.147	—	6.147	—
Totale ritenute di legge	344.021	337.236	6.785	344.021	—
<i>Cat. 3ª. — Depositi</i>					
24. — Cauzionali					
25. — Per contributi da regolarizzare:					
b) affiuti erroneamente	2.200	—	2.220	2.220	—
Totale depositi	5.100.748	29.765	5.068.763	5.098.528	—
<i>Cat. 4ª. — Gestione Convitti e Scuole</i>					
27. — Convitto maschile — Anagni					
28. — Convitto femminile — Sasepolero					
29. — Convitto femminile — Arezzo					
31. — Istituto magistrale — Sasepolero					
Totale Gestione Convitti e Scuole	85.786.664	68.701.625	13.019.230	81.720.855	4.065.809

LEGISLATURA V - DISEGNI DI LEGGE E RELAZIONI - DOCUMENTI

Segue: Parte I. — Entrata

DESCRIZIONE	Accertamenti anno 1968				Variazioni attive o passive
	Somme rimaste da riscuotere al 31-12-1967	Riscossioni	Residui al 31-12-1968	Totali	
<i>Cat. 5^a. — Gestione contributi GESCAL</i>					
32. — Introito somme riscosse per conto della GESCAL:					
c) varie	4.740	—	4.740	4.740	—
Totale Gestione contributi GESCAL	4.740	—	4.740	4.740	—
<i>Cat. 7^a. — Anticipazioni di cassa</i>					
34. — Alla Gestione assistenza	38.228.185.850	2.934.855.837	35.293.330.013	38.228.185.850	—
Totale anticipazioni di cassa	38.228.185.850	2.934.855.837	35.293.330.013	38.228.185.850	—
<i>Anticipazioni</i>	110.526.612	44.332.857	66.144.186	110.477.043	— 49.569
<i>Ritenute di legge</i>	344.021	337.236	6.785	344.021	—
<i>Depositi</i>	5.100.748	29.765	5.070.983	5.100.748	—
<i>Gestione Convitti e Scuole</i>	85.786.664	68.701.625	13.019.230	81.720.855	— 4.065.809
<i>Gestione contributi GESCAL</i>	4.740	—	4.740	4.740	—
<i>Anticipazioni di cassa</i>	38.228.185.850	2.934.855.837	35.293.330.013	38.228.185.850	—
TOTALE PARTITE DI GIRO	38.429.948.635	3.048.257.320	35.377.575.937	38.425.833.257	— 4.115.378
RIEPILOGO					
TITOLO I. — ENTRATE EFFETTIVE	14.703.833.980	9.771.387.142	4.871.060.724	14.642.447.866	— 61.386.114
TITOLO II. — MOVIMENTO DI CAPITALI	—	—	—	—	—
TITOLO III. — PARTITE DI GIRO	38.429.948.635	3.048.257.320	35.377.575.937	38.425.833.257	— 4.115.378
FONDO DI CASSA	53.133.782.615	12.819.644.462	40.248.636.661	53.068.281.123	— 65.501.492
	596.531.543	596.531.543	—	596.531.543	—
TOTALE GENERALE RESIDUI ATTIVI	53.730.314.158	13.416.176.005	40.248.636.661	53.664.812.666	— 65.501.492

LEGISLATURA V — DISEGNI DI LEGGE E RELAZIONI - DOCUMENTI

DESCRIZIONE	A c c e r t a m e n t i				
	Previsioni	Importi		Totali	Maggiori o minori entrate
		Riscossi	Rimasti da riscuotere		
CONTRIBUTI					
1. - Contributi degli Enti e iscritti	27.760.000.000	18.288.027.017	9.363.945.605	27.651.972.622	—
2. - Conguaglio e recupero contributi	7.500.000.000	4.381.242.959	2.923.050.750	7.304.293.709	—
	35.260.000.000	22.669.269.976	12.286.996.355	34.956.266.331	—
					303.733.669
RENDITE PATRIMONIALI					
3. - Interessi attivi	13.200.000	38.000.236	40.243.851	78.244.087	+
4. - Interessi sulle anticipazioni all'Assistenza	1.900.000.000	1.824.939.000	—	1.824.939.000	+
5. - Fitti reali	292.881.000	294.447.392	734.902	295.182.294	+
6. - Fitti figurativi	90.243.000	90.243.600	—	90.243.600	+
7. - Recupero spese gestione immobili	1.216.000	1.181.044	600	1.181.644	—
	2.297.540.000	2.248.811.272	40.979.353	2.289.790.625	—
					7.749.375
PROVENTI DIVERSI					
9. - Rimborso spese riscossione contributi GESCAL	12.000.000	8.640.705	4.668.833	13.309.538	+
10. - Penalità ed interessi di mora	260.000.000	246.629.537	—	246.629.537	—
11. - Punizioni disciplinari	<i>p. m.</i>	144.460	—	144.460	+
12. - Vendita di materiale fuori uso	<i>p. m.</i>	217.135	—	217.135	+
	272.000.000	255.631.837	4.668.833	260.300.670	—
					11.699.330
ENTRATE EFFETTIVE STRAORDINARIE					
13. - Recupero somme erogate per finalità non dovute	10.000.000	18.229.678	—	18.229.678	+
14. - Plus valore obbligazioni sorteggiate	<i>p. m.</i>	—	—	—	—
15. - Entrate varie	4.000.000	7.348.783	—	7.348.783	+
	14.000.000	25.578.461	—	25.578.461	+
					11.578.461

LEGISLATURA V — DISEGNI DI LEGGE E RELAZIONI - DOCUMENTI

DESCRIZIONE	A c c e r t a m e n t i				Maggiori o minori entrate
	Previsioni	Importi		Totali	
		Riscossi	Rimasti da riscuotere		
MOVIMENTO DI CAPITALI					
16. - Quote capitali riscatto alloggi in via Gallipoli - Roma	2.893.000	5.195.593	—	5.195.593	+
17. - Sorteggio obbligazioni	<i>p.m.</i>	—	—	—	—
18. - Eliminazione di attività preesistenti	<i>p.m.</i>	—	—	—	—
18-bis. - Prelevamento del fondo da impiegare per riserva tecnica per il finanziamento di operazioni di investimento	1.000.000.000	1.000.000.000	—	1.000.000.000	—
	1.002.893.000	1.005.195.593	—	1.005.195.593	+
REINTEGRO ANTICIPAZIONI					
20. - Per servizio economato	1.000.000	341.000	119.500	460.500	+
21. - Per il personale	35.000.000	—	—	—	+
a) imposta R.M. e C. 1958 e retro	—	26.087.942	7.148	26.095.090	—
b) cessione stipendi	—	291.012	63.293	354.305	—
c) quote riscaldamento	—	764.983	—	764.983	—
d) fitti di immobili non dell'Istituto	—	23.230	—	23.230	—
e) IGE su fitti immobili di proprietà	—	47.150	1.515	48.665	—
f) registrazione contratti locazione	—	2.457.141	—	2.457.141	—
g) quote riscatti CPDEL	—	—	—	—	—
h) recupero quota a carico dei sanitari a contratto di contributi CPDEL anni 1952-1959	—	—	—	—	—
i) riscatto alloggi via Gallipoli - Roma:	—	—	—	—	—
1) quote riscatto	—	926.334	—	926.334	—
2) quote gestione	—	413.278	1.508.711	1.921.989	—
l) acconto sui miglioramenti economici	—	—	—	—	—
m) anticip. infrutt. al personale Sedi alluvionate	—	—	—	—	—
n) anticipazioni straordinarie al personale	—	527.571	456.317.829	456.845.400	—
o) Per conto terzi:	100.000.000	—	—	—	—
a) mandati ed assegni reintroytati	—	22.117.321	—	22.117.321	—
b) anticipazioni ai CC.MM. per ass. vit.	—	—	—	—	—
c) riscossione contributi GESCAL	—	81.064	12.587	93.651	—
d) bolli, registrazione contratti e varie inerenti	—	1.852.530	—	1.852.530	—
e) danni di guerra	—	—	1.172.419	1.172.419	—
f) introito anticipazioni inerenti ad altri esercizi	—	18.708.435	3.838.734	22.547.169	—
g) varie	—	74.638.991	463.041.736	537.680.727	+
	136.000.000	74.638.991	463.041.736	537.680.727	+

LEGISLATURA V — DISEGNI DI LEGGE E RELAZIONI - DOCUMENTI

DESCRIZIONE	A c c e r t a m e n t i				
	Previsioni	Importi		Totali	Maggiori o minori entrate
		Riscossi	Rimasti da riscuotere		
RETENUTE DI LEGGE					
23. - Contributi vari ed imposte:					
a) Cassa di previdenza	150.000.000	—	—	—	+ 74.291.074
1) contributi correnti	—	33.962.999	—	33.962.999	—
2) contributi arretrati 1952-1959 personale sanitario a contratto	—	92.748	—	92.748	—
3) contributi arretrati 1952-1965 personale farmaceutico a contratto	—	—	—	—	—
b) assicurazioni sociali	—	705.678	—	705.919	—
c) imposta R.M. e C.	—	123.942.743	241	123.942.743	—
d) GESCAL	—	6.525.099	—	6.525.099	—
e) ONAOSI	—	1.396.938	—	1.396.938	—
f) trattenute al personale distaccato	—	77.911	—	77.911	—
g) INADEL	—	57.586.717	—	57.586.717	—
	150.000.000	224.290.833	241	224.291.074	+ 74.291.074
DEPOSITI					
24. - Cauzionali	2.500.000	1.919.854	312.118	2.231.972	— 268.028
26. - Per contributi da regolarizzare	5.000.000	—	—	—	+ 5.694.342
a) versati in eccedenza	—	2.212.233	—	2.212.233	—
b) affluiti erroneamente	—	8.482.109	—	8.482.109	—
26. - Vari	p.m.	—	—	—	—
	7.500.000	12.614.196	312.118	12.926.314	+ 5.426.314
GESTIONE CONVITTI E SCUOLE					
27. - Convitto maschile	294.700.000	295.462.991	21.872.405	317.335.396	+ 22.635.396
28. - Convitto femminile	234.610.000	208.306.478	27.718.980	236.025.458	+ 1.415.458
29. - Convitto femminile	222.215.000	210.784.701	15.827.765	226.612.466	+ 4.397.466
30. - Convitto maschile	p.m.	—	—	—	—
31. - Istituto magistrale	46.318.000	45.661.307	11.577.765	57.239.072	+ 10.921.072
	797.843.000	760.215.477	76.996.915	837.212.392	+ 39.369.392

LEGISLATURA V — DISEGNI DI LEGGE E RELAZIONI - DOCUMENTI

DESCRIZIONE	Previsioni	A c c e r t a m e n t i			Maggiori o minori entrate
		Importi		Totali	
		Riscossi	Rimasti da riscuotere		
GESTIONE CONTRIBUTI GESCAL					
32. - Introito somme per conto della GESCAL	200.000.000	—	—	—	+ 143.732.949
a) contributi:					
1) ruolo 1967 e retro	—	49.008.982	—	49.008.982	—
2) ruolo 1968	—	291.263.995	—	291.263.995	—
b) penalità ed interessi di mora	—	1.647.825	—	1.647.825	—
c) varie	—	1.811.159	988	1.812.147	—
	200.000.000	343.731.961	988	343.732.949	+ 143.732.949
GESTIONE BOLLETTINO « INFORMAZIONI INADEL »					
33. - Introito somme per la gestione del bollettino « Informazioni INADEL »	1.690.000	—	—	—	+ 445.022
a) abbonamenti	—	1.841.091	—	1.841.091	—
b) introito per consulenze	—	274.554	—	274.554	—
c) introito per pubblicità	—	18.767	—	18.767	—
d) varie	—	610	—	610	—
	1.690.000	2.135.022	—	2.135.022	+ 445.022
ANTICIPAZIONI DI CASSA					
34. - Alla Gestione assistenza	<i>p.m.</i>	—	—	—	—
	<i>p.m.</i>	—	—	—	—
SPESE DI AMMINISTRAZIONE IN COMUNE TRA LE GESTIONI					
Reintegro spese per il personale	—	—	77.513.942	77.513.942	+ 77.513.942
Reintegro spese generali ordinarie	—	—	160.032.376	160.032.376	+ 160.032.376
Reintegro spese generali straordinarie	—	—	68.196.165	68.196.165	+ 68.196.165
	—	—	305.742.483	305.742.483	+ 305.742.483

LEGISLATURA V — DISEGNI DI LEGGE E RELAZIONI - DOCUMENTI

GESTIONE RESIDUI PASSIVI

PARTE II. — USCITA

DESCRIZIONE	Accertamenti anno 1968				Variazioni attive o passive
	Somme rimaste da pagare al 31-12-1967	Pagamenti	Residui al 31-12-1968	Totali	
TITOLO I. — USCITE EFFETTIVE					
CAP. 1° — ORDINARIE					
<i>Cat. 1ª — Finalità</i>					
2. — Assegni vitalizi	306.031.411	306.031.411	—	306.031.411	—
3. — Spese per i convitti a gestione diretta	62.372.473	58.300.531	—	58.300.531	4.071.942
4. — Rette per i convitti convenzionati	135.145.248	96.683.929	—	96.683.929	38.461.319
5. — Spese per l'Istituto magistrale Saneapolcro a gestione diretta	3.054.569	3.060.702	—	3.060.702	6.133
6. — Borse di studio	396.597.273	347.416.890	—	347.416.890	49.180.383
7. — Sussidi straordinari	1.879.480	1.879.480	—	1.879.480	—
Totale finalità	905.080.454	813.372.943	—	813.372.943	91.707.511
<i>Cat. 2ª — Oneri patrimoniali</i>					
13. — Imposte e tasse	13.167.085	567.407	12.599.678	13.167.085	—
14. — Manutenzione ordinaria immobili di proprietà	3.199.378	1.538.599	43.974	1.582.573	1.616.805
15. — Gestione immobili di proprietà	1.459.250	1.221.098	219.756	1.440.854	18.396
Totale oneri patrimoniali	17.825.713	3.327.104	12.863.408	16.190.512	1.635.201
<i>Cat. 3ª — Spese per il personale</i>					
16. — Stipendi ed assegni fissi	178.471	178.471	—	178.471	—
17. — Tredicesima mensilità	47.048	47.048	—	47.048	—
18. — Gratificazione annuale	26.563	25.563	—	25.563	—
19. — Indennità missione e rimborso spese viaggio	133.637	133.604	—	133.604	—
20. — Lavoro straordinario	2.835.655	2.835.655	—	2.835.655	—

LEGISLATURA V — DISEGNI DI LEGGE E RELAZIONI - DOCUMENTI

Segue: Parte II. — Uscita

DESCRIZIONE	Accertamenti anno 1968				Variazioni attive o passive
	Somme rimaste da pagare al 31-12-1967	Pagamenti	Residui al 31-12-1968	Totali	
21. — Indennità prima sistemazione e rimborso spese trasferimento	14.980	14.980	—	14.980	—
22. — Indennità di licenziamento	1.057.236	979.970	—	979.970	77.266
23. — Contributi CPDEL	2.300	2.300	—	2.300	—
24. — Contributi INPS INAM	1.491.290	1.491.290	—	1.491.290	—
25. — Contributi INAIL	48.293	48.293	—	48.293	—
26. — Contributi INADEL	104	104	—	104	—
27. — Contributi GESCAL	15	15	—	15	—
28. — Pensioni a carico Istituto	2.044.168	1.099.379	944.789	2.044.168	—
Totale spese per il personale	7.879.760	6.857.672	944.789	7.802.461	77.299
<i>Cat. 4^a. — Spese generali</i>					
29. — Fitti reali	689.960	604.027	—	604.027	85.933
31. — Illuminazione e forza motrice	533.508	523.095	—	523.095	10.413
32. — Riscaldamento	1.233.567	1.155.673	—	1.155.673	77.894
34. — Pulizia e disinfezione locali	405.583	395.084	—	395.084	10.499
35. — Riparazione manutenzione locali uffici	11.561	11.561	—	11.561	—
36. — Riparazione manutenzione assicurazione beni mobili	440.360	386.379	—	386.379	53.981
37. — Canoni macchine C.M. e lav. mecc.	11.220.346	8.594.291	—	8.594.291	2.626.055
38. — Rimborso alle banche spese di commissioni e postali per spedizione assegni	29	29	—	29	—
39. — Cancelleria e stampati	1.745.906	1.439.371	—	1.439.371	306.535
40. — Spese postali e telegrafiche	1.068.786	867.668	—	867.668	201.118
41. — Spese telefoniche	476.673	476.673	—	476.673	—
42. — Biblioteca, abbonamenti a riviste, manuali, ecc.	167.484	149.618	—	149.618	17.866
43. — Spese per le autovetture	66.875	61.145	—	61.145	5.730
44. — Vestituario al personale	173.205	159.285	—	159.285	13.920
45. — Spese varie di ufficio ed impreviste	121.148	118.261	—	118.261	2.887
46. — Spese per gli Organi collegiali	26.135	26.135	—	26.135	—
48. — Contributi ai CRAL e Befana	1.116.740	1.116.740	—	1.116.740	—
49. — Spese per le Commissioni di esame	—	—	—	—	—
Totale spese generali	19.497.866	16.085.035	—	16.085.035	3.412.831

LEGISLATURA V — DISEGNI DI LEGGE E RELAZIONI - DOCUMENTI

Seque: Parte II. — Uscite

DESCRIZIONE	Accertamenti anno 1968				Variazioni attive o passive
	Somme rimaste da pagare al 31-12-1967	Pagamenti	Residui al 31-12-1968	Totali	
<i>Finalità</i>	905.080.454	813.372.943	—	813.372.943	— 91.707.511
<i>Oneri patrimoniali</i>	17.825.713	3.327.104	12.863.408	16.190.512	— 1.635.201
<i>Spese per il personale</i>	7.879.760	6.857.672	944.789	7.802.461	— 77.299
<i>Spese generali</i>	19.497.866	16.085.035	—	16.085.035	— 3.412.831
TOTALE USCITE ORDINARIE	950.283.793	839.642.754	13.808.197	853.450.951	— 96.832.842
CAP. 2° — STRAORDINARIE					
<i>Cat. 1ª. — Oneri patrimoniali</i>					
50. — Manutenzione straordinaria immobili di proprietà	53.593.762	24.692.698	24.950.000	49.642.698	— 3.951.064
<i>Cat. 2ª. — Spese generali</i>					
51. — Compensi al personale distaccato	10.068	10.068	—	10.068	—
52. — Spese di consulenza	190.000	190.000	—	190.000	—
53. — Spese per liti	385.703	187.940	—	187.940	— 197.763
54. — Acquisto mobili e macchine	153.806.566	21.169.478	132.616.329	153.785.807	— 20.759
55. — Mostre, congressi e quote associazioni	5.600	4.400	—	4.400	— 1.200
56. — Lavori straordinari a locali uffici e ambulatori	142.030	12.030	130.000	142.030	—
57. — Spese primo impianto o trasferimento uffici ed ambulatori	178.498	173.211	—	173.211	— 5.287
TOTALE USCITE STRAORDINARIE	208.312.227	46.439.825	157.696.329	204.136.154	— 4.176.073

LEGISLATURA V — DISEGNI DI LEGGE E RELAZIONI - DOCUMENTI

Segue: Parte II. — Uscita

DESCRIZIONE	Accertamenti anno 1968				Variazioni attive o passive
	Somme rimaste da pagare al 31-12-1967	Pagamenti	Residui al 31-12-1968	Totali	
USCITE ORDINARIE	950.283.793	839.642.754	13.808.197	853.450.951	— 96.832.842
USCITE STRAORDINARIE	208.312.227	46.439.825	157.696.329	204.136.154	— 4.176.073
TOTALE USCITE EFFETTIVE	1.158.596.020	886.082.579	171.504.526	1.057.587.105	— 101.008.915
TITOLO II. — MOVIMENTO DI CAPITALI					
<i>Cat. 1^a. — Investimenti riserva tecnica</i>					
60. — Acquisto di stabili	1.863.562.414	1.063.728.678	790.759.547	1.854.488.225	— 9.074.189
61. — Lavori agli stabili di proprietà ad incremento patrimoniale	212.312.448	6.973.635	205.338.811	212.312.446	— 2
63. — Fondo da impiegare per ulteriori investimenti	50.328.990.868	1.000.000.000	49.377.638.291	50.377.638.291	+ 48.647.423
TOTALE MOVIMENTO DI CAPITALI	52.404.865.730	2.070.702.313	50.373.736.649	52.444.438.962	+ 39.573.232
TITOLO III. — PARTITE DI GIRO					
<i>Cat. 1^a. — Anticipazioni</i>					
66. — Per il personale:					
a) imposta R.M. e C. 1958 e retro	—	—	—	—	—
b) cessazioni stipendio	2.091.140	2.091.140	—	2.091.140	—

LEGISLATURA V — DISEGNI DI LEGGE E RELAZIONI - DOCUMENTI

Segue: Parte II. — Uscita.

DESCRIZIONE	Accertamenti anno 1968				Variazioni attive o passive
	Somme rimaste da pagare al 31-12-1967	Pagamenti	Residui al 31-12-1968	Totali	
c) quote riscaldamento	39.212	39.212	—	39.212	—
d) fitti immobili non dell'Istituto	66.617	66.617	—	66.617	—
e) IGE su fitti immobili di proprietà	5.748	5.545	203	5.748	—
g) quote riscatti Cassa previdenza	523.645	523.645	—	523.645	—
h) riscatto alloggi via Gallipoli, Roma:					
1) quote riscatto	52.428	—	17.500	52.428	—
2) quote gestione	—	1.317	34.928	—	—
l) accounti su miglioramenti economici	1.317	1.317	—	1.317	—
n) anticipazioni fruttifere al personale (ad esaur.)	200.000	200.000	—	200.000	—
67. — Per conto terzi:					
a) mandati ed assegni riemessi	4.703.401	2.572.698	2.130.703	4.703.401	—
é) bolli, registrazione contratti e varie inerenti	11.789	11.368	421	11.789	—
l) danni di guerra	621.470	621.470	—	621.470	—
n) anticipazioni inerenti ad altri esercizi	—	—	—	—	—
o) varie	2.471.457	1.667.206	804.251	2.471.457	—
Totale anticipazioni	10.788.224	7.800.218	2.988.006	10.788.224	—
68. — Contributi vari ed imposte:					
a) Cassa di previdenza:					
1) Contributi correnti	648.483	648.483	—	648.483	—
2) Contributi arretrati 1952-1959 personale sanitario a contratto	181.253	36.361	144.892	181.253	—
3) contributi arretrati 1952-1965 personale farmacista a contratto	19.196	19.196	—	19.196	—
b) Assicurazioni sociali	4.406	4.406	—	4.406	—
c) Imposta R.M. e C.	36.643.291	34.993.291	1.650.000	36.643.291	—
d) GESCAL	4.428.659	4.428.659	—	4.428.659	—
e) ONAOSI	683.995	683.995	—	683.995	—
Totale ritenute di legge	42.609.283	40.814.391	1.794.892	42.609.283	—

Cat. 2ª. — Ritenute di legge

LEGISLATURA V — DISEGNI DI LEGGE E RELAZIONI - DOCUMENTI

Segue: Parte II. — Uscita

DESCRIZIONE	Accertamenti anno 1968				Variazioni attive o passive
	Somme rimaste da pagare al 31-12-1967	Pagamenti	Residui al 31-12-1968	Totali	
<i>Cat. 3ª. — Depositi</i>					
69. — Cauzionali	2.110.616	1.352.645	757.971	2.110.616	—
70. — Per contributi da regolarizzare:					
b) affluti erroneamente	2.087.809	1.535.176	552.633	2.087.809	—
Totale depositi	4.198.425	2.887.821	1.310.604	4.198.425	—
<i>Cat. 4ª. — Gestione Convitti e Scuole</i>					
72. — Convitto maschile	27.632.108	22.661.074	4.971.034	27.632.108	—
73. — Convitto femminile	32.445.305	17.783.486	10.589.877	28.373.363	4.071.942
74. — Convitto femminile	19.109.849	13.250.006	5.859.843	19.109.849	—
76. — Istituto magistrale	17.602.730	6.724.808	10.884.055	17.608.863	6.133
Totale Gestione Convitti e Scuole	96.789.992	60.419.374	32.304.809	92.724.183	4.065.809
<i>Cat. 5ª. — Gestione contributi GESCAL</i>					
77. — Rimborso somme riscosse per conto della GESCAL:					
a) contributi:					
1) ruolo 1967 e retro	4.736.798	4.736.798	—	4.736.798	—
b) penalità ed interessi di mora	83.043	83.043	—	83.043	—
c) varie	7.584.777	7.462.277	122.500	7.584.777	—
Totale gestione contributi GESCAL	12.404.618	12.282.118	122.500	12.404.618	—

LEGISLATURA V — DISEGNI DI LEGGE E RELAZIONI - DOCUMENTI

Segue: Parte II. — Uscita

DESCRIZIONE	Somme rimaste da pagare al 31-12-1967	Accertamenti anno 1968			Variazioni attive o passive
		Pagamenti	Residui al 31-12-1968	Totali	
<i>Cat. 6ª. — Gestione bollettino « Informazioni INADEL »</i>					
78. — Spese per la gestione del bollettino « Informazioni INADEL »:					
e) utile di gestione	61.866	61.866	—	61.866	—
Totale gest. bollettino « Informazioni INADEL »	61.866	61.866	—	61.866	—
<i>Anticipazioni</i>	10.788.224	7.800.218	2.988.006	10.788.224	—
<i>Ritenute di legge</i>	42.609.283	40.814.391	1.794.892	42.609.283	—
<i>Depositi</i>	4.198.425	2.887.821	1.310.604	4.198.425	—
<i>Gestione convitti e scuole</i>	96.789.992	60.419.374	32.304.809	92.724.183	4.065.809
<i>Gestione contributi GESCAL</i>	12.404.618	12.282.118	122.500	12.404.618	—
<i>Gestione bollettino « Informazioni INADEL »</i>	61.866	61.866	—	61.866	—
TOTALE PARTITE DI GIRO	166.852.408	124.265.788	38.520.811	162.786.599	4.065.809
RIEPILOGO					
TITOLO I. — USCITE EFFETTIVE	1.158.596.020	886.082.579	171.504.526	1.057.587.105	101.008.915
TITOLO II. — MOVIMENTO DI CAPITALI	52.404.865.730	2.070.702.313	50.373.736.649	52.444.438.962	39.573.232
TITOLO III. — PARTITE DI GIRO	166.852.408	124.265.788	38.520.811	162.786.599	4.065.809
TOTALE GENERALE RESIDUI PASSIVI	53.730.314.158	3.081.050.680	50.583.761.986	53.664.812.666	65.501.492

LEGISLATURA V — DISEGNI DI LEGGE E RELAZIONI - DOCUMENTI

DESCRIZIONE	A c c e r t a m e n t i				
	Previsioni	Importi		Totali	Economie o maggiori spese
		Pagati	Rimasti da pagare		
FINALITÀ					
1. — Indennità premio di servizio	32.760.000.000	18.535.515.630	14.128.291.975	32.663.807.605	96.192.395
2. — Assegni vitalizi	1.276.000.000	1.032.533.153	243.466.847	1.276.000.000	—
3. — Spese per i convitti a gestione diretta	733.470.000	584.978.375	39.928.773	624.907.148	108.562.852
4. — Rette per i convitti convenzionati	161.000.000	36.619.290	124.380.710	161.000.000	—
5. — Spese per l'Istituto magistrale di Sansepolcro a gestione diretta	40.000.000	28.087.470	—	28.087.470	11.912.530
6. — Borse di studio	460.000.000	130.984.765	329.015.235	460.000.000	—
7. — Sussidi straordinari	11.000.000	9.771.190	707.030	10.478.220	521.780
	35.441.470.000	20.358.489.873	14.865.790.570	35.224.280.443	217.189.557
ONERI PATRIMONIALI					
11. — Interessi passivi	3.264.000	1.645.672	1.617.889	53.263.561	439
13. — Imposte e tasse	17.100.000	4.134.832	12.965.168	17.100.000	—
14. — Manutenzione ordinaria immobili di proprietà	17.800.000	12.916.054	4.879.652	17.795.706	4.294
15. — Gestione immobili di proprietà	18.000.000	16.098.157	1.896.486	17.994.643	5.357
	56.164.000	34.794.715	21.359.195	56.153.910	10.090
SPESE PER IL PERSONALE					
16. — Stipendi ed assegni fissi	496.459.000	496.405.122	—	496.405.122	53.878
17. — Tredicesima mensilità	38.150.000	37.646.462	94.817	37.741.279	408.721
18. — Gratificazione annuale	76.250.000	72.991.452	103.394	73.094.846	3.155.154
19. — Indennità di missione e rimborso spese viaggio	5.000.000	4.558.758	115.785	4.674.543	325.457
20. — Lavoro straordinario	43.000.000	36.911.877	4.944.802	41.856.679	1.143.321
21. — Indennità di prima sistemazione e rimborso spese trasferta	1.750.000	343.142	2.390	345.532	1.404.468

LEGISLATURA V — DISEGNI DI LEGGE E RELAZIONI - DOCUMENTI

DESCRIZIONE	A c c e r t a m e n t i				
	Previsioni	Importi		Totali	
		Pagati	Rimasti da pagare		
22. - Indennità licenziamento	4.500.000	3.502.098	991.801	4.493.899	6.101
23. - Contributi CPDEL	83.000.000	82.083.079	—	82.083.079	916.921
24. - Contributi INPS, INAM	13.200.000	13.208.157	—	13.208.157	8.157
25. - Contributi INAIL	300.000	159.690	111.595	271.285	28.715
26. - Contributi INADEL	28.000.000	25.897.739	60.553	25.958.292	2.041.708
27. - Contributi GESCAL	3.500.000	3.485.158	3.586	3.488.744	11.256
28. - Pensioni a carico dell'Istituto	2.360.000	1.982.119	377.881	2.360.000	—
	795.469.000	779.174.853	6.806.804	785.981.457	9.487.543
S P E S E G E N E R A L I					
29. - Fitti reali	19.650.000	13.156.121	223.733	13.379.854	6.270.146
30. - Fitti figurativi	90.243.000	90.243.600	—	90.243.600	600
31. - Illuminazione e forza motrice	5.000.000	3.888.801	766.404	4.655.205	344.795
32. - Riscaldamento	3.600.000	2.278.988	1.321.012	3.600.000	—
33. - Acqua	450.000	377.073	5.312	383.385	66.615
34. - Pulizia e disinfezione locali	10.000.000	9.461.805	489.043	9.950.848	49.152
35. - Riparazione, manutenzione locali uffici	500.000	440.417	24.966	465.383	34.617
36. - Riparazione, manutenzione assicurazione beni mobili	2.500.000	1.674.384	462.107	2.136.491	363.509
37. - Canoni macchine C.M. e lavori mecc.	24.400.000	15.449.490	7.069.545	22.519.035	1.880.965
38. - Rimborso alle banche spese di commiss. e postali per sped. assegni	2.000.000	1.859.332	360	1.859.692	140.308
39. - Cancelleria e stampati	13.000.000	8.542.768	2.791.590	11.334.358	1.665.642
40. - Spese postali e telegrafiche	18.000.000	16.261.950	1.019.732	17.281.682	718.318
41. - Spese telefoniche	7.500.000	7.276.689	223.311	7.500.000	—
42. - Biblioteca, abbonamento a riviste, manuali	1.000.000	708.610	90.637	799.247	200.753
43. - Spese per le autovetture	700.000	613.769	71.828	685.597	14.403
44. - Vestiario al personale	600.000	226.293	183.983	410.276	189.724
45. - Spese varie di ufficio ed impreviste	1.500.000	1.376.873	122.418	1.499.291	709
46. - Spese per gli Organi collegiali	5.500.000	5.500.000	—	5.500.000	—
47. - Contributo agli Istituti di patronato	5.000.000	4.570.794	—	4.570.794	429.206
48. - Contributo ai CRAL e Betana	1.150.000	14.945	1.135.055	1.150.000	—
49. - Spese per le Commissioni di esame	700.000	696.234	1.200	697.434	2.566
	212.993.000	184.618.936	16.003.236	200.622.172	12.370.828

LEGISLATURA V — DISEGNI DI LEGGE E RELAZIONI - DOCUMENTI

DESCRIZIONE	Previsioni	A c c e r t a m e n t i			Economie o maggiori spese
		Importi		Totali	
		Pagati	Rimasti da pagare		
ONERI PATRIMONIALI					
50. — Manutenzione straordinaria immobili di proprietà . . .	116.000.000	28.945.491	71.054.509	100.000.000	— 16.000.000
	116.000.000	28.945.491	71.054.509	100.000.000	— 16.000.000
SPESE GENERALI					
51. — Compensi al personale distaccato da altri Enti . . .	1.000.000	956.546	—	956.546	43.454
52. — Spese di consulenza . . .	300.000	282.879	10.348	293.227	6.773
53. — Spese per liti . . .	850.000	435.794	260.200	695.994	154.006
54. — Acquisto mobili e macchine . . .	10.000.000	4.352.577	5.645.894	9.998.471	1.529
55. — Mostre, congressi e quote associative . . .	300.000	148.627	16.220	164.847	135.153
56. — Lavori straordinari a locali Uffici ed ambulatori . . .	300.000	55.462	934	56.396	243.604
57. — Spese primo impianto o trasferimento uffici ed ambulatori . . .	1.000.000	716.550	278.636	995.186	4.814
58. — Corsi addestramento e qualificazione personale . . .	400.000	36.000	360.000	396.000	4.000
59. — Fondo di riserva . . .	53.650.000	—	—	—	53.650.000
	67.800.000	6.984.435	6.572.232	13.556.667	54.243.333
MOVIMENTO DI CAPITALI					
60. — Acquisto di stabili . . .	2.000.000.000	621.056.075	1.378.943.925	2.000.000.000	—
61. — Lavori agli stabili di proprietà ad incremento patrimoniale . . .	155.000.000	—	155.000.000	155.000.000	—
62. — Acquisto di titoli . . .	p. m.	—	—	—	—
63. — Fondo da impiegare per ulteriori investimenti . . .	1.537.000	754.624	782.407	1.537.031	31
64. — Quote capitale annualità ammortamento mutui passivi . . .	2.156.537.000	621.810.699	1.534.726.332	2.156.537.031	31

LEGISLATURA V — DISEGNI DI LEGGE E RELAZIONI - DOCUMENTI

DESCRIZIONE	Previsioni	A c c e r t a m e n t i				Economie o maggiori spese
		Importi		Totali		
		Pagati	Rimasti da pagare			
ANTICIPAZIONI						
65. - Per servizio economato	1.000.000	460.500	—	460.500	—	539.500
66. - Per il personale	35.000.000	—	—	—	+	454.437.137
a) imposta R.M. e C. 1958 e retro	—	—	—	—	—	—
b) cessione stipendi	—	26.095.090	—	26.095.090	—	—
c) quote riscaldamento	—	351.601	2.704	354.305	—	—
d) fitti immobili non dell'Istituto	—	764.983	—	764.983	—	—
e) IGE su fitti immobili di proprietà	—	13.433	9.797	23.230	—	—
f) registrazione contratti locazione	—	48.665	—	48.665	—	—
g) quote riscatti Cassa previdenza	—	1.964.869	492.272	2.457.141	—	—
h) quote a carico sanitari a contratto dei contribuiti CPDEL 1952-1959	—	—	—	—	—	—
i) riscatto alloggi via Gallipoli - Roma: 1) quote riscatto	—	926.334	—	926.334	—	—
2) quote gestione	—	1.920.455	1.534	1.921.989	—	—
l) acconto sui miglioramenti economici	—	—	—	—	—	—
m) anticipazioni infruttifere al personale Sedi alluvionate	—	—	—	—	—	—
n) anticipazioni straordinarie al personale	—	456.845.400	—	456.845.400	—	—
67. - Per conto terzi	100.000.000	—	—	—	—	52.216.910
a) mandati ed assegni riemessi	—	16.022.234	6.095.087	22.117.321	—	—
c) anticipazioni ai C.M. per ass. vit.	—	—	—	—	—	—
d) contributi GESCAL	—	—	—	—	—	—
i) bolli, registrazione contratti e varie inerenti	—	74.587	19.064	93.651	—	—
l) danni di guerra	—	1.852.530	—	1.852.530	—	—
n) anticipazioni inerenti ad altri esercizi	—	1.172.419	—	1.172.419	—	—
o) varie	—	21.666.978	880.191	22.547.169	—	—
	136.000.000	530.180.078	7.500.649	537.680.727	+	401.680.727
RITENUTE DI LEGGE						
68. - Contributi vari ed imposte	150.000.000	—	—	—	+	74.291.074
a) Cassa di previdenza: 1) contributi correnti	—	33.962.999	—	33.962.999	—	—
2) contributi arretrati 1952-1959 personale sanitario a contratto	—	—	92.748	92.748	—	—

LEGISLATURA V — DISEGNI DI LEGGE E RELAZIONI - DOCUMENTI

DESCRIZIONE	A c c e r t a m e n t i				Economie o maggiori spese
	Previsioni	Importi		Totali	
		Pagati	Rimasti da pagare		
3) contributi arretrati 1952-1965 personale farma- ceutico a contratto	—	—	—	—	—
b) assicurazioni sociali	—	692.843	13.076	705.919	—
c) imposta R.M. e C.	—	28.896.971	95.046.772	123.942.743	—
d) GESCAL	—	744	6.524.355	6.525.099	—
e) ONAOSI	—	681.217	715.721	1.396.938	—
f) Trattenuite al personale distaccato	—	77.911	—	77.911	—
g) INADEL	—	57.586.717	—	57.586.717	—
	150.000.000	121.899.402	102.391.672	224.291.074	+ 74.291.074

DEPOSITI

69. - Cauzionali	2.500.000	1.173.879	1.058.093	2.231.972	—	268.028
70. - Per contributi da regolarizzare	5.000.000	—	—	—	+	5.694.342
a) versati in eccedenza	—	2.212.233	—	2.212.233	—	—
b) affluti erroneamente	—	5.000.617	3.481.492	8.482.109	—	—
71. - Vari	p.m.	—	—	—	—	—
	7.500.000	8.386.729	4.539.585	12.926.314	+	5.426.314

GESTIONE CONVITTI E SCUOLE

72. - Convitto maschile	294.700.000	294.331.033	23.004.363	317.335.396	+	22.635.396
73. - Convitto femminile	234.610.000	218.064.304	17.961.154	236.025.458	+	1.415.458
74. - Convitto femminile	222.215.000	215.376.336	11.236.130	226.612.466	+	4.397.466
75. - Convitto maschile	p.m.	—	—	—	—	—
76. - Istituto magistrale	46.318.000	44.176.583	13.062.489	57.239.072	+	10.921.072
	797.843.000	771.948.256	65.264.136	837.212.392	+	39.369.392

LEGISLATURA V — DISEGNI DI LEGGE E RELAZIONI - DOCUMENTI

DESCRIZIONE	Previsioni	Accertamenti				Economie o maggiori spese
		Importi		Totali		
		Pagati	Rimasti da pagare			
GESTIONE CONTRIBUTI GESCAL						
77. - Rimborso somme riscosse per conto della GESCAL .	200.000.000	—	—	—	+	143.732.949
a) contributi:						
1) ruolo 1967 e retro	—	48.943.395	65.587	49.008.982	—	—
2) ruolo 1968	—	286.289.524	4.974.471	291.263.995	—	—
b) penalità ed interessi di mora	—	1.544.848	102.977	1.647.825	—	—
c) varie	—	1.100.312	711.835	1.812.147	—	—
	200.000.000	337.878.079	5.854.870	343.732.949	+	143.732.949
GESTIONE BOLLETTINO « INFORMAZIONI INADEL »						
78. - Spese per la gestione del bollettino « Informazioni INA-DEL »	1.690.000	—	—	—	+	445.022
a) stampa copie omaggio	—	60.320	18.720	79.040	—	—
b) stampa alla Tecnindustria	—	1.362.377	—	1.362.377	—	—
c) compensi ai collaboratori interni ed esterni	—	72.144	74.128	146.272	—	—
d) varie	—	35.569	35.890	71.459	—	—
e) utile di gestione	—	475.874	—	475.874	—	—
	1.690.000	2.006.284	128.738	2.135.022	+	445.022
ANTICIPAZIONI DI CASSA						
80. - Alla Gestione assistenza	p.m.	—	—	—	—	—
	p.m.	—	—	—	—	—
SPESE DI AMMINISTRAZIONE IN COMUNE TRA GESTIONE						
Anticipazioni spese per il personale	—	—	77.513.942	77.513.942	+	77.513.942
Anticipazioni spese generali ordinarie	—	—	160.032.376	160.032.376	+	160.032.376
Anticipazioni spese generali straordinarie	—	—	68.196.165	68.196.165	+	68.196.165
	—	—	305.742.483	305.742.483	+	305.742.483

LEGISLATURA V — DISEGNI DI LEGGE E RELAZIONI - DOCUMENTI

RENDICONTO DELL'ASSISTENZA

PAGINA BIANCA

LEGISLATURA V — DISEGNI DI LEGGE E RELAZIONI - DOCUMENTI

GESTIONE FINANZIARIA

PARTE I. — ENTRATA

DESCRIZIONE	Riferimento a sviluppi-menti	Previsioni	A c c e r t a m e n t i				Maggiori o minori entrate
			Riscossi	Rimasti da riscuotere	Totali		
G E S T I O N E R E S I D U I							
Crediti diversi	1	50.261.207.192	32.222.957.186	17.850.163.248	50.073.120.434	—	188.086.758
TOTALE GESTIONE RESIDUI		50.261.207.192	32.222.957.186	17.850.163.248	50.073.120.434	—	188.086.758
G E S T I O N E C O M P E T E N Z E							
TITOLO I. — ENTRATE EFFETTIVE							
Contributi degli Enti e iscritti	2	69.150.000.000	39.232.872.456	30.092.302.271	69.325.174.727	+	175.174.727
Rendite patrimoniali	3	60.000.000	3.465.215	56.594.453	60.059.668	+	59.668
Sconti sui medicinali	4	4.270.000.000	2.660.554.896	1.528.510.925	4.189.065.821	—	80.934.179
Proventi diversi	4	1.088.000.000	1.022.527.354	18.675.334	1.041.202.688	—	46.797.312
TOTALE ENTRATE ORDINARIE		74.568.000.000	42.919.419.921	31.696.082.983	74.615.502.904	—	47.502.904
Recupero somme per finalità non dovute	5	220.000.000	237.150.554	—	237.150.554	+	17.150.554
Entrate varie	5	16.000.000	29.395.131	—	29.395.131	+	13.395.131
TOTALE ENTRATE STRAORDINARIE		236.000.000	266.545.685	—	266.545.685	+	30.545.685
ENTRATE ORDINARIE		74.568.000.000	42.919.419.921	31.696.082.983	74.615.502.904	+	47.502.904
ENTRATE STRAORDINARIE		236.000.000	266.545.685	—	266.545.685	+	30.545.685
TOTALE ENTRATE EFFETTIVE		74.804.000.000	43.185.965.606	31.696.082.983	74.882.048.589	+	78.048.589

LEGISLATURA V — DISEGNI DI LEGGE E RELAZIONI - DOCUMENTI

Segue: Parte I. — Entrata

DESCRIZIONE	Riferimento a sviluppi-menti	Previsioni	A c c e r t a m e n t i				Maggiori o minori entrate
			Importi		Totali		
			Riscossi	Rimasti da riscuotere			
TITOLO II. — MOVIMENTO DI CAPITALI							
Eliminazione di attività preesistenti	6						
Mutuo a ripiano del disavanzo assistenza	6	10.000.000.000	10.000.000.000	—	10.000.000.000	—	—
TOTALE MOVIMENTO DI CAPITALI		10.000.000.000	10.000.000.000	—	10.000.000.000	—	—
TITOLO III. — PARTITE DI GIRO							
Anticipazioni	7	1.224.000.000	4.431.060.278	3.211.936.676	7.642.996.954	6.418.996.954	+
Ritenute di legge	8	1.350.000.000	2.018.617.490	2.169	2.018.619.659	668.619.659	+
Depositi	9	67.500.000	113.527.758	2.809.062	116.336.820	48.836.820	+
Gestione contributi GESCAL	10	1.800.000.000	3.093.537.650	8.892	3.093.596.542	1.293.596.542	+
Gestione bollettino « Informazioni INADEL »	11	15.210.000	19.215.198	—	19.215.198	4.005.198	+
Anticipazioni di cassa	12		—	—	—	—	—
TOTALE PARTITE DI GIRO		4.456.710.000	9.676.008.374	3.214.756.799	12.890.765.173	8.434.055.173	+
R I E P I L O G O							
TITOLO I. — ENTRATE EFFETTIVE		74.804.000.000	43.185.965.606	31.696.082.983	74.882.048.589	78.048.589	+
TITOLO II. — MOVIMENTO DI CAPITALI		10.000.000.000	10.000.000.000	—	10.000.000.000	—	—
TITOLO III. — PARTITE DI GIRO		4.456.710.000	9.676.008.374	3.214.756.799	12.890.765.173	8.434.055.173	+
TOTALE GESTIONE COMPETENZE		89.260.710.000	62.861.973.980	34.910.839.782	97.772.813.762	8.512.103.762	+
TOTALE GESTIONE RESIDUI		50.261.207.192	32.222.957.186	17.850.163.248	50.073.120.434	188.086.758	—
TOTALE GENERALE ENTRATA		139.521.917.192	95.084.931.166	52.761.003.030	147.845.934.196	8.321.017.004	+
DISAVZO DI AMMINISTRAZIONE		2.021.655	—	—	—	2.021.655	—
GESTIONE ASSISTENZA		139.523.938.847	—	—	—	8.321.995.349	+

LEGISLATURA V — DISEGNI DI LEGGE E RELAZIONI - DOCUMENTI

PARTE II. — USCITA

DESCRIZIONE	Riferimento a svolgimenti	Previsioni	Accertamenti				Economie o maggiori spese
			Importi		Totali		
			Pagati	Rimasti da pagare			
GESTIONE RESIDUI							
Disavanzo di cassa al 31 dicembre 1967	13	4.404.206.648	4.404.206.648	—	4.404.206.648	—	
Anticipazione dalla gestione previdenza	13	38.228.185.850	2.934.855.837	35.293.330.013	38.228.185.850	—	
Debiti diversi	13	12.740.836.349	11.455.254.685	1.284.914.021	12.704.168.706	—	36.667.643
TOTALE GESTIONE RESIDUI		55.373.228.847	18.794.317.170	36.542.244.034	55.336.561.204	—	36.667.643
GESTIONE COMPETENZE							
TITOLO I. — USCITE EFFETTIVE							
Finalità	14	68.780.000.000	53.957.002.792	14.766.279.795	68.723.282.587	—	56.717.413
Oneri patrimoniali	15	1.915.923.000	1.918.224.960	—	1.918.224.960	+	2.301.960
Spese per il personale	16	7.165.631.000	7.012.573.684	61.259.450	7.073.833.134	—	91.797.866
Spese generali	17	1.377.900.000	1.122.504.287	144.029.140	1.266.533.427	—	111.366.573
TOTALE USCITE ORDINARIE		79.239.454.000	64.010.305.723	14.971.568.385	78.981.874.108	—	257.579.892
Spese generali	18	128.430.000	62.859.920	59.150.093	122.010.013	—	6.419.987
TOTALE USCITE STRAORDINARIE		128.430.000	62.859.920	59.150.093	122.010.013	—	6.419.987
USCITE ORDINARIE		79.239.454.000	64.010.305.723	14.971.568.385	78.981.874.108	—	257.579.892
USCITE STRAORDINARIE		128.430.000	62.859.920	59.150.093	122.010.013	—	6.419.987
TOTALE USCITE EFFETTIVE		79.367.884.000	64.073.165.643	15.030.718.478	79.103.884.121	—	263.999.879

LEGISLATURA V - DISEGNI DI LEGGE E RELAZIONI - DOCUMENTI

Segue: Parte II. — Uscita

DESCRIZIONE	Riferimento a svolgimenti	Previsioni	Accertamenti			Economie o maggiori spese
			Importi		Totali	
			Pagati	Rimasti da pagare		
TITOLO II. — MOVIMENTO DI CAPITALI						
Quote capit. annual. amm.to mutui passivi	19	326.116.000	325.466.034	—	325.466.034	649.966
TOTALE MOVIMENTO DI CAPITALI		326.116.000	325.466.034	—	325.466.034	649.966
TITOLO III. — PARTITE DI GIRO						
Anticipazioni	20	1.224.000.000	6.820.074.365	822.922.559	7.642.996.954	+ 6.418.996.954
Ritenute di legge	21	1.350.000.000	1.097.094.021	921.525.038	2.018.619.659	+ 668.619.659
Depositi	22	67.500.000	75.480.559	40.856.261	116.336.820	+ 48.836.820
Gestione contributi GESCAL	23	1.800.000.000	3.040.902.714	52.693.828	3.093.596.542	+ 1.293.596.542
Gestione bollettino « Informazioni INADEL »	24	15.210.000	18.056.556	1.158.642	19.215.198	+ 4.005.198
Anticipazioni di cassa	25	—	—	—	—	—
TOTALE PARTITE DI GIRO		4.456.710.000	11.051.608.815	1.839.156.358	12.890.765.173	+ 8.434.055.173
RIEPILOGO						
TITOLO I. — USCITE EFFETTIVE						
TITOLO II. — MOVIMENTO DI CAPITALI		79.367.884.000	64.073.165.643	15.030.718.478	79.103.884.121	— 263.999.879
TITOLO III. — PARTITE DI GIRO		326.116.000	325.466.034	—	325.466.034	— 649.966
		4.456.710.000	11.051.608.815	1.839.156.358	12.890.765.173	+ 8.434.055.173
TOTALE GESTIONE COMPETENZE		84.150.710.000	75.450.240.492	16.869.874.536	92.320.115.328	+ 8.169.405.328
TOTALE GESTIONE RESIDUI		55.373.228.847	18.794.317.170	36.542.244.034	55.336.561.204	— 36.667.643
TOTALE GENERALE USCITA		139.523.938.847	94.244.557.662	53.412.118.870	147.656.676.532	+ 8.132.737.685
AVANZO DI AMMINISTRAZIONE		—	—	—	189.257.664	+ 189.257.664
GESTIONE ASSISTENZA		—	—	—	147.845.934.196	+ 8.321.995.349

LEGISLATURA V — DISEGNI DI LEGGE E RELAZIONI - DOCUMENTI

GESTIONE PATRIMONIALE

PARTE I. — ATTIVO

CLASSIFICAZIONE DELLE ATTIVITÀ	Riferimento a svolgimenti e pro-spetti	Consistenza al 31 dicembre 1967	Variazioni avvenute durante l'esercizio		Consistenza al 31 dicembre 1968
			In aumento	In diminuzione	
Fondo di cassa		—	840.373.504	—	840.373.504
Crediti diversi:					
— esercizio 1967 e retro		50.201.207.192	—	32.411.043.944	17.850.163.248
— esercizio 1968		—	34.910.839.782	—	34.910.839.782
Arredamenti al valore di acquisto		720.014.566	72.188.999	14.426.683	777.776.882
Fondi impegnati per la costituzione di patrimonio:					
— arredamenti		34.259.094	50.813.046	33.202.638	51.869.502
Deficit patrimoniale		51.015.480.852	35.874.215.331	32.458.673.265	54.431.022.918
		6.140.604.762	4.297.881.923	—	10.438.486.685
		57.156.085.614	40.172.097.254	32.458.673.265	64.869.509.603

PARTE II. — PASSIVO

CLASSIFICAZIONE DELLE PASSIVITÀ	Riferimento a svolgimenti e pro-spetti	Consistenza al 31 dicembre 1967	Variazioni avvenute durante l'esercizio		Consistenza al 31 dicembre 1968
			In aumento	In diminuzione	
Debiti diversi:					
— esercizio 1967 e retro		12.740.836.349	—	11.491.922.328	1.248.914.021
— esercizio 1968		—	16.869.874.836	—	16.869.874.836
Anticipazioni di cassa della Gestione previdenza		38.228.185.850	—	2.934.855.837	35.293.330.013
Mutui passivi:					
— Cassa DD.PP.		1.782.856.767	—	325.466.034	1.457.390.733
— Istituti di previdenza		—	10.000.000.000	—	10.000.000.000
Disavanzo di cassa		4.404.206.648	—	4.404.206.648	—
		57.156.085.614	26.869.874.836	19.156.450.847	64.869.509.603

LEGISLATURA V — DISEGNI DI LEGGE E RELAZIONI - DOCUMENTI

GESTIONE DI CASSA

ENTRATA

DESCRIZIONE	Importi	Riferimento a svolgimenti e pro-spetti
Riscossioni per residui	32.222.957.186	
Riscossioni per competenze	62.861.973.980	
	<u>95.084.931.166</u>	

USCITA

DESCRIZIONE	Importi	Riferimento a svolgimenti e pro-spetti
Disavanzo di cassa al 31 dicembre 1967	4.404.206.648	
Pagamenti per residui	14.390.110.522	
Pagamenti per competenze	75.450.240.492	
Fondo di cassa al 31 dicembre 1968	840.373.504	
	<u>95.084.931.166</u>	

LEGISLATURA V — DISEGNI DI LEGGE E RELAZIONI - DOCUMENTI

GESTIONE RESIDUI ATTIVI

PARTE I. — ENTRATA

DESCRIZIONE	Somme rimaste da riscuotere al 31-12-1967	Accertamenti anno 1968			Variazioni attive o passive
		Riscossioni	Residui al 31-12-1968	Totali	
TITOLO I. — ENTRATE EFFETTIVE					
CAP. 1° — ORDINARIE					
<i>Cat. 1ª. — Contributi</i>					
1. — Contributi degli Enti degli iscritti	27.499.822.962	17.503.453.179	9.934.770.251	27.438.223.430	— 61.599.532
2. — Conguaglio e recupero contributi	19.695.686.346	12.325.594.789	7.249.290.140	19.574.884.929	— 120.801.417
<i>Cat. 2ª. — Rendite patrimoniali</i>					
3. — Interessi attivi	70.251.789	78.433.905	—	78.433.905	+ 8.182.116
<i>Cat. 3ª. — Proventi diversi</i>					
8. — Sconti sui medicinali	2.172.550.147	1.623.140.279	537.998.142	2.161.078.421	— 11.471.726
9. — Rimborso spese riscossioni contributi GESCAL	8.500.780	7.893.076	2.619.106	10.512.182	+ 2.011.402
Totale entrate ordinarie	49.446.812.024	31.538.515.228	17.724.617.639	49.263.132.867	— 183.679.157
CAP. 2° — STRAORDINARIE					
15. — Entrate varie	—	—	—	—	—

LEGISLATURA V — DISEGNI DI LEGGE E RELAZIONI - DOCUMENTI

Segue: Parte I. — Entrata

DESCRIZIONE	Accertamenti anno 1968					Variazioni attive o passive
	Somme rimaste da riscuotere al 31-12-1967	Riscossioni	Residui al 31-12-1968	Totali		
ENTRATE ORDINARIE	49.446.812.024	31.538.515.228	17.724.617.639	49.263.132.867	—	183.679.157
ENTRATE STRAORDINARIE	—	—	—	—	—	—
TOTALE ENTRATE EFFETTIVE	49.446.812.024	31.538.515.228	17.724.617.639	49.263.132.867	—	183.679.157
TITOLO III. — PARTITE DI GIRO						
<i>Cat. 1^a. — Reintegro anticipazioni</i>						
20. — Per servizio economato	9.761.400	1.152.000	8.609.400	9.761.400	—	—
21. — Per il personale:						
a) imposta R.M. e C. 1958 e retro	7.928.717	6.659.291	1.169.426	7.828.717	—	—
b) cessione stipendi	11.610	11.610	—	11.610	—	—
c) quote riscaldamento	1.116.066	937.926	120.121	1.058.047	—	58.019
f) registrazione contratti di locazione	127.517	67.446	40.806	108.252	—	19.265
g) quote riscatti Cassa di previdenza	134.789	134.789	—	134.789	—	—
h) recupero quota a carico dei sanitari a contratto di contr. CPDEL 1952-1959	26.533.831	20.198.795	6.335.036	26.533.831	—	—
i) riscatt. allogg. via Gallipoli:						
1) quote riscatto	4.322.042	300.251	4.021.791	4.322.042	—	—
2) quote gestione	268.059	83.334	184.725	268.059	—	—
l) acconti sui miglioramenti economici						
22. — Per conto terzi:						
a) mandati ed assegni reintroitati	6.097.392	6.097.392	—	6.097.392	—	—
b) assistenza sanitaria sospesa	65.422.141	26.458.933	35.001.740	61.460.673	—	3.961.468

LEGISLATURA V — DISEGNI DI LEGGE E RELAZIONI - DOCUMENTI

Segue: Parte I. — Entrata

DESCRIZIONE	Accertamenti anno 1968				Variazioni attive o passive
	Somme rimaste da riscuotere al 31-12-1967	Riscossioni	Residui al 31-12-1968	Totali	
c) anticipazioni ai CC.MM. per ass. vit.	—	—	—	—	—
f) ritenute a favore degli Ordini provinciali dei farmacisti	84.484	—	84.484	84.484	—
g) rimborso spese sostenute per gli U.U.F.F. ripartite tra Enti mutualistici	50.769.015	50.769.015	—	50.769.015	—
h) recupero acconti sulle liquidazioni di finalità assistenziali:					
1) alle farmacie	421.370.144	420.624.353	745.791	421.370.144	—
2) agli ospedali	101.832.442	101.832.442	—	101.832.442	—
i) bolli, registrazione contratti e varie inerenti	173.169	131.103	42.066	173.169	—
m) contributi per colonie climatiche da parte degli iscritti ed Enti	459.864	259.614	200.250	459.864	—
n) introito anticipazioni inerenti ad altri esercizi	4.189.325	4.189.325	—	4.189.325	—
o) varie	64.847.568	41.231.330	23.247.389	64.478.719	368.849
Totale reintegro anticipazioni	765.349.575	681.138.949	79.803.025	760.941.974	4.407.601
<i>Cat. 2ª. — Ritenute di legge</i>					
23. - Contributi vari ed imposte:					
a) Cassa di previdenza:					
3) contr. arr. 1952-1965 personale farmacista a con-	3.040.866	2.979.801	61.065	3.040.866	—
tratto					
b) assicurazioni sociali	55.323	55.323	—	55.323	—
Totale ritenute di legge	3.096.189	3.035.124	61.065	3.096.189	—

LEGISLATURA V - DISEGNI DI LEGGE E RELAZIONI - DOCUMENTI

Segue: Parte I. — Entrata

DESCRIZIONE	Accertamenti anno 1968				Variazioni attive o passive
	Somme rimaste da riscuotere al 31-12-1967	Riscossioni	Residui al 31-12-1968	Totali	
<i>Cat. 3ª. — Depositi</i>					
24. — Cauzionali	45.886.758	267.885	45.618.873	45.886.758	—
25. — Per contributi da regolarizzare:	19.985	—	19.985	19.985	—
b) affluiti erroneamente	45.906.743	267.885	45.638.858	45.906.743	—
Totale depositi					
<i>Cat. 5ª. — Gestione contributi GESCAL</i>					
32. — Introito somme per conto GESCAL:	42.661	—	42.661	42.661	—
c) varie	42.661	—	42.661	42.661	—
Totale gestione contributi GESCAL					
<i>Reintegro anticipazioni</i>	765.349.575	681.138.949	79.803.025	760.941.974	4.407.601
<i>Ritenute di legge</i>	3.096.189	3.035.124	61.065	3.096.189	—
<i>Depositi</i>	45.906.743	267.885	45.638.858	45.906.743	—
<i>Gestione contributi GESCAL</i>	42.661	—	42.661	42.661	—
TOTALE PARTITE DI GIRO	814.395.168	684.441.958	125.545.609	809.987.567	4.407.601
RIEPILOGO					
TITOLO I. — ENTRATE EFFETTIVE	49.446.812.024	31.538.515.228	17.724.617.639	49.263.132.867	183.679.157
TITOLO II. — MOVIMENTO DI CAPITALI	—	—	—	—	—
TITOLO III. — PARTITE DI GIRO	814.395.168	684.441.958	125.545.609	809.987.567	4.407.601
TOTALE GENERALE RESIDUI ATTIVI	50.261.207.192	32.222.957.186	17.850.163.248	50.073.120.434	188.086.758

LEGISLATURA V — DISEGNI DI LEGGE E RELAZIONI - DOCUMENTI

DESCRIZIONE	A c c e r t a m e n t i				
	Previsioni	Importi		Totali	Maggiori o minori entrate
		Riscossi	Rimasti da riscuotere		
CONTRIBUTI					
1. - Contributi degli Enti ed iscritti	56.650.000.000	39.132.102.161	17.554.911.644	56.687.013.805	+ 37.013.805
2. - Conguaglio e recupero contributi	12.500.000.000	100.770.295	12.537.390.627	12.638.160.922	+ 138.160.922
	69.150.000.000	39.232.872.456	30.092.302.271	69.325.174.727	+ 175.174.727
RENDITE PATRIMONIALI					
3. - Interessi attivi	60.000.000	3.465.215	56.594.453	60.059.668	+ 59.668
	60.000.000	3.465.215	56.594.453	60.059.668	+ 59.668
PROVENTI DIVERSI					
8. - Sconti sui medicinali	4.270.000.000	2.660.554.896	1.528.510.925	4.189.065.821	- 80.934.179
9. - Rimborso spese riscossione contributi GESCAL	48.000.000	34.562.822	18.675.334	53.238.156	+ 5.238.156
10. - Penalità ed interessi di mora	1.040.000.000	986.518.152	—	986.518.152	+ 53.481.848
11. - Punizioni disciplinari	<i>p.m.</i>	577.840	—	577.840	+ 577.840
12. - Vendita materiale fuori uso	<i>p.m.</i>	868.540	—	868.540	+ 868.540
	5.358.000.000	3.683.082.250	1.547.186.259	5.230.268.509	- 127.731.491
ENTRATE EFFETTIVE STRAORDINARIE					
13. - Recupero somme erogate per finalità non dovute	220.000.000	237.150.554	—	237.150.554	+ 17.150.554
15. - Entrate varie	16.000.000	29.395.131	—	29.395.131	+ 13.395.131
	236.000.000	266.545.685	—	266.545.685	+ 30.545.685

LEGISLATURA V — DISEGNI DI LEGGE E RELAZIONI - DOCUMENTI

DESCRIZIONE	A c c e r t a m e n t i				
	Previsioni	Importi		Totali	Maggiori o minori entrate
		Riscossi	Rimasti da riscuotere		
g) rimborso spese sostenute per gli U.U.F.F. ripartito fra Enti mutualistici	—	—	48.242.061	48.242.061	—
h) recupero accenti sulle liquidazioni di finalità assistenziali:	—	1.928.085.123	524.364.527	2.452.449.650	—
1) alle farmacie	—	281.988.861	2.553.018.520	2.835.007.381	—
2) agli ospedali	—	729.580	113.278	842.858	—
i) bolli, registrazione contratti e varie inerenti	—	—	—	—	—
l) danni di guerra	—	—	—	—	—
m) contributi per colonie climatiche da parte degli iscritti ed Enti	—	4.957.185	173.076	5.130.261	—
n) introito anticipazioni inerenti ad altri esercizi	—	—	10.551.775	10.551.775	—
o) varie	—	168.375.920	34.548.602	202.924.522	—
p) accantonamento quota parte liquidazione conti ospedalieri:	—	147.371.915	—	147.371.915	—
1) sulle rette di degenza	—	544.232.956	—	544.232.956	—
2) sui compensi fissi	—	—	—	—	—
g) contributi dello Stato per i donatori di sangue	—	—	—	—	—
	1.224.000.000	4.431.060.278	3.211.936.676	7.642.996.954	+ 6.418.996.954

RITENUTE DI LEGGE	
1.350.000.000	—
a) Contributi vari ed imposte	—
1) Cassa di previdenza:	305.666.992
1) contributi correnti	—
2) contributi arretrati 1952-1959 personale sanitario	834.729
a) contratto	—
b) contributi arretrati 1952-1959 personale farmacia a contratto	—
c) Assicurazioni sociali	6.351.102
d) Imposta R.M. e C.	1.115.484.684
e) GESCAL	58.725.887
f) ONAOSI	12.572.438
g) Trattenuite al personale distaccato	701.202
g) INADEL	518.280.456
	2.018.617.490
2.018.617.490	2.169
	2.018.619.659
	+ 668.619.659

LEGISLATURA V — DISEGNI DI LEGGE E RELAZIONI - DOCUMENTI

DESCRIZIONE	Previsioni	A c c e r t a m e n t i				Maggiori o minori entrate
		Importi		Rimasti da riscuotere	Totali	
		Riscossi				
DEPOSITI						
24. - Cauzionali	22.500.000	17.278.686			20.087.748	— + 2.412.252
25. - Per contributi da regolarizzare	45.000.000	—	2.809.062		—	51.249.072
a) versati in eccedenza	—	19.910.094	—		19.910.094	—
b) affiuiti erroneamente	—	76.338.978	—		76.338.978	—
26. - Vari	<i>p. m.</i>	—	—		—	—
	67.500.000	113.527.758	2.809.062		116.336.820	+ 48.836.820
GESTIONE CONTRIBUTI GESCAL						
32. - Introito somme per conto della GESCAL	1.800.000.000	—	—		—	+ 1.293.596.542
a) Contributi:						
1) ruolo 1967 e retro	—	441.080.841	—		441.080.841	—
2) ruolo 1968	—	2.621.375.955	—		2.621.375.955	—
b) penalità ed interessi di mora	—	14.830.422	—		14.830.422	—
c) varie	—	16.300.432	8.892		16.309.324	—
	1.800.000.000	3.093.587.650	8.892		3.093.596.542	+ 1.293.596.542
GESTIONE BOLLETTINO « INFORMAZIONI INADEL »						
33. - Introito somme per la gestione bollettino « Informazioni INADEL »	15.210.000	—	—		—	+ 4.005.198
a) abbonamenti	—	16.569.819	—		16.569.819	—
b) introito per consulenze	—	2.470.986	—		2.470.986	—
c) introito per pubblicità	—	168.903	—		168.903	—
d) varie	—	5.490	—		5.490	—
	15.210.000	19.215.198	—		19.215.198	+ 4.005.198
ANTICIPAZIONI DI CASSA						
35. - Dalla Gestione previdenza	<i>p. m.</i>	—	—		—	—
	<i>p. m.</i>	—	—		—	—

LEGISLATURA V — DISEGNI DI LEGGE E RELAZIONI - DOCUMENTI

GESTIONE RESIDUI PASSIVI

PARTE II. — USCITA

DESCRIZIONE	Accertamenti anno 1968				
	Somme rimaste da pagare al 31-12-1967	Pagamenti	Residui al 31-12-1968	Totali	Variazioni attive o passive
DISAVANZO DI CASSA AL 31-12-1967	4.404.206.648	4.404.206.648	—	4.404.206.648	—
TITOLO I. — USCITE EFFETTIVE					
CAP. I ^o . — ORDINARIE					
<i>Cat. I^a. — Finalità</i>					
8. — Assistenza sanitaria iscritti e pensionati	10.823.869.174	10.436.942.863	384.273.644	10.821.216.507	— 2.652.667
Totale finalità	10.823.869.174	10.436.942.863	384.273.644	10.821.216.507	— 2.652.667
<i>Cat. 3^a. — Spese per il personale</i>					
16. — Stipendi ed assegni fissi	1.606.240	1.606.240	—	1.606.240	—
17. — Tredicesima mensilità	423.437	423.437	—	423.437	—
18. — Gratificazione annuale	239.066	239.066	—	239.066	—
19. — Indennità missione e rimborso spese viaggi	1.202.737	1.202.433	—	1.202.433	— 304
20. — Lavoro straordinario	26.020.897	26.020.897	—	26.020.897	—
21. — Indenn. prima sistem. e rimborso spese trasf.	134.820	134.820	—	134.820	—
22. — Indennità di licenziamento	9.515.124	8.819.730	—	8.819.730	— 695.394
23. — Contributi CPDEL	20.700	20.700	—	20.700	—
24. — Contributi INPS, INAM	13.421.610	13.421.610	—	13.421.610	—

LEGISLATURA V — DISEGNI DI LEGGE E RELAZIONI - DOCUMENTI

Segue: Parte II. — Uscita

DESCRIZIONE	Accertamenti anno 1968				Somme rimaste da pagare al 31-12-1967	Variazioni attive o passive
	Pagamenti	Residui al 31-12-1968	Totali			
25. — Contributi INAIL	434.642	—	434.642	—	434.642	—
26. — Contributi INADEL	932	—	932	—	932	—
27. — Contributi GESCAL	135	—	135	—	135	—
28. — Pensioni a carico dell'Istituto	9.894.411	8.503.099	18.397.510	—	18.397.510	—
Totale spese per il personale	62.219.053	8.503.099	70.722.152	—	70.722.152	695.698
<i>Cat. 4ª. — Spese generali</i>						
29. — Fitti reali	6.209.643	—	6.209.643	—	6.209.643	773.404
31. — Illuminazione e forza motrice	4.801.575	—	4.801.575	—	4.801.575	93.721
32. — Riscaldamento	11.102.106	—	11.102.106	—	11.102.106	701.044
34. — Pulizia e disinfezione locali	3.650.239	—	3.650.239	—	3.650.239	94.491
35. — Riparazione e manutenzione locali Uffici	104.043	—	104.043	—	104.043	—
36. — Riparazione, manutenzione, assicurazione beni mobili	3.963.246	—	3.963.246	—	3.963.246	485.833
37. — Canonici macchinari C.M. e lavorazioni meccaniche	100.983.119	—	100.983.119	—	100.983.119	23.634.495
38. — Rimborso alle banche spese di comm.ni e post. per spe- zione assegni	261	—	261	—	261	—
39. — Cancelleria e stampati	15.713.149	—	15.713.149	—	15.713.149	2.758.813
40. — Spese postali e telegrafiche	9.619.073	—	9.619.073	—	9.619.073	1.810.056
41. — Spese telefoniche	4.290.061	—	4.290.061	—	4.290.061	—
42. — Biblioteca, abbonamento a riviste, manuali	1.507.356	—	1.507.356	—	1.507.356	160.794
43. — Spese per le autovetture	601.870	—	601.870	—	601.870	51.565
44. — Vestiario al personale	1.558.845	—	1.558.845	—	1.558.845	125.280

LEGISLATURA V - DISEGNI DI LEGGE E RELAZIONI - DOCUMENTI

Segue: Parte II. — Uscita

DESCRIZIONE	Accertamenti anno 1968				Variazioni attive o passive
	Somme rimaste da pagare al 31-12-1967	Pagamenti	Residui al 31-12-1968	Totali	
45. — Spese varie d'ufficio ed impreviste	1.090.329	1.064.348	—	1.064.348	— 25.981
46. — Spese per gli Organi collegiali	235.220	235.220	—	235.220	—
48. — Contributo ai CRAL e befana	10.050.660	10.050.660	—	10.050.660	—
Totale spese generali	175.480.795	144.765.318	—	144.765.318	— 30.715.477
<i>Finalità</i>	10.823.869.174	10.436.942.863	384.273.644	10.821.216.507	— 2.652.667
<i>Spese per il personale</i>	71.417.850	62.219.053	8.503.099	70.722.152	— 695.698
<i>Spese generali</i>	175.480.795	144.765.318	—	144.765.318	— 30.715.477
TOTALE USCITE ORDINARIE	11.070.767.819	10.643.927.234	392.776.743	11.036.703.977	— 34.063.842
CAP. 2°. — STRAORDINARIE					
<i>Cat. 2ª. — Spese generali</i>					
51. — Compensi al personale distaccato da altri Enti	90.617	90.617	—	90.617	—
52. — Spese di consulenza	1.710.000	1.710.000	—	1.710.000	—
53. — Spese per liti	3.471.327	1.691.465	—	1.691.465	— 1.779.862
54. — Acquisto mobili e macchine	34.259.094	33.015.807	1.056.456	34.072.263	— 186.831
55. — Mostre, congressi e quote associative	50.400	39.600	—	39.600	— 10.800
56. — Lavori straordinari a locali uffici ed ambulatori	1.278.275	108.275	1.170.000	1.278.275	—
57. — Spese di primo impianto o trasferimento uffici ed ambulatori	1.606.487	1.558.904	—	1.558.904	— 47.583
TOTALE USCITE STRAORDINARIE	42.466.200	38.214.668	2.226.456	40.441.124	— 2.025.076

LEGISLATURA V — DISEGNI DI LEGGE E RELAZIONI - DOCUMENTI

Segue: Parte II. — Uscite

DESCRIZIONE	Accertamenti anno 1968				Somme rimaste da pagare al 31-12-1967	Totale	Variazioni attive o passive
	Pagamenti	Residui al 31-12-1968	Totale	Variazioni attive o passive			
USCITE ORDINARIE	10.643.927.234	392.776.743	11.036.703.977	—	11.070.767.819	—	34.063.842
USCITE STRAORDINARIE	38.214.668	2.226.456	40.441.124	—	42.466.200	—	2.025.076
TOTALE USCITE EFFETTIVE	10.682.141.902	395.003.199	11.077.145.101	—	11.113.234.019	—	36.088.918
TITOLO III. — PARTITE DI GIRO							
<i>Cat. 1^a. — Anticipazioni</i>							
66. — Per il personale:							
b) cessioni stipendi	18.820.260	—	18.820.260	—	18.820.260	—	—
c) quote riscaldamento	352.913	—	352.913	—	352.913	—	—
d) fitti immobiliari non dell'Istituto	599.558	—	599.558	—	599.558	—	—
e) IGE su fitti immobiliari di proprietà	51.732	1.824	51.732	—	51.732	—	—
g) quote riscatti Cassa di previdenza	4.712.805	—	4.712.805	—	4.712.805	—	—
h) riscatto alloggi, via Gallipoli	471.851	471.851	—	—	471.851	—	—
l) acconto sui miglioramenti economici	11.854	—	11.854	—	11.854	—	—
67. — Per conto terzi:							
a) mandati ed assegni riemessi	23.154.276	19.176.326	42.330.602	—	42.330.602	—	578.725
b) assistenza sanitaria sospesa	3.758.311	3.544.597	7.302.908	—	7.302.908	—	—
e) pagamenti a favore ENPAM	183.496.050	—	183.496.050	—	183.496.050	—	—
f) pagamenti all'OO.PP. farmacisti	110	—	110	—	110	—	—
h) acconti sulle liquidazioni di finalità assistenziali:							
2) agli ospedali	—	3.000	3.000	—	3.000	—	—
h) bolli, registrazione contratti e varie	102.313	3.791	106.104	—	106.104	—	—
m) contributi per colonie climatiche da parte degli iscritti ed Enti	434.100	—	434.100	—	434.100	—	—
o) varie	15.004.867	7.238.261	22.243.118	—	22.243.118	—	—

LEGISLATURA V — DISEGNI DI LEGGE E RELAZIONI - DOCUMENTI

Segue: Parte II. — Uscita

DESCRIZIONE	Accertamenti anno 1968				Variazioni attive o passive
	Somme rimaste da pagare al 31-12-1967	Pagamenti	Residui al 31-12-1968	Totali	
<i>p)</i> rimborso quota parte accantonata per liquidazione conti ospedalieri:					
1) sulle rette di degenza	454.413.802	8.773.617	445.640.185	454.413.802	—
2) sui compensi fissi	358.205.120	9.426.096	348.779.024	358.205.120	—
Totale anticipazioni	1.094.134.612	268.697.028	824.868.859	1.093.555.887	578.725
<i>Cat. 2ª. — Ritenute di legge</i>					
68. — Contributi vari ed imposte:					
<i>a)</i> Cassa di previdenza:					
1) contributi correnti	5.836.342	5.836.342	—	5.836.342	—
2) contributi arretrati 1952-1959 sanitari a contratto	1.631.276	327.244	1.304.032	1.631.276	—
3. — contributi arretrati 1952-1965 farmacisti a contratto	172.761	172.761	—	172.761	—
<i>b)</i> assicurazioni sociali	39.654	39.654	—	39.654	—
<i>c)</i> imposta R.M. e C.	329.789.623	314.939.623	14.850.000	329.789.623	—
<i>d)</i> GESCAL	39.857.932	39.857.932	—	39.857.932	—
<i>e)</i> ONAOSI	6.155.955	6.155.955	—	6.155.955	—
Totale ritenute di legge	383.483.543	367.329.511	16.154.032	383.483.543	—
<i>Cat. 3ª. — Depositi</i>					
69. — Cauzionali	18.995.542	12.173.803	6.821.739	18.995.542	—
70. — Per contributi da regolarizzare:					
<i>b)</i> affluti erroneamente	18.790.276	13.816.583	4.973.693	18.790.276	—
Totale depositi	37.785.818	25.990.386	11.795.432	37.785.818	—

LEGISLATURA V — DISEGNI DI LEGGE E RELAZIONI - DOCUMENTI

Segue: Parte II. — Uscita

DESCRIZIONE	Accertamenti anno 1968				Somme rimaste da pagare al 31-12-1967	Variazioni attive o passive
	Pagamenti	Residui al 31-12-1968	Totali			
<i>Cat. 5^a. — Gestione contributi GESCAL</i>						
77. — Rimborso somme riscosse per conto della GESCAL:						
<i>a)</i> contributi:						
1) ruolo 1968 e retro	42.631.178	—	42.631.178	—		
<i>b)</i> penalità ed interessi di mora	747.391	—	747.391	—		
<i>c)</i> varie	68.262.989	1.102.499	67.160.490	68.262.989		
Totale gestione contributi GESCAL	111.641.558	1.102.499	110.539.059	111.641.558		
<i>Cat. 6^a. — Gestione bollettino « Informazioni INADEL »</i>						
78. — Spese gestione bollettino « Informazioni INADEL »:						
<i>e)</i> utile di gestione	556.799	—	556.799	556.799		
Totale gest. boll. « Informazioni INADEL »	556.799	—	556.799	556.799		
<i>Cat. 7^a. — Anticipazioni di cassa</i>						
79. — Dalla gestione previdenza	38.228.185.850	35.293.330.013	2.934.855.837	38.228.185.850		
Totale anticipazioni di cassa	38.228.185.850	35.293.330.013	2.934.855.837	38.228.185.850		

LEGISLATURA V — DISEGNI DI LEGGE E RELAZIONI - DOCUMENTI

Segue: Parte II. — Uscita

DESCRIZIONE	Accertamenti anno 1968				Variazioni attive o passive
	Somme rimaste da pagare al 31-12-1967	Pagamenti	Residui al 31-12-1968	Totali	
<i>Anticipazioni</i>	1.094.134.612	268.697.028	824.858.859	1.093.555.887	— 578.725
<i>Ritenute di legge</i>	383.483.543	367.329.511	16.154.032	383.483.543	—
<i>Depositi</i>	37.785.818	25.990.386	11.795.432	37.785.818	—
<i>Gestione contributi GESCAL</i>	111.641.558	110.539.059	1.102.499	111.641.558	—
<i>Gestione bollettino « Informazioni INADEL »</i>	556.799	556.799	—	556.799	—
<i>Anticipazioni di cassa</i>	38.228.185.850	2.934.855.837	35.293.330.013	38.228.185.850	—
TOTALE PARTITE DI GIRO	39.855.788.180	3.707.968.620	36.147.240.835	39.855.209.455	— 578.725
RIEPILOGO					
TITOLO I. — USCITE EFFETTIVE	11.113.234.019	10.682.141.902	395.003.199	11.077.145.101	— 36.088.918
TITOLO II. — MOVIMENTO DI CAPITALI	—	—	—	—	—
TITOLO III. — PARTITE DI GIRO	39.855.788.180	3.707.968.620	36.147.240.835	39.855.209.455	— 578.725
DISAVANZO DI CASSA	50.969.022.199	14.390.110.522	36.542.244.034	50.932.354.556	— 36.667.643
	4.404.206.648	4.404.206.648	—	4.404.206.648	—
TOTALE GENERALE USCITA RESIDUI	55.373.228.847	18.794.317.170	36.542.244.034	55.336.561.204	— 36.667.643

LEGISLATURA V - DISEGNI DI LEGGE E RELAZIONI - DOCUMENTI

DESCRIZIONE	A c c e r t a m e n t i				
	Previsioni	Importi		Totali	Economie o maggiori spese
		Pagati	Rimasti da pagare		
FINALITÀ					
8. - Assistenza sanitaria agli iscritti e pensionati	68.150.000.000	53.348.063.707	14.761.872.795	68.109.936.502	40.063.498
9. - Assegno di lutto	480.000.000	479.741.154	—	479.741.154	258.846
10. - Colonie climatiche	150.000.000	129.197.931	4.407.000	133.604.931	16.395.069
	68.780.000.000	53.957.002.792	14.766.279.795	68.723.282.587	56.717.413
ONERI PATRIMONIALI					
11. - Interessi passivi	95.923.000	93.285.960	—	93.285.960	2.637.040
12. - Interessi su anticipazioni di cassa della Previdenza	1.820.000.000	1.824.939.000	—	1.824.939.000	4.939.000
	1.915.923.000	1.918.224.960	—	1.918.224.960	2.301.960
SPESA PER IL PERSONALE					
16. - Stipendi ed assegni fissi	4.474.541.000	4.467.646.102	—	4.467.646.102	6.894.898
17. - Tredicesima mensilità	343.350.000	338.818.160	853.358	339.671.518	3.678.482
18. - Gratificazione annuale	686.250.000	656.923.066	930.550	657.853.616	28.396.384
19. - Indennità di missione e rimborso spese viaggi	45.000.000	41.028.823	1.042.066	42.070.889	2.929.111
20. - Lavoro straordinario	387.000.000	332.206.892	44.503.218	376.710.110	10.289.890
21. - Indennità prima sistemazione e rimborso spese di trasferimento	15.750.000	3.088.283	21.505	3.109.788	12.640.212
22. - Indennità di licenziamento	40.500.000	31.518.881	8.926.214	40.445.095	54.905
23. - Contributi CPDEL	747.000.000	738.747.712	—	738.747.712	8.252.288
24. - Contributi INPS, INAM	118.800.000	118.873.409	—	118.873.409	73.409
25. - Contributi INAIL	2.700.000	1.437.209	1.004.360	2.441.569	258.431
26. - Contributi INADEL	252.000.000	233.079.654	544.977	233.624.631	18.375.369
27. - Contributi GESCAL	31.500.000	31.366.421	32.274	31.398.695	101.305
28. - Pensioni a carico dell'Istituto	21.240.000	17.839.072	3.400.928	21.240.000	—
	7.165.631.000	7.012.573.684	61.259.450	7.073.833.134	91.797.866

LEGISLATURA V — DISEGNI DI LEGGE E RELAZIONI - DOCUMENTI

DESCRIZIONE	Previsioni	A c c e r t a m e n t i			Economie o maggiori spese
		Importi		Totali	
		Pagati	Rimasti da pagare		
SPESE GENERALI					
29. - Fitti reali	450.000.000	391.531.332	2.013.502	393.544.934	56.455.066
31. - Illuminazione e forza motrice	45.000.000	34.999.211	6.897.632	41.896.843	3.103.157
32. - Riscaldamento	32.400.000	20.510.896	11.889.104	32.400.000	—
33. - Acqua	4.050.000	3.393.660	56.809	3.450.469	599.531
34. - Pulizia e disinfezione locali	90.000.000	85.156.242	4.401.388	89.557.630	442.370
35. - Riparazione manutenzione locali uffici	4.500.000	3.963.754	224.895	4.188.449	311.551
36. - Riparazione, manutenzione, assicurazione beni mobili	22.500.000	15.069.461	4.158.966	19.228.427	3.271.573
37. - Canoni macchine C.M. e lavori mecc.	219.600.000	139.045.415	63.625.906	202.671.321	16.928.679
38. - Rimborso alle banche spese di comm.ni e post. per sped. ass.	18.000.000	16.733.989	3.240	16.737.229	1.262.771
39. - Cancelleria e stampati	117.000.000	76.884.910	25.124.310	102.009.220	14.990.780
40. - Spese postali e telegrafiche	162.000.000	146.357.547	9.177.594	155.535.141	6.464.859
41. - Spese telefoniche	67.500.000	65.490.206	2.009.794	67.500.000	—
42. - Biblioteca, abbonamento a riviste, manuali	9.000.000	6.377.494	815.733	7.193.227	1.806.773
43. - Spese per le autovetture	6.300.000	5.523.919	646.467	6.170.376	129.624
44. - Vestiario al personale	5.400.000	2.036.639	1.655.847	3.692.486	1.707.514
45. - Spese varie d'ufficio ed impreviste	13.500.000	12.391.853	1.101.768	13.493.621	6.379
46. - Spese per gli Organi collegiali	49.500.000	49.500.000	—	49.500.000	—
47. - Contributo annuale agli Istituti patronali	45.000.000	41.137.150	—	41.137.150	3.862.850
48. - Contributo ai CRAL e Fetana	10.350.000	134.505	10.215.495	10.350.000	—
49. - Spese per le commissioni di esame	6.300.000	6.266.104	10.800	6.276.904	23.096
	1.377.900.000	1.122.504.287	144.029.140	1.266.533.427	111.366.573
SPESE GENERALI					
51. - Compensi al personale distaccato da altri Enti	9.000.000	8.608.911	—	8.608.911	391.089
52. - Spese di consulenza	2.700.000	2.545.916	93.132	2.639.048	60.952
53. - Spese per liti	7.650.000	3.922.147	2.341.795	6.263.942	1.386.058
54. - Acquisto mobili e macchine	90.000.000	39.173.192	50.813.046	89.986.238	13.762
55. - Mostre, congressi e quote associative	2.700.000	1.337.648	145.980	1.483.628	1.216.372
56. - Lav. straord. a loc. uff. e ambulat.	2.700.000	499.158	8.411	507.569	2.192.431
57. - Spese primo impianto o trasferimento uffici ed ambulatori	9.000.000	6.448.948	2.507.729	8.956.677	43.323

LEGISLATURA V — DISEGNI DI LEGGE E RELAZIONI - DOCUMENTI

DESCRIZIONE	Previsioni	A c c e r t a m e n t i			Economie o maggiori spese
		Importi		Totali	
		Pagati	Rimasti da pagare		
58. - Corsi addestramento e qualificazione personale amministrativo	3.600.000	324.000	3.240.000	3.564.000	36.000
59. - Fondo di riserva	1.080.000	—	—	—	1.080.000
	128.430.000	62.859.920	59.150.093	122.010.013	6.419.987
MOVIMENTO DI CAPITALI					
64. - Quota capitali annualità ammortamento mutui passivi	326.116.000	325.466.034	—	325.466.034	649.966
	326.116.000	325.466.034	—	325.466.034	649.966
ANTICIPAZIONI					
65. - Per servizio economato	9.000.000	4.144.500	—	4.144.500	4.855.500
66. - Per il personale	315.000.000	—	—	—	21.674.354
a) imposta R.M. e C. 1958 e retro	—	—	—	—	—
b) cessione stipendi	—	234.855.810	—	234.855.810	—
c) quote riscaldamento	—	3.164.411	24.338	3.188.749	—
d) fitti immobili non dell'Istituto IGE su fitti immobili di proprietà	—	6.884.851	—	6.884.851	—
e) registrazione contratti di locazione	—	120.893	88.179	209.072	—
f) quote riscatti Cassa di previdenza	—	437.980	—	437.980	—
g) quote a carico sanitari a contratto contributi CPDEL 1952-1959	—	17.683.821	4.430.451	22.114.272	—
h) riscatto alloggi via Gallipoli - Roma: 1) quote riscatto	—	—	—	—	—
2) quote gestione	—	8.337.008	—	8.337.008	—
l) acconti sui miglioramenti economici	—	17.284.092	13.812	17.297.904	—
m) anticipazioni infruttifere al personale delle Sedi alluvionate	—	—	—	—	—
n) anticipazioni straordinarie al personale	—	—	—	—	—
o) Per conto terzi	900.000.000	—	—	—	—
a) mandati ed assegni riemessi	—	144.200.104	54.855.783	199.055.887	6.445.526.808
b) assistenza sanitaria sospesa	—	124.413.466	5.831.817	130.245.283	—

LEGISLATURA V — DISEGNI DI LEGGE E RELAZIONI - DOCUMENTI

DESCRIZIONE	A c c e r t a m e n t i				
	Previsioni	Importi		Totali	Economie o maggiori spese
		Pagati	Rimasti da pagare		
c) anticipazioni ai C.M. per ass. vit.	—	—	—	—	—
d) contributi GESCAL	—	238.679.196	—	296.637.793	—
e) pagamento a favore ENPAM	—	472.834.466	57.958.597	472.834.466	—
f) pagamento a favore OO.PP. farmaceutiche	—	48.242.061	—	48.242.061	—
g) spese UU.FF. da ripartire tra Enti mutualistici	—	—	—	—	—
h) acconti sulle liquidazioni di finalità ass.: 1) alle farmacie	—	2.452.448.211	1.439	2.452.449.650	—
2) agli ospedali	—	2.855.007.381	—	2.855.007.381	—
i) bolli, registrazione contratti e varie	—	671.279	171.579	842.858	—
l) danni di guerra	—	—	—	—	—
m) contributi per colonie climatiche da parte di iscritti ed Enti	—	5.110.261	20.000	5.130.261	—
n) anticipazioni inerenti altri esercizi	—	10.551.775	—	10.551.775	—
o) varie	—	195.002.799	7.921.723	202.924.522	—
p) rimborso quota parte accantonata per liquidazione conti ospedalieri: 1) sulle rette di degenza	—	—	147.371.915	147.371.915	—
2) sui compensi fissi	—	—	544.232.956	544.232.956	—
q) rimborso retribuzioni ai donatori di sangue	—	—	—	—	—
	1.224.000.000	6.820.074.365	822.922.589	7.642.996.954	+ 6.418.996.954
RITENUTE DI LEGGE					
	1.350.000.000	—	—	—	+ 668.619.659
a) Cassa di previdenza: 1) contributi correnti	—	305.666.992	—	305.666.992	—
2) contributi arretrati 1952-1959 personale sanitario a contratto	—	—	834.729	834.729	—
3) contributi arretrati 1952-1965 personale farmaceutico a contratto	—	—	—	—	—
b) Assicurazioni sociali	—	6.235.586	117.685	6.353.271	—
c) Imposta R.M. e C.	—	260.072.739	855.411.945	1.115.484.684	—
d) GESCAL	—	6.698	58.719.189	58.725.887	—
e) ONAOSI	—	6.130.948	6.441.490	12.572.438	—
f) Trattenute al personale distaccato	—	701.202	—	701.202	—
g) INADEL	—	518.280.456	—	518.280.456	—
	1.350.000.000	1.097.094.621	921.525.038	2.018.619.659	+ 668.619.659

68. - Contributi vari ed imposte

a) Cassa di previdenza:
1) contributi correnti
2) contributi arretrati 1952-1959 personale sanitario a contratto
3) contributi arretrati 1952-1965 personale farmaceutico a contratto

b) Assicurazioni sociali
c) Imposta R.M. e C.
d) GESCAL
e) ONAOSI
f) Trattenute al personale distaccato
g) INADEL

LEGISLATURA V — DISEGNI DI LEGGE E RELAZIONI - DOCUMENTI

DESCRIZIONE	A c c e r t a m e n t i				
	Previsioni	Importi		Totali	Economie o maggiori spese
		Pagati	Rimasti da pagare		
DEPOSITI					
69. - Cauzionali	22.500.000	10.564.916	9.522.832	20.087.748	2.412.252
70. - Per contributi da regolarizzare	45.000.000	—	—	—	51.249.072
a) versati in eccedenza	—	19.910.094	—	19.910.094	—
b) affluiti erroneamente	—	45.005.549	31.333.429	76.338.978	—
71. - Vari	—	—	—	—	—
	67.500.000	75.480.559	40.856.261	116.336.820	48.836.820
GESTIONE CONTRIBUTI GESCAL					
77. - Rimborso somme riscosse per conto della GESCAL	1.800.000.000	—	—	—	+ 1.293.596.542
a) contributi:					
1) ruolo 1967 e retro	—	440.490.556	590.285	441.080.841	—
2) ruolo 1968	—	2.576.605.716	44.770.239	2.621.376.955	—
b) penalità ed interessi di mora	—	13.903.633	926.789	14.830.422	—
c) varie	—	9.902.809	6.406.515	16.309.324	—
	1.800.000.000	3.040.902.714	52.693.828	3.093.596.542	+ 1.293.596.542
GESTIONE BOLLETTINO « INFORMAZIONI INADEL »					
78. - Spese per la gestione del bollettino « Informazioni INADEL »	15.210.000	—	—	—	+ 4.005.198
a) stampa copie omaggio	—	542.880	168.480	711.360	—
b) stampa alla Tecnind. Edit.	—	12.261.393	—	12.261.393	—
c) compensi ai collaboratori int. ed est.	—	649.296	667.152	1.316.448	—
d) varie	—	320.121	232.010	648.131	—
e) utile di gestione	—	4.282.866	—	4.282.866	—
	15.210.000	18.056.556	1.158.642	19.215.198	+ 4.005.198
ANTICIPAZIONI DI CASSA					
79. - Dalla gestione previdenza	p.m.	—	—	—	—
	p.m.	—	—	—	—

LEGISLATURA V — DISEGNI DI LEGGE E RELAZIONI - DOCUMENTI

RENDICONTO CONSOLIDATO

PAGINA BIANCA

LEGISLATURA V — DISEGNI DI LEGGE E RELAZIONI - DOCUMENTI

GESTIONE FINANZIARIA

PARTE I. — ENTRATA

DESCRIZIONE	Riferimento a svolgimenti	Previsioni	Accertamenti			Maggiori o minori entrate
			Importi		Totali	
			Riscossi	Rimasti da riscuotere		
GESTIONE RESIDUI						
Crediti diversi	1	65.166.803.957	42.107.745.811	22.805.469.896	64.913.215.707	— 253.588.250
Anticipazioni della Gestione previdenza	1	38.228.185.850	2.934.855.837	35.293.330.013	38.228.185.850	—
TOTALE GESTIONE RESIDUI		103.394.989.807	45.042.601.648	58.098.799.909	103.141.401.557	— 253.588.250
GESTIONE COMPETENZE						
TITOLO I. — ENTRATE EFFETTIVE						
Contributi degli Enti e iscritti	2	104.410.000.000	61.902.142.432	42.379.298.626	104.281.441.058	— 128.558.942
Rendite patrimoniali	3	2.357.540.000	2.252.276.487	97.573.806	2.349.850.293	— 7.689.707
Sconti sui medicinali e proventi diversi	4	5.630.000.000	3.938.714.087	1.551.855.092	5.490.569.179	— 139.430.821
TOTALE ENTRATE ORDINARIE		112.397.540.000	68.093.133.006	44.028.727.524	112.121.860.530	— 275.679.470
Recupero somme per finalità non dovute	5	230.000.000	255.380.232	—	255.380.232	+ 25.380.232
Plus valore obbligazioni e varie	5	20.000.000	36.743.914	—	36.743.914	+ 16.743.914
TOTALE ENTRATE STRAORDINARIE		250.000.000	292.124.146	—	292.124.146	+ 42.124.146

LEGISLATURA V — DISEGNI DI LEGGE E RELAZIONI - DOCUMENTI

Segue: Parte I. — Entrata

DESCRIZIONE	Riferimento & svolgimenti	Previsioni	Accertamenti				
			Importi		Totali	Maggiori o minori entrate	
			Riscossi	Rimasti da riscuotere			
ENTRATE ORDINARIE		112.397.540.000	68.093.133.006	44.028.727.524	112.121.860.530	— 275.679.470	
ENTRATE STRAORDINARIE		250.000.000	292.124.146	—	292.124.146	+ 42.124.146	
TOTALE ENTRATE EFFETTIVE		112.647.540.000	68.385.257.152	44.028.727.524	112.413.984.676	— 233.555.324	
TITOLO II. — MOVIMENTO DI CAPITALI							
Quote capitale riscatto alloggi via Gallipoli	6	2.893.000	5.195.593	—	5.195.593	+ 2.302.593	
Sorteggio obbligazioni	6	—	—	—	—	—	
Eliminazione attività preesistenti	6	—	—	—	—	—	
Prelevamento dal fondo ris. tecn. oper. invest.	6	1.000.000.000	1.000.000.000	—	1.000.000.000	—	
Mutuo a rip. disav. gest. assistenza	6	10.000.000.000	10.000.000.000	—	10.000.000.000	—	
TOTALE MOVIMENTO DI CAPITALI		11.002.893.000	11.005.195.593	—	11.005.195.593	+ 2.302.593	
TITOLO III. — PARTITE DI GIRO							
Anticipazioni	7	1.350.000.000	4.505.699.269	3.674.978.412	8.180.677.681	+ 6.820.677.681	
Ritenute di legge	8	1.500.000.000	2.242.908.323	2.410	2.242.910.733	+ 742.910.733	
Depositi	9	75.000.000	126.141.954	3.121.180	129.263.134	+ 54.263.134	
Gestione Convitti e Scuole	10	797.843.000	760.215.477	76.996.915	837.212.392	+ 39.369.392	

LEGISLATURA V — DISEGNI DI LEGGE E RELAZIONI - DOCUMENTI

Segue: Parte I. — Entrata

DESCRIZIONE	Riferimento a sviluppi-menti	Previsioni	A c c e r t a m e n t i				Maggiori o minori entrate
			Importi		Totali		
			Riscossi	Rimasti da riscuotere			
Gestione contribut GESCAL	11	2.000.000.000	3.437.319.611	9.880	3.437.329.491	+ 1.437.329.491	
Gestione bollettino « Informazioni INADEL »	12	16.900.000	21.350.220	—	21.350.220	+ 4.450.220	
Anticipazioni di cassa	13	—	—	—	—	—	
Spese di amministrazione in comune tra le 2 gestioni	14	—	—	305.742.483	305.742.483	+ 305.742.483	
TOTALE PARTITE DI GIRO		5.749.743.000	11.093.634.854	4.060.851.280	15.154.486.134	+ 9.404.743.134	
R I E P I L O G O							
TITOLO I. — ENTRATE EFFETTIVE		112.647.540.000	68.355.257.152	44.028.727.524	112.413.984.676	— 233.555.324	
TITOLO II. — MOVIMENTO DI CAPITALI		11.002.893.000	11.005.195.593	—	11.005.195.593	+ 2.302.593	
TITOLO III. — PARTITE DI GIRO		5.749.743.000	11.093.634.854	4.060.851.280	15.154.486.134	— 9.404.743.134	
TOTALE GESTIONE COMPETENZE		129.400.176.000	90.454.087.599	48.089.578.804	138.573.666.403	+ 9.173.490.403	
TOTALE GESTIONE RESIDUI		103.394.989.807	45.042.601.648	58.098.799.909	103.141.401.557	— 253.588.250	
TOTALE GENERALE ENTRATA		232.795.165.807	135.526.689.247	106.188.378.713	241.715.067.960	+ 8.919.902.153	
DISAVZO DI AMMINISTRAZIONE		2.021.655	—	—	—	— 2.021.655	
GESTIONE ASSISTENZA		232.797.187.462	—	—	—	+ 8.917.890.498	

LEGISLATURA V — DISEGNI DI LEGGE E RELAZIONI - DOCUMENTI

PARTE II. — USCITA

DESCRIZIONE	Riferimento a sviluppi-menti	Previsioni	Accertamenti				Economie o maggiori spese
			Importi		Totali		
			Pagati	Rimasti da pagare			
GESTIONE RESIDUI							
Disavanzo di cassa al 31 dicembre 1967	15	3.807.675.105	3.807.675.105	—	3.807.675.105	—	
Debiti diversi	15	16.142.159.639	13.536.305.365	2.455.037.716	15.991.343.081	—	150.816.558
Fondo da impegnare per ulteriori investimenti	15	50.328.990.868	1.000.000.000	49.377.638.291	50.377.638.291	+	48.647.423
Anticipazioni della Gestione previdenza	15	38.228.185.850	2.934.855.837	35.293.330.013	38.228.185.850	—	
TOTALE GESTIONE RESIDUI		108.507.011.462	21.278.836.307	87.126.006.020	108.404.842.327	—	102.169.135
GESTIONE COMPETENZE							
TITOLO I. — USCITE EFFETTIVE							
Finalità	16	104.221.470.000	74.315.492.665	29.632.070.365	103.947.563.030	—	273.906.970
Oneri patrimoniali	17	1.972.087.000	1.953.019.675	21.359.195	1.974.378.870	+	2.291.870
Spese per il personale	18	7.961.100.000	7.791.748.537	68.066.054	7.859.814.591	—	101.285.409
Spese generali	19	1.590.893.000	1.307.123.223	160.032.376	1.467.155.599	—	123.737.401
TOTALE USCITE ORDINARIE		115.745.550.000	85.367.384.100	29.881.527.990	115.248.912.090	—	496.637.910

LEGISLATURA V — DISEGNI DI LEGGE E RELAZIONI - DOCUMENTI

Segue: Parte II. — Uscita.

DESCRIZIONE	Riferimento a sviluppi-menti	Previsioni	A c c e r t a m e n t i				
			Importi		Totali	Economie o maggiori spese	
			Pagati	Rimasti da pagare			
Oneri patrimoniali	20	116.000.000	28.945.491	71.054.509	100.000.000	—	16.000.000
Spese generali	21	196.230.000	69.844.355	65.722.325	135.566.680	—	60.663.320
TOTALE USCITE STRAORDINARIE		312.230.000	98.789.846	136.776.834	235.566.680	—	76.663.320
USCITE ORDINARIE		115.745.550.000	85.367.384.100	29.881.527.990	115.248.912.090	—	496.637.910
USCITE STRAORDINARIE		312.230.000	98.789.846	136.776.834	235.566.680	—	76.663.320
TOTALE USCITE EFFETTIVE		116.057.780.000	85.466.173.946	30.018.304.824	115.484.478.770	—	573.301.230
TITOLO II. — MOVIMENTO DI CAPITALI							
Acquisto di beni e migliorie	22	2.155.000.000	621.056.075	1.533.943.925	2.155.000.000	—	—
Fondo da impiegare per ulteriori investimenti	22	—	—	—	—	—	—
Quote capit. annual. ammort. mutui passivi	22	327.653.000	326.220.658	782.407	327.003.065	—	649.935
TOTALE MOVIMENTO DI CAPITALI		2.482.653.000	947.276.733	1.534.726.332	2.482.003.065	—	649.935
TITOLO III. — PARTITE DI GIRO							
Anticipazioni	23	1.360.000.000	7.350.254.443	830.423.238	8.180.677.681	+	6.820.677.681
Ritenute di legge	24	1.500.000.000	1.218.994.023	1.023.916.710	2.242.910.733	+	742.910.733
Depositi	25	75.000.000	83.867.288	45.395.846	129.263.134	+	54.263.134

LEGISLATURA V — DISEGNI DI LEGGE E RELAZIONI - DOCUMENTI

Segue: Parte II. — Uscita

DESCRIZIONE	Riferimento a svolgimenti	Previsioni	A c c e r t a m e n t i				Economie o maggiori spese
			I m p o r t i		Totali	Economie o maggiori spese	
			Pagati	Rimasti da pagare			
Gestione Convitti e Scuole	26	797.843.000	771.948.256	65.264.136	837.212.392	+ 39.369.392	
Gestione Contributi GESCAL	27	2.000.000.000	3.378.780.793	58.548.698	3.437.329.491	+ 1.437.329.491	
Gestione bollettino « Informazioni INADEL »	28	16.900.000	20.062.840	2.287.380	21.350.220	+ 4.450.220	
Anticipazioni di cassa	29	—	—	—	—	—	
Spese di amministrazione in comune tra le 2 gestioni	30	—	—	305.742.483	305.742.483	+ 305.742.483	
TOTALE PARTITE DI GIRO		5.749.743.000	12.823.907.643	2.330.578.491	15.154.486.134	+ 9.404.743.134	
R I E P I L O G O							
TITOLO I. — USCITE EFFETTIVE		116.057.780.000	85.466.173.946	30.018.304.824	115.484.478.770	— 573.301.230	
TITOLO II. — MOVIMENTO DI CAPITALI		2.482.653.000	947.276.733	1.534.726.332	2.482.003.065	— 649.935	
TITOLO III. — PARTITE DI GIRO		5.749.743.000	12.823.907.643	2.330.578.491	15.154.486.134	+ 9.404.743.134	
TOTALE GESTIONE COMPETENZE		124.290.176.000	99.237.368.322	33.883.609.647	133.120.967.969	+ 8.830.791.969	
TOTALE GESTIONE RESIDUI		108.507.011.462	21.278.836.307	87.126.006.020	108.404.842.327	— 102.169.135	
TOTALE GENERALE USCITA		232.797.187.462	120.516.194.629	121.009.615.667	241.525.810.296	+ 8.728.622.834	
AVANZO DI AMMINISTRAZIONE		—	—	—	189.257.664	+ 189.257.664	
GESTIONE ASSISTENZA		—	—	—	241.715.067.960	+ 8.917.880.498	

LEGISLATURA V — DISEGNI DI LEGGE E RELAZIONI - DOCUMENTI

GESTIONE PATRIMONIALE

PARTE I. — ATTIVO

CLASSIFICAZIONE DELLE ATTIVITÀ	Riferimento a svolgimenti e prospettivi	Consistenza al 31 dicembre 1967	Variazioni avvenute durante l'esercizio		Consistenza al 31 dicembre 1968
			In aumento	In diminuzione	
Fondo di cassa		—	15.010.494.618	—	15.010.494.618
Crediti diversi:					
— esercizio 1967 e retro		65.166.803.957	—	42.361.334.061	22.805.469.896
— esercizio 1968		—	48.089.578.804	—	48.089.578.804
Anticipazioni di cassa della Previdenza all'Assistenza		38.228.185.850	—	2.934.855.837	35.293.330.013
Titoli di Stato o garantiti dallo Stato		62.528.897	—	—	62.528.897
Immobili al valore di acquisto o costruzione:					
— destinati ad abitazione		10.893.886	—	—	10.893.886
— destinati parte ad uffici e parte abitazioni		122.388.982	1.820.000	—	124.208.982
— ceduti a riscatto		182.852.533	—	3.646.284	179.206.249
— destinati ad Uffici e Collegi		5.114.963.720	1.689.938.388	—	6.804.902.108
Arredamenti al valore di acquisto		1.032.720.150	97.711.054	16.029.648	1.114.401.556
Fondi impegnati per la costituzione di patrimonio:					
— Immobili		2.075.874.862	1.533.943.925	1.079.776.504	2.530.042.283
— Arredamenti		188.065.660	56.458.940	54.392.875	190.131.725
Fondi da impegnare per la costituzione di patrimonio		50.328.990.868	—	951.352.577	49.377.638.291
Quote capitale mutui passivi, scadute e non pagate:					
— mutuo INA		—	782.407	—	782.407
Deficit patrimoniale gestione Assistenza		162.514.269.365	66.480.728.136	47.401.387.786	181.593.609.715
		6.140.604.762	4.297.881.923	—	10.438.486.685
		168.654.874.127	70.778.610.059	47.401.387.786	192.032.096.400

LEGISLATURA V — DISEGNI DI LEGGE E RELAZIONI - DOCUMENTI

PARTE II. — PASSIVO

CLASSIFICAZIONE DELLE PASSIVITÀ	Riferimento a svolgimenti e prospetti	Consistenza al 31 dicembre 1967	Variazioni avvenute durante l'esercizio		Consistenza al 31 dicembre 1968
			In aumento	In diminuzione	
Disavanzo di cassa		3.807.675.105	—	3.807.675.105	—
Debiti diversi:					
— esercizio 1967 e retro		16.142.159.639	—	13.687.121.923	2.455.037.716
— esercizio 1968		—	33.883.609.647	—	33.883.609.647
Anticipazione di cassa della Previdenza alla Assistenza		38.228.185.850	—	2.934.855.837	35.293.330.013
Fondo investimenti riserva tecnica		50.328.990.868	—	951.352.577	49.377.638.291
Mutui passivi:					
— Mutuo INA		44.706.079	—	745.624	43.961.455
— Mutuo Cassa depositi e prestiti		1.782.856.767	—	325.466.034	1.457.390.733
— Istituti di previdenza		—	10.000.000.000	—	10.000.000.000
Fondo ammortamento immobili ceduti a riscatto		29.949.544	2.802.527	1.253.218	31.498.853
Riserva tecnica		110.364.523.852	43.886.412.174	21.708.479.318	132.542.456.708
		58.290.350.275	1.199.289.417	—	59.489.639.692
		168.645.874.127	45.085.701.591	21.708.479.318	192.032.096.400

LEGISLATURA V — DISEGNI DI LEGGE E RELAZIONI - DOCUMENTI

GESTIONE DI CASSA

ENTRATA

DESCRIZIONE	Importi	Riferimento a svolgi- menti a pro- spetti
Riscossioni per residui	45.042.601.648	
Riscossioni per competenze	90.484.087.599	
	135.526.689.247	

USCITA

DESCRIZIONE	Importi	Riferimento a svolgi- menti a pro- spetti
Disavanzo di cassa al 31 dicembre 1967	3.807.675.105	
Pagamenti per residui	17.471.161.202	
Pagamenti per competenze	99.237.358.322	
	116.708.519.524	
Fondo di cassa al 31 dicembre 1968	15.010.494.618	
	135.526.689.247	

LEGISLATURA V — DISEGNI DI LEGGE E RELAZIONI - DOCUMENTI

GESTIONE RESIDUI ATTIVI

PARTE I. — ENTRATA

DESCRIZIONE	Accertamenti anno 1968				Variazioni attive o passive
	Somme rimaste da riscuotere al 31-12-1967	Riscossioni	Residui al 31-12-1968	Totali	
TITOLO I. — ENTRATE EFFETTIVE					
CAP. 1° — ORDINARIE					
<i>Cat. 1ª. — Contributi</i>					
1. — Contributi degli Enti e iscritti	35.652.180.706	22.855.514.726	12.714.574.614	35.570.089.340	— 82.091.366
2. — Conguaglio e recupero contributi	26.232.208.565	16.737.944.505	9.332.479.176	26.070.423.681	— 161.784.884
<i>Cat. 2ª. — Rendite patrimoniali</i>					
3. — Interessi attivi	74.940.776	83.179.501	—	83.179.501	+ 8.238.725
5. — Fitti reali	8.068.293	257.014	7.372.634	7.629.648	— 438.645
7. — Recupero spese gestione immobili	71.542	—	39.915	39.915	— 31.267
<i>Cat. 3ª. — Proventi diversi</i>					
8. — Sconti sui medicinali	2.172.550.147	1.623.140.279	537.938.142	2.161.078.421	— 11.471.726
9. — Rimborso spese riscossione contributi GESCAL	10.625.975	9.866.345	3.273.882	13.140.227	+ 2.514.252
Totale entrate ordinarie	64.150.646.004	41.309.902.370	22.595.678.363	63.905.580.733	— 245.065.271
ENTRATE ORDINARIE	64.150.646.004	41.309.902.370	22.595.678.363	63.905.580.733	— 245.065.271
ENTRATE STRAORDINARIE	—	—	—	—	—
TOTALE ENTRATE EFFETTIVE	64.150.646.004	41.309.902.370	22.595.678.363	63.905.580.733	— 245.065.271

LEGISLATURA V — DISEGNI DI LEGGE E RELAZIONI - DOCUMENTI

Segue: Parte I. — Entrata

DESCRIZIONE	Accertamenti anno 1968				Variazioni attive o passive
	Somme rimaste da riscuotere al 31-12-1967	Riscossioni	Residui al 31-12-1968	Totali	
TITOLO III. — PARTITE DI GIRO					
<i>Cat. 1^a. — Reintegro anticipazioni</i>					
20. — Per servizio economato	10.846.000	1.280.000	9.566.000	10.846.000	—
21. — Per il personale:					
a) imposta R.M. e C. 1958 e retro	8.698.574	7.399.212	1.299.362	8.698.574	—
b) cessione stipendi	12.900	12.900	—	12.900	—
c) quote riscaldamento	1.240.073	1.042.140	133.468	1.175.608	64.465
d) fitti di immobili non dell'Istituto	—	—	—	—	—
e) IGE su fitti immobili di proprietà	—	—	—	—	—
f) registrazione contratti di locazione	141.685	74.940	45.340	120.280	21.405
g) quote riscatti CPDEL	149.765	149.765	—	149.765	—
h) recupero quota a carico dei sanitari a contratto di con- tributi CPDEL 1952-1959	29.482.035	22.443.105	7.038.930	29.482.035	—
i) riscatto alloggi via Gallipoli, Roma:					
1) quote riscatto	4.802.269	333.612	4.468.657	4.802.269	—
2) quote gestione	—	—	—	—	—
l) acconto sui miglioramenti economici	297.843	92.593	205.250	297.843	—
m) anticipazioni infruttifere al personale Sedi alluvio- nate	10.889.992	2.767.468	8.122.524	10.889.992	—
n) anticipazioni fruttifere al personale (esaurimento)	64.721.747	32.543.770	32.177.977	64.721.747	—
22. — Per conto terzi:					
a) mandati ed assegni reintroitati	6.774.880	6.774.880	—	6.774.880	—
b) assistenza sanitaria sospesa	65.422.141	26.458.933	35.001.740	61.460.673	3.961.468

LEGISLATURA V — DISEGNI DI LEGGE E RELAZIONI - DOCUMENTI

Segue: Parte I. — Entrata

DESCRIZIONE	Accertamenti anno 1968				Variazioni attive o passive
	Somme rimaste da riscuotere al 31-12-1967	Riscossioni	Residui al 31-12-1968	Totali	
<i>f)</i> ritenute a favore degli ordini provinciali dei farmacisti	84.484	—	84.484	84.484	—
<i>g)</i> rimborso spese sostenute per U.U.F.F. ripartite tra Enti mutualistici	50.769.015	50.769.015	—	50.769.015	—
<i>h)</i> recupero acconti sulle liquidazioni di finalità assistenziali:					
1) alle farmacie	421.370.144	420.624.353	745.791	421.370.144	—
2) agli ospedali	101.832.442	101.832.442	—	101.832.442	—
<i>i)</i> bolli, registrazione contratti e varie inerenti	192.410	145.670	46.740	192.410	—
<i>l)</i> danni di guerra	20.980.266	—	20.980.266	20.980.266	—
<i>m)</i> contributi per colonie climatiche da parte degli iscritti	459.864	259.614	200.250	459.864	—
<i>n)</i> introito anticipazioni inerenti ad altri esercizi	4.654.805	4.654.805	—	4.654.805	—
<i>o)</i> varie	72.052.853	45.812.589	25.830.432	71.643.021	409.832
Totale reintegro anticipazioni	875.876.187	726.471.806	145.947.211	871.419.017	4.457.170
<i>Cat. 2ª. — Ritenute di legge</i>					
23. — Contributi vari ed imposte:					
<i>a)</i> Cassa di previdenza:					
3) contributi arretrati 1952-1965 personale farmaceutico a contratto	3.378.740	3.310.890	67.850	3.378.740	—
<i>b)</i> Assicurazioni sociali	61.470	61.470	—	61.470	—
Totale ritenute di legge	3.440.210	3.372.360	67.850	3.440.210	—

LEGISLATURA V — DISEGNI DI LEGGE E RELAZIONI - DOCUMENTI

Segue: Parte I. — Entrata

DESCRIZIONE	Accertamenti anno 1968				Variazioni attive o passive
	Somme rimaste da riscuotere al 31-12-1967	Riscossioni	Residui al 31-12-1968	Totali	
<i>Cat. 3^a. — Depositi</i>					
24. — Cauzionali	50.985.286	297.650	50.687.636	50.985.286	—
25. — Per contributi da regolarizzare: b) afflitti erroneamente	22.205	—	22.205	22.205	—
Totale depositi	51.007.491	297.650	50.709.841	51.007.491	—
<i>Cat. 4^a. — Gestione Convitti e Scuole</i>					
27. — Convitto maschile — Anagni	25.399.123	25.171.644	227.479	25.399.123	—
28. — Convitto femminile — Sansepolcro	29.562.246	24.757.851	732.453	25.490.304	4.071.942
29. — Convitto femminile — Arezzo	14.870.966	14.416.946	454.020	14.870.966	—
31. — Istituto magistrale — Sansepolcro	15.954.329	4.355.184	11.605.278	15.960.462	+ 6.133
Totale Gestione Convitti e Scuole	85.786.664	68.701.625	13.019.230	81.720.855	4.065.809
<i>Cat. 5^a. — Gestione contributi GESCAL</i>					
32. — Introito somme per conto GESCAL: c) varie	47.401	—	47.401	47.401	—
Totale Gestione contributi GESCAL	47.401	—	47.401	47.401	—

LEGISLATURA V — DISEGNI DI LEGGE E RELAZIONI - DOCUMENTI

Segue: Parte I. — Entrata

DESCRIZIONE	Accertamenti anno 1968				
	Somme rimaste da riscuotere al 31-12-1967	Riscossioni	Residui al 31-12-1968	Totali	Variazioni attive o passive
<i>Cat. 7^a. — Anticipazioni di cassa</i>					
34. - Della Gestione previdenza	38.228.185.850	2.934.855.837	35.293.330.013	38.228.185.850	—
Totale anticipazioni di cassa	38.228.185.850	2.934.855.837	35.293.330.013	38.228.185.850	—
<i>Reintegro anticipazioni</i>	875.876.187	725.471.806	145.947.211	871.419.017	4.457.170
<i>Ritenute di legge</i>	3.440.210	3.372.360	67.850	3.440.210	—
<i>Depositi</i>	51.007.491	297.650	50.709.841	51.007.491	—
<i>Gestione Convitti e Scuole</i>	85.786.664	68.701.625	13.019.230	81.720.855	4.065.809
<i>Gestione contributi GESCAL</i>	47.401	—	47.401	47.401	—
<i>Anticipazioni di cassa</i>	38.228.185.850	2.934.855.837	35.293.330.013	38.228.185.850	—
TOTALE PARTITE DI GIRO	39.244.343.803	3.732.699.278	35.503.121.546	39.235.820.824	8.522.979
RIEPILOGO					
TITOLO I. — ENTRATE EFFETTIVE	64.150.646.004	41.309.902.370	22.595.678.363	63.905.580.733	245.065.271
TITOLO II. — MOVIMENTO DI CAPITALI	—	—	—	—	—
TITOLO III. — PARTITE DI GIRO	39.244.343.803	3.732.699.278	35.503.121.546	39.235.820.824	8.522.979
TOTALE GENERALE RESIDUI ATTIVI	103.394.989.807	45.042.601.648	58.098.799.909	103.141.401.557	253.588.250

LEGISLATURA V — DISEGNI DI LEGGE E RELAZIONI - DOCUMENTI

DESCRIZIONE	A c c e r t a m e n t i				Maggiori o minori entrate
	Previsioni	Importi		Totali	
		Riscossi	Rimasti da riscuotere		
CONTRIBUTI					
1. - Contributi degli Enti e iscritti	84.410.000.000	57.420.129.178	26.918.857.249	84.338.986.427	71.013.573
2. - Conguaglio e recupero contributi	20.000.000.000	4.482.013.254	15.460.441.377	19.942.454.631	57.545.369
	104.410.000.000	61.902.142.432	42.379.298.626	104.281.441.058	128.558.942
RENDITE PATRIMONIALI					
3. - Interessi attivi	73.200.000	41.465.451	96.838.304	138.303.755	65.103.755
4. - Interessi sulle anticipazioni tra le gestioni	1.900.000.000	1.824.939.000	—	1.824.939.000	75.061.000
5. - Fitti reali	292.881.000	294.447.392	734.902	295.182.294	2.301.294
6. - Fitti figurativi	90.243.000	90.243.600	—	90.243.600	600
7. - Recupero spese gestione immobili	1.216.000	1.181.044	600	1.181.644	34.356
	2.357.540.000	2.252.276.487	97.573.806	2.349.850.293	7.689.707
PROVENTI DIVERSI					
8. - Sconti sui medicinali	4.270.000.000	2.660.554.896	1.528.510.925	4.189.065.821	80.934.179
9. - Rimborso spese di riscossione contributi GESCAL	60.000.000	43.203.527	23.344.167	66.547.694	6.547.694
10. - Penalità ed interessi di mora	1.300.000.000	1.233.147.689	—	1.233.147.689	66.852.311
11. - Punizioni disciplinari	p. m.	722.300	—	722.300	722.300
12. - Vendita materiale fuori uso	p. m.	1.085.675	—	1.085.675	1.085.675
	5.630.000.000	3.938.714.087	1.551.855.092	5.490.569.179	139.430.821
ENTRATE STRAORDINARIE					
13. - Recupero somme erogate per finalità non dovute	230.000.000	255.380.232	—	255.380.232	25.380.232
14. - Plus valore obbligazioni sorteggiate	p. m.	—	—	—	—
15. - Entrate varie	20.000.000	36.743.914	—	36.743.914	16.743.914
	250.000.000	292.124.146	—	292.124.146	42.124.146

LEGISLATURA V - DISEGNI DI LEGGE E RELAZIONI - DOCUMENTI

DESCRIZIONE	Previsioni	A c c e r t a m e n t i			Maggiori o minori entrate
		Importi		Totali	
		Riscossi	Rimasti da riscuotere		
	1.360.000.000	4.505.699.269	3.674.978.412	8.180.677.681	+ 6.820.677.681
<i>f)</i> ritenute a favore degli Ordini provinciali dei farmacisti	—	472.834.294	172	472.834.466	—
<i>g)</i> rimborso spese sostenute per gli U.U.F.F. ripartite fra Enti mutualistici	—	—	48.242.061	48.242.061	—
<i>h)</i> recupero acconti sulle liquidazioni di finalità assistenziali:	—	—	—	—	—
1) alle farmacie	—	1.928.085.123	524.364.527	2.452.449.650	—
2) agli ospedali	—	281.988.861	2.553.018.520	2.835.007.381	—
<i>i)</i> bolli, registrazione contratti e varie inerenti	—	810.644	125.865	936.509	—
<i>l)</i> danni di guerra	—	1.852.530	—	1.852.530	—
<i>m)</i> contributi per colonie climatiche da parte degli iscritti ed Enti	—	4.957.185	173.076	5.130.261	—
<i>n)</i> introito anticipazioni inerenti ad altri esercizi	—	—	11.724.194	11.724.194	—
<i>o)</i> varie	—	187.084.355	38.387.336	225.471.691	—
<i>p)</i> accantonamento quota parte liquidazione conti ospedalieri:	—	—	—	—	—
1) sulle rette di degenza	—	147.371.915	—	147.371.915	—
2) sui compensi fissi	—	544.232.956	—	544.232.956	—
<i>q)</i> contributo dello Stato per i donatori di sangue	—	—	—	—	—
	1.360.000.000	4.505.699.269	3.674.978.412	8.180.677.681	+ 6.820.677.681
RITENUTE DI LEGGE					
	1.500.000.000	—	—	—	+ 742.910.733
<i>a)</i> Cassa di previdenza:	—	—	—	—	—
1) contributi correnti	—	339.629.991	—	339.629.991	—
2) contributi arretrati 1952-1959 personale sanitario a contratto	—	927.477	—	927.477	—
3) contributi arretrati 1952-1965 personale farmacista a contratto:	—	—	—	—	—
<i>b)</i> Assicurazioni sociali	—	7.056.780	2.410	7.059.190	—
<i>c)</i> Imposta R.M. e C.	—	1.239.427.427	—	1.239.427.427	—
<i>d)</i> GES.C.A.L.	—	65.250.986	—	65.250.986	—
<i>e)</i> O.N.A.O.S.I.	—	13.969.376	—	13.969.376	—
<i>i)</i> trattenute al personale distaccato	—	779.113	—	779.113	—
<i>g)</i> I.N.A.D.E.L.	—	575.867.173	—	575.867.173	—
	1.500.000.000	2.242.908.323	2.410	2.242.910.733	+ 742.910.733

LEGISLATURA V — DISEGNI DI LEGGE E RELAZIONI - DOCUMENTI

DESCRIZIONE	Previsioni	A c c e r t a m e n t i			Maggiori o minori entrate
		Importi		Totali	
		Riscossi	Rimasti da riscuotere		
DEPOSITI					
24. - Cauzionali	25.000.000	19.198.540	3.121.180	22.319.720	2.680.280
25. - Per contributi da regolarizzare	50.000.000	—	—	—	56.943.414
a) versati in eccedenza	—	22.122.327	—	22.122.327	—
b) afflitti erroneamente	—	84.821.087	—	84.821.087	—
26. - Vari	p. m.	—	—	—	—
	75.000.000	126.141.954	3.121.180	129.263.134	54.263.134
GESTIONE CONVITTI E SCUOLE					
27. - Convitto maschile	294.700.000	295.462.991	21.872.405	317.335.396	22.655.396
28. - Convitto femminile	234.610.000	208.306.478	27.718.980	236.025.458	1.415.458
29. - Convitto femminile	222.215.000	210.784.701	15.827.765	226.612.466	4.397.466
30. - Convitto maschile	p. m.	—	—	—	—
31. - Istituto magistrale	46.318.000	45.661.307	11.577.765	57.239.072	10.921.072
	797.843.000	760.215.477	76.996.915	837.212.392	39.369.392
GESTIONE CONTRIBUTI GESCAL					
32. - Introito somme per conto della GESCAL	2.000.000.000	—	—	—	1.437.329.491
a) Contributi:	—	490.089.823	—	490.089.823	—
1) ruolo 1967 e retro	—	2.912.639.950	—	2.912.639.950	—
2) ruolo 1968	—	16.478.247	—	16.478.247	—
b) Penalità ed interessi di mora	—	—	9.880	18.121.471	—
c) varie	—	—	—	—	—
	2.000.000.000	3.437.319.611	9.880	3.437.329.491	1.437.329.491

LEGISLATURA V — DISEGNI DI LEGGE E RELAZIONI - DOCUMENTI

DESCRIZIONE	Previsioni	A c c e r t a m e n t i			Maggiori o minori entrate
		Riscossi	Rimasti da riscuotere	Totali	

GESTIONE BOLLETTINO « INFORMAZIONI INDEL »

33. - Introito somme per la gestione del bollettino « Informa- zioni INADEL »	16.900.000	—	—	—	+	4.450.220
a) abbonamenti	—	18.410.910	—	18.410.910	—	—
b) introito per consulenze	—	2.745.540	—	2.745.540	—	—
c) introito per pubblicità	—	187.670	—	187.670	—	—
d) varie	—	6.100	—	6.100	—	—
	16.900.000	21.350.220	—	21.350.220	+	4.450.220

ANTICIPAZIONI DI CASSA

34. - Alla gestione assistenza	p. m.	—	—	—	—	—
35. - Dalla gestione previdenza	p. m.	—	—	—	—	—
	—	—	—	—	—	—

SPESE DI AMMINISTRAZIONE IN COMUNE TRA LE DUE GESTIONI

Reintegro spese per il personale	—	—	77.513.942	77.513.942	+	77.513.942
Reintegro spese generali ordinarie	—	—	160.032.376	160.032.376	+	160.032.376
Reintegro spese generali straordinarie	—	—	68.196.165	68.196.165	+	68.196.165
	—	—	305.742.483	305.742.483	+	305.742.483

LEGISLATURA V — DISEGNI DI LEGGE E RELAZIONI - DOCUMENTI

GESTIONE RESIDUI PASSIVI
PARTE II. — USCITA

DESCRIZIONE	Accertamenti anno 1968					Variazioni attive o passive
	Somme rimaste da pagare al 31-12-1967	Pagamenti	Residui al 31-12-1968	Totali		
DISAVANZO DI CASSA	3.807.675.105	3.807.675.105	—	3.807.675.105	—	—
TITOLO I. — USCITE EFFETTIVE						
CAP. 1° — ORDINARIE						
Cat. 1° — Finalità						
2. — Assegni vitalizi	306.031.411	306.031.411	—	306.031.411	—	—
3. — Spese per i convitti a Gestione diretta	62.372.473	58.300.531	—	58.300.531	4.071.942	—
4. — Rette per i convitti convenzionati	135.145.248	96.683.929	—	96.683.929	38.461.319	—
5. — Spese per l'Istituto magistrale di Sansepolcro a Gestione diretta	3.054.569	3.060.702	—	3.060.702	6.133	—
6. — Borse di studio	396.597.273	347.416.890	—	347.416.890	3.180.383	—
7. — Sussidi straordinari	1.879.480	1.879.480	—	1.879.480	—	—
8. — Assistenza sanitaria iscritti e pensionati	10.823.869.174	10.436.942.863	384.273.644	10.821.216.507	2.662.667	—
Totale finalità	11.728.949.628	11.250.315.806	384.273.644	11.634.589.450	94.360.178	—
Cat. 2° — Oneri patrimoniali						
13. — Imposte e tasse	13.167.085	567.407	12.599.678	13.167.085	—	—
14. — Manutenzione ordinaria immobili di proprietà	3.199.378	1.538.599	43.974	1.582.573	1.616.805	—
15. — Gestione immobili di proprietà	1.459.250	1.221.098	219.756	1.440.854	18.396	—
Totale oneri patrimoniali	17.825.713	3.327.104	12.863.408	16.190.512	1.636.201	—
Cat. 3° — Spese per il personale						
16. — Stipendi ed assegni fissi	1.784.711	1.784.711	—	1.784.711	—	—
17. — Tredicesima mensilità	470.485	470.485	—	470.485	—	—
18. — Gratificazione annuale	265.629	265.629	—	265.629	—	—
19. — Indennità di missione e rimborso spese di viaggio	1.336.374	1.336.037	—	1.336.037	337	—

LEGISLATURA V — DISEGNI DI LEGGE E RELAZIONI - DOCUMENTI

Segue: Parte II. — Uscita.

DESCRIZIONE	Accertamenti anno 1968				Variazioni attive o passive
	Somme rimaste da pagare al 31-12-1967	Pagamenti	Residui a 31-12-1968	Totali	
20. - Lavoro straordinario	28.856.552	28.856.552	—	28.856.552	—
21. - Indennità di prima sistemazione e rimborso spese per trasferimento	149.800	149.800	—	149.800	—
22. - Indennità licenziamento	10.572.360	9.799.700	—	9.799.700	772.660
23. - Contributi C.P.D.E.L.	23.000	23.000	—	23.000	—
24. - Contributi INPS-INAM	14.912.900	14.912.900	—	14.912.900	—
25. - Contributi INAIL	482.935	482.935	—	482.935	—
26. - Contributi INADEL	1.036	1.036	—	1.036	—
27. - Contributi GESCAL	150	150	—	150	—
28. - Pensioni a carico Istituto	20.441.678	10.993.790	9.447.888	20.441.678	—
Totale spese per il personale	79.297.610	69.076.725	9.447.888	78.524.613	772.997
<i>Cat. 4ª. — Spese generali</i>					
29. - Fitti reali	6.899.603	6.040.266	—	6.040.266	859.337
30. - Fitti figurativi	—	—	—	—	—
31. - Illuminazione e forza motrice	5.335.083	5.230.949	—	5.230.949	104.134
32. - Riscaldamento	12.335.673	11.556.735	—	11.556.735	778.938
34. - Pulizia e disinfezione locali	4.055.822	3.950.832	—	3.950.832	104.990
35. - Riparazione e manutenzione locali e uffici	115.604	115.604	—	115.604	—
36. - Riparazione, manutenzione e assicurazione beni mobili	4.403.606	3.863.792	—	3.863.792	539.814
37. - Canonî macchine C.M. e lavori meccanografici	112.203.465	86.942.915	—	86.942.915	26.260.550
38. - Rimborso alle banche spese di commissioni e postali per spedizione assegni	290	290	—	290	—
39. - Cancelleria e stampati	17.459.055	14.393.707	—	14.393.707	3.065.348
40. - Spese postali e telegrafiche	10.687.859	8.676.685	—	8.676.685	2.011.174
41. - Spese telefoniche	4.766.734	4.766.734	—	4.766.734	—
42. - Biblioteca, abbonamento a riviste, manuali	1.674.840	1.496.180	—	1.496.180	178.660
43. - Spese per le autovetture	668.745	611.450	—	611.450	57.295
44. - Vestiario al personale	1.732.050	1.592.850	—	1.592.850	139.200
45. - Spese varie d'Ufficio ed impreviste	1.211.477	1.182.609	—	1.182.609	28.868
46. - Spese per gli Organi collegiali	261.355	261.355	—	261.355	—
48. - Contributi ai CRAL e befana	11.167.400	11.167.400	—	11.167.400	—
49. - Spese per le Commissioni di esame	—	—	—	—	—
Totale spese generali	194.978.661	160.850.353	—	160.850.353	34.128.308

LEGISLATURA V — DISEGNI DI LEGGE E RELAZIONI - DOCUMENTI

Seque: Parte II. — Uscita

DESCRIZIONE	Somme rimaste da pagare al 31-12-1967	Accertamenti anno 1968			Variazioni attive o passive
		Pagamenti	Residui al 31-12-1968	Totali	
<i>Finalità</i>	11.728.949.628	11.250.315.806	384.273.644	11.634.589.450	— 94.360.178
<i>Oneri patrimoniali</i>	17.825.713	3.327.104	12.863.408	16.190.512	— 1.635.201
<i>Spese per il personale</i>	79.297.610	69.076.725	9.447.888	78.524.613	— 772.997
<i>Spese generali</i>	194.978.661	160.850.353	—	160.850.353	— 34.128.308
TOTALE USCITE ORDINARIE	12.021.051.612	11.483.569.988	406.584.940	11.890.154.928	— 130.896.684
CAP. 2° — STRAORDINARIE					
<i>Cat. 1ª. — Oneri patrimoniali</i>					
50. — Manutenzione straordinaria immobili di proprietà	53.593.762	24.692.698	24.950.000	49.642.698	— 3.951.064
<i>Cat. 2ª. — Spese generali</i>					
51. — Compensi al personale distaccato da altri Enti	100.685	100.685	—	100.685	—
52. — Spese di consulenza	1.900.000	1.900.000	—	1.900.000	—
53. — Spese per liti	3.857.030	1.879.405	—	1.879.405	— 1.977.625
54. — Acquisto mobili e macchine	188.065.660	54.185.285	133.672.785	187.858.070	— 207.590
55. — Mostre, congressi e quote associative	56.000	44.000	—	44.000	— 12.000
56. — Lavori straordinari locali uffici e ambulatori	1.420.305	120.305	1.300.000	1.420.305	—
57. — Spese primo impianto o trasferimento uffici ed ambulatori	1.784.985	1.732.115	—	1.732.115	— 52.870
Totale uscite straordinarie	250.778.427	84.654.493	159.922.785	244.577.278	— 6.201.149
USCITE ORDINARIE	12.021.051.612	11.483.569.988	406.584.940	11.890.154.928	— 130.896.684
USCITE STRAORDINARIE	250.778.427	84.654.493	159.922.875	244.577.278	— 6.201.149
TOTALE USCITE EFFETTIVE	12.271.830.039	11.568.224.481	566.507.725	12.134.732.206	— 137.097.833

LEGISLATURA V — DISEGNI DI LEGGE E RELAZIONI - DOCUMENTI

Segue: Parte II. — Uscita

DESCRIZIONE	Accertamenti anno 1968				Variazioni attive o passive
	Somme rimaste da pagare al 31-12-1967	Pagamenti	Residui al 31-12-1968	Totali	
TITOLO II. — MOVIMENTO DI CAPITALI					
<i>Cat. 1^a. — Investimenti riserva tecnica</i>					
60. — Acquisto di stabili	1.863.562.414	1.063.728.678	790.759.547	1.854.488.225	— 9.074.189
61. — Lavori agli stabili di proprietà ad incremento patrimoniali	212.312.448	6.973.635	205.338.811	212.312.446	— 2
62. — Acquisto di titoli	50.328.990.868	1.000.000.000	49.377.638.291	50.377.638.291	+ 48.647.423
63. — Fondo da impegnare per ulteriori investimenti	52.404.865.730	2.070.702.313	50.373.736.649	52.444.438.962	+ 39.573.232
TOTALE MOVIMENTO DI CAPITALI					
TITOLO III. — PARTITE DI GIRO					
<i>Cat. 1^a. — Anticipazioni</i>					
66. — Per il personale:					
b) cessione stipendi	20.911.400	20.911.400	—	20.911.400	—
c) quote riscaldamento	392.125	392.125	—	392.125	—
d) fitti immobili non dell'Istituto	666.175	666.175	—	666.175	—
e) IGE su fitti immobili di proprietà	57.480	55.453	2.027	57.480	—
g) quote riscatti Cassa di previdenza	5.236.450	5.236.450	—	5.236.450	—
h) riscatto alloggi Via Gallipoli - Roma:					
1) quote riscatto	524.279	—	175.000	175.000	—
2) quote gestione	—	—	349.279	349.279	—
l) acconti sui miglioramenti economici	13.171	13.171	—	13.171	—
m) anticipazioni fruttifere al personale	200.000	200.000	—	200.000	—
n) Per conto terzi:					
a) mandati ed assegni riemessi	47.034.003	25.726.974	21.307.029	47.034.003	— 578.725
b) assistenza sanitaria sospesa	7.881.633	3.758.311	3.544.597	7.302.908	—
e) pagamenti a favore ENPAM	183.496.050	183.496.050	—	183.496.050	—
f) pagamenti Ordine provinciale farmacisti	110	110	—	110	—

LEGISLATURA V — DISEGNI DI LEGGE E RELAZIONI - DOCUMENTI

DESCRIZIONE	Accertamenti anno 1968				Variazioni attive o passive
	Somme rimaste da pagare al 31-12-1967	Pagamenti	Residui al 31-12-1968	Totali	
<i>h</i>) accenti sulle liquidazioni di finalità assistenziali:					
2) agli ospedali	3.000	—	3.000	3.000	—
2) bolli, registrazioni contratti e varie inerenti	117.893	113.681	4.212	117.893	—
<i>l</i>) danni di guerra	621.470	621.470	—	621.470	—
<i>m</i>) contributo colonie climatiche da parte degli iscritti ed Enti	434.100	434.100	—	434.100	—
<i>o</i>) varie	24.714.575	16.672.063	8.042.512	24.714.575	—
<i>p</i>) rimborso quota parte accantonata per liquidazione conti ospedalieri:					
1) sulle rette di degenza	454.413.802	8.773.617	445.640.185	454.413.802	—
2) sui compensi fissi	358.205.120	9.426.096	348.779.024	358.205.120	—
Totale anticipazioni	1.104.922.836	276.497.246	827.846.865	1.104.344.111	578.725
<i>Cat. 2^a. — Ritenute di legge</i>					
68. — Contributi vari ed imposte:					
<i>a</i>) Cassa di previdenza:					
1) contributi correnti	6.484.825	6.484.825	—	6.484.825	—
2) contributi arretrati 52/59 personale sanitario a con- tratto	1.812.529	363.605	1.448.924	1.812.529	—
3) contributi arretrati 52/65 personale farmaceutico e contratto	191.957	191.957	—	191.957	—
<i>b</i>) Assicurazioni sociali	44.060	44.060	—	44.060	—
<i>c</i>) Imposta R.M. e C.	366.432.914	349.932.914	16.500.000	366.432.914	—
<i>d</i>) GESCAL	44.286.591	44.286.591	—	44.286.591	—
<i>e</i>) ONAOSI	6.839.950	6.839.950	—	6.839.950	—
Totale ritenute di legge	426.092.826	408.143.902	17.948.924	426.092.826	—
<i>Cat. 3^a. — Depositi</i>					
69. — Cauzionali	21.106.158	13.526.448	7.579.710	21.106.158	—
70. — Per contributi da regolarizzare:					
<i>b</i>) afflitti erroneamente	20.878.085	15.351.759	5.526.326	20.878.085	—
Totale depositi	41.984.243	28.878.207	13.106.036	41.984.243	—

LEGISLATURA V - DISEGNI DI LEGGE E RELAZIONI - DOCUMENTI

Segue: Parte II. — Uscita

DESCRIZIONE	Accertamenti anno 1968				Variazioni attive o passive
	Somme rimaste da pagare al 31-12-1967	Pagamenti	Residui al 31-12-1968	Totali	
<i>Cat. 4ª. — Gestione Convitti e Scuole</i>					
72. - Convitto maschile	27.632.108	22.661.074	4.971.034	27.632.108	—
73. - Convitto femminile	32.445.305	17.783.486	10.589.877	28.373.363	4.071.942
74. - Convitto femminile	19.109.849	13.250.006	5.859.843	19.109.849	—
76. - Istituto magistrale	17.602.730	6.724.808	10.844.055	17.608.863	6.133
Totale Gestione convitti e scuole	96.789.992	60.419.374	32.304.809	92.724.183	4.065.809
<i>Cat. 5ª. — Gestione contributi GESCAL</i>					
77. - Somme riscosse per conto della GESCAL:					
a) contributi:	47.367.976	47.367.976	—	47.367.976	—
1) ruolo 1966					
2) ruolo 1967	830.434	830.434	—	830.434	—
b) penalità ed interessi di mora	75.847.766	74.622.767	1.224.999	75.847.766	—
c) varie					
Totale Gestione contributi GESCAL	124.046.176	122.821.177	1.224.999	124.046.176	—
<i>Cat. 6ª. — Gestione bollettino « Informazioni INADEL »</i>					
78. - Spese per la Gestione del bollettino « Informazioni INADEL »:					
e) utile di gestione	168.665	618.665	—	618.665	—
Totale Gestione bollettino « Informazioni INADEL »	618.665	618.665	—	618.665	—

LEGISLATURA V — DISEGNI DI LEGGE E RELAZIONI - DOCUMENTI

Segue: Parte II. — Uscita

DESCRIZIONE	Accertamenti anno 1968				Variazioni attive o passive
	Somme rimaste da pagare al 31-12-1967	Pagamenti	Residui al 31-12-1968	Totali	
<i>Cat. 7^a. — Anticipazioni di cassa</i>					
79. — Della Gestione assistenza	38.228.185.850	2.934.855.337	35.293.330.013	38.228.185.850	—
Totale anticipazioni di cassa	38.228.185.850	2.934.855.337	35.293.330.013	38.228.185.850	—
<i>Anticipazioni</i>	1.104.922.836	276.497.246	827.846.865	1.104.344.111	— 578.725
<i>Trattate di legge</i>	426.092.826	408.143.902	17.948.924	426.092.826	—
<i>Depositi</i>	41.984.243	28.878.207	13.106.036	41.984.243	—
<i>Gestione convitti e scuole</i>	36.789.992	60.419.374	32.304.809	92.724.183	— 4.065.809
<i>Gestione contributi GESCAL</i>	124.046.176	122.821.177	1.224.999	124.046.176	—
<i>Gestione bollettino « Informazioni INADEL »</i>	618.665	618.665	—	618.665	—
<i>Anticipazioni di cassa</i>	38.228.185.850	2.934.855.337	35.293.330.013	38.228.185.850	—
TOTALE PARTITE DI GIRO	40.022.640.588	3.832.234.408	36.185.761.646	40.017.996.054	— 4.644.534
RIEPILOGO					
TITOLO I. — USCITE EFFETTIVE	12.271.830.039	11.568.224.481	566.507.725	12.134.732.206	— 137.097.833
TITOLO II. — MOVIMENTO DI CAPITALI	52.404.865.730	2.070.702.313	50.373.736.649	52.444.438.962	+ 39.573.232
TITOLO III. — PARTITE DI GIRO	40.022.640.588	3.832.234.408	36.185.761.646	40.017.996.054	— 4.644.534
DISAVANZO DI CASSA	104.699.336.357	17.471.161.202	87.126.006.020	104.597.167.222	— 102.169.135
TOTALE GENERALE RESIDUI PASSIVI	3.807.675.105	3.807.675.105	—	3.807.675.105	—
TOTALE GENERALE RESIDUI PASSIVI	108.507.011.462	21.278.836.307	87.126.006.020	108.404.842.327	— 102.169.135

LEGISLATURA V — DISEGNI DI LEGGE E RELAZIONI - DOCUMENTI

DESCRIZIONE	A c c e r t a m e n t i				Economie o maggiore spese
	Previsioni	Importi		Totali	
		Pagati	Rimasti da pagare		
FINALITÀ					
1. — Indennità premio di servizio	32.760.000.000	18.535.515.630	14.128.291.975	32.663.807.605	96.192.395
2. — Assegni vitalizi	1.276.000.000	1.032.533.153	243.466.847	1.276.000.000	—
3. — Spese per i convitti a gestione diretta	733.470.000	584.978.375	39.928.773	624.907.148	108.562.852
4. — Rette per i convitti convenzionati	161.000.000	36.619.290	124.380.710	161.000.000	—
5. — Spese per l'Istituto magistrale Sansepolcro a gestione diretta	40.000.000	28.087.470	—	28.087.470	11.912.530
6. — Borse di studio	460.000.000	130.984.765	329.015.235	460.000.000	—
7. — Sussidi straordinari	11.000.000	9.771.190	707.030	10.478.220	521.780
8. — Assistenza sanitaria iscritti e pensionati	68.150.000.000	53.348.063.707	14.761.872.795	68.109.936.502	40.063.498
9. — Assegni di lutto	480.000.000	479.741.154	—	479.741.154	258.846
10. — Contributi per le colonie climatiche	150.000.000	129.197.931	4.407.000	133.604.931	16.395.069
	104.221.470.000	74.315.492.665	29.632.070.365	103.947.563.030	273.906.970
ONERI PATRIMONIALI					
11. — Interessi passivi	99.187.000	94.931.632	1.617.889	96.549.521	2.637.479
12. — Interessi su anticipazioni di cassa della Previdenza	1.820.000.000	1.824.939.000	—	1.824.939.000	4.939.000
13. — Imposte e tasse	17.100.000	4.134.832	12.965.168	17.100.000	—
14. — Manutenzione ordinaria immobili di proprietà	17.800.000	12.916.054	4.879.652	17.795.706	4.294
15. — Gestione immobili di proprietà	18.000.000	16.098.157	1.896.486	17.994.643	5.357
	1.972.087.000	1.953.019.675	21.359.195	1.974.378.870	2.291.870
SPESE PER IL PERSONALE					
16. — Stipendi ed assegni fissi	4.971.000.000	4.964.051.224	—	4.964.051.224	6.948.776
17. — Tredicesima mensilità	381.500.000	376.464.622	948.175	377.412.797	4.087.203
18. — Gratificazione annuale	762.500.000	729.914.518	1.033.944	730.948.462	31.551.538
19. — Indennità di missione e rimborso spese di viaggio	50.000.000	45.587.581	1.157.851	46.745.432	3.254.568
20. — Lavoro straordinario	430.000.000	369.118.769	49.448.020	418.566.789	11.433.211
21. — Indennità prima sistemazione e rimborso spese di trasferimento	17.500.000	3.431.425	23.895	3.455.320	14.044.680
22. — Indennità di licenziamento	45.000.000	35.020.979	9.918.015	44.938.994	61.006
23. — Contributi CPDEL	830.000.000	820.830.791	—	820.830.791	9.169.209
24. — Contributi INPS-INAM	132.000.000	132.081.566	—	132.081.566	81.566

LEGISLATURA V - DISEGNI DI LEGGE E RELAZIONI - DOCUMENTI

DESCRIZIONE	A c c e r t a m e n t i				Economie o maggiore spese
	Previsioni	Importi		Totali	
		Pagati	Rimasti da pagare		
25. - Contributi INAIL	3.000.000	1.596.899	1.115.955	2.712.854	287.146
26. - Contributi INADEL	280.000.000	258.977.393	605.630	259.582.923	20.417.077
27. - Contributi GESCAL	35.000.000	34.851.579	35.860	34.887.439	112.561
28. - Pensioni a carico dell'Istituto	23.600.000	19.821.191	3.778.809	23.600.000	—
	7.961.100.000	7.791.748.537	68.066.054	7.859.814.591	101.285.409
S P E S E G E N E R A L I					
29. - Fitti reali	469.650.000	404.687.453	2.237.335	406.924.788	62.725.212
30. - Fitti figurativi	90.243.000	90.243.600	—	90.243.600	600
31. - Illuminazione e forza motrice	50.000.000	38.888.012	7.664.036	46.552.048	3.447.952
32. - Riscaldamento	36.000.000	22.789.884	13.210.116	36.000.000	—
33. - Acqua	4.500.000	3.770.733	63.121	3.833.854	666.146
34. - Pulizia e disinfezione locali	100.000.000	94.618.047	4.890.431	99.508.478	491.522
35. - Riparazione, manutenzione locali uffici	5.000.000	4.404.171	249.661	4.653.832	346.168
36. - Riparazione, manutenzione assicurazione beni mobili	25.000.000	16.743.845	4.621.073	21.364.918	3.635.082
37. - Canoni macchinari C.M. e lavori meccanografici	244.000.000	154.494.905	70.695.451	225.190.356	18.809.644
38. - Rimborso alle banche spese di commissioni e postali per spedizioni assegni	20.000.000	18.593.321	3.600	18.596.921	1.403.079
39. - Cancelleria e stampati	180.000.000	85.427.678	27.915.900	113.343.578	16.656.422
40. - Spese postali e telegrafiche	180.000.000	162.619.497	10.197.326	172.816.823	7.183.177
41. - Spese telefoniche	75.000.000	72.766.895	2.233.105	75.000.000	—
42. - Biblioteca, abbonamenti a riviste manuali	10.000.000	7.086.104	906.370	7.992.474	2.007.526
43. - Spese per le autovetture	7.000.000	6.137.688	718.285	6.855.973	144.027
44. - Vestiario al personale	6.000.000	2.262.932	1.839.830	4.102.762	1.897.238
45. - Spese varie d'Ufficio ed impreviste	15.000.000	13.768.726	1.224.186	14.992.912	7.088
46. - Spese per gli Organi collegiali	55.000.000	55.000.000	—	55.000.000	—
47. - Contributi annuali agli Istituti di patronato	50.000.000	45.707.944	—	45.707.944	4.292.056
48. - Contributi ai CRAL e Befana	11.500.000	149.450	11.350.550	11.500.000	—
49. - Spese per le Commissioni di esame	7.000.000	6.962.338	12.000	6.974.338	25.662
	1.590.893.000	1.307.123.223	160.032.376	1.467.155.599	123.737.401
O N E R I P A T R I M O N I A L I					
50. - Manutenzione straordinaria immobili di proprietà	116.000.000	28.945.491	71.054.509	100.000.000	16.000.000
	116.000.000	28.945.491	71.054.509	100.000.000	16.000.000

LEGISLATURA V — DISEGNI DI LEGGE E RELAZIONI - DOCUMENTI

DESCRIZIONE	Previsioni	A c c e r t a m e n t i			Economie o maggiori spese
		Importi		Totali	
		Pagati	Rimasti da pagare		
SPESE GENERALI					
51. - Compensi al personale distaccato da altri Enti	10.000.000	9.565.457	—	9.565.457	434.432
52. - Spese di consulenza	3.000.000	2.828.795	103.480	2.932.275	67.725
53. - Spese per liti	8.500.000	4.357.941	2.601.995	6.959.936	1.540.064
54. - Acquisto di mobili e macchine	100.000.000	43.525.769	56.458.940	99.984.709	15.291
55. - Mostre, congressi e quote associative	3.000.000	4.486.275	162.200	1.648.475	1.351.525
56. - Lavoro straordinario a locali Uffici, Ambulatori	3.000.000	554.620	9.345	563.965	2.436.035
57. - Spese primo impianto e trasferimento Uffici e Ambulatori	10.000.000	7.165.498	2.786.365	9.951.863	48.137
58. - Corsi addestramento e qualificazione personale amministrativo	4.000.000	360.000	3.600.000	3.960.000	40.000
59. - Fondo di riserva	54.730.000	—	—	—	54.730.000
	196.230.000	69.844.355	65.722.325	135.566.680	60.663.320
MOVIMENTO DI CAPITALI					
60. - Acquisto di stabili	2.000.000.000	621.056.075	1.378.943.925	2.000.000.000	—
61. - Lavori agli stabili di proprietà ad incremento patrimoniale	155.000.000	—	155.000.000	155.000.000	—
62. - Acquisto di titoli	p. m.	—	—	—	—
63. - Fondo da impegnare per ulteriori investimenti	327.653.000	326.220.658	782.407	327.003.065	649.935
64. - Quote capitale annualità ammortamento mutui passivi	2.482.653.000	947.276.733	1.534.726.332	2.482.003.065	649.935
ANTICIPAZIONI					
65. - Per servizio economato	10.000.000	4.605.000	—	4.605.000	5.395.000
66. - Per il personale	350.000.000	—	—	—	432.762.783
a) imposta R.M. e C. 1958 e retro	—	260.950.900	—	260.950.900	—
b) cessione stipendi	—	3.516.012	27.042	3.543.054	—
c) quote riscaldamento	—	7.649.834	—	7.649.834	—
d) fitti immobili non dell'Istituto	—	134.326	97.976	232.302	—
e) IGE su fitti immobili di proprietà	—	486.645	—	486.645	—
è) registrazione contratti locazione	—	19.648.690	4.922.723	24.571.413	—
g) quote riscatti C.P.D.E.L.	—	—	—	—	—
h) quote a carico sanitari a contratto dei contribuiti CP DEL 1952/1959	—	—	—	—	—
ì) riscatto alloggi Via Gallipoli - Roma	—	9.263.342	—	9.263.342	—
1) quote riscatto	—	19.204.547	15.346	19.219.893	—
2) quote gestione	—	—	—	—	—

LEGISLATURA V — DISEGNI DI LEGGE E RELAZIONI - DOCUMENTI

DESCRIZIONE	A c c e r t a m e n t i				
	Previsioni	Importi		Totali	Economie o maggiori spese
		Pagati	Rimasti da pagare		
d) GESCAL	—	7.442	65.243.544	65.250.986	—
e) ONAOSI	—	6.812.165	7.157.211	13.969.376	—
f) trattante al personale distaccato	—	779.113	—	779.113	—
g) INADEL	—	575.867.173	—	575.867.173	—
	1.500.000.000	1.218.994.023	1.023.916.710	2.242.910.733	+ 742.910.733
DEPOSITI					
69. - Cauzionali	25.000.000	11.738.795	10.580.925	22.319.720	— 2.680.280
70. - Per contributi da regolarizzare	50.000.000	—	—	—	+ 56.943.414
a) versati in eccedenza	—	22.122.327	—	22.122.327	—
b) affluiti erroneamente	—	50.006.166	34.814.921	84.821.087	—
71. - Vari	—	—	—	—	—
	75.000.000	83.867.288	45.395.846	129.263.134	+ 54.263.134
GESTIONE CONVITTI E SCUOLE					
72. - Convitto maschile	294.700.000	294.331.033	23.004.363	317.335.396	+ 22.635.396
73. - Convitto femminile	234.610.000	218.064.304	17.961.154	236.025.458	+ 1.415.458
74. - Convitto femminile	222.215.000	215.376.336	11.236.130	226.612.466	+ 4.397.466
75. - Convitto maschile	—	—	—	—	—
76. - Istituto magistrale	46.318.000	44.176.583	13.062.489	57.239.072	+ 10.921.072
	797.843.000	771.948.256	65.264.136	837.212.392	+ 39.369.392
GESTIONE CONTRIBUTI GESCAL					
77. - Rimborso somme riscosse per conto della GESCAL	2.000.000.000	—	—	—	+ 1.437.329.491
a) contributi:					
1) ruolo 1967 e retro	—	489.433.951	655.872	490.089.823	—
2) ruolo 1968	—	2.862.895.240	49.744.710	2.912.639.950	—
b) penalità ed interessi di mora	—	15.448.481	1.029.766	16.478.247	—
c) varie	—	11.003.121	7.118.350	18.121.471	—
	2.000.000.000	3.378.780.793	58.548.698	3.437.329.491	+ 1.437.329.491

LEGISLATURA V — DISEGNI DI LEGGE E RELAZIONI - DOCUMENTI

DESCRIZIONE	A c c e r t a m e n t i				
	Previsioni	Importi		Totali	Economie o maggiore spese
		Pagati	Rimasti da pagare		
GESTIONE BOLLETTINO « INFORMAZIONI INADEL »					
78. - Spese per la gestione del bollettino «Informazioni INA-DEL»	16.900.000	—	—	—	+ 4.450.220
a) stampa delle copie omaggio	—	603.200	187.200	790.400	—
b) stampa alla Tecnindustria editrice	—	13.623.770	—	13.623.770	—
c) compensi ai collaboratori interni ed esterni	—	721.440	741.280	1.462.720	—
d) varie	—	355.690	358.900	714.590	—
e) utile di gestione	—	4.758.740	—	4.758.740	—
	16.900.000	20.062.840	1.287.380	31.350.220	+ 4.450.220
ANTICIPAZIONI DI CASSA					
79. - Della Gestione assistenza	p. m.	—	—	—	—
80. - Della Gestione previdenza	p. m.	—	—	—	—
SPESA DI AMMINISTRAZIONE IN COMUNE TRA LE DUE GESTIONI					
Anticipazioni spese per il personale	—	—	77.513.942	77.513.942	+ 77.513.942
Anticipazioni spese generali ordinarie	—	—	160.032.376	160.032.376	+ 160.032.376
Anticipazioni spese generali straordinarie	—	—	68.196.165	68.196.165	+ 68.196.165
	—	—	305.742.483	305.742.483	+ 305.742.483

LEGISLATURA V — DISEGNI DI LEGGE E RELAZIONI - DOCUMENTI

RENDICONTO DEL CONVITTO « PRINCIPE DI PIEMONTE » — ANAGNI

PAGINA BIANCA

LEGISLATURA V — DISEGNI DI LEGGE E RELAZIONI - DOCUMENTI

GESTIONE FINANZIARIA
PARTE I. — ENTRATA

DESCRIZIONE	Riferimento a svolgi- menti	Previsioni	A c c e r t a m e n t i			Maggiori o minori entrate
			Riscossi	Rimasti da riscuotere	Totali	
G E S T I O N E R E S I D U I						
Fondo di cassa al 31-12-1967	1	2.232.985	2.232.985	—	2.232.985	—
Crediti diversi al 31-12-1967	1	25.399.123	25.171.644	227.479	25.399.123	—
TOTALE GESTIONE RESIDUI		27.632.108	27.404.629	227.479	27.632.108	—
G E S T I O N E C O M P E T E N Z E						
ENTRATE EFFETTIVE						
ORDINARIE						
Rendite patrimoniali	2	850.000	260.364	418.682	679.046	170.954
Sovvenzione Amministrazione centrale	3	265.720.000	244.403.009	13.134.384	257.537.393	8.132.607
Entrate diverse	4	130.000	66.990	—	66.990	63.010
Entrate varie	5	—	972.690	—	972.690	972.690
TOTALE ENTRATE EFFETTIVE		266.700.000	245.703.053	13.553.066	259.256.119	7.443.881
PARTITE DI GIRO		28.000.000	49.759.938	8.319.339	58.079.277	30.079.277
TOTALE GESTIONE COMPETENZE		294.700.000	295.462.991	21.872.405	317.335.396	22.635.396
R I E P I L O G O						
TOTALE GESTIONE RESIDUI		27.632.108	27.404.629	227.479	27.632.108	—
TOTALE GESTIONE COMPETENZE		294.700.000	295.462.991	21.872.405	317.335.396	22.635.396
		322.332.108	322.867.620	22.099.884	344.967.504	22.635.396

LEGISLATURA V — DISEGNI DI LEGGE E RELAZIONI - DOCUMENTI

PARTE II. — USCITA

DESCRIZIONE	Riferimento a svolgimenti	Previsioni	Accertamenti			Economie o maggiori spese
			Importi		Totali	
			Pagati	Rimasti da pagare		
GESTIONE RESIDUI						
Debiti diversi al 31-12-1967	7	27.632.108	22.661.074	4.971.034	27.632.108	—
TOTALE GESTIONE RESIDUI		27.632.108	22.661.074	4.971.034	27.632.108	—
GESTIONE COMPETENZE SPESE EFFETTIVE						
ORDINARIE						
Oneri patrimoniali	8	650.000	478.953	159.410	638.363	11.637
Spese per il personale	9	209.650.000	201.089.585	6.233.030	207.322.615	2.327.385
Spese generali	10	12.600.000	8.736.488	3.296.931	12.033.419	566.581
Spese per i convittori	11	43.450.000	36.028.702	3.233.020	39.261.722	4.188.278
STRAORDINARIE						
Spese varie	12	350.000	—	—	—	350.000
TOTALE SPESE EFFETTIVE	13	266.700.000	246.333.728	12.922.391	259.256.119	7.443.881
PARITE DI GIRO		28.000.000	47.997.305	10.081.972	58.079.277	30.079.277
TOTALE GESTIONE COMPETENZE		294.700.000	294.331.033	23.004.363	317.335.396	22.635.396
RIEPILOGO						
TOTALE GESTIONE RESIDUI		27.632.108	22.661.074	4.971.034	27.632.108	—
TOTALE GESTIONE COMPETENZE		294.700.000	294.331.033	23.004.363	317.335.396	22.635.396
		322.332.108	316.992.107	27.975.397	344.967.504	22.635.396

LEGISLATURA V — DISEGNI DI LEGGE E RELAZIONI - DOCUMENTI

GESTIONE DI CASSA

ENTRATA

DESCRIZIONE	Importi	Riferimento a sviluppi e progetti
Rimanenza di cassa al 31-12-1967	2.232.985	
Riscossioni per residui	25.171.644	
Riscossioni per competenze	295.462.991	
	322.867.620	

USCITA

DESCRIZIONE	Importi	Riferimento a sviluppi e progetti
Pagamenti per residui	22.661.074	
Pagamenti per competenze	294.331.033	
Rimanenza di cassa al 31-12-1968	5.875.513	
	322.867.620	

LEGISLATURA V — DISEGNI DI LEGGE E RELAZIONI - DOCUMENTI

GESTIONE RESIDUI ATTIVI

PARTE I. — ENTRATA

DESCRIZIONE	Accertamenti anno 1968					Variazioni attive o passive
	Somme rimaste da riscuotere al 31-12-1967	Riscossioni	Residui al 31-12-1968	Totali		
RIMANENZA DI CASSA AL 31-12-1967	2.232.985	2.232.985	—	2.232.985	—	—
1. - Interessi attivi su depositi bancari	312.420	312.420	—	312.420	—	—
3. - Proventi fondi rustici	104.895	104.895	—	104.895	—	—
4. - Sovvenzione Amministrazione centrale	23.892.634	23.892.634	—	23.892.634	—	—
7. - Vendita rifiuti e materiale fuori uso	106.500	36.500	70.000	106.500	—	—
11-e). - Anticipazioni c/terzi: varie	77.450	48.500	28.950	77.450	—	—
11-d). - Anticipazioni c/terzi: personale	4.265	—	4.265	4.265	—	—
11-e). - Anticipazioni c/terzi: Gestione orto	553.106	553.106	—	553.106	—	—
11-f). - Anticipazioni c/terzi: esercizi futuri	83.000	83.000	—	83.000	—	—
12. - Anticipazioni c/alunni	40.200	40.200	—	40.200	—	—
14-f). - R.M. e C.	104.653	100.389	4.264	104.653	—	—
16. - Depositi cauzionali	120.000	—	120.000	120.000	—	—
	25.399.123	25.171.644	227.479	25.399.123	—	—

LEGISLATURA VI — DISEGNI DI LEGGE E RELAZIONI - DOCUMENTI

DESCRIZIONE	Previsioni	A c c e r t a m e n t i				Maggiori o minori entrate
		Importi		Totali		
		Riscossi	Rimasti da riscuotere			
RENDITE PATRIMONIALI						
1. - Interessi su c/c bancario	250.000	—	364.610	364.610	+	114.610
2. - Fitti di fabbricati	260.000	260.364	—	260.364	+	364
3. - Proventi fondi rustici	340.000	—	54.072	54.072	—	285.928
	850.000	260.364	418.682	679.046	—	170.954
CONTRIBUTI FISSI E RETTE						
4. - Sovvenzione Amministrazione centrale	265.720.000	244.403.009	13.134.384	257.537.393	—	8.182.607
	265.720.000	244.403.009	13.134.384	257.537.393	—	8.182.607
ENTRATE DIVERSE						
7. - Vendita rifiuti e materiale fuori uso	80.000	65.230	—	65.230	—	14.770
8. - Varie (risarcimento danni ecc.)	50.000	1.760	—	1.760	—	48.240
	130.000	66.990	—	66.990	—	63.010

LEGISLATURA V — DISEGNI DI LEGGE E RELAZIONI - DOCUMENTI

DESCRIZIONE	A c c e r t a m e n t i				
	Previsioni	Importi		Totali	Maggiori o minori entrate
		Riscossi	Rimasti da riscuotere		
ENTRATE STRAORDINARIE					
9. — Entrate varie	—	972.690	—	972.690	+ 972.690
	—	972.690	—	972.690	+ 972.690
PARTITE DI GIRO					
<i>Anticipazioni</i>					
10. — All'Economista	—	500.000	—	500.000	+ 500.000
11. — Per c/terzi:					
a) Amministrazione centrale	—	1.330.862	—	1.330.862	+ 1.330.862
b) vitto	—	6.294.300	—	6.294.300	+ 6.294.300
c) varie	—	5.833.364	—	5.833.364	+ 5.833.364
d) personale	—	965.792	243.460	1.209.252	+ 1.209.252
e) Gestione orto	—	92.812	20.865	113.677	+ 113.677
f) esercizi futuri	—	—	—	—	—
11-bis. — Anticipazioni una mensilità	—	—	8.022.009	8.022.009	+ 8.022.009
12. — Per conto alunni	—	66.830	33.005	99.835	+ 99.835
14. — Contributi vari	28.000.000	—	—	—	+ —
a) CPDEL	—	5.805.856	—	5.805.856	+ 5.805.856
b) INPS	—	2.094.988	—	2.094.988	+ 2.094.988
c) INADEL	—	10.795.851	—	10.795.851	+ 10.795.851
d) GESCAL	—	1.207.542	—	1.207.542	+ 1.207.542
e) ONAOSI	—	13.341	—	13.341	+ 13.341
f) R.M. e C.	—	9.230.181	—	9.230.181	+ 9.230.181
14. — Cessione stipendio	—	2.883.200	—	2.883.200	+ 2.883.200
17. — Depositi convittori	—	2.645.019	—	2.645.019	+ 2.645.019
	28.000.000	49.759.938	8.319.339	58.079.277	+ 30.079.277

LEGISLATURA V — DISEGNI DI LEGGE E RELAZIONI - DOCUMENTI

GESTIONE RESIDUI PASSIVI
PARTE II. — USCITA

DESCRIZIONE	Accertamenti anno 1968				Variazioni attive o passive
	Somme rimaste da pagare al 31-12-1967	Pagamenti	Residui al 31-12-1968	Totali	
3. - Manutenzione fabbricati ed impianti	97.000	97.000	—	97.000	—
7. - Stipendi ed assegni fissi	4.878.050	78.050	4.800.000	4.878.050	—
8. - 13 ^a mensilità	11.855	11.855	—	11.855	—
9. - Gratificazione annuale	3.238	3.238	—	3.238	—
10. - Indennità di missione	20.422	20.422	—	20.422	—
11. - Lavoro straordinario	1.177.198	1.116.164	61.034	1.177.198	—
13. - Indennità di licenziamento	229.185	229.185	—	229.185	—
14.-b). - Assicurazioni sociali	8.450	8.450	—	8.450	—
14.-c). - INAIL - Assicurazione infortuni	72.525	72.525	—	72.525	—
15. - Vestiario ed uniformi	159.300	159.300	—	159.300	—
16. - Contributo al CRAL e befana	300.000	300.000	—	300.000	—
17. - Combustibili	776.580	776.580	—	776.580	—
18. - Energia e materiale elettrico	347.859	347.859	—	347.859	—
21. - Spese per il culto	3.050	3.050	—	3.050	—
22. - Rinnovazione e manutenzione beni mobili	481.000	481.000	—	481.000	—
24. - Biblioteca	15.000	15.000	—	15.000	—
25. - Cancelleria e stampati	33.430	33.430	—	33.430	—
26. - Spese postali, telegrafiche e telefoniche	197.175	197.175	—	197.175	—
29. - Vitto	2.448.060	2.448.060	—	2.448.060	—
30. - Biancheria e vestiario	3.603.250	3.603.250	—	3.603.250	—
33. - Cure sanitarie ed ospedaliere	91.520	91.520	—	91.520	—
35. - Libri scolastici	1.771.210	1.771.210	—	1.771.210	—
37. - Materiale scolastico	259.280	259.280	—	259.280	—
38. - Divertimenti collettivi	327.500	327.500	—	327.500	—
39. - Premi, befana	321.000	321.000	—	321.000	—
43. - Insegnamenti speciali	15.000	15.000	—	15.000	—
44. - Spese varie e materiale sportivo	11.220	11.220	—	11.220	—
48-b). - Anticipazioni c/terzi: vitto	54.000	54.000	—	54.000	—
48-d). - Anticipazioni c/terzi: personale	62.500	62.500	—	62.500	—
48-e). - Anticipazioni c/terzi: gestione orto	367.056	367.056	—	367.056	—
51-f). - R.M. e C.	8.758.069	7.758.069	—	8.758.069	—
53. - Depositi cauzionali	110.000	—	110.000	110.000	—
54. - Depositi convertitori	621.126	621.126	—	621.126	—
	27.632.108	22.661.074	4.971.034	27.632.108	—

LEGISLATURA VI — DISEGNI DI LEGGE E RELAZIONI - DOCUMENTI

DESCRIZIONE	A c c e r t a m e n t i				
	Previsioni	Importi		Totali	Economie o maggiore spese
		Pagati	Rimasti da pagare		
ONERI PATRIMONIALI					
1. - Imposte, tasse ed assicurazioni	50.000	38.668	—	38.668	11.332
3. - Manutenzione fabbricati ed impianti	500.000	340.535	159.410	499.945	55
4. - Manutenzione giardini	100.000	99.750	—	99.750	250
	650.000	478.953	159.410	638.363	11.637
SPESE PER IL PERSONALE					
7. - Stipendi ed assegni fissi	130.000.000	129.815.158	158.050	129.973.208	26.792
8. - 13 ^a mensilità	8.750.000	8.458.887	186.116	8.645.003	104.997
9. - Gratificazione annuale	17.500.000	17.059.672	79.366	17.139.038	360.962
10. - Indennità di missione	500.000	428.543	12.892	441.435	58.565
11. - Lavoro straordinario	11.000.000	9.204.246	1.136.091	10.340.337	659.663
13. - Indennità di licenziamento	8.000.000	3.990.213	3.867.290	7.857.503	142.497
14. - Contributi vari:					
a) CPDEL	20.000.000	20.055.116	—	20.055.116	55.116
b) INPS	5.600.000	4.796.186	—	4.796.186	803.814
c) INADEL	6.000.000	6.005.276	—	6.005.276	5.276
d) GESCAL	900.000	858.028	—	858.028	41.972
e) INAIL	500.000	400.860	99.140	500.000	—
15. - Vestiario ed uniformi	500.000	7.000	315.300	322.300	177.700
16. - Contributo al CRAL e befana	400.000	10.400	378.785	389.185	10.815
	209.650.000	201.089.585	6.233.030	207.322.615	2.327.385

LEGISLATURA VI — DISEGNI DI LEGGE E RELAZIONI - DOCUMENTI

DESCRIZIONE	A c c o r t a m e n t i				
	Previsioni	Importi		Totali	Economie o maggiori spese
		Pagati	Rimasti da pagare		
SPESE GENERALI					
17. — Combustibili	3.300.000	2.710.880	493.450	3.204.330	95.670
18. — Energia e materiale elettrico	2.000.000	1.334.071	660.557	1.994.628	5.372
20. — Pulizia a disinfezione	1.100.000	1.003.955	96.000	1.099.955	45
21. — Spese per il culto	150.000	102.195	7.780	109.975	40.025
22. — Rinnovazione e manutenzione beni mobili	1.600.000	1.552.760	9.900	1.562.660	37.340
23. — Manutenzione mobili e macchine	400.000	240.020	158.640	398.660	1.340
24. — Biblioteca	1.500.000	79.430	1.418.300	1.497.730	2.270
25. — Cancelleria e stampati	350.000	273.120	39.800	312.920	37.080
26. — Spese postali, telegrafiche e telefoniche	1.600.000	1.105.137	411.304	1.516.441	83.559
27. — Spese di locomozione	500.000	262.585	1.200	263.785	236.215
28. — Spese varie d'ufficio	100.000	72.335	—	72.335	27.665
	12.600.000	8.736.488	3.296.931	12.033.419	566.581
SPESE PER I CONVITTORI					
29. — Vitto	26.000.000	22.419.890	1.617.680	24.037.570	1.962.430
30. — Biancheria e vestiario	3.100.000	1.243.340	703.600	1.946.940	1.153.060
31. — Calzature e spese inerenti	500.000	338.390	55.640	394.030	105.970
32. — Bucato, bagni e varia pulizia personale	700.000	477.200	30.000	507.200	192.800
33. — Cure sanitarie ed ospedaliere	2.700.000	2.447.030	173.300	2.620.330	79.670
34. — Parrucchiere e spese inerenti	750.000	595.750	—	595.750	154.250
35. — Libri scolastici	3.200.000	3.197.875	—	3.197.875	2.125
36. — Tasse scolastiche	700.000	658.880	—	658.880	41.120
37. — Materiale scolastico	1.200.000	967.190	185.000	1.152.190	47.810
38. — Divertimenti collettivi	1.150.000	902.860	54.000	956.860	193.140
39. — Premi, betana	600.000	466.655	129.000	595.655	4.345
40. — Viaggi	150.000	9.570	—	9.570	140.430
41. — Spese postali	325.000	283.610	—	283.610	41.390
42. — Assicurazione infortuni	225.000	203.962	—	203.962	21.038
43. — Insegnamenti speciali	1.700.000	1.651.300	—	1.651.300	48.700
44. — Spese varie e materiale sportivo	450.000	165.200	284.800	450.000	—
	43.450.000	36.028.702	3.233.020	39.261.722	4.188.278

LEGISLATURA V - DISEGNI DI LEGGE E RELAZIONI - DOCUMENTI

DESCRIZIONE	A c c e r t a m e n t i				
	Previsioni	Importi		Totali	Economie o maggiori spese
		Pagati	Rimasti da pagare		
SPESE STRAORDINARIE					
46. - Fondi di riserva	350.000	—	—	—	350.000
	350.000	—	—	—	350.000
PARTITE DI GIRO					
<i>Anticipazioni</i>					
47. - All'Economo	—	500.000	—	500.000	500.000
48. - Per c/terzi:	—	1.330.862	—	1.330.862	1.330.862
a) Amministrazione centrale	—	6.174.600	119.700	6.294.300	6.294.300
b) vitto	—	5.833.364	—	5.833.364	5.833.364
c) varie	—	1.194.599	14.653	1.209.252	1.209.252
d) personale	—	56.349	57.328	113.677	113.677
e) Gestione orto	—	—	—	—	—
f) esercizi futuri	—	8.022.009	—	8.022.009	8.022.009
48-bis. - Anticipazione una mensilità	—	99.835	—	99.835	99.835
49. - Per conto alunni	—	—	—	—	—
51. - Contributi vari	28.000.000	—	—	—	1.147.759
a) CPDEL	—	5.805.856	—	5.805.856	—
b) INPS	—	2.094.988	—	2.094.988	—
c) INADEL	—	10.795.851	—	10.795.851	—
d) GESCAL	—	1.207.542	—	1.207.542	—
e) ONAOSI	—	13.341	—	13.341	—
f) R.M. e C.	—	11.114	9.219.067	9.230.181	—
52. - Cessione stipendio	—	2.883.200	—	2.883.200	2.883.200
53. - Depositi convittori	—	1.973.795	671.224	2.645.019	2.645.019
	28.000.000	47.997.305	10.081.972	58.079.277	30.079.277

LEGISLATURA V — DISEGNI DI LEGGE E RELAZIONI - DOCUMENTI

RENDICONTO DEL CONSERVATORIO FEMMINILE — SANSEPOLCRO

PAGINA BIANCA

LEGISLATURA V — DISEGNI DI LEGGE E RELAZIONI - DOCUMENTI

GESTIONE FINANZIARIA

PARTE I. — ENTRATA

DESCRIZIONE	Riferimento a sviluppi	Previsioni	A c c e r t a m e n t i			Maggiori o minori entrate
			Riscossi	Rimasti da riscuotere	Totali	
G E S T I O N E R E S I D U I						
Fondo di cassa al 31-12-1967	1	2.883.059	2.883.059	—	2.883.059	—
Crediti diversi	1	29.562.246	24.757.851	732.453	25.490.304	4.071.942
TOTALE GESTIONE RESIDUI		32.445.305	27.640.910	732.453	28.373.363	4.071.942
G E S T I O N E C O M P E T E N Z E						
ENTRATE EFFETTIVE						
Rendite patrimoniali	2	272.000	70.415	232.581	302.996	30.996
Contributi fissi e rette	3	226.303.000	168.810.539	19.361.669	188.172.208	38.130.792
Entrate diverse	4	35.000	70.425	—	70.425	35.425
Entrate straordinarie	5	—	3.990	—	3.990	3.990
PARTITE DI GIRO						
Anticipazioni varie	6	—	11.796.418	7.961.272	19.757.690	19.757.690
Ritenute su stipendi e competenze	7	8.000.000	21.976.661	—	21.976.661	13.976.661
Depositi vari	8	—	5.578.030	163.458	5.741.488	5.741.488
TOTALE GESTIONE COMPETENZE		234.610.000	208.306.478	27.718.980	236.025.458	1.415.458
R I E P I L O G O						
TOTALE GESTIONE RESIDUI		32.445.305	27.640.910	732.453	28.373.363	4.071.942
TOTALE GESTIONE COMPETENZE		234.610.000	208.306.478	27.718.980	236.025.458	1.415.458
TOTALE GENERALE ENTRATA		267.055.305	235.947.388	28.451.433	264.398.821	2.656.484

LEGISLATURA V — DISEGNI DI LEGGE E RELAZIONI - DOCUMENTI

PARTE II. — USCITA

DESCRIZIONE	Riferimento a svolgimenti	Previsioni	Accertamenti			Economie o maggiori spese
			Importi		Totali	
			Pagati	Rimasti da pagare		
GESTIONE RESIDUI						
Debiti diversi	9	32.445.305	17.783.486	10.589.877	28.373.363	— 4.071.942
TOTALE GESTIONE RESIDUI		32.445.305	17.783.486	10.589.877	28.373.363	— 4.071.942
GESTIONE COMPETENZE						
USCITE EFFETTIVE						
Oneri patrimoniali	10	1.100.000	1.065.270	—	1.065.270	— 34.730
Spese per il personale	11	177.290.000	150.374.565	3.120.412	153.494.977	— 23.795.023
Spese generali	12	10.855.000	7.077.787	2.206.037	9.283.824	— 1.571.176
Spese per le convittrici	13	36.390.000	22.566.006	2.139.542	24.705.548	— 11.684.452
Spese straordinarie	14	975.000	—	—	—	— 975.000
PARTITE DI GIRO						
Anticipazioni varie	15	—	17.757.690	2.000.000	19.757.690	+ 19.757.690
Ritenute su stipendi e compensi	16	8.000.000	14.744.301	7.232.360	21.976.661	+ 13.976.661
Depositi vari	17	—	4.478.686	1.262.803	5.741.488	+ 5.741.488
TOTALE GESTIONE COMPETENZE		234.610.000	218.064.304	17.961.164	236.025.468	+ 1.415.468
RIEPILOGO						
TOTALE GESTIONE RESIDUI		32.445.305	17.783.486	10.589.877	28.373.363	— 4.071.942
TOTALE GESTIONE COMPETENZE		234.610.000	218.064.304	17.961.164	236.025.468	+ 1.415.468
TOTALE GENERALE USCITA		267.065.305	235.847.790	28.551.031	264.398.821	— 2.666.484

LEGISLATURA V — DISEGNI DI LEGGE E RELAZIONI - DOCUMENTI

GESTIONE DI CASSA

ENTRATA

DESCRIZIONE	Importi	Riferimento a svolgi- menti e pro- spetti
Fondo di cassa al 1°-1-1968	2.883.059	
Ammontare delle riscossioni effettuate durante l'anno:		
a) per residui	24.757.851	
b) per competenze	208.306.478	
	<u>233.064.329</u>	
	235.947.388	

USCITA

DESCRIZIONE	Importi	Riferimento a svolgi- menti e pro- spetti
Ammontare dei pagamenti effettuati durante l'anno:		
a) per residui	17.783.486	
b) per competenze	218.064.304	
Fondo di cassa al 31-12-1968	<u>235.847.790</u>	
	99.598	
	235.947.388	

LEGISLATURA V — DISEGNI DI LEGGE E RELAZIONI - DOCUMENTI

GESTIONE RESIDUI ATTIVI

PARTE I. — ENTRATA

DESCRIZIONE	Somme rimaste da riscuotere al 31-12-1967	Accertamenti anno 1968			Variazioni attive o passive
		Riscossioni	Residui al 31-12-1968	Totali	
ESERCIZIO 1964					
Art. 18. — Depositi vari	10.000	—	10.000	10.000	—
ESERCIZIO 1959					
Art. 14. — Contributi vari:					
e) R.M. e C.	17.868	17.868	—	17.868	—
ESERCIZIO 1960					
Art. 18. — Depositi vari	20.000	—	20.000	20.000	—
ESERCIZIO 1963					
Art. 12. — Anticipazioni e/alunne:					
a) biancheria e vestiario	16.380	—	16.380	16.380	—
b) varie	—	—	—	—	—
ESERCIZIO 1964					
Art. 12. — Anticipazioni per c/alunne:					
a) biancheria e vestiario	1.800	—	1.800	1.800	—
Art. 18. — Depositi vari	70.000	—	70.000	70.000	—

LEGISLATURA V — DISEGNI DI LEGGE E RELAZIONI - DOCUMENTI

Segue: Parte I. — Entrata

DESCRIZIONE	Accertamenti anno 1968				Variazioni attive o passive
	Somme rimaste da riscuotere al 31-12-1967	Riscossioni	Residui al 31-12-1968	Totali	
ESERCIZIO 1965					
Art. 12. — Anticipazioni per e/alunne:	11.300	7.030	4.270	11.300	—
a) biancheria e vestiario	14.005	14.005	—	14.005	—
e) R.M. e C.					
ESERCIZIO 1966					
Art. 11-bis. — Anticipazioni futuri miglioramenti economici	15.270	—	15.270	15.270	—
Art. 12. — Anticipazioni per e/alunne:	74.010	60.240	13.770	74.010	—
a) biancheria e vestiario					
Art. 14. — Contributi vari:	11.064	1.029	10.035	11.064	—
e) R.M. e C.	11.000	—	11.000	11.000	—
Art. 18. — Depositi vari.					
ESERCIZIO 1967					
Art. 1. — Interessi attivi su depositi bancari	245.261	245.261	—	245.261	—
Art. 4. — Sovvenzione Amministrazione centrale	26.321.329	22.249.387	—	22.249.387	4.071.942
Art. 11. — Anticipazioni per conto terzi:	1.331.597	1.331.597	—	1.331.597	—
b) vitto	735.909	174.181	561.728	735.909	—
e) al personale	232.000	232.000	—	232.000	—
c) varie					
Art. 12. — Anticipazioni per e/alunne:	161.732	161.732	—	161.732	—
a) biancheria e vestiario	12.000	12.000	—	12.000	—
b) varie	249.721	249.721	—	249.721	—
Art. 17. — Depositi delle convittrici					
	29.562.246	24.757.851	732.453	25.490.304	4.071.942

LEGISLATURA V — DISEGNI DI LEGGE E RELAZIONI - DOCUMENTI

DESCRIZIONE	A c c e r t a m e n t i					
	Previsioni	Importi		Totali	Maggiori o minori entrate	
		Riscossi	Rimasti da riscuotere			
RENDITE PATRIMONIALI						
1. — Interessi attivi su depositi bancari	200.000	—	232.581	232.581	+	32.581
3. — Proventi da fondi rustici	72.000	70.415	—	70.415	—	1.585
	272.000	70.415	232.581	302.996	+	30.996
CONTRIBUTI FISSI E RETTE						
4. — Sovvenzione Amministrazione centrale	226.303.000	168.810.539	19.361.669	188.172.208	—	38.130.792
	226.303.000	168.810.539	19.361.669	188.172.208	—	38.130.792
ENTRATE DIVERSE						
7. — Vendita rifiuti e materiale fuori uso	30.000	60.000	—	60.000	+	30.000
8. — Varie (risarcimento danni, ecc.)	5.000	10.425	—	10.425	+	5.425
	35.000	70.425	—	70.425	+	35.425
ENTRATE VARIE STRAORDINARIE						
9. — Entrate varie e straordinarie	—	3.990	—	3.990	+	3.990
	—	3.990	—	3.990	+	3.990

LEGISLATURA V — DISEGNI DI LEGGE E RELAZIONI - DOCUMENTI

DESCRIZIONE	A c c e r t a m e n t i				
	Previsioni	Importi		Totali	Maggiori o minori entrate
		Riscossi	Rimasti da riscuotere		
REINTEGRO ANTICIPAZIONI					
10. — Anticipazione all'Economia	—	100.000	—	100.000	+
11. — Anticipazione per c/terzi:					
a) Amministrazione centrale	—	1.755.276	—	1.755.276	+
b) vitto	—	4.900.600	1.274.276	6.174.876	+
c) varie	—	3.600.299	—	3.600.299	+
d) energia elettrica	—	110.000	—	110.000	+
e) al personale	—	843.475	—	843.475	+
f) una mensilità	—	—	6.423.634	6.423.634	+
12. — Anticipazioni per conto alunne:					
a) biancheria e vestiario	—	406.718	231.362	638.080	+
b) varie	—	80.050	32.000	112.050	+
	—	11.796.418	7.961.272	19.757.690	+
RITENUTE SU STIPENDI E COMPENSI					
14. — Contributi vari	8.000.000	—	—	—	+
a) Cassa di previdenza	—	4.914.467	—	4.914.467	—
b) assicurazioni sociali	—	49.504	—	49.504	—
c) INADEL	—	8.579.963	—	8.579.963	—
d) GESCAL	—	969.652	—	969.652	—
e) R.M. e C.	—	6.727.773	—	6.727.773	—
f) ONAOSI	—	13.502	—	13.502	—
15. — Cessione quinto stipendio	—	721.800	—	721.800	—
	8.000.000	21.976.661	—	21.976.661	+
DEPOSITI					
16. — Depositi cauzionali	—	—	—	—	—
17. — Depositi delle convittori	—	5.578.030	163.458	5.741.488	+
	—	5.578.030	163.458	5.741.488	+

LEGISLATURA V — DISEGNI DI LEGGE E RELAZIONI - DOCUMENTI

GESTIONE RESIDUI PASSIVI

PARTE II. — USCITA

DESCRIZIONE	Accertamenti anno 1968					Variazioni attive o passive
	Somme rimaste da pagare al 31-12-1967	Pagamenti	Residui al 31-12-1968	Totali		
7. — Stipendi e assegni fissi	5.771.996	278.716	5.493.280	5.771.996	—	
8. — 13a mensilità	80.927	80.927	—	80.927	—	
9. — Gratificazione annuale	45.580	45.580	—	45.580	—	
10. — Missione e rimborso viaggi	19.087	19.087	—	19.087	—	
11. — Lavoro straordinario	495.839	399.242	96.597	495.839	—	
13. — Indennità di licenziamento	7.916.090	2.916.090	5.000.000	7.916.090	—	
14. — Contributi vari:						
a) Cassa di previdenza	4.988.871	1.781.008	—	1.781.008	3.157.863	
b) assicurazioni sociali	1.074.643	1.074.643	—	1.074.643	—	
c) assicurazioni infortuni	144.255	144.255	—	144.255	—	
15. — Vestiario e uniformi al personale	20.000	20.000	—	20.000	—	
16. — Contributo al CRAL e Befana	78.200	78.200	—	78.200	—	
17. — Combustibili:						
a) nafta	354.700	354.700	—	354.700	—	
b) legna	20.000	—	—	—	20.000	
18. — Energia elettrica e materiale elettrico:						
a) illuminazione	358.159	358.159	—	358.159	—	
b) materiale elettrico	37.920	37.920	—	37.920	—	
19. — Acqua potabile	123.769	123.769	—	123.769	—	
20. — Rinnovazione e manutenzione:						
b) stoviglie	63.650	63.650	—	63.650	—	

LEGISLATURA V — DISEGNI DI LEGGE E RELAZIONI - DOCUMENTI

DESCRIZIONE	Accertamenti anno 1968				Somme rimaste da pagare al 31-12-1967	Variazioni attive o passive
	Pagamenti	Residui al 31-12-1968	Totali			
24. - Biblioteca	108.880	—	108.880	—	108.880	—
26. - Spese postali e telefoniche	85.844	—	85.844	—	85.844	—
30. - Biancheria e vestiario	921.804	—	921.804	—	921.804	578.196
31. - Calzature e spese inerenti	82.930	—	82.930	—	82.930	—
32. - Bucafo, bagni e varie pulizie personale	5.010	—	5.010	—	5.010	—
33. - Medicinali, cure sanitarie e ospedaliere	58.900	—	58.900	—	58.900	—
35. - Libri scolastici	44.861	—	44.861	—	44.861	—
36. - Tasse scolastiche	22.525	—	22.525	—	22.525	—
37. - Materiale scolastico	37.000	—	37.000	—	37.000	—
38. - Divertimenti collettivi e gite	7.800	—	7.800	—	7.800	—
39. - Premi e Befana	784.300	—	784.300	—	784.300	—
40. - Viaggi alle convittrici	10.000	—	10.000	—	10.000	228.100
41. - Spese postali delle convittrici	2.670	—	2.670	—	2.670	—
42. - Assicurazioni infortuni convenzionati	87.783	—	87.783	—	87.783	—
43. - Insegnamenti speciali:						
a) educazione fisica	37.500	—	37.500	—	37.500	—
48. - Anticipazione per c/terzi:						
c) varie	30.000	—	30.000	—	30.000	—
d) energia elettrica	110.000	—	110.000	—	110.000	—
51. - Contributi vari:						
a) Cassa di previdenza	1.157.010	—	1.157.010	—	1.157.010	—
c) R.M. e C.	5.966.356	—	5.966.356	—	5.966.356	—
d) Depositi delle convittrici	762.250	—	762.250	—	762.250	—
	32.445.305	10.589.877	28.373.363	—	17.783.486	4.171.942

LEGISLATURA V — DISEGNI DI LEGGE E RELAZIONI - DOCUMENTI

DESCRIZIONE	Previsioni	A c c e r t a m e n t i			Economie o maggiori spese	
		Pagati	Importi			Totali
			Rimasti da pagare			
1. - Imposte, tasse ed assicurazioni	—	—	—	—	—	
2. - Fitti di fabbricati urbani:						
a) reali	—	—	—	—	—	
b) figurativi	—	—	—	—	—	
3. - Manutenzione impianti e fabbricati	1.000.000	999.820	—	999.820	180	
4. - Manutenzione giardini	100.000	65.450	—	65.450	34.550	
	1.100.000	1.065.270	—	1.065.270	34.730	

ONERI PATRIMONIALI

SPESE PER IL PERSONALE

7. - Stipendi ed assegni fissi	111.000.000	99.345.152	—	99.345.152	11.654.848
8. - Tredicesima mensilità	8.000.000	6.631.934	—	6.631.934	1.368.066
9. - Gratificazione annuale	15.500.000	12.412.022	—	12.412.022	3.087.978
10. - Indennità missione e rimborso spese viaggi	250.000	164.255	74.263	238.518	11.482
11. - Lavoro straordinario	6.500.000	5.645.476	553.420	6.198.896	301.104
13. - Indennità di licenziamento	8.000.000	1.340.010	523.810	1.863.820	6.136.180
14. - Contributi vari:					
a) Cassa di previdenza	18.000.000	16.178.862	1.821.138	18.000.000	—
b) assicurazioni sociali	3.000.000	2.800.000	17.691	2.817.691	182.309
c) INADEL	5.500.000	4.762.636	—	4.762.636	737.364
d) GESCAL	900.000	878.708	—	878.708	21.292
e) assicurazione infortuni	260.000	209.910	50.090	260.000	—
15. - Vestiario al personale	300.000	5.600	—	5.600	294.400
16. - CRAL e betana	80.000	—	80.000	80.000	—
	177.290.000	150.374.565	3.120.412	153.494.277	23.795.023

SPESE GENERALI

17. - Combustibili	4.940.000	2.966.998	1.717.313	4.684.311	255.689
18. - Energia elettrica e materiale	3.000.000	2.007.027	206.288	2.213.315	786.685
19. - Acqua potabile	275.000	213.806	61.194	275.000	—

LEGISLATURA V — DISEGNI DI LEGGE E RELAZIONI - DOCUMENTI

DESCRIZIONE	A c c e r t a m e n t i				Economie o maggiori spese
	Previsioni	Importi		Totali	
		Pagati	Rimasti da pagare		
20. - Pulizia e disinfezione	400.000	287.111	16.000	303.111	96.889
21. - Spese per il Culto	150.000	115.330	23.400	138.730	11.270
22. - Rinnovazione e manutenzione	430.000	214.606	34.650	249.256	180.744
23. - Manutenzione mobili e macchine	200.000	198.340	—	198.340	1.660
24. - Biblioteca	300.000	96.115	30.000	120.115	179.885
25. - Cancelleria e stampati	200.000	181.190	8.000	189.190	10.810
26. - Spese postali telegrafiche e telefoniche	700.000	590.808	109.192	700.000	—
27. - Spese di locomozione	200.000	156.000	—	156.000	44.000
28. - Spese varie d'ufficio	60.000	56.456	—	56.456	3.544
	10.855.000	7.077.787	2.206.037	9.283.824	1.571.176
S P E S E P E R L E C O N V I T T R I C I					
29. - Vitto	23.000.000	14.227.069	—	14.227.069	8.772.931
30. - Biancheria e vestiario	2.000.000	550.193	878.000	1.428.193	571.807
31. - Calzature e spese inerenti	700.000	560.140	20.150	580.290	119.710
32. - Bucato, bagni e pulizia personale	500.000	483.813	—	483.813	16.187
33. - Medicinali, cure sanitarie e ospedaliere	1.880.000	1.487.310	311.500	1.808.810	71.190
34. - Parrucchiera e spese inerenti	200.000	149.860	—	149.860	50.140
35. - Libri scolastici	2.500.000	2.292.870	—	2.292.870	207.130
36. - Tasse scolastiche	280.000	226.380	22.320	248.700	31.300
37. - Materiale scolastico	900.000	880.105	—	880.105	19.895
38. - Divertimenti collettivi	1.700.000	669.620	150.000	819.620	880.380
39. - Premi e befanà alle convittrici	800.000	97.300	510.000	607.300	192.700
40. - Viaggi alle convittrici	30.000	19.630	—	19.630	10.370
41. - Spese postali alle convittrici	170.000	88.350	—	88.350	81.650
42. - Assicurazione infortuni convittrici	200.000	127.528	72.472	200.000	—
43. - Insegnamenti speciali	1.430.000	645.800	138.100	783.900	646.100
44. - Spese varie per le convittrici	100.000	50.038	37.000	87.038	12.962
	36.390.000	22.566.006	2.139.542	24.705.548	11.684.452
U S C I T E S T R A O R D I N A R I E					
45. - Fondo di riserva	975.000	—	—	—	975.000
	975.000	—	—	—	975.000

LEGISLATURA V — DISEGNI DI LEGGE E RELAZIONI - DOCUMENTI

DESCRIZIONE	A c c e r t a m e n t i				Economie o maggiore spese	
	Previsioni	Importi		Totali		
		Pagati	Rimasti da pagare			
ANTICIPAZIONI						
47. - Anticipazione all'Economia	—	100.000	—	100.000	+	100.000
48. - Anticipazione per c/terzi:	—	1.755.276	—	1.755.276	+	1.755.276
a) Amministrazione centrale	—	6.174.876	—	6.174.876	+	6.174.876
b) vitto	—	1.600.299	2.000.000	3.600.299	+	3.600.299
c) varie	—	110.000	—	110.000	+	110.000
d) energia elettrica	—	843.475	—	843.475	+	843.475
e) al personale	—	6.423.634	—	6.423.634	+	6.423.634
f) una mensilità	—	—	—	—	+	—
49. - Anticipazioni per c/alunne:	—	638.080	—	638.080	+	638.080
a) biancheria e vestiario	—	112.050	—	112.050	+	112.050
b) varie	—	17.757.690	2.000.000	19.757.690	+	19.757.690
RITENUTE SU STIPENDI E COMPENSI						
51. - Contributi vari:	8.000.000	—	—	—	+	13.976.661
a) Cassa di previdenza	—	4.404.608	509.859	4.914.467	+	4.914.467
b) Assicurazioni sociali	—	49.504	—	49.504	—	—
c) INADEL	—	8.579.963	—	8.579.963	—	—
d) GESCAL	—	969.652	—	969.652	—	—
e) R.M. e C.	—	5.272	6.722.501	6.727.773	—	—
f) ONAOSI	—	13.502	—	13.502	—	—
53. - Cessione quanto stipendio	—	721.800	—	721.800	—	—
—	8.000.000	14.744.301	7.232.360	21.976.661	+	13.976.661
DEPOSITI						
53. - Depositi cauzionali	—	—	—	—	+	—
54. - Depositi delle convittrici	—	4.478.685	1.262.803	5.741.488	+	5.741.488
—	—	4.478.685	1.262.803	5.741.488	+	5.741.488

LEGISLATURA V — DISEGNI DI LEGGE E RELAZIONI - DOCUMENTI

RENDICONTO DEL CONVITTO « SANTA CATERINA » — AREZZO

PAGINA BIANCA

LEGISLATURA V — DISEGNI DI LEGGE E RELAZIONI - DOCUMENTI

GESTIONE FINANZIARIA

PARTE I. — ENTRATA

DESCRIZIONE	Riferimento a svolgimenti	Previsioni	Accertamenti				Maggiori o minori entrate
			Importi		Totali		
			Riscossi	Rimasti da riscuotere			
GESTIONE RESIDUI							
Fondo di cassa al 31-12-1967	1	4.238.883	4.238.883	—	4.238.883	—	
Crediti diversi		14.870.966	14.416.946	454.020	14.870.966	—	
TOTALE RESIDUI		19.109.849	18.655.829	454.020	19.109.849	—	
GESTIONE COMPETENZE							
ENTRATE EFFETTIVE							
Rendite patrimoniali	2	318.000	18.921	261.018	279.939	38.061	
Contributi fissi e rette	3	211.242.000	171.764.827	7.432.720	179.197.547	32.044.353	
Entrate diverse	4	55.000	7.100	—	7.100	47.900	
PARTITE DI GIRO							
Anticipazioni varie	5	—	15.193.922	7.841.178	23.035.100	23.035.100	
Contributi vari	6	13.000.000	19.310.762	182.028	19.492.790	6.492.790	
Depositi vari	7	—	4.489.169	110.821	4.599.990	4.599.990	
TOTALE COMPETENZE		224.615.000	210.784.701	15.827.765	226.612.466	1.997.466	
RIEPILOGO							
TOTALE RESIDUI		19.109.849	18.655.829	454.020	19.109.849	—	
TOTALE COMPETENZE		224.615.000	210.784.701	15.827.765	226.612.466	1.997.466	
TOTALE GENERALE		243.724.849	229.440.530	16.281.785	245.722.315	1.997.466	

LEGISLATURA V — DISEGNI DI LEGGE E RELAZIONI - DOCUMENTI

PARTE II. — USCITA

DESCRIZIONE	Riferimento a svolgimenti	Previsioni	Accertamenti				Economie o maggiori spese
			Importi		Totali		
			Pagati	Rimasti da pagare			
GESTIONE RESIDUI							
Debiti diversi	8	19.109.849	13.250.006	5.859.843	19.109.849	—	
TOTALE RESIDUI		19.109.849	13.250.006	5.859.843	19.109.849	—	
GESTIONE COMPETENZE							
USCITE EFFETTIVE							
Oneri patrimoniali	9	1.455.000	1.102.826	248.500	1.351.326	103.674	
Spese per il personale	10	163.210.000	139.294.437	2.517.193	141.811.630	21.328.370	
Spese generali	11	12.050.000	8.343.461	885.723	9.229.184	2.820.816	
Spese per le convittrici	12	34.900.000	26.186.806	905.640	27.092.446	7.807.554	
PARTITE DI GIRO							
Anticipazioni varie	13	—	23.035.100	—	23.035.100	23.035.100	
Contributi vari	14	13.000.000	13.562.218	5.930.572	19.492.790	6.492.790	
Depositi vari	15	—	3.851.488	748.502	4.599.990	4.599.990	
TOTALE COMPETENZE		224.615.000	215.376.336	11.236.130	226.612.466	1.997.466	
RIEPILOGO							
TOTALE RESIDUI		19.109.849	13.250.006	5.859.843	19.109.849	—	
TOTALE COMPETENZE		224.615.000	215.376.336	11.236.130	226.612.466	1.997.466	
TOTALE GENERALE		243.724.849	228.626.342	17.095.973	245.722.315	1.997.466	

LEGISLATURA V — DISEGNI DI LEGGE E RELAZIONI - DOCUMENTI

GESTIONE DI CASSA

ENTRATA

DESCRIZIONE	Importi	Riferimento a sviluppi a progetti
Fondo di cassa al 31 dicembre 1967	4.238.883	
Ammontare delle riscossioni effettuate durante l'anno:		
a) per residui	14.416.946	
b) per competenze	210.784.701	
	225.201.647	
	229.440.530	

USCITA

DESCRIZIONE	Importi	Riferimento a sviluppi a progetti
Ammontare dei pagamenti effettuati durante l'anno:		
a) per residui	13.250.006	
b) per competenze	215.376.336	
Fondo di cassa al 31 dicembre 1968	228.626.342	
	814.188	
	229.440.530	

LEGISLATURA V — DISEGNI DI LEGGE E RELAZIONI - DOCUMENTI

GESTIONE RESIDUI ATTIVI

PARTE I. — ENTRATA

DESCRIZIONE	Accertamenti anno 1968				Variazioni attive o passive
	Somme rimaste da riscuotere al 31-12-1967	Riscossioni	Residui al 31-12-1968	Totali	
ESERCIZIO 1967 E RETRO					
1. — Interessi su c/c di banca	199.641	199.641	—	199.641	—
3. — Fondi rustici: d) Censi e canoni	7.081	7.081	—	7.081	—
4. — Sovvenzione Amministrazione centrale	12.158.510	12.158.510	—	12.158.510	—
11. — Anticipazioni per c/terzi: b) vitto c) varie	1.081.330 431.000	1.081.330 431.000	— —	1.081.330 431.000	— —
12. — Anticipazioni per c/alunne: a) biancheria e vestiario b) varie	859.465 7.200	522.445 7.200	337.020 —	859.465 7.200	— —
14. — Contributi vari: e) imposta R.M. e C. 1957-58	2.322	2.322	—	2.322	—
16. — Depositi cauzionali	117.000	—	117.000	117.000	—
17. — Depositi convittrici	7.417	7.417	—	7.417	—
	14.870.966	14.416.946	454.020	14.870.966	—
FONDO DI CASSA AL 31-12-1967	4.238.883	4.238.883	—	4.238.883	—
TOTALE RESIDUI ATTIVI	14.870.966	14.416.946	454.020	14.870.966	—
	19.109.849	18.655.829	454.020	19.109.849	—

LEGISLATURA V — DISEGNI DI LEGGE E RELAZIONI - DOCUMENTI

DESCRIZIONE	A c c e r t a m e n t i					Maggiori o minori entrate
	Previsioni	Importi		Totali		
		Riscossi	Rimasti da risuotere			
RENDITE PATRIMONIALI						
1. - Interessi attivi su c/c di Banca	300.000	—	261.018	261.018	—	38.982
3. - Fondi rustici	18.000	18.921	—	18.921	+	921
	318.000	18.921	261.018	279.939	—	38.061
CONTRIBUTI FISSI E RETTE						
4. - Sovvenzione Amministrazione centrale	211.242.000	171.764.827	7.432.720	179.197.547	—	32.044.453
	211.242.000	171.764.827	7.432.720	179.197.547	—	32.044.453
ENTRATE DIVERSE						
7. - Vendita rifiuti e materiale fuori uso	40.000	4.100	—	4.100	—	35.900
8. - Varie (risarcimento danni)	15.000	—	—	—	—	15.000
9. - Entrate varie straordinarie	—	3.000	—	3.000	+	3.000
	55.000	7.100	—	7.100	—	47.900
REINTEGRO ANTICIPAZIONI PER CONTO TERZI						
10. - Anticipazioni all'Economia	—	100.000	—	100.000	+	100.000
11. - Anticipazioni per c/terzi:						
a) Amministrazione centrale	—	412.998	—	412.998	+	412.998
b) vitto	—	4.429.800	1.281.477	5.711.277	+	5.711.277

LEGISLATURA V — DISEGNI DI LEGGE E RELAZIONI - DOCUMENTI

DESCRIZIONE	A c c e r t a m e n t i				
	Previsioni	Importi		Totali	Maggiori o minori entrate
		Riscossi	Rimasti da riscuotere		
c) varie	—	7.093.817	—	7.093.817	+
e) al personale	—	1.579.907	236.380	1.816.287	+
f) proventi del potere	—	3.600	—	3.600	+
g) anticipazione di una mensilità di retribuzione	—	—	5.877.561	5.877.561	+
12. - Anticipazioni per e/alunne:	—	1.548.860	414.680	1.963.540	+
a) biancheria-vestiario	—	24.940	31.080	56.020	+
b) varie	—	15.193.922	7.841.178	23.035.100	+
REINTEGRO CONTRIBUTI DI PREVIDENZA					
14. - Contributi vari	13.000.000	—	—	—	+
a) Cassa di previdenza	—	4.516.927	182.028	4.698.955	—
b) assicurazioni sociali	—	19.136	—	19.136	—
c) INADEL	—	7.897.619	—	7.897.619	—
d) GESCAL	—	897.878	—	897.878	—
e) imposta R.M. e C.	—	5.965.630	—	5.965.630	—
f) contributi ONAOSI	—	13.572	—	13.572	—
	13.000.000	19.310.762	182.028	19.492.790	+
REINTEGRO DEPOSITI VARI					
16. - Depositi cauzionali	—	—	2.500	2.500	+
17. - Depositi convittorii	—	4.489.169	108.321	4.597.490	+
	—	4.489.169	110.821	4.599.990	+

LEGISLATURA V — DISEGNI DI LEGGE E RELAZIONI - DOCUMENTI

GESTIONE RESIDUI PASSIVI

PARTE II. — USCITA

DESCRIZIONE	Accertamenti anno 1968				Variazioni attive o passive
	Somme rimaste da pagare al 31-12-1967	Pagamenti	Residui al 31-12-1968	Totali	
ESERCIZIO 1967 E RETRO					
6. - Legati, congrue e contributi vari	100.000	100.000	—	100.000	—
7. - Stipendi e assegni fissi personale	5.689.544	—	5.689.544	5.689.544	—
11. - Lavoro straordinario	2.211.203	2.041.887	169.316	2.211.203	—
13. - Indennità licenziamento personale	810.120	810.120	—	810.120	—
14. - Contributi vari:					
a) Cassa di previdenza	1.400.000	1.400.000	—	1.400.000	—
b) assicurazioni sociali	56.830	56.830	—	56.830	—
c) assicurazioni infortuni	140.000	140.000	—	140.000	—
16. - Contributo CRAL e Befana dipendenti	64.560	64.560	—	64.560	—
17. - Combustibile:					
a) carbone e nafta	241.000	241.000	—	241.000	—
c) gas	53.974	53.974	—	53.974	—
17. - Energia elettrica e materiale:					
a) illuminazione	230.000	230.000	—	230.000	—
b) forza motrice	207.635	207.635	—	207.635	—
c) materiale elettrico	84.600	84.600	—	84.600	—
19. - Acqua potabile	68.000	68.000	—	68.000	—
20. - Pulizie e disinfezione	20.000	20.000	—	20.000	—
22. - Rinnovazione e manutenzione:					
a) materassi e coperte	245.000	245.000	—	245.000	—
d) varie (tappezzerie, ecc.)	19.000	19.000	—	19.000	—
26. - Spese postelegrafoniche	113.765	113.765	—	113.765	—
37. - Materiale scolastico	37.400	37.400	—	37.400	—
39. - Premi e befana convittrici	293.400	293.400	—	293.400	—
48. - Anticipazioni per c/terzi:					
e) al personale	48.570	48.570	—	48.570	—
51. - Contributi vari:					
a) cassa di previdenza	511.596	511.596	—	511.596	—
e) imposta R.M. e C.	5.362.738	5.362.755	983	5.363.738	—
54. - Depositi convittrici	1.099.914	1.099.914	—	1.099.914	—
	19.109.849	13.250.006	5.859.843	19.109.849	—

LEGISLATURA V — DISEGNI DI LEGGE E RELAZIONI - DOCUMENTI

DESCRIZIONE	A c c e r t a m e n t i				Economie o maggiori spese
	Previsioni	Importi		Totali	
		Pagati	Rimasti da pagare		
ONERI PATRIMONIALI					
3. — Manutenzione fabbricati, impianti	900.000	745.596	148.500	894.096	5.904
4. — Manutenzione giardini	300.000	243.780	—	243.780	56.220
5. — Fondi rustici	50.000	11.750	—	11.750	38.250
6. — Legati, congrue e contributi varii	205.000	101.700	100.000	201.700	3.300
	1.455.000	1.102.826	248.500	1.351.326	103.674
SPESE PER IL PERSONALE					
7. — Stipendi e assegni fissi al personale	108.000.000	92.671.100	—	92.671.100	15.328.900
8. — Tredicesima mensilità	6.750.000	6.980.721	—	5.980.721	769.279
9. — Gratificazione annuale	11.200.000	10.848.255	—	10.848.255	351.745
10. — Indennità missione e viaggi	300.000	112.286	17.193	129.479	170.521
11. — Lavoro straordinario	9.000.000	6.227.159	—	6.227.159	2.772.841
13. — Indennità licenziamento personale	3.400.000	314.713	2.500.000	2.814.713	585.287
14. — Contributi vari:					
a) Casa di previdenza	15.500.000	15.376.767	—	15.376.767	123.233
b) assicurazioni sociali	3.200.000	2.559.750	—	2.559.750	640.250
c) INADEL	4.500.000	4.374.515	—	4.374.515	125.485
d) GESCAL	650.000	634.476	—	634.476	15.524
e) assicurazioni infortuni	400.000	69.505	—	69.505	330.495
15. — Vestiario e uniformi al personale	230.000	122.500	—	122.500	107.500
16. — Contributo CRAL e betana dipendenti	80.000	2.690	—	2.690	77.310
	163.210.000	139.294.437	2.517.193	141.811.630	21.398.370
SPESE GENERALI					
17. — Combustibile	4.000.000	3.085.424	294.176	3.379.600	620.400
18. — Energia elettrica e materiale	3.250.000	2.148.146	284.186	2.432.332	817.668
19. — Acqua potabile	400.000	294.802	105.198	400.000	—

LEGISLATURA V — DISEGNI DI LEGGE E RELAZIONI - DOCUMENTI

DESCRIZIONE	A c c e r t a m e n t i				Economie o maggiori spese
	Previsioni	Importi		Totali	
		Pagati	Rimasti da pagare		
20. - Pulizia e disinfezione	600.000	449.230	—	449.230	150.770
21. - Spese per il culto	350.000	262.760	—	262.760	87.240
22. - Rinnovazione e manutenzione	750.000	320.125	—	320.125	429.875
23. - Manutenzione mobili e macchine	200.000	167.820	29.000	196.820	3.180
24. - Biblioteca	1.000.000	598.647	—	598.647	401.353
25. - Cancelleria e stampati	300.000	246.115	—	246.115	53.885
26. - Spese postelegrafoniche	800.000	626.837	173.163	800.000	—
27. - Spese di locomozione	350.000	108.590	—	108.590	241.410
28. - Spese varie d'ufficio	50.000	34.965	—	34.965	15.035
	12.050.000	8.343.461	885.723	9.229.184	2.820.816
S P E S E P E R L E C O N V I T T R I C I					
29. - Vitto	20.500.000	15.597.796	—	15.597.796	4.902.204
30. - Biancheria e vestiario	2.000.000	829.090	62.400	891.490	1.108.510
31. - Calzature e spese inerenti	250.000	129.035	—	129.035	120.965
32. - Bucati, bagni e varie pulizie personale	400.000	360.935	—	360.935	39.065
33. - Medicinali, cure sanitarie e ospedaliere	1.600.000	1.412.200	—	1.412.200	187.800
34. - Parrucchiera e spese inerenti	350.000	312.500	—	312.500	37.500
35. - Libri scolastici	3.900.000	3.447.000	453.000	3.900.000	—
36. - Taese scolastiche e depositi	900.000	823.881	—	823.881	76.119
37. - Materiale scolastico	800.000	524.865	66.240	591.105	208.895
38. - Divertimenti collettivi	2.000.000	1.349.415	29.000	1.378.415	621.585
39. - Premi e befana convittrici	600.000	280.000	295.000	575.000	25.000
40. - Viaggi alle convittrici	20.000	5.300	—	5.300	14.700
41. - Spese postali convittrici	160.000	132.640	—	132.640	27.360
42. - Assicurazioni infortuni convittrici	150.000	139.630	—	139.630	10.370
43. - Insegnamenti speciali	1.200.000	819.350	—	819.350	380.650
44. - Spese varie per le convittrici	70.000	23.169	—	23.169	46.831
	34.900.000	26.186.806	905.640	27.092.446	7.807.554

LEGISLATURA V — DISEGNI DI LEGGE E RELAZIONI - DOCUMENTI

DESCRIZIONE	Previsioni	A c c e r t a m e n t i				Economie o maggiore spese
		Importi		Totali		
		Pagati	Rimasti da pagare			
ANTICIPAZIONI PER CONTO TERZI						
47. - Anticipazioni all'Economia	—	100.000	—	100.000	+	100.000
48. - Anticipazioni per c/terzi:	—	412.998	—	412.998	+	412.998
a) Amministrazione centrale	—	5.711.277	—	5.711.277	+	5.711.277
b) vitto	—	7.093.817	—	7.093.817	+	7.093.817
c) varie	—	1.816.287	—	1.816.287	+	1.816.287
e) al personale	—	3.600	—	3.600	+	3.600
f) spese per il potere	—	5.877.561	—	5.877.561	+	5.877.561
g) anticipazione di una mensilità di retribuzione	—	—	—	—	+	—
49. - Anticipazioni per c/alunne:	—	1.963.540	—	1.963.540	+	1.963.540
a) biancheria e vestiario	—	56.020	—	56.020	+	56.020
b) varie	—	23.035.100	—	23.035.100	+	23.035.100
CONTRIBUTI VARI						
51. - Contributi vari	13.000.000	4.698.955	—	4.698.955	+	6.492.790
a) Cassa di previdenza	—	19.136	—	19.136	—	—
b) assicurazioni sociali	—	7.897.619	—	7.897.619	—	—
c) INADEL	—	897.878	—	897.878	—	—
d) GESCAL	—	35.058	5.930.572	5.965.630	—	—
e) imposta R.M. e C.	—	13.572	—	13.572	—	—
f) contributi ONAOSI	—	—	—	—	—	—
	13.000.000	13.562.218	5.930.572	19.492.790	+	6.492.790
DEPOSITI VARI						
53. - Depositi cauzionali	—	2.500	—	2.500	+	2.500
54. - Depositi convittori	—	3.848.988	748.502	4.597.490	+	4.597.490
	—	3.851.488	748.502	4.599.990	+	4.599.990

LEGISLATURA V — DISEGNI DI LEGGE E RELAZIONI - DOCUMENTI

RENDICONTO DELL'ISTITUTO MAGISTRALE — SANSEPOLCRO

PAGINA BIANCA

LEGISLATURA V — DISEGNI DI LEGGE E RELAZIONI - DOCUMENTI

GESTIONE FINANZIARIA

PARTE I. — ENTRATA

DESCRIZIONE	Riferimento a sviluppi (ment)	Previsioni	A c c e r t a m e n t i			Maggiori o minori entrate
			Riscossi	Rimasti da riscuotere	Totali	
GESTIONE RESIDUI						
Fondo di cassa al 31-12-1967	1	1.648.401	1.648.401	—	1.648.401	—
Crediti diversi		15.954.329	4.355.184	11.605.278	15.960.462	+ 6.133
TOTALE GESTIONE RESIDUI		17.602.730	6.003.585	11.605.278	17.608.863	+ 6.133
GESTIONE COMPETENZA						
ENTRATE EFFETTIVE						
Interessi su c/c bancario	2	40.000	—	29.065	29.065	— 10.935
Sovvenzione Amministrazione centrale	3	39.558.000	28.087.470	—	28.087.470	— 11.470.530
Contributi fissi	3	20.000	21.835	—	21.835	+ 1.835
Tasse scolastiche	3	2.700.000	3.116.750	—	3.116.750	+ 416.750
PARTITE DI GIRO						
Anticipazioni per conto terzi	4	—	8.934.670	11.548.700	20.483.370	+ 20.483.370
Contributi vari	5	4.000.000	5.500.582	—	5.500.582	+ 1.500.582
TOTALE GESTIONE COMPETENZE		46.318.000	45.661.307	11.577.765	57.239.072	+ 10.921.072
RIEPILOGO						
TOTALE GESTIONE RESIDUI		17.602.730	6.003.586	11.605.278	17.608.863	+ 6.133
TOTALE GESTIONE COMPETENZE		46.318.000	45.661.307	11.577.765	57.239.072	+ 10.921.072
TOTALE GENERALE DELL'ENTRATA		63.920.730	51.664.892	23.183.043	74.847.935	+ 10.927.205

LEGISLATURA V — DISEGNI DI LEGGE E RELAZIONI - DOCUMENTI

PARTE II. — USCITA

DESCRIZIONE	Riferimento a sviluppi-menti	Previsioni	Accertamenti				Economie o maggiori spese
			Importi		Totali		
			Pagati	Rimasti da pagare			
GESTIONE RESIDUI							
Debiti diversi	6	17.602.730	6.724.808	10.884.055	17.608.863	+	6.133
TOTALE GESTIONE RESIDUI		17.602.730	6.724.808	10.884.055	17.608.863	+	6.133
GESTIONE COMPETENZA							
USCITE EFFETTIVE							
Spese per il personale	7	40.598.000	25.755.497	4.019.670	29.775.167	—	10.822.833
Spese generali	8	1.720.000	1.467.082	12.871	1.479.953	—	240.047
PARTITE DI GIRO							
Anticipazioni per conto terzi	9	—	13.691.848	6.791.522	20.483.370	+	20.483.370
Contributi vari	10	4.000.000	3.262.156	2.238.426	5.500.582	+	1.500.582
TOTALE GESTIONE COMPETENZE		46.318.000	44.176.583	13.062.489	57.239.072	+	10.921.072
RIEPILOGO							
TOTALE GESTIONE RESIDUI		17.602.730	6.724.808	10.884.055	17.608.863	+	6.133
TOTALE GESTIONE COMPETENZE		46.318.000	44.176.583	13.062.489	57.239.072	+	10.921.072
TOTALE GENERALE DELL'USCITA		63.920.730	50.901.391	23.946.544	74.847.935	+	10.927.205

LEGISLATURA V — DISEGNI DI LEGGE E RELAZIONI - DOCUMENTI

GESTIONE DI CASSA

ENTRATA

DESCRIZIONE	Importi	Riferimento a svolgi- menti e pro- e pro- spetti
Fondo di cassa all'1-1-1968	1.648.401	
Ammontare delle riscossioni effettuate durante l'anno:		
a) per residui	4.355.184	
b) per competenze	45.661.307	
	50.016.491	
	51.664.892	

USCITA

DESCRIZIONE	Importi	Riferimento a svolgi- menti e pro- spetti
Ammontare dei pagamenti effettuati durante l'anno:		
a) per residui	6.724.808	
b) per competenze	44.176.583	
Fondo di cassa al 31 dicembre 1968	50.901.391	
	763.501	
	51.664.892	

LEGISLATURA V — DISEGNI DI LEGGE E RELAZIONI - DOCUMENTI

GESTIONE RESIDUI ATTIVI

PARTE I. — ENTRATA

DESCRIZIONE	Accertamenti anno 1968					Variazioni attive o passive
	Somme rimaste da riscuotere al 31-12-1967	Riscossioni	Residui al 31-12-1968	Totali		
1. — Interessi attivi su c/c bancario	34.482	34.482	—	34.482	—	
4. — Sovvenzione Amministrazione centrale	3.054.569	3.060.702	—	3.060.702	+ 6.133	
11-e). — Anticipazioni al personale	1.260.000	1.260.000	—	1.260.000	—	
13. — Per funzionamento classi collaterali a carico del Comune di Sansepolero	11.557.745	—	11.557.745	11.557.745	—	
14-a). — Cassa di previdenza	47.533	—	47.533	47.533	—	
	15.954.329	4.355.184	11.605.184	15.960.462	+ 6.133	
Fondo di cassa al 31-12-1967	1.648.401	1.648.401	—	1.648.401	—	
Crediti diversi	15.954.329	4.355.184	11.605.278	15.960.462	+ 6.133	
	17.602.730	6.003.585	11.605.278	17.608.863	+ 6.133	

LEGISLATURA V - DISEGNI DI LEGGE E RELAZIONI - DOCUMENTI

DESCRIZIONE	Accertamenti					Maggiori o minori entrate
	Previsioni	Importi		Totali		
		Riscossi	Rimasti da riscuotere			
RENDITE PATRIMONIALI						
1. - Interessi attivi su c/c bancario	40.000	—	29.065	29.065	—	10.935
	40.000	—	29.065	29.065	—	10.935
CONTRIBUTI FISSI						
4. - Sovvenzione Amministrazione centrale	39.558.000	28.087.470	—	28.087.470	—	11.470.530
5. - Contributi fissi dello Stato	20.000	21.835	—	21.835	+	1.835
6. - Tasse scolastiche	2.700.000	3.116.750	—	3.116.750	+	416.750
	42.278.000	31.226.055	—	31.226.055	—	11.051.945
REINTEGRO ANTICIPAZIONI PER CONTO TERZI						
10. - Anticipazioni all'Economia	—	20.000	—	20.000	+	20.000
11. - Anticipazioni per conto terzi:						
a) Amministrazione centrale	—	6.790.522	—	6.790.522	+	6.790.522
c) varie	—	1.262.000	2.000.000	3.262.000	+	3.262.000
e) al personale	—	861.148	1.202.000	2.063.148	+	2.063.148
12. - Anticipazioni per conto alunne	—	1.000	—	1.000	+	1.000
13. - Spese per classi collaterali anno scolastico 1967-68 a carico del Comune di Sansepolcro	—	—	8.346.700	8.346.700	+	8.346.700
	—	8.934.670	11.548.700	20.483.370	+	20.483.370
REINTEGRO CONTRIBUTI DI PREVIDENZA						
14. - Contributi vari	4.000.000	—	—	—	+	1.162.182
a) cassa di previdenza	—	1.264.198	—	1.264.198	+	—
b) assicurazioni sociali	—	117.166	—	117.166	+	—
c) INADEL	—	1.723.481	—	1.723.481	+	—
d) GESCAL	—	237.280	—	237.280	+	—
e) R.M. e C.	—	1.820.057	—	1.820.057	+	—
15. - Cessione quinto stipendio	—	338.400	—	338.400	+	338.400
	4.000.000	5.500.582	—	5.500.582	+	1.500.582

LEGISLATURA V — DISEGNI DI LEGGE E RELAZIONI - DOCUMENTI

GESTIONE RESIDUI PASSIVI
PARTE II. — USCITA

DESCRIZIONE	Accertamenti anno 1968				
	Somme rimaste da pagare al 31-12-1967	Pagamenti	Residui al 31-12-1968	Totali	Variazioni attive o passive
5. - Stipendi ed assegni fissi al personale	4.500.000	—	4.500.000	4.500.000	—
6. - 13 ^a mensilità	3.580.000	143.636	3.436.364	3.580.000	—
8-a). - Cassa di previdenza	1.467.448	—	1.467.448	1.467.448	—
8-b). - Assicurazioni sociali	97.924	5.391	92.533	97.924	—
8-c). - Contributo INADEL	412.533	—	412.533	412.533	—
8-d). - GESCAL	56.466	—	56.466	56.466	—
8-f). - ENIMS	13.000	19.540	—	19.540	+ 6.540
11. - Indennità di licenziamento	5.600.000	5.010.605	589.395	5.600.000	—
26. - Anticipazioni per c/alunne	2.500	—	2.500	2.500	—
28-a). - Cassa di previdenza	326.816	—	326.816	326.816	—
28-c). - R.M. e C.	1.546.043	1.545.636	—	1.545.636	— 407
	17.602.730	6.724.808	10.884.055	17.608.863	+ 6.133

LEGISLATURA V — DISEGNI DI LEGGE E RELAZIONI - DOCUMENTI

DESCRIZIONE	Previsioni	A c c e r t a m e n t i				Economie o maggiori spese
		Importi		Totali	Economie o maggiori spese	
		Pagati	Rimasti da pagare			
5. — Stipendi ed assegni fissi al personale	30.300.000	21.270.013	2.500.000	23.770.013	6.529.987	
6. — 13ª mensilità	2.500.000	816.237	1.500.000	2.316.237	183.763	
7. — Indennità di missione e rimborso viaggi	30.000	30.000	—	30.000	—	
8. — Contributi vari:						
a) Cassa di previdenza	4.800.000	1.943.682	—	1.943.682	2.856.318	
b) assicurazioni sociali	1.300.000	535.493	6.670	542.163	757.837	
c) contributo INADEL	1.200.000	725.418	—	725.418	474.582	
d) contributo GESCAL	120.000	117.969	—	117.969	2.031	
e) assicurazione infortuni	100.000	100.000	—	100.000	—	
f) ENIMS	13.000	—	13.000	13.000	—	
9. — Indennità alle Commissioni di esami	200.000	200.000	—	200.000	—	
10. — Vestiario ed uniformi al personale	20.000	9.885	—	9.885	10.115	
10-bis. — Contributo befanà	15.000	6.800	—	6.800	8.200	
	40.598.000	25.755.497	4.019.670	29.775.167	10.822.833	
SPESE PER IL PERSONALE						
11. — Indennità di licenziamento	—	—	—	—	—	
12. — Contributo per la scuola media	200.000	200.000	—	200.000	—	
13. — Combustibile	200.000	128.000	—	128.000	72.000	
14. — Energia elettrica	125.000	121.810	—	121.810	3.190	
15. — Acqua potabile	30.000	30.000	—	30.000	—	
16. — Pulizia e disinfezione	25.000	22.610	—	22.610	2.390	
17. — Fondo per la cassa scolastica	200.000	200.000	—	200.000	—	
18. — Rinnovazione e manutenzione	250.000	105.547	7.400	112.947	137.053	
19. — Biblioteca e discoteca	150.000	126.400	—	126.400	23.600	
20. — Cancelleria e stampati	60.000	52.715	4.571	58.186	1.814	
21. — Spese postelegrafoniche	180.000	180.000	—	180.000	—	
22. — Spese varie d'ufficio e materiale scolastico	300.000	300.000	—	300.000	—	
	1.720.000	1.467.082	12.871	1.479.953	240.047	
SPESE GENERALI						

LEGISLATURA V — DISEGNI DI LEGGE E RELAZIONI - DOCUMENTI

DESCRIZIONE	Previsioni	A c c e r t a m e n t i				Economie o maggiore spese
		Importi		Totali		
		Pagati	Rimasti da pagare			
ANTICIPAZIONI PER CONTO TERZI						
24. - Anticipazioni all'Economia	—	20.000	—	20.000	+	20.000
25. - Anticipazioni per c/terzi:						
a) Amministrazione centrale	—	—	6.790.522	6.790.522	+	6.790.522
c) varie	—	3.262.000	—	3.262.000	+	3.262.000
e) al personale	—	2.063.148	—	2.063.148	+	2.063.148
26. - Anticipazioni per conto alunne	—	—	1.000	1.000	+	1.000
27. - Spese per il finanziamento delle classi collaterali nell'anno scolastico 1967-68 a carico del Comune di Sausepolcro	—	8.346.700	—	8.346.700	+	8.346.700
	—	13.691.848	6.791.522	20.483.370	+	20.483.370
CONTRIBUTI DI PREVIDENZA						
28. - Contributi vari	4.000.000	—	—	—	+	1.162.182
a) cassa di previdenza	—	845.432	418.776	1.264.198		—
b) assicurazioni sociali	—	117.166	—	117.166		—
c) INADEL	—	1.723.481	—	1.723.481		—
d) GESCAL	—	237.280	—	237.280		—
e) R.M. e C.	—	407	1.819.650	1.820.057		—
29. - Cessione quinto stipendio	—	338.400	—	338.400	+	338.400
	4.000.000	3.262.156	2.238.426	5.500.582	+	1.500.582

LEGISLATURA V — DISEGNI DI LEGGE E RELAZIONI - DOCUMENTI

**VARIAZIONI APPORTATE AL BILANCIO DI PREVISIONE NEL CORSO
DELL'ESERCIZIO 1968**

PAGINA BIANCA

LEGISLATURA V — DISEGNI DI LEGGE E RELAZIONI - DOCUMENTI

VARIAZIONI AL BILANCIO GENERALE

VARIAZIONI ALLA PARTE I. — ENTRATA

N. articolo	DENOMINAZIONE	Estremi provvedimenti			Variazioni		Stanziamiento iniziale	Stanziamiento definitivo
		Organo	N.	Data	Parziali	Totali		
1	Contributi degli Enti e degli Istituti	C.A.	162	31- 5-1968	10.400.000.000	—	—	—
		G.E.	520	19-12-1968	—	—	—	—
		Ratif.	125	14- 2-1969	+ 450.000.000	+ 10.850.000.000	73.560.000.000	84.410.000.000
2	Conguaglio e recupero contributi	C.A.	162	31- 5-1968	+ 7.400.000.000	+ 7.400.000.000	12.600.000.000	20.000.000.000
		C.A.	920	10-10-1968	+ 24.000.000	24.000.000	36.000.000	60.000.000
9	Rimborso spese di riscossione contributi GESCAL	C.A.	920	10-10-1968	—	—	—	—
		G.E.	520	19-12-1968	+ 80.000.000	—	—	—
		Ratif.	125	14- 2-1969	+ 70.000.000	+ 150.000.000	80.000.000	230.000.000
13	Recupero somme erogate per finalità non dovute	C.A.	920	10-10-1968	+ 15.000.000	+ 15.000.000	5.000.000	20.000.000
		C.A.	920	10-10-1968	—	—	—	—
15	Entrate varie	C.A.	197	1- 6-1968	+ 1.000.000.000	+ 1.000.000.000	—	1.000.000.000
		C.A.	920	10-10-1968	— 4.220.000.000	— 4.220.000.000	9.330.000.000	5.110.000.000
18-bis	Prelevamento dal fondo da impiegare per riserva tecnica per il finanziamento di operazioni di investimento	C.A.	920	10-10-1968	— 780.000.000	— 780.000.000	5.670.000.000	4.890.000.000
		C.A.	920	10-10-1968	14.439.000.000	+ 14.439.000.000	101.281.000.000	115.720.000.000
19	Mutuo a ripiano del disavanzo al 31-12-1967 gestione assistenza	C.A.	920	10-10-1968	—	—	13.680.176.000	13.680.176.000
		C.A.	920	10-10-1968	14.439.000.000	+ 14.439.000.000	114.961.176.000	129.400.176.000
19-bis	Mutuo a ripiano del disavanzo dell'esercizio 1968 gestione assistenza	C.A.	920	10-10-1968	—	—	—	—
		C.A.	920	10-10-1968	14.439.000.000	+ 14.439.000.000	114.961.176.000	129.400.176.000
	Totale degli stanziamenti degli articoli che non hanno subito variazioni							
	Totale bilancio 1968							

C.A. == Deliberazione del Consiglio di amministrazione
G.E. == Deliberazione della Giunta esecutiva
Ratif. == Ratifica del Consiglio di amministrazione

LEGISLATURA V — DISEGNI DI LEGGE E RELAZIONI - DOCUMENTI

VARIAZIONI ALLA PARTE II. — USCITA

N. articolo	DENOMINAZIONE	Estremi provvedimenti		Variazioni		Stanzamento iniziale	Stanzamento definitivo
		Organo	N.	Data	Parziali		
1	Disavanzo di amministrazione al 31-12-1967 gestione assistenza	C.A.	920	10-10-1968	—	4.220.000.000	9.330.000.000
3	Indennità premio servizio	C.A.	162	31-5-1968	20.760.000.000	+20.760.000.000	32.760.000.000
4	Spese per i Convitti a gestione diretta	C.A. C.A.	43 920	9-2-1968 10-10-1968	+ +	30.000.000 2.470.000	733.470.000
6	Rette per Convitti convenzionati	C.A.	162	31-5-1968	+	15.000.000	161.000.000
7	Borse di studio	C.A.	162	31-5-1968	+	20.000.000	460.000.000
8	Sussidi straordinari	C.A.	920	10-10-1968	+	2.000.000	11.000.000
8	Assistenza sanitaria	G.E. Ratif.	520 125	19-12-1968 14-2-1969	+	1.150.000.000	68.150.000.000
9	Assegni di lutto	C.A. G.E. Ratif.	920 520 125	10-10-1968 19-12-1968 14-2-1969	+	20.000.000	480.000.000
11	Interessi passivi	C.A. G.E. Ratif.	920 520 125	10-10-1968 19-12-1968 14-2-1969	—	500.000.000 — 135.000.000	99.187.000
12	Interessi su anticipazioni della Previdenza	G.E. Ratif.	520 125	19-12-1968 14-2-1969	—	80.000.000	1.820.000.000
15	Gestione immobili di proprietà	C.A.	920	10-10-1968	+	2.000.000	18.000.000
22	Indennità di licenziamento	C.A.	920	10-10-1968	+	5.000.000	45.000.000
23	Contributi Cassa di previdenza	C.A.	920	10-10-1968	+	21.500.000	830.000.000
26	Contributi INADEL	C.A.	920	10-10-1968	+	17.000.000	280.000.000
27	Contributi GESCAL	C.A.	920	10-10-1968	+	14.800.000	35.000.000
33	Acqua	C.A.	920	10-10-1968	+	1.500.000	4.500.000
41	Spese telefoniche	C.A.	920	10-10-1968	+	5.000.000	75.000.000
45	Spese varie di ufficio ed impre- viste	C.A.	920	10-10-1968	+	2.000.000	15.000.000

LEGISLATURA V — DISEGNI DI LEGGE E RELAZIONI - DOCUMENTI

Variazioni alla Parte I. — Entrata

N. articolo	DENOMINAZIONE	Estremi provvedimenti			Variazioni		Stanziamento iniziale	Stanziamento definitivo	
		Organo	N.	Data	Parziali	Totali			
49	Spese per le Commissioni di esame	C.A.	191	1- 6-1968	+	2.000.000	+	2.000.000	7.000.000
54	Acquisto di mobili e macchine	C.A.	147	27- 4-1968	+	5.000.000	—	—	—
		C.A.	190	1- 6-1968	+	24.000.000	—	—	—
		C.A.	920	10-10-1968	+	21.000.000	+	50.000.000	100.000.000
56	Lavori straordinari a locali uffici ed ambulatori	C.A.	920	10-10-1968	—	2.000.000	—	2.000.000	3.000.000
59	Fondo di riserva	C.A.	147	27- 4-1968	—	5.000.000	—	—	—
		C.A.	43	9- 2-1968	—	30.000.000	—	—	—
		C.A.	162	31- 5-1968	—	50.000.000	—	—	—
		C.A.	190	1- 6-1968	—	24.000.000	—	—	—
		C.A.	191	1- 6-1968	—	2.000.000	—	—	—
		C.A.	920	10-10-1968	—	80.270.000	—	—	—
60	Acquisto di stabili	G.E. Ratif.	520 125	19-12-1968 14- 2-1969	—	375.000.000	—	466.270.000	54.730.000
63	Fondo da impiegare per ulteriori investimenti	C.A.	197	1- 6-1968	+	1.000.000.000	+	1.000.000.000	2.000.000.000
64	Quote capitale annualità ammortamento mutui passivi	C.A.	162	31- 5-1968	—	3.045.000.000	—	3.045.000.000	—
		C.A.	920	10-10-1968	—	193.000.000	—	193.000.000	327.653.000
Totale degli stanziamenti degli articoli che non hanno subito variazioni					14.439.000.000	+	14.439.000.000	99.140.540.000	113.579.540.000
Totale bilancio 1968					14.439.000.000	+	14.439.000.000	15.820.636.000	15.820.636.000
					14.439.000.000	+	14.439.000.000	114.961.176.000	129.400.176.000

C.A. = Deliberazione del Consiglio di amministrazione
G.E. = Deliberazione della Giunta esecutiva
Ratif. = Ratifica del Consiglio di amministrazione

PAGINA BIANCA

RELAZIONE DEL DIRETTORE GENERALE

Rinviando alle osservazioni svolte in sede di esposizione dei dati specifici la valutazione critica delle risultanze conclusive del bilancio della Previdenza e di quello dell'Assistenza, si ritiene utile premettere alcune brevi considerazioni d'ordine generale circa le indicazioni che l'andamento dell'esercizio suggerisce per il futuro delle due Gestioni.

Va subito rilevato che il conto consuntivo del 1968 ha sostanzialmente confermato, da una parte, le aspettative di equilibrata gestione del settore previdenziale e, dall'altra parte, l'allarme destato dalla precaria situazione del settore assistenziale.

Per quel che riguarda la Gestione previdenza la validità della impostazione finanziaria, basata sul criterio della capitalizzazione, ha consentito all'Istituto di recepire, senza negative ripercussioni per la stabilità di essa, la nuova normativa della legge n. 152 del marzo 1968 in materia di trattamento previdenziale, per effetto della quale non soltanto è risultata notevolmente ampliata — con la iscrizione del personale non di ruolo — l'area dei beneficiari, ma si è anche provveduto ad incrementare in misura incisiva il contenuto stesso delle prestazioni.

Basta por mente, a questo riguardo, al nuovo maggiore onere della gestione in rapporto alla « indennità premio di servizio » — che di essa costituisce, anche sul piano finanziario, l'elemento di maggior consistenza assoluta — la cui entità economica è risultata raddoppiata, rispetto alla precedente misura con la pubblicazione della citata legge n. 152, che tra l'altro, ha effetto retroattivo dal marzo 1966.

In proposito va pure detto che le risultanze finali dell'esercizio 1968 e l'andamento del corrente esercizio 1969 sembrano confermare l'attendibilità dei calcoli attuariali concernenti i riflessi finanziari della legge di cui sopra, e che pertanto gli elementi di giudizio finora disponibili consentono di valutare con tranquillità anche il futuro assetto della Gestione previdenza.

Per quel che riguarda il bilancio dell'assistenza, va rilevato che le risultanze conclusive dell'esercizio 1968 — le quali presentano un saldo economico attivo — risentono dell'apporto eccezionale costituito dalle due rate di mutuo incamerato per complessivi 10 miliardi, senza le quali si sarebbe dovuto registrare un nuovo notevole *deficit* dell'esercizio di competenza.

Va pertanto sottolineato il carattere eccezionale della sopravvenienza che ha consentito il superamento dello squilibrio economico della Gestione nel corso del 1968; squilibrio che già le prime rilevazioni dell'esercizio corrente riprospettano di nuovo in termini preoccupanti, qualora non vengano adottati congrui ed immediati provvedimenti risanatori.

Ciò premesso, in linea generale, si esaminano le risultanze delle singole gestioni.

GESTIONE DELLA PREVIDENZA

Il rendiconto dell'esercizio 1968, per quanto attiene alla Gestione della previdenza, appare peculiarmente caratterizzato dalle notevoli innovazioni determinate dalla prima applicazione della legge 8 marzo 1968, n. 152.

La richiamata disposizione legislativa, infatti, prevedendo l'iscrizione obbligatoria del personale non di ruolo, disponendo l'aumento della misura dell'indennità premio e istituendo la facoltà del riscatto per i servizi pregressi non coperti da tutela assicurativa, ha potenziato ed esteso l'azione previdenziale dell'Ente che abbraccia, attualmente, l'intero ciclo lavorativo dei soggetti assicurati.

LEGISLATURA V - DISEGNI DI LEGGE E RELAZIONI - DOCUMENTI

La legge citata rappresenta, quindi, un momento di fondamentale portata nel processo evolutivo degli Istituti di tutela dei dipendenti degli Enti locali ed allinea la categoria assistita su posizioni che solo di poco si discostano dai massimi trattamenti previsti in questo settore previdenziale.

Ciò premesso, per quanto concerne le nuove dimensioni assunte dalle attività istituzionali della Gestione previdenza, merita un cenno di specifica illustrazione la circostanza che l'avvenuto potenziamento dei presidi normativi preposti a tale attività risulta congruamente sorretto, sul piano finanziario, dalle corrispondenti disposizioni legislative che hanno incrementato l'entrata contributiva.

È pur vero peraltro che, sul piano tecnico, le partite di entrata e di uscita non appaiono, nei confronti dell'esercizio 1968, in perfetto equilibrio compensativo, tanto che la quota destinata a copertura della riserva tecnica appare contenuta nella misura di lire 2 miliardi circa, misura inferiore per circa lire 5 miliardi a quella iscritta nel conto del 1967. Va, comunque, a tal proposito, rammentato quanto già fu illustrato nella presentazione del bilancio di previsione e, cioè, che la proiezione su cinque esercizi della scala di incremento contributivo prevista dalla legge avrebbe determinato un iniziale scompenso nei confronti delle quote da accantonare a riserva, scompenso destinato, peraltro, a trovare il suo punto di equilibrio nello stadio intermedio del ciclo di maggiorazione dei contributi; ciclo di maggiorazione che, come è noto, partendo dall'1 per cento nell'esercizio 1966, giungerà, a far tempo dal 1° gennaio 1972, alla misura massima definitiva del 2,10 per cento.

Si ritiene di dover porre un particolare accento su questo aspetto delle risultanze consuntive dell'esercizio 1968, poiché la verifica della validità del calcolo attuariale, rispetto alle specifiche realtà economiche della gestione, è fatto di primaria importanza onde accertare la globale validità dei notevoli fatti innovativi introdotti dalla legge.

Devesi, peraltro, a tal proposito, formulare — per quanto direttamente si riferisce all'esercizio 1968 — una limitata riserva circa il pieno affidamento di tale verifica poiché non va sottaciuto che la gestione in esame si è avvalsa della entrata contributiva riguardante i dipendenti non di ruolo degli Enti locali, nei cui confronti si determinerà, di fatto, un corrispettivo di prestazione soltanto nell'anno 1970 per effetto dell'articolo 2 della legge il quale dispone che l'indicato personale consegue il diritto all'indennità premio servizio dopo almeno due anni di iscrizione.

Da quanto sopra illustrato deriva, quindi, la motivazione della limitata ampiezza della azione di investimenti immobiliari esercitata dall'Amministrazione nell'esercizio in esame; sembra quindi opportuno raccomandare, in conformità di quanto, peraltro, fatto presente anche dalla Corte dei conti, che sia posta in atto una politica di investimenti della riserva tecnica quantitativamente e qualitativamente più consona alle specifiche esigenze della gestione e maggiormente valida ad assicurare gli oneri differiti, principalmente nei confronti del ricorrente fenomeno della svalutazione monetaria.

La necessità di una più incisiva azione di investimento della riserva matematica e, d'altra parte, fatto naturalmente conseguente ai maggiori obblighi istituzionali ed ai conseguenti maggiori impegni differiti, introdotti dalla legge n. 152. È evidente, infatti, che in diretta relazione agli accresciuti impegni della gestione, debba procedersi a più concrete azioni di garanzia degli impegni stessi.

Sembra, comunque, opportuno aggiungere che le accennate necessità di maggiori investimenti non sono sfuggite all'attenzione degli Organi responsabili dell'Ente i quali, compatibilmente con la situazione di liquidità dei vari esercizi, non hanno mancato di procedere a concrete azioni di incremento del patrimonio immobiliare.

Nell'esercizio in corso tale esigenza è stata particolarmente avvertita tanto che si è provveduto alla nomina di una Commissione, tecnicamente qualificata, al fine di determinare i

LEGISLATURA V - DISEGNI DI LEGGE E RELAZIONI - DOCUMENTI

modi e le misure della politica di investimento della riserva, tenuto attento conto delle caratteristiche e delle possibilità offerte dal mercato edilizio.

Si ritiene, quindi, che verificandosi le maggiori disponibilità previste dal calcolo attuariale, una più congrua e concreta azione in questo settore potrà essere compiuta nell'ultimo scorcio dell'anno in corso e, principalmente, in quello successivo.

La circostanza sopra esposta trova conferma nella situazione patrimoniale della gestione previdenza, dall'esame della quale si evidenzia la necessità di procedere ad una più incisiva politica di investimenti immobiliari, in relazione alle esigenze sopra indicate ed in conformità alle possibilità concesse all'Istituto, nella materia, dalla legislazione vigente.

In particolare la riserva tecnica al 31 dicembre 1968, di lire 59.489.639.692, risulta variamente composta, così come può rilevarsi dal seguente prospetto nel quale, a fianco della consistenza dei vari elementi attivi che la formano, viene indicata la rappresentazione percentuale degli stessi in relazione al totale della riserva:

Fondo di cassa	14.170.121.114	23,82
Eccedenza dei crediti sui debiti (compresi mutui passivi)	2.539.322.622	4,26
Titoli di Stato	62.528.897	0,11
Patrimonio immobiliare	7.087.712.372	11,91
Patrimonio mobiliare	336.624.674	0,57
Anticipazioni di cassa alla Gestione assistenza	35.293.330.013	59,33
	<u>59.489.639.692</u>	<u>100 —</u>

A prescindere dalle considerazioni in merito alla consistenza del patrimonio immobiliare, sulla necessità della cui integrazione si è già detto, e da quelle circa il notevole ammontare delle anticipazioni alla gestione dell'Assistenza di cui verrà trattato in seguito, appare opportuno soffermare l'attenzione sulla consistenza del fondo di cassa. Il suo rilevante ammontare deriva dal fatto che nel corso del 1968 non si è potuto esaurire, anzi si è appena iniziato, il lavoro concernente le riliquidazioni delle indennità premio di servizio di cui alla più volte citata legge n. 152 dell'8 marzo 1968, mentre ha avuto luogo, a seguito della emissione di un ruolo suppletivo, la riscossione di buona parte dei contributi arretrati previsti dalla legge stessa. È, quindi, necessario tener presente, nelle valutazioni che dovessero essere fatte circa le possibilità di impiego del fondo di cassa, che con esso dovrà farsi fronte ad impegni a breve scadenza e che la sua consistenza potrà rimanere inalterata solo se sarà concessa all'Istituto la possibilità di realizzare i propri crediti, rappresentati in massima parte dalla morosità degli Enti, morosità che perdurando l'attuale situazione, potrà essere eliminata solo in periodi di tempo molto differiti.

Per quanto, in particolare, riguarda le anticipazioni di cassa alla Gestione dell'assistenza va segnalato che non appare possibile, allo stato attuale della situazione finanziaria della gestione, procedere ad altre operazioni di sovvenzionamento poichè verrebbe, in tal modo, ad alterarsi l'equilibrio che deve necessariamente presiedere alle attività previdenziali, considerata la natura particolare del sistema finanziario che è posto a garanzia degli obblighi istituzionali in questo settore. È noto peraltro che l'Amministrazione ha operato sinora prelevamenti dai fondi liquidi della Previdenza soltanto in considerazione che tali prelevamenti risultavano coperti da analoghi crediti che la Gestione assistenza tuttora vanta nei confronti degli Enti locali morosi.

Le accennate operazioni di anticipazione non hanno, quindi, esplicato alcuna azione sulla situazione finanziaria della gestione assistenza ma hanno soltanto sopperito alle deficienze di cassa derivanti dal ritardato pagamento dei contributi di legge dovuti dagli Enti iscritti.

LEGISLATURA V - DISEGNI DI LEGGE E RELAZIONI - DOCUMENTI

Devesi, pertanto, richiamare, ancora una volta, alla particolare attenzione degli Organi dell'Istituto e di quelli che esercitano le funzioni di vigilanza, sulla ormai inderogabile esigenza di promuovere l'adozione di strumenti legislativi idonei ad assicurare il normale gettito dei contributi ed a consentire il recupero degli ingenti crediti pregressi vantati dall'Istituto.

La realizzazione di tale auspicato evento potrà, infatti, consentire una più appropriata impostazione degli atti diretti alla tutela del patrimonio della Gestione previdenza.

Delineati così, sia pure per sommari cenni, i due fondamentali aspetti della Gestione 1968 — effetti della legge n. 152 e situazione della riserva matematica — si ritiene opportuno rivolgere la attenzione ai fenomeni erogativi che, per diretta influenza delle norme legislative sopra richiamate, hanno subito un incremento notevole principalmente a causa dell'aumento della misura della indennità premio servizio. Infatti la norma concernente tale aumento ha comportato la maggiorazione della indennità nella misura di quasi il 100 per cento.

Più ridotta rilevanza le norme innovative presentano negli altri settori di attività previdenziali dell'Istituto, poiché l'accesso alle relative prestazioni è stato opportunamente graduato nel tempo onde consentire una valutazione responsabile delle disponibilità poste a disposizione della Gestione una volta assicurato il maggiore impegno riguardante l'indennità premio servizio, la cui misura risulta stabilita dalla stessa legge.

Osservando nel merito i dati del consuntivo, riportati per le singole prestazioni nell'acclusa relazione tecnica, si rileva che la voce di uscita che direttamente risente delle maggiorazioni predisposte dalla legge è quella riguardante l'indennità premio di servizio che assorbe circa il 90 per cento del coacervo delle prestazioni dell'esercizio.

I motivi di tale progressivo e notevole incremento non derivano soltanto dall'aumento del numero dei beneficiari ma anche e soprattutto dall'aumento della misura dell'indennità.

Per quanto in particolare concerne l'assistenza scolastica non si nota, dalle cifre accertate dal consuntivo, un incremento proporzionato al potenziamento delle attività determinato dalla legge innanzi richiamata.

In realtà l'avvento del nuovo contesto legislativo non ha esplicitato, nei confronti di questi benefici, una azione notevole, poiché il nuovo Collegio di Caltagirone, che dovrà anch'esso sopperire ai maggiori impegni della Gestione, non ha potuto, per sopravvenute difficoltà di ordine tecnico, entrare in funzione nel corso dell'esercizio.

Il Convitto di Caltagirone, che arricchisce il patrimonio della Gestione previdenza con un complesso immobiliare di moderna ed efficiente funzionalità, rappresenta anche una nota distintiva e qualificativa della delicata opera assistenziale che l'Istituto esercita nell'importante settore della formazione culturale e morale dei giovani.

Il Collegio stesso corregge, inoltre, per la sua specifica dislocazione, una carenza particolarmente avvertita dagli iscritti residenti nelle regioni meridionali. Infatti, i collegi già esistenti in Toscana e nel Lazio sopperivano insufficientemente, nei confronti di tali iscritti, alla giusta ed umana esigenza di consentire più frequenti ed agevoli contatti tra i ragazzi ospiti dell'Istituto e le loro famiglie.

Moderato incremento presenta anche la spesa riguardante le rette corrisposte ai Collegi convenzionati, attraverso i quali l'Istituto completa la sua azione nel settore dei ricoveri in convitto.

L'aumento è determinato dal normale incremento degli oneri di retta ed anche da una più qualificata scelta degli Istituti convenzionati. Scelta responsabile che appare quanto mai necessaria poiché l'invio in Convitti non di proprietà dei giovani, affidati alle cure dell'Istituto non esonera, naturalmente, l'Amministrazione dall'obbligo di porre in atto tutte le necessarie misure al fine che le condizioni di vita e la formazione dei giovani stessi siano curate con ogni necessaria attenzione e nei modi più idonei.

A tal fine, e cioè anche nell'attenta valutazione di questa specifica esigenza, si è ritenuto di dover proporre all'Amministrazione l'istituzione di un apposito Ispettorato generale che possa

LEGISLATURA V - DISEGNI DI LEGGE E RELAZIONI - DOCUMENTI

adeguatamente presiedere, con visione organica ed unitaria, alle complesse esigenze di questo delicato ed importante settore istituzionale.

Per quanto riguarda le attività esercitate dall'Istituto nella erogazione delle borse di studio i dati del consuntivo denotano un aumento analogamente contenuto.

La prima applicazione della legge ha, infatti, consigliato una impostazione prudentiale della spesa, data la necessità di determinare l'effettivo onere che la legge stessa avrebbe comportato a seguito della iscrizione degli avventizi. È certo, peraltro, che, nei futuri esercizi, questo settore di attività dovrà essere opportunamente potenziato e, forse, *diversamente disciplinato tenendo conto della necessità che l'azione dell'Istituto in questo campo sia coordinata con le molteplici attività che nello stesso settore altri Organi della Pubblica amministrazione vanno esercitando.*

L'attività dell'Istituto in questo settore si concretizza in n. 4451 borse di studio in godimento nel corso dell'esercizio in esame, così distinte:

Corso elementare	n.	62
Corso medio inferiore	»	917
Corso medio superiore e corso professionale	»	3.219
Corso universitario	»	253
		Totale
		n. 4.451

Anche nell'esercizio 1968 risulta confermata la tendenza da parte dei beneficiari ad usufruire di corsi di studio di tipo tradizionale. Non si è, infatti, verificato l'auspicato maggiore ricorso alla istruzione a carattere tecnico-professionale, settore che come è noto, dovrebbe essere particolarmente incrementato in vista della avvertita esigenza di provvedere alla formazione di personale tecnicamente preparato per sopperire alle specifiche necessità del mondo industriale e produttivo.

Una impostazione organicamente curata ed una adeguata azione di propaganda in tal senso dovranno essere tra gli obiettivi dell'Istituto nei prossimi esercizi. È certo, infatti, che anche l'accertamento delle effettive esigenze del Paese nel delicato settore della formazione scolastica e l'orientamento degli assistiti verso tipi di scuola che possano risultare di più concreta e certa utilità per i giovani, è attività di importanza primaria che non può rimanere ai margini del delicato compito di formazione affidato all'Istituto.

Un impegno che attende l'attenzione degli Organi dell'Amministrazione nel più immediato avvenire è, inoltre, quello della utilizzazione del complesso immobiliare esistente in Ostia.

Lo stabile in questione, suggestivamente circondato da una ampia zona di verde, appare particolarmente idoneo a completare l'azione assistenziale esercitata dall'INADEL attraverso i Collegi. La questione è stata già oggetto di attento studio da parte di una apposita Commissione tecnica ed è pertanto auspicabile che si possa, quanto prima passare alla fase applicativa e definitiva dei provvedimenti che in merito dovranno essere adottati.

Per completare il quadro rappresentativo delle attività dell'Istituto nel campo delle prestazioni previdenziali è da rilevare un aumento dell'onere per assegni vitalizi nei confronti di quello sostenuto nell'anno 1967. Tale aumento parrebbe in contrasto con gli effetti che avrebbe dovuto produrre la legge 5 marzo 1968, n. 85, che, fra l'altro, accorcia i tempi per l'ottenimento della pensione a carico degli Istituti di previdenza. In effetti l'aumento, che non differisce sostanzialmente da quello verificatosi fra gli anni 1966 e 1967, è da attribuirsi principalmente al maggior costo medio dei vitalizi in godimento, determinato dal più elevato onere degli assegni di nuova concessione rispetto a quelli cessati, di importo notevolmente più basso.

A ciò va, comunque, aggiunto l'aumento di circa 100 vitalizi per effetto della eccedenza delle nuove concessioni rispetto alle cessazioni. Tale incremento nel numero dei vitalizi, essendo

LEGISLATURA V — DISEGNI DI LEGGE E RELAZIONI - DOCUMENTI

inferiore all'aumento verificatosi negli ultimi anni, potrebbe rappresentare una tendenza, che dovrà ovviamente trovare conferma nella verifica dei dati dei futuri esercizi, ad una riduzione dei vitalizi e confermare, quindi, la naturale ipotesi prospettata a seguito della entrata in vigore della suddetta legge 5 febbraio 1968, n. 85.

A conclusione delle sopra illustrate considerazioni, in ordine ai principali fatti della gestione, si riporta un prospetto riassuntivo nel quale vengono posti in evidenza i movimenti che differenziano le voci di spesa, nel raffronto con l'esercizio precedente, nei vari settori di attività:

Uscite	1967	1968	Diff.
Indennità premio servizio	10.699.700.074	32.663.807.605	+ 205,28
Assegni vitalizi	1.170.000.000	1.276.000.000	+ 9,05
Convitti a gestione diretta	593.296.988	624.907.148	+ 5,32
Convitti convenzionati	154.000.000	161.000.000	+ 4,54
Spese per Istituto magistrale	34.889.253	28.087.474	— 19,50
Borse di studio	440.000.000	460.000.000	+ 4,54
Sussidi straordinari	8.962.624	10.478.220	+ 16,91
Spese di amministrazione	1.142.415.229	1.156.314.206	+ 1,21
	<u>14.243.264.168</u>	<u>36.380.594.649</u>	<u>+ 155,42</u>

Come può rilevarsi dall'importo globale della spesa, gli oneri sostenuti dalla gestione, rispetto all'esercizio 1967, presentano una percentuale di incremento del 155,42 per cento. L'accertato fenomeno, peraltro, non va imputato soltanto a movimenti propri della gestione di competenza poiché sugli oneri dell'esercizio hanno inciso per 12 miliardi circa i provvedimenti di riliquidazione dell'indennità premio disposti dalla più volte richiamata legge n. 152, riliquidazioni che riguardano anche anni precedenti.

Le altre voci di uscita mostrano un incremento moderato che appare giustificato in massima parte dagli effetti migliorativi del provvedimento legislativo sopra ricordato, ad eccezione della maggiore spesa relativa agli assegni vitalizi delle cui cause si è detto in precedenza.

Merita, forse, un cenno di chiarimento la contrazione verificatasi nella spesa per l'Istituto magistrale di Sansepolcro, dovuta soltanto a minori liquidazioni di spettanze per il personale che, nell'esercizio 1967, avevano assunto un valore notevole per effetto del collocamento a riposo di alcuni dipendenti.

GESTIONE DELLA ASSISTENZA SANITARIA

I dati consuntivi dell'esercizio 1968 si chiudono con un avanzo di amministrazione di lire 180 milioni circa, avanzo che potrebbe indurre ad errate valutazioni circa il reale andamento della gestione. Va, invece, subito chiarito che il bilancio di previsione dell'esercizio 1968 ha presentato una situazione di pareggio grazie alla iscrizione, tra le entrate, dell'importo di lire 10 miliardi relativo alle prime due somministrazioni del mutuo concesso dagli Istituti di previdenza del Ministero del tesoro.

Tale iscrizione ha reso possibile il ripiano del disavanzo al 31 dicembre 1967 e la copertura dell'eccedenza della spesa prevista per l'anno 1968.

Pertanto, l'avanzo di cui trattasi deriva da una incompleta utilizzazione delle somministrazioni concesse e non da una differenza attiva tra le entrate e le uscite della gestione.

Altro elemento di influenza positiva sulla situazione finanziaria del 1968 è da ricercare nella iscrizione fra le entrate di notevoli cifre per accertamenti pregressi, riguardanti, in particolare i contributi dovuti dalle Amministrazioni degli Ospedali sui compensi fissi mutualistici ai sanitari ospedalieri.

LEGISLATURA V — DISEGNI DI LEGGE E RELAZIONI - DOCUMENTI

Devesi, pertanto, porre in evidenza che, ove la gestione non avesse potuto beneficiare di tali straordinarie entrate, destinate a non più ripetersi, l'attuale rendiconto dovrebbe prendere atto o di una ben più pesante situazione debitoria ovvero di una notevole situazione di disavanzo. Un accertamento siffatto avrebbe posto in termini reali l'accertata sperequazione esistente tra le entrate contributive e gli oneri istituzionali, sperequazione che è apparsa pienamente confermata in sede di previsione dell'esercizio 1969 che, com'è noto, denuncia un disavanzo complessivo di lire 25 miliardi, riducibile a 20 ove si introiti l'ulteriore somministrazione di lire 5 miliardi quale quota residua del mutuo contratto con gli Istituti di previdenza.

A proposito della prassi — resa inevitabile, del resto, dalla impossibilità di diversi rimedi — di ricorrere al mercato finanziario per far fronte alla naturale espansione delle spese, va doverosamente ricordato che la Corte dei conti, con determinazione n. 893/68, ha formulato precisi rilievi, nei confronti di altro Istituto mutualistico, ponendo, tra l'altro, in evidenza che « tale prassi ha sconvolto la base legale e funzionale della gestione finanziaria, fondata su un rigido sistema a ripartizione, che per sua natura, postula un livellamento costante delle entrate e delle spese effettive, mediante l'adeguamento continuo delle prime alle seconde »; il massimo Organo di controllo ha, inoltre, aggiunto che « gli effetti di un simile orientamento non mancheranno di ripercuotersi negativamente sul bilancio dello Stato e sulla economia nazionale » ed ha, infine, richiamato all'osservanza del precetto contenuto nell'articolo 6 del decreto-legge n. 968 del 1967 che prevede la adozione di contestuali provvedimenti di copertura in presenza di nuove o maggiori spese della gestione.

Il rilievo della Corte dei conti, ineccepibile nella sua formulazione giuridico-contabile, non può non essere pienamente condiviso poiché pone in luce, con efficace e rapida sintesi, la crisi di fondo che travaglia l'intero settore degli Enti mutualistici di assistenza malattia.

Sia peraltro consentito osservare che la situazione, tanto chiaramente delineata, non può essere ascritta a carenza organizzativa o amministrativa dei singoli Enti gestori, poiché gli effetti negativi innanzi evidenziati derivano da cause che trovano la loro origine nel mutato rapporto tra i principi sociali che postulano l'azione di tutela e gli schemi economici destinati a sorreggerne e garantirne l'attuazione.

Situazione di crisi, dunque, che trova origine nelle stesse fonti normative del nostro sistema mutualistico, e che va aggravandosi in ragione del difettoso aggiornamento del sistema stesso in rapporto al progressivo accentuarsi della sua funzione di pubblico interesse.

Il principio assicurativo, di concezione essenzialmente privatistica, che è alla radice del sistema mutualistico, è risultato profondamente modificato dal sovrapporsi di una diversa concezione dell'assicurazione sociale vista come parte di un sistema generale di tutela pubblica, attuata nell'interesse della intera collettività nazionale. A tale diversa concezione, sancita anche dalla carta costituzionale — la quale eleva la tutela della salute a diritto del cittadino e ad obbligo dello Stato — non ha fatto, peraltro, riscontro una adeguata modifica dell'inerente sistema di finanziamento delle prestazioni. Cosicché, almeno nei riguardi degli Istituti mutualistici a base nazionale la rigida applicazione dei criteri economici dei « regimi a ripartizione » diviene un postulato teorico ben difficilmente attuabile, dal momento che la rigidità delle entrate contributive — determinate *ex lege* — non consente il loro costante adeguamento al volume delle erogazioni, né, d'altra parte, il carattere di pubblica utilità che le erogazioni stesse hanno assunto — in corrispondenza con il diritto soggettivo del mutuato che le riceve — consente di comprimere il volume delle erogazioni nei limiti angusti delle disponibilità economiche reperibili nell'ambito del sistema.

Conseguentemente, tra i preesistenti sistemi economici e gli attuali obblighi istituzionali degli Enti gestori non poteva non sopravvenire uno stato di cronica disarmonia che ha finito col condizionare negativamente l'intero sistema.

Entrando in un più dettagliato merito dell'accennata situazione, vorremmo aggiungere che anche la discrezionalità di azione degli Istituti preposti alla assistenza di malattia è apparsa

LEGISLATURA V - DISEGNI DI LEGGE E RELAZIONI - DOCUMENTI

limitata ed alterata dagli interventi esterni che, in concreto, orientano, nella qualità e nella quantità, l'azione assistenziale.

Prendendo in esame i settori di maggiore incremento della spesa può notarsi, infatti, che gli aumenti più sensibili vengono a determinarsi nel campo dell'assistenza ospedaliera, in quello delle prestazioni mediche e, infine, nei confronti della spesa farmaceutica.

Per quanto concerne gli oneri ospedalieri è noto che tutti gli Enti gestori, sono in concreto obbligati a fronteggiare i movimenti del mercato, poiché ogni maggiorazione dei costi che investe gli Enti ospedalieri si trasforma, con procedura pressoché automatica, in un aumento delle rette di degenza. Nessuna azione di contenimento è, pertanto, lasciata, in questo settore, alle decisioni autonome degli Istituti.

Analogamente, nel campo delle prestazioni mediche, gli accordi nazionali stabiliscono per tutto il settore della mutualità i costi relativi e gli Enti gestori non hanno la possibilità di sottrarsi perché il mancato recepimento delle concordate normative verrebbe a turbare la situazione di equilibrio raggiunta, attraverso trattative laboriose e delicate, ad opera degli Organi di Governo preposti alla politica previdenziale del Paese.

E così anche nel terzo dei settori e cioè nel campo dell'assistenza farmaceutica, appare scarsamente attuabile ogni azione di contenimento della spesa, essendo questa ultima collegata all'attività dei sanitari ed ai movimenti dei costi degli stessi prodotti medicinali.

La complessa organizzazione, alla quale si è solo brevemente accennato, appare, quindi, difficilmente modificabile ad opera dei singoli Enti anche perché essa tende ad assicurare una efficace ed uniforme azione assistenziale nei confronti della popolazione assistibile e sarebbe, pertanto, contrario ad ogni principio di giustizia ed equità determinare trattamenti difformi o insufficienti nei confronti di singole categorie di lavoratori.

Non è certamente questa la sede idonea per un esame critico della validità o delle deficienze del globale sistema nel quale opera la mutualità del nostro Paese; può, comunque, affermarsi che, per i motivi brevemente accennati, la necessità di radicali modificazioni della legislazione e delle strutture appare ormai indispensabile e non più differibile.

Devesi, a tal riguardo responsabilmente affermare, per quanto riguarda il campo di attività del nostro Istituto, che, sulla base dell'attuale sistema economico, non sarà possibile, per il futuro, assicurare agli iscritti le prestazioni attualmente erogate.

L'inarrestabile movimento ascensionale della spesa è tale, infatti, che non si possono più nutrire illusioni circa la possibilità di autonomi sistemi di riequilibrio della gestione. Situazione, quest'ultima, che è, peraltro, comune a tutti gli Enti che operano nel campo dell'assistenza malattie come può rilevarsi dal quadro che si riporta e che pone in evidenza l'incremento della spesa verificatasi nel settore, dal 1951 al 1966:

Spese per l'assistenza sanitaria sostenute dagli Enti previdenziali

ANNI	Medico generica	Prestazione farmaceutica	Assistenza specialistica	Assistenza ospedaliera	Altre assistenze	Com- plesso
	(miliardi di lire)					
1951	14	20	16	47	2	99
1961	92	144	24	180	25	465
1965	203	282	54	410	53	1.002
1966	233	312	60	457	66	1.128

Nota. — Le cifre suindicate riguardano: INAM, ENPAS, INADEL, Federazione mutue coltivatori diretti, Federazione mutue artigiani, Federazione mutue commercianti, Gestione tubercolosi INPS).

LEGISLATURA V - DISEGNI DI LEGGE E RELAZIONI - DOCUMENTI

L'incremento riportato nel prospetto ha subito, naturalmente, ulteriore, notevole aumento negli ultimi esercizi, confermando la gravità e l'estensione del fenomeno che altera l'equilibrio finanziario di quasi tutti gli Enti gestori.

Allo scopo di rendere, con maggiore evidenza ed immediatezza, il denunciato fenomeno di squilibrio fra le entrate e le uscite delle singole gestioni di competenza, per quanto più in particolare si riferisce all'INADEL, si è ritenuto opportuno sintetizzare l'indicata situazione nel prospetto che segue, nel quale vengono rappresentate le entrate di pertinenza esclusiva di ciascun esercizio, in contrapposizione alle uscite dell'esercizio stesso.

In proposito si chiarisce che fra le entrate del 1968 non è stata considerata quella relativa alla riscossione del citato mutuo per lire 10 miliardi, dato che, trattandosi di finanziamento di carattere straordinario teso proprio allo scopo di sanare una situazione di disavanzo, tale entrata avrebbe modificato i dati e quindi alterato il significato che, invece, vuole e deve esser dato al prospetto che segue:

	1965	1966	1967	1968
	(in milioni di lire)			
Entrate	60.229	72.034	73.507	75.772
Uscite	59.559	76.401	84.905	92.320
Avanzo	670	—	—	—
Disavanzo	—	4.367	11.408	16.548

Ancora in ordine al citato rilievo della Corte dei conti circa la rilevata necessità di un costante livellamento delle entrate alle spese, devesi porre in evidenza che determinare con la necessaria tempestività — a fronte dall'automatico, costante aumento delle uscite — provvedimenti di incremento delle entrate è compito di notevole difficoltà che esula, peraltro, dai poteri decisionali dell'Ente poiché, come è noto, l'eventuale maggiorazione dei contributi deve essere stabilita per legge.

Va ancora osservato, a tal riguardo, che anche l'aumento delle aliquote contributive va attuato con ponderata meditazione per gli effetti che tale provvedimento automaticamente determina sulle retribuzioni degli iscritti e sulla già precaria situazione della finanza locale.

Esaminate le accennate difficoltà che si oppongono ad una sistematica perequazione del gettito contributivo va osservato che lo stesso contenimento degli oneri appare di difficile attuazione, poiché le forme di assistenza, delle quali attualmente godono le categorie assistite, non possono essere limitate se non con grave pregiudizio della efficacia e della uniformità del sistema assistenziale.

Comunque, provvedimenti contenitivi, specialmente nei riguardi del grave fenomeno dello abuso e dello spreco delle prestazioni, dovranno essere oggetto di trattazione a livello nazionale e dovranno essere attuate con la partecipazione attiva e concreta di tutte le categorie che partecipano all'azione assistenziale.

Si ritiene di richiamare ancora, a tale proposito, la necessità di opportune modifiche della vigente normativa in modo da contenere il ricorso all'assistenza per lievi infermità e consentire, così, più ampie possibilità di intervento nei casi di più grave ed effettivo bisogno da parte degli assistiti. Il costo, infatti, delle malattie minori, incide, notevolmente, sul costo medio dell'assistenza ed è, forse, una delle maggiori cause di squilibrio dei bilanci degli Enti gestori. Ma va, peraltro, fermamente sottolineata la necessità di un più meditato uso del diritto alla assistenza da parte dei beneficiari, ai quali sfugge la fondamentale circostanza che la prima difesa della

LEGISLATURA V - DISEGNI DI LEGGE E RELAZIONI - DOCUMENTI

funzionalità e del patrimonio degli Enti gestori, deve essere posta in atto proprio dagli iscritti. Ed altrettanto dicasi per le altre categorie che collaborano nel complesso sistema erogativo dell'assistenza di malattia, da parte delle quali dovrebbe essere attuata una più attenta valutazione della esigenza di una più misurata somministrazione dei presidi terapeutici.

Si ritiene, infine, di dover aggiungere che, anche per quanto riguarda la spesa per il personale, alla quale il richiamato rilievo della Corte dei conti fa pure riferimento, i poteri decisori dell'Amministrazione appaiono notevolmente limitati, essendo il trattamento economico del personale allineato nell'ambito degli Enti previdenziali ed essendo ogni maggiorazione, di solito, oggetto di trattative tra il Governo e le Organizzazioni sindacali.

Si condivide, pertanto, pienamente l'invito rivolto dalla Corte ai Ministeri vigilanti perché, ai competenti e massimi livelli, la situazione di crisi degli Enti che attuano l'assistenza malattia sia opportunamente vagliata, al fine di adottare provvedimenti intesi a garantire l'ordinato, efficace proseguimento delle finalità istituzionali, in aderenza al metodo della ripartizione.

Per quanto riguarda lo stato debitorio della gestione va rilevato che, nell'esercizio 1968 non è stato operato alcun prelevamento a carico della Gestione della previdenza; anzi, l'esercizio annota una operazione di riduzione del debito esistente tra le due gestioni poiché, beneficiando delle maggiori entrate, affluite alla cassa anche per effetto della riscossione di quote del già citato mutuo, è stato possibile restituire alla Gestione della previdenza la somma di lire 2.934.855.837 riducendo, così, il precedente debito da lire 38.228.185.850 a lire 35.293.330.013.

Va osservato che, al 31 dicembre 1968, l'ammontare del debito della Gestione assistenza appare pienamente coperto dalla somma dei crediti dalla stessa gestione vantata nei confronti degli Enti iscritti.

È, questo, un elemento di sicurezza poiché, almeno in massima parte, la Gestione della previdenza potrà contare, in un futuro più o meno prossimo, sul recupero della cifra innanzi indicata, cifra che potrà essere idoneamente investita secondo i più validi metodi suggeriti anche dalla Corte dei conti.

E' ovvio che, per conseguire questo risultato è indispensabile non ricorrere ulteriormente a prelevamenti a carico della Gestione previdenza o, quanto meno, operare in maniera che le accennate sovvenzioni non abbiano a superare la somma dei crediti che, come si è detto, la Gestione assistenza, vanta nei confronti degli Enti tenuti a corrispondere i contributi a norma di legge.

Naturalmente, così garantita la piena agibilità dei fondi disponibili della Gestione previdenza, rimane di piena ed urgente attualità il problema del risanamento finanziario della Gestione assistenza, problema che, superato nei confronti dell'esercizio 1968, per effetto della già richiamata operazione di mutuo con gli Istituti di previdenza, rimane aperto ed ha assunto aspetti di pressante urgenza nei confronti dell'esercizio 1969.

Rivolgendo ora l'attenzione alla situazione patrimoniale si rileva che la stessa vede incrementato il suo *deficit* al termine dell'esercizio 1968, in conseguenza del disavanzo economico causato dalla insufficienza delle entrate rispetto alle uscite effettive.

Tale stato di cose offre ancora l'occasione per ribadire che il pareggio finanziario non deriva dal ristabilito equilibrio del consuntivo della Gestione assistenza; la situazione, infatti, è grave non già per il risultato che il rendiconto dell'anno 1968 pone in evidenza, che può anzi definirsi, in senso relativo, soddisfacente, quanto per il fatto che fino al 1968 i vari esercizi hanno potuto beneficiare di entrate derivanti da contributi arretrati che, se da un lato hanno consentito di affrontare l'incontenibile aumento delle spese per assistenza sanitaria senza che si creassero pesanti situazioni di disavanzo, dall'altro non hanno consentito di porre in evidenza il vero stato di grave disagio della Gestione che è, invece, esploso nei suoi reali termini con l'esercizio 1969, il cui bilancio di previsione denuncia un disavanzo finanziario di competenza di gravissima portata, rappresentato dal 25 per cento dell'importo totale delle uscite.

LEGISLATURA V - DISEGNI DI LEGGE E RELAZIONI - DOCUMENTI

Più che la situazione finanziaria, sanabile, con tutte le riserve cui si è fatto cenno con provvedimenti di carattere straordinario il reale stato della Gestione assistenza è indicato dalla situazione patrimoniale, la quale, come si è detto, ha visto aumentare il suo *deficit*, passato da quello di lire 6.140.605.762 — esistente al 31 dicembre 1967 — a quello di lire 10.438.486.685 accertato al 31 dicembre 1968.

Dalla ovvia constatazione che l'ammontare della passività supera l'ammontare dell'attivo, deriva la considerazione che, avuto riguardo alle cause che hanno determinato il *deficit*, l'unico durevole rimedio consiste in un congruo adeguamento delle entrate effettive — realizzabile con un equo ritocco delle aliquote contributive — cosicché possa attuarsi, congiuntamente all'auspicato riequilibrio della Gestione, un idoneo piano di ammortamento del *deficit*.

Un particolare cenno di attenta valutazione merita ancora la situazione della morosità. Anche qui devesi rilevare una recrudescenza del fenomeno. L'andamento decrescente della morosità che, in termini percentuali rispetto ai carichi dei ruoli, si era registrato negli ultimi anni fino a raggiungere nel 1967 la misura del 12,64 per cento, ha subito un brusco mutamento tornando a livelli di entità notevole e raggiungendo il 18 per cento.

Occorre, però, al riguardo fare alcune osservazioni che possono, in qualche modo, dare una spiegazione del fenomeno. Va, infatti, considerato il notevole carico del ruolo principale del 1968 che ha creato, probabilmente, difficoltà di completo assolvimento da parte degli Enti iscritti; l'emissione del ruolo suppletivo per il conguaglio dei contributi arretrati previdenziali, aumenti con effetto retroattivo dalla legge 8 marzo 1968, n. 152, può aver avuto ripercussioni sul versamento dei contributi assistenziali, tenuto conto che gli addebiti agli Enti venivano accresciuti ad esercizio finanziario già inoltrato; gli obblighi derivanti agli ospedali dalla iscrizione a ruolo dei contributi sui compensi fissi ai sanitari per gli anni dal 1965 al 1968 sono stati rispettati solo al 50 per cento circa influenzando negativamente sulla percentuale complessiva di morosità.

Ciò premesso, resta però il fatto che, pur senza considerare quanto ancora è rimasto da riscuotere a residui per contributi già iscritti a ruolo e non ancora versati negli anni trascorsi, anche una cospicua percentuale delle entrate previste, pari al 18 per cento dei contributi riferiti all'esercizio di competenza non è entrata nelle casse dell'Istituto, concorrendo a determinare, anche in questo campo difficoltà di ordine pratico con qualche pregiudizio per la speditezza e la tempestività della erogazione delle finalità assistenziali.

Tali difficoltà si accentueranno, presumibilmente, nel corso dell'esercizio 1969, sia perché non potranno sopperire entrate straordinarie — così come è avvenuto per l'esercizio 1968 con la riscossione delle prime due rate del mutuo cui si è prima accennato — e sia perché non potrà farsi ulteriore ricorso alle disponibilità della Gestione previdenza le quali saranno, probabilmente, tutte necessarie per assicurare le accresciute esigenze finanziarie della Gestione stessa. Anche in questa occasione torna spontaneo il discorso sulla necessità che, attraverso appropriati strumenti legislativi, l'Istituto sia messo in condizione di riscuotere tutte le sue entrate ed alle scadenze stabilite.

Per quel che attiene, infine, alle spese generali di amministrazione c'è da osservare che, rispetto al 1967, esse sono aumentate in termini assoluti di circa 585 milioni, ma la loro incidenza sul totale delle spese effettive risulta diminuita dal 13,65 del 1967 al 13,12 per cento del 1968. In proposito si rileva che, per la quasi totalità, l'aumento di cui si è detto afferisce le spese per il personale e trova, per buona parte, la sua ragione d'essere nell'acconto sui futuri miglioramenti corrisposto al personale e nell'aumento dell'indennità integrativa speciale. Altre cause relative al normale crescente aumento dei costi dei beni e dei servizi hanno concorso a determinare, nei termini suddetti, l'incremento delle spese generali di amministrazione, nei confronti del 1967.

Sembra ora opportuno, a conclusione della presente relazione sui principali fenomeni che caratterizzano l'esercizio 1968, procedere ad un breve esame dei vari settori di attività, onde

LEGISLATURA V - DISEGNI DI LEGGE E RELAZIONI - DOCUMENTI

porre in evidenza le modificazioni che più particolarmente hanno contraddistinto l'andamento delle attività di gestione dell'ultimo quinquennio:

	1964	1965	1966	1967	1968
	(le cifre sono espresse in milioni)				
Medici generici	6.198	7.205	8.046	10.183	10.432
Medici specialisti	2.816	3.609	4.363	5.552	6.392
Ricoveri ospedalieri	7.998	10.575	15.425	17.065	19.070
Medicinali	14.156	16.444	19.532	21.734	24.757

Da quanto esposto si evidenzia chiaramente come l'incremento annuale della spesa per le prestazioni specialistiche ed ospedaliere sia notevole anche per il 1968.

Rilevante è anche l'aumento della spesa nel settore della farmaceutica, influenzato dalla introduzione della pluriprescrizione che naturalmente ha determinato l'aumento del numero dei prodotti farmaceutici ricettati.

Un certo contenimento si rileva invece nelle spese della generica; esso però non può essere interpretato come raggiungimento della stabilizzazione del processo evolutivo, in quanto il rapporto tra i due esercizi, 1967 e 1968 è influenzato dai notevoli valori raggiunti nel 1967.

In quest'ultimo anno, infatti, si è verificato un forte incremento della spesa, rispetto all'anno precedente che raggiunge la percentuale del 26 per cento, in relazione all'agitazione dei medici e conseguente passaggio alla indiretta, che determinò la liquidazione agli iscritti delle prestazioni in base agli onorari stabiliti dalle tariffe provinciali degli ordini dei medici e la maggiorazione dei compensi a favore dei sanitari convenzionati, in relazione ai nuovi termini della convenzione nazionale.

* * *

Esaminati così i principali fenomeni che hanno influenzato l'andamento delle due Gestioni nell'esercizio 1968, vengono ora presentati i dati analitici del rendiconto.

R E N D I C O N T O D E L L A P R E V I D E N Z A .

SITUAZIONE AL 31 DICEMBRE 1968

Situazione finanziaria

Gestione residui:

— Fondo di cassa	L.	596.531.543	
— Entrate	»	53.068.281.123	
			L. 53.664.812.666
— Uscite	L.	3.287.174.375	
— Fondo investimenti riserva tecnica	»	50.377.638.291	
			» 53.664.812.666
			L. —

LEGISLATURA V - DISEGNI DI LEGGE E RELAZIONI - DOCUMENTI

Gestione competenza:

— Accertamenti di entrata	L.	40.800.852.641
— Accertamenti di uscita	L.	40.800.852.641
— Fondo investimenti riserva tecnica	»	—
		<u>» 40.800.852.641</u>
	L.	—

Situazione patrimoniale

Attivo:

— Fondo di cassa presso la Posta e Banche	L.	14.170.121.114
— Crediti diversi	»	18.134.045.670
— Anticipazioni di cassa alla Gestione assistenza	»	35.293.330.013
— Titoli di Stato o garantiti dallo Stato	»	62.528.897
— Immobili al valore di acquisto	»	7.119.211.225
— Arredamenti al valore di acquisto	»	336.624.674
— Fondi impegnati per la costituzione di patrimonio	»	2.668.304.506
— Fondi da impegnare per la costituzione di patrimonio	»	49.377.638.291
— Fondo per quote capitale mutui passivi scadute e da pagare	»	782.407
		<u>L. 127.162.586.797</u>

Passivo:

— Debiti diversi	L.	18.219.858.506
— Mutui passivi	»	43.951.455
— Fondo ammortamento immobili ceduti a riscatto	»	31.498.853
— Fondo investimenti riserva tecnica	»	49.377.638.291
		<u>L. 67.672.947.105</u>
— Riserva tecnica	»	59.489.639.692
		<u>L. 127.162.586.797</u>

L'incremento della riserva tecnica ammonta a lire 1.199.289.417 e concorda con il risultato del conto economico della Gestione, come appresso si fa rilevare:

Entrate effettive	L.	37.531.936.087
Uscite effettive	L.	36.380.594.649
diminuite delle uscite per acquisto di mo- bili e macchine	»	<u>9.998.471</u>
		<u>» 36.370.596.178</u>
	L.	1.161.339.909

LEGISLATURA V - DISEGNI DI LEGGE E RELAZIONI - DOCUMENTI

Sopravvenienze:

a) nei residui:

attive:

minori residui passivi (65.501.492		
— 9.094.950 di economie su		
spese per immobili e mobili) . + L.	56.406.542	
per aumento del fondo da inve-		
stire per riserva tecnica . . + »	48.647.423	
	<hr/>	
	+ L.	105.053.965

passive:

minori residui attivi — »	65.501.492	
	<hr/>	
	+ L.	39.552.473

b) nel patrimonio:

passive:

perdita mobili e macchine fuori uso — »	1.602.965	
	<hr/>	
Incremento della riserva tecnica	L.	1.199.289.417
	<hr/> <hr/>	

Nei confronti dell'esercizio precedente la consistenza patrimoniale è modificata come segue:

Attivo:

— Fondo di cassa	L.	13.573.589.571
— Crediti diversi + »		3.228.448.905
— Anticipazioni di cassa alla Gestione assistenza — »		2.934.855.837
— Immobili + »		1.688.112.104
— Arredamenti + »		23.919.090
— Fondi impegnati per la costituzione di patrimonio + »		438.623.078
— Fondi da impegnare per la costituzione di patrimonio — »		951.352.577
— Fondo per quote capitale mutuo passivo scadute e non pagate . + »		782.407
	<hr/>	
	+ L.	15.067.266.741
	<hr/> <hr/>	

Passivo:

— Debiti diversi + L.	14.818.535.216	
— Fondo investimenti riserva tecnica — »	951.352.577	
— Mutuo passivo INA — »	754.624	
— Fondo ammortamento immobili ceduti a riscatto + »	1.549.309	
	<hr/>	
	+ L.	13.867.977.324
	<hr/> <hr/>	

LEGISLATURA V — DISEGNI DI LEGGE E RELAZIONI - DOCUMENTI

Totale variazioni sull'attivo	+ L.	15.067.266.741
Totale variazioni sul passivo	+ »	13.867.977.324
Eccedenza variazioni sull'attivo	+ L.	1.199.289.417

L'incremento della riserva tecnica si è palesato in cifra modesta, e ciò in conseguenza della nuova legge sulle indennità premio di servizio, la quale ha apportato degli oneri immediati con copertura contributiva graduata nei futuri esercizi.

Per quanto concerne il patrimonio immobiliare, nel corso del 1968 la consistenza è variata come appresso:

Variazioni in aumento:

— Lavori per il costruendo Collegio in Caltagirone	L.	403.658.530
— Lavori per la Sede centrale	»	30.202.223
— Lavori per la Sede di Bologna	»	1.820.000
— Lavori per i Collegi di Anagni ed Arezzo	»	5.153.635
— Acquisto di Sedi	»	1.250.924.000
	L.	1.691.758.388

Variazioni in diminuzione:

— Annualità di riscatto appartamenti in via Gallipoli	»	3.646.284
	L.	1.688.112.104

Con le citate variazioni, la consistenza complessiva degli immobili al valore di acquisto, è la seguente:

Immobili adibiti ad alloggi:

	Anno acquisto o costruzione	Valore	
— Palazzina in via Chelini e Parco Rimembranze - Roma	1938	L. 7.110.076	
— Appartamento in piazza Leonardo - Napoli	1953	» 3.783.810	
			L. 10.893.886

Immobili ceduti a riscatto:

— Palazzo in via Gallipoli nu- meri 2 e 4 - Roma	1944	L. 179.206.249	
			» 179.206.249

Immobili adibiti parte ad alloggi e
parte ad Uffici:

— Stabile in via Borgonovo - Bologna	1948	» 123.200.936	
			» 123.200.936

LEGISLATURA V - DISEGNI DI LEGGE E RELAZIONI - DOCUMENTI

Immobili adibiti a Collegi:

— Stabile in Anagni	1929	L.	149.949.309	
— Stabile in Ostia	1936	»	35.032.586	
— Stabile in Sansepolcro	1938	»	49.669.227	
— Stabile in Arezzo	1940	»	317.528.344	
— Stabile in costruzione a Caltagirone		»	834.634.332	
				L. 1.386.813.798

Immobili adibiti ad Uffici:

— Sede centrale in via Cesare Beccaria - Roma	1959-65	L.	2.178.238.841	
— Stabile in viale B. Buozzi - Roma	1934	»	83.203.864	
— Appartamento in via Francesco Crispi - Roma	1924	»	1.008.046	
— Appartamenti adibiti a Sedi periferiche:				
Napoli	1958	»	165.057.615	
Genova	1959	»	68.700.449	
Ancona	1959	»	11.201.970	
Padova	1960	»	20.205.345	
Vicenza	1961	»	16.219.430	
Siracusa	1962	»	27.623.470	
Trieste	1962	»	34.311.360	
Verona	1962	»	20.838.440	
Cagliari	1963	»	45.505.340	
Rieti	1963	»	16.267.560	
Vercelli	1963	»	18.366.750	
Cosenza	1964	»	21.063.665	
Cremona	1964	»	23.080.655	
Ferrara	1964	»	44.820.115	
Firenze	1964	»	179.084.710	
Gorizia	1964	»	13.896.170	
Macerata	1964	»	19.579.575	
Salerno	1964	»	25.268.366	
Torino	1964	»	212.688.855	
Udine	1964	»	33.010.790	
Piacenza	1965	»	17.503.955	
Treviso	1965	»	27.306.500	
Massa Carrara	1965	»	24.984.925	
Modena	1965	»	41.400.495	
Pesaro	1965	»	14.290.745	
Rovigo	1965	»	26.382.180	

LEGISLATURA V — DISEGNI DI LEGGE E RELAZIONI - DOCUMENTI

Caserta	1965	L.	39.036.870
Bergamo	1966	»	56.837.505
Bolzano	1966	»	45.323.615
Brindisi	1966	»	37.628.845
Foggia	1966	»	56.355.915
Frosinone	1966	»	28.751.635
Pisa	1966	»	67.445.200
Potenza	1966	»	39.868.435
Chieti	1967	»	26.575.250
Lecce	1967	»	39.338.140
Milano	1967-68	»	700.717.900
Ascoli Piceno	1968	»	32.368.520
Belluno	1968	»	25.583.880
Parma	1968	»	55.423.375
Pavia	1968	»	36.359.975
Reggio Calabria	1968	»	60.979.540
Sondrio	1968	»	18.335.500
Teramo	1968	»	24.777.860
Mantova	1968	»	47.638.320
Avellino	1968	»	30.860.335
Grosseto	1968	»	28.592.940
Venezia	1968	»	229.288.470
L'Aquila	1968	»	55.294.590
Viterbo	1968	»	56.228.880
Pescara	1968	»	74.597.600
Torino	1968	»	72.600.000

L. 5.417.919.276

— Spese inerenti ad acquisti
in corso:

Terni	L.	169.000
Campobasso	»	94.430
Varese	»	117.520
Reggio Emilia	»	66.370
Ravenna	»	79.980
Asti	»	62.625
Trapani	»	97.315
Catanzaro	»	182.000
Perugia	»	307.840

» 1.177.080

Totale consistenza immobiliare .

L. 7.119.211.225

LEGISLATURA V — DISEGNI DI LEGGE E RELAZIONI - DOCUMENTI

*Situazione di cassa***Entrata:**

— Fondi di cassa al 31 dicembre 1967:			
Saldo attivo c/c Postale	L.	92.418.297	
Saldo attivo c/c Banche	»	504.113.246	
			L. 596.531.543
— Movimenti dell'esercizio:			
Riscossioni per residui	L.	12.819.644.462	
Riscossioni per competenze	»	27.622.113.619	
			» 40.441.758.081
			<u>L. 41.038.289.624</u>

Uscita:

— Movimenti dell'esercizio:			
Pagamenti per residui	L.	3.081.050.680	
Pagamenti per competenze	»	23.787.117.830	
			» 26.868.168.510
— Fondo di cassa al 31 dicembre 1968:			
Presso il c/c Cassa DD.PP.	L.	11.366.529.667	
Presso i c/c Bancari	»	2.803.591.447	
			<u>L. 14.170.121.114</u>

Il sensibile aumento del fondo di cassa al 31 dicembre 1968, è dovuto alla riscossione dei contributi derivanti dalla nuova legge sulle indennità premio con i quali si deve far fronte nell'anno 1969 alla riliquidazione di pratiche per un ammontare di circa lire 14.100.000.000.

Parte I del bilancio - Le entrate

Per la Gestione previdenza sono state accertate le seguenti entrate:

Gestione residui:

— Fondo di cassa al 1° gennaio 1968	L.	596.531.543	
— Crediti diversi	»	53.068.281.123	
			L. 53.664.812.666

Gestione competenza:

— Entrate effettive	L.	37.531.936.087	
— Movimento di capitali	»	1.005.195.593	
— Partite di giro	»	2.263.720.961	
			» 40.800.852.641
			<u>L. 94.465.665.307</u>

LEGISLATURA V — DISEGNI DI LEGGE E RELAZIONI - DOCUMENTI

Nella gestione dei residui si è avuta una complessiva variazione in meno di lire 65.501.492. Alla determinazione di tale variazione hanno concorso i minori accertamenti sui contributi, per un importo di lire 61.475.301, di cui lire 20.491.834 sugli ordinari e di lire 40.983.467 sui conguagli e recuperi arretrati.

Per la gestione di competenza, tra gli importi delle previsioni e quelli degli accertamenti, escluse le partite di giro, si riscontrano le seguenti riassuntive differenze:

Entrate ordinarie:

	Previsioni	Accertamenti	Variazioni
— Contributi degli Enti e degli iscritti	L. 35.260.000.000	L. 34.956.266.331	— L. 303.733.669
— Rendite patrimoniali	» 2.297.540.000	» 2.289.790.625	— » 7.749.375
— Proventi diversi	» 272.000.000	» 260.300.670	— » 11.699.330
	<u>L. 37.829.540.000</u>	<u>L. 37.506.357.626</u>	<u>— L. 323.182.374</u>
Entrate straordinarie	» 14.000.000	» 25.578.461	+ » 11.578.461
	<u>L. 37.843.540.000</u>	<u>L. 37.531.936.087</u>	<u>— » 311.603.913</u>

Movimento di capitali:

— Quote riscatto alloggi	L. 2.893.000	L. 5.195.593	+ L. 2.302.593
— Prelevamento dal fondo riserva tecnica per operazioni di investimento	» 1.000.000.000	» 1.000.000.000	» —
	<u>L. 1.002.289.300</u>	<u>L. 1.005.195.543</u>	<u>+ L. 2.302.593</u>

Per i contributi, il minore accertamento di lire 303.733.669 è dovuto principalmente a stralci di partite iscritte a ruolo in via presuntiva per importi risultati superiore ai successivi accertamenti ed è riferito per lire 108.027.378 ai contributi ordinari ricorrenti e per lire 195.706.291 ai conguagli e recupero di contributi.

Nelle rendite patrimoniali, il minore accertamento è il risultato di maggiori entrate per lire 67.345.981 alle quali hanno fatto riscontro, assorbendole completamente, le variazioni in meno ammontanti a lire 75.095.356. Quest'ultime sono rappresentate, quasi per intero, da minori interessi attivi per lire 75.061.000, sulle anticipazioni di cassa alla Gestione assistenza. Queste al 31 dicembre 1968 risultano infatti diminuite di circa lire 3.000.000.000.

Per i proventi diversi e per le entrate straordinarie, gli accertamenti, nel loro complesso, compensano le variazioni in più o in meno.

Nel movimento dei capitali, l'aumento degli accertamenti sulle quote di riscatto degli alloggi, si riferisce a versamenti effettuati da alcuni interessati per ottenere l'anticipato passaggio in proprietà degli appartamenti occupati.

LEGISLATURA V — DISEGNI DI LEGGE E RELAZIONI - DOCUMENTI

Le entrate effettive accertate nell'esercizio 1968, nei confronti di quelle accertate nell'anno 1967 presentano le seguenti differenze:

	Anno 1967	Anno 1968	Differenze
Contributi degli Enti e degli iscritti . . .	L. 16.649.073.943	L. 27.651.972.622 +	L. 11.002.898.679
Conguagli contributi arretrati	» 5.041.339.322	» 7.304.293.709 +	» 2.262.954.387
Rendite patrimoniali . .	» 2.009.096.530	» 2.289.790.625 +	» 280.694.095
Penalità ed interessi di mora	» 179.591.469	» 246.629.537 +	» 67.038.068
Punizioni disciplinari ed altri proventi . . .	» 9.659.316	» 13.671.133 +	» 4.011.817
Entrate varie straordinarie	» 29.809.209	» 25.578.461 —	» 4.230.748
	<u>L. 23.918.569.789</u>	<u>L. 37.531.936.087 +</u>	<u>L. 13.613.366.298</u>

Le variazioni di maggiore considerazione sono quelle concernenti i contributi e le rendite patrimoniali.

Per i contributi è stato accertato un aumento di lire 13.265.853.066 riferito per lire 11 miliardi 2.898.679 a contributi ordinari e per lire 2.262.954.387 a conguagli e recuperi di contributi arretrati.

Se si considera però che, per effetto della nuova legge che prevede l'iscrizione del personale non di ruolo alla Gestione della previdenza ed un graduale aumento dell'aliquota contributiva, nel 1968 è stato emesso un ruolo suppletivo che ha incrementato per lire 10.613 milioni 499.569 i contributi ordinari e per lire 7.190.015.556 i contributi straordinari, il raffronto tra i due esercizi, senza gli anzidetti importi, avrebbe presentato un aumento di lire 389.399.110 sui contributi ordinari ed una diminuzione di lire 4.927.061.169 sui conguagli e recuperi di contributi arretrati. In più circostanze si sono già date esaurienti motivazioni in merito alle cause che hanno portato alla quasi completa eliminazione dei contributi arretrati, mentre per l'aumento di lire 389.399.110 sui contributi ordinari si può affermare che esso corrisponde all'incremento normale, se si considera che anche nel 1967 venne accertata per tale voce di entrata, un aumento di lire 389.073.943 nei confronti dell'esercizio precedente.

Per le rendite patrimoniali l'aumento di lire 280.694.095 è ripartito in:

- lire 61.851.137 sugli interessi attivi;
- lire 157.148.000 sugli interessi per le anticipazioni di cassa all'Assistenza;
- lire 61.694.958 sui fitti e recuperi spese di gestione.

L'aumento degli interessi attivi è dovuto per lire 30.000.000 circa a quelli calcolati sui depositi del conto corrente presso la Cassa depositi e prestiti che al 31 dicembre 1968 presenta un saldo attivo di lire 11.366.529.667; e per altre lire 30.000.000 circa alla rendita dei depositi bancari, che alla data anzidetta presentano una giacenza complessiva di lire 2.803.591.447, superiore di lire 2.210.059.904 a quella di lire 596.531.543 rilevata al termine dell'esercizio precedente.

Per le anticipazioni di cassa alla Gestione assistenza, è stato determinato un aumento degli interessi per lire 157.148.000. L'aumento stesso, che ha elevato tali interessi alla considerevole cifra di lire 1.824.000.000, sembrerebbe in contrasto con l'avvenuta riduzione delle anticipazioni stesse, alla quale si è innanzi accennato.

LEGISLATURA V — DISEGNI DI LEGGE E RELAZIONI - DOCUMENTI

In effetti tale riduzione è stata realizzata nell'ultimo scorcio dell'anno 1968 grazie all'introito della 2^a rata del mutuo concesso dagli Istituti di previdenza per effetto della legge 8 febbraio 1968, n. 85, mentre ovviamente gli interessi risentono della dinamica del conto delle anticipazioni nel corso dell'anno; fra l'altro si fa rilevare che mentre alla data del 1° gennaio 1967 le anticipazioni di cui si tratta ammontavano a lire 34.320.766.213, alla stessa data del 1968 esse risultavano accresciute a lire 38.228.185.850.

L'aumento di lire 61.694.958 sui fatti è in relazione agli avvenuti acquisti di stabili adibiti a Sedi periferiche, nonché al fitto figurativo per il Convitto di Arezzo.

In rapporto alla consistenza immobiliare al 31 dicembre 1968 indicata in lire 7.119.211.225 l'ammontare complessivo dei fitti accertato in lire 386.607.538 presenta una incidenza del 5,43 per cento.

Se dai fitti accertati in L. 386.607.538
si detraggono gli oneri:

— per imposte e tasse	L.	17.100.000	
— per spese di gestione	»	17.994.643	
— per manutenzioni ordinarie	»	17.795.706	
— per salari al personale addetto alla manutenzione degli immobili in Roma	»	28.000.000	
— per manutenzioni straordinarie	»	100.000.000	
			» 180.890.349

si ottiene una rendita ancora al lordo degli oneri per il personale amministrativo e tecnico addetto all'amministrazione dei beni patrimoniali, di L. 205.717.189

Tale rendita è pari al 2,89 per cento della consistenza indicata in lire 7.119.211.225. In merito, va però precisato che all'incremento che il valore degli immobili ha subito nel corso dell'anno 1968, per effetto di acquisti conclusi nell'anno stesso non ha corrisposto alcun aumento di reddito. Pertanto, se si tiene conto di tale incremento e di altri valori non ancora produttori di reddito, la consistenza da prendere a base per il calcolo dell'indice di redditività, si riduce come appresso:

Consistenza indicata al 31 dicembre 1968	L.	7.119.211.225	
Incrementi del 1968	L.	1.691.758.388	
Valore del costruendo Collegio in Caltagirone al 31 dicembre 1967	»	430.975.802	
Valore degli immobili ceduti a riscatto	»	179.206.249	
			» 2.301.940.439
Consistenza assoggettata al fitto	L.	4.817.270.786	

Con la riduzione della consistenza immobiliare, nei termini e per le ragioni sopra esposte, le incidenze, non nette, in precedenza indicate nel 5,43 per cento e 2,89 per cento, salgono rispettivamente all'8 per cento ed al 4,27 per cento.

Delle complessive entrate accertate in lire 94.465.665.307, tra residui e competenze, sono state riscosse lire 41.038.289.624 e sono rimaste da riscuotere lire 53.427.375.683.

LEGISLATURA V — DISEGNI DI LEGGE E RELAZIONI - DOCUMENTI

Gli importi da riscuotere diminuiti di lire 35.293.330.013, che si riferiscono alle anticipazioni di cassa alla Gestione assistenza, si riducono a lire 18.134.045.670 e sono così distinte:

Per contributi degli Enti e degli iscritti	L.	17.149.989.754
Per rendite patrimoniali	»	48.391.902
Per entrate varie	»	5.323.609
Per partite di giro	»	930.340.405
		<hr/>
	L.	18.134.045.670

L'importo di lire 17.149.989.754 rimasto da riscuotere per contributi è ripartito in lire 4.862.993.399 per la Gestione dei residui ed in lire 12.286.996.355 per la Gestione di competenza. In quest'ultima cifra è compresa la rata di dicembre 1968 accreditata in gennaio 1969 per l'importo di lire 5.320.892.479.

Pertanto la morosità effettiva sui contributi del 1968 ammonta a lire 6.966.103.876 è pari al 19,96 per cento del carico contributivo di lire 34.956.266.331.

Per le rendite patrimoniali, l'importo rimasto da riscuotere di lire 48.391.902, è riferito agli interessi bancari accreditati in gennaio per lire 40.243.851, nonché ai fitti ed altri crediti minori per lire 8.148.051.

Sui proventi diversi, l'importo da riscuotere di lire 5.323.609 è riferito alla tangente spettante all'INADEL per il servizio di riscossione dei contributi GESCAL calcolato sugli importi iscritti a ruolo per tali contributi e non ancora versati dagli Enti alle scadenze.

Per quanto attiene gli importi in sospeso alle Partite di giro, verranno forniti gli opportuni dettagli nella esposizione dei dati del bilancio consolidato.

Parte II del bilancio - Le uscite

Per la Gestione della previdenza, le uscite accertate nell'esercizio 1968, risultano come appresso:

Gestione residui:

— Debiti diversi	L.	3.287.174.375
— Fondo da impiegare per ulteriori investimenti	»	50.377.638.291
		<hr/>
	L.	53.664.812.666

Gestione competenze:

— Spese effettive	L.	36.380.594.649
— Movimento di capitali	»	2.156.537.031
— Partite di giro	»	2.263.720.961
		<hr/>
	»	40.800.852.641

Totale	L.	94.465.665.307
------------------	----	----------------

Nella Gestione dei residui è stata accertata una minore spesa per lire 114.148.915 che, al netto di lire 65.501.492 per le riduzioni che le entrate hanno subito per effetto del riaccertamento dei residui attivi, ha comportato un aumento di lire 48.647.423 del fondo da impiegare per gli investimenti.

LEGISLATURA V — DISEGNI DI LEGGE E RELAZIONI - DOCUMENTI

La minore spesa di lire 114.148.915 è stata accertata come appresso:

Finalità	— L.	91.707.511
Oneri patrimoniali ordinari e straordinari	»	5.586.265
Spese per il personale	»	77.299
Spese generali ordinarie e straordinarie	»	16.777.840
	— L.	114.148.915

L'economia sulle finalità è da attribuirsi quasi esclusivamente agli accertamenti definitivi degli oneri relativi alle borse di studio ed alle rette dei Convitti convenzionati.

Tali differenze sono proprie del settore dell'assistenza scolastica che presenta delle particolarità per le quali possono verificarsi anche delle variazioni sensibili rispetto ai dati indicati come residui passivi a fine di ogni esercizio. Infatti, gli stanziamenti dei singoli bilanci riflettono i presunti costi di questo settore di spesa che, riferendosi all'anno scolastico trova sua effettiva determinazione nel corso di due esercizi finanziari.

Nella gestione di competenza, escluse le partite di giro, gli accertamenti hanno determinato, nei confronti delle previsioni, le variazioni che di seguito si riportano:
Spese ordinarie:

— Finalità:	Previsioni	Accertamenti	Variazioni
Indennità premio	L. 32.760.000.000	L. 32.663.807.605	— L. 96.192.395
Assegni vitalizi	» 1.276.000.000	» 1.276.000.000	» —
Convitti a conduzione diretta e scuole annesse	» 773.470.000	» 652.994.618	— » 120.475.382
Convitti convenzionati	» 161.000.000	» 161.000.000	» —
Assistenza scolastica	» 460.000.000	» 460.000.000	» —
Sussidi straordinari	» 11.000.000	» 10.478.220	— » 521.780
— Oneri patrimoniali	» 56.164.000	» 56.153.910	— » 10.090
— Spese per il personale	» 795.469.000	» 785.981.457	— » 9.487.543
— Spese generali	» 212.993.000	» 200.622.172	— » 12.370.828
	<u>L. 36.506.096.000</u>	<u>L. 36.267.037.982</u>	<u>— L. 239.058.018</u>

LEGISLATURA V — DISEGNI DI LEGGE E RELAZIONI - DOCUMENTI

Spese straordinarie:

	Previsioni	Accertamenti	Variazioni
— Oneri patrimoniali	L. 116.000.000	L. 100.000.000	— L. 16.000.000
— Spese generali	» 67.800.000	» 13.556.667	— » 54.243.333
	<u>L. 183.800.000</u>	<u>L. 113.556.667</u>	<u>— L. 70.243.333</u>

Movimento di capitali:

— Acquisto di stabili	L. 2.000.000.000	L. 2.000.000.000	L. —
— Lavori agli stabili ad incremento patrimoniale	» 155.000.000	» 155.000.000	» —
— Quota capitale ammortamento mutui passivi	» 1.537.000	» 1.537.031	+ » 31
	<u>L. 2.156.537.000</u>	<u>L. 2.156.537.031</u>	<u>+ L. 31</u>

Alle spese ordinarie sono state realizzate economie per complessive lire 239.058.018. A tale risultato hanno concorso per lire 216.667.777 gli accertamenti per le liquidazioni delle indennità premio di servizio e quelli inerenti le spese dei Convitti a conduzione diretta e scuole annesse.

Per le indennità premio di servizio, la minore spesa di lire 96.192.395 ha uno scarso significato se si considera che la previsione del 1968 è stata elevata da lire 12.000.000.000 a lire 32.760.000.000, per far fronte alle maggiorazioni apportate al beneficio della legge 8 marzo 1968, n. 152, che ha fra l'altro, retrodatato i miglioramenti della prestazione al 1° marzo 1966.

La minore spesa di lire 120.475.382 per i Convitti a conduzione diretta e scuole annesse, è ripartita come segue:

	Previsioni	Accertamenti	Variazioni
Convitto maschile di Anagni	L. 265.720.000	L. 257.537.393	— L. 8.182.607
Convitto femminile di Sansepolcro	» 226.303.000	» 188.172.208	— » 38.130.792
Convitto femminile di Arezzo	» 211.242.000	» 179.197.547	— » 32.044.453
Istituto magistrale di Sansepolcro	» 39.558.000	» 28.087.470	— » 11.470.530
Convitto di Caltagirone ed arrotondamento	» 30.647.000	» —	— » 30.647.000
	<u>L. 773.470.000</u>	<u>L. 652.994.618</u>	<u>— L. 120.475.382</u>

LEGISLATURA V — DISEGNI DI LEGGE E RELAZIONI - DOCUMENTI

Sottraendo l'importo di lire 30.647.000, non utilizzato per il mancato funzionamento del Collegio di Caltagirone, le variazioni si riducono a meno lire 89.828.382 classificate come appresso:

Spese per il personale:

- Per mancata assunzione della Vice rettrice di 3^a classe e del personale domestico presso il Convitto di Sansepolcro, nonché per il numero ridotto di personale direttivo ed educativo presso il Convitto di Arezzo, ed altre circostanze varie — L. 58.343.611

Spese per i convittori:

— Per il numero di presenze nella consumazione del vitto risultato più basso rispetto a quello previsto nonché per il rimborso delle quote vitto da parte del personale educativo e salariato ed altre economie in vari stanziamenti	— »	23.680.284
Spese generali	— »	5.198.620
Per oneri patrimoniali	— »	150.041
Per eliminazione fondi di riserva	— »	1.325.000
Per variazioni attive sulle entrate dei Collegi	— »	1.130.826
	— L.	<u>89.828.382</u>

Il raffronto delle spese effettive accertate negli esercizi 1968 e 1967 presenta le seguenti variazioni:

Spese ordinarie:

	Anno 1967	Anno 1968	Differenze
— Finalità:			
Indennità premio	L. 10.699.700.074	L. 32.663.807.605 +	L. 21.964.107.531
Assegni vitalizi	» 1.170.000.000	» 1.276.000.000 +	» 106.000.000
Convitti a conduzione diretta e scuole annesse .	» 628.186.241	» 652.994.618 +	» 24.808.377
Convitti convenzionati . .	» 154.000.000	» 161.000.000 +	» 7.000.000
Assistenza scolastica	» 440.000.000	» 460.000.000 +	» 20.000.000
Sussidi straordinari	» 8.962.624	» 10.478.220 +	» 1.515.596
— Oneri patrimoniali	» 40.190.466	» 56.153.910 +	» 15.963.444
— Spese per il personale	» 732.305.111	» 785.981.457 +	» 53.676.346
— Spese generali .	» 136.754.990	» 200.622.172 +	» 63.867.182
	<u>L. 14.010.099.506</u>	<u>L. 36.267.037.982 +</u>	<u>L. 22.256.938.476</u>

LEGISLATURA V — DISEGNI DI LEGGE E RELAZIONI - DOCUMENTI

Spese straordinarie:

— Oneri patrimoniali	L.	69.930.685	L.	100.000.000 +	L.	30.069.315
— Spese generali	»	163.233.977	»	13.556.667 —	»	149.677.310
	L.	233.164.662	L.	113.556.667 —	L.	119.607.995
	L.	14.243.264.168	L.	36.380.594.649 +	L.	22.137.330.481

L'aumento delle spese effettive di lire 22.137.330.481 va attribuito alle finalità per lire 22.123.431.504. Quest'ultima, oltre al normale incremento di circa lire 1.300.000.000, hanno subito una ulteriore maggiorazione di lire 20.800.000.000 circa, di cui lire 20.760.000.000 alle indennità premio per effetto della legge innanzi citata che ha elevato la misura delle indennità premio ed ha esteso i benefici previdenziali al personale non di ruolo.

Gli oneri patrimoniali ordinari e straordinari, sono aumentati di lire 46.032.759.

L'aumento stesso deriva dalle seguenti variazioni:

Manutenzioni ordinarie e straordinarie	+ L.	35.513.982
Imposte e tasse	+ »	5.600.000
Spese per la custodia e dei servizi comuni	+ »	5.026.512
Interessi passivi sul mutuo INA	— »	107.735
	+ L.	46.032.759

L'aumento più rilevante è quello indicato per le manutenzioni. Esso trova giustificazione nel fatto che, con il passare del tempo, all'incremento del valore degli immobili per effetto di nuovi acquisti, si aggiunge la necessità di effettuare lavori per la conservazione in buono stato dei beni, lavori che, proprio per il trascorrere del tempo, tendono a diventare sempre più onerosi.

Per il personale, il maggiore onere per la previdenza è stato accertato in lire 53.676.346, pari al 7,20 per cento circa della spesa sostenuta nell'esercizio precedente. Al riguardo si chiarisce che, oltre al normale incremento per scatti biennali, promozioni per R.O. aumento di carichi di famiglia, ecc., nell'anno 1968 hanno inciso:

- la corresponsione di un acconto di lire 3.000 mensili sui futuri miglioramenti economici a ciascun dipendente;
- l'aumento di 3 scatti dell'indennità integrativa speciale di cui al decreto ministeriale del 28 luglio 1967;
- l'aumento del cottimo per i lavori di dattilografia;
- l'assunzione di 80 dipendenti fuori ruolo.

L'aumento di lire 63.867.182 alle spese generali ordinarie è dovuto per lire 61.047.901 ai fitti e per lire 2.819.281 a variazioni sulle numerose restanti voci, le quali variazioni considerate singolarmente presentano scarsa rilevanza.

In merito ai fitti, è da tener presente che nel 1968 si è provveduto ad iscrivere nuovamente in bilancio il fitto figurativo di lire 40.135.000 per il Collegio di Arezzo, a seguito della ripresa attività dopo la sua ricostruzione. La restante maggiorazione di lire 20.912.901 va attribuita, in massima parte, al trasferimento di Uffici in locali più ampi.

LEGISLATURA V — DISEGNI DI LEGGE E RELAZIONI - DOCUMENTI

Per le spese generali straordinarie, la minore spesa di lire 149.677.310, è principalmente conseguenza del fatto che nel 1967 venne stanziato un fondo di lire 150.000.000 per l'arredamento del nuovo collegio maschile di Caltagirone.

L'incidenza delle finalità e delle spese di amministrazione nel loro ammontare complessivo e su quello delle entrate ordinarie, posto a raffronto con il 1967, viene indicato come appresso:

	Anno 1967	Anno 1968
Entrate ordinarie	L. 23.888.760.580	L. 37.506.357.626
Spese effettive	» 14.243.264.168	» 36.380.594.649

	Esercizio 1967			Esercizio 1968		
	Importo	Incidenza		Importo	Incidenza	
		sulle entrate	sulle uscite		sulle entrate	sulle uscite
Indennità premio	10.699.700.074	44,79	75,12	32.663.807.605	87,09	89,78
Assegni vitalizi	1.170.000.000	4,90	8,21	1.276.000.000	3,40	3,51
Convitti di proprietà	593.296.988	2,48	4,17	624.907.148	1,67	1,72
Convitti convenzionati	154.000.000	0,64	1,08	161.000.000	0,43	0,44
Borse di studio	440.000.000	1,84	3,09	460.000.000	1,23	1,26
Scuole annesse ai Convitti	34.889.253	0,15	0,25	28.087.470	0,07	0,08
Sussidi straordinari	8.962.624	0,04	0,06	10.478.220	0,03	0,03
	13.100.848.939	54,84	91,98	35.224.280.443	93,92	96,82
Spese di amministrazione:						
Oneri patrimoniali ordi- nari e straordinari	110.121.151	0,46	0,77	156.153.910	0,42	0,43
Spese per il personale	732.305.111	3,07	5,14	785.981.457	2,10	2,16
Spese generali ordinarie e straordinarie	299.988.967	1,25	2,11	214.178.839	0,57	0,59
	1.142.415.229	4,78	8,02	1.156.314.206	3,09	3,18
	14.243.264.168	59,62	100 —	36.380.594.649	97,01	100 —

Dalle cifre esposte nella tabella si rileva che:

— le spese effettive hanno inciso per il 97,01 per cento nell'ammontare delle entrate ordinarie, aumentando notevolmente il rapporto stesso che nell'anno precedente, era stato del 54,84 per cento;

— l'ammontare complessivo delle spese effettive è stato attribuito per il 96,82 per cento alle finalità e per il 3,18 per cento alle spese di amministrazione. Rispetto all'esercizio precedente la spesa per le finalità risulta aver assorbito una più alta quota delle spese effettive rispetto al 1968.

LEGISLATURA V — DISEGNI DI LEGGE E RELAZIONI - DOCUMENTI

Tale maggiorazione, alla quale ha ovviamente corrisposto una riduzione di pari incidenza delle spese di amministrazione è dovuta alla circostanza che nel bilancio del 1968 è stato iscritto lo stanziamento di lire 12.360.000.000 per consentire la riliquidazione delle indennità premio ai cessati dal servizio nel periodo 1° marzo 1966-31 dicembre 1967.

Delle spese accertate in complessive lire 94.465.665.307, ne risultano pagate lire 26 miliardi 868.168.510 e da pagare lire 67.597.496.797.

L'importo da pagare è ripartito:

Spese effettive:	Residui	Competenze	Totale
— Finalità L.	—	L. 14.865.790.570	L. 14.865.790.570
— Oneri patrimoniali ordinari e straordinari . . »	37.813.408	» 92.413.704	» 130.227.112
— Spese per il personale »	944.789	» 6.806.604	» 7.751.393
— Spese generali ordinarie e straordinarie . . . »	132.746.329	» 22.575.468	» 155.321.797
	<u>L. 171.504.526</u>	<u>L. 14.987.586.346</u>	<u>L. 15.159.090.872</u>
Movimento di capitali:			
— Acquisto stabili e lavori ad incremento patrimoniale L.	996.098.358	L. 1.533.943.925	L. 2.530.042.283
— Quota ammortamento mutui passivi »	—	» 782.407	» 782.407
— Fondo da impiegare per ulteriori investimenti . . »	49.377.638.291	» —	» 49.377.638.291
	<u>L. 50.373.736.649</u>	<u>L. 1.534.726.332</u>	<u>L. 51.908.462.981</u>
Partite di giro L.	38.520.811	L. 491.422.133	L. 529.942.944
Totale L.	<u>50.583.761.986</u>	<u>L. 17.013.734.811</u>	<u>L. 67.597.496.797</u>

L'importo di lire 14.865.790.570 da pagare alle finalità si riferisce per lire 14.128.291.975 alle riliquidazioni delle indennità premio per effetto della legge 8 marzo 1968, n. 152. Nell'importo stesso sono anche compresi gli oneri concernenti le riliquidazioni da effettuarsi in favore degli ex dipendenti degli Enti iscritti cessati dal servizio nel 1968 anteriormente al 2 aprile, data di entrata in vigore della legge suddetta. Le rimanenti lire 737.498.595 da pagare alle finalità, si riferiscono in massima parte alla seconda rata delle borse di studio e rette ai Convitti convenzionati, nonché alle quote di assegni vitalizi pagate dagli Uffici provinciali del tesoro negli ultimi mesi dell'anno e non addebitati nella contabilità dell'Istituto alla data del 31 dicembre 1968.

LEGISLATURA V — DISEGNI DI LEGGE E RELAZIONI - DOCUMENTI

Negli oneri patrimoniali, l'importo da pagare si riferisce, in massima parte, a lavori di manutenzione straordinaria per gli immobili adibiti ai Collegi, nonché per la Sede di Napoli.

Nell'importo di lire 7.751.393 da pagare nelle spese per il personale, è compreso il lavoro straordinario del mese di dicembre ed altri minori emolumenti accessori ed oneri riflessi.

Per le spese generali, l'importo di lire 132.746.329 da pagare nei residui è relativo agli impegni assunti per arredamento del Collegio in Caltagirone. Per la gestione di competenza il rimasto da pagare si riassume come segue:

Per canoni macchine meccanografiche	L.	7.069.545
Per mobili e macchine	»	5.645.894
Per cancelleria e stampati	»	2.791.590
Per riscaldamento	»	1.321.012
Per altre minute forniture e servizi	»	5.747.427
	L.	22.575.468

Al movimento dei capitali, per acquisto di stabili e lavori ad incremento patrimoniale, l'importo da pagare di lire 2.530.042.283 è distribuito come appresso:

Per costruzioni e lavori ad incremento patrimoniale:

— Collegio in Caltagirone	L.	402.365.668
— Residuo costruzione Sede centrale	»	266.761.159
— Collegio di Arezzo	»	247.500.000
— Collegio di Anagni	»	73.556.131
— Collegio di Sansepolcro	»	39.000.000

Per acquisto di stabili:

— Milano	»	663.282.100
— Asti	»	46.000.000
— Alessandria	»	36.000.000
— Terni	»	57.000.000
— Campobasso	»	44.500.000
— Varese	»	59.800.000
— Reggio Emilia	»	58.800.000
— Ravenna	»	62.000.000
— Trapani	»	95.700.000
— Catanzaro	»	76.000.000
— Perugia	»	226.000.000

Per saldi vari relativi ad acquisti avvenuti in precedenti esercizi » 75.777.225

L. 2.530.042.283

Per l'importo da pagare alle partite di giro, verranno forniti i necessari chiarimenti nella esposizione dei dati relativi al rendiconto consolidato.

Le spese di amministrazione in comune con la Gestione assistenza, sono state attribuite alla previdenza nella quota parte del 10 per cento.

LEGISLATURA V — DISEGNI DI LEGGE E RELAZIONI - DOCUMENTI

R E N D I C O N T O D E L L ' A S S I S T E N Z A

SITUAZIONE AL 31 DICEMBRE 1968

Situazione finanziaria

Gestione residui:

— Entrata	L.	50.073.120.434
— Uscita	L.	50.932.354.556
— Disavanzo di cassa al 31-12-1967	»	4.404.206.648
		<u>» 55.336.561.204</u>
Disavanzo	L.	<u>5.263.440.770</u>

Gestione competenza:

— Accertamenti di entrata (con esclusione del mutuo passivo)	L.	87.772.813.762
— Accertamenti di uscita	»	92.320.115.328
Disavanzo	L.	<u>4.547.301.566</u>

Disavanzo gestione residui	L.	5.263.440.770
Disavanzo gestione competenza	»	4.547.301.566
Totale del disavanzo	L.	<u>9.810.742.336</u>

Quote del mutuo passivo riscosse dagli Istituti di previdenza	»	10.000.000.000
Quota parte del mutuo passivo disponibile	L.	<u>189.257.664</u>

Situazione patrimoniale

Attivo:

— Fondo di cassa	L.	840.373.504
— Crediti diversi	»	52.761.003.030
— Arredamenti al valore di acquisto	»	777.776.882
— Fondi impegnati per l'acquisto di arredamenti	»	51.869.502
	L.	<u>54.431.022.918</u>

Passivo:

— Debiti diversi	L.	18.118.788.857
— Anticipazioni di cassa della Gestione previdenza	»	35.293.330.013
— Mutui passivi	»	11.457.390.733
		<u>» 64.869.509.603</u>
Deficit patrimoniale	L.	<u>10.438.486.685</u>

LEGISLATURA V — DISEGNI DI LEGGE E RELAZIONI - DOCUMENTI

Il *deficit* patrimoniale si è elevato da lire 6.140.604.762 a lire 10.438.486.685. Il peggioramento di lire 4.297.881.923 concorda con il risultato economico della gestione, come appresso viene dimostrato:

Entrate effettive		L. 74.882.048.589
Uscite effettive	L. 79.103.884.121	
diminuite delle spese per acquisto di mobili e macchine	» 89.986.238	
		» 79.013.897.883
Sopravvenienze:		
a) nei residui:		
attive:		
minori residui passivi (lire 36 mi- lioni 667.643 — lire 186.831 per economia sugli acquisti per mobili)	+ L. 36.480.812	
passive:		
minori residui attivi	— » 188.086.758	
		— L. 151.605.946
b) nel patrimonio:		
passive:		
perdita per mobili e macchine fuori uso	— » 14.426.683	
Aumento del <i>deficit</i> patrimoniale	L. 4.297.881.923	

L'aumento del *deficit* patrimoniale ha modificato la preesistente situazione, come segue:

Attivo:

— Fondo di cassa	+ L. 840.373.504
— Crediti diversi	+ » 2.499.795.838
— Arredamenti	+ » 57.762.316
— Fondi impegnati per la costituzione di patrimonio	+ » 17.610.408
	+ L. 3.415.542.066

Passivo:

— Aumento debiti	+ L. 5.377.952.508
— Diminuzione anticipazioni di cassa della previdenza	— » 2.934.855.837
— Aumento mutui passivi	+ » 9.674.533.966
— Diminuzione disavanzo di cassa	— » 4.404.206.648
	+ L. 7.713.423.989

Aumento attivo	+ L. 3.415.542.066
Aumento passivo	+ » 7.713.423.989
Eccedenza aumento passivo	L. 4.297.881.923

LEGISLATURA V — DISEGNI DI LEGGE E RELAZIONI - DOCUMENTI

Sui mutui passivi, l'aumento di lire 9.674.533.966 è conseguente alla riscossione di lire 10.000.000.000 dagli Istituti di previdenza, quali prime due quote del mutuo di cui alla legge 5 febbraio 1968, n. 85 ed al pagamento della quota di ammortamento di lire 325.466.034 per i preesistenti mutui passivi con la Cassa depositi e prestiti.

La riscossione di lire 10.000.000.000 ha consentito anche la eliminazione del disavanzo di cassa all'1 gennaio 1968 ed una parziale restituzione alla gestione previdenza delle anticipazioni effettuate negli esercizi precedenti.

*Situazione di cassa***Entrate:**

— Movimenti dell'esercizio:

Riscossioni per residui	L.	32.222.957.186	
Riscossioni per competenza	»	62.861.973.980	
			L. 95.084.931.166

Uscite:

— Disavanzo di cassa al 31 dicembre 1967	L.	4.404.206.648	
— Movimenti dell'esercizio:			
Pagamenti per residui	»	14.390.110.522	
Pagamenti per competenza	»	75.450.240.492	
			» 94.244.557.662
Fondi di cassa al 31 dicembre 1968	L.		840.373.504

Al 31 dicembre 1967 la cassa presentava un disavanzo di lire 4.404.206.648, mentre al 31 dicembre 1968 indica un fondo di lire 840.373.504. Al riguardo si precisa però, che, come si rileva dalla situazione patrimoniale, l'eccedenza dei debiti sui crediti è aumentata di lire 9.617.834.799 (maggiori debiti lire 12.117.630.637 maggiori crediti lire 2.499.795.838).

Parte I del bilancio - Le entrate

Per la Gestione dell'assistenza le entrate accertate nell'esercizio 1968 si riassumono come segue:

Gestione residui:

— Crediti diversi	L.	50.073.120.334
-----------------------------	----	----------------

Gestione competenza:

— Entrate effettive	L.	74.882.048.589	
— Movimenti di capitale	»	10.000.000.000	
— Partite di giro	»	12.890.765.173	
			» 97.772.813.762

Totale	L.	147.845.934.196
------------------	----	-----------------

LEGISLATURA V — DISEGNI DI LEGGE E RELAZIONI - DOCUMENTI

Nei residui è stata accertata una minore entrata di lire 188.086.758 dovuta alle seguenti variazioni:

Per stralci di partite contributive, in prevalenza di recuperi e conguagli	— L.	182.400.949
Per errate notifiche di sconti alle Ditte produttrici di medicinali	»	11.471.726
Per crediti vari	+ »	5.785.917
	— L.	<u>188.086.758</u>

Nella gestione della competenza, gli accertamenti delle entrate, escluse le partite di giro, hanno determinato le seguenti variazioni nei confronti delle previsioni

Entrate ordinarie:

	Previsioni	Accertamenti	Variazioni
— Contributi degli Enti e degli iscritti	L. 69.150.000.000	L. 69.325.174.727	+ L. 175.174.727
— Rendite patrimoniali	» 60.000.000	» 60.059.668	+ » 59.668
— Sconti sui medicinali	» 4.270.000.000	» 4.189.065.821	— » 80.934.179
— Proventi diversi	» 1.088.000.000	» 1.041.202.688	— » 46.797.312
	<u>L. 74.568.000.000</u>	<u>L. 74.615.502.904</u>	<u>+ L. 47.502.904</u>
Entrate straordinarie	» 236.000.000	» 266.545.085	+ » 30.545.685
Totale entrate effettive	<u>L. 74.804.000.000</u>	<u>L. 74.882.048.589</u>	<u>+ L. 78.048.589</u>

Movimento di capitali:

— Mutuo a ripiano del disavanzo esercizi 1967 e 1968	L. 10.000.000.000	L. 10.000.000.000	L. —
--	-------------------	-------------------	------

Le variazioni sulle entrate effettive derivano:

- per i contributi, in prevalenza da recuperi e conguagli arretrati;
- per gli sconti, dall'effettivo ammontare degli addebiti disposti dagli Uffici fiduciari nei confronti delle Ditte produttrici;
- per i proventi diversi, dal minore introito di penalità ed interessi di mora nei contributi;
- per le entrate straordinarie, dal maggior recupero di somme per finalità non dovute e da altre entrate varie.

LEGISLATURA V — DISEGNI DI LEGGE E RELAZIONI - DOCUMENTI

Le entrate effettive accertate nell'esercizio 1968, nei confronti di quelle accertate nell'anno 1967, presentano le seguenti variazioni:

	Anno 1967	Anno 1968	Differenza
Contributi degli Enti e degli Iscritti . . .	L. 55.944.009.291	L. 56.687.013.805 + L.	743.004.514
Conguagli contributi arretrati	» 15.512.920.892	» 12.638.160.922 — »	2.874.759.970
Rendite patrimoniali . .	» 71.659.052	» 60.059.668 — »	11.599.384
Penalità ed interessi di mora	» 718.365.879	» 986.518.152 + »	268.152.273
Punizioni disciplinari ed altri proventi . . .	» 38.637.264	» 54.684.536 + »	16.047.272
Sconti sui medicinali . .	» 3.718.990.427	» 4.189.065.821 + »	470.075.394
Entrate varie straordinarie	» 221.235.091	» 266.545.685 + »	45.310.594
	<u>L. 76.225.817.896</u>	<u>L. 74.882.048.589 — L.</u>	<u>1.343.769.307</u>

Dalle variazioni di cui sopra si può dedurre che:

— l'incremento ordinario dei contributi accertati in lire 743.004.514 tra l'uno e l'altro esercizio è stato del tutto irrisorio, specie se confrontato con quello verificatosi nelle entrate per « sconti sui medicinali ». Infatti rappresentando questi il 17 per cento della spesa per medicinali ed avendo fatto registrare un aumento di lire 470.075.394 si può facilmente calcolare, anticipando quanto verrà sottolineato nella parte della presente relazione nella quale verranno trattate le uscite della Gestione assistenza, che ad un aumento di contributi ordinari di circa lire 750.000.000 ha fatto riscontro un aumento della spesa che, solo per i medicinali forniti in assistenza diretta, ha raggiunto circa tre miliardi di lire;

— sui conguagli e recuperi di contributi, la riduzione è stata contenuta in lire 2 miliardi 874.759.970. Le entrate per contributi arretrati 1968 avrebbero dovuto essere accertate, infatti, in una cifra molto inferiore per effetto della quasi eliminazione di conguagli di contributi, a seguito della diversa impostazione del bilancio, sul cui contenuto si è già sufficientemente detto in sede di esame di altri bilanci. L'esercizio 1968 ha, però, potuto mantenere in termini relativamente bassi il minore accertamento di questa voce di entrata rispetto al 1967 grazie alla iscrizione dell'importo di lire 12.000.000.000 per contributi sui compensi fissi ai sanitari ospedalieri corrisposti negli anni dal 1950 al 1964;

— tra le altre variazioni di maggior rilievo si presenta quella in più di lire 268.152.273 alle penalità ed interessi di mora. Tale variazione denota l'efficienza dell'azione di perseguimento svolta nei confronti degli Enti morosi per la riscossione dei crediti contributivi, ma non può non rilevarsi come, probabilmente in concomitanza con altre cause quali il considerevole carico del ruolo 1968 e l'emissione di un ruolo suppletivo, alla maggiore realizzazione di crediti pregressi, ha fatto riscontro un considerevole aumento, sia in termini assoluti che in termini relativi, della morosità dei contributi correnti.

LEGISLATURA V — DISEGNI DI LEGGE E RELAZIONI - DOCUMENTI

Dell'ammontare complessivo delle entrate accertate in lire 147.845.934.196 ne sono state riscosse lire 95.084.931.166 e rimasti da riscuotere lire 52.761.003.030. L'importo da riscuotere è così distinto:

Entrate effettive:

	Residui	Competenze	Totale
— Contributi degli Enti e degli I-scritti	L. 17.184.060.391	L. 30.092.302.271	L. 47.276.362.662
— Rendite patrimoniali	» —	» 56.594.453	» 56.594.453
— Sconti sui medicinali	» 537.938.142	» 1.528.510.925	» 2.066.449.067
— Proventi diversi	» 2.619.106	» 18.675.334	» 21.294.440
	<u>L. 17.724.617.639</u>	<u>L. 31.696.082.983</u>	<u>L. 49.420.700.622</u>
Movimento di capitali .	<u>L. —</u>	<u>L. —</u>	<u>L. —</u>
Partite di giro	<u>L. 125.545.609</u>	<u>L. 3.214.756.799</u>	<u>L. 3.340.302.408</u>
Totale	<u>L. 17.850.163.248</u>	<u>L. 34.910.839.782</u>	<u>L. 52.761.003.030</u>

Ai fini della morosità contributiva per l'esercizio di competenza sul credito di L. 30.092.302.271 occorre detrarre:

— l'importo dei contributi sui compensi fissi ai sanitari ospedalieri per gli anni 1950-1964	L. 12.000.000.000	
— la rata di dicembre versata dagli Enti ma accreditata nel 1969 per	» 7.771.922.802	» 19.771.922.802
Morosità		<u>L. 10.320.379.469</u>

La morosità di lire 10.320.379.469 in rapporto al carico contributivo di lire 57.325.174.727 (69.325.174.727 — 12.000.000.000), è pari al 18 per cento.

Tra gli altri crediti di entità considerevole è quello di lire 2.066.449.067 relativo agli sconti sui medicinali. Tuttavia si deve osservare che rispetto all'esercizio precedente, malgrado il maggiore addebito di sconto il credito stesso è diminuito di lire 106.101.080, contrariamente a quanto si era verificato negli anni precedenti nei quali l'aumento dei residui attivi per sconti sui medicinali era andato costantemente crescendo.

Per le somme sospese alle partite di giro verranno forniti gli opportuni dettagli nella esposizione del bilancio consolidato.

LEGISLATURA V — DISEGNI DI LEGGE E RELAZIONI - DOCUMENTI

Parte II del bilancio - Le uscite

Lè uscite accertate per la Gestione assistenza nell'esercizio 1968, si riassumono come segue:

Gestione residui:

— Disavanzo di cassa al 31-12-1967 . . .	L.	4.404.206.648	
— Debiti diversi	»	50.932.354.556	
			L. 55.336.561.204

Gestione competenza:

— Spese effettive	L.	79.103.884.121	
— Movimento di capitali	»	325.466.034	
— Partite di giro	»	12.890.765.173	
			» 92.320.115.328

Totale	L.	147.656.676.532
------------------	----	-----------------

Nell'accertamento dei residui sono comprese le anticipazioni di cassa dalla Gestione previdenza per l'importo di lire 38.228.185.850.

Nei restanti debiti è stato accertata una minore spesa per lire 36.667.643 riferentesi quasi esclusivamente ad economie realizzate nelle spese generali, sia ordinarie che straordinarie, ed in particolare nelle spese di funzionamento del Centro meccanografico nonché in altre voci di spese d'ordine per le quali la determinazione del residuo debito a chiusura dell'esercizio si dimostra di difficile specificazione.

Nella gestione di competenza, escluse le partite di giro rispetto alle previsioni del bilancio, si sono verificate le seguenti modifiche:

Spese ordinarie:

	Previsioni	Accertamenti	Variazioni
— Assistenza sanitaria	L. 68.150.000.000	L. 68.109.936.502	— L. 40.063.498
— Sussidi di lutto	» 480.000.000	» 479.741.154	— » 258.846
— Colonie climatiche	» 150.000.000	» 133.604.931	— » 16.395.069
— Oneri patrimoniali	» 1.915.923.000	» 1.918.224.960	+ » 2.301.960
— Spese per il personale	» 7.165.631.000	» 7.073.833.134	— » 91.797.866
— Spese generali	» 1.377.900.000	» 1.266.533.427	— » 111.366.573
Totale spese ordinarie	L. 79.239.454.000	L. 78.981.874.108	— L. 257.579.892
Spese straordinarie	» 128.430.000	» 122.010.013	— » 6.419.987
	L. 79.367.884.000	L. 79.103.884.121	— L. 263.999.879

Movimento di capitali:

— Quota capitali ammortamento mutui passivi	L.	326.116.000	L.	325.466.034	— L.	649.966
---	----	-------------	----	-------------	------	---------

Le variazioni indicano avunque delle economie più o meno considerevoli ad eccezione degli oneri patrimoniali per i quali è stata accertata una maggiore spesa di lire 2.301.960 dovuta esclusivamente dagli interessi sulle anticipazioni di cassa.

LEGISLATURA V — DISEGNI DI LEGGE E RELAZIONI - DOCUMENTI

Le spese effettive accertate nell'esercizio 1968, poste a raffronto con quelle dell'anno 1967 presentano le differenze di cui appresso:

Finalità:	Anno 1967	Anno 1968	Differenze
— Assistenza sanitaria	L. 61.371.087.961	L. 68.109.936.502 + L.	6.738.848.541
— sussidi di lutto	» 462.976.873	» 479.741.154 + »	16.764.281
— Colonie climatiche	» 125.725.572	» 133.604.931 + »	7.879.359
Oneri patrimoniali	» 1.853.067.403	» 1.918.224.960 + »	65.157.557
Spese per il personale	» 6.591.246.016	» 7.073.833.134 + »	482.587.118
Spese generali ordinarie e straordinarie	» 1.349.900.719	» 1.388.543.440 + »	38.642.721
	<u>L. 71.754.004.544</u>	<u>L. 79.103.884.121 + »</u>	<u>7.349.879.577</u>

All'Assistenza sanitaria l'aumento di lire 6.738.848.541 risulta percentualmente più basso rispetto agli aumenti dei precedenti due esercizi:

— prestazioni 1965	L. 44.782.103.658	
— » 1966	» 53.996.354.605	aumento L. 9.214.250.947 = 20,58 %
— » 1967	» 61.371.087.961	» » 7.374.733.356 = 13,66 %
— » 1968	» 68.109.936.502	» » 6.738.848.541 = 10,98 %

La maggiorazione del 1968 si è ripercossa nelle varie forme di assistenza, con le seguenti incidenze:

	1967	1968	Differenze	Percent. variazioni
Assistenza indiretta	629.406.179	555.150.733	— 74.255.446	—11,80
Assistenza diretta:				
— Medicinali	21.734.534.916	24.756.858.050	+3.022.323.134	+13,90
— Prestazioni medico generiche	10.183.153.786	10.432.588.437	+ 249.434.651	+ 2,45
— Prestazioni medico specialistiche	5.551.842.866	6.391.507.751	+ 839.664.885	+15,12
— Ricoveri ospedalieri	17.064.887.152	19.070.020.432	+2.005.133.280	+11,75
— Altre prestazioni ambulatoriali	386.546.368	429.223.280	+ 42.676.912	+11,04
Assistenza integrativa e sussidi ad integrazione assistenza	1.210.969.913	1.362.742.748	+ 151.772.835	+12,53
Competenze ai medici funzionari a contratto ed al personale infermieristico	2.003.822.918	2.130.684.891	+ 126.861.973	+ 6,33
Spese per gli Uffici fiduciari ed altri contributi	1.078.920.278	1.319.404.555	+ 240.484.277	+22,29
Assistenza delegata	1.527.003.585	1.661.755.625	+ 134.752.040	+ 8,82
	<u>61.371.087.961</u>	<u>68.109.936.502</u>	<u>+6.738.848.541</u>	<u>+10,98</u>

LEGISLATURA V — DISEGNI DI LEGGE E RELAZIONI - DOCUMENTI

La percentuale più elevata di aumento è quella dei contributi vari che ha raggiunto il 22,29 per cento. Su tale aumento ha influito l'accordo con le Associazioni dei titolari di farmacie e FOFI, mediante il quale il contributo previsto dall'articolo 33 della Convenzione 1 dicembre 1961 è stato elevato dalla misura dello 0,20 per cento a quella dell'1 per cento.

Le altre percentuali di aumento rilevano, più o meno, la normale espansione delle prestazioni sanitarie.

Anche sui pagamenti per sussidi di lutto e per colonie climatiche, l'aumento medio non supera il 4 per cento.

L'aumento di lire 65.157.557 sugli oneri patrimoniali, è riferito agli interessi sulle anticipazioni di cassa e sui mutui passivi.

Per le anticipazioni di cassa da parte della Gestione previdenza, gli interessi sono maggiorati di lire 157.148.000 mentre per lo scoperto sul conto corrente Cassa depositi e prestiti e sui precedenti mutui concessi dalla Cassa stessa gli interessi passivi risultano diminuiti di lire 91.990.443. In merito alla differenza in aumento di lire 65.157.557 va tenuto presente, però, che la stessa si è mantenuta modesta in quanto nel 1968, non hanno inciso gli interessi sulle quote del mutuo concesso dagli Istituti di previdenza introitate per lire 10.000.000.000 ed il cui ammortamento avrà decorrenza dal 1973.

L'aumento di lire 482.587.118 nelle spese per il personale, come già fatto rilevare nella parte della presente relazione riferita ai dati della Gestione della previdenza, è dovuto, oltre al normale incremento per scatti biennali, carichi di famiglia, ecc., anche: dalla corresponsione di un acconto mensile a ciascun dipendente; dall'aumento dell'indennità integrativa speciale; dai lavori a cottimo e da nuove assunzioni di personale.

Nelle spese generali, sempre nei confronti degli accertamenti del 1967 si è avuto un incremento di lire 38.642.721, ripartito come segue:

Per fitti, riscaldamenti, illuminazioni, pulizie e manutenzioni . . .	+ L.	27.742.642
Per spese postali e telefoniche	+ »	25.409.038
Per gli Organi collegiali e per le Commissioni d'esame	+ »	13.430.051
Per contributi agli Istituti di patronato	+ »	5.647.047
Per canoni del Centro meccanografico	— »	28.785.378
Per cancelleria e stampati	— »	12.306.814
Per eccedenza su altre minori variazioni in più ed in meno	+ »	7.506.135
	+ L.	38.642.721

Nel complesso, nella spesa dell'esercizio precedente accertata in lire 1.349.900.719, l'aumento anzidetto non raggiunge il 3 per cento.

Le finalità assistenziali e le spese di amministrazione considerate sul loro ammontare complessivo e su quello delle entrate ordinarie e poste a raffronto con quelle dell'anno precedente, presentano le incidenze di cui appresso:

	Anno 1967	Anno 1968
Entrate ordinarie	L. 76.004.582.805	L. 74.615.502.904
Spese effettive	» 71.754.004.544	» 79.103.884.121

LEGISLATURA V - DISEGNI DI LEGGE E RELAZIONI - DOCUMENTI

	Esercizio 1967			Esercizio 1968		
	Importo	Incidenza		Importo	Incidenza	
		sulle entrate	sulle uscite		sulle entrate	sulle uscite
Prestazioni sanitarie	61.371.087.961	80,75	85,53	68.109.936.502	91,28	86,10
Sussidi lutto	462.976.873	0,61	0,65	479.741.154	0,64	0,61
Colonie climatiche	125.725.572	0,16	0,17	133.604.931	0,18	0,17
	61.959.790.406	81,52	86,35	68.723.282.587	92,10	96,88
Spese di amministrazione:						
Oneri patrimoniali	1.853.067.403	2,44	2,58	1.918.224.960	2,57	2,42
Spese per il personale	6.591.246.016	8,67	9,19	7.073.833.134	9,48	8,94
Spese generali ordinarie e straordinarie	1.349.900.719	1,78	1,88	1.388.543.440	1,86	1,76
	9.794.214.138	12,89	13,65	10.380.601.534	13,91	13,12
	71.754.004.544	94,41	100 —	79.103.884.121	106,01	100 —

Nel raffronto tra le entrate ordinarie e le uscite effettive si può rilevare che mentre nel 1967 le entrate furono superiori alle uscite nella misura del 5,59 per cento, nel 1968 la situazione si è invertita ed il totale delle uscite effettive risulta più elevato di quello delle entrate ordinarie, del 6,01 per cento.

Per quanto concerne l'incidenza delle spese per finalità e di quelle di amministrazione, sul loro totale, non si ravvisano considerevoli variazioni tra i due esercizi.

Dell'ammontare complessivo delle spese accertate in lire 147.656.676.532 sono state pagate lire 94.244.557.662 e rimaste da pagare lire 53.412.118.870. L'importo da pagare è così ripartito:

	Residui	Competenze	Totale
Spese effettive:			
— Finalità	L. 384.273.644	L. 14.766.279.795	L. 15.150.553.439
— Oneri patrimoniali	» —	» —	» —
— Spese per il personale	» 8.503.099	» 61.259.450	» 69.762.549
— Spese generali ordinarie e straordinarie	» 2.226.456	» 203.179.233	» 205.405.689
	L. 395.003.199	L. 15.030.718.478	L. 15.425.721.677
Partite di giro	L. 36.147.240.835	L. 1.839.156.358	L. 37.986.397.193
Totale	L. 36.542.244.034	L. 16.869.874.836	L. 53.412.118.870

LEGISLATURA V — DISEGNI DI LEGGE E RELAZIONI - DOCUMENTI

Per le finalità assistenziali, l'importo da pagare di lire 15.150.553.439, si riferisce: per lire 384.273.644 a contributi dovuti per gli anni precedenti alle Farmacie rurali ed alla FOFI e per lire 14.766.279.795 a prestazioni degli ultimi mesi dell'anno, così distinte:

— Medicinali	L.	7.350.000.000
— Ricoveri ospedalieri	»	5.450.000.000
— Medici generici	»	1.255.135.018
— Uffici fiduciari - ENPAM - FOFI - ENPAF - Farmacie rurali e contributi alle Farmacie per prestazioni extra-professionali	»	598.544.513
Prestazioni varie	»	112.600.264
		<hr/>
	L.	14.766.279.795
		<hr/> <hr/>

Nelle spese per il personale, l'importo da pagare di lire 69.762.549, è dovuto in parte per il lavoro straordinario effettuato dal personale nel mese di dicembre, ed in parte a residui pagamenti per indennità di liquidazione, pensioni a carico dell'Istituto ed altri contributi ed emolumenti accessori.

Per le spese generali, l'importo da pagare di lire 205.405.689 è relativo a forniture o servizi impegnati al termine del 1968 e pagati agli inizi dell'anno 1969. L'importo stesso è così distinto:

Per acquisto di mobili e macchine	L.	50.813.046
Per canoni e lavorazioni meccanografiche	»	63.625.906
Per riscaldamento - Illuminazione - Acqua - Pulizie - Manutenzioni - fitti e trasferimenti locali	»	32.149.925
Per cancelleria e stampati	»	25.124.310
Per spese postali e telefoniche	»	11.187.388
Per contributi ai CRAL	»	10.215.495
Per altre singole minori prestazioni e servizi	»	12.289.619
		<hr/>
	L.	205.405.689
		<hr/> <hr/>

Per le partite di giro verrà presentata una completa esposizione nella parte che segue, concernente i dati del bilancio consolidato.

Le spese di amministrazione in comune con la Gestione previdenza, sono state attribuite all'assistenza nella quota parte del 90 per cento.

LEGISLATURA V - DISEGNI DI LEGGE E RELAZIONI - DOCUMENTI

RENDICONTO CONSOLIDATO

L'attività finanziaria dell'Istituto, si riassume nei seguenti prospetti, per una rappresentazione unitaria dei dati già esposti trattando le singole gestioni della previdenza ed assistenza.

Situazione finanziaria

Gestione residui:

— Entrate		L. 103.141.401.557
— Disavanzo al 31-12-1967	L. 3.807.675.105	
— Spese	» 54.219.528.955	
— Fondo investimenti previdenza	» 50.377.638.291	
		» 108.404.842.327
Disavanzo gestione residui		L. 5.263.440.770

Gestione competenza:

— Entrate		L. 138.573.666.403
— Uscite		» 133.120.967.969
Avanzo gestione competenza		L. 5.452.698.434
Disavanzo gestione residui		L. 5.263.440.770
Avanzo gestione competenza		» 5.452.698.434
Avanzo generale		L. 189.257.664

Situazione patrimoniale

Attivo:

— Fondo di cassa		L. 15.010.494.618
— Crediti diversi		» 70.895.048.700
— Anticipazioni di cassa della previdenza		» 35.293.330.013
— Titoli di Stato o garantiti dallo Stato		» 62.528.897
— Immobili al valore di acquisto o di costruzione		» 7.119.211.225
— Arredamenti al valore di acquisto		» 1.114.401.556
— Fondi impegnati per la costituzione di patrimonio		» 2.720.174.008
— Fondi da impegnare per la costituzione di patrimonio		» 49.377.638.291
— Fondo per pagamento quota capitale mutui passivi, scaduti e non pagati		» 782.407
		L. 181.593.609.715

LEGISLATURA V — DISEGNI DI LEGGE E RELAZIONI - DOCUMENTI

Passivo:

— Debiti diversi	L.	36.338.647.363	
— Anticipazioni di cassa all'assistenza .	»	35.293.330.013	
— Mutui passivi	»	11.501.342.188	
— Fondo ammortamento immobili ceduti a riscatto	»	31.498.853	
— Fondo investimenti riserva tecnica .	»	49.377.638.291	
— Riserva tecnica	»	59.489.639.692	
			L. 192.032.096.400
Passivo netto della Gestione assistenza			L. 10.438.486.685

Nei confronti dell'esercizio precedente il *deficit* patrimoniale della Gestione assistenza è aumentato di lire 4.297.881.923 mentre per la previdenza la riserva tecnica è aumentata di lire 1.199.289.417. Di conseguenza le due contrarie variazioni costituiscono un incremento di lire 3.098.592.506 che concorda con il risultato del conto economico come appresso viene dimostrato:

Entrate effettive			L. 112.413.984.676
Uscite effettive	L.	115.484.478.770	
meno spesa per acquisto di mobili e macchine	»	99.984.709	
			» 115.384.494.061
			— L. 2.970.509.385

Sopravvenienze:

a) nei residui:

attive:

minori residui passivi (lire 102 milioni 169.135 — 9.281.781 di economie in spese per mobili ed immobili)	+ L.	92.887.354	
aumento del fondo da investire per riserva tecnica	+ »	48.647.423	
	+ L.	141.534.777	

passive:

minori residui attivi	— »	253.588.250	
			» 112.053.473

b) nel patrimonio:

passive:

perdita per mobili e macchine fuori uso	— »	16.029.648	
			— L. 3.098.592.506

LEGISLATURA V — DISEGNI DI LEGGE E RELAZIONI - DOCUMENTI

Situazione di cassa

Entrata:

— Movimenti dell'esercizio:

Riscossioni per residui	L.	45.042.601.648	
Riscossioni per competenze	»	90.484.087.599	
			L. 135.526.689.247

Uscita:

— Disavanzo di cassa al 1° gennaio 1968:

Saldo passivo sul c/c Cassa DD.PP.	L.	4.893.894.130	
Saldo attivo sul c/c postale	»	92.418.297	
Saldo attivo sul c/c banche	»	993.800.728	

L. 3.807.675.105

— Movimenti dell'esercizio:

pagamenti per residui	»	17.471.161.202	
Pagamenti per competenze	»	99.237.358.322	
			» 120.516.194.629

Fondo di cassa al 31 dicembre 1968 L. 15.010.494.618

Il fondo di cassa è così costituito:

Saldo attivo sul c/c Cassa DD.PP.	L.	11.366.529.667
Saldo attivo sul c/c postale	»	166.024.549
Saldo attivo presso i c/c Banche	»	3.477.940.402
	L.	15.010.494.618

Con i fondi di cassa al 31 dicembre 1968, quasi tutti della previdenza, si deve far fronte ai pagamenti per la riliquidazione delle indennità premio ai cessati dal 1° marzo 1966, a norma della legge 8 marzo 1968, n. 152.

Le entrate

Le entrate accertate per le due gestioni ammontano a complessive lire 241.715.067.960 e si distinguono in lire 103.141.401.557 per residui ed in lire 138.573.666.403 per competenza.

Nei residui sono comprese le anticipazioni di cassa della previdenza all'assistenza per un ammontare di lire 38.228.185.850. Il restante importo di lire 64.913.215.707 è ripartito come segue:

Contributi degli Enti e degli Iscritti	L.	61.640.513.021
Sconti sui medicinali	»	2.161.078.421
Rendite patrimoniali ed entrate varie	»	103.989.291
Partite di giro	»	1.007.634.974
	L.	64.913.215.707

LEGISLATURA V — DISEGNI DI LEGGE E RELAZIONI - DOCUMENTI

Per la gestione di competenza l'importo di lire 138.573.666.403 raffrontato con gli accertamenti dell'esercizio 1967, si distingue come appresso:

Entrate effettive:

— Ordinarie:			
	Anno 1967	Anno 1968	Differenza
Contributi degli Enti e degli Iscritti . .	L. 93.147.343.448	L. 104.281.441.058 +	L. 11.134.097.610
Rendite patri- moniali . .	» 2.080.755.582	» 2.349.850.293 +	» 269.094.711
Sconti sui medi- cinali e pro- venti diver- si	» 4.665.244.355	» 5.490.569.179 +	» 825.324.824
Totale entrate ordinarie .	L. 99.893.343.385	L. 112.121.860.530 +	L. 12.228.517.145
— Straordinarie:			
Recuperi finalità non dovute	L. 213.689.373	L. 255.380.232 +	L. 41.690.859
Entrate varie .	» 37.354.927	» 36.743.914 —	» 611.013
Totale entrate straordin. .	L. 251.044.300	L. 292.124.146 +	L. 41.079.846
Totale entrate ordinarie .	» 99.893.343.385	» 112.121.860.530 +	» 12.228.517.145
Totale entrate effettive . .	L. 100.144.387.685	L. 112.413.984.676 +	L. 12.269.596.991
Movimenti di capitale .	» 8.376.666	» 11.005.195.593 +	» 10.996.818.927
Partite di giro	» 18.095.606.004	» 15.154.486.134 —	» 2.941.119.870
	L. 118.248.370.355	L. 138.573.666.403 +	L. 20.325.296.048

La situazione dei contributi si presenta come segue:

Contributi riscossi:

— Per residui	L. 39.593.459.231	
— Per competenza	» 61.902.142.432	
		L. 101.495.601.663

Contributi da riscuotere:

— Per residui	L. 22.047.053.790	
— Per competenza	» 42.379.298.626	
		» 64.426.352.416

Totale L. 165.921.954.079

LEGISLATURA V — DISEGNI DI LEGGE E RELAZIONI - DOCUMENTI

Per i residui la situazione viene così indicata:

	Credito residuo al 31-12-67 meno le partite stralciate nel 1968	Riscosso nel 1968	Da riscuotere al 31-12-1968
1964 e retro	L. 1.578.544.669	L. 605.440.840	L. 973.103.829
1965	» 4.528.489.956	» 1.616.233.449	» 2.912.256.507
1966	» 5.352.081.601	» 1.790.912.545	» 3.561.169.056
1967	» 18.626.728.668	» 15.319.486.595	» 3.307.242.073
	<u>L. 30.085.844.894</u>	<u>L. 19.332.073.429</u>	<u>L. 10.753.771.465</u>
Conguagli iscritti a ruolo nel 1968 ed in bilan- cio negli esercizi precedenti	» 31.554.668.127	» 20.261.385.802	» 11.293.282.325
	<u>L. 61.640.513.021</u>	<u>L. 39.593.459.231</u>	<u>L. 22.047.053.790</u>

I crediti residui, esclusi quelli iscritti a ruolo nel 1968, che al 31 dicembre 1967 risultano di lire 30.085.844.894 sono stati ridotti a lire 10.753.771.465, con una riscossione, quindi, che è pari al 64,26 per cento ed è superiore del 3,14 per cento a quella dell'esercizio precedente.

I residui iscritti a ruolo nel 1968 per l'importo di lire 31.554.668.127 presentano una morosità di lire 11.293.282.325. Considerando però che la rata di dicembre è stata introitata in gennaio per l'importo di lire 2.758.506.467, la morosità stessa si riduce a lire 8.534.775.858 ed è pari al 27,05 per cento del carico innanzi indicato.

Per l'esercizio di competenza risultano accertati complessivamente contributi per lire 104.281.441.058 delle quali sono state riscosse lire 61.902.142.432 e rimaste da riscuotere lire 42.379.298.626. Ai fini della determinazione della morosità, valgono le seguenti considerazioni:

Carico contributivo:

— Contributi ordinari	L. 84.338.986.427
— Contributi straordinari	» 19.942.454.631
	<u>L. 104.281.441.058</u>
meno i contributi sui compensi fissi ai sanitari ospedalieri rela- tivi agli anni 1950-1964, non ancora iscritti a ruolo	» 12.000.000.000
	<u>L. 92.281.441.058</u>
— Riscossioni:	
introiti avvenuti nel 1968	L. 61.902.142.432
rata dicembre 1968 introitata in gennaio	
1969	» 13.092.815.281
	<u>» 74.994.957.713</u>
Morosità	<u>L. 17.286.483.345</u>

Sul carico di lire 92.281.441.058 la morosità determinata in lire 17.286.483.345 è pari al 18,73 per cento del carico stesso.

Poiché nell'esercizio precedente la morosità era scesa al 12,64 per cento, l'aumento percentuale si presenta quasi del 50 per cento.

LEGISLATURA V — DISEGNI DI LEGGE E RELAZIONI - DOCUMENTI

Le uscite

Le spese accertate per le due gestioni ammontano a complessive lire 241.525.810.296 delle quali lire 108.404.842.327 per residui e lire 133.120.967.969 per competenze.

I residui sono così classificati:

Debiti diversi	L.	19.799.018.186
Fondo della previdenza per gli investimenti	»	50.377.638.291
Anticipazioni di cassa della previdenza all'assistenza	»	38.228.185.850
		<u>L. 108.404.842.327</u>

Per la gestione di competenza, le spese accertate in lire 133.120.967.969, poste a raffronto con quelle del 1967, si presentano come segue:

Spese effettive:

	Anno 1967	Anno 1968	Differenze
— Ordinarie:			
Finalità previdenziali	L. 13.100.848.939	L. 35.224.280.443 +	L. 22.123.431.504
Finalità assistenziali	» 61.959.790.406	» 68.723.282.587 +	» 6.763.492.181
Oneri patrimoniali	» 1.893.257.869	» 1.974.378.870 +	» 81.121.001
Spese per il personale	» 7.323.551.127	» 7.859.814.591 +	» 536.263.464
Spese generali	» 1.367.549.900	» 1.467.155.599 +	» 99.605.699
Totale ordinarie	<u>L. 85.644.998.241</u>	<u>L. 115.248.912.090 +</u>	<u>L. 29.603.913.849</u>
— Straordinarie:			
— Oneri patrimoniali	L. 69.930.685	L. 100.000.000 +	L. 30.069.315
Spese generali	» 282.339.786	» 135.566.680 —	» 146.773.106
Totale straordinarie	<u>L. 352.270.471</u>	<u>L. 235.566.680 —</u>	<u>L. 116.703.791</u>
Totale ordinarie	<u>» 85.644.998.241</u>	<u>» 115.248.912.090 +</u>	<u>» 29.603.913.849</u>
Totale spese effettive	<u>L. 85.997.268.712</u>	<u>L. 115.484.478.770 +</u>	<u>L. 29.487.210.058</u>
Movimenti di capitale	» 9.990.978.271	» 2.482.003.065 —	» 7.508.975.206
Partite di giro	» 18.095.606.004	» 15.154.486.134 —	» 2.941.119.870
	<u>L. 114.083.852.987</u>	<u>L. 133.120.967.969 +</u>	<u>L. 19.037.114.982</u>

LEGISLATURA V - DISEGNI DI LEGGE E RELAZIONI - DOCUMENTI

Come si evince dai dati esposti, la nuova legge che ha aumentato la misura delle indennità premio di servizio, ha aumentato sensibilmente nel 1968 gli oneri previdenziali e nell'anno stesso non ha consentito alcun accantonamento nel movimento dei capitali, per l'incremento del fondo per gli investimenti della riserva tecnica.

Delle spese complessive, accertate tra residui e competenze in lire 241.525.810.296, sono state pagate lire 120.516.194.629 e sono rimaste da pagare lire 121.009.615.667.

L'importo da pagare si classifica come segue:

Fondo investimenti riserva tecnica	L.	49.377.638.291
Anticipazioni dell'Assistenza dovuta alla Previdenza	»	35.293.330.013
Finalità previdenziali ed assistenziali	»	29.632.070.365
Investimenti immobiliari	»	2.530.042.283
Debiti diversi	»	4.176.534.175
		<u>L. 121.009.615.667</u>

Partite di giro

Nell'anno 1968, le partite di giro sono state interessate dai seguenti movimenti riassuntivi:

Entrata:

	Riscosso	Da riscuotere	Totale
— Servizio economico	L. 3.410.000	L. 1.195.000	L. 4.605.000
— Personale	» 310.638.275	» 472.124.508	» 782.762.783
— Acconti alle Farmacie	» 1.928.085.123	» 524.364.527	» 2.452.449.650
— Acconti agli ospedali	» 281.988.861	» 2.553.018.520	» 2.835.007.381
— Accantonamenti 29 per cento delle liquidazioni conti ospedalieri	» 691.604.871	» —	» 691.604.871
— Vari conti terzi	» 1.289.972.139	» 124.275.857	» 1.414.247.996
— Trattenute di legge	» 2.242.908.323	» 2.410	» 2.242.910.733
— Depositi cauzionali	» 19.198.540	» 3.121.180	» 22.319.720
— Contributi da regolarizzare	» 106.943.414	» —	» 106.943.414
— Gestione convitti	» 760.215.477	» 76.996.915	» 837.212.392
— Gestione GESCAL	» 3.437.319.611	» 9.880	» 3.437.329.491
— Gestione bollettino « Informazioni INADEL »	» 21.350.220	» —	» 21.350.220
— Spese di amministrazione in comune tra le due gestioni	» —	» 305.742.483	» 305.742.483
	<u>L. 11.093.634.854</u>	<u>L. 4.060.851.280</u>	<u>L. 15.154.486.134</u>

LEGISLATURA V - DISEGNI DI LEGGE E RELAZIONI - DOCUMENTI

Uscita:

	Pagato	Da pagare	Totale
— Servizio economico	L. 4.605.000	L. —	L. 4.605.000
— Personale	» 777.699.696	» 5.063.087	» 782.762.783
— Acconti alle Farmacie	» 2.452.448.211	» 1.439	» 2.452.449.650
— Acconti agli ospedali	» 2.835.007.381	» —	» 2.835.007.381
— Accantonamenti 29 per cento delle liquidazioni conti ospedalieri	» —	» 691.604.871	» 691.604.871
— Vari conti terzi	» 1.280.494.155	» 133.753.841	» 1.414.247.996
— Trattenute di legge	» 1.218.994.023	» 1.023.916.710	» 2.242.910.733
— Depositi cauzionali	» 11.738.795	» 10.580.925	» 22.319.720
— Contributi da regolarizzare	» 72.128.493	» 34.814.921	» 106.943.414
— Gestione Convitti	» 771.948.256	» 65.264.136	» 837.212.392
— Gestione GES-CAL	» 3.378.780.793	» 58.548.698	» 3.437.329.491
— Gestione bollettino « Informazioni INADEL »	» 20.062.840	» 1.287.380	» 21.350.220
— Spese di amministrazioni in comune tra le due gestioni	» —	» 305.742.483	» 305.742.483
	<u>L. 12.823.907.643</u>	<u>L. 2.330.578.491</u>	<u>L. 15.154.486.134</u>

Le partite non definite per il 1968 e quelle ancora da definire per gli esercizi precedenti, riguardano:

I crediti:

— Per la gestione di competenza	L. 4.060.851.280
— Per la gestione dei residui	» 35.503.121.546
	<u>L. 39.563.972.826</u>

LEGISLATURA V - DISEGNI DI LEGGE E RELAZIONI - DOCUMENTI

I crediti stessi si distinguono in:

Crediti della previdenza verso l'assistenza per le anticipazioni di cassa	L.	35.293.330.013
Acconti alle Farmacie ed Ospedali da recuperare sulle liquidazioni	»	3.078.128.838
Anticipazioni al personale di una mensilità di stipendio e varie	»	496.618.330
Spese di amministrazione in comune tra le due gestioni da sistemare con i pagamenti residui nel 1969	»	305.742.483
Crediti per prestazioni sanitarie indebitamente fornite dagli iscritti	»	60.624.893
Depositi cauzionali	»	53.808.816
Crediti verso gli Enti mutualistici per anticipazioni richieste per il funzionamento degli Uffici fiduciari	»	48.242.061
Rimborsi da parte dello Stato per danni di guerra	»	20.980.266
Reintegro di spese per lavori agli stabili ceduti a riscatto	»	19.555.771
Reintegro fitti e condomini pagati in conto dell'esercizio futuro	»	11.724.194
Reintegro di fondi per servizio economato	»	10.761.000
Recuperi al personale sanitario per quote riscatto Cassa previdenza e R.M.	»	8.338.292
Per canoni fitti sedi periferiche anticipati per l'esercizio 1969; per pagamento finalità previdenziali (indennità premio di servizio, sussidi in luogo di indennità, ecc.) non riscosse dai beneficiari per irreperibilità e decesso dei medesimi; ed altre varie	»	66.101.724
Crediti della gestione speciale dei Convitti (compreso l'importo di lire 39.928.773 di rimesse della Centrale per il pareggio dei singoli bilanci	»	90.016.145
	L.	39.563.972.826

I debiti:

— Per la gestione di competenza	L.	2.330.578.491
— Per la gestione dei residui	»	36.185.761.646
	L.	38.516.340.137

Tali debiti si riassumono come appresso:

Debiti della Gestione assistenza verso la previdenza per le anticipazioni di cassa	L.	35.293.330.013
Fondi da rimettere al Ministero della sanità per le quote accantonate sulle liquidazioni dei conti ospedalieri	»	1.486.024.080
Importo da versare all'Erario per trattenute di R.M. e C. sulle retribuzioni del personale e sulle indennità premio ai dipendenti degli Enti locali cessati dal servizio	»	966.957.717
Spese di amministrazione in comune tra le due gestioni, per la sistemazione dei residui da pagare nel 1969	»	305.742.483
Debiti verso la GESCAL per la speciale gestione di riscossione dei contributi	»	123.792.242
Debiti della gestione speciale dei Convitti	»	97.568.945
Mandati da rimettere	»	91.634.313
Versamenti da effettuare all'ENPAM per la trattenuta del 2 per cento sulle prestazioni mediche	»	57.958.597

LEGISLATURA V - DISEGNI DI LEGGE E RELAZIONI - DOCUMENTI

Contributi degli Enti da regolarizzare	L.	40.341.247
Depositi cauzionali da restituire	»	18.160.635
Versamenti per riscatti Cassa previdenza ed ONAOSI	»	12.079.934
Debiti diversi	»	22.749.931
		<hr/>
	L.	38.516.340.137

Nelle partite di giro è stata inserita una nuova categoria per la registrazione dei movimenti relativi alle spese di amministrazione in comune tra le due gestioni.

L'inserimento di tali movimenti nelle partite di giro si è reso necessario per poter eseguire nel 1969 i pagamenti residui delle spese di amministrazione in base al nuovo schema di bilancio, che, come è noto, prevede l'immediata imputazione di tali spese alla Gestione previdenza, e la successiva esatta ripartizione tra le due gestioni.

Roma, lì 14 giugno 1969.

IL DIRETTORE GENERALE
f.to Antonio Broggi

RELAZIONE DEL COLLEGIO SINDACALE

Il Rendiconto consuntivo per l'esercizio 1968 presenta, per le Gestioni partitamente considerate della previdenza e dell'assistenza, le seguenti risultanze:

GESTIONE PREVIDENZA

Entrate:

— Gestione residui:	
Fondo di cassa al 1° gennaio 1968	L. 596.531.543
Crediti diversi	» 53.068.281.123
	<hr/>
	L. 53.664.812.666
— Gestione competenza:	
Entrate effettive	» 37.531.936.087
Movimento di capitali	» 1.005.195.593
Partite di giro	» 2.263.720.961
	<hr/>
	L. 40.800.852.641
Per un totale di	L. 94.465.665.307

(va osservato che l'aumento di lire 11.002.898.679 nei contributi degli Enti e degli iscritti e di lire 2.262.954.387 nei conguagli per contributi arretrati, rispetto all'esercizio precedente, non può in alcun modo essere interpretato come un genuino miglioramento del gettito contributivo, ma va esclusivamente ricondotto alla emissione di un ruolo suppletivo, conseguente alla iscrizione del personale non di ruolo e ad un graduale aumento dell'aliquota contributiva, in mancanza del quale, a confermare una tendenza chiaramente manifestatasi fin da alcuni esercizi, si sarebbe addirittura avuta una diminuzione di lire 4.927.061.169 nei conguagli e recuperi per contributi arretrati).

Uscite:

— Gestione residui:	
Debiti diversi	L. 3.287.174.375
Fondo da impiegare per ulteriori investimenti	» 50.377.638.291
	<hr/>
	L. 53.664.812.666
— Gestione competenze:	
Spese effettive	» 36.380.594.649
Movimento di capitali	» 2.156.537.031
Partite di giro	» 2.263.720.961
	<hr/>
	L. 40.800.852.641
Per un totale di	L. 94.465.665.307

LEGISLATURA V — DISEGNI DI LEGGE E RELAZIONI - DOCUMENTI

Si è in tal modo realizzato, nei confronti del precedente Esercizio, per la voce « Indennità premio di servizio » un aumento di lire 21.964.107.531 dovuto, soprattutto, alla elevazione della misura della indennità e all'estensione dei benefici previdenziali al personale non di ruolo, disposte dalla legge 8 marzo 1968, n. 152.

Le equilibrate risultanze della Gestione, conseguite con rimarchevole impegno, non dovranno peraltro far perdere di vista, ma avvicinare nel tempo, la adozione delle misure consigliate dal Collegio. Sono da annoverarsi fra queste la revisione della disciplina normativa dello Istituto, con particolare riguardo alle possibilità di impiego della riserva tecnica, la promozione di misure idonee ad attenuare la pesante morosità degli Enti debitori, la progressiva riduzione delle anticipazioni di cassa a favore della Gestione assistenza, che assommano al 59,33 per cento del totale della riserva, di cui appena l'11,91 per cento risulta investita in cespiti immobiliari.

GESTIONE ASSISTENZA

Entrate:

— Gestione residui:	
Crediti diversi	L. 50.073.120.434
— Gestione competenza:	
Entrate effettive	» 74.882.048.589
Movimento di capitali	» 10.000.000.000
Partite di giro	» 12.890.765.173
Per un totale di	» 147.845.934.196

(Anche nei confronti della Gestione assistenza si deve osservare che la quasi totale eliminazione dei conguagli dei contributi ordinari ha potuto essere validamente, ma eccezionalmente fronteggiata, con l'iscrizione a ruolo, per l'importo di lire 12 miliardi di contributi sui compensi fissi ai sanitari ospedalieri corrisposti negli anni che vanno dal 1950 al 1964).

Uscite:

— Gestione residui:	
Disavanzo di cassa al 31 dicembre 1967	L. 4.404.206.648
Debiti diversi	» 50.932.354.556
	<hr/>
	L. 55.336.561.204
— Gestione competenze:	
Spese effettive	» 79.103.884.121
Movimento di capitali	» 325.466.034
Partite di giro	» 12.890.765.173
	<hr/>
	L. 92.320.115.328
Per un totale di	» 147.656.676.532

LEGISLATURA V — DISEGNI DI LEGGE E RELAZIONI - DOCUMENTI

Nei confronti dell'esercizio precedente l'incremento di maggior rilievo si è verificato, per l'importo di lire 6.738.848.541 nell'Assistenza sanitaria vera e propria. Va peraltro posto in rilievo che tale incremento, se valutato nell'ambito dell'ultimo triennio, appare di proporzioni decisamente più ridotte rispetto a quelli determinatisi in precedenza, in modo da autorizzare la illazione che, ove venisse assicurato un permanente adeguamento delle fonti di entrata e non si dovessero ipotizzare, soprattutto nei rapporti con la classe medica, novità di eccezionale rilievo, ci si potrebbe avviare, con il concorso di opportune misure sul piano dei controlli, verso un regime-tipo di assistenza tale da assicurare, con la piena soddisfazione degli iscritti, valide prospettive di permanente equilibrio. Tale considerazione troverà manifesta conferma qualora si valuti, nell'ambito del quadriennio 1965-1968, l'andamento delle entrate e delle uscite: le prime, passando da lire 60.229.000.000 a 75.772.000.000, hanno segnato un incremento del 25 per cento, le seconde, da lire 59.559.000.000 a lire 29.320.000.000, un aumento superiore al 50 per cento. Esce pertanto confermato dal vaglio dei fatti l'avvertimento a suo tempo responsabilmente formulato dal Collegio che, movendo dalla constatazione della rapidamente progrediente riduzione dei congruagli per contributi arretrati, invocava l'adozione di misure atte ad adeguare permanentemente le possibilità dell'entrata alle esigenze della spesa. La chiusura, con un saldo economico attivo, dell'esercizio 1968, raggiunta grazie all'eccezionale apporto delle due rate del mutuo concesso dagli Istituti di previdenza del Ministero del tesoro per lire 10.000.000.000, anziché indurre a suggestioni illusorie, conferma e ribadisce la serietà dei problemi che l'Istituto è al presente chiamato ad affrontare con decisivo, indifferibile impegno.

Nel dare atto della corrispondenza delle singole scritture contabili alle risultanze del Conto consuntivo per l'esercizio 1968, conclusosi sotto la presidenza del dottor. Corrado Colasanti, recentemente scomparso, il Collegio sindacale rende sentito, commosso omaggio alla Sua memoria.

IL COLLEGIO SINDACALE

- f.to* dott. Angelo Mosini
- » dott. Mario Cimmino
- » dott. Salvatore Urzi
- » rag. Dino Ansaldo
- » avv. Giovanni Carlo Borgna