

CAMERA DEI DEPUTATI Doc. I
N. 4

RELAZIONE

**SULL'ANDAMENTO DELL'ISTITUTO DI EMISSIONE
E SULLA CIRCOLAZIONE BANCARIA E DI STATO**

PER L' ANNO 1955

PRESENTATA ALLA PRESIDENZA DELLA CAMERA DEI DEPUTATI
DAL MINISTRO DEL TESORO
(MEDICI)

l' 11 settembre 1956

All'onorevole Presidenza della Camera dei Deputati

In osservanza delle disposizioni di cui all'articolo 130 del testo unico di legge sull'Istituto di emissione e sulla circolazione bancaria e di Stato, mi onoro di presentare la relazione sull'andamento dell'Istituto di emissione e della circolazione bancaria e di Stato per l'anno 1955.

La relazione è stata comunicata alla Commissione permanente di vigilanza sull'Istituto di emissione e sulla circolazione.

Con alta osservanza

Il Ministro

MEDICI

Roma, li 11 settembre 1956

INDICE

INTRODUZIONE	Pag.	5
CIRCOLAZIONE E RISERVA BANCARIA	»	5
SERVIZIO DI TESORERIA PROVINCIALE ED OPERAZIONI DIVERSE PER CONTO DEL TESORO DELLO STATO	»	7
TESORO DELLO STATO - AIUTI INTERNAZIONALI	»	9
PRINCIPALI OPERAZIONI PASSIVE DELL'ISTITUTO DI EMISSIONE	»	11
PRINCIPALI OPERAZIONI ATTIVE DELL'ISTITUTO DI EMISSIONE	»	14
DISPONIBILITÀ DI DIVISE ALL'ESTERO E RAPPORTI CON L'UFFICIO ITALIANO CAMBI	»	17
ALTRE PARTITE ATTIVE DELL'ISTITUTO DI EMISSIONE	»	17
RISULTATI ECONOMICI DELL'ESERCIZIO 1955 PER L'ISTITUTO DI EMISSIONE	»	17
STANZE DI COMPENSAZIONE	»	19
TUTELA DEL RISPARMIO E VIGILANZA SUL CREDITO	»	20
LA CIRCOLAZIONE DI STATO	»	23
VIGILANZA GOVERNATIVA SULL'ISTITUTO DI EMISSIONE E SULLA CIRCOLAZIONE	»	24
APPENDICE	»	27
ALLEGATO 1. - Circolazione biglietti di banca, biglietti di Stato e monete in emissione nel 1955	»	28
» 2. - Situazione della Banca d'Italia nel 1955:		
a) <i>attivo</i>	»	29
b) <i>passivo</i>	»	30
» 3. - Saggi applicati dalla Banca d'Italia	»	31
» 4. - Ripartizione regionale delle esposizioni della Banca d'Italia per operazioni di sconto nel 1955	»	32
» 5. - Ripartizione regionale delle rimanenze delle anticipazioni concesse dalla Banca d'Italia nel 1955	»	33
» 6. - Composizione percentuale delle principali voci del bilancio dell'Istituto di emissione per il 1955:		
a) <i>raffronto numerico tra il 1954 e il 1955</i>	»	34
b) <i>rappresentazione grafica per il 1955</i>	»	35
» 7. - Andamento della circolazione:		
a) <i>rappresentazione grafica della circolazione monetaria dal 1948 al 1955</i>	»	36
b) <i>rappresentazione grafica della circolazione bancaria e delle operazioni per conto dello Stato nel 1955</i>	»	37
» 8. - Andamento mensile nel 1955 degli impieghi (sconti, anticipazioni, proroghe) e delle operazioni di raccolta fondi (vaglia, assegni ed altri debiti a vista, conti correnti liberi, conti correnti vincolati al netto degli impieghi per conto del Tesoro) - Rappresentazione grafica	»	38

PAGINA BIANCA

INTRODUZIONE

Varie cause, alcune occasionali, altre connesse allo sviluppo dell'attività produttiva, hanno influito nel 1955, soprattutto alla fine dell'anno, sulla circolazione monetaria. Di conseguenza risulta più significativo il raffronto delle medie annuali della circolazione medesima, nei suoi componenti: biglietti di Banca, biglietti di Stato e monete, (considerati al netto delle giacenze di cassa presso la Banca d'Italia ed il Tesoro), relative agli anni 1954 e 1955.

Il dato medio della massa di circolazione così calcolato per il 1955 è di miliardi 1.513,4, di contro a miliardi 1.419,3 dell'anno precedente, dimostrando quindi l'incremento medio di circa il 6,6 per cento, che è pressoché corrispondente all'incremento (7,2 per cento) del reddito nazionale, in misura reale, rilevato per il 1955.

Dal confronto della media sopraindicata per il 1955 con quella del 1938 si rileva che la massa di circolante è aumentata rispetto a quell'epoca di circa 75 volte.

Nel 1955 l'Istituto di emissione ha continuato a svolgere, sotto la vigilanza del Tesoro dello Stato, la sua complessa ed importante funzione di organo regolatore della circolazione bancaria effettuando le operazioni attive e passive, che vengono in appresso analizzate.

I provvedimenti emanati in detto anno, che meritano particolare citazione, in quanto riguardano più direttamente l'attuazione del riordinamento monetario iniziatosi con la legge 24 dicembre 1951, n. 1405, sono i seguenti:

decreto del Presidente della Repubblica 30 luglio 1955 (*Gazzetta Ufficiale* 6 settembre 1955, n. 205), per le nuove caratteristiche delle monete metalliche da lire 100 e da lire 50 nonché per l'aumento dei relativi contingenti;

decreto ministeriale 27 ottobre 1955 (*Gazzetta Ufficiale* 15 dicembre 1955, n. 288), per la cessazione del corso legale dei biglietti di Stato da lire 10 e da lire 5 a decorrere dal 31 gennaio 1956, ed ammissione al cambio fino al 30 aprile 1956;

legge 14 dicembre 1955, n. 1314, per l'emissione di monete metalliche da lire 20.

CIRCOLAZIONE E RISERVA BANCARIA

La circolazione monetaria a fine 1955 risultava così costituita:

Circolazione bancaria:

biglietti di banca:

da lire 10.000 per	milioni	1.190.705
da lire 5.000 per	»	267.725
da lire 1.000 per	»	180.252
da lire 500 per	»	32.714

In totale . . . milioni 1.671.396

Circolazione di Stato:

a) biglietti di Stato: (in emissione):

da lire 100 per	milioni	30.000
da lire 50 per	»	15.000
da lire 10 per	»	7.619
da lire 5 per	»	3.548
da lire 2 per	»	900
da lire 1 per	»	822

In totale . . . milioni 57.889

LEGISLATURA II — DOCUMENTI — DISEGNI DI LEGGE E RELAZIONI

deducendo gli ammontari dei biglietti di Stato nuovi ancora da porre in circolazione e di quelli logori ritirati dalla circolazione in attesa di discarico, tanto presso il Tesoro dello Stato che presso la Banca d'Italia, si determina la circolazione effettiva di questi biglietti in milioni 33.136.

b) monete:

da lire 10 per	milioni	7.048
da lire 5 per	»	4.441
da lire 2 per	»	59
da lire 1 per	»	83

In totale . . . milioni 11.631

dedotti gli ammontari delle monete presso le casse della Banca d'Italia si rileva la circolazione effettiva delle monete in milioni 8.327.

Nel complesso l'effettiva circolazione monetaria al 31 dicembre 1955 veniva ad ammontare a circa milioni 1.712.859, di cui il 97,6 per cento costituito da biglietti di banca.

La prevalente importanza del circolante di banca rende, pertanto, necessario un cenno più dettagliato del suo andamento nei dodici mesi del 1955.

Dai 1.538.378 milioni di fine 1954 si è scesi a fine giugno 1955 a 1.427.745 milioni con notevoli rientri soprattutto nel mese di gennaio. Nel secondo semestre (specie in luglio e in settembre) si sono registrati incrementi di natura ricorrente, mentre nel mese di dicembre l'aumento è stato sensibilmente più elevato, in confronto a quello rilevato nel dicembre 1954, in quanto esso è stato determinato, oltre che dai consueti esborsi di fine anno, anche da uscite di carattere contingente (invero a tutto il febbraio 1956 sono rientrati oltre quattro quinti dei 167.801 milioni usciti nel dicembre 1955).

La circolazione bancaria a fine 1955 presentava rispetto alla fine dell'anno precedente l'incremento di milioni 133.018 che è dipeso prevalentemente da operazioni dell'Istituto di emissione per conto del Tesoro dello Stato, che hanno determinato maggiore scopertura nel conto corrente per il servizio di Tesoreria provinciale e diminuzioni nelle disponibilità dei fondi lire, nonché da maggiori impieghi soprattutto per finanziamenti della gestione valutaria dell'Ufficio italiano dei cambi, in parte compensati da maggiore raccolta attraverso i depositi in conto corrente ed altre operazioni passive.

Il programma di riordinamento monetario, che ha avuto inizio da vari anni con il ritiro dei biglietti di banca di vecchio tipo, delle am-lire e dei titoli provvisori, è proseguito con il graduale ritiro dei biglietti di Stato da lire 5 e da lire 10 e loro sostituzione con le nuove monete italma di uguale valore. Tale programma comprende anche la nuova monetazione già in atto, per i valori da lire 50 e da lire 100, destinata a sostituire i biglietti di Stato di pari taglio.

La composizione della circolazione bancaria alla fine del 1955 era la seguente:

	Numero (in migliaia)	Importo (in milioni)	Percentuale in valore (rispetto alla intera massa in circolazione)
Biglietti di banca da:			
L. 10.000	119.071	1.190.705	71,3 %
» 5.000	53.545	267.725	16 - %
» 1.000	180.252	180.252	10,7 %
» 500	65.429	32.714	2 - %
		1.671.396	

LEGISLATURA II — DOCUMENTI — DISEGNI DI LEGGE E RELAZIONI

La Banca d'Italia aveva al 31 dicembre 1955 oro a riserva per milioni 4.228 (valutato al prezzo ufficiale di lire 21.381,227 per chilogrammo di oro fino), importo pressocché uguale a quello degli anni precedenti.

I rapporti di detta riserva con la circolazione e con le partite da coprire (debiti a vista e circolazione) sono dello 0,25 per cento e dello 0,24 per cento, però se la riserva medesima si valuta al prezzo di acquisto dell'oro praticato dall'Istituto di emissione a fine 1955 tali rapporti salgono rispettivamente all'8,32 per cento ed al 7,84 per cento.

[Dal calcolo della riserva (equiparata) restano escluse le disponibilità in valuta estera tuttora di pertinenza della gestione dell'Ufficio italiano dei cambi].

CIRCOLAZIONE MONETARIA

(In milioni di lire)

A) BIGLIETTI DELLA BANCA D'ITALIA					B) BIGLIETTI DI STATO E MONETE (in emissione)			
MESI	Importo	Variazioni		Biglietti di Stato	Monete	Totale	Totale circolazione effettiva (al netto delle giacenze) (a)	
		Mensili	Rispetto al 31 dicembre 1954					
Dicembre 1954 . . .	1.538.378	—	—	53.479	8.159	61.638	41.086	
Gennaio 1955 . . .	1.444.320	— 94.058	— 94.058	54.722	8.424	63.146	40.371	
Febbraio » . . .	1.435.460	— 8.860	— 102.918	54.950	8.702	63.652	40.412	
Marzo » . . .	1.433.949	— 1.511	— 104.429	55.473	9.091	64.564	39.846	
Aprile » . . .	1.421.837	— 12.112	— 116.541	55.710	9.295	65.005	40.327	
Maggio » . . .	1.420.450	— 1.387	— 117.928	55.991	9.675	65.666	40.515	
Giugno » . . .	1.427.745	+ 7.295	— 110.633	56.405	9.920	66.325	39.609	
Luglio » . . .	1.507.504	+ 79.759	— 30.874	56.957	10.129	67.086	41.976	
Agosto » . . .	1.480.790	— 26.714	— 57.588	57.438	10.357	67.795	42.214	
Settembre » . . .	1.505.927	+ 25.137	— 32.451	57.794	10.676	68.470	41.698	
Ottobre » . . .	1.496.099	— 9.828	— 42.279	57.889	10.969	68.858	40.739	
Novembre » . . .	1.503.595	+ 7.496	— 34.783	57.889	11.327	69.216	39.698	
Dicembre » . . .	1.671.396	+ 167.801	+ 133.018	57.889	11.631	69.520	41.463	

(a) Dedotte le giacenze presso la Banca d'Italia e del Tesoro dello Stato di biglietti nuovi e logori da scaricare nonché di monete.

SERVIZIO DI TESORERIA PROVINCIALE
ED OPERAZIONI DIVERSE PER CONTO DEL TESORO DELLO STATO.

Nel corso del 1955 il Tesoro dello Stato ha dovuto fronteggiare le proprie esigenze incrementando via via la scopertura nel conto corrente per il servizio di tesoreria provinciale presso l'Istituto di emissione, tanto da raggiungere a fine 1955 l'importo di milioni 175.955, con un aumento di milioni 79.248 rispetto alla fine del 1954.

LEGISLATURA II — DOCUMENTI — DISEGNI DI LEGGE E RELAZIONI

Nel seguente prospetto è messo in evidenza l'andamento mensile del saldo medesimo con le relative variazioni (in milioni di lire):

	SALDI a debito del Tesoro (1)	VARIAZIONI	
		Mensili (2)	Rispetto al 31 dicembre 1954
A fine:			
Dicembre 1954	96.707	—	—
Gennaio 1955	69.402	+	27.305
Febbraio »	24.704	+	44.698
Marzo »	78.556	—	53.852
Aprile »	47.801	+	30.755
Maggio »	75.009	—	27.208
Giugno »	40.406	+	34.603
Luglio »	94.926	—	54.520
Agosto »	67.235	+	27.691
Settembre »	118.482	—	51.247
Ottobre »	92.185	+	26.297
Novembre »	142.763	—	50.578
Dicembre »	175.955	—	33.192

(1) Al netto del Fondo speciale di cui alla legge 14 dicembre 1951, n. 1325, ridottosi a milioni 2.462 dal luglio 1954.
 (2) Segno (+) miglioramento del saldo a favore del Tesoro, segno (—) peggioramento.

Dai dati suesposti risulta la diminuzione che tale forma di indebitamento ha subito nel primo bimestre del 1955, in dipendenza soprattutto dell'emissione dei Buoni del Tesoro novennali 5 per cento 1964, che è stata autorizzata con decreto ministeriale in data 11 dicembre 1954, pubblicato sulla *Gazzetta Ufficiale* n. 292 del 21 dicembre 1954, in forza dell'articolo 17 della legge 31 luglio 1954, n. 612. Le sottoscrizioni ai detti buoni hanno infatti raggiunto a tutto il 28 febbraio 1955 l'importo in valore nominale di miliardi 229, dei quali miliardi 188 sottoscritti mediante versamento in contanti. Nel maggio successivo la Tesoreria statale si è avvantaggiata, sia pure temporaneamente, del ricavato della terza tranche del prestito ferroviario.

Siffatte operazioni hanno consentito di contenere nel semestre gennaio-giugno 1955 detto scoperto verso la Banca d'Italia, metre nel secondo semestre dell'anno il maggior volume dei pagamenti di bilancio e varie occorrenze di tesoreria hanno determinato un progressivo peggioramento nell'esposizione del Tesoro verso la Banca d'Italia, la quale peraltro ha raggiunto a fine anno i 175.955 milioni, ancorché nel novembre 1955 la Tesoreria abbia beneficiato, sempre temporaneamente, del ricavo ottenuto con la quarta tranche del prestito ferroviario e nell'anno del favorevole andamento delle sottoscrizioni dei Buoni del Tesoro ordinari, che nel 1955 sono aumentati di milioni 69.681.

LEGISLATURA II — DOCUMENTI — DISEGNI DI LEGGE E RELAZIONI

Sono rimaste invece immutate le altre partite di debito del Tesoro verso la Banca d'Italia quali: anticipazioni straordinarie (milioni 342.697), anticipazioni temporanee (milioni 77.000 lire militari direttamente emesse dalle Forze armate alleate e somministrate alle medesime (i complesso milioni 145.142).

Una lieve diminuzione presentano invece i debiti vari del Tesoro compresi sotto la voce « Servizi diversi per conto dello Stato », il cui ammontare a fine 1955 è di milioni 11.169 rispetto a milioni 17.577 di fine 1954.

TESORO DELLO STATO - AIUTI INTERNAZIONALI

Le disponibilità dei fondi in lire depositati presso la Banca, (Interim-aid, E. R. P., Mood e Carbone surplus) hanno avuto nel secondo semestre del 1955 un andamento decrescente, soprattutto in dipendenza dei loro utilizzi, mentre gli afflussi di nuovi introiti sono stati piuttosto limitati.

Si riportano di seguito i dati mensili relativi alle disponibilità e alle loro variazioni (i milioni di lire):

	Introiti	Utilizzi	Saldo	VARIAZIONI	
				mensili	rispetto al 31 dicembre 1954
Dicembre 1954	891.047	853.870	37.177	—	—
Gennaio 1955	895.855	853.901	41.954	+	4.777
Febbraio »	898.294	854.993	43.301	+	1.347
Marzo »	902.944	854.993	47.951	+	4.650
Aprile »	905.421	855.407	50.014	+	2.063
Maggio »	906.457	856.173	50.284	+	270
Giugno »	909.054	856.209	52.845	+	2.561
Luglio »	911.183	878.822	32.361	—	20.484
Agosto »	913.678	878.474	35.204	+	2.843
Settembre »	914.913	885.843	29.070	—	6.134
Ottobre »	915.163	885.844	29.319	+	249
Novembre »	915.385	887.948	27.437	—	1.882
Dicembre »	916.293	894.817	21.476	—	5.961

La situazione a fine 1955 ed i movimenti complessivi effettuati nell'anno distintamente per ciascuno dei fondi lire e relativi conti di anticipazioni speciali risultano dalla seguente tabella (in milioni di lire):

LEGISLATURA II — DOCUMENTI — DISEGNI DI LEGGE E RELAZIONI

	CONTO DEI FONDI IN LIRE		CONTO ANTICIPAZIONI SPECIALI		DISPONIBILITÀ (2-1) - (3-4)
	Dare	Avere	Dare	Avere	
	1	2	3	4	
Anno 1955					
INTERIM-AID:					
introiti	
utilizzi	- 377	+ 377
E. R. P.:					
notificazioni	41.305	41.305	..	
introiti	25.545	
utilizzi	32.648	
passaggio a Moody	69	
passaggio a Carbone «Surplus»	1.841	- 9.313
MOODY:					
passaggio da E.R.P.	..	69	
utilizzi	8.675	- 8.606
CARBONE «SURPLUS»:					
passaggio da E.R.P.	..	1.841	+ 1.841
	42.856	43.215	41.305	25.245	- 15.701
Totale a fine dicembre 1954	866.704	934.318	931.485	901.048	+ 37.177
Totale a fine dicembre 1955	909.560	977.533	972.790	926.293	+ 21.476

PRINCIPALI OPERAZIONI PASSIVE DELL'ISTITUTO DI EMISSIONE

Le principali operazioni di raccolta di mezzi finanziari da parte della Banca d'Italia e cioè i depositi in conto corrente, i vaglia cambiari ed assegni bancari con gli altri debiti a vista hanno avuto, nell'anno 1955, il seguente andamento (in milioni di lire):

	Vaglia, assegni ed altri debiti a vista	Depositi in c/c liberi	Depositi in c/c vincolati	Totale	VARIAZIONI	
					Mensili	Rispetto al 31 dicembre 1955
A fine:						
Dicembre 1954 . .	16.971	62.528	448.337	527.836	—	—
Gennaio 1955 . .	13.052	38.929	512.565	564.546	+	36.710
Febbraio » . .	12.986	43.180	513.732	569.898	+	5.352
Marzo » . .	15.305	45.800	501.946	563.051	—	6.847
Aprile » . .	14.072	46.936	483.119	544.127	—	18.924
Maggio » . .	16.536	47.808	503.061	567.405	+	23.278
Giugno » . .	19.387	56.855	474.195	550.437	—	16.968
Luglio » . .	18.804	63.726	486.256	568.786	+	18.349
Agosto » . .	17.577	65.654	509.817	593.048	+	24.262
Settembre » . .	16.147	66.705	565.583	648.435	+	55.387
Ottobre » . .	15.024	58.584	586.544	660.152	+	11.717
Novembre » . .	15.468	72.071	607.652	695.191	+	35.039
Dicembre » . .	21.022	81.025	513.203	615.250	—	79.941

I vaglia cambiari, assegni ed altri debiti a vista hanno registrato anche nel 1955 oscillazioni di una certa entità, raggiungendo la consistenza massima di 21.022 milioni a fine dicembre, con l'aumento di milioni 4.051 rispetto alla fine dell'anno precedente.

I conti correnti liberi, dopo la consueta contrazione del mese di gennaio, hanno manifestato una tendenza prevalentemente ascensionale, più accentuata verso la fine dell'anno. La consistenza media di fine mese è salita dai 46,9 miliardi nel 1954 a 57,3 miliardi nel 1955. Tali incrementi sono soprattutto da attribuire ai conti speciali esteri, nonché ai conti relativi agli enti morali.

Il seguente prospetto riporta le giacenze di fine mese dei conti correnti liberi, divise per aziende di credito, enti morali ed altri:

LEGISLATURA II — DOCUMENTI — DISEGNI DI LEGGE E RELAZIONI

DEPOSITI IN CONTO CORRENTE LIBERI
(in milioni di lire)

	Aziende di credito	Enti morali	Altri	Totale	Variazioni mensili	
Dicembre 1954	47.501	5.380	9.647	62.528	—	
Gennaio 1955.	25.223	2.917	10.789	38.929	—	23.599
Febbraio »	25.271	7.645	10.264	43.180	+	4.251
Marzo »	30.066	5.960	9.774	45.800	+	2.620
Aprile »	32.257	3.845	10.834	46.936	+	1.136
Maggio »	25.073	8.790	13.945	47.808	+	872
Giugno »	32.844	12.089	11.922	56.855	+	9.047
Luglio »	35.804	17.266	10.656	63.726	+	6.871
Agosto »	34.363	21.030	10.261	65.654	+	1.928
Settembre »	41.206	14.276	11.223	66.705	+	1.051
Ottobre »	29.466	16.801	12.317	58.584	—	8.121
Novembre »	46.404	14.278	11.389	72.071	+	13.487
Dicembre »	53.014	17.040	10.971	81.025	+	8.954

Anche la giacenza rilevata a fine mese dei depositi in conto corrente vincolati nella categoria « speciale » (riserve obbligatorie) manifesta una tendenza all'aumento. Invero, per questi speciali conti si rileva un aumento di milioni 63.261 dalla fine del 1954 alla fine del 1955.

I depositi in conto corrente vincolati ordinari hanno avuto un andamento piuttosto vario in relazione all'afflusso di disponibilità delle banche, rese temporaneamente fruttifere. Tali disponibilità, peraltro, alla fine del 1955 si sono ridotte, come negli anni precedenti, ad importi assai limitati.

Gli altri conti correnti presentano saldi a fine mese di entità piuttosto modesta (milioni 4.882 alla fine del 1955 di contro a milioni 2.718 alla fine del 1954).

Si riportano qui i dati di fine mese suddivisi per le diverse categorie di depositi.

DEPOSITI IN CONTO CORRENTE VINCOLATI
(in milioni di lire)

	AZIENDE DI CREDITO		Altri	Totale	Variazioni mensili	
	Speciali (riserve obbligatorie)	Ordinari				
Dicembre 1954	444.864	755	2.718	448.337	—	
Gennaio 1955.	487.633	21.794	3.138	512.565	+	64.228
Febbraio »	471.445	38.616	3.671	513.732	+	1.167
Marzo »	465.460	33.370	3.116	501.946	—	11.786
Aprile »	449.595	30.338	3.186	483.119	—	18.827
Maggio »	462.377	37.470	3.214	503.061	+	19.942
Giugno »	451.749	18.623	3.823	474.195	—	28.866
Luglio »	463.576	18.396	4.284	486.256	+	12.061
Agosto »	469.749	36.100	3.968	509.817	+	23.561
Settembre »	508.237	52.790	4.556	565.583	+	55.766
Ottobre »	532.364	50.702	3.478	586.544	+	20.961
Novembre »	552.312	51.886	3.454	607.652	+	21.108
Dicembre »	508.125	196	4.882	513.203	—	94.449

LEGISLATURA II — DOCUMENTI — DISEGNI DI LEGGE E RELAZIONI

Attesa l'importanza dei depositi costituiti dalle aziende di credito per il rapporto si espongono nella seguente tabella i saldi relativi, in contanti e in titoli, alla fine di ciascun mese. Da questi dati si rileva che alla fine del 1955, così come alla fine del 1954, i depositi in contanti costituivano il 53,1 per cento e quelli in titoli il 46,9 per cento del totale, mentre in complesso si è registrato da un anno all'altro un incremento di milioni 119.577.

DEPOSITI VINCOLATI PER LA RISERVA OBBLIGATORIA: IN CONTANTI E IN TITOLI
(in milioni di lire)

	In contanti	In titoli	Totale
Dicembre 1954	444.864	392.276	837.140
Gennaio 1955	487.633	356.189	843.822
Febbraio »	471.445	388.469	859.914
Marzo »	465.460	392.336	857.796
Aprile »	449.595	414.112	863.707
Maggio »	462.377	402.631	865.008
Giugno »	451.749	422.111	873.860
Luglio »	463.576	409.185	872.761
Agosto »	469.749	416.462	886.211
Settembre »	508.237	385.792	894.029
Ottobre »	532.364	386.083	918.447
Novembre »	552.312	379.057	931.369
Dicembre »	508.125	448.592	956.717

La distribuzione dei depositi vincolati (in contanti) delle *Aziende di Credito* nelle varie categorie di conti alla fine del 1954 e del 1955 è la seguente (in milioni di lire):

	31 dicembre 1954	31 dicembre 1955	Variazioni
<i>Conti correnti vincolati a tempo:</i>			
Conti correnti con preavviso di 8 giorni (1,50 per cento)	611	53	— 558
Conti correnti con preavviso di 15 giorni (2 per cento)	144	143	— 1
Totale conti ordinari . . .	755	196	— 559
<i>Conti correnti vincolati speciali:</i>			
Per riserva bancaria (4,25 per cento)	444.864	508.125	+ 63.261
Totale . . .	445.619	508.321	+ 62.702

PRINCIPALI OPERAZIONI ATTIVE DELL'ISTITUTO DI EMISSIONE

Gli impieghi più importanti dell'Istituto di emissione, ossia gli sconti, le anticipazioni e le proroghe ai soci delle stanze di compensazione hanno avuto nel 1955 il seguente andamento (in milioni di lire):

	Portafoglio su piazze italiane	Anticipa- zioni	Proroghe	Totale	VARIAZIONI	
					mensili	rispetto al 31 dicembre 1954-
A fine:						
Dicembre 1954 . .	326.841	91.923	2.550	421.314	—	—
Gennaio 1955 . .	313.607	82.412	—	396.019	—	25.295
Febbraio » . .	307.292	127.337	715	435.344	+	39.325
Marzo » . .	283.092	95.318	—	378.410	—	56.934
Aprile » . .	270.067	122.871	750	393.688	+	15.278
Maggio » . .	263.577	103.613	—	367.190	—	26.498
Giugno » . .	263.151	121.123	—	384.274	+	17.084
Luglio » . .	270.135	92.882	—	363.017	—	21.257
Agosto » . .	290.802	90.188	—	380.990	+	17.973
Settembre » . .	296.180	77.772	—	373.952	—	7.038
Ottobre » . .	303.433	93.018	—	396.451	+	22.499
Novembre » . .	309.136	77.172	—	386.308	—	10.143
Dicembre » . .	334.667	82.784	—	417.451	+	31.143

Nel complesso queste operazioni presentano da un anno all'altro una diminuzione, peraltro assai limitata.

A fine 1955 gli sconti rappresentavano l'80,2 per cento rispetto al totale di milioni 417.451 risultante per questi impieghi.

Le anticipazioni hanno avuto nell'anno un'accentuata tendenza all'aumento nel 1° semestre, mentre sono state via via contenute nel 2° semestre, tanto da ridursi a fine anno a milioni 82.784, con la diminuzione di milioni 9.139 rispetto alla consistenza di fine dicembre 1954.

I prorogati pagamenti nel 1955 sono stati assai limitati, presentando consistenze di scarsa entità solo alla fine dei mesi di febbraio e di aprile.

LEGISLATURA II — DOCUMENTI — DISEGNI DI LEGGE E RELAZIONI

Qualche cenno più particolareggiato meritano, pertanto, le operazioni relative al portafoglio su piazze italiane. Risulta tuttora prevalente l'ammontare dei risconti degli effetti per ammassi i quali, come risulta dalla seguente tabella, costituivano a fine 1955 il 95,1 per cento della consistenza totale, con un aumento di milioni 28.088 rispetto alla fine dell'anno precedente. A detto aumento si contrappongono diminuzioni nelle altre operazioni di risconto (portafoglio ordinario, Consorzio sovvenzioni su valori industriali ed altri).

ANALISI DELLA CONSISTENZA DEL PORTAFOGLIO

(in milioni di lire)

	Fine 1954	Fine 1955	Variazioni
Risconto di portafoglio:			
ordinario	23.983	7.199	— 16.784
ammassi	290.291	318.379	+ 28.088
Consorzio sovvenzioni su valori industriali .	12.479	9.004	— 3.475
	326.753	334.582	+ 7.829
Altri sconti (a)	88	85	— 3
Consistenza totale . . .	326.841	334.667	+ 7.826

(a) Residui di sconti diretti, sconti di note di pegno e di buoni del Tesoro.

I dati relativi alle consistenze mensili di detti impieghi, esposti nella seguente tabella, dimostrano la marcata tendenza alla diminuzione delle operazioni relative al risconto ordinario e con il Consorzio sovvenzioni su valori industriali, mentre la carta-ammassi presenta una tendenza ascendente, da attribuire piuttosto al risconto di effetti riferentisi a vecchie campagne che al risconto della carta relativa alla campagna 1955-56:

LEGISLATURA II — DOCUMENTI — DISEGNI DI LEGGE E RELAZIONI

SITUAZIONE PORTAFOGLIO A FINE MESE
(in milioni di lire)

	AMMASSI		Credito agrario di esercizio	Risconto ordinario	Consorzio sovvenzioni su valori industriali	NOTE DI PEGNO E B. T. O.		TOTALE
	Aziende di credito	Istituti speciali e sezioni autonome				Aziende di credito	Privati	
Dicembre 1954	146.781	143.510	3.801	20.182	12.479	11	77	326.841
Gennaio 1955	143.678	139.080	3.665	14.685	12.414	10	75	313.607
Febbraio »	143.551	137.157	3.919	10.933	11.647	20	65	307.292
Marzo »	132.579	128.027	4.034	5.874	12.446	86	46	283.092
Aprile »	126.682	121.466	4.335	5.286	12.171	82	65	270.067
Maggio »	124.749	116.231	4.534	5.560	12.320	132	51	263.577
Giugno »	124.833	116.503	4.209	4.985	12.434	121	66	263.151
Luglio »	132.453	120.708	3.745	4.512	8.576	79	62	270.135
Agosto »	141.971	138.231	3.253	3.147	4.101	51	48	290.802
Settembre »	144.573	142.159	3.028	3.074	3.263	40	43	296.180
Ottobre »	148.395	145.752	3.019	2.927	3.282	1	57	303.433
Novembre »	148.887	151.231	3.054	2.914	2.974	1	75	309.136
Dicembre »	157.412	160.966	2.993	4.207	9.004	1	84	334.667

DISPONIBILITÀ DI DIVISE ALL'ESTERO
E RAPPORTI CON L'UFFICIO ITALIANO DEI CAMBI

Le disponibilità in divise all'estero risultavano al 31 dicembre 1955 nel loro controvalore in lire pari a milioni 69.851, con la diminuzione di milioni 2.631 rispetto alla consistenza di fine 1954. Assai limitata è stata pertanto la variazione registrata in dette partite, tra le quali è compreso il deposito in oro, per circa 30 milioni di dollari U. S. A., costituito presso la Federal Reserve Bank di New York a fronte degli impegni verso gli Istituti di Bretton Woods, giusta la legge 23 marzo 1947, n. 132.

La Banca ha continuato la gestione delle divise estere e dei conti correnti con l'estero per conto dell'Ufficio italiano dei cambi, la cui esposizione debitoria verso l'Istituto di emissione, in dipendenza del finanziamento dell'acquisizione delle disponibilità valutarie, risultava al 31 dicembre 1955 di milioni 595.855, con l'aumento di milioni 61.560 rispetto al 31 dicembre 1954. Detto aumento si ricollega a maggiori cessioni di valute provenienti soprattutto dal turismo.

ALTRE PARTITE ATTIVE DELL'ISTITUTO DI EMISSIONE

Alla fine del 1955 i titoli dello Stato e garantiti dallo Stato di proprietà della Banca (esclusi quelli destinati ad impiego di accantonamenti vari) sono saliti a milioni 60.377, con l'aumento, da un anno all'altro, di milioni 11.163, determinato principalmente dalla cessione di Buoni del Tesoro novennali effettuata dall'Ufficio italiano dei cambi il quale li ha ricevuti dal Tesoro dello Stato in applicazione della legge 22 dicembre 1953, n. 955, a parziale rimborso delle sterline ad esso trasferite per finanziamento di acquisti di macchinari.

L'« Oro depositato all'estero dovuto allo Stato » è rimasto invariato nell'importo di 1.773 milioni, mentre l'accantonamento costituito a fronte di tale partita è salito a milioni 333, con un aumento di milioni 17 rispetto all'anno precedente, determinato dal fruttato dei titoli d'impiego.

La partita attiva derivante dall'unificazione dei rapporti di credito della Banca verso l'Istituto della ricostruzione industriale si è ridotta alla fine del 1955 a milioni 3.491, in dipendenza del regolare ammortamento stabilito a decorrere dal 1936.

Il valore degli immobili della Banca per uffici risulta nel bilancio relativo al 1955 per una lira, atteso che l'Istituto continua ad ammortizzare nell'esercizio l'intero costo per le costruzioni sostenute nell'anno.

RISULTATI ECONOMICI DELL'ESERCIZIO 1955 PER L'ISTITUTO DI EMISSIONE

Il conto economico della gestione 1955 presenta le seguenti risultanze:

Utili lordi	milioni	34.068
Spese	»	33.709
		359
Utile netto . . .	milioni	359

In dettaglio gli utili lordi sono così costituiti:

Proventi delle operazioni di gestione:

Utili sulle operazioni di sconto	milioni	11.764
Interessi sulle anticipazioni	»	3.740
Interessi sui conti attivi	»	12.019
Provvigioni diverse	»	1.306
Utili sulle operazioni con l'estero	»	1.617
Benefizi diversi	»	293
		30.739
	milioni	30.739

LEGISLATURA II — DOCUMENTI — DISEGNI DI LEGGE E RELAZIONI

	<i>Riporto</i> . . .	milioni 30.739
<i>Rendite patrimoniali:</i>		
Interessi sui fondi pubblici	»	3.177
Proventi degli immobili di proprietà	»	152
	Totale utili lordi . . .	milioni 34.068

I proventi del portafoglio per il 1955 sono così determinati:

Risconti alla fine dell'esercizio 1954	milioni	2.664
<i>più:</i> ammontare degli sconti 1955	»	11.898
	milioni	14.562
<i>meno:</i> risconti alla fine dell'esercizio 1955	»	2.798
	Totale . . .	milioni 11.764

I maggiori utili che si rilevano per l'esercizio 1955 in confronto a quelli del 1954 sono dipesi soprattutto dalle operazioni di sconto, di cui si è già posto in evidenza l'incremento, nonché dai maggiori profitti ottenuti da operazioni valutarie, cui si aggiungono maggiori interessi sui fondi pubblici a seguito dell'aumentata consistenza dei titoli medesimi.

Le spese di gestione sono così ripartite:

<i>Spese di amministrazione:</i>		
per la Banca (al netto di rimborsi)	milioni	7.499
per le Stanze di compensazione	»	180
per la vigilanza	»	442
per la Tesoreria (al netto del compenso percepito dallo Stato)	»	1.888
per indennità di liquidazione personale ed altre diverse	»	1.027
	Totale . . .	milioni 11.036

<i>Altre spese:</i>		
Spese per i funzionari	milioni	214
Spese per movimento valori	»	88
Spese per la fabbricazione dei biglietti	»	2.379
Spese per gli immobili di proprietà	»	457
Tassa di circolazione sui biglietti e sui titoli nominativi a vista	»	3.317
Imposte e tasse diverse	»	4.022
Ammortizzazioni diverse	»	9.749
Interessi passivi	»	226
Erogazioni per opere di beneficenza e di pubblica utilità	»	38
Contributi per la Cassa pensioni	»	2.183
	Totale . . .	milioni 33.709

LEGISLATURA II — DOCUMENTI — DISEGNI DI LEGGE E RELAZIONI

L'importo delle spese di amministrazione per il 1955 non si è discostato molto da quello dell'esercizio precedente.

La Banca si è avvalsa dei maggiori proventi ottenuti nell'esercizio 1955 per fronteggiare altre maggiori spese per imposte e tasse diverse ed in particolare per ammortizzazioni diverse.

La situazione numerica del personale della Banca al 31 dicembre 1955, che presenta la diminuzione di 145 unità rispetto a quella dell'anno precedente, è la seguente:

Personale maschile:

di ruolo	N.	5.766	
avventizi ed impiegati a contratto	»	284	
operai	»	264	
	—		N. 6.314

Personale femminile:

di ruolo	N.	518	
avventizie ed impiegate a contratto	»	165	
operaie	»	373	
	—		» 1.056
			=====
Totale	N.	7.370	=====

Il numero dei pensionati dell'Istituto è salito a fine 1955 a 2.407 unità con l'aumento di 104 unità rispetto all'anno precedente.

Gli utili netti dell'esercizio 1955, risultanti in milioni 359, sono stati così ripartiti:

Al fondo di riserva ordinario, nella misura del 20 per cento	milioni	72
Ai partecipanti, nella misura del 6 per cento sul capitale	»	18
Al fondo di riserva straordinario, nella misura del 20 per cento	»	72
Ai partecipanti, nella misura del 4 per cento sul capitale, ad integrazione del dividendo	»	12
Allo Stato la rimanenza risultante in	»	185
		—
Totale utili netti	milioni	359
		=====

A norma dell'articolo 56 dello Statuto della Banca, ai partecipanti è stato distribuito, a valere sul fruttato dei fondi di riserva, un ulteriore 16 per cento sul capitale, pari a milioni 48, Tale importo è uguale al 2,40 per cento dell'ammontare complessivo delle riserve alla fine dell'esercizio precedente e rimane perciò inferiore al limite stabilito dal citato articolo 56.

STANZE DI COMPENSAZIONE

Il volume delle operazioni effettuate dalle Stanze di compensazione amministrato dalla Banca d'Italia è sensibilmente aumentato nel 1955: le operazioni in contante passate dalle Stanze medesime hanno raggiunto l'importo di milioni 64.311.856, mentre le operazioni compensate sono state di milioni 62.079.443, con la percentuale d'impiego del contante del 3,43 per cento.

LEGISLATURA II — DOCUMENTI — DISEGNI DI LEGGE E RELAZIONI

Il valore dei titoli garantiti dallo Stato, azionari e obbligazionari, scambiati attraverso le Stanze di compensazione nelle liquidazioni mensili del 1955, al prezzo di compenso è stato il seguente:

Titoli di Stato:

Trattati	milioni	687 —
Compensati	»	475 —
		<hr/>
Consegnati e ritirati	milioni	212 —
		<hr/>
Percentuale dei titoli consegnati e ritirati		30,85
		<hr/> <hr/>

Titoli azionari e obbligazionari:

Trattati	milioni	8.889.710 —
Compensati	»	7.762.969 —
		<hr/>
Consegnati e ritirati	milioni	1.126.741 —
		<hr/>
Percentuale dei titoli consegnati e ritirati		12,67
		<hr/> <hr/>

Tali operazioni sono connesse alle compravendite in Borsa, alle proroghe e consegne o ritiri di titoli franco valuta.

TUTELA DEL RISPARMIO E VIGILANZA SUL CREDITO

Il Comitato interministeriale del credito e del risparmio avvalendosi dell'Istituto di emissione per gli accertamenti e le esecuzioni delle proprie deliberazioni, ha esercitato anche nel 1955 la vigilanza sul credito e la tutela del risparmio.

Le aziende di credito iscritte all'Albo al 31 dicembre 1955 erano così suddivise:

Istituti di diritto pubblico	N.	6
Banche di interesse nazionale	»	3
Banche sotto forma di società per azioni e in accomandita per azioni	»	146
Banche popolari cooperative	»	210
Consorzi a garanzia limitata	»	4
Ditte bancarie	»	55
Casse di risparmio	»	80
Monti di credito di 1ª categoria	»	8
Monti di credito di 2ª categoria	»	9
Casse rurali ed artigiane	»	706
Altre aziende di credito	»	14
Filiali di aziende estere	»	2
		<hr/>
In totale	N.	1.243
		<hr/> <hr/>

Le variazioni verificatesi durante il 1955 nel numero delle aziende di credito e loro sportelli, distintamente per tipo di azienda, nonché delle piazze bancabili, sono esposte nel seguente prospetto:

LEGISLATURA II — DOCUMENTI — DISEGNI DI LEGGE E RELAZIONI

AZIENDE DI CREDITO IN ESERCIZIO, SPORTELLI E PIAZZE BANCABILI.
(Movimento dell'anno 1955).

	Istituti di credito di diritto pubblico		Banche di interesse nazionale		Società per azioni e in accoman- dita per azioni		Banche popolari e cooperative		Ditte bancarie		Casse di risparmio e Monti di 1.ª categoria		Altre aziende di credito		Totali		Piazze bancabili			
	Aziende	Sportelli	Aziende	Sportelli	Aziende	Sportelli	Aziende	Sportelli	Aziende	Sportelli	Aziende	Sportelli	Aziende	Sportelli	Aziende	Sportelli	Comuni e Frazioni	Comuni		
Al 1° gennaio 1955	5	1.197	3	676	146	1.804	211	1.172	57	401	87	2.177	728	783	1.237	7.910	4.105	3.509		
Nuove iscrizioni .	1	+	—	—	1	+	1	+	—	—	1	+	14	+	21	+	23	+	18	
Incorporazioni . .	—	+	—	—	—	1	—	1	—	2	—	—	—	1	—	5	+	2	+	1
Poste in liquidazione	—	—	—	—	—	—	—	—	—	—	—	—	—	6	—	7	—	2	—	
Cancellazioni	—	—	—	—	—	—	—	—	—	—	—	—	—	3	—	3	—	2	—	
Totale al 31 dicem- bre 1955	6	1.229	3	676	146	1.813	210	1.186	55	99	88	2.191	735	770	1.243	7.964	4.126	3.528		

Delle 33 richieste pervenute durante lo scorso anno, 1 riguardava gli Istituti bancari sotto forma di società per azioni, 6 si riferivano alle Banche popolari e le altre 26 concernevano le Casse rurali ed artigiane. Il Comitato interministeriale per il credito ed il risparmio ha accolto le domande per la Banca sotto forma di società per azioni e per una Banca popolare e quelle relative a 4 Casse rurali; 1 domanda per la costituzione di una « popolare » e di una Cassa rurale sono state respinte e le rimanenti 25 domande attendono di essere esaminate. Il Comitato ha inoltre preso in esame, durante il 1955, 25 istanze pervenute nel 1954, tutte relative a Casse rurali e artigiane, accogliendone 7 e respingendone 18.

In definitiva, durante l'anno in esame, è stata autorizzata, in linea di massima, la costituzione di 13 Aziende di credito, e cioè una Banca sotto forma di società per azioni, una Banca popolare e 11 casse rurali.

Le incorporazioni autorizzate nel 1955 riguardavano la fusione del Banco di Sardegna e dell'Istituto di credito agrario per la Sardegna, che ha dato vita ad un nuovo Istituto di credito di diritto pubblico, che ha conservato la denominazione di Banco di Sardegna; l'incorporazione di 3 Banche sotto forma di società per azioni in aziende dello stesso tipo; l'assorbimento di una Banca popolare da parte di altra Banca popolare e di due Monti di credito su pegno da parte di due Casse di risparmio.

Inoltre le procedure di liquidazione iniziate nell'anno sono state 11, quelle definite 31, di cui 17 ordinarie, 10 coatte e 4 fallimentari concordatarie; di conseguenza il numero delle liquidazioni e delle procedure fallimentari o concordatarie esistenti al 31 dicembre 1955 risultava in 186. L'Istituto di emissione ha provveduto, per quanto di sua competenza, ad affiancare l'opera dei commissari nelle liquidazioni coatte e dei liquidatori in quelle ordinarie.

Nell'anno il Comitato interministeriale si è pronunziato favorevolmente in ordine a 10 domande di apertura di nuovi sportelli bancari, che avevano carattere di particolare urgenza, ed alla istituzione di 5 sportelli per soli servizi di cassa presso vari centri di affari e di 3 Uffici di cambio.

Nello stesso periodo sono stati modificati integralmente o parzialmente gli statuti di 4 Istituti di credito di diritto pubblico, di 21 Casse di risparmio e Monti di credito su pegno, e sono state trattate numerose pratiche concernenti aggiornamenti di atti costitutivi e di statuti relativi alle Banche di credito ordinarie e popolari.

Con la legge 4 agosto 1955, n. 707, si è concretata la riforma del testo unico delle leggi sulle Casse rurali ed artigiane, che apporta sostanziali innovazioni alla disciplina regolante la materia.

Gli incrementi di capitali o di fondi di dotazione delle aziende di credito, effettuati nel 1955, hanno raggiunto l'importo di milioni 6.523 mentre gli aumenti patrimoniali derivanti da incrementi nelle riserve sono stati di milioni 19.151 come specificato nella seguente tabella:

CATEGORIE DI AZIENDE	Capitali o fondi di dotazione	Riserve per passaggio di utili	Utilizzi di saldi di rivaluta- zione	Altre cause	TOTALE
Istituti di credito di diritto pubblico	50	912	—	3.000	3.962
Banche di interesse nazionale	—	1.350	—	—	1.350
Aziende di credito ordinario e Ban- che popolari cooperative	6.473	3.090	1.487	2.831	13.881
Casse di risparmio	—	2.433	—	4.048	6.481
Totale	6.523	7.785	1.487	9.879	25.674

LEGISLATURA II — DOCUMENTI — DISEGNI DI LEGGE E RELAZIONI

I versamenti per il « rapporto » effettuati dalle banche sono stati, rispetto ai 985 miliardi di lire dovuti, di miliardi 980,9, con una rimanenza da versare al 15 febbraio 1956 di 4,1 miliardi; al 31 dicembre 1955 la differenza in meno rispetto al dovuto era di 28,3 miliardi.

Le deroghe e proroghe a limite di fido autorizzate nel 1955 sono state di 1.073 miliardi, con una variazione di 234 operazioni in meno rispetto al numero autorizzato nell'anno precedente.

Gli assegni circolari emessi alla fine del 1955 da 37 Istituti, su 41 autorizzati, ammontavano a miliardi 117,6.

Il numero degli Istituti autorizzati ad emettere assegni a copertura garantita (il cui taglio massimo è di 1 milione di lire) risultava alla stessa data di 15, come per il passato.

Le ispezioni effettuate nel 1955 dalla Banca d'Italia alle aziende di credito sono state 147, cosicché dall'entrata in vigore delle norme sulla vigilanza il numero di tali accertamenti si è elevato a 6.461.

LA CIRCOLAZIONE DI STATO

Al 31 dicembre 1955 la situazione per la circolazione di Stato (biglietti e monete) si riassume nei seguenti dati (in milioni di lire):

	BIGLIETTI DI STATO		MONETE	
	Circolazione autorizzata	Biglietti emessi	Circolazione autorizzata	Monete emesse
Da lire 100	30.000	30.000	30.000	—
» » 50	15.000	15.000	15.000	—
» » 10	7.700	7.619	10.000	7.048
» » 5	4.000	3.548	5.900	4.441
» » 2	900	900	100	59
» » 1	1.000	822	100	83
Totale	58.600	57.889	61.100	11.631
<i>meno:</i>				
Giacenze nelle Casse del Tesoro e della Banca d'Italia (a)		24.753		3.304
Circolazione netta effettiva		33.136		8.327

(a) Tali partite sono costituite da biglietti di Stato nuovi o logori da scaricare, nonché da monete presso le casse della Banca d'Italia e del Tesoro.

Se la circolazione di Stato si esamina nel suo complesso (biglietti e monete) tenendo conto della valutazione delle giacenze suindicate, vale a dire se si fa riferimento ai dati relativi alla circolazione netta effettiva, si rileva che al 31 dicembre 1955 essa presenta un lieve incremento rispetto alla fine dell'anno precedente.

LEGISLATURA II — DOCUMENTI — DISEGNI DI LEGGE E RELAZIONI

La situazione della circolazione metallica, già prescritta, ancora da scaricare dal conto patrimoniale, risulta al 31 dicembre 1955 in milioni 2.732, così ripartiti:

monete d'argento da lire 20, 10 e 5 per	milioni	183
» di bronzo da lire 0,10 e 0,05 per	»	69
» di acmonital da lire 2, 1, 0,50 e 0,20 per	»	191
» di bronzo e alluminio da lire 0,10 e 0,05 per	»	13
» di « Italma » vecchio conio (da lire 10, 5, 2 e 1) per	»	2.276
In totale	»	<u>2.732 (a)</u>

a questa si aggiungono i seguenti valori, compresi nella situazione dei fondi di cassa:

verghe d'oro per	milioni	5,5
verghe d'argento per	»	480,5

VIGILANZA GOVERNATIVA SULL'ISTITUTO DI EMISSIONE
E SULLA CIRCOLAZIONE

La Direzione generale del Tesoro, tramite gli ispettori del Tesoro e il personale assegnato agli uffici di controllo presso le Cartiere, le Officine Carte Valori e le Casse speciali dei biglietti di Banca e di Stato, ha continuato nel 1955 ad esercitare la vigilanza sull'Istituto di emissione e sulla circolazione bancaria e di Stato.

Nel quadro di queste attività sono da menzionare, in particolare, l'intervento del rappresentante governativo alle adunanze del Consiglio superiore ed all'assemblea dei partecipanti dell'Istituto di emissione, gli accertamenti riguardanti la situazione patrimoniale e le risultanze economiche della gestione dell'Istituto di emissione nell'esercizio 1955, sulle quali si è già riferito e, infine, la prescritta verifica annuale, improvvisa e simultanea, presso tutte le Casse degli stabilimenti della Banca, comprese la Cassa centrale e la Cassa speciale. Tale verifica, alla quale hanno preso parte n. 15 Ispettori centrali del tesoro e n. 206 funzionari provinciali, è stata effettuata il 12 dicembre 1955, in concomitanza col riscontro delle scritture contabili dell'Amministrazione centrale della Banca ed ha permesso di constatare la regolarità delle scritture, delle consistenze e dei fondi di cassa, delle riserve auree, della circolazione, della consistenza del portafoglio alla data medesima.

Durante il 1955 sono state effettuate, con l'intervento dei cennati organi di controllo, le operazioni di distruzione dei biglietti ritirati dalla circolazione e quelle relative alla fabbricazione ed al movimento dei biglietti di Banca.

Le quantità dei biglietti di Banca logori ritirati dalla circolazione e distrutti nel 1955 sono state le seguenti:

BIGLIETTI RITIRATI DALLA CIRCOLAZIONE NEL 1955.

TAGLI	MIGLIAIA DI PEZZI	IMPORTO in milioni di lire
Biglietti di Banca nuovo tipo:		
da lire 10.000	10.742,3	107.423
» » 5.000	14.616,3	73.082
» » 1.000	45.975,5	45.975
» » 500	30.376,7	15.188
	<u>101.710,8</u>	<u>241.668</u>

(a) Senza considerare milioni 213,9, ammontare del certificato di deposito dell'oro, costituito presso la Cassa Depositi e Prestiti, a garanzia della circolazione dei biglietti di Stato e svincolato con Decreto ministeriale 20 giugno 1928.

LEGISLATURA II — DOCUMENTI — DISEGNI DI LEGGE E RELAZIONI

BIGLIETTI DISTRUTTI NELL'ANNO 1955.

TAGLI	MIGLIAIA DI PEZZI	IMPORTO in milioni di lire
Titoli provvisori:		
da lire 10.000	3.715,0	37.151
» » 5.000	2.740,6	13.703
	<u>6.455,6</u>	<u>50.854</u>
Biglietti di Banca nuovo tipo:		
da lire 10.000.	6.361,1	63.611
» » 5.000.	10.749,9	53.749
» » 1.000.	15.755,2	15.755
» » 500.	23.414,0	11.707
» » 100 tipo 1944.	13.892,0	1.389
» » 50 tipo 1944.	5.994,3	300
	<u>76.166,5</u>	<u>146.511</u>
Biglietti di Banca vecchio tipo:		
da lire 1.000	3.582,9	3.583
» » 500	843,0	421
	<u>4.425,9</u>	<u>4.004</u>
Totale generale	<u>87.048,0</u>	<u>201.369</u>

Nello stesso anno si è pure provveduto alla distruzione dei biglietti di Stato per le seguenti quantità e valori:

	NUMERO (in migliaia di pezzi)	VALORE (in milioni di lire)
Biglietti da L. 100	64.483	6.448
» » » 50	42.664	2.133
» » » 10	48.307	483
» » » 5	79.624	398
» » » 2	6.166	13
» » » 1	7.789	8
Totale	<u>249.033</u>	<u>9.483</u>

Come negli anni precedenti, in osservanza delle vigenti disposizioni, sono state effettuate durante il 1955 verifiche alle Sezioni provinciali di Tesoreria, alla Tesoreria centrale, alla Cassa speciale dei biglietti a debito dello Stato, alla Zecca e all'Agenzia contabile dei titoli presso il Debito pubblico.

PAGINA BIANCA

APPENDICE

- ALLEGATO 1. — Circolazione biglietti di banca, e biglietti di Stato e monete in emissione nel 1955.
- » 2. — Situazione della Banca d'Italia nel 1955:
 - a) *attivo*;
 - b) *passivo*.
 - » 3. — Saggi applicati dalla Banca d'Italia.
 - » 4. — Ripartizione regionale delle esposizioni della Banca d'Italia per operazioni di sconto nel 1955.
 - » 5. — Ripartizione regionale delle rimanenze delle anticipazioni concesse dalla Banca d'Italia nel 1955.
 - » 6. — Composizione percentuale delle principali voci del bilancio dell'Istituto di emissione per il 1955:
 - a) *raffronto numerico tra il 1954 e il 1955*;
 - b) *rappresentazione grafica per il 1955*.
 - » 7. — Andamento della circolazione:
 - a) *rappresentazione grafica della circolazione monetaria dal 1948 al 1955*.
 - b) *rappresentazione grafica della circolazione bancaria e delle operazioni per conto dello Stato nel 1955*.
 - » 8. — Andamento mensile nel 1955 degli impieghi (sconti, anticipazioni, proroghe) e delle operazioni di raccolta fondi (vaglia, assegni ed altri debiti a vista, conti correnti liberi, conti correnti vincolati al netto degli impieghi per conto del Tesoro) — Rappresentazione grafica.

LEGISLATURA II — DOCUMENTI — DISEGNI DI LEGGE E RELAZIONI

ALLEGATO 1.

CIRCOLAZIONE BIGLIETTI DI BANCA, BIGLIETTI DI STATO E MONETE IN EMISSIONE
(Dati di fine periodo in milioni di lire)

	A) DISTRIBUZIONE DEI BIGLIETTI DI BANCA PER TAGLI								B) BIGLIETTI DI STATO E MONETE IN EMISSIONE		
	DA LIRE 500		DA LIRE 1.000		DA LIRE 5.000		DA LIRE 10.000		TOTALE	BIGLIETTI DI STATO EMESSI	MONETE EMESSE
	Importo	%	Importo	%	Importo	%	Importo	%			
Dicembre 1954	30.942	2,0	182.707	11,8	268.791	17,5	1.055.968	68,7	1.538.378	53.479	8.159
Gennaio 1955	29.458	2,0	171.301	11,9	249.713	17,3	993.848	68,8	1.444.320	51.722	8.424
Febbraio	28.583	2,0	167.894	11,7	244.733	17,1	994.250	69,2	1.435.460	54.950	8.702
Marzo	28.386	2,0	167.377	11,6	241.809	16,9	996.377	69,5	1.433.949	55.473	9.091
Aprile	28.479	2,0	166.240	11,7	236.739	16,7	990.379	69,6	1.421.637	55.710	9.295
Maggio	28.441	2,0	165.817	11,7	235.363	16,5	990.829	69,8	1.420.450	55.991	9.675
Giugno	28.621	2,0	166.314	11,6	234.654	16,5	998.156	69,9	1.427.745	56.405	9.920
Luglio	29.837	2,0	173.414	11,5	248.722	16,5	1.055.531	70,0	1.507.504	56.957	10.129
Agosto	29.983	2,0	171.788	11,6	241.828	16,4	1.037.191	70,0	1.480.790	57.438	10.357
Settembre	30.221	2,0	172.922	11,5	246.099	16,3	1.056.685	70,2	1.505.927	57.794	10.676
Ottobre	30.206	2,0	170.676	11,4	242.586	16,2	1.052.631	70,4	1.496.099	57.889	10.969
Novembre	30.436	2,0	169.654	11,3	243.464	16,2	1.060.041	70,5	1.503.595	57.889	11.327
Dicembre	32.714	2,0	180.252	10,7	267.725	16,0	1.190.705	71,3	1.671.396	57.889	11.631

LEGISLATURA II — DOCUMENTI — DISEGNI DI LEGGE E RELAZIONI

ALLEGATO 2-A.

SITUAZIONE DELLA BANCA D'ITALIA NEL 1955 - ATTIVO

(Dati di fine periodo in milioni di lire).

	Gennaio	Febbraio	Marzo	Aprile	Maggio	Giugno	Luglio	Agosto	Settembre	Ottobre	Novembre	Dicembre
Oro in cassa	4.227	4.227	4.227	4.227	4.227	4.227	4.227	4.227	4.227	4.228	4.228	4.228
Oro depositato all'estero dovuto dallo Stato	1.773	1.773	1.773	1.773	1.773	1.773	1.773	1.773	1.773	1.773	1.773	1.773
Cassa	6.826	6.484	5.918	6.369	6.504	8.019	8.593	7.760	6.556	6.450	6.849	6.957
Portafoglio	313.607	307.292	283.092	270.067	263.577	263.451	270.135	290.802	296.180	303.433	309.136	334.667
Effetti ricevuti per l'incasso	82	87	77	80	77	93	97	70	86	78	96	67
Anticipazioni su titoli e merci	82.412	127.357	95.318	122.871	103.613	121.123	92.882	90.188	77.772	93.018	77.172	82.784
Prorogati pagamenti alle stanze di compensazione	—	715	—	750	—	—	—	—	—	—	—	—
Disponibilità in divise all'estero	74.290	73.029	69.433	66.292	68.518	70.751	73.689	75.737	76.042	76.065	69.496	69.851
Titoli dello Stato e garantiti dallo Stato di proprietà della Banca	48.531	48.476	48.742	47.262	47.256	47.376	46.209	46.212	46.200	46.165	54.336	60.377
Immobili per gli uffici (a)	—	—	—	—	—	—	—	—	—	—	—	—
Debitori diversi	698.013	710.680	694.486	687.977	697.520	706.383	727.152	753.319	775.803	790.278	771.761	766.181
l. R. l.	3.577	3.577	3.577	3.577	3.577	3.554	3.554	3.554	3.554	3.554	3.554	3.491
Anticipazioni temporanee	77.000	77.000	77.000	77.000	77.000	77.000	77.000	77.000	77.000	77.000	77.000	77.000
Anticipazioni straordinarie	342.697	342.697	342.697	342.697	342.697	342.697	342.697	342.697	342.697	342.697	342.697	342.697
Am-lire emesse dalle Forze alleate	113.896	113.896	113.896	113.896	113.896	113.896	113.896	113.896	113.896	113.896	113.896	113.896
Fondi moneta nazionale forniti alle Forze alleate	31.245	31.245	31.245	31.245	31.245	31.245	31.245	31.245	31.245	31.245	31.245	31.245
Conto corrente per il servizio di Tesoreria	69.402	24.704	78.556	47.801	75.009	40.406	94.926	67.235	118.482	92.185	142.763	175.955
Impieghi in titoli per conto del Tesoro	300.000	300.000	313.000	303.000	315.000	315.000	330.000	320.000	335.000	330.000	345.000	355.000
Servizi diversi per conto dello Stato	19.889	16.150	15.578	13.196	16.371	14.008	13.087	7.690	9.795	3.661	4.957	11.169
Spese	911	2.070	3.735	4.760	5.710	15.891	16.978	19.041	20.541	21.643	22.759	33.709

(a) Valutati in bilancio per una lira.

LEGISLATURA II — DOCUMENTI — DISEGNI DI LEGGE E RELAZIONI

ALLEGATO 2-B.

SITUAZIONE DELLA BANCA D'ITALIA NEL 1955 — PASSIVO

(Dati di fine mese in milioni di lire)

	Gennaio	Febbraio	Marzo	Aprile	Maggio	Giugno	Luglio	Agosto	Settem- bre	Ottobre	Novem- bre	Dicembre
Circolazione biglietti Banca d'Italia, Am-Lire	1.444.320	1.435.460	1.433.949	1.421.837	1.420.450	1.427.745	1.507.504	1.480.790	1.505.927	1.496.099	1.503.595	1.671.396
Vaglia cambiali, assegni, debiti a vista	13.052	12.986	15.305	14.072	16.536	19.387	18.804	17.577	16.147	15.024	15.468	21.022
Depositi in conto corrente li- beri	38.929	43.180	45.800	46.936	47.808	56.855	69.726	65.654	66.705	58.584	72.071	81.025
Conti correnti vincolati	512.565	513.732	501.946	483.119	503.061	474.195	486.256	509.817	565.583	586.544	607.652	513.203
Creditori diversi	134.294	188.932	131.261	121.649	127.239	127.042	119.710	121.533	129.986	127.255	126.715	126.252
Tesoro Stato — aiuti interna- zionali	41.954	43.301	47.951	50.014	50.284	52.845	32.361	35.204	29.070	29.319	27.437	21.476
Rendite dell'esercizio in corso	937	2.121	3.811	4.860	5.834	16.066	17.183	19.275	20.805	21.938	23.084	34.068
Capitale sociale	300	300	300	300	300	300	300	300	300	300	300	300
Fondo di riserva ordinario	1.179	1.179	1.179	1.188	1.193	1.245	1.351	1.351	1.351	1.360	1.360	1.360
Fondo di riserva straordinario	848	848	848	865	865	913	945	945	945	946	946	946

ALLEGATO 3.

SAGGI APPLICATI DALLA BANCA D'ITALIA

A) Per le operazioni attive

saggio di sconto	4 —	per cento
saggio di interesse per le anticipazioni	4 —	»

B) Per le operazioni passive

depositi a vista:

1°) di privati e di enti morali in genere	—
2°) di aziende di credito e di enti morali di carattere assistenziale o aventi fini di utilità sociale	0,50 per cento

depositi vincolati delle aziende di credito:

1°) a tempo:

a 8 giorni	1,50	»	(a)
a 15 giorni	2 —	»	(a)

2°) per il rapporto tra patrimonio e depositi	4,25	»
---	------	---

(a) Gli stessi tassi si applicano per i depositi della specie costituiti da Istituti di previdenza ed assicurazione.

LEGISLATURA II — DOCUMENTI — DISEGNI DI LEGGE E RELAZIONI

ALLEGATO 4.

RIPARTIZIONE REGIONALE DELL' ESPOSIZIONE DELLA BANCA D' ITALIA PER OPERAZIONI DI SCONTO NEL 1955
(Dati di fine mese in milioni di lire)

Ricerchi	Gennaio	Febbraio	Marzo	Aprile	Maggio	Giugno	Luglio	Agosto	Settembre	Ottobre	Novembre	Dicembre
Piemonte	23.446	22.782	22.474	22.210	21.868	21.280	21.959	25.151	25.928	29.125	30.014	30.470
Valle d'Aosta	463	460	442	360	332	329	321	364	369	368	367	323
Lombardia	65.060	60.996	52.224	50.892	49.728	48.871	51.417	56.513	58.515	62.695	60.938	62.021
Trentino-Alto Adige	1	1	—	—	—	—	—	—	—	1	1	1
Veneto	22.213	22.460	19.739	19.288	18.637	19.514	19.492	24.244	24.055	23.347	24.418	25.831
Friuli-Venezia Giulia	2.996	2.579	2.660	2.634	2.651	2.311	2.339	2.721	3.345	3.128	3.380	3.379
Liguria	160	262	186	187	152	213	181	316	348	453	370	309
Emilia-Romagna	47.893	47.898	43.984	43.485	41.761	41.873	45.632	47.449	47.399	48.052	49.414	51.039
Toscana	17.044	16.975	16.621	15.556	15.910	15.216	15.584	15.090	15.897	16.183	15.877	19.442
Umbria	9.122	9.419	9.008	7.994	7.649	7.665	7.689	8.522	9.033	9.113	9.087	9.261
Marche	31.127	31.182	28.462	28.282	26.254	26.233	28.192	31.644	31.640	31.705	31.850	31.597
Lazio	26.394	24.557	23.942	22.621	22.732	22.856	20.502	17.764	17.033	16.971	16.537	23.747
Abruzzi e Molise	11.719	11.272	9.955	8.673	8.386	8.488	7.277	9.758	10.113	10.143	12.561	14.332
Campania	3.160	2.992	2.971	2.699	2.097	2.437	2.340	3.211	3.195	3.043	3.461	5.145
Puglia	15.019	14.869	15.014	14.286	14.252	14.032	14.137	13.624	14.370	14.470	16.816	17.591
Basilicata	8.011	8.126	8.230	7.785	7.560	7.728	8.242	8.864	8.891	9.487	10.284	9.553
Calabria	5.516	5.132	4.853	4.787	4.641	4.620	4.226	4.829	5.162	5.329	5.797	6.112
Sicilia	12.668	14.191	12.006	10.677	9.561	10.355	10.317	8.538	7.712	6.769	5.043	12.062
Sardegna	11.646	11.065	10.273	9.508	8.882	8.613	9.812	12.144	13.148	12.975	12.892	12.440
Ex provincie Venezia Giulia	15	15	15	15	15	15	15	15	15	15	15	15
Possedimenti e Colonie	—	—	—	—	—	—	—	—	—	—	—	—
Amministrazione Centrale (a)	—	59	—	128	509	502	461	41	12	61	14	—
Totale	313.607	307.292	283.092	270.067	263.577	263.151	270.135	290.802	296.180	303.433	309.136	334.667

(a) Comprende partite in sospeso o di sconto (—).

LEGISLATURA II — DOCUMENTI — DISEGNI DI LEGGE E RELAZIONI

ALLEGATO 5.

RIPARTIZIONE REGIONALE DELLE RIMANENZE DELLE ANTICIPAZIONI
CONCESSE DALLA BANCA D'ITALIA NEL 1955

(Dati di fine mese in milioni di lire)

Regioni	Gennaio	Febbraio	Marzo	Aprile	Maggio	Giugno	Luglio	Agosto	Settem- bre	Ottobre	Novem- bre	Dicem- bre
Piemonte	4.578	8.575	4.455	4.473	4.461	7.892	5.459	3.759	4.995	6.386	5.542	4.310
Valle d'Aosta	137	159	135	128	85	87	87	77	72	82	90	97
Lombardia	16.869	35.211	30.644	36.211	30.353	39.454	24.388	22.623	22.341	20.696	21.246	29.626
Trentino-Alto Adige	258	698	585	1.065	1.087	1.428	898	590	703	1.024	788	177
Veneto	3.227	6.558	4.435	6.415	5.947	8.550	6.406	6.084	4.589	5.296	2.346	1.383
Friuli-Venezia Giulia	771	932	797	924	722	823	499	578	355	1.059	587	327
Liguria	5.582	8.063	5.428	7.180	6.729	5.287	5.677	6.896	3.181	5.136	5.498	3.473
Emilia-Romagna	4.935	7.404	5.280	8.532	6.615	5.254	6.438	4.943	3.767	6.727	4.857	4.173
Toscana	7.295	9.844	5.959	8.057	6.248	9.206	5.398	5.012	3.610	5.862	4.412	6.649
Umbria	672	716	405	657	703	628	583	734	631	596	517	517
Marche	1.208	1.231	1.134	1.627	1.251	1.084	1.645	1.343	940	1.093	1.066	870
Lazio	15.458	20.543	16.428	20.379	14.421	15.790	13.992	13.546	10.577	12.289	12.326	13.197
Abruzzi e Molise	351	557	264	558	413	523	503	342	297	499	322	267
Campania	5.634	9.873	7.857	10.960	10.176	7.670	7.836	9.373	7.919	11.948	4.004	8.612
Puglia	3.297	3.485	3.270	3.505	3.558	3.737	3.680	3.700	3.521	3.576	3.218	2.799
Basilicata	346	391	376	371	397	444	366	345	333	325	313	309
Calabria	1.379	905	671	794	2.719	1.088	1.008	923	876	1.382	742	532
Sicilia	9.219	9.988	6.168	9.282	6.482	10.553	6.223	7.777	8.251	7.100	7.860	4.313
Sardegna	640	413	134	549	553	729	448	140	331	782	842	341
Ex provincie Venezia Giulia	555	1.790	892	1.203	692	895	1.347	1.442	482	1.159	595	811
Possedimenti e Colonie	—	—	—	—	—	—	—	—	—	—	—	—
Altri territori	1	1	1	1	1	1	1	1	1	1	1	1
Amministrazione centrale	—	—	—	—	—	—	—	—	—	—	—	—
Totale	82.412	127.337	95.318	122.871	103.613	121.123	92.882	90.188	77.772	93.018	77.172	82.784

ALLEGATO 6-A.

COMPOSIZIONE PERCENTUALE DELLE PRINCIPALI VOCI
DEL BILANCIO DELLA BANCA D'ITALIA NEGLI ANNI 1954 E 1955

RAFFRONTO NUMERICO

	<u>1954</u>	<u>1955</u>
<i>Attivo</i>		
Sconti, anticipazioni e proroghe	21,79	20,05
Riserve auree (a)	5,20	4,83
Disponibilità valuta estera (b)	17,13	18,27
Operazioni con il Tesoro	35,12	36,19
Altre partite	20,76	20,66
	—————	—————
Totale	100,00	100,00
	=====	=====
<i>Passivo</i>		
Circolazione	79,56	80,27
Conti correnti liberi e vincolati, vaglia e assegni c/c (c)	11,99	12,50
Aiuti internazionali	1,92	1,03
Patrimonio e riserve	0,12	0,14
Altre partite	6,41	6,06
	—————	—————
Totale	100,00	100,00
	=====	=====

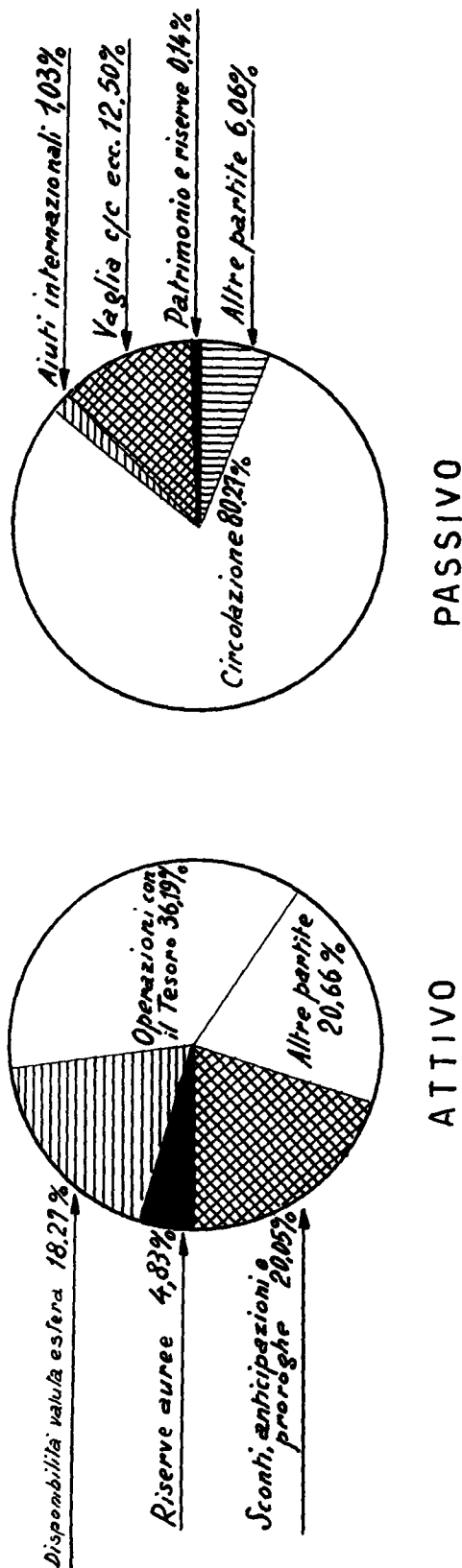
(a) Valutate al prezzo di acquisto dell'oro.

(b) Compresa la quota di finanziamento all'U. I. C. per provviste valuta estera disponibile a fine anno.

(c) Al netto impieghi in titoli per il Tesoro.

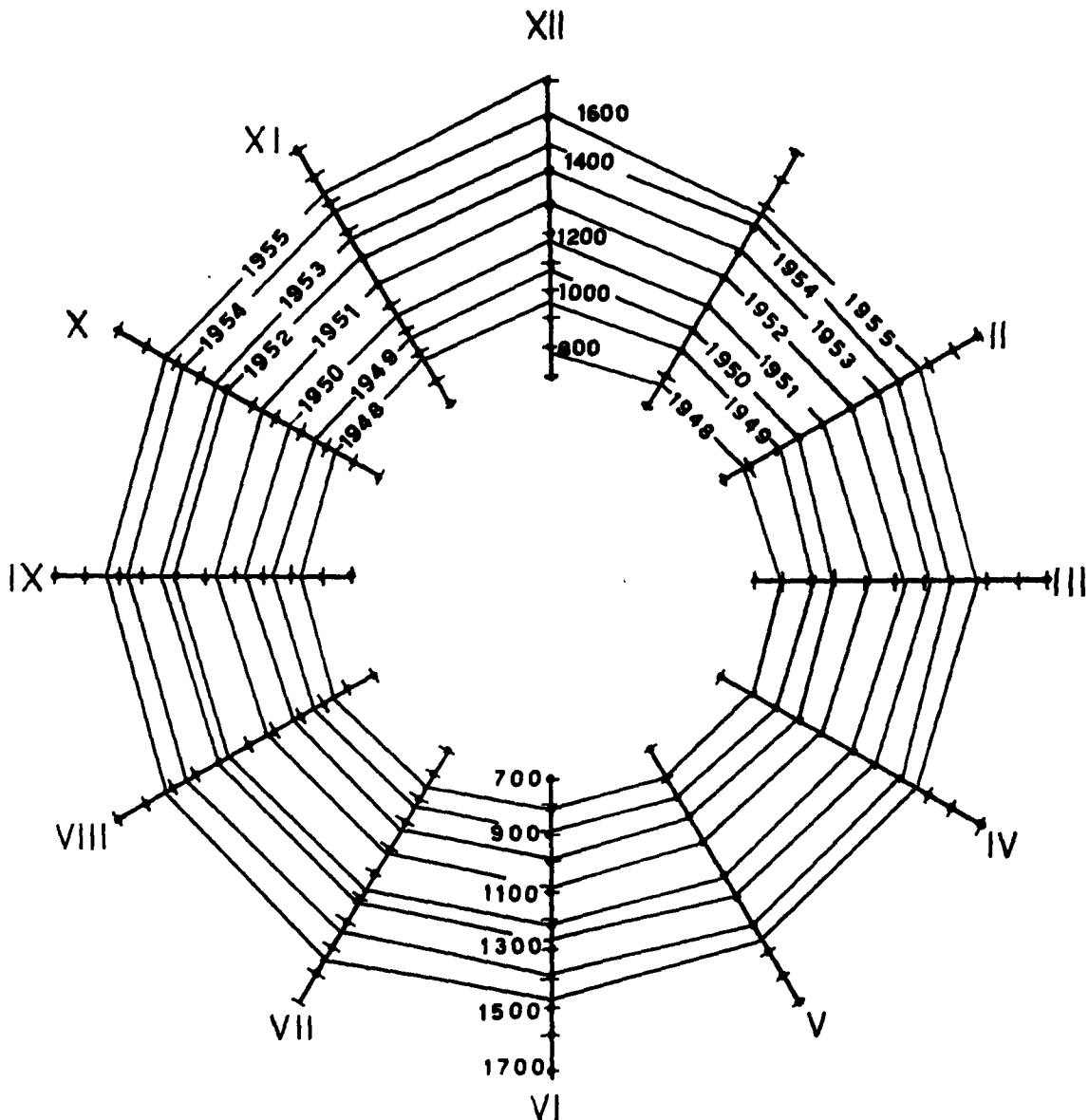
ALLEGATO 6-B.

COMPOSIZIONE PERCENTUALE
DEL BILANCIO DELL'ISTITUTO DI EMISSIONE AL 31 DICEMBRE 1955



ALLEGATO 7-A.

CIRCOLAZIONE DEI BIGLIETTI E DELLE MONETE

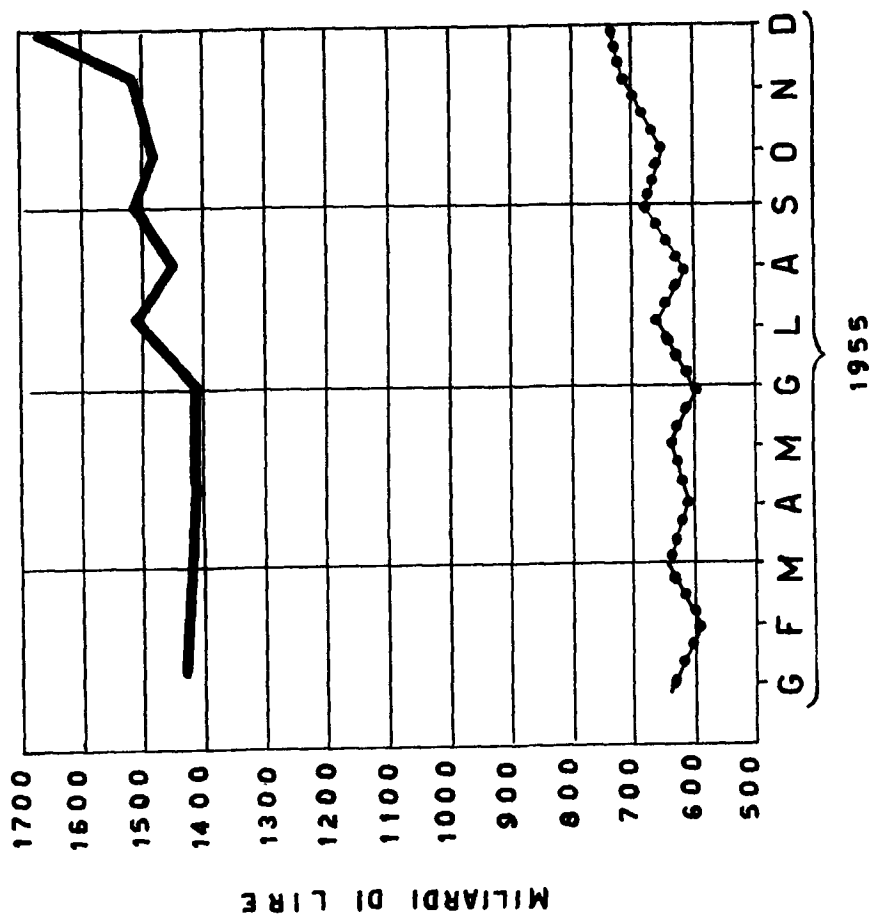


(DATI DI FINE MESE — MILIARDI DI LIRE)

ALLEGATO 7-B.

CIRCOLAZIONE BANCARIA E OPERAZIONI PER CONTO DELLO STATO NEL 1955

— CIRCOLAZIONE BANCARIA
..... OPERAZIONI PER C/ DELLO STATO (ANTICIPAZIONI E C/C TESORERIA)

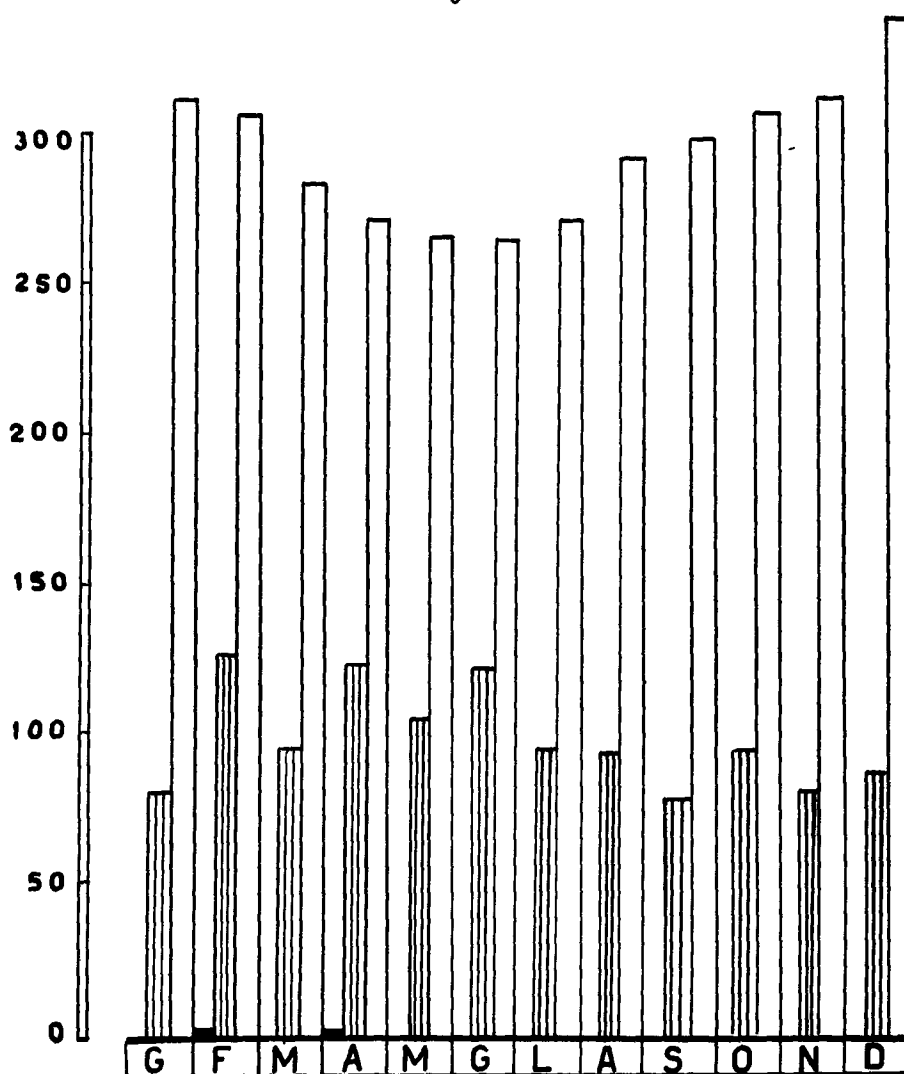


ALLEGATO 8-A.

ANDAMENTO MENSILE DEGLI IMPIEGHI NELL'ANNO 1955

(IN MILIARDI DI LIRE)

- *Sconti*
- ▨ *Anticipazioni*
- *Proroghe*



ANDAMENTO MENSILE DELLE OPERAZIONI DI RACCOLTA FONDI NEL 1955 (IN MILIARDI DI LIBRE)

- C/C Vincolati
(al netto degli impieghi per c/ del Tesoro)
- ▨ C/C Liberi
- Vaglia

