

CAMERA DEI DEPUTATI Doc. 1
N. 3

RELAZIONE

**SULL'ANDAMENTO DELL'ISTITUTO DI EMISSIONE
E SULLA CIRCOLAZIONE BANCARIA E DI STATO
PER L' ANNO 1954**

**PRESENTATA ALLA PRESIDENZA DELLA CAMERA DEI DEPUTATI
DAL MINISTRO DEL TESORO
(GAVA)**

il 2 agosto 1955

All'onorevole Presidenza della Camera dei Deputati

In osservanza delle disposizioni di cui all'articolo 130 del testo unico di legge sull'Istituto di emissione e sulla circolazione bancaria e di Stato, mi onoro di presentare la relazione sull'andamento dell'Istituto di emissione e della circolazione bancaria e di Stato per l'anno 1954.

La relazione è stata comunicata alla Commissione permanente di vigilanza sull'Istituto di emissione e sulla circolazione.

Con alta osservanza

Il Ministro

GAVA

Roma, li 31 luglio 1955

INDICE

INTRODUZIONE	Pag.	5
CIRCOLAZIONE E RISERVA	»	5
SERVIZIO DI TESORERIA PROVINCIALE ED OPERAZIONI DIVERSE PER CONTO DEL TESORO DELLO STATO	»	8
TESORO DELLO STATO — AIUTI INTERNAZIONALI	»	9
PRINCIPALI OPERAZIONI PASSIVE DELL'ISTITUTO DI EMISSIONE	»	11
PRINCIPALI OPERAZIONI ATTIVE DELL'ISTITUTO DI EMISSIONE	»	14
DISPONIBILITÀ DI DIVISE ALL'ESTERO E RAPPORTI CON L'UFFICIO ITALIANO CAMBI	»	17
ALTRE PARTITE ATTIVE DELL'ISTITUTO DI EMISSIONE	»	17
RISULTATI ECONOMICI DELL'ESERCIZIO 1954 PER L'ISTITUTO DI EMISSIONE	»	17
STANZE DI COMPENSAZIONE	»	19
TUTELA DEL RISPARMIO E VIGILANZA SUL CREDITO.	»	20
CIRCOLAZIONE DI STATO.	»	23
VIGILANZA GOVERNATIVA SULL'ISTITUTO DI EMISSIONE E SULLA CIRCOLAZIONE	»	24
APPENDICE	»	27
ALLEGATO 1. — Circolazione biglietti di banca, biglietti di Stato e monete — 1954	»	28
» 2. — Situazione della Banca d'Italia nel 1954:		
a) <i>attivo</i>	»	29
b) <i>passivo</i>	»	30
» 3. — Saggi applicati dalla Banca d'Italia	»	31
» 4. — Ripartizione regionale delle esposizioni della Banca d'Italia per opera- zioni di sconto nel 1954	»	32
» 5. — Ripartizione regionale delle rimanenze delle anticipazioni concesse dalla Banca d'Italia nel 1954	»	33
» 6. — Composizione percentuale delle principali voci del bilancio dell'Istituto di emissione per il 1954:		
a) <i>raffronto numerico tra il 1953 e il 1954</i>	»	34
b) <i>rappresentazione grafica per il 1954</i>	»	35
» 7. — Andamento della circolazione:		
a) <i>rappresentazione grafica della circolazione monetaria dal 1948 al 1954</i>	»	36
b) <i>rappresentazione grafica della circolazione bancaria e delle opera- zioni per conto dello Stato nel 1953 e 1954</i>	»	37
» 8. — Andamento mensile nel 1954 degli impieghi (sconti, anticipazioni, pro- roghe) e delle operazioni di raccolta fondi (vaglia, assegni ed altri debiti a vista, conti correnti liberi, conti correnti vincolati al netto degli impieghi per conto del Tesoro) — Rappresentazione grafica	»	39

PAGINA BIANCA

INTRODUZIONE

La circolazione monetaria ha segnato alla fine del 1954 rispetto alla fine dell'anno precedente un incremento di circa il 6,6 per cento, che si adegua all'espansione del reddito nazionale.

Il deflusso di circolante dalle casse dell'Istituto di emissione, che sotto la vigilanza del Tesoro continua a svolgere la sua alta funzione di regolatore della circolazione, ha avuto durante il 1954 carattere normale, presentando quelle consuete variazioni stagionali, che da vari anni caratterizzano l'andamento della circolazione bancaria in funzione delle esigenze di mercato.

Prima dell'esame delle variazioni di detta circolazione accompagnato da una breve analisi delle operazioni effettuate dalla Banca d'Italia durante l'anno 1954, si accenna in appresso ai più importanti provvedimenti che sono stati emanati in detto anno e che più direttamente si ricollegano alla circolazione ed all'attività dell'Istituto medesimo.

In ordine cronologico meritano di essere citati i seguenti provvedimenti:

Il decreto ministeriale 21 giugno 1954 (*Gazzetta Ufficiale* 30 giugno 1954) con cui si è prorogato fino al 30 settembre 1954 il termine per la sostituzione delle monete Italma da lire 5 e da lire 10 tipo 1946.

Il decreto ministeriale 21 giugno 1954 (pubblicato il 30 giugno 1954) relativo alla proroga al 30 settembre 1954 del termine per la sostituzione dei biglietti di banca da lire 50 e da lire 100 tipo 1944 nonché dei vecchi tipi di biglietti da lire 500 e da lire 1000 e dei titoli provvisori da lire 5000 e da lire 10.000. Questo termine però è stato prorogato fino al 31 dicembre 1954 col decreto ministeriale 13 settembre 1954 (pubblicato sulla *Gazzetta Ufficiale* del 25 settembre 1954) soltanto per la sostituzione dei titoli provvisori della Banca d'Italia da lire 5.000 e lire 10.000.

Il decreto ministeriale 2 agosto 1954 (*Gazzetta Ufficiale* 30 agosto 1954) per l'emissione delle nuove monete da lire 1 e da lire 2 con decorrenza dal 1° settembre 1954 e per la cessazione del corso legale delle monete da lire 1 e da lire 2 tipo 1946, la cui sostituzione è stata ammessa fino al 31 dicembre 1954.

La legge 29 ottobre 1954, n. 1048, ha autorizzato che la sostituzione dei biglietti di Stato da lire 1, 2, 5 e 10 con le nuove monete Italma venga effettuata entro il 31 dicembre 1956 e che la sostituzione di quelli da lire 50 e da lire 100 con monete di pari valore avvenga entro il 31 dicembre 1957.

CIRCOLAZIONE E RISERVA BANCARIA

La circolazione monetaria a fine 1954 risultava di milioni 1.600.016, costituita da biglietti di banca per milioni 1.538.378, e da biglietti di Stato e monete (in emissione) per milioni 61.638 che di contro al complessivo ammontare di milioni 1.501.024 rilevato a fine 1953, presentava quindi l'incremento di milioni 98.992, pari a circa il 6,6 per cento.

Detta variazione è stata determinata per milioni 89.035 da emissione di biglietti di banca, mentre per il resto è dipesa quasi interamente da emissione di biglietti di Stato da lire 50 e da lire 100, in relazione alle esigenze di mercato.

Pure dal raffronto delle medie annuali della circolazione bancaria nel 1953 e nel 1954 si desume un incremento del 6,2 per cento, che risulta adeguato allo sviluppo dell'economia nazionale.

Nei primi mesi del 1954 la circolazione monetaria ha registrato — come risulta dalla seguente tabella — cospicui rientri con qualche limitata variazione in più ed in meno nei suc-

cessivi mesi di aprile, maggio e giugno. Il secondo semestre del 1954 è stato, come gli anni precedenti, caratterizzato da notevoli incrementi nella circolazione bancaria soprattutto nei mesi di luglio e di dicembre, in dipendenza soprattutto dalle operazioni per gli ammassi e dalle ricorrenti maggiori occorrenze di fine anno.

L'incremento della circolazione bancaria di fine 1954 rispetto alla fine dell'anno precedente è da attribuire per parte prevalente ad occorrenze del Tesoro (invero di contro al notevole aumento dello scoperto di conto corrente per il servizio di tesoreria provinciale si ha un sensibile incremento nelle disponibilità dei Fondi-lire per aiuti internazionali), dipendendo il resto da maggiori impieghi, soprattutto in sconti, della Banca, solo in parte compensati da aumenti nei depositi in conto corrente e in altre operazioni passive.

Col 1954 ha avuto termine il complesso delle operazioni per il miglior assetto della circolazione bancaria.

Invero col 1954 sono venuti a scadere i termini per la sostituzione di vari tipi di biglietti di banca, alcuni dei quali risalivano al 1896, di guisa che la spendita dei tipi di banconote attualmente in circolazione (biglietti dei tagli da lire 500 e lire 1.000 nuovo tipo e da lire 5.000 e lire 10.000) è di data assai recente e più precisamente anno 1951; mentre è ancora in corso di attuazione il programma di monetazione per sostituire gradualmente i biglietti di Stato con le monete Italma di nuovo tipo per i valori da lire 1, 2, 5 e 10 (le monete Italma tipo 1946 da lire 5 e lire 10 sono state prescritte col 30 giugno 1954) e con le monete di acmonital per i valori da lire 50 e da lire 100.

Per valutare la portata dell'azione di ritiro dei vecchi tipi di biglietti di banca si deve considerare che, tra il 1949 ed il 1954, si sono sostituiti 1.203 milioni di pezzi per l'importo di 1.102 miliardi, e che sono andati prescritti 206 milioni di pezzi per l'importo di 9,6 miliardi. Giova però tener presente che il rapporto tra l'ammontare delle prescrizioni e le quantità complessivamente emesse dalla prima spendita fino alla data del ritiro è inferiore all'1 per cento per i tagli maggiori (0,15 per cento per i titoli provvisori da lire 10.000 e da lire 5.000; 0,33 per cento per i biglietti da lire 1.000 vecchio tipo 0,78 per cento per quelli da lire 500 vecchio tipo e 0,87 per cento per am-lire da lire 1.000 e lire 500), la percentuale supera di poco l'1 per cento per i biglietti di banca da lire 100 e da lire 50 vecchi tipi (1,08 per cento e 1,30 per cento), mentre per i biglietti del tipo 1944 e le am-lire da lire 100 e da lire 50 si raggiungono rapporti più elevati, 1,53 per cento, 2,68 per cento e 2,93 per cento, che si ricollegano alle particolari condizioni in cui dette banconote vennero emesse e circolarono senza possibilità di un normale rinnovo dei logori. Cause queste che hanno senza dubbio influito maggiormente sulle am-lire da lire 1 a lire 10 che sono andate prescritte per notevole percentuale (29,16 per cento).

LEGISLATURA II — DOCUMENTI — DISEGNI DI LEGGE E RELAZIONI

CIRCOLAZIONE BANCARIA E DI STATO
(In milioni di lire)

	Biglietti di Banca e titoli provvisori	CIRCOLAZIONE DI STATO		Totale circolazione monetaria	VARIAZIONI	
		Biglietti (a)	Monete (a)		mensili	rispetto al 31 dicembre 1953
Dicembre 1953 . . .	1.449.343	44.470	7.211	1.501.024	—	—
Gennaio 1954 . . .	1.376.291	45.167	7.514	1.428.972	— 72.052	— 72.052
Febbraio » . . .	1.338.672	45.531	7.794	1.391.997	— 36.975	— 109.057
Marzo » . . .	1.332.352	45.737	8.052	1.386.141	— 5.825	— 114.883
Aprile » . . .	1.343.162	46.505	6.026	1.395.693	+ 9.552	— 106.331
Maggio » . . .	1.348.000	46.918	6.288	1.401.206	+ 6.513	— 99.818
Giugno » . . .	1.340.589	47.697	6.497	1.394.783	— 6.423	— 106.241
Luglio » . . .	1.391.686	48.475	6.765	1.446.926	+ 52.143	— 54.098
Agosto » . . .	1.394.662	49.432	6.977	1.451.071	+ 4.145	— 49.953
Settembre » . . .	1.410.099	50.432	7.351	1.467.882	+ 16.811	— 33.142
Ottobre » . . .	1.402.533	51.247	7.570	1.461.350	— 6.532	— 39.674
Novembre » . . .	1.403.428	52.209	7.866	1.463.503	+ 2.153	— 37.521
Dicembre » . . .	1.538.378	53.479	8.159	1.600.016	+ 136.513	+ 98.992

(a) In emissione.

La composizione della circolazione monetaria a fine 1954 era la seguente:

SPECIE DEI BIGLIETTI DI BANCA E DI STATO E MONETE	Pezzi (in migliaia)	Importo (in milioni)	Percentuale in valore (rispetto alla intera massa in circolazione)
Biglietti di banca da lire 5.000 e da lire 10.000	159.355	1.324.760	82,8 %
Biglietti di banca da lire 500 e da lire 1.000	244.531	213.618	13,3 %
Biglietti di Stato da lire 50 e da lire 100 .	527.370	40.590	2,6 %
Altri biglietti di Stato da lire 1 a lire 10 .	2.743.540	12.889	0,8 %
Monete in lega italiana da lire 1 a lire 10 (nuovo conio).	1.241.240	8.159	0,5 %
TOTALI . . .	4.916.036	1.600.016	100 %

LEGISLATURA II — DOCUMENTI — DISEGNI DI LEGGE E RELAZIONI

La riserva aurea della Banca d'Italia è rimasta nel 1954 pressoché invariata ed il suo valore al prezzo ufficiale di lire 21.381,227 per chilogrammo di oro fino risulta in milioni 4.227.

Detta riserva rappresenta, secondo il predetto valore, il 0,27 per cento della circolazione e il 0,26 per cento delle partite da coprire (debiti a vista e circolazione); però se essa si valuta al prezzo di acquisto dell'oro praticato dall'Istituto di emissione a fine 1954 i rapporti percentuali medesimi si elevano rispettivamente al 9,04 e all'8,59 per cento.

Restano escluse dal calcolo della riserva (equiparata) le disponibilità in valuta estera che, giusta le vigenti disposizioni, sono di pertinenza della gestione dell'Ufficio Italiano dei Cambi.

**SERVIZIO DI TESORERIA PROVINCIALE ED OPERAZIONI DIVERSE
PER CONTO DEL TESORO DELLO STATO**

Il saldo a debito del Tesoro dello Stato nel conto corrente con l'Istituto di emissione per il servizio di tesoreria provinciale è notevolmente aumentato nel corso del 1954, tanto da raggiungere a fine anno l'importo di milioni 96,707, di contro ai milioni 13.878 registrati a fine di dicembre 1953.

L'andamento mensile di detto saldo con le relative variazioni risulta dal seguente prospetto:

	SALDI		VARIAZIONI	
	A credito del Tesoro	A debito del Tesoro (1)	Mensili (2)	Rispetto al 31 dicembre 1953
A fine:				
Dicembre 1953	—	13.878	—	—
Gennaio 1954	—	4.478	+ 9.400	+ 9.400
Febbraio »	(a) 59.966	—	+ 64.444	+ 73.844
Marzo »	(a) 30.962	—	+ 29.004	+ 44.840
Aprile »	(a) 20.000	—	+ 10.962	+ 33.878
Maggio »	—	17.335	— 37.335	— 31.213
Giugno »	(a) 12.579	—	+ 29.914	+ 26.457
Luglio »	—	65.255	— 77.834	— 51.377
Agosto »	—	38.307	— 26.948	— 24.429
Settembre »	—	88.470	— 50.163	— 74.592
Ottobre »	—	70.770	— 17.700	— 56.892
Novembre »	—	80.871	— 10.101	— 66.993
Dicembre »	—	96.707	— 15.836	— 82.829

(1) Per dicembre 1953, gennaio, maggio e dal luglio 1954 al netto del fondo speciale di cui alla legge 14 dicembre 1951, n. 1325, ridottosi da milioni 6.112 a milioni 2.472 dal luglio stesso anno.

(2) Segno (+) miglioramento del saldo a favore del Tesoro, segno (—) peggioramento.

(a) Compresi milioni 6.112 del fondo speciale.

LEGISLATURA II — DOCUMENTI — DISEGNI DI LEGGE E RELAZIONI

Nel primo semestre 1954 la situazione della tesoreria statale ha segnato un sensibile miglioramento in dipendenza dell'afflusso di denaro fresco ottenuto con l'emissione dei Buoni Novennali del Tesoro 5 per cento-1963, sottoscritti per l'importo in valore nominale di 192 miliardi, di cui ben 174 miliardi con versamenti in contanti.

Nel secondo semestre dell'anno il maggior volume dei pagamenti di bilancio e le altre operazioni di tesoreria hanno determinato un notevole aggravio di detta situazione, che ha registrato saldi mensili passivi rilevanti, tanto da raggiungere quasi i 100 miliardi a fine 1954, nonostante il gettito del prestito redimibile 5 per cento-Trieste emesso per 32 miliardi in valore nominale nel mese di novembre stesso anno e l'incremento di miliardi 98,3 nel valore nominale di B. T. O. in circolazione.

Tra le altre partite a debito del Tesoro sono da citare per importanza le anticipazioni straordinarie (miliardi 342,7), quelle relative alle emissioni di lire fornite alle forze armate alleate (miliardi 31,2) ed alle lire militari direttamente emesse dalle predette forze armate (miliardi 113,9) nonché le anticipazioni temporanee (miliardi 77), partite tutte che sono rimaste immutate nei loro importi di fine anno precedente.

Alla voce « Servizi diversi per conto dello Stato » sono compresi debiti vari del Tesoro di minore importanza per il complessivo ammontare a fine 1954 di milioni 17.577, contro milioni 20.527 risultanti a fine 1953.

TESORO DELLO STATO - AIUTI INTERNAZIONALI

Nel 1954 si sono incrementate le disponibilità complessive nei fondi lire per aiuti internazionali (Interim-Aid, E. R. P. ed altri), che al 31 dicembre 1954 sono salite a milioni 37.177.

Nel loro insieme i saldi mensili afferenti tali disponibilità, che rappresentano un debito della Banca d'Italia verso il Tesoro, hanno avuto in detto anno il seguente andamento (in milioni di lire).

	Introiti	Utilizzi	Saldo	VARIAZIONI	
				mensili	rispetto al 31 dicembre 1953
Dicembre 1953	835.526	828.829	6.697	—	—
Gennaio 1954	842.519	828.828	13.691	+ 6.994	+ 6.994
Febbraio »	846.587	829.904	16.683	+ 2.992	+ 9.986
Marzo »	854.008	829.796	24.212	+ 7.529	+ 17.515
Aprile »	858.470	831.022	27.448	+ 3.236	+ 20.751
Maggio »	862.838	841.589	21.249	— 6.199	+ 14.552
Giugno »	864.452	842.471	21.981	+ 732	+ 15.284
Luglio »	871.531	842.969	28.562	+ 6.581	+ 21.865
Agosto »	873.627	843.340	30.287	+ 1.725	+ 23.590
Settembre »	878.328	843.341	34.987	+ 4.700	+ 28.290
Ottobre »	882.733	843.376	39.357	+ 4.370	+ 31.660
Novembre »	885.293	843.376	41.917	+ 2.560	+ 35.220
Dicembre »	891.047	853.870	37.177	— 4.740	+ 30.480

LEGISLATURA II — DOCUMENTI — DISEGNI DI LEGGE E RELAZIONI

La situazione a fine 1954 ed i movimenti complessivi effettuati nell'anno distintamente per ciascuno dei fondi lire e relativi conti di anticipazioni speciali risultano dalla seguente tabella (in milioni di lire):

	CONTO DEI FONDI IN LIRE		CONTO ANTICIPAZIONI SPECIALI		DISPONIBILITÀ (2-1) - (3-4)
	Dare 1	Avere 2	Dare 3	Avere 4	
Anno 1954					
INTERIM-AID:					
introiti
utilizzi	— 15	+ 15
E. R. P.:					
notificazioni	48.250	48.250
introiti	55.522	..
utilizzi	25,057
passaggio a Moody	5.043
passaggio da Moody	5.000	..	+ 20.422
MOODY:					
passaggio da E.R.P.	..	5.043
utilizzi
notificazioni
passaggio a E.R.P.	5.000	+ 10.043
	30.085	53.293	53.250	60.522	+ 30.480
Totale a fine dicembre 1953	836.619	881.025	878.235	840.526	+ 6.697
Totale a fine dicembre 1954	866.704	934.318	931.485	901.048	+ 37.177

LEGISLATURA II — DOCUMENTI — DISEGNI DI LEGGE E RELAZIONI

PRINCIPALI OPERAZIONI PASSIVE DELL'ISTITUTO DI EMISSIONE

Le principali operazioni di raccolta di mezzi finanziari da parte della Banca d'Italia e cioè i depositi in conto corrente, i vaglia cambiari ed assegni bancari con gli altri debiti a vista hanno avuto, nell'anno 1954, il seguente andamento (in milioni di lire):

	Vaglia, assegni ed altri debiti a vista	Depositi in c/c liberi	Depositi in c/c vincolati	Totale	VARIAZIONI	
					Mensili	Rispetto al 31 dicembre 1953
A fine:						
Dicembre 1953 . .	20.163	52.167	389.930	462.260	—	—
Gennaio 1954 . .	13.813	42.972	432.778	489.563	+ 27.303	+ 27.303
Febbraio » . .	12.997	37.818	445.768	466.583	— 22.980	+ 4.323
Marzo » . .	16.230	48.526	406.108	470.864	+ 4.281	+ 8.604
Aprile » . .	12.982	40.750	421.214	474.946	+ 4.082	+ 12.686
Maggio » . .	13.757	44.809	437.677	496.243	+ 21.297	+ 33.983
Giugno » . .	14.244	56.453	434.816	505.513	+ 9.270	+ 43.253
Luglio » . .	14.780	43.597	478.899	537.276	+ 31.763	+ 75.016
Agosto » . .	15.006	53.606	474.627	543.239	+ 5.963	+ 80.979
Settembre » . .	14.849	45.174	522.539	582.562	+ 39.323	+ 120.302
Ottobre » . .	12.309	43.762	532.296	588.367	+ 5.805	+ 126.107
Novembre » . .	14.118	42.520	536.724	593.362	+ 4.995	+ 131.102
Dicembre » . .	16.971	62.528	448.337	527.836	— 65.526	+ 65.576

L'andamento dei vaglia cambiari, assegni ed altri debiti a vista è stato nel 1954 pressoché analogo a quello dell'anno precedente; si riscontrano infatti oscillazioni mensili con la punta massima di fine dicembre entro i consueti limiti.

Maggiore sviluppo presentano i conti correnti liberi, soprattutto quelli relativi alle aziende di credito, la cui giacenza media di fine mese presenta un incremento di circa il 15 per cento, in parte dipeso dai conti speciali esteri, mentre le punte di oltre 10 miliardi nei conti relativi agli enti morali sono state determinate da temporanee giacenze stagionali.

Nel seguente prospetto sono indicati i dati di fine mese per detti depositi distintamente per aziende di credito, enti morali ed altri:

LEGISLATURA II — DOCUMENTI — DISEGNI DI LEGGE E RELAZIONI

DEPOSITI IN CONTO CORRENTE LIBERI
(in milioni di lire)

	Aziende di credito	Enti morali	Altri	Totale	Variazioni mensili	
Dicembre 1953	39.462	3.327	9.378	52.167	—	
Gennaio 1954.	27.059	8.243	7.670	42.972	—	9.195
Febbraio »	23.938	6.024	7.856	37.818	—	5.154
Marzo »	34.102	6.743	7.681	48.526	+	10.708
Aprile »	28.363	4.098	8.289	40.750	—	7.776
Maggio »	26.170	10.062	8.577	44.809	+	4.059
Giugno »	35.640	10.425	10.388	56.453	+	11.644
Luglio »	32.445	3.250	7.902	43.597	—	12.856
Agosto »	42.700	3.384	7.522	53.606	+	10.009
Settembre »	27.144	8.470	9.560	45.174	—	8.432
Ottobre »	30.233	5.592	7.937	43.762	—	1.412
Novembre »	27.637	3.596	11.287	42.520	—	1.242
Dicembre »	47.501	5.380	9.647	62.528	+	20.008

Notevoli variazioni si sono riscontrate nel 1954 nei saldi di fine mese dei conti correnti vincolati che raggruppano depositi per le riserve obbligatorie delle banche nonché quelli ordinari di aziende di credito e di altri enti, come dal seguente prospetto (in milioni di lire):

DEPOSITI IN CONTO CORRENTE VINGOLATI
(in milioni di lire)

	AZIENDE DI CREDITO		Altri	Totale	Variazioni mensili	
	Speciali (riserve obbligatorie)	Ordinari				
Dicembre 1953	387.786	551	1.593	389.930	—	
Gennaio 1954.	415.279	16.297	1.202	432.778	+	42.848
Febbraio »	406.414	8.430	924	415.768	—	17.010
Marzo »	395.163	10.049	896	406.108	—	9.660
Aprile »	404.039	16.107	1.068	421.214	+	15.106
Maggio »	410.318	25.941	1.418	437.677	+	16.463
Giugno »	413.390	19.115	2.311	434.816	—	2.861
Luglio »	432.690	45.011	1.198	478.899	+	44.083
Agosto »	423.227	49.440	1.960	474.627	—	4.272
Settembre »	451.020	68.993	2.526	522.539	+	47.912
Ottobre »	462.301	67.620	2.375	532.296	+	9.757
Novembre »	473.772	59.805	3.147	536.724	+	4.428
Dicembre »	444.864	755	2.718	448.337	—	88.387

LEGISLATURA II — DOCUMENTI — DISEGNI DI LEGGE E RELAZIONI

I conti vincolati ordinari delle aziende di credito sono costituiti essenzialmente da quelli con preavviso di 15 giorni, che hanno avuto incrementi cospicui da luglio a novembre 1954 con forte caduta stagionale in dicembre, in quanto servono alle aziende medesime per l'impiego di temporanee eccedenze di liquidità.

I conti correnti speciali delle aziende di credito, costituiti per le riserve obbligatorie, presentano da un anno all'altro l'aumento di miliardi 105,9, che è ripartito in misura pressoché uguale tra quelli in contanti e quelli in titoli.

Dai dati relativi a detti depositi esposti nella seguente tabella si rileva che a fine 1954 il saldo dei conti in contanti per la riserva obbligatoria è di poco superiore a quello dei conti della specie in titoli.

DEPOSITI VINCOLATI PER LA RISERVA OBBLIGATORIA: IN CONTANTI E IN TITOLI
(in milioni di lire)

	In contanti	In titoli	Totale
Dicembre 1953	387.786	343.493	731.279
Gennaio 1954	415.279	324.790	740.069
Febbraio »	406.414	349.029	755.443
Marzo »	395.163	351.514	746.677
Aprile »	404.039	345.546	749.585
Maggio »	410.318	341.059	751.377
Giugno »	413.390	353.573	766.963
Luglio »	432.690	336.830	769.520
Agosto »	423.227	354.967	778.194
Settembre »	451.020	336.646	787.666
Ottobre »	462.301	342.969	805.270
Novembre »	473.772	342.809	816.581
Dicembre »	444.864	392.276	837.140

La distribuzione dei depositi vincolati (in contanti) delle Aziende di credito nelle varie categorie di conti alla fine del 1953 e del 1954 è la seguente (in milioni di lire):

	31 dicembre 1953	31 dicembre 1954	Variazioni
<i>Conti correnti vincolati ordinari:</i>			
Conti correnti con preavviso di 8 giorni (1,50 per cento)	183	611	+ 428
Conti correnti con preavviso di 15 giorni (2 per cento)	368	144	— 224
Totale conti ordinari . . .	551	755	+ 204
<i>Conti correnti vincolati speciali:</i>			
Per riserva bancaria (4,25 per cento)	387.786	444.864	+ 57.078
Totale . . .	388.337	445.619	+ 57.282

PRINCIPALI OPERAZIONI ATTIVE DELL'ISTITUTO DI EMISSIONE

Gli sconti, le anticipazioni e le proroghe ai soci delle stanze di compensazione che rappresentano gli impieghi caratteristici e più importanti dell'Istituto di emissione hanno avuto nel 1954 il seguente andamento (in milioni di lire):

	Portafoglio su piazze italiane	Anticipa- zioni	Proroghe	Totale	VARIAZIONI	
					mensili	rispetto al 31 dicembre 1953
Dicembre 1953 . .	263.706	112.496	3.805	380.007	—	—
Gennaio 1954 . .	255.213	72.227	—	327.440	—	52.567
Febbraio » . .	257.213	93.369	400	350.982	+	23.542
Marzo » . .	245.056	86.195	400	331.651	—	19.331
Aprile » . .	244.315	99.117	—	343.432	+	11.781
Maggio » . .	242.880	85.508	1.320	329.708	—	13.724
Giugno » . .	246.711	102.510	400	349.621	+	19.913
Luglio » . .	251.706	81.089	—	332.795	—	16.826
Agosto » . .	278.302	86.177	—	364.479	+	31.684
Settembre » . .	279.409	77.666	—	357.075	—	7.404
Ottobre » . .	285.963	93.471	—	379.434	+	22.359
Novembre » . .	283.938	86.449	—	370.387	—	9.047
Dicembre » . .	326.841	91.923	2.550	421.314	+	50.927

Questi impieghi che sono saliti a fine 1954 a milioni 421.314 rispetto ai milioni 380.007 di fine 1953 presentano un'espansione abbastanza contenuta.

L'incremento verificatosi da un anno all'altro nel complesso di dette operazioni rappresenta poco più del 10 per cento ed è dipeso essenzialmente dal maggior volume raggiunto dalle operazioni per gli ammassi, compensato in parte da una diminuzione nell'ammontare delle anticipazioni. Le proroghe hanno segnato nel corso del 1954 variazioni di limitata importanza.

Il portafoglio nei suoi componenti non presenta notevoli variazioni da un anno all'altro; invero i risconti ammassi costituiscono a fine 1954 circa il 90 per cento della consistenza totale del portafoglio, come già si rilevava al 31 dicembre 1953;

ANALISI DELLA CONSISTENZA DEL PORTAFOGLIO
(in milioni di lire)

	Fine 1953	Fine 1954	Variazioni
Risconto di portafoglio:			
ordinario	12.154	23.983	+ 11.829
ammassi	237.794	290.291	+ 52.497
Consorzio sovvenzioni su valori industriali (a)	13.682	12.479	— 1.203
	263.630	326.753	+ 63.123
Altri sconti (b)	76	88	+ 12
Consistenza totale . . .	263.706	326.841	+ 63.135

(a) Le speciali operazioni del Tesoro dello Stato col Consorzio sovvenzioni su valori industriali risultano a fine 1954 quasi del tutto estinte.
(b) Residui di sconti diretti, sconti di note di pegno e di buoni del Tesoro.

Si riportano in appresso i dati di fine mese per ciascuna delle voci che compongono questa categoria d'impieghi:

LEGISLATURA II — DOCUMENTI — DISEGNI DI LEGGE E RELAZIONI

SITUAZIONE PORTAFOGLIO A FINE MESE
(in milioni di lire)

	AMMASSI		Credito agrario di esercizio	Risconto ordinario	Consorzio sovvenzioni su valori industriali	NOTE DI PEGNO E B. T. O.		TOTALE
	Aziende di credito	Istituti speciali e sezioni autonome				Aziende di credito	Privati	
Dicembre 1953	113.006	124.788	4.802	7.343	13.682	1	84	263.706
Gennaio 1954	112.018	119.759	4.335	5.530	13.506	—	65	255.213
Febbraio »	118.472	112.652	4.353	8.043	13.539	103	51	257.213
Marzo »	108.967	106.560	4.458	11.369	13.563	90	48	245.055
Aprile »	106.702	99.858	5.633	18.486	13.558	34	44	244.315
Maggio »	107.600	97.428	5.579	18.914	13.250	68	41	242.880
Giugno »	111.979	98.708	5.414	18.194	13.308	59	49	247.711
Luglio »	119.347	103.730	4.913	12.713	10.933	25	46	251.707
Agosto »	141.652	115.784	4.029	9.323	7.375	85	54	278.302
Settembre »	143.626	120.237	3.600	4.629	7.071	190	56	279.409
Ottobre »	148.137	123.415	3.375	3.420	7.380	165	71	285.963
Novembre »	143.398	123.069	3.202	7.252	6.929	11	77	283.938
Dicembre »	146.781	143.510	3.801	20.182	12.479	11	77	326.841

N. B. — La misura dei tassi per gli sconti e le anticipazioni è rimasta immutata nell'anno 1954 (4 per cento).

DISPONIBILITÀ DI DIVISE ALL'ESTERO
E RAPPORTI CON L'UFFICIO ITALIANO DEI CAMBI

Al 31 dicembre 1954 le disponibilità in valuta estera, che comprendono le consistenze del portafoglio estero ed i crediti sull'estero, ammontavano nel loro controvalore in lire a milioni 72.482, con l'aumento di milioni 9.523 rispetto alla fine dell'anno precedente. Tale aumento è dipeso da maggiori disponibilità di dollari U. S. A., in parte impiegati in buoni del Tesoro americani. Inoltre tra queste partite è tuttora compreso il deposito in oro, per circa 30 milioni di dollari U.S.A., costituito presso la Federal Reserve Bank di New York a fronte degli impegni verso gli Istituti di Bretton Woods, giusta la legge 23 marzo 1947, n. 132.

La Banca, che continua a gestire per conto dell'Ufficio Italiano dei Cambi le divise estere ed i conti correnti con l'estero, ha assicurato come per gli anni precedenti all'Ufficio medesimo adeguati mezzi finanziari per l'acquisizione delle cennate disponibilità valutarie. La esposizione debitoria dell'U. I. C. verso la Banca d'Italia per i cennati rapporti finanziari è scesa al 31 dicembre 1954 a milioni 534.295, con la riduzione di milioni 5.658 rispetto alla fine del 1953.

ALTRE PARTITE ATTIVE DELL'ISTITUTO DI EMISSIONE

I titoli di proprietà della Banca (esclusi quelli che sono destinati ad impiego di accantonamenti vari) figurano in bilancio alla fine del 1954 per milioni 49.214 con l'aumento di milioni 19.395 rispetto alla consistenza dell'anno precedente, in dipendenza soprattutto della cessione da parte dell'Ufficio Italiano dei Cambi di una partita di circa 17 miliardi di Buoni del Tesoro Novennali 5 per cento 1962, ricevuta dal Tesoro dello Stato in applicazione della Legge 22 dicembre 1953, n. 955 a parziale rimborso delle sterline ad esso trasferite per finanziamenti.

La partita « Oro depositato all'estero dovuto dallo Stato » è tuttora di milioni 1.773, cui si contrappone l'accantonamento di milioni 315 con l'aumento, da un anno all'altro, di milioni 16 dovuto al fruttato dei titoli d'impiego.

In esecuzione delle vigenti disposizioni di legge la partita attiva derivata dall'unificazione dei rapporti di credito della Banca verso l'Istituto della ricostruzione industriale, al netto delle quote di ammortamento per essa stabilite a decorrere dal 1936, si è regolarmente ridotta a milioni 3.577 al 31 dicembre 1954.

Gli immobili di proprietà della Banca destinati ad uso ufficio continuano ad essere portati in bilancio per una lira, in quanto il costo delle costruzioni sostenuto nel 1954 è stato interamente ammortizzato nell'esercizio medesimo.

RISULTATI ECONOMICI DELL'ESERCIZIO 1954 PER L'ISTITUTO DI EMISSIONE

Il conto economico della gestione 1954 presenta le seguenti risultanze:

Utili lordi	Milioni	30.084
Spese	»	29.756
		328
Utile netto	Milioni	328

In dettaglio gli utili lordi sono così costituiti:

Proventi delle operazioni di gestione:

Utili sulle operazioni di sconto	Milioni	10.692
Interessi sulle anticipazioni	»	3.390
Interessi sui conti attivi	»	10.723
Provvigioni diverse	»	1.411
Utili sulle operazioni con l'estero	»	1.377
Benefici diversi	»	268
		27.861
	Milioni	27.861

LEGISLATURA II — DOCUMENTI — DISEGNI DI LEGGE E RELAZIONI

	Riporto . . .	Milioni	27.861
<i>Rendite patrimoniali:</i>			
Interessi sui fondi pubblici	Milioni	2.093	
Proventi degli immobili di proprietà	»	129	
			2.222
	Totale utili lordi . . .	Milioni	30.083

I proventi del portafoglio per il 1954 sono così determinati:

Risconti alla fine dell'esercizio 1953	Milioni	2.161
<i>più:</i> ammontare degli sconti 1954	»	11.194
	Milioni	13.355
<i>meno:</i> risconto alla fine dell'esercizio 1954	»	2.663
	Totale . . .	Milioni 10.692

Gli utili relativi agli sconti si adeguano al maggior volume delle operazioni effettuate nel corso del 1954; mentre incrementi segnano vari cespiti quali i proventi su operazioni con l'estero e gli interessi sui fondi pubblici, flessioni piuttosto limitate si hanno negli interessi sulle anticipazioni e negli interessi sui conti attivi, che comprendono quelli sulle operazioni finanziarie con l'Ufficio Italiano dei Cambi e col Tesoro dello Stato.

Le spese della gestione sono così ripartite:

<i>Spese di amministrazione:</i>			
per la Banca (al netto di rimborsi)	Milioni	8.067	
per le stanze di compensazione	»	148	
per la vigilanza	»	370	
per la Tesoreria (al netto del compenso percepito dallo Stato)	»	1.448	
per indennità di liquidazione personale ed altre diverse	»	902	
	Totale . . .	Milioni 10.935	

<i>Altre spese:</i>			
Spese per i funzionari	Milioni	213	
Spese per movimento valori	»	76	
Spese per la fabbricazione dei biglietti	»	2.232	
Spese per gli immobili di proprietà	»	430	
Tassa di circolazione sui biglietti e sui titoli nominativi a vista	»	2.998	
Imposte e tasse diverse	»	2.878	
Ammortizzazioni diverse	»	7.847	
Interessi passivi	»	176	
Erogazioni per opere di beneficenza e di pubblica utilità	»	41	
Contributi per la Cassa pensioni	»	1.929	
	Totale . . .	Milioni 29.755	

LEGISLATURA II — DOCUMENTI — DISEGNI DI LEGGE E RELAZIONI

L'incremento complessivo delle spese di gestione per il 1954 rispetto al loro ammontare dell'esercizio precedente risulta abbastanza limitato.

Le spese diverse di amministrazione sono aumentate di quasi un miliardo, variazione che si determina soprattutto in quelle per i servizi bancari, pari incremento si rileva nelle altre spese, principalmente per la liquidazione di imposte e tasse diverse.

A complemento dei dati suesposti si riporta la situazione numerica del personale in servizio a fine 1954 che presenta la diminuzione di 176 unità rispetto a quella della fine dell'anno precedente:

Personale maschile:

di ruolo	N.	5.833	
avventizi ed impiegati a contratto	»	331	
operai	»	268	
			— N. 6.432

Personale femminile:

di ruolo	N.	506	
avventizie ed impiegate a contratto	»	196	
operaie	»	381	
			— » 1.083
			—
	Totale	N.	7.515
			==

La situazione dei pensionati dell'Istituto ha registrato al 31 dicembre 1954 un totale di n. 2.303 unità, con l'aumento di 127 in confronto a quello del 1953.

Gli utili netti dell'esercizio 1954 risultano quindi in milioni 328, che in conformità di quanto previsto dall'articolo 54 dello Statuto della Banca d'Italia, con l'approvazione del Ministero del Tesoro, sono così ripartiti:

Al fondo di riserva ordinario, nella misura del 20 per cento	Milioni	65
Ai partecipanti, nella misura del 6 per cento sul capitale (tuttora invariato di 300 milioni interamente versato)	»	18
Al fondo di riserva straordinario, nella misura del 20 per cento	»	65
Ai partecipanti, nella misura del 4 per cento sul capitale, ad integrazione del dividendo	»	12
Allo Stato la rimanenza risultante in	»	168
		—
	Totale utili netti	Milioni 328
		==

A norma dell'articolo 56 dello Statuto della Banca, ai partecipanti è distribuito, a valere sul fruttato dei fondi di riserva, un ulteriore 14 per cento sul capitale, pari a milioni 42, corrispondente al 2,42 per cento dell'ammontare complessivo delle riserve a fine esercizio precedente e quindi inferiore al limite stabilito dallo stesso articolo 56.

STANZE DI COMPENSAZIONE

Il volume delle operazioni effettuate dalle Stanze di compensazione amministrato dalla Banca d'Italia è sensibilmente aumentato nel 1954: le operazioni in contante passate dalle Stanze medesime hanno raggiunto l'importo di milioni 55.414.952 mentre le operazioni compensate sono state di milioni 53.387.759, con la percentuale d'impiego del contante del 3,79 per cento.

LEGISLATURA II — DOCUMENTI — DISEGNI DI LEGGE E RELAZIONI

Il valore dei titoli garantiti dallo Stato, azionari e obbligazionari, scambiati attraverso le stanze di compensazione nelle liquidazioni mensili del 1954, al prezzo di compenso è stato il seguente:

Titoli di Stato:

Trattati	Milioni	1.057 —
Compensati	»	729 —
		<hr/>
Consegnati e ritirati	Milioni	328 —
		<hr/>
Percentuale dei titoli consegnati e ritirati	»	31,03
		<hr/> <hr/>

Titoli azionari e obbligazionari:

Trattati	Milioni	5.333.413 —
Compensati	»	4.601.867 —
		<hr/>
Consegnati e ritirati	Milioni	731.546 —
		<hr/>
Percentuale dei titoli consegnati e ritirati	»	13,72
		<hr/> <hr/>

Tali operazioni sono connesse alle compravendite in borsa, alle proroghe e consegne o ritiri di titoli franco valuta.

TUTELA DEL RISPARMIO E VIGILANZA SUL CREDITO

Il Comitato interministeriale del credito e del risparmio avvalendosi dell'Istituto di emissione per gli accertamenti e le esecuzioni delle proprie deliberazioni, ha esercitato anche nel 1954 la vigilanza sul credito e la tutela del risparmio.

Le aziende di credito iscritte all'Albo al 31 dicembre 1954 erano così suddivise:

Istituti di diritto pubblico	N.	5
Banche di interesse nazionale	»	3
Banche sotto forma di società per azioni e in accomandita per azioni	»	146
Banche popolari cooperative	»	211
Consorzi a garanzia limitata	»	4
Ditte bancarie	»	57
Casse di risparmio	»	80
Monti di credito di 1ª categoria	»	7
Monti di credito di 2ª categoria	»	10
Casse rurali ed artigiane	»	697
Altre aziende di credito	»	15
Filiali di aziende estere	»	2
		<hr/>
In totale	N.	1.237
		<hr/> <hr/>

Le variazioni verificatesi durante il 1954 nel numero delle aziende di credito e loro sportelli, distintamente per tipo di azienda, nonché delle piazze bancabili, sono esposte nel seguente prospetto:

LEGISLATURA II — DOCUMENTI — DISEGNI DI LEGGE E RELAZIONI

AZIENDE DI CREDITO IN ESERCIZIO, SPORTELLI E PIAZZE BANCABILI.
(Movimento dell'anno 1954).

	Istituti di credito di diritto pubblico		Banche di interesse nazionale		Società per azioni e in accoman- dita per azioni		Banche popolari e cooperative		Ditte bancarie		Casse di risparmio e Monti di 1 ^a categoria		Altre aziende di credito		TOTALI		Piazze bancabili		
	Aziende	Sportelli	Aziende	Sportelli	Aziende	Sportelli	Aziende	Sportelli	Aziende	Sportelli	Aziende	Sportelli	Aziende	Sportelli	Aziende	Sportelli	Comuni e Frazioni	Comuni	
Al 1° gennaio 1954	5	4.193	3	675	148	1.801	211	1.159	57	101	87	2.165	725	780	1.236	7.874	4.096	3.498	
Nuove iscrizioni .	—	+	—	+	—	+	2	+	—	—	—	+	12	+	14	+	+	17	+
Poste in liquidazione	—	—	—	—	—	1	—	—	—	—	—	—	5	—	6	—	5	—	3
Cancellazioni	—	—	—	—	—	1	—	2	—	—	—	1	4	5	7	—	3	—	2
Totale al 31 dicembre 1954.	5	4.197	3	676	146	1.804	211	1.172	57	101	87	2.177	728	783	1.237	7.910	4.105	3.509	

Delle 34 richieste pervenute durante lo scorso anno, 2 riguardavano gli istituti bancari sotto forma di società per azioni, una si riferiva alle banche popolari, una alle casse di risparmio e le altre 30 concernevano le casse rurali ed artigiane. Il Comitato interministeriale per il credito ed il risparmio ha accolto le domande per la banca popolare e quelle relative a 11 casse rurali; 3 domande per le casse rurali sono state respinte e le rimanenti 19 domande attendono di essere esaminate. Il Comitato ha inoltre preso in esame, durante il 1954, 26 istanze pervenute nel 1953, tutte relative a casse rurali e artigiane, accogliendone 7 e respingendone 19.

In definitiva, durante l'anno in esame, è stata autorizzata in linea di massima la costituzione di 19 aziende di credito, e cioè una banca popolare e 18 casse rurali. Fra le istanze accolte figurano quelle relative a due casse rurali nel Trentino-Alto Adige per le quali la deliberazione di costituzione è stata presa dalla Giunta regionale, con il parere favorevole del Comitato interministeriale per il credito ed il risparmio.

Le incorporazioni autorizzate nel 1954 riguardavano l'incorporazione di una banca sotto forma di società in nome collettivo in una banca popolare e l'assorbimento di una banca popolare da parte di altra banca popolare subentrata nello sportello dell'incorporata.

Inoltre le procedure di liquidazione iniziate nell'anno sono state 7, quelle definite 41, di cui 17 ordinarie, 20 coatte e 4 fallimentari concordatarie; di conseguenza il numero delle liquidazioni e delle procedure fallimentari o concordatarie esistenti al 31 dicembre 1954 risultava in 206. L'Istituto di emissione ha provveduto, per quanto di sua competenza, ad affiancare l'opera dei commissari nelle liquidazioni coatte e dei liquidatori in quelle ordinarie.

Nell'anno il Comitato interministeriale ha accolto 7 domande di apertura di nuovi sportelli bancari, che avevano carattere di particolare urgenza, ed ha autorizzato l'istituzione di 4 sportelli per soli servizi di cassa presso mercati ittici e fori boari e l'istituzione di 3 Uffici di cambio.

Nello stesso periodo sono stati modificati integralmente o parzialmente gli statuti di un Istituto di credito di diritto pubblico, di 17 casse di risparmio e monti di credito su pegno, e sono state trattate numerose pratiche concernenti aggiornamenti di atti costitutivi e di statuti relativi alle banche di credito ordinarie e popolari.

Gli incrementi di capitali o di fondi di dotazione delle aziende di credito, effettuati nel 1954, hanno raggiunto l'importo di milioni 2.716 mentre gli aumenti patrimoniali derivanti da incrementi nelle riserve sono stati di milioni 14.124 come specificato nella seguente tabella:

CATEGORIE DI AZIENDE	Capitali o fondi di dotazione	Riserve per passaggio di utili	Utilizzi di saldi di rivalutazione	Altre cause	TOTALE
Istituti di credito di diritto pubblico	—	659	—	1.737	2.396
Banche di interesse nazionale . . .	—	750	—	—	750
Aziende di credito ordinario e Banche popolari cooperative	2.716	2.398	832	1.833	7.779
Casse di risparmio	—	1.909	—	4.006	5.915
Totale . . .	2.716	5.716	832	7.576	16.840

LEGISLATURA II — DOCUMENTI — DISEGNI DI LEGGE E RELAZIONI

I versamenti per il « rapporto » effettuati dalle banche sono stati, rispetto agli 859,1 miliardi di lire dovuti, di miliardi 852,7, però la rimanenza da versare di 6,4 miliardi si è ridotta a metà febbraio 1954 a 3,3 miliardi.

Le deroghe e proroghe a limite di fido autorizzate nel 1954 sono state di 1.057 miliardi, con una variazione di 24 in meno rispetto al numero autorizzato nell'anno precedente.

Gli assegni circolari emessi alla fine del 1954 da 37 Istituti, su 40 autorizzati, ammontavano a miliardi 112,2.

Il numero degli Istituti autorizzati ad emettere assegni a copertura garantita (il cui taglio massimo è di 1 milione di lire) risultava alla stessa data di 15, come per il passato.

Le ispezioni effettuate nel 1954 dalla Banca d'Italia alle aziende di credito sono state 138, cosicché dall'entrata in vigore delle norme sulla vigilanza il numero di tali accertamenti si è elevato a 6.314.

LA CIRCOLAZIONE DI STATO

La situazione al 31 dicembre 1954 della circolazione dei biglietti di Stato e delle monete « Italma » era la seguente:

	Circolazione	
	Autorizzata	Effettiva
	(in milioni di lire)	
<i>Biglietti di Stato:</i>		
da lire 100	30.000	28.443
» » 50	15.000	12.147
» » 10	7.700	7.619
» » 5	4.000	3.548
» » 2	900	900
» » 1	1.000	822
	<u>58.600</u>	<u>53.479</u>
<i>Monete « Italma » (nuovo conio):</i>		
da lire 10	10.000	4.455
» » 5	5.900	3.602
» » 2	100	53
» » 1	100	49
	<u>16.100</u>	<u>8.159</u>
Totale complessivo . . .	<u>74.700</u>	<u>61.638</u>

Nella circolazione di Stato in emissione si riscontra da un anno all'altro l'aumento di milioni 9.957, che è determinato soprattutto dal maggior volume dei biglietti di Stato (in particolare da quelli da lire 100 e da lire 50), in quanto le monete Italma presentano l'incremento complessivo di milioni 948.

LEGISLATURA II — DOCUMENTI — DISEGNI DI LEGGE E RELAZIONI

La situazione della circolazione metallica già prescritta, ancora da scaricare dal conto patrimoniale, risulta al 31 dicembre 1954 in milioni 2.716, così ripartiti:

monete d'argento da lire 20, 10 e 5 per	milioni	215
» di bronzo da lire 0,10 e 0,05 per	»	69
» di acmonital da lire 2, 1, 0,50 e 0,20 per	»	191
» di bronzo e alluminio da lire 0,10 e 0,05 per	»	13
» di italma vecchio conio	»	2.228 (a)
		2.228
In totale	»	2.716

a questa si aggiungono i seguenti valori, compresi nella situazione dei fondi di cassa:

verghe d'oro per	milioni	5,3 (b)
verghe d'argento per	»	480,7

VIGILANZA GOVERNATIVA SULL'ISTITUTO DI EMISSIONE
E SULLA CIRCOLAZIONE

Nel 1954 è continuata la vigilanza sull'Istituto di emissione e sulla circolazione bancaria e di Stato esercitata dalla Direzione Generale del Tesoro che si è avvalsa degli Ispettori del Tesoro e del personale assegnato agli Uffici di Controllo presso le Cartiere e le Officine Carte Valori nonché presso le Casse Speciali dei biglietti di Banca e di Stato.

Tra gli adempimenti più importanti sono da segnalare, oltre l'intervento del rappresentante governativo alle adunanze del Consiglio Superiore ed all'Assemblea dei Partecipanti dell'Istituto di Emissione, gli accertamenti sulla situazione patrimoniale e sulle risultanze economiche della gestione dell'Istituto di Emissione relative all'esercizio 1954, in merito alle quali si è già riferito, nonché la prescritta verifica annuale, improvvisa e simultanea, presso tutte le Casse degli stabilimenti della Banca, comprese la Cassa Centrale e la Cassa Speciale. Tale verifica è stata effettuata il 22 novembre 1954, in concomitanza col riscontro delle scritture contabili dell'Amministrazione Centrale della Banca. Si è così constatata la regolarità delle scritture dei fondi di cassa, delle riserve auree, della circolazione, della consistenza del portafoglio alla data della verifica. A dette operazioni hanno partecipato n. 14 Ispettori centrali del Tesoro e n. 189 funzionari provinciali.

Con l'intervento dei cennati organi di controllo sono state effettuate durante l'anno 1954 le operazioni di distruzione dei biglietti ritirati dalla circolazione, nonché quelle relative alla fabbricazione ed al movimento dei biglietti di Banca.

(a) Col 30 settembre 1954 sono state prescritte le monete italma da lire 10 e da lire 5, vecchio conio, il cui importo, in emissione, risultava di milioni 2.228 (da portarsi ancora a discarico del conto patrimoniale) così ripartito:

	Valore (in milioni) delle monete italma 1946		Totale complessivo
	da lire 10	da lire 5	
Ritirate	1.033	906	1.939
Prescritte (non presentate al cambio)	140	149	289
	1.173	1.055	2.228
In totale	1.173	1.055	2.228

(b) senza considerare milioni 213,9 ammontare del certificato di deposito dell'oro, costituito presso la Cassa Depositi e Prestiti, a garanzia della circolazione dei biglietti di Stato e svincolato con Decreto ministeriale 20 giugno 1928.

LEGISLATURA II — DOCUMENTI — DISEGNI DI LEGGE E RELAZIONI

Le quantità dei biglietti di Banca logori ritirati dalla circolazione nel 1954 sono state le seguenti:

BIGLIETTI RITIRATI DALLA CIRCOLAZIONE NEL 1954.

TAGLI	MIGLIAIA DI PEZZI	IMPORTO in milioni di lire
Titoli provvisori:		
da lire 10.000	335,8	3.358
» » 5.000	204,3	1.022
Biglietti di Banca nuovo tipo:		
da lire 10.000	11.189,0	111.890
» » 5.000	18.685,7	93.429
» » 1.000	19.101,0	19.101
» » 500	23.780,5	11.890
» » 100 tipo 44.	2.292,4	229
» » 50 tipo 44.	1.744,5	87
Biglietti di Banca vecchio tipo:		
da lire 1.000	730,4	730
» » 500	223,8	112
» » 100	—	—
» » 50	—	—
Totale	78.287,4	241.848

BIGLIETTI DISTRUTTI NELL'ANNO 1954

TAGLI	MIGLIAIA DI PEZZI	IMPORTO in milioni di lire
Titoli provvisori:		
da L. 10.000	17.070,3	170.703
» » 5.000	11.438,4	57.192
Totali	28.508,7	227.895
Biglietti di Banca nuovo tipo:		
da L. 10.000	4.303,6	43.036
» » 5.000	8.250,9	41.254
» » 1.000	3.488,9	3.489
» » 500	12.681,0	6.340
» » 100 tipo 1944	59.761,5	5.976
» » 50 tipo 1944	34.214,0	1.711
Totali	122.699,9	101.806

LEGISLATURA II — DOCUMENTI — DISEGNI DI LEGGE E RELAZIONI

TAGLI	MIGLIAIA DI PEZZI	IMPORTO in milioni di lire
Biglietti di Banca vecchio tipo:		
da L. 1.000	46.710,6	46.711
» » 500	8.020,0	4.010
» » 100	0,3	—
» » 50	0,1	—
	<u>54.731,0</u>	<u>50.721</u>
Totale . . .	<u>54.731,0</u>	<u>50.721</u>
	<u>205.939,6</u>	<u>380.422</u>
Totale complessivi . . .	<u>205.939,6</u>	<u>380.422</u>

Nello stesso periodo si è pure provveduto alla distribuzione dei biglietti di Stato per le seguenti quantità e valori:

	NUMERO (in migliaia di pezzi)	VALORE (in milioni di lire)
Biglietti da L. 100	39.755	3.976
» » » 50	23.826	1.191
» » » 10	87.719	877
» » » 5	108.601	543
» » » 2	7.589	15
» » » 1	7.275	7
	<u>274.765</u>	<u>6.609</u>
Totale . . .	<u>274.765</u>	<u>6.609</u>

Durante il 1954 sono state effettuate le prescritte verifiche alle Sezioni provinciali di Tesoreria, alla Tesoreria Centrale, alla Cassa speciale dei biglietti a debito dello Stato, alla Zecca e all'Agenzia contabile dei titoli presso il Debito pubblico.

APPENDICE

- ALLEGATO 1. — Circolazione biglietti di banca, biglietti di Stato e monete - 1954.
- » 2. — Situazione della Banca d'Italia nel 1954:
 - a) *attivo*;
 - b) *passivo*.
 - » 3. — Saggi applicati dalla Banca d'Italia.
 - » 4. — Ripartizione regionale delle esposizioni della Banca d'Italia per operazioni di sconto nel 1954.
 - » 5. — Ripartizione regionale delle rimanenze delle anticipazioni concesse dalla Banca d'Italia nel 1954.
 - » 6. — Composizione percentuale delle principali voci del bilancio dell'Istituto di emissione per il 1954:
 - a) *raffronto numerico tra il 1953 e il 1954*;
 - b) *rappresentazione grafica per il 1954*.
 - » 7. — Andamento della circolazione:
 - a) *rappresentazione grafica della circolazione monetaria dal 1948 al 1954*.
 - b) *rappresentazione grafica della circolazione bancaria e delle operazioni per conto dello Stato nel 1953 e 1954*.
 - » 8. — Andamento mensile nel 1954 degli impieghi (sconti, anticipazioni, proroghe) e delle operazioni di raccolta fondi (vaglia, assegni ed altri debiti a vista, conti correnti liberi, conti correnti vincolati al netto degli impieghi per conto del Tesoro) - Rappresentazione grafica.

LEGISLATURA II — DOCUMENTI — DISEGNI DI LEGGE E RELAZIONI

ALLEGATO 1.

CIRCOLAZIONE BIGLIETTI DI BANCA, BIGLIETTI DI STATO E MONETE

	DA LIRE 1 A LIRE 10 (a)		DA LIRE 50 A LIRE 100 (a)		DA LIRE 500		DA LIRE 1.000		DA LIRE 5.000		DA LIRE 10.000		TOTALE
	Importo	%	Importo	%	Importo	%	Importo	%	Importo	%	Importo	%	
Dicembre 1953	17.072	4,1	30.114	2,0	32.270	2,2	195.682	13,1	290.934	19,5	928.820	62,1	1.494.892
Gennaio 1954	17.354	4,2	30.190	2,1	30.691	2,2	188.703	12,9	269.982	19,0	890.337	62,6	1.422.257
Febbraio »	17.558	4,3	30.115	2,2	29.260	2,1	176.532	12,7	258.090	18,6	873.261	63,1	1.384.816
Marzo »	17.961	4,3	30.316	2,2	28.818	2,1	175.481	12,7	254.038	18,4	872.526	63,3	1.379.140
Aprile »	16.314	4,2	31.272	2,2	29.235	2,1	177.317	12,8	252.524	18,2	882.633	63,5	1.369.295
Maggio »	16.801	4,2	31.857	2,3	29.137	2,1	176.903	12,7	251.960	18,0	888.576	63,7	1.395.234
Giugno »	17.254	4,2	32.564	2,4	29.034	2,1	175.125	12,6	247.748	17,8	887.330	63,9	1.389.055
Luglio »	17.710	4,2	33.582	2,3	29.676	2,1	179.445	12,5	256.768	17,8	924.454	64,1	1.441.635
Agosto »	18.076	4,3	34.637	2,4	29.969	2,1	179.614	12,4	253.655	17,5	930.088	64,3	1.446.039
Settembre »	18.451	4,3	34.279	2,3	29.169	2,0	178.305	12,2	255.123	17,4	947.502	64,8	1.462.829
Ottobre »	18.772	4,3	35.246	2,4	28.951	2,0	174.276	12,0	250.926	17,2	948.381	65,1	1.456.552
Novembre »	19.070	4,3	36.086	2,5	28.698	2,0	172.158	11,8	250.270	17,1	952.302	65,3	1.458.584
Dicembre »	19.457	4,2	37.844	2,4	30.912	1,9	182.707	11,5	268.792	16,8	1.055.968	66,2	1.595.680

(a) Al netto delle giacenze nelle Casse della Banca d'Italia.

LEGISLATURA II — DOCUMENTI — DISEGNI DI LEGGE E RELAZIONI

ALLEGATO 2-A.

SITUAZIONE DELLA BANCA D'ITALIA NEL 1954 - ATTIVO

(Dati di fine periodo in milioni di lire).

	Gennaio	Febbraio	Marzo	Aprile	Maggio	Giugno	Luglio	Agosto	Settem- bre	Ottobre	Novem- bre	Dicembre
Oro in cassa	4.224	4.224	4.224	4.224	4.224	4.224	4.224	4.224	4.226	4.226	4.227	4.227
Oro depositato all'estero dovuto dallo Stato	1.773	1.773	1.773	1.773	1.773	1.773	1.773	1.773	1.773	1.773	1.773	1.773
Cassa	10.776	11.201	10.817	10.577	9.923	9.729	9.424	9.004	8.215	8.820	7.454	6.687
Portafoglio	255.213	257.213	245.056	244.315	242.880	246.711	251.706	278.302	279.409	285.963	283.938	326.841
Effetti ricevuti per l'incasso	79	76	56	71	56	58	51	72	78	58	93	85
Anticipazioni su titoli e merci	72.227	93.369	86.195	99.117	85.508	102.510	81.089	86.177	77.666	93.471	86.449	91.923
Prorogati pagamenti alle stanze di compensazione	—	400	400	—	1.320	400	—	—	—	—	—	2.550
Disponibilità in divise all'estero	64.658	63.399	64.782	66.948	68.876	71.206	73.923	76.625	78.987	81.672	79.876	72.482
Titoli dello Stato e garantiti dallo Stato di proprietà della Banca	29.800	30.656	30.844	30.478	30.469	30.440	29.901	30.276	30.903	30.889	32.626	49.214
Immobili per gli uffici. (a)	—	—	—	—	—	—	—	—	—	—	—	—
Debitori diversi	699.780	687.811	684.269	676.674	670.851	675.535	680.774	693.261	704.548	700.436	704.937	695.102
I. R.	3.664	3.661	3.661	3.661	3.661	3.638	3.638	3.637	3.637	3.637	3.637	3.577
Anticipazioni temporanee	77.000	77.000	77.000	77.000	77.000	77.000	77.000	77.000	77.000	77.000	77.000	77.000
Anticipazioni straordinarie	342.697	342.697	342.697	342.697	342.697	342.697	342.697	342.697	342.697	342.697	342.697	342.697
Am-lire emesse dalle Forze alleate	113.896	113.896	113.896	113.896	113.896	113.896	113.896	113.896	113.896	113.896	113.896	113.896
Fondi moneta nazionale forniti alle Forze alleate	31.245	31.245	31.245	31.245	31.245	31.245	31.245	31.245	31.245	31.245	31.245	31.245
Conto corrente per il servizio di Tesoreria (b)	4.478	—	—	—	17.335	—	65.255	38.307	88.470	70.770	80.871	96.707
Impieghi in titoli per conto del Tesoro	258.000	258.000	260.000	260.000	260.000	260.000	290.000	281.000	291.000	291.000	296.000	296.000
Servizi diversi per conto dello Stato	21.637	19.250	20.763	17.428	18.188	20.886	15.952	13.207	11.500	6.626	13.113	17.577
Spese	864	1.980	3.397	4.382	5.394	14.412	15.792	16.866	18.417	19.468	20.591	25.287

(a) Valutati in bilancio per una lira.

(b) Tenuto conto delle disponibilità del Fondo speciale relativo alle sottoscrizioni ai Buoni del Tesoro novembre 5 % 1961.

LEGISLATURA II — DOCUMENTI — DISEGNI DI LEGGE E RELAZIONI

ALLEGATO 2-B.

SITUAZIONE DELLA BANCA D'ITALIA NEL 1954 - PASSIVO

(Dati di fine mese in milioni di lire)

	Gennaio	Febbraio	Marzo	Aprile	Maggio	Giugno	Luglio	Agosto	Settem- bre	Ottobre	Novem- bre	Dicembre
Circolazione biglietti Banca d'Italia, Am-Lire	1.376.291	1.338.672	1.332.352	1.343.162	1.348.000	1.340.589	1.391.686	1.394.662	1.410.099	1.402.533	1.403.428	1.538.378
Vaglia cambiari, assegni, debiti a vista	13.813	12.997	16.230	12.982	13.757	14.244	14.780	15.006	14.849	12.309	14.118	16.971
Depositi in conto corrente liberi	42.972	37.818	48.526	40.750	44.809	56.453	43.597	53.606	45.174	43.762	42.520	62.528
Conti correnti vincolati	452.778	415.768	406.108	421.214	437.677	434.816	478.899	474.627	522.539	532.296	536.724	448.337
Creditori diversi	109.527	111.869	117.168	112.275	112.212	108.952	112.552	110.017	115.081	111.365	118.524	123.585
Tesoro Stato - aiuti internazionali	13.691	16.683	24.212	27.448	21.249	21.981	28.562	30.288	34.987	39.357	41.917	37.177
Tesoro dello Stato contro corrente servizio Tesoreria (a)	—	59.966	30.962	20.000	—	12.579	—	—	—	—	—	—
Rendite dell'esercizio in corso	887	1.976	3.465	4.476	5.513	14.571	15.975	17.074	18.649	19.725	20.872	25.594
Capitale sociale	300	300	300	300	300	300	300	300	300	300	300	300
Fondo di riserva ordinario	1.011	1.011	1.011	1.020	1.020	1.070	1.161	1.161	1.161	1.171	1.171	1.171
Fondo di riserva straordinario	741	741	741	759	759	805	828	828	828	829	829	829

(a) Compresa le disponibilità del Fondo speciale relativo alle sottoscrizioni ai Buoni del Tesoro novembre 5 % 1961.

ALLEGATO 3.

SAGGI APPLICATI DALLA BANCA D'ITALIA

A) Per le operazioni attive

saggio di sconto	4 —	per cento
saggio di interesse per le anticipazioni	4 —	»

B) Per le operazioni passive

depositi a vista:

1°) di privati e di enti morali in genere —

2°) di aziende di credito e di enti morali di carattere assistenziale o aventi fini di utilità sociale 0,50 per cento

depositi vincolati delle aziende di credito:

1°) a tempo:

a 8 giorni	1,50	»	(a)
a 15 giorni	2 —	»	(a)

2°) per il rapporto tra patrimonio e depositi 4,25 »

(a) Gli stessi tassi si applicano per i depositi della specie costituiti da Istituti di previdenza ed assicurazione.

LEGISLATURA II — DOCUMENTI — DISEGNI DI LEGGE E RELAZIONI

ALLEGATO 4.
RIPARTIZIONE REGIONALE DELL' ESPOSIZIONE DELLA BANCA D'ITALIA PER OPERAZIONI DI SCONTO NEL 1954.
 (Dati di fine mese in milioni di lire)

Razoni	Gennaio	Febbraio	Marzo	Aprile	Maggio	Giugno	Luglio	Agosto	Settem- bre	Ottobre	Novem- bre	Dicembre
Piemonte	18.920	17.743	16.410	15.779	16.158	16.500	16.962	18.017	17.212	20.324	21.638	23.820
Valle d'Aosta	336	325	325	341	359	341	313	367	469	507	504	496
Lombardia	42.435	42.478	45.128	50.310	50.203	50.714	50.081	55.046	53.857	54.021	58.424	69.089
Trentino-Alto Adige	87	154	100	98	121	219	137	46	24	4	1	1
Veneto	21.327	21.730	20.258	20.198	20.067	21.171	20.478	23.759	23.308	23.572	21.396	23.516
Friuli-Venezia Giulia	3.182	2.543	2.327	2.461	2.010	2.234	2.385	3.060	3.331	3.562	3.080	3.399
Liguria	282	312	339	300	240	263	214	199	166	190	272	295
Emilia-Romagna	42.955	42.796	40.687	41.576	42.383	42.223	46.567	49.899	50.382	51.124	47.909	47.493
Toscana	11.822	11.493	11.509	11.093	10.640	11.301	9.885	16.625	16.641	17.071	16.650	17.710
Umbria	7.826	7.833	7.962	7.839	7.860	8.008	8.160	9.693	9.712	9.633	9.825	9.240
Marche	23.726	23.460	22.441	21.960	22.198	22.348	27.097	31.968	32.456	32.626	31.450	31.074
Lazio	22.858	25.796	24.758	25.452	25.876	25.220	23.534	20.233	20.355	20.589	19.491	27.738
Abruzzi e Molise	9.831	9.670	8.407	7.839	7.155	7.804	7.484	7.728	7.735	7.608	8.112	12.520
Campania	3.284	3.063	2.886	2.463	1.762	2.045	2.297	2.328	1.986	2.039	1.947	3.068
Puglia	13.816	13.755	10.308	7.590	7.516	7.434	6.078	6.873	7.215	7.013	8.109	15.211
Basilicata	7.146	6.924	5.096	5.090	5.156	5.249	5.180	4.720	5.168	5.469	5.485	8.335
Calabria	3.342	3.418	3.162	3.032	2.956	3.136	3.041	3.225	3.874	4.349	4.352	5.717
Sicilia	12.030	13.780	13.962	12.972	11.499	11.887	13.228	14.356	14.143	13.698	13.393	16.028
Sardegna	9.628	9.603	8.870	8.494	8.420	8.492	8.848	10.114	11.716	12.230	12.291	12.042
Ex provincie Venezia Giulia	15	15	15	15	15	15	15	15	15	15	15	15
Possedimenti e Colonie	262	182	88	88	88	88	—	—	—	—	—	—
Amministrazione Centrale (a)	102	140	48	75	198	19	278	31	356	319	406	34
Totale	255.213	257.213	245.056	244.315	242.880	246.711	251.706	278.302	279.409	285.963	283.988	326.841

(a) Comprende partite in sospeso o di storno (—)

LEGISLATURA II — DOCUMENTI — DISEGNI DI LEGGE E RELAZIONI

ALLEGATO 5

RIPARTIZIONE REGIONALE DELLE RIMANENZE DELLE ANTICIPAZIONI
CONCESSE DALLA BANCA D'ITALIA NEL 1954

(Dati di fine mese in milioni di lire)

Regioni	Gennaio	Febbraio	Marzo	Aprile	Maggio	Giugno	Luglio	Agosto	Settem- bre	Ottobre	Novem- bre	Dicembre
Piemonte	5.258	5.383	5.300	6.914	5.044	5.704	4.559	4.897	5.359	7.825	6.001	4.488
Valle d'Aosta	123	149	115	112	135	147	150	147	137	161	161	141
Lombardia	15.211	24.556	28.177	25.505	23.536	30.580	22.948	24.371	23.438	22.069	19.340	27.928
Trentino-Alto Adige	1.272	1.117	1.411	1.222	746	1.220	658	507	520	655	671	552
Veneto	5.235	7.154	7.701	7.629	5.971	7.233	5.707	5.310	3.239	4.579	3.007	3.480
Friuli-Venezia Giulia	951	1.349	889	1.249	1.353	1.387	1.277	914	614	791	1.008	485
Liguria	5.327	5.928	4.874	7.510	5.220	6.114	4.863	5.677	3.287	5.723	3.605	4.836
Emilia-Romagna	4.811	5.711	4.593	7.043	6.644	6.648	6.372	4.653	4.045	7.334	6.669	4.524
Toscana	5.481	9.246	6.313	6.544	5.314	7.166	5.287	3.529	3.257	7.538	7.312	8.236
Umbria	568	872	654	811	695	913	678	442	707	725	518	426
Marche	1.311	1.403	1.557	1.821	1.656	1.694	1.279	1.192	1.172	1.353	1.272	1.006
Lazio	9.439	13.450	9.768	11.007	10.207	14.296	10.635	11.013	10.430	12.389	13.022	14.520
Abruzzi e Molise	583	544	454	629	542	650	653	327	285	540	425	300
Campania	3.222	3.666	3.178	8.299	5.455	4.769	1.879	9.659	6.963	6.329	12.069	9.102
Puglia	3.438	3.723	3.463	3.617	3.624	3.867	3.938	3.990	3.919	3.578	3.537	3.820
Basilicata	429	430	456	447	466	487	434	381	402	381	413	335
Calabria	1.063	1.298	895	1.380	1.142	1.268	1.036	1.474	1.105	1.225	1.034	952
Sicilia	6.587	5.964	5.171	5.534	6.622	6.384	7.540	6.441	7.967	8.965	5.363	5.991
Sardegna	869	373	301	699	530	508	439	391	294	612	457	218
Ex provincie Venezia Giulia	998	1.052	924	1.144	605	977	756	861	525	698	564	582
Possedimenti, Colonie	—	—	—	—	—	—	—	—	—	—	—	—
Altri territori	1	1	1	1	1	1	1	1	1	1	1	1
Amministrazione centrale	—	—	—	—	—	—	—	—	—	—	—	—
Totale	72.227	93.369	86.195	99.117	85.508	102.510	81.089	86.177	77.666	93.471	86.449	91.923

ALLEGATO 6-A.

COMPOSIZIONE PERCENTUALE DELLE PRINCIPALI VOCI
DEL BILANCIO DELLA BANCA D'ITALIA NEGLI ANNI 1953 E 1954

RAFFRONTO NUMERICO

	1953	1954
<i>Attivo</i>		
Sconti, anticipazioni e proroghe	21,36	21,79
Riserve auree (a)	5,65	5,20
Disponibilità valuta estera (b)	17,88	17,13
Operazioni con il Tesoro	33,72	35,12
Altre partite	21,39	20,76
	—————	—————
Totale . . .	100,00	100,00
	=====	=====
<i>Passivo</i>		
Circolazione	81,45	79,56
Conti correnti liberi e vincolati, vaglia e assegni o/c (c) .	11,75	11,99
Aiuti internazionali	0,39	1,92
Patrimonio e riserve	0,11	0,12
Altre partite	6,30	6,41
	—————	—————
Totale . . .	100,00	100,00
	=====	=====

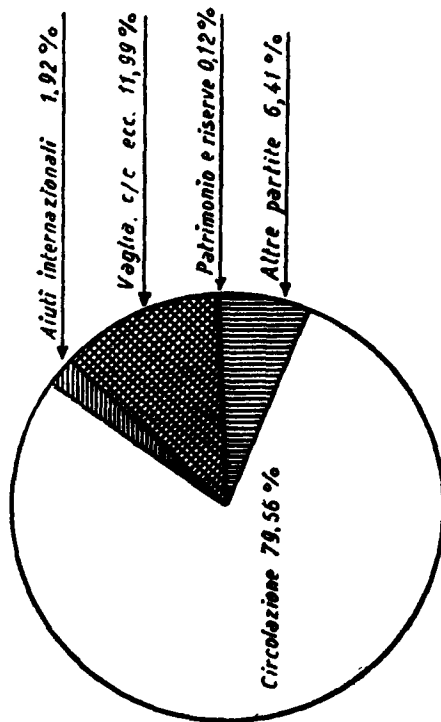
(a) Valutate al prezzo di acquisto dell'oro.

(b) Compresa la quota di finanziamento all'U. I. C. per provviste valuta estera disponibile a fine anno.

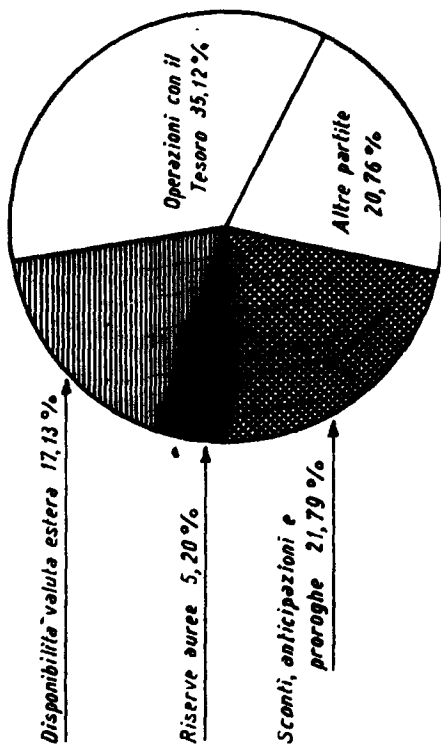
(c) Al netto impieghi in titoli per il Tesoro.

ALLEGATO 6-B.

COMPOSIZIONE PERCENTUALE
DEL BILANCIO DELL'ISTITUTO DI EMISSIONE AL 31 DICEMBRE 1954



PASSIVO

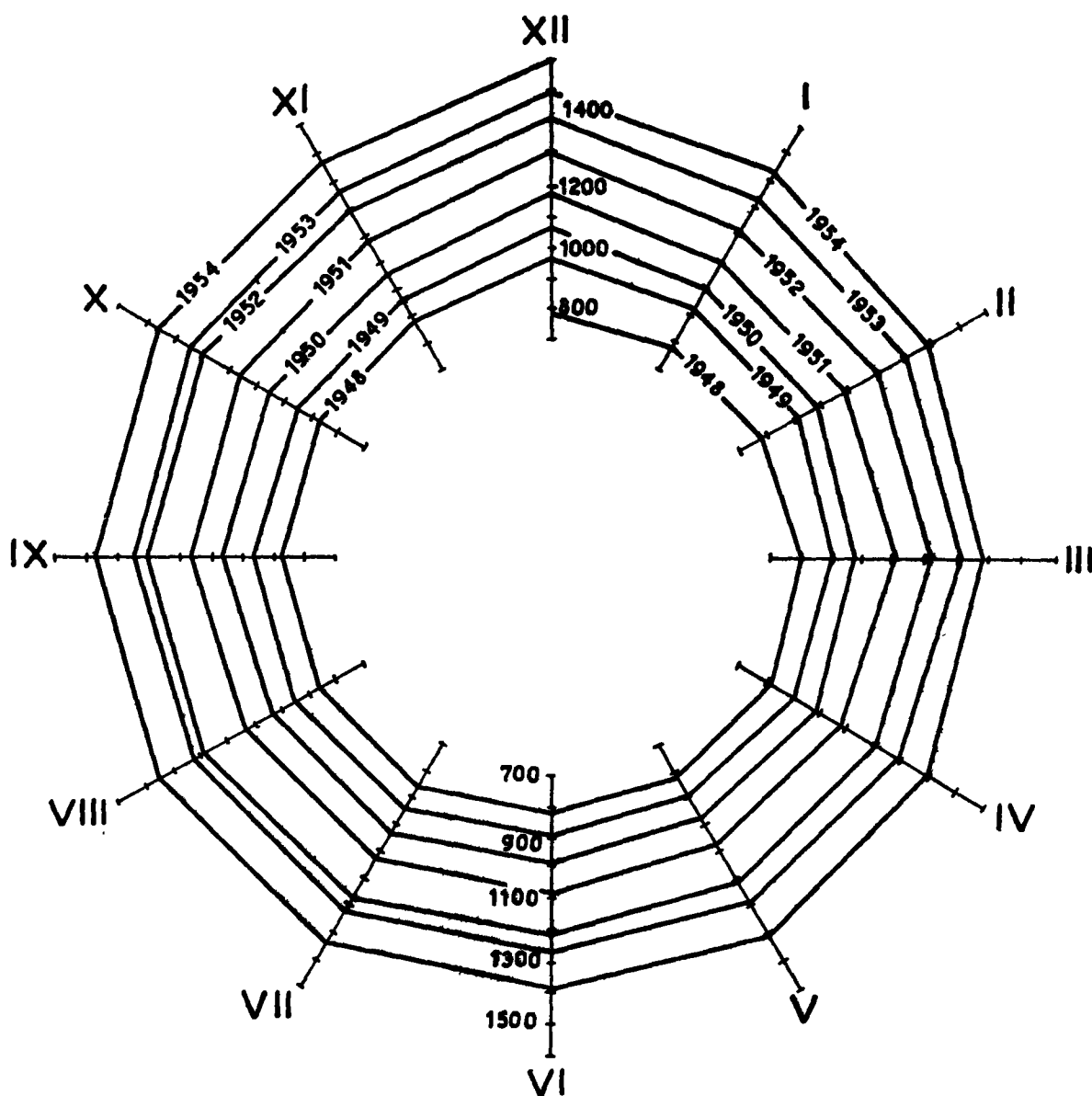


ATTIVO

ALLEGATO 7-A.

CIRCOLAZIONE DEI BIGLIETTI E DELLE MONETE

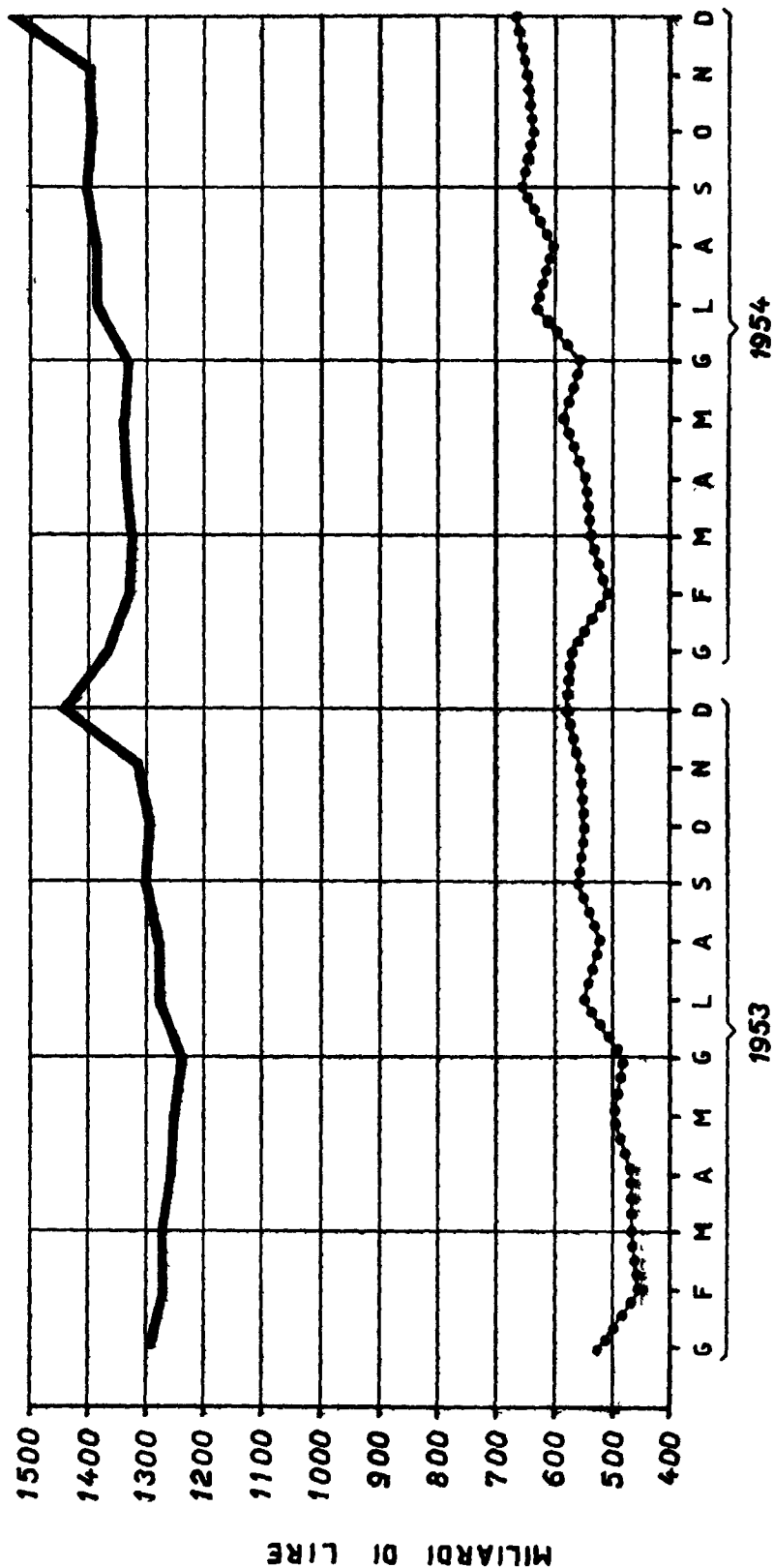
(DATI DI FINE MESE — MILIARDI DI LIRE)



ALLEGATO 7-B.

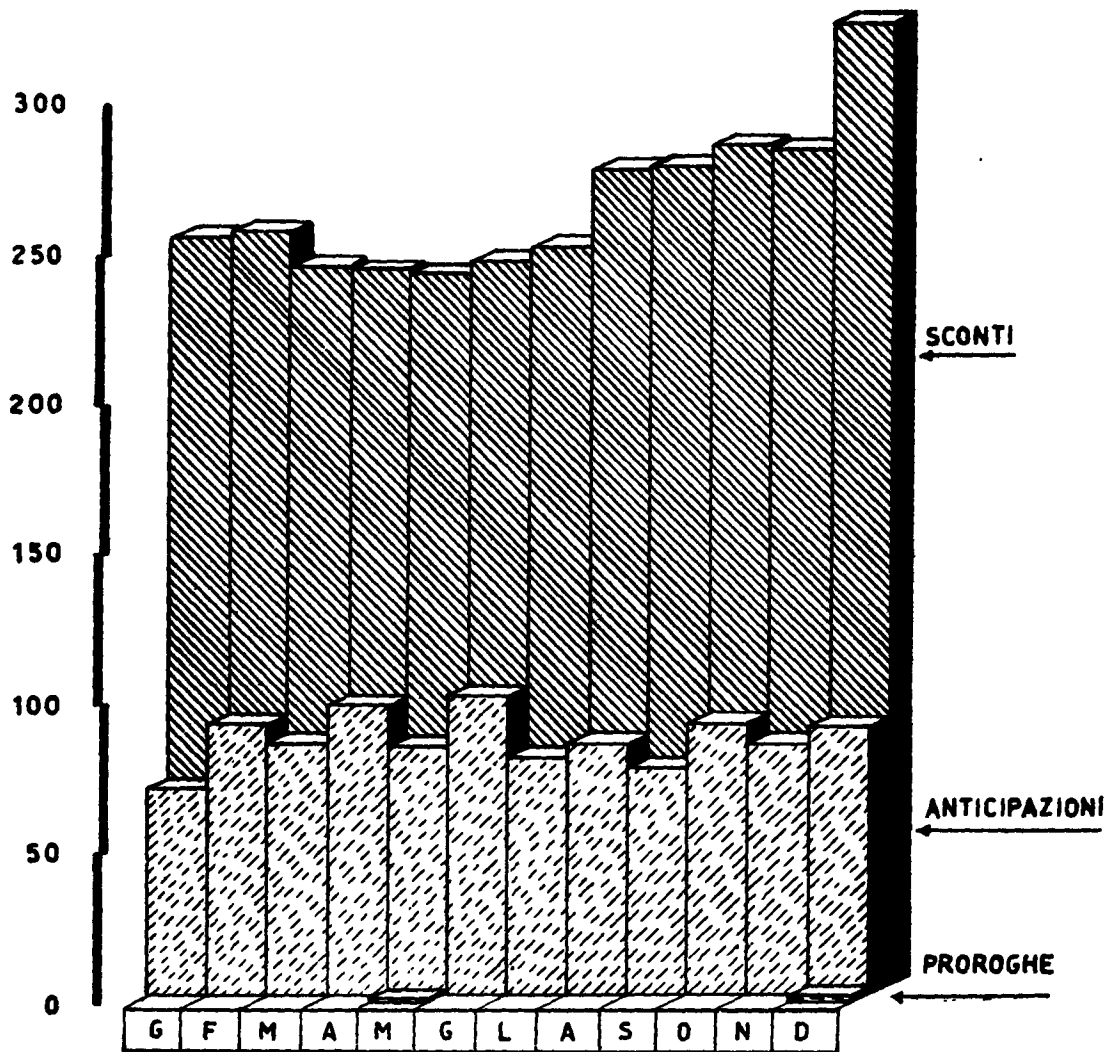
CIRCOLAZIONE BANCARIA E OPERAZIONI PER CONTO DELLO STATO NEL 1953 E 1954

— CIRCOLAZIONE BANCARIA
..... OPERAZIONI PER C/ DELLO STATO (ANTICIPAZIONI E C/C TESORERIA)



ALLEGATO 8-A.

ANDAMENTO MENSILE DEGLI IMPIEGHI NELL' ANNO 1954 (IN MILIARDI DI LIRE)



ALLEGATO 8-B.

ANDAMENTO MENSILE DELLE OPERAZIONI DI RACCOLTA FONDI NEL 1954 (IN MILIARDI DI LIRE)

