

**CAMERA DEI DEPUTATI** Doc. 1  
N. 2

**RELAZIONE**

**SULL'ANDAMENTO DELL'ISTITUTO DI EMISSIONE  
E SULLA CIRCOLAZIONE BANCARIA E DI STATO**

**PER L'ANNO 1953**

**PRESENTATA ALLA PRESIDENZA DELLA CAMERA DEI DEPUTATI  
DAL MINISTRO DEL TESORO  
(GAVA)**

**il 2 agosto 1954**

*All'onorevole Presidenza della Camera dei Deputati*

In osservanza delle disposizioni di cui all'articolo 130 del testo unico di legge sull'Istituto di emissione e sulla circolazione bancaria e di Stato, mi onoro di presentare la relazione sull'andamento dell'Istituto di emissione e della circolazione bancaria e di Stato per l'anno 1953.

La relazione è stata comunicata alla Commissione permanente di vigilanza sull'Istituto di emissione e sulla circolazione.

Con alta osservanza

*Il Ministro*

GAVA

*Roma, li 31 luglio 1954*

## INDICE

INTRODUZIONE . . . . .	Pag.	5
CIRCOLAZIONE E RISERVA . . . . .	»	5
SERVIZIO DI TESORERIA PROVINCIALE ED OPERAZIONI DIVERSE PER CONTO DEL TESORO DELLO STATO . . . . .	»	8
TESORO DELLO STATO — AIUTI INTERNAZIONALI . . . . .	»	9
PRINCIPALI OPERAZIONI PASSIVE DELL'ISTITUTO DI EMISSIONE . . . . .	»	11
PRINCIPALI OPERAZIONI ATTIVE DELL'ISTITUTO DI EMISSIONE . . . . .	»	14
DISPONIBILITÀ DI DIVISE ALL'ESTERO E RAPPORTI CON L'UFFICIO ITALIANO CAMBI . . . . .	»	18
ALTRE PARTITE ATTIVE DELL'ISTITUTO DI EMISSIONE . . . . .	»	18
RISULTATI ECONOMICI DELL'ESERCIZIO 1953 PER L'ISTITUTO DI EMISSIONE . . . . .	»	18
STANZE DI COMPENSAZIONE . . . . .	»	20
TUTELA DEL RISPARMIO E VIGILANZA SUL CREDITO. . . . .	»	21
CIRCOLAZIONE DI STATO. . . . .	»	24
VIGILANZA GOVERNATIVA SULL'ISTITUTO DI EMISSIONE E SULLA CIRCOLAZIONE . . . . .	»	25
APPENDICE . . . . .	»	27
ALLEGATO 1. — Circolazione biglietti di banca, biglietti di Stato e monete — 1953 . . . . .	»	28
»    2. — Situazione della Banca d'Italia nel 1953:		
a) <i>attivo</i> . . . . .	»	29
b) <i>passivo</i> . . . . .	»	30
»    3. — Saggi applicati dalla Banca d'Italia . . . . .	»	31
»    4. — Ripartizione regionale delle esposizioni della Banca d'Italia per opera- zioni di sconto nel 1953 . . . . .	»	32
»    5. — Ripartizione regionale delle rimanenze delle anticipazioni concesse dalla Banca d'Italia nel 1953 . . . . .	»	33
»    6. — Composizione percentuale delle principali voci del bilancio dell'Istituto di emissione per il 1953:		
a) <i>raffronto numerico tra il 1952 e il 1953</i> . . . . .	»	34
b) <i>rappresentazione grafica per il 1953</i> . . . . .	»	35
»    7. — Andamento della circolazione:		
a) <i>rappresentazione grafica della circolazione monetaria dal 1948 al             1953</i> . . . . .	»	36
b) <i>rappresentazione grafica della circolazione bancaria e delle opera-             zioni per conto dello Stato nel 1952 e 1953</i> . . . . .	»	37
»    8. — Andamento mensile nel 1953 degli impieghi (sconti, anticipazioni, pro- roghe) . . . . .	»	38
»    9. — Andamento mensile delle operazioni di raccolta fondi (vaglia, assegni ed altri debiti a vista, conti correnti liberi, conti correnti vincolati al netto degli impieghi per conto del Tesoro) . . . . .	»	39

PAGINA BIANCA

## INTRODUZIONE

L'espansione della circolazione monetaria italiana è proseguita nel 1953 con ritmo adeguato allo sviluppo del reddito nazionale, come già si è rilevato successivamente al 1948.

L'analisi delle cause immediate di variazione nella massa di circolante è in appresso effettuata, soprattutto attraverso l'illustrazione delle operazioni dell'Istituto di emissione, il quale — sotto la vigilanza del Tesoro dello Stato — ha continuato la sua precipua ed alta funzione di regolatore della circolazione, in stretta connessione con le esigenze di mercato.

Prima di detto esame si accenna brevemente ai più importanti provvedimenti che sono stati adottati nel corso dell'anno 1953 relativamente alla circolazione bancaria e di Stato nonché all'attività della Banca d'Italia.

La legge 11 dicembre 1952, n. 3056 (pubblicata il 14 gennaio 1953) ha prorogato fino al 14 aprile 1953 il termine per la sostituzione dei biglietti am-lire di tutti i tagli e dei biglietti di banca da lire 50 e da lire 100 di vecchie emissioni.

Con i decreti ministeriali 10 gennaio 1953 (*Gazzetta Ufficiale* 12 gennaio 1953) si sono soppressi i conti correnti vincolati a quattro ed a sei mesi, si è ridotta la misura dei tassi per i conti correnti della specie a otto ed a quindici giorni istituiti presso la Banca medesima e si è regolata la costituzione dei depositi cauzionali presso detto Istituto per l'emissione degli assegni circolari.

La legge 31 gennaio 1953, n. 51, ha stabilito la cessazione del corso legale dei biglietti della Banca da lire 500 e da lire 1000, di vecchie emissioni, e dei titoli provvisori da lire 5.000 e lire 10.000. In esecuzione di detta legge con successivo decreto ministeriale 5 marzo 1953 (pubblicato sulla *Gazzetta Ufficiale* del 20 marzo 1953) sono stati fissati al 30 giugno 1953 la cessazione del corso legale di dette banconote ed al 30 giugno 1954 la loro prescrizione. Pari termini sono stati determinati con detto decreto per i biglietti di banca da lire 50 e da lire 100 sostituiti, in dipendenza della legge 24 dicembre 1951, n. 1405, dai biglietti di Stato di uguale taglio.

Col decreto ministeriale 31 marzo 1953 (*Gazzetta Ufficiale* 16 maggio 1953) sono stati modificati i contingenti dei biglietti di Stato da lire 10 e da lire 1, riducendo il limite di emissione dei primi a miliardi 7,7 ed elevando quello dei biglietti da lire 1 a miliardi 1.

Col decreto del Presidente della Repubblica 2 maggio 1953 (*Gazzetta Ufficiale* 25 maggio 1953) sono state fissate le caratteristiche tecniche ed artistiche della moneta metallica da lire 2, stabilendone il contingente nel valore di 100 milioni di lire.

Il decreto ministeriale 15 giugno 1953 (pubblicato nella *Gazzetta Ufficiale* 27 giugno 1953) ha fissato, con decorrenza 15 luglio 1953, l'inizio del corso legale delle nuove monete Italia da lire 5 e da lire 10, mentre per quelle di pari valore, emesse ai sensi del decreto legislativo 8 maggio 1946, n. 419, ha stabilito la cessazione del corso legale col 31 dicembre 1953.

Quest'ultimo termine è stato prorogato al 31 marzo 1954 col decreto ministeriale 7 dicembre 1953 (*Gazzetta Ufficiale* 23 dicembre 1953), che ha protratto fino al 30 giugno 1954 il cambio delle monete medesime presso le Sezioni di tesoreria provinciale e la Tesoreria centrale.

Col decreto del Presidente della Repubblica 1° dicembre 1953 (*Gazzetta Ufficiale* 22 dicembre 1953) sono stati elevati a miliardi 30 ed a miliardi 15 rispettivamente i contingenti dei biglietti di Stato da lire 50 e da lire 100, al fine di adeguarli alle esigenze della circolazione e di scorta.

## CIRCOLAZIONE E RISERVA BANCARIA

I biglietti della Banca d'Italia in circolazione e le monete e i biglietti di Stato emessi risultavano, alla fine dell'anno 1953, in milioni 1.501.024, con un aumento di milioni 87.643 rispetto alla fine del 1952. Detto incremento di circolante è stato peraltro di milioni 67.889 per le banconote e di milioni 19.754 per le monete ed i biglietti di Stato, e rappresenta complessivamente il 6,20 per cento della circolazione monetaria di fine 1952.

LEGISLATURA II — DOCUMENTI — DISEGNI DI LEGGE E RELAZIONI

Il raffronto tra le medie annuali del 1952 e 1953 segna per questo ultimo anno l'aumento del 6 per cento.

Dato il contemporaneo sviluppo dell'attività economica del Paese, che per il 1953 ha registrato un aumento nel reddito nazionale di circa il 7 per cento, si può a ragione affermare che si è mantenuta nel 1953 la stabilità della moneta.

Le variazioni mensili della massa monetaria, esposte in appresso, dimostrano come la circolazione si sia gradualmente ridotta nei primi sei mesi del 1953 per poi aumentare nel secondo semestre dell'anno, analogamente a quanto si è verificato in anni precedenti.

Nel corso del 1953 è continuata l'emissione dei biglietti di Stato da lire 50 e da lire 100, il cui importo è salito a fine dicembre 1953 a miliardi 31,7. Tali biglietti sono destinati a sostituire le banconote di pari taglio della Banca d'Italia che hanno cessato di aver corso legale col 30 giugno 1953 e che saranno prescritte col 30 giugno 1954, in forza del decreto del Ministro per il Tesoro del 5 marzo 1953.

CIRCOLAZIONE BANCARIA E DI STATO

(In milioni di lire)

	Biglietti di Banca e titoli provvisori	CIRCOLAZIONE DI STATO		Totale circolazione monetaria	VARIAZIONI	
		Biglietti (a)	Monete (a)		mensili	rispetto al 31 dicembre 1952
Dicembre 1952 . .	1.381.454	24.651	2.276	1.413.381	—	—
Gennaio 1953 . .	1.298.542	31.435	2.276	1.332.253	— 81.128	— 81.128
Febbraio » . .	1.274.828	32.870	2.276	1.309.974	— 22.279	— 103.407
Marzo » . .	1.276.793	34.408	2.276	1.313.477	+ 3.503	— 99.909
Aprile » . .	1.262.828	35.767	2.276	1.300.871	— 12.606	— 112.510
Maggio » . .	1.257.173	37.171	2.276	1.296.620	— 4.251	— 116.761
Giugno » . .	1.248.098	38.247	2.276	1.288.621	— 7.999	— 124.760
Luglio » . .	1.287.449	40.037	5.900	1.333.386	+ 44.765	— 79.995
Agosto » . .	1.289.105	41.228	5.989	1.336.322	+ 2.936	— 77.059
Settembre » . .	1.307.489	42.111	6.328	1.355.928	+ 19.606	— 57.453
Ottobre » . .	1.300.005	42.672	6.611	1.349.288	— 6.640	— 64.093
Novembre » . .	1.317.280	42.724	6.919	1.366.923	+ 17.635	— 46.458
Dicembre » . .	1.449.343	44.470	7.211	1.501.024	+ 134.101	+ 87.643

(a) In emissione.

In merito alle cause del cennato aumento nella circolazione bancaria si nota che esso è dipeso per tre quarti circa dalle esigenze del Tesoro dello Stato (invero oltre l'integrale utilizzo delle disponibilità del conto corrente per il servizio di Tesoreria provinciale si è avuto in tale conto a fine anno uno scoperto a debito del Tesoro stesso per miliardi 13,9), mentre per la parte restante è stato determinato dal maggior volume dei risconti, soprattutto per il finanziamento degli ammassi, in parte attenuato da rientri, specie, per l'utilizzo delle riserve di valuta.

## LEGISLATURA II — DOCUMENTI — DISEGNI DI LEGGE E RELAZIONI

La composizione delle circolazioni monetaria a fine 1953 era la seguente:

SPECIE DEI BIGLIETTI DI BANCA E DI STATO E MONETE	Pezzi (in migliaia)	Importo (in milioni)	Percentuali in valore (rispetto alla intera massa in circolazione)
Biglietti di banca da lire 5.000 e da lire 10.000 . . . . .	150.280	1.213.534	80,8 %
Titoli provvisori da lire 5.000 e da lire 10.000	786	6.219	0,4 %
Biglietti di banca nuovo tipo da lire 500 e da lire 1.000 , . . . . .	255.191	224.110	14,9 %
Biglietti di banca vecchio tipo da lire 500 e da lire 1.000 . . . . .	5.031	3.842	0,3 %
Biglietti di banca tipo 1944 da lire 50 e da lire 100 . . . . .	212.650	1.638	0,1 %
Biglietti di Stato da lire 50 e da lire 100 .	421.570	31.705	2,1 %
Altri biglietti di Stato da lire 1 a lire 10 .	2.635.440	12.765	0,9 %
Monete in lega italiana da lire 1 a lire 10 (vecchio e nuovo conio) . . . . .	1.001.029	7.211	0,5 %
TOTALI . . .	4.681.977	1.501.024	100 %

I titoli provvisori da lire 5.000 e lire 10.000, i biglietti di banca vecchio tipo da lire 500 e da lire 1.000, nonché quelli da lire 50 e da lire 100 tipo 1944 saranno prescritti col 30 giugno 1954, giusta il decreto del Ministro del Tesoro 5 marzo 1953 emanato in forza della legge 24 dicembre 1951, n. 1405. Le am-lire e i biglietti vecchio tipo da lire 50 e lire 100 (già prescritti al 31 dicembre 1951), a seguito della legge 11 dicembre 1952, n. 3056, sono stati ritirati dalla circolazione fino al 14 aprile 1953.

I biglietti non ritirati a tale data si sono ridotti a milioni 3.443, importo che andrà a favore dell'Erario, come previsto dalla citata legge.

A fronte della massa dei biglietti in circolazione la riserva aurea della Banca d'Italia è rimasta nel 1953 pressoché invariata ed il suo valore al prezzo ufficiale di lire 21.381,227 per chilogrammo di oro fino risulta in milioni 4.224.

Detta riserva rappresenta, secondo il predetto valore, il 0,29 per cento della circolazione e il 0,28 per cento delle partite da coprire (debiti a vista e circolazione); però se essa si valuta al prezzo di acquisto dell'oro praticato dall'Istituto di emissione a fine 1953 i rapporti percentuali medesimi si elevano rispettivamente al 9,58 e al 9,13 per cento.

Sono escluse dal calcolo della riserva (equiparata) le disponibilità in valuta estera che, giusta le vigenti disposizioni, sono di pertinenza della gestione dell'Ufficio italiano dei cambi.

**LEGISLATURA II — DOCUMENTI — DISEGNI DI LEGGE E RELAZIONI**

**SERVIZIO DI TESORERIA PROVINCIALE ED OPERAZIONI DIVERSE  
PER CONTO DEL TESORO DELLO STATO**

L'andamento della gestione del servizio di Tesoreria provinciale dello Stato, durante il 1953, ha risentito delle esigenze di cassa, per cui a fine anno si è avuto uno scoperto del conto corrente di milioni 13.878, in confronto a un saldo attivo per il Tesoro, a fine 1952, di milioni 25.359, con un peggioramento di milioni 39.237, come risulta dal seguente prospetto che pone in evidenza i saldi mensili e le relative variazioni (in milioni di lire):

	SALDI		VARIAZIONI	
	A credito del Tesoro	A debito del Tesoro	Mensili	Rispetto al 31 dicembre 1952
<b>A fine:</b>				
Dicembre 1952 . . . . .	(a) 25.359	—	—	—
Gennaio 1953 . . . . .	(a) 50.574	—	+ 25.215	+ 25.215
Febbraio » . . . . .	(a) 116.526	—	+ 65.952	+ 91.167
Marzo » . . . . .	(b) 104.040	—	— 12.486	+ 78.681
Aprile » . . . . .	(b) 106.144	—	+ 2.104	+ 80.785
Maggio » . . . . .	(b) 68.274	—	— 37.870	+ 42.915
Giugno » . . . . .	(b) 87.204	—	+ 18.930	+ 61.845
Luglio » . . . . .	(b) 16.535	—	— 70.669	— 8.824
Agosto » . . . . .	(b) 44.004	—	+ 27.469	+ 18.645
Settembre » . . . . .	(b) 8.524	—	— 35.480	— 16.835
Ottobre » . . . . .	(b) 19.748	—	+ 11.224	— 5.611
Novembre » . . . . .	(c) 11.538	—	— 8.210	— 13.821
Dicembre » . . . . .	—	(d) 13.878	— 25.410	— 39.237

(a) Compresi milioni 23.762 del fondo speciale di cui all'articolo 9 della Legge 14 dicembre 1951, costituito con i proventi dei Buoni del Tesoro Novennali 5 % - 1961.  
 (b) Compresi milioni 6.612 del fondo speciale.  
 (c) Compresi milioni 6.611 del fondo speciale.  
 (d) Al netto del fondo speciale in milioni 6.612.

Nel primo trimestre del 1953, le disponibilità del Tesoro relative a detto conto corrente si sono incrementate soprattutto per effetto dell'operazione di emissione di Buoni del Tesoro novennali 5 per cento 1962, sottoscritti per un importo in valore nominale di miliardi 201, di cui miliardi 138 con versamenti in contanti.

Il Tesoro ha potuto così fronteggiare le proprie esigenze avvalendosi nel corso dell'anno dei propri mezzi di Tesoreria, senonché il crescente volume dei pagamenti di bilancio ha determinato a fine dicembre 1953 lo scoperto di conto corrente presso la Banca d'Italia per l'importo sopra-specificato.



LEGISLATURA II — DOCUMENTI — DISEGNI DI LEGGE E RELAZIONI

Per il reperimento dei mezzi di cassa il Tesoro si è avvalso, come per il passato, dell'emissione di Buoni del Tesoro ordinari, il cui valore nominale nel 1953 è aumentato di miliardi 25,8 nonostante che ne siano stati convertiti per 63 miliardi nei suddetti Buoni novennali e delle maggiori disponibilità per miliardi 215, affluite nello stesso periodo alla Cassa depositi e prestiti. Da notare al riguardo che, con decorrenza 18 novembre 1953, è stato ridotto il tasso dei buoni postali fruttiferi in misura variabile dal massimo di 75 centesimi per i buoni che vengano ritirati entro i primi 5 anni ad un minimo di 25 centesimi per quelli che restino in vita da 16 a 20 anni.

Per quanto riguarda le altre partite a debito del Tesoro, si precisa che le anticipazioni straordinarie, per un importo di miliardi 342,7, sono rimaste invariate, unitamente a quelle relative alle emissioni di lire fornite alle Forze armate alleate (miliardi 31,2) e all'importo di lire militari direttamente emesse dalle predette Forze armate (miliardi 113,9); mentre le anticipazioni temporanee risultano ridotte, a fine 1953, a miliardi 77, in relazione al versamento da parte del Tesoro di 9 miliardi corrispondente all'importo dei biglietti di Stato da lire 50 e lire 100 emessi in sostituzione di quelli di pari taglio della Banca d'Italia, giusta il disposto dell'articolo 4 della legge 24 dicembre 1951, n. 1405.

Oltre a queste partite, ne figurano altre di minore importanza sotto la voce « Servizi diversi per conto dello Stato » che rappresentano i debiti del Tesoro per milioni 20.527, contro milioni 10.493 risultanti a fine 1952, per cui sono in corso le rispettive regolazioni di pagamento.

TESORO DELLO STATO - AIUTI INTERNAZIONALI

Le disponibilità complessive nei fondi-lire per aiuti internazionali (*Interim-Aid*, E. R. P. e Moody) sono andate via via riducendosi in relazione all'attuazione dei programmi relativi all'utilizzo di detti fondi di contropartita.

Nel loro insieme i saldi mensili afferenti tali disponibilità che rappresentano un debito della Banca d'Italia verso il Tesoro, hanno avuto nel 1953 il seguente andamento (in milioni di lire):

	Introiti	Utilizzi	Saldo	VARIAZIONI	
				mensili	rispetto al 31 dicembre 1952
A fine:					
Dicembre 1952 . . . . .	760.408	748.123	12.285	—	—
Gennaio 1953 . . . . .	762.735	748.608	14.127	+ 1.842	+ 1.842
Febbraio » . . . . .	777.623	757.627	19.996	+ 5.869	+ 7.711
Marzo » . . . . .	784.694	768.123	16.571	— 3.425	+ 4.286
Aprile » . . . . .	793.635	768.947	26.688	+ 8.117	+ 12.403
Maggio » . . . . .	796.244	783.151	13.093	— 11.595	+ 808
Giugno » . . . . .	810.082	788.722	21.360	+ 8.267	+ 9.075
Luglio » . . . . .	817.963	798.723	19.240	— 2.120	+ 6.955
Agosto » . . . . .	820.747	799.704	21.043	+ 1.803	+ 8.758
Settembre » . . . . .	822.261	810.080	12.181	— 8.862	— 104
Ottobre » . . . . .	825.131	810.080	15.051	+ 2.870	+ 2.766
Novembre » . . . . .	832.417	820.698	11.719	— 3.332	— 566
Dicembre » . . . . .	835.526	828.829	6.697	— 5.022	— 5.588

LEGISLATURA II — DOCUMENTI — DISEGNI DI LEGGE E RELAZIONI

La situazione a fine 1953 ed i movimenti complessivi effettuati nell'anno distintamente per ciascuno dei fondi lire e relativi conti di anticipazioni speciali risultano dalla seguente tabella (in milioni di lire):

	CONTO DEI FONDI IN LIRE		CONTO ANTICIPAZIONI SPECIALI		DISPONIBILITÀ (2-1) - (3-4)
	Dare 1	Avere 2	Dare 3	Avere 4	
<b>Anno 1953</b>					
<b>INTERIM-AID:</b>					
introiti . . . . .	..	..	..	..	..
utilizzi . . . . .	1.645,0	..	..	..	- 1.645,0
<b>E. R. P.:</b>					
notificazioni . . . .	..	92.455,4	92.455,4	..	..
introiti . . . . .	..	..	..	75.185,3	..
utilizzi . . . . .	79.121,4	..	..	..	..
passaggio a fondo Moody . . . . .	7.722,7	..	..	5.000	- 6.658,8
<b>MOODY:</b>					
passaggio da E.R.P.	..	7.722,7	5.000	..	..
utilizzi . . . . .	6,7	..	..	..	..
notificazioni . . . .	..	..	..	..	+ 2.716,0
	88.496	100.178	97.455	80.185	- 5.588
<b>Totale a fine dicembre 1952</b>	748.123	780.780	780.780	760.408	+ 12.285
<b>Totale a fine dicembre 1953</b>	836.619	880.958	878.235	840.593	+ 6.697

PRINCIPALI OPERAZIONI PASSIVE DELL'ISTITUTO DI EMISSIONE

L'andamento mensile delle principali operazioni di raccolta di mezzi finanziari da parte della Banca d'Italia e cioè dei depositi in conto corrente, dei vaglia cambiari ed assegni bancari con gli altri debiti a vista è stato, nell'anno 1953, il seguente (in milioni di lire):

	Vaglia, assegni ed altri debiti a vista	Depositi in c/c liberi	Depositi in c/c vincolati	Totale	VARIAZIONI	
					Mensili	Rispetto al 31 dicembre 1952
A fine:						
Dicembre 1952 . .	19.883	59.504	360.186	439.573	—	—
Gennaio 1953 . .	14.116	43.378	390.254	447.748	+ 8.175	+ 8.175
Febbraio » . .	12.549	36.806	357.701	407.056	— 40.692	— 32.517
Marzo » . .	15.059	44.423	358.583	418.065	+ 11.009	— 21.508
Aprile » . .	14.021	42.871	350.166	407.058	— 11.007	— 32.515
Maggio » . .	14.072	40.119	369.443	423.634	+ 16.576	— 15.939
Giugno » . .	14.581	46.494	364.342	425.417	+ 1.783	— 14.156
Luglio » . .	16.270	43.210	379.257	438.737	+ 13.320	— 836
Agosto » . .	14.547	51.869	388.988	455.404	+ 16.667	+ 15.831
Settembre » . .	16.113	42.121	415.831	474.065	+ 18.661	+ 34.492
Ottobre » . .	12.388	50.911	409.435	472.734	— 1.331	+ 33.161
Novembre » . .	13.944	39.294	426.800	480.038	+ 7.304	+ 40.465
Dicembre » . .	20.163	52.167	389.930	462.260	— 17.778	+ 22.687

Per quanto riguarda la voce vaglia cambiari, assegni e altri debiti a vista, l'andamento per il 1953 risulta pressoché analogo a quello dell'anno precedente; infatti le punte massime di fine dicembre e le medie dei titoli in circolazione nei due anni sono pressoché uguali.

Invece per i conti correnti liberi si nota nel complesso una riduzione da un'anno all'altro in dipendenza di contrazione nei conti correnti liberi di enti ed altri, in parte compensate da aumenti verificatisi nei depositi delle Aziende di credito in dipendenza dei conti speciali esteri da esse intrattenuti con l'Istituto di emissione quale contropartita di conti in lire aperti presso le medesime a nome di banche estere. Tale andamento è posto in evidenza nel seguente prospetto (in milioni di lire):

LEGISLATURA II — DOCUMENTI — DISEGNI DI LEGGE E RELAZIONI

DEPOSITI IN CONTO CORRENTE LIBERI

	Aziende di credito	Enti morali	Altri	Totale	Variazioni mensili	
Dicembre 1952 . . . . .	40.322	5.872	13.310	59.504		—
Gennaio 1953. . . . .	22.583	8.637	12.158	43.378	—	16.126
Febbraio » . . . . .	21.149	4.094	11.563	36.806	—	6.572
Marzo » . . . . .	23.933	7.348	13.142	44.423	+	7.617
Aprile » . . . . .	26.173	2.433	14.265	42.871	—	1.552
Maggio » . . . . .	25.942	3.734	10.443	40.119	—	2.752
Giugno » . . . . .	26.283	9.795	10.416	46.494	+	6.375
Luglio » . . . . .	27.655	4.810	10.745	43.210	—	3.284
Agosto » . . . . .	37.265	4.054	10.550	51.869	+	8.659
Settembre » . . . . .	28.954	4.308	8.859	42.121	—	9.748
Ottobre » . . . . .	26.480	15.695	8.736	50.911	+	8.790
Novembre » . . . . .	27.522	2.833	8.939	39.294	—	11.617
Dicembre » . . . . .	39.462	3.327	9.378	52.167	+	12.873

I conti correnti vincolati raggruppano depositi per le riserve obbligatorie delle banche nonché quelli ordinari di aziende di credito e di altri enti, come dal seguente prospetto (in milioni di lire).

DEPOSITI IN CONTO CORRENTE VINCOLATI

	AZIENDE DI CREDITO		Altri	Totale	Variazioni mensili	
	Speciali (riserve obbligatorie)	Ordinari				
Dicembre 1952 . . . . .	352.051	6.649	1.486	360.186		—
Gennaio 1953. . . . .	348.231	40.493	1.530	390.254	+	30.068
Febbraio » . . . . .	340.537	15.996	1.168	357.701	—	32.553
Marzo » . . . . .	335.791	21.615	1.176	358.583	+	882
Aprile » . . . . .	335.608	12.950	1.608	350.166	—	8.417
Maggio » . . . . .	343.105	23.761	2.576	369.443	+	19.277
Giugno » . . . . .	348.906	13.204	2.233	364.342	—	5.101
Luglio » . . . . .	354.950	22.702	1.604	379.257	+	14.915
Agosto » . . . . .	360.290	26.555	2.143	388.988	+	9.731
Settembre » . . . . .	389.935	24.844	1.052	415.831	+	26.843
Ottobre » . . . . .	388.935	19.466	1.034	409.435	—	6.396
Novembre » . . . . .	402.934	22.096	1.770	426.800	+	17.365
Dicembre » . . . . .	387.786	551	1.593	389.930	—	36.870

LEGISLATURA II — DOCUMENTI — DISEGNI DI LEGGE E RELAZIONI

I conti vincolati ordinari delle aziende di credito hanno avuto nel 1953 una sensibile diminuzione a causa della soppressione dal 13 gennaio 1953 di quelli vincolati a 4 e 6 mesi e della riduzione, con uguale decorrenza, del tasso d'interesse per quelli con preavviso a 8 e 15 giorni, secondo quanto disposto con decreto del Ministro per il Tesoro in data 10 gennaio 1953.

I conti correnti speciali per le Aziende di credito, costituiti per le riserve obbligatorie, presentano l'incremento di miliardi 37,5, che però è proporzionalmente inferiore all'aumento complessivo delle riserve obbligatorie, atteso che si continua a manifestare la preferenza delle banche a costituire, per il cennato rapporto, depositi vincolati in titoli.

Dai dati indicativi per detti depositi in titoli, esposti nella seguente tabella, risulta che il rapporto con quelli a contanti è salito al 31 dicembre 1953 all'88 per cento rispetto al 77 per cento di fine 1952.

DEPOSITI VINCOLATI PER LA RISERVA OBBLIGATORIA: IN CONTANTI E IN TITOLI  
(in milioni di lire)

	In contanti	In titoli	Totale
Dicembre 1952 . . . . .	352.051	272.899	624.950
Gennaio 1953 . . . . .	348.231	293.633	641.864
Febbraio » . . . . .	340.537	306.090	640.627
Marzo » . . . . .	335.791	310.741	646.532
Aprile » . . . . .	335.608	314.782	650.390
Maggio » . . . . .	343.105	316.056	659.161
Giugno » . . . . .	348.906	321.329	670.235
Luglio » . . . . .	354.950	314.166	669.116
Agosto » . . . . .	360.290	321.329	681.619
Settembre » . . . . .	389.935	301.101	691.036
Ottobre » . . . . .	388.935	320.628	709.563
Novembre » . . . . .	402.934	310.969	713.903
Dicembre » . . . . .	387.786	343.493	731.279

LEGISLATURA II — DOCUMENTI — DISEGNI DI LEGGE E RELAZIONI

La distribuzione dei depositi vincolati (in contanti) delle Aziende di credito nelle varie categorie di conti alla fine del 1953 e del 1952 è la seguente (in milioni di lire):

	31 dicembre 1953	31 dicembre 1952	Variazioni
<i>Conti correnti vincolati ordinari:</i>			
Conti correnti con preavviso di 8 giorni (1,50 per cento). (a) . . . . .	183	814	— 602
Conti correnti con preavviso di 15 giorni (2 per cento). (b) . . . . .	368	5.693	— 5.325
Conti correnti vincolati a 4 mesi (3,50 per cento). (c) . . . . .	—	—	—
Conti correnti vincolati a 6 mesi (4 per cento). (c) . . . . .	—	142	— 142
<b>Totale conti ordinari . . .</b>	<b>551</b>	<b>6.649</b>	<b>— 6.069</b>
<i>Conti correnti vincolati speciali:</i>			
Per riserva bancaria (4,25 per cento) . . . . .	387.786	352.051	+ 35.735
<b>Totale . . .</b>	<b>388.366</b>	<b>358.700</b>	<b>+ 29.666</b>

(a) tasso ridotto dal 2,50 per cento all'1,50 per cento a decorrere dal 13 gennaio 1953.

(b) tasso ridotto dal 3 per cento al 2 per cento     »   »   »   »   »   »

(c) categorie di o/c soppresse                             »   »   »   »   »   »

PRINCIPALI OPERAZIONI ATTIVE DELL'ISTITUTO DI EMISSIONE

Gli impieghi di maggiore importanza per l'Istituto di emissione, vale a dire gli sconti, le anticipazioni e le proroghe ai soci delle stanze di compensazione, hanno avuto nel 1953 il seguente andamento (in milioni di lire):

## LEGISLATURA II — DOCUMENTI — DISEGNI DI LEGGE E RELAZIONI

	Portafoglio su piazze italiane	Anticipa- zioni	Proroghe	Totale	VARIAZIONI	
					mensili	rispetto al 31 dicembre 1952
Dicembre 1952 . .	206.187	122.360	5.093	333.640	—	—
Gennaio 1953 . .	202.518	96.651	—	299.169	— 34.471	— 34.471
Febbraio » . .	206.798	115.704	282	332.784	+ 23.615	— 10.856
Marzo » . .	194.510	118.112	210	312.832	— 9.952	— 20.808
Aprile » . .	196.442	115.308	360	312.110	— 722	— 21.530
Maggio » . .	198.020	83.004	—	281.024	— 31.086	— 52.616
Giugno » . .	190.580	116.398	276	307.254	+ 26.230	— 26.386
Luglio » . .	179.926	97.070	376	277.362	— 29.892	— 56.278
Agosto » . .	214.105	92.396	376	306.877	+ 29.515	— 26.763
Settembre » . .	228.102	83.176	115	311.393	+ 4.516	— 22.247
Ottobre » . .	241.205	90.632	—	331.837	+ 20.444	— 1.803
Novembre » . .	234.767	84.649	—	319.416	— 12.421	— 14.224
Dicembre » . .	263.706	112.495	3.804	380.005	+ 60.589	+ 46.365

Da un anno all'altro l'espansione complessiva dei cennati impieghi risulta alquanto contenuta, essendo passati da milioni 333.640 fine 1952 a milioni 380.005 a fine 1953, con un aumento di milioni 46.365, dipeso esclusivamente dall'incremento verificatosi nelle operazioni di portafoglio, la cui consistenza è salita nello stesso periodo da milioni 206.187 a milioni 263.706.

Invero le anticipazioni e le proroghe hanno avuto nel corso dell'anno sensibili variazioni mensili, però la loro consistenza a fine 1953 poco si discosta da quella risultante al 31 dicembre 1952.

Per quanto concerne le variazioni della consistenza di portafoglio si rileva dalla seguente analisi dei suoi componenti alla fine del 1953, raffrontati con quelli a fine 1952, che è tuttora prevalente l'espansione dell'esposizione per il finanziamento degli ammassi (pari al 31 dicembre 1953 al 90 per cento dell'intero portafoglio):

## LEGISLATURA II — DOCUMENTI — DISEGNI DI LEGGE E RELAZIONI

## ANALISI DELLA CONSISTENZA DEL PORTAFOGLIO

(in milioni di lire)

	Fine 1952	Fine 1953	Variazioni
<b>Risconto di portafoglio:</b>			
ordinario . . . . .	12.477	12.154	— 323
ammassi . . . . .	180.901	237.794	+ 56.893
<b>Consorzio sovvenzioni su valori industriali (a)</b>	10.327	13.682	+ 3.355
	203.705	263.630	+ 59.925
<b>Altri sconti (b) . . . . .</b>	2.482	76	— 2.406
<b>Consistenza totale . . .</b>	206.187	263.706	+ 57.519

(a) Le altre operazioni con il Consorzio sovvenzioni su valori si sono ridotte al 31 dicembre 1953 a milioni 6,1.  
(b) Residui di sconti diretti, sconti di note di pegno e di buoni del Tesoro.

Per maggior dettaglio di dette consistenze si riportano i dati di fine mese per ciascuna delle voci che compongono questa categoria d'impieghi:



## LEGISLATURA II — DOCUMENTI — DISEGNI DI LEGGE E RELAZIONI

SITUAZIONE PORTAFOGLIO A FINE MESE  
(in milioni di lire)

	AMMASSI		Credito agrario di esercizio	Risconto ordinario	Consorzio sovvenzioni su valori industriali	NOTE DI PEGNO E B. T. O.		TOTALE
	Aziende di credito	Istituti speciali e sezioni autonome				Aziende di credito	Privati	
Dicembre 1952 . . . . .	88.305	92.596	4.699	7.681	10.327	2.402	177	206.187
Gennaio 1953 . . . . .	88.280	92.238	4.798	6.297	10.020	700	185	202.518
Febbraio » . . . . .	88.331	91.132	4.492	12.138	9.997	500	208	206.798
Marzo » . . . . .	82.805	84.522	4.637	12.181	10.111	58	196	194.510
Aprile » . . . . .	80.503	81.545	4.808	19.016	10.324	54	192	196.442
Maggio » . . . . .	82.052	81.269	6.165	17.847	10.313	192	182	198.020
Giugno » . . . . .	80.622	77.236	6.297	11.821	14.158	288	158	190.580
Luglio » . . . . .	80.777	69.507	5.656	9.557	14.035	257	137	179.926
Agosto » . . . . .	96.706	90.353	4.719	8.169	13.978	47	133	214.105
Settembre » . . . . .	102.463	98.858	5.767	7.006	13.871	2	185	228.102
Ottobre » . . . . .	107.382	109.452	5.304	6.209	12.755	10	93	241.205
Novembre » . . . . .	107.107	106.596	4.901	6.374	9.705	10	74	234.767
Dicembre » . . . . .	113.006	124.788	4.802	7.343	13.682	1	84	263.706

N. B. — La misura dei tassi per gli sconti e le anticipazioni è rimasta immutata nell'anno 1953 (4 per cento).

DISPONIBILITÀ DI DIVISE ALL'ESTERO E RAPPORTI  
CON L'UFFICIO ITALIANO DEI CAMBI

Le disponibilità in valuta estera, che comprendono le consistenze del portafoglio estero ed i crediti sull'estero, ammontavano a fine 1953 nel loro controvalore in lire a milioni 62.959, con l'aumento di milioni 20.133 rispetto al 31 dicembre 1952. Tale aumento è dipeso da maggiori disponibilità di dollari U. S. A., in parte impiegati in Buoni del Tesoro americani. Inoltre tra queste partite è tuttora compreso il deposito in oro, per circa 30 milioni di dollari U. S. A., costituito presso la Federal Reserve Bank di New York, a fronte degli impegni verso gli Istituti di Bretton Woods, giusta la legge 23 marzo 1947, n. 132.

La Banca, che continua a gestire per conto dell'Ufficio italiano dei cambi le divise estere ed i conti correnti con l'estero, ha assicurato, nel 1953, all'Ufficio medesimo, adeguati mezzi finanziari per l'acquisizione delle cennate disponibilità valutarie. L'esposizione debitoria dell'Ufficio italiano dei cambi verso la Banca d'Italia, per i cennati rapporti finanziari, è scesa al 31 dicembre 1953 a milioni 539.953, con la riduzione di milioni 48.695 rispetto all'anno precedente, per effetto dell'andamento della bilancia dei pagamenti.

ALTRE PARTITE ATTIVE DELL'ISTITUTO DI EMISSIONE

I titoli di proprietà della Banca (esclusi quelli che sono destinati ad impiego di accantonamenti vari) figurano in bilancio, alla fine del 1953, per milioni 29.819, con una lieve diminuzione (milioni 2.236), rispetto alla consistenza dell'anno precedente, e sono costituiti per la quasi totalità da titoli del prestito della ricostruzione 5 per cento, da certificati trentennali del Tesoro e da buoni novennali del Tesoro.

La partita « Oro depositato all'estero dovuto dallo Stato » è tuttora di milioni 1.772,8, cui si contrappone l'accantonamento di milioni 299,3, con l'aumento, da un anno all'altro, di milioni 15,3, dovuto al fruttato dei titoli d'impiego.

In esecuzione delle vigenti disposizioni di legge la partita attiva derivata dall'unificazione dei rapporti di credito della Banca verso l'Istituto della ricostruzione industriale, al netto delle quote di ammortamento per essa stabilite a decorrere dal 1936, si è regolarmente ridotta a milioni 3.659,8 al 31 dicembre 1953.

Anche a fine 1953 gli immobili di proprietà della Banca destinati ad uso ufficio sono portati in bilancio per una lira, in quanto il costo delle costruzioni sostenute nell'anno è stato interamente ammortizzato nell'esercizio medesimo.

RISULTATI ECONOMICI DELL'ESERCIZIO 1953 PER L'ISTITUTO DI EMISSIONE

Il conto economico della gestione 1953 presenta le seguenti risultanze:

Utili lordi . . . . .	Milioni	28.060
Spese . . . . .	»	27.759
		301
Utile netto . . .	Milioni	301

In dettaglio gli utili lordi sono così costituiti:

*Proventi delle operazioni di gestione:*

Utili sulle operazioni di sconto . . . . .	Milioni	8.447
Interessi sulle anticipazioni . . . . .	»	3.886
Interessi sui prorogati pagamenti alle stanze di compensazione . . . . .	»	17
Interessi sui conti attivi . . . . .	»	10.909
Provvigioni diverse . . . . .	»	1.507
Utili sulle operazioni con l'estero . . . . .	»	1.243
Benefici diversi . . . . .	»	278

*Da riportarsi . . .* Milioni 26.287

## LEGISLATURA II — DOCUMENTI — DISEGNI DI LEGGE E RELAZIONI

	<i>Riporto</i> . . .	Milioni	26.287
<i>Rendite patrimoniali:</i>			
Interessi sui fondi pubblici . . . . .	Milioni	1.669	
Proventi degli immobili di proprietà . . . . .	»	104	
			1.773
	Totale utili lordi . . .	Milioni	28.060

I proventi del portafoglio per il 1953 sono così determinati:

Risconti alla fine dell'esercizio 1952 . . . . .	Milioni	1.681
<i>più:</i> ammontare degli sconti 1953 . . . . .	»	8.927
	Milioni	10.608
<i>meno:</i> risconto alla fine dell'esercizio 1953 . . . . .	»	2.161
	Totale . . .	Milioni 8.447

Gli utili relativi agli sconti ed alle anticipazioni si adeguano al maggior volume delle operazioni effettuate nel corso del 1953; pure sensibili incrementi segnano vari cespiti quali: provvigioni e proventi su operazioni con l'estero, cui si contrappongono flessioni di qualche importanza nei benefici diversi, negli interessi sui fondi pubblici ed in particolare negli interessi sui conti attivi, che comprendono quelli sulle operazioni finanziarie con l'Ufficio italiano dei cambi e col Tesoro dello Stato.

Le spese della gestione sono così ripartite:

<i>Spese di amministrazione:</i>			
per la Banca (al netto di rimborsi) . . . . .	Milioni	7.048	
per le stanze di compensazione . . . . .	»	152	
per la vigilanza . . . . .	»	361	
per la Tesoreria (al netto del compenso percepito dal Tesoro) . . . . .	»	1.600	
per indennità di liquidazione personale ed altre diverse . . . . .	»	793	
	Totale . . .	Milioni 9.954	

<i>Altre spese:</i>			
Spese per i funzionari . . . . .	Milioni	192	
Spese per movimento valori . . . . .	»	71	
Spese per la fabbricazione dei biglietti . . . . .	»	2.108	
Spese per gli immobili di proprietà . . . . .	»	250	
Imposte e tasse diverse . . . . .	»	2.254	
Tassa di circolazione sui biglietti e sui titoli nominativi a vista . . . . .	»	2.724	
Ammortizzazioni diverse . . . . .	»	7.973	
Interessi ed annualità passivi . . . . .	»	164	
Erogazione per opere di beneficenza e di pubblica utilità . . . . .	»	35	
Contributi per la cassa pensioni . . . . .	»	2.034	
	Totale . . .	Milioni 27.759	

Limitato è stato l'incremento complessivo delle spese per il 1953 rispetto a quello dell'esercizio precedente.

Le spese diverse di amministrazione sono state a fine 1953 d'importo sensibilmente inferiore, in quanto il fondo di liquidazione personale dell'Istituto risultava già adeguato alla consistenza del personale medesimo. Tale situazione ha reso soprattutto possibile l'incremento di circa quattro miliardi nelle ammortizzazioni diverse.

Nelle altre voci di spesa per amministrazione si sono avute variazioni in aumento che nel loro importo sono abbastanza importanti (tanto più se si considera che il numero dei dipendenti dell'Istituto è diminuito nell'anno di 231 unità) e che sono dipese da miglioramenti economici.

Il contingente del personale in servizio a fine 1953 è così costituito:

*Personale maschile:*

di ruolo . . . . .	N.	5.865	
avventizi ed impiegati a contratto . . . . .	»	433	
operai . . . . .	»	275	
			— N. 6.573

*Personale femminile:*

di ruolo . . . . .	N.	502	
avventizie ed impiegate a contratto . . . . .	»	215	
operaie . . . . .	»	401	
			— » 1.118

Totale . . . . N. 7.691

La situazione dei pensionati dell'Istituto ha registrato al 31 dicembre 1953 un totale di n. 2.176 unità, con l'aumento di 152 rispetto all'anno precedente.

Pressoché uguali, in confronto al 1952, sono state le spese di gestione per quanto riguarda la fabbricazione dei biglietti e gli oneri fiscali.

Gli utili netti dell'esercizio 1953, risultanti in milioni 301, sono ripartiti, in conformità di quanto previsto dall'articolo 54 dello statuto della Banca d'Italia e a seguito dell'approvazione del Ministero del Tesoro, come segue:

Al fondo di riserva ordinario, nella misura del 20 per cento . . . .	Milioni	60
Ai partecipanti, nella misura del 6 per cento sul capitale (tuttora invariato di 300 milioni interamente versato) . . . . .	»	18
Al fondo di riserva straordinario, nella misura del 20 per cento . . . .	»	60
Ai partecipanti, nella misura del 4 per cento sul capitale, ad integrazione del dividendo . . . . .	»	12
Allo Stato la rimanenza risultante in . . . . .	»	151
		—
	Totale utili netti . . . .	Milioni 301
		==

A norma dell'articolo 56 dello statuto della Banca, ai partecipanti è distribuito, a valere sul fruttato dei fondi di riserva, un ulteriore 12 per cento sul capitale, pari a milioni 36, corrispondente al 2,42 per cento dell'ammontare complessivo delle riserve a fine esercizio 1953 e quindi contenuto nella misura minima del 4 per cento prevista dall'articolo 56 già citato.

STANZE DI COMPENSAZIONE

Le operazioni in contante passate dalle stanze di compensazione, amministrare dalla Banca d'Italia, sono aumentate nel 1953 a milioni 50.640.256; mentre le operazioni compensate sono state di milioni 48.704.255, con la percentuale d'impiego del contante del 3,82 per cento.

LEGISLATURA II — DOCUMENTI — DISEGNI DI LEGGE E RELAZIONI

Il valore dei titoli garantiti dallo Stato, azionari e obbligazionari, scambiati attraverso le stanze di compensazione nelle liquidazioni mensili del 1953, al prezzo di compenso è stato il seguente:

*Titoli di Stato:*

Trattati . . . . .	Milioni	1.865 —
Compensati . . . . .	»	1.388 —
		<hr/>
Consegnati e ritirati . . . . .	Milioni	477 —
		<hr/>
Percentuale dei titoli consegnati e ritirati . . . . .	»	25,57
		<hr/> <hr/>

*Titoli azionari e obbligazionari:*

Trattati . . . . .	Milioni	3.217.637 —
Compensati . . . . .	»	2.719.581 —
		<hr/>
Consegnati e ritirati . . . . .	Milioni	498.056 —
		<hr/>
Percentuale dei titoli consegnati e ritirati . . . . .	Milioni	15,47
		<hr/> <hr/>

Tali operazioni sono connesse alle compravendite in borsa, ai riporti, alle proroghe e consegne o ritiri di titoli franco valuta.

TUTELA DEL RISPARMIO E VIGILANZA SUL CREDITO

Giusta quanto previsto dalle disposizioni vigenti il Comitato interministeriale del credito e del risparmio ha esercitato la vigilanza sul credito e la tutela del risparmio, continuando ad avvalersi anche per l'anno 1953, dell'Istituto di emissione, per gli accertamenti e le esecuzioni delle proprie deliberazioni.

Le aziende di credito iscritte all'Albo al 31 dicembre 1953 erano così suddivise:

Istituti di diritto pubblico . . . . .	N.	5
Banche di interesse nazionale . . . . .	»	3
Banche sotto forma di società per azioni e in accomandita per azioni . . . . .	»	148
Banche popolari cooperative . . . . .	»	211
Consorzi a garanzia limitata . . . . .	»	4
Ditte bancarie . . . . .	»	57
Casse di risparmio . . . . .	»	80
Monti di credito di 1 <sup>a</sup> categoria . . . . .	»	7
Monti di credito di 2 <sup>a</sup> categoria . . . . .	»	11
Casse rurali ed artigiane . . . . .	»	693
Altre aziende di credito . . . . .	»	15
Filiali di aziende estere . . . . .	»	2
		<hr/>
In totale . . . . .	N.	1.236
		<hr/> <hr/>

Nel seguente prospetto si pongono in evidenza le variazioni verificatesi durante il 1953 nel numero delle aziende di credito e loro sportelli, distintamente per tipo di azienda, nonché delle piazze bancabili. -

LEGISLATURA II — DOCUMENTI — DISEGNI DI LEGGE E RELAZIONI

AZIENDE DI CREDITO IN ESERCIZIO, SPORTELLI E PIAZZE BANCABILI.  
(Movimento dell'anno 1953).

	Istituti di credito di diritto pubblico		Banche di interesse nazionale		Società per azioni e in accoman- dita per azioni		Banche popolari e cooperative		Ditte bancarie		Casse di risparmio e Monti di 1 <sup>a</sup> categoria		Altre aziende di credito		TOTALI		Piazze bancabili		
	Aziende	Sportelli	Aziende	Sportelli	Aziende	Sportelli	Aziende	Sportelli	Aziende	Sportelli	Aziende	Sportelli	Aziende	Sportelli	Aziende	Sportelli	Comuni e Frazioni	Comuni	
Al 1° gennaio 1953	5	1.190	3	674	148	1.785	216	1.158	59	107	86	2.149	726	779	1.243	7.242	4.087	3.488	
Nuove iscrizioni .	—	+ 8	—	+ 2	—	+ 16	—	+ 6	—	—	+ 1	+ 18	+ 9	+ 11	+ 10	+ 61	+ 27	+ 22	
Poste in liquidazione . . . . .	—	—	—	—	—	—	2	—	—	—	—	—	8	—	10	10	—	6	5
Cancellazioni . .	—	—	—	—	—	—	—	3	2	6	—	2	2	2	7	19	12	7	
Totale al 31 dicembre 1953. . . . .	5	1.193	3	675	148	1.801	211	1.159	57	101	87	2.165	725	780	1.236	7.874	4.096	3.498	

## LEGISLATURA II — DOCUMENTI — DISEGNI DI LEGGE E RELAZIONI

Delle 25 domande presentate nell'anno per la costituzione di nuove aziende di credito, il Comitato interministeriale ne ha esaminate 7, accogliendole tutte; di queste n. 5 riguardavano casse rurali e n. 2 banche popolari. Sono state inoltre esaminate 9 istanze pervenute e non definite nel 1952, delle quali 7 concernenti l'istituzione di casse rurali e 2 riguardanti l'istituzione di banche popolari; di queste ne sono state accolte 6, relative alla costituzione di « Rurali ».

Le incorporazioni ottenute o deliberate nel 1953 riguardavano l'assorbimento di 1 monte di credito su pegno di seconda categoria da parte di una cassa di risparmio, di 3 casse rurali da parte di una banca popolare e di 1 banca popolare da parte di altra azienda del genere.

Inoltre le procedure di liquidazione iniziate nell'anno sono state 14, quelle definite 46, di cui 27 ordinarie, 12 coatte e 7 fallimentari o concordatarie; di conseguenza il numero delle liquidazioni e delle procedure fallimentari o concordatarie esistenti al 31 dicembre 1953 risultava in 240. L'Istituto di emissione ha provveduto, per quanto di sua competenza, ad affiancare l'opera dei commissari nelle liquidazioni coatte e dei liquidatori in quelle ordinarie.

Nell'anno il Comitato interministeriale ha accolto 28 domande di apertura di nuovi sportelli bancari, che avevano carattere di particolare urgenza, ed ha autorizzato l'istituzione di 14 sportelli per soli servizi di cassa presso mercati ittici e fori boari.

Nello stesso periodo sono stati modificati integralmente o parzialmente gli statuti di 11 casse di risparmio e monti di credito su pegno, e sono state trattate numerose pratiche concernenti aggiornamenti di atti costitutivi e di statuti relativi alle banche di credito ordinarie e popolari.

Gli incrementi di capitali o di fondi di dotazione delle aziende di credito, effettuati nel 1953, hanno raggiunto l'importo di milioni 3.110, mentre gli aumenti patrimoniali derivanti da incrementi nelle riserve sono stati di milioni 24.779, come specificato nella seguente tabella:

CATEGORIE DI AZIENDE	Capitali o fondi di dotazione	Riserve per passaggio di utili	Utilizzi di saldi di rivaluta- zione	Altre cause	TOTALE
Istituti di credito di diritto pubblico	—	1.100	—	462	1.562
Banche di interesse nazionale . . .	—	725	—	—	725
Aziende di credito ordinario . . . .	2.472	1.318	7.756	654	12.000
Banche popolari cooperative . . . .	521	734	6.268	562	8.085
Casse di risparmio . . . . .	117	1.454	1.514	2.432	5.517
Totale . . .	3.110	5.331	15.338	4.110	27.889

I versamenti per il « rapporto » effettuati dalle banche sono stati, rispetto ai 755,6 miliardi di lire dovuti, di miliardi 749,7, però la rimanenza da versare di 5,9 miliardi si è ridotta a fine marzo 1954 a 343 milioni.

Le deroghe e proroghe a limite di fido autorizzate nel 1953 sono state di 958,5 miliardi, con una variazione di 431 in meno rispetto al numero autorizzato nell'anno precedente.

Gli assegni circolari emessi alla fine del 1953 da 37 Istituti, su 39 autorizzati, ammontavano a miliardi 106,3.

Il numero degli Istituti autorizzati ad emettere assegni a copertura garantita (il cui taglio massimo è di 1 milione di lire) risultava alla stessa data di 15, come per il passato.

Le ispezioni effettuate nel 1953 dalla Banca d'Italia alle aziende di credito sono state 162, cosicché dall'entrata in vigore delle norme sulla vigilanza il numero di tali accertamenti si è elevato a 6.176.

LA CIRCOLAZIONE DI STATO

La situazione al 31 dicembre 1953 della circolazione dei biglietti di Stato e delle monete « Italma » era la seguente:

	Circolazione	
	Autorizzata	Effettiva
	(in milioni di lire)	
<i>Biglietti di Stato:</i>		
da lire 100 . . . . .	30.000	21.253
» » 50 . . . . .	15.000	10.452
» » 10 . . . . .	7.700	7.607
» » 5 . . . . .	4.000	3.542
» » 2 . . . . .	900	900
» » 1 . . . . .	1.000	716
	<u>58.600</u>	<u>44.470</u>
<i>Monete « Italma »:</i>		
da lire 10 . . . . .	4.000	1.173
» » 5 . . . . .	3.500	1.056
» » 2 . . . . .	300	23
» » 1 . . . . .	200	24
	<u>8.000</u>	<u>2.276</u>
<i>Monete « Italma » (nuovo conio):</i>		
da lire 10 . . . . .	4.000	3.500
» » 5 . . . . .	3.900	1.435
	<u>7.900</u>	<u>4.935</u>
Totale complessivo . . . . .	<u>74.500</u>	<u>51.681</u>

L'effettiva circolazione di Stato, alla fine del 1953, era salita a milioni 51.681, con l'aumento di milioni 22.030, rispetto al dicembre 1952, in dipendenza soprattutto dell'emissione dei biglietti di Stato da lire 50 e da lire 100, per la sostituzione delle banconote di pari taglio.

I contingenti dei biglietti di Stato da lire 50 e lire 100 sono stati elevati, con decreto del Presidente della Repubblica del 1° dicembre 1953, rispettivamente, da 20 a 30 miliardi e da 10 a 15 miliardi per fronteggiare le esigenze del mercato.

Nel corso dell'anno la Zecca ha sensibilmente intensificata la produzione di nuove monete da lire 5 e lire 10 emesse, a decorrere dal 15 luglio 1953, per il graduale ritiro dei biglietti di Stato al corrispondente valore e delle monete « Italma » di vecchio conio, in attuazione della legge 24 dicembre 1951, n. 1405.

\* \* \*

A fine 1953, la situazione della circolazione metallica già prescritta, ancora da scaricare dal conto patrimoniale, era rimasta invariata in milioni 488, così ripartiti:

monete d'argento da lire 20, 10 e 5 per . . . . .	Milioni	215
» di bronzo da lire 0,10 e 0,05 per . . . . .	»	69
» di acmonital da lire 2, 1, 0,50 e 0,20 per . . . . .	»	191
» di bronzo e alluminio da lire 0,10 e 0,05 per . . . . .	»	13
In totale . . . . .	Milioni	<u>488</u>



## LEGISLATURA II — DOCUMENTI — DISEGNI DI LEGGE E RELAZIONI

a questa si aggiungono i seguenti valori, compresi nella situazione dei fondi di cassa:

verghe d'oro per . . . . .	Milioni	2 - (a)
verghe d'argento per . . . . .	»	480,9

VIGILANZA GOVERNATIVA SULL'ISTITUTO DI EMISSIONE  
E SULLA CIRCOLAZIONE

L'azione di vigilanza sull'Istituto di emissione e sulla circolazione bancaria e di Stato è stata continuata nel 1953 dalla Direzione generale del Tesoro che si è avvalsa degli ispettori del Tesoro e del personale assegnato agli Uffici di controllo presso le cartiere e le officine carte valori nonché presso le Casse speciali dei biglietti di Banca e di Stato.

Tra gli adempimenti più importanti sono da segnalare, oltre l'intervento del rappresentante ministeriale alle adunanze del Consiglio Superiore ed all'Assemblea dei partecipanti dell'Istituto di emissione, gli accertamenti sulla situazione patrimoniale e sulle risultanze economiche della gestione dell'Istituto di emissione relative all'esercizio 1953, in merito alle quali si è già riferito, nonché la prescritta verifica annuale, improvvisa e simultanea, presso tutte le Casse degli stabilimenti della Banca, comprese la Cassa centrale e la Cassa speciale. Tale verifica, estesa anche alla sede di Trieste della Banca d'Italia, ha avuto luogo il giorno 21 dicembre 1953, in concomitanza col riscontro delle scritture contabili dell'Amministrazione centrale della Banca. Si è così constatata la regolarità delle scritture dei fondi di cassa, delle riserve auree, della circolazione, della consistenza del portafoglio alla data della verifica. A dette operazioni hanno partecipato n. 15 ispettori centrali del Tesoro e n. 189 funzionari provinciali.

Con l'intervento dei cennati organi di controllo sono state effettuate, durante l'anno 1953, le operazioni di distruzione dei biglietti ritirati dalla circolazione, nonché quelle relative alla fabbricazione ed al movimento dei biglietti di Banca.

\* \* \*

Le quantità dei biglietti di Banca logori ritirati dalla circolazione nel 1953 sono state le seguenti:

## BIGLIETTI RITIRATI DALLA CIRCOLAZIONE NEL 1953.

TAGLI	MIGLIAIA DI PEZZI	IMPORTO in milioni di lire
Titoli provvisori:		
da L. 10.000. . . . .	20.303	203.027
» » 5.000. . . . .	10.895	54.476
Biglietti di banca:		
da L. 10.000. . . . .	1.939	19.388
» » 5.000. . . . .	3.537	17.683
» » 1.000. . . . .	23.709	23.709
» » 500. . . . .	18.387	9.193
» » 100. . . . .	82.564	8.256
» » 50. . . . .	32.009	1.600
Totali . . .	<u>193.343</u>	<u>337.332</u>

I quantitativi delle banconote distrutte nell'anno sono stati particolarmente notevoli e dimostrano la portata del rinnovamento del circolante attualmente in atto.

(a) Senza considerare milioni 213,9 ammontare del certificato di deposito dell'oro, costituito presso la Cassa depositi e prestiti, a garanzia della circolazione dei biglietti di Stato e svincolato con decreto ministeriale 20 giugno 1928.

LEGISLATURA II — DOCUMENTI — DISEGNI DI LEGGE E RELAZIONI

BIGLIETTI DISTRUTTI NELL'ANNO 1953

TAGLI	MIGLIAIA DI PEZZI	IMPORTO in milioni di lire
<b>Titoli provvisori:</b>		
da L. 10.000. . . . .	27.086	270.858
» » 5.000. . . . .	20.783	103.915
<b>Totale . . .</b>	<b>47.869</b>	<b>374.773</b>
<b>Biglietti di banca:</b>		
da L. 10.000. . . . .	1.687	16.866
» » 5.000. . . . .	2.948	14.740
» » 1.000. . . . .	57.955	57.955
» » 500. . . . .	6.700	3.350
» » 100. . . . .	72.974	7.297
» » 50. . . . .	36.093	1.805
<b>Totale . . .</b>	<b>178.357</b>	<b>102.013</b>
<b>Am-lire:</b>		
da L: 1.000. . . . .	24	24
» » 500. . . . .	19	10
» » 100. . . . .	73	7
» » 50. . . . .	39	2
» » 10, 5, 2 e 1 . . . . .	302	1
<b>Totale . . .</b>	<b>457</b>	<b>44</b>
<b>Totale complessivi . . .</b>	<b>226.683</b>	<b>476.830</b>

Nello stesso periodo si è pure provveduto alla distruzione dei biglietti di Stato per le seguenti quantità e valori:

	NUMERO (in migliaia di pezzi)	VALORE (in milioni di lire)
Biglietti da L. 10 . . . . .	136.159	1.362
» » » 5 . . . . .	120.157	601
» » » 2 . . . . .	9.642	19
» » » 1 . . . . .	8.331	8
<b>In totale . . .</b>	<b>274.389</b>	<b>1.990</b>

Come prescritto sono state effettuate, durante l'anno 1953, le verifiche alle Sezioni provinciali di Tesoreria, alla Tesoreria centrale, alla Cassa speciale dei biglietti a debito dello Stato, alla Zecca e all'Agenzia contabile dei titoli presso il debito pubblico.

## APPENDICE

ALLEGATO 1. — Circolazione biglietti di banca, biglietti di Stato e monete — 1953.

- » 2. — Situazione della Banca d'Italia nel 1953:
  - a) *attivo*;
  - b) *passivo*.
- » 3. — Saggi applicati dalla Banca d'Italia.
- » 4. — Ripartizione regionale delle esposizioni della Banca d'Italia per operazioni di sconto nel 1953.
- » 5. — Ripartizione regionale delle rimanenze delle anticipazioni concesse dalla Banca d'Italia nel 1953.
- » 6. — Composizione percentuale delle principali voci del bilancio dell'Istituto di emissione per il 1953:
  - a) *raffronto numerico tra il 1952 e il 1953*;
  - b) *rappresentazione grafica per il 1953*.
- » 7. — Andamento della circolazione:
  - a) *rappresentazione grafica della circolazione monetaria dal 1948 al 1953*.
  - b) *rappresentazione grafica della circolazione bancaria e delle operazioni per conto dello Stato nel 1952 e 1953*.
- » 8. — Andamento mensile nel 1953 degli impieghi (sconti, anticipazioni, proroghe).
- » 9. — Andamento mensile nel 1953 delle operazioni di raccolta fondi (vaglia, assegni ed altri debiti a vista, conti correnti liberi, conti correnti vincolati al netto degli impieghi per conto del Tesoro).

## LEGISLATURA II — DOCUMENTI — DISEGNI DI LEGGE E RELAZIONI

ALLEGATO 1.

## CIRCOLAZIONE BIGLIETTI DI BANCA, BIGLIETTI DI STATO E MONETE

	DA LIRE 1 A LIRE 10 (a)		DA LIRE 50 A LIRE 100 (a)		DA LIRE 500		DA LIRE 1.000		DA LIRE 5.000		DA LIRE 10.000		TOTALE
	Importo	%	Importo	%	Importo	%	Importo	%	Importo	%	Importo	%	
Dicembre 1952 . . . . .	13.978	4,0	27.176	1,9	34.817	2,5	214.304	15,2	289.335	20,5	831.504	58,9	1.411.114
Gennaio 1953 . . . . .	14.124	4,1	26.982	2,0	32.515	2,4	200.095	15,0	269.396	20,3	786.535	59,2	1.329.647
Febbraio » . . . . .	14.239	4,1	26.745	2,0	31.192	2,4	193.951	14,8	263.564	20,2	777.394	59,5	1.307.085
Marzo » . . . . .	14.378	4,1	26.681	2,0	30.960	2,4	193.530	14,8	262.888	20,1	781.904	59,6	1.310.341
Aprile » . . . . .	14.506	4,1	27.066	2,1	30.655	2,4	189.840	14,6	259.532	20,0	776.425	59,8	1.298.074
Maggio » . . . . .	14.605	4,1	26.936	2,1	30.721	2,4	190.101	14,7	260.236	20,1	770.995	59,6	1.293.594
Giugno » . . . . .	14.648	4,1	26.938	2,1	30.995	2,4	190.242	14,8	262.918	20,5	759.981	59,1	1.285.722
Luglio » . . . . .	15.000	4,1	27.178	2,1	31.668	2,4	195.280	14,7	270.905	20,4	787.015	59,3	1.327.046
Agosto » . . . . .	15.281	4,1	27.833	2,1	31.272	2,4	192.725	14,5	266.525	20,0	796.380	59,9	1.330.016
Settembre » . . . . .	15.628	4,2	28.495	2,1	31.166	2,3	192.388	14,3	268.825	19,9	813.140	60,2	1.349.642
Ottobre » . . . . .	16.085	4,2	28.786	2,2	30.670	2,3	186.940	13,9	263.674	19,6	816.901	60,8	1.343.056
Novembre » . . . . .	16.536	4,2	28.927	2,1	30.592	2,2	185.304	13,6	266.798	19,6	832.861	61,2	1.361.018
Dicembre » . . . . .	17.072	4,1	30.114	2,0	32.270	2,2	195.682	13,1	290.934	19,5	928.820	62,1	1.494.892

(a) Al netto delle giacenze nelle Casse della Banca d'Italia.

## LEGISLATURA II — DOCUMENTI — DISEGNI DI LEGGE E RELAZIONI

ALLEGATO 2-A.

## SITUAZIONE DELLA BANCA D'ITALIA NEL 1953 - ATTIVO

(Dati di fine periodo in milioni di lire).

	Gennaio	Febbraio	Marzo	Aprile	Maggio	Giugno	Luglio	Agosto	Settembre	Ottobre	Novembre	Dicembre
Oro in cassa . . . . .	4.224	4.224	4.224	4.224	4.224	4.224	4.224	4.224	4.224	4.224	4.224	4.224
Oro depositato all'estero dovuto dallo Stato . . . . .	1.773	1.773	1.773	1.773	1.773	1.773	1.773	1.773	1.773	1.773	1.773	1.773
Cassa . . . . .	5.310	5.605	5.940	6.269	6.749	6.909	10.526	10.656	10.657	10.754	10.081	10.527
Portafoglio . . . . .	202.518	206.798	194.510	196.442	198.020	190.580	179.926	214.105	228.102	241.205	234.767	263.706
Effetti ricevuti per l'incasso . . . . .	33	33	34	36	36	37	36	56	60	52	60	63
Anticipazioni su titoli e merci . . . . .	96.651	115.704	118.112	115.308	83.004	116.398	97.070	92.396	83.176	90.632	84.649	112.495
Prorogati pagamenti alle stanze di compensazione . . . . .	—	282	210	360	—	276	376	376	115	—	—	3.805
Disponibilità in divise all'estero	44.508	45.291	46.635	48.887	50.443	51.913	53.778	56.015	57.790	59.708	61.201	62.959
Titoli dello Stato e garantiti dallo Stato di proprietà della Banca	30.846	30.691	30.610	30.739	30.737	30.567	30.082	30.114	30.123	30.092	30.093	29.818
Immobili per gli uffici. (a) . . . . .	—	—	—	—	—	—	—	—	—	—	—	—
Debitori diversi . . . . .	717.356	699.344	690.362	676.674	668.493	662.185	668.090	686.237	677.826	674.839	683.067	686.599
I. R. I. . . . .	3.760	3.756	3.756	3.756	3.753	3.730	3.730	3.723	3.723	3.723	3.723	3.666
Anticipazioni temporanee . . . . .	84.000	83.000	82.000	81.000	80.000	79.000	78.000	77.000	77.000	77.000	77.000	77.000
Anticipazioni straordinarie . . . . .	342.697	342.697	342.697	342.697	342.697	342.697	342.697	342.697	342.697	342.697	342.697	342.697
Am-lire emesse dalle Forze alleate	113.896	113.896	113.896	113.896	113.896	113.896	113.896	113.896	113.896	113.896	113.896	113.896
Fondi moneta nazionale forniti alle Forze alleate . . . . .	31.245	31.245	31.245	31.245	31.245	31.245	31.245	31.245	31.245	31.245	31.245	31.245
Conto corrente per il servizio di Tesoreria . . . . .	—	—	—	—	—	—	—	—	—	—	—	13.878
Impieghi in titoli per conto del Tesoro . . . . .	218.000	218.000	236.000	231.000	231.000	231.000	231.000	226.000	226.000	216.000	231.000	253.000
Servizi diversi per conto dello Stato	11.199	13.135	12.023	13.585	13.764	15.332	15.252	16.528	18.145	9.484	13.905	20.527
Spese . . . . .	889	1.668	3.214	4.127	4.995	13.953	14.973	16.107	17.561	18.589	19.518	27.759

(a) Valutati in bilancio per una lira.

LEGISLATURA II — DOCUMENTI — DISEGNI DI LEGGE E RELAZIONI

ALLEGATO 2-B.

**SITUAZIONE DELLA BANCA D'ITALIA NEL 1953 — PASSIVO**

(Dati di fine mese in milioni di lire)

	Gennaio	Febbraio	Marzo	Aprile	Maggio	Giugno	Luglio	Agosto	Settem- bre	Ottobre	Novem- bre	Dicembre
Circolazione biglietti Banca d'Italia, Am-Lire . . . . .	1.298.542	1.274.828	1.276.793	1.262.828	1.257.173	1.248.098	1.287.449	1.289.105	1.307.489	1.300.005	1.317.280	1.449.943
Vaglia cambiari, assegni, debiti a vista . . . . .	14.116	12.549	15.059	14.021	14.072	14.581	16.270	14.547	16.113	12.388	13.944	20.163
Depositi in conto corrente liberi . . . . .	43.378	36.806	44.423	42.371	40.119	46.494	43.210	51.869	42.121	50.911	39.294	52.167
Conti correnti vincolati . . . . .	390.254	357.701	358.583	350.166	369.443	364.342	379.257	388.988	415.831	409.435	426.800	389.930
Creditori diversi . . . . .	95.197	95.219	96.689	95.225	95.731	97.628	97.563	95.275	102.057	97.516	101.011	111.244
Tesoro Stato — aiuti internazionali . . . . .	14.127	19.996	16.571	24.688	13.093	21.360	19.240	21.043	12.181	15.051	11.719	6.697
Tesoro dello Stato conto corrente servizio Tesoreria (a) . . . . .	50.574	116.526	104.040	103.144	68.274	87.204	16.535	44.004	8.524	19.748	11.088	—
Rendite dell'esercizio in corso . . . . .	909	1.709	3.275	4.211	5.069	14.034	15.140	16.296	17.776	18.827	19.780	28.060
Capitale sociale . . . . .	300	300	300	300	300	300	300	300	300	300	300	300
Fondo di riserva ordinario . . . . .	856	856	856	862	863	911	1.000	998	998	1.008	1.008	1.009
Fondo di riserva straordinario . . . . .	652	652	652	652	662	709	710	723	723	724	724	724

(a) Compresa le disponibilità del Fondo speciale relativo alle sottoscrizioni ai Buoni del Tesoro novembre 5 % 1961.

ALLEGATO 3.

SAGGI APPLICATI DALLA BANCA D'ITALIA

A) Per le operazioni attive

saggio di sconto . . . . .	4 — per cento
saggio di interesse per le anticipazioni . . . . .	4 —

B) Per le operazioni passive

depositi a vista:

1°) di privati e di enti morali in genere . . . . .	—
2°) di aziende di credito e di enti morali di carattere assistenziale o aventi fini di utilità sociale . . . . .	0,50 per cento

depositi vincolati delle aziende di credito:

1°) a tempo: fino al 12 gennaio 1953 . . . . .	2,50 per cento (a)
a 8 giorni: dal 13 gennaio 1953 . . . . .	1,50 » (a)
fino al 12 gennaio 1953 . . . . .	3 — » (a)
a 15 giorni dal 13 gennaio 1953 . . . . .	2 — » (a)
a 4 mesi (soppressi dal 13 gennaio 1953) . . . . .	3,50 » (a)
a 6 mesi ( » » » » ) . . . . .	4 — » (a)
2°) per il rapporto tra patrimonio e depositi . . . . .	4,25 »

---

(a) Gli stessi tassi si applicano per i depositi della specie costituiti da Istituti di previdenza ed assicurazioni.

LEGISLATURA II — DOCUMENTI — DISEGNI DI LEGGE E RELAZIONI

ALLEGATO 4.

**REPARTIZIONE REGIONALE DELL' ESPOSIZIONE DELLA BANCA D'ITALIA PER OPERAZIONI DI SCONTO NEL 1953**  
(Dati di fine mese in milioni di lire)

Regioni	Gennaio	Febbraio	Marzo	Aprile	Maggio	Giugno	Luglio	Agosto	Settembre	Ottobre	Novembre	Dicembre
Piemonte . . . . .	16.059	15.731	13.461	11.107	10.134	8.759	9.400	13.045	14.722	15.462	16.530	18.438
Valle d'Aosta . . . . .	245	203	206	191	186	217	204	272	333	306	327	321
Lombardia . . . . .	35.907	40.274	39.184	42.493	38.285	33.717	34.276	40.315	42.413	42.733	42.289	43.295
Trentino-Alto Adige . . . . .	101	64	22	154	85	86	125	73	22	12	62	147
Veneto . . . . .	19.367	19.754	16.950	15.841	16.879	17.838	16.485	19.887	20.456	22.601	22.186	23.574
Friuli-Venezia Giulia . . . . .	2.038	2.154	1.408	2.126	2.158	2.003	1.360	2.299	2.740	3.046	2.830	3.019
Liguria . . . . .	459	495	766	797	753	760	798	720	790	580	481	337
Emilia-Romagna . . . . .	36.001	36.157	34.302	35.321	35.858	35.338	35.855	40.218	42.117	41.890	40.050	42.868
Toscana . . . . .	9.177	9.257	8.235	7.120	8.447	8.249	6.981	8.157	8.729	11.366	11.419	12.321
Umbria . . . . .	6.563	6.517	6.246	5.648	5.400	5.125	4.797	6.788	7.489	8.058	8.149	7.474
Marche . . . . .	20.669	19.824	18.179	17.477	17.349	16.890	16.799	21.739	22.760	22.873	22.632	23.713
Lazio . . . . .	16.263	18.262	17.236	18.146	18.294	20.395	20.699	22.663	23.209	22.397	19.469	22.824
Abruzzi e Molise . . . . .	5.712	5.819	5.540	5.552	6.804	6.641	5.492	6.481	7.747	8.896	7.898	10.087
Campania . . . . .	3.787	3.622	4.079	3.888	4.695	3.597	1.779	2.647	2.438	3.519	3.477	5.656
Puglia . . . . .	8.709	8.360	8.325	10.553	11.239	10.781	6.490	7.460	8.092	9.490	8.768	13.983
Basilicata . . . . .	5.202	5.207	5.103	5.095	5.230	5.092	2.868	3.605	4.420	6.020	5.727	7.635
Calabria . . . . .	3.438	3.461	3.372	3.439	3.643	3.319	2.977	3.341	3.575	3.658	3.795	3.993
Sicilia . . . . .	4.857	4.683	4.585	5.518	6.429	6.438	6.932	6.747	7.734	8.208	8.782	13.648
Sardegna . . . . .	7.199	7.023	6.471	5.712	5.470	5.378	5.574	6.823	7.909	9.694	9.813	9.760
Ex provincie Venezia Giulia . . . . .	15	15	15	15	15	15	15	15	15	15	15	15
Possedimenti e Colonie . . . . .	754	758	743	774	595	505	531	407	246	263	329	305
Amministrazione Centrale . . . (a)	4	842	82	525	72	563	511	403	146	118	261	293
<b>Totale . . . . .</b>	<b>202.518</b>	<b>206.798</b>	<b>194.510</b>	<b>196.462</b>	<b>198.020</b>	<b>190.580</b>	<b>179.926</b>	<b>214.105</b>	<b>228.102</b>	<b>241.205</b>	<b>234.767</b>	<b>263.706</b>

(a) Comprende partite in sospeso o di storno (—)



## LEGISLATURA II — DOCUMENTI — DISEGNI DI LEGGE E RELAZIONI

ALLEGATO 5.

RIPARTIZIONE REGIONALE DELLE RIMANENZE DELLE ANTICIPAZIONI  
CONCESSE DALLA BANCA D'ITALIA NEL 1953

(Dati di fine mese in milioni di lire)

Regioni	Gennaio	Febbraio	Marzo	Aprile	Maggio	Giugno	Luglio	Agosto	Settem- bre	Ottobre	Novem- bre	Dicembre
Piemonte . . . . .	5.165	6.182	7.603	6.846	6.322	7.501	6.545	7.002	5.130	5.585	5.055	6.628
Valle d'Aosta . . . . .	134	102	105	126	116	191	171	156	194	154	150	116
Lombardia . . . . .	30.358	36.128	39.173	30.001	23.049	30.309	28.998	22.044	23.907	21.897	20.685	35.621
Trentino-Alto Adige . . . . .	1.248	1.239	1.381	1.647	1.182	1.192	1.065	919	727	1.563	1.804	857
Veneto . . . . .	7.744	7.483	6.571	8.018	6.527	9.568	8.951	7.718	7.909	8.365	6.958	6.645
Friuli-Venezia Giulia . . . . .	809	1.045	929	886	973	1.462	1.143	1.062	530	1.292	1.070	813
Liguria . . . . .	5.540	6.324	6.935	6.150	5.200	5.290	4.068	3.685	3.947	4.785	3.083	5.817
Emilia-Romagna . . . . .	6.014	7.279	6.832	7.985	6.626	6.454	7.127	7.060	4.951	5.793	7.083	4.423
Toscana . . . . .	5.479	9.756	9.001	8.253	5.014	5.151	4.472	4.486	3.749	4.844	4.901	8.750
Umbria . . . . .	499	371	520	438	476	532	524	560	556	472	585	465
Marche . . . . .	946	1.472	1.755	1.367	1.367	1.330	1.521	1.531	1.486	1.611	1.334	1.401
Lazio . . . . .	14.268	15.339	14.259	13.644	8.419	19.690	10.177	12.028	9.057	12.662	11.357	14.971
Abruzzi e Molise . . . . .	390	404	423	517	519	583	595	573	407	481	496	436
Campania . . . . .	2.165	5.462	9.552	13.275	1.918	2.736	7.375	7.959	7.270	6.421	4.545	10.384
Puglia . . . . .	3.594	3.773	3.725	3.894	4.045	4.333	4.216	4.482	4.101	3.807	3.842	3.724
Basilicata . . . . .	439	489	439	434	429	467	423	401	448	405	434	425
Calabria . . . . .	1.004	956	1.076	1.256	1.218	1.369	1.475	1.547	1.564	1.262	1.410	1.311
Sicilia . . . . .	9.469	10.470	6.221	8.418	7.593	7.353	6.517	7.674	6.075	8.195	8.567	7.651
Sardegna . . . . .	381	319	388	689	790	747	426	432	376	224	736	1.156
Ex provincia Venezia Giulia . . . . .	984	1.090	1.203	1.443	1.200	1.119	1.260	1.056	771	813	553	901
Possedimenti, Colonie . . . . .	—	—	—	—	—	—	—	—	—	—	—	—
Altri territori . . . . .	1	1	1	1	1	1	1	1	1	1	1	1
Amministrazione centrale . . . . .	20	20	20	20	20	20	20	20	20	—	—	—
Totale . . . . .	96.651	115.704	118.112	115.308	83.004	116.398	97.070	92.396	83.176	90.632	84.649	112.496

ALLEGATO 6-A.

COMPOSIZIONE PERCENTUALE DELLE PRINCIPALI VOCI  
DEL BILANCIO DELLA BANCA D'ITALIA NEGLI ANNI 1952 E 1953

## RAFFRONTO NUMERICO

	<u>1952</u>	<u>1953</u>
<i>Attivo</i>		
Sconti, anticipazioni e proroghe . . . . .	19,49	21,36
Riserve auree (a) . . . . .	5,87	5,65
Disponibilità valuta estera (b) . . . . .	21,53	17,88
Operazioni con il Tesoro . . . . .	32,67	33,72
Altre partite . . . . .	20,44	21,39
	<hr/>	<hr/>
Totale . . . . .	100,00	100,00
	<hr/> <hr/>	<hr/> <hr/>
<i>Passivo</i>		
Circolazione . . . . .	80,76	81,45
Conti correnti liberi e vincolati, vaglia e assegni (c) . . . . .	8,31	11,75
Aiuti internazionali . . . . .	0,71	0,89
Patrimonio e riserve . . . . .	0,10	0,11
Altre partite . . . . .	10,12	6,30
	<hr/>	<hr/>
Totale . . . . .	100,00	100,00
	<hr/> <hr/>	<hr/> <hr/>

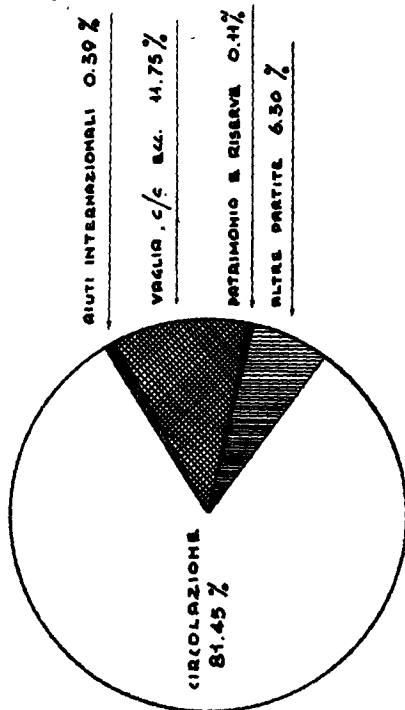
(a) Valutate al prezzo di acquisto dell'oro.

(b) Compreso la quota di finanziamento all'U. I. C. per provvista valuta estera disponibile a fine anno.

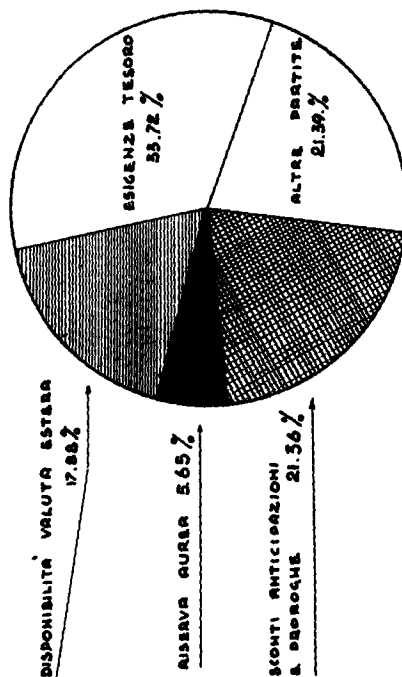
(c) Al netto impieghi per il Tesoro.

COMPOSIZIONE PERCENTUALE  
DEL BILANCIO DELL'ISTITUTO DI EMISSIONE AL 31 DICEMBRE 1953

ALLEGATO 6-B.



PASSIVO

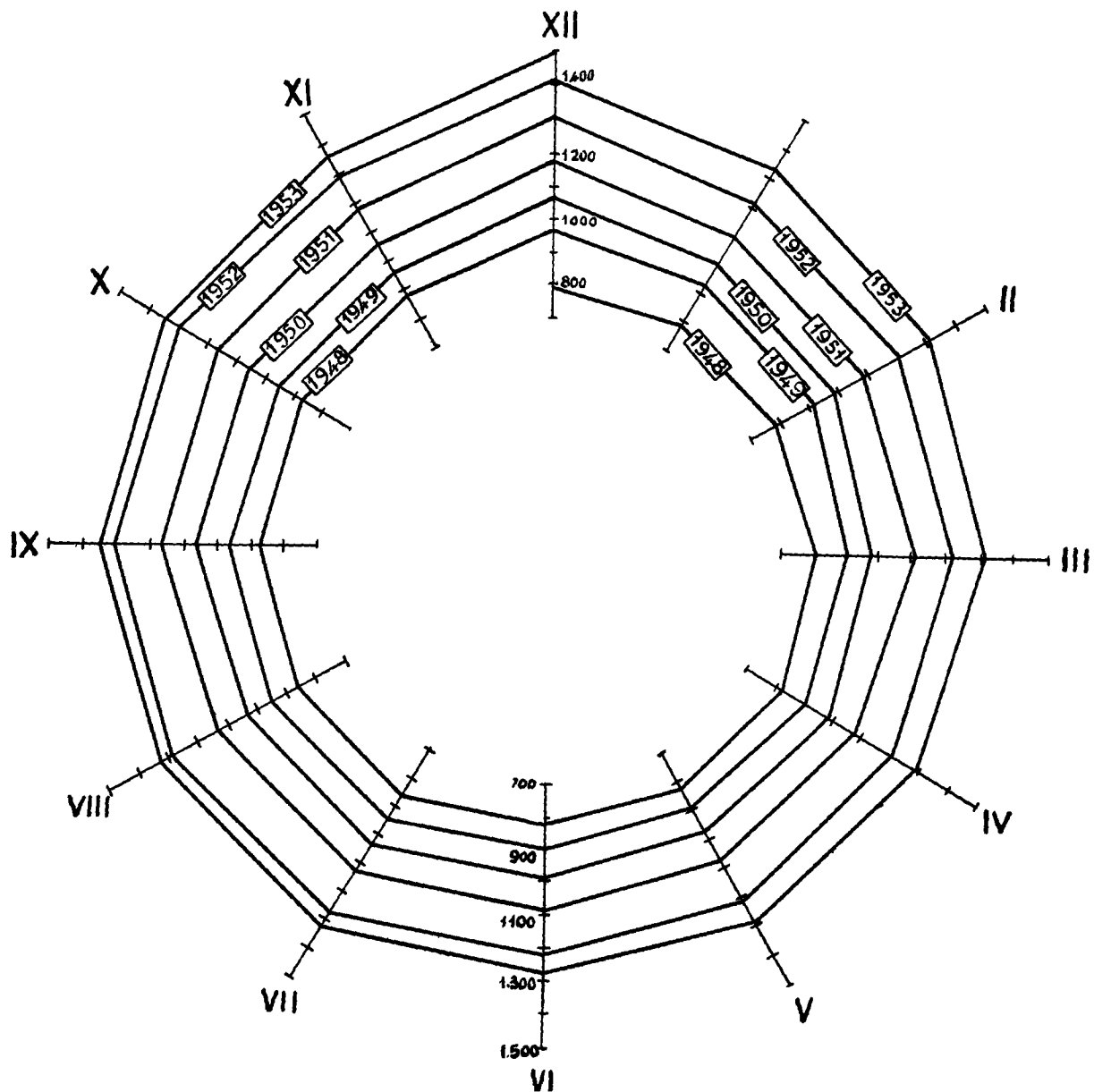


ATTIVO

ALLEGATO 7-A.

# CIRCOLAZIONE DEI BIGLIETTI E DELLE MONETE

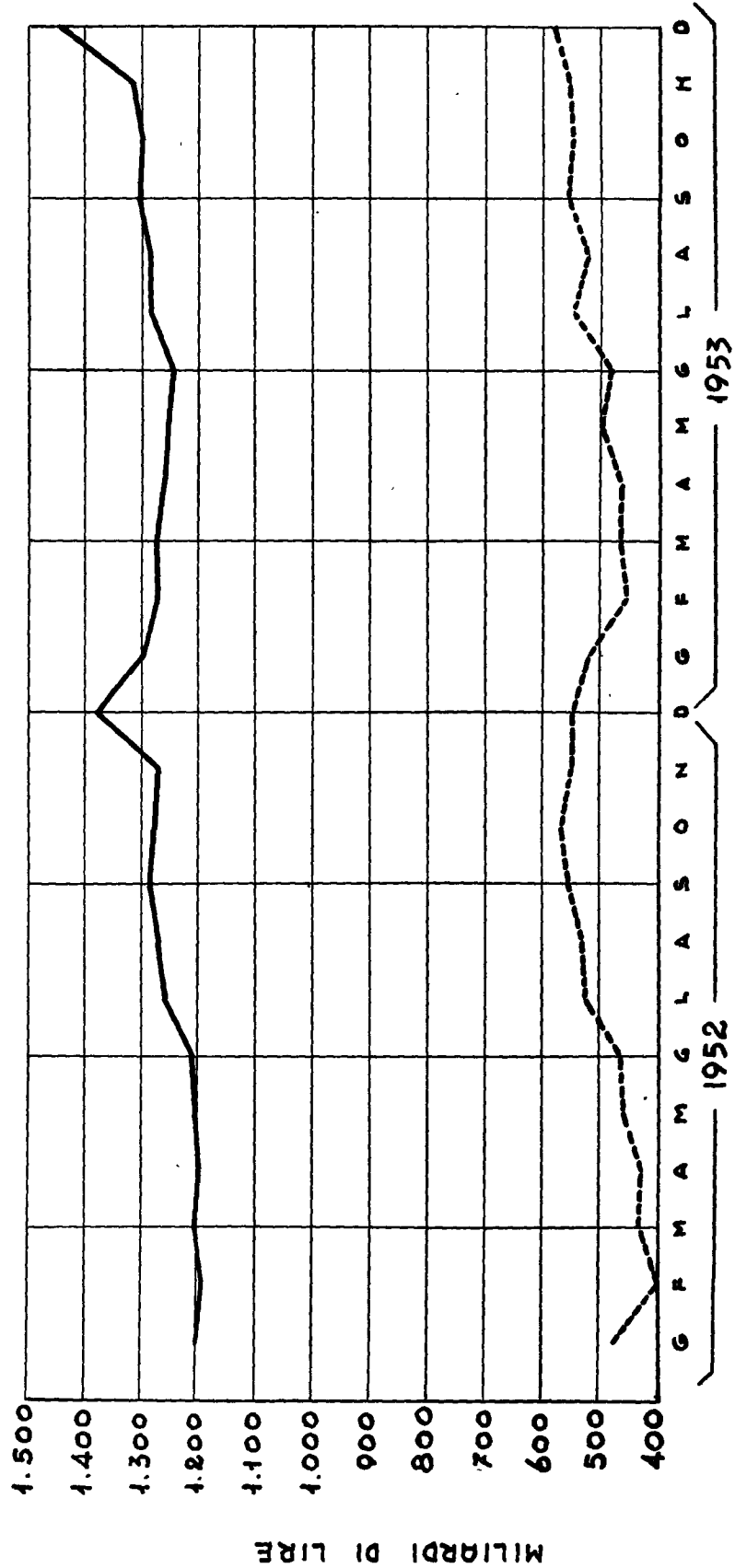
(DATI DI FINE MESE — MILIARDI DI LIRE)



ALLEGATO 7-B.

### CIRCOLAZIONE BANCARIA E OPERAZIONI PER CONTO DELLO STATO NEL 1952 E 1953

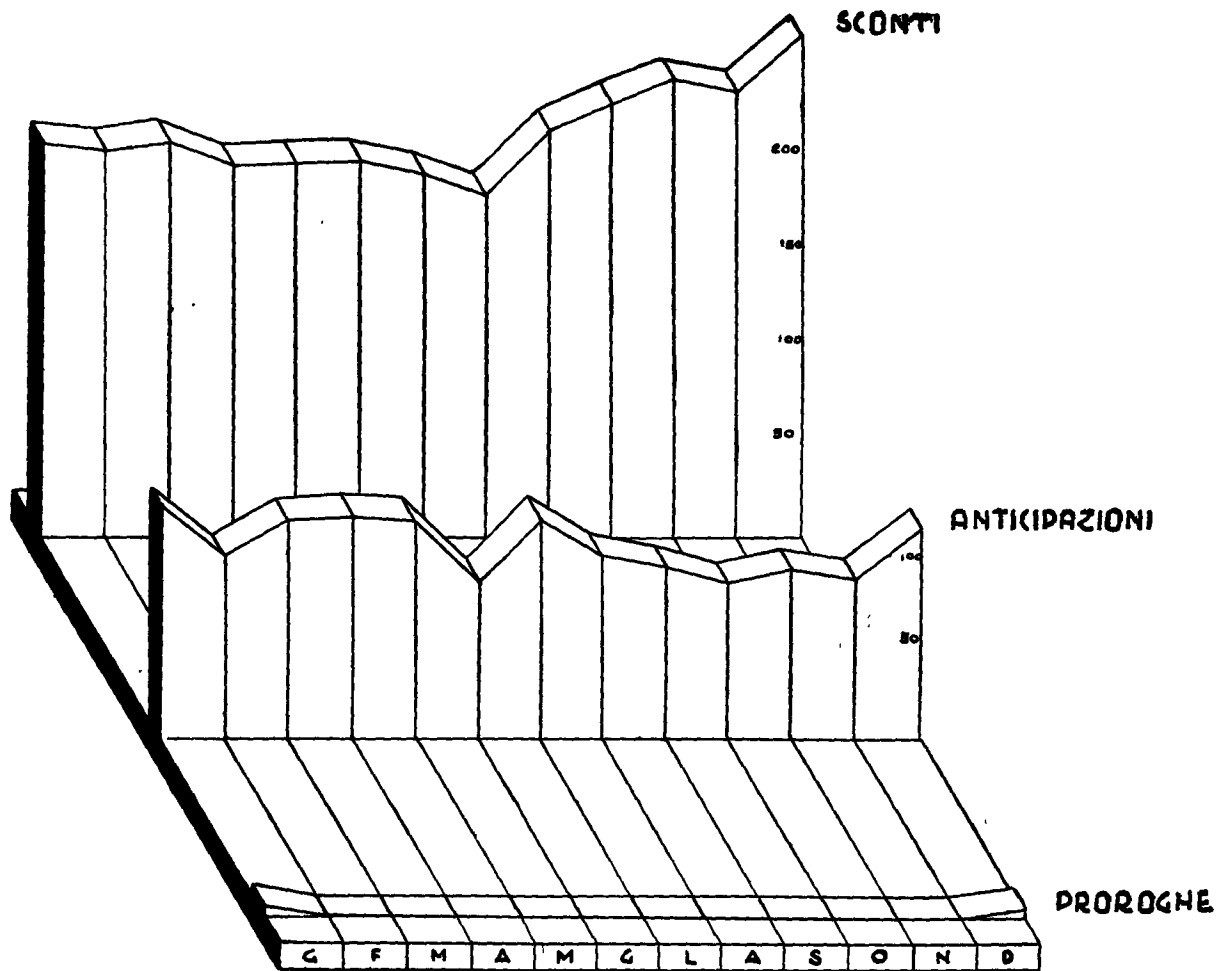
— CIRCOLAZIONE BANCARIA  
- - - OPERAZIONI PER C/ DELLO STATO (ANTICIPAZIONI E c/c TESORERIA)



ALLEGATO 8.

# ANDAMENTO MENSILE DEGLI IMPIEGHI NELL'ANNO 1953

IN MILIARDI DI LIRE



ALLEGATO 9.

# ANDAMENTO MENSILE DELLE OPERAZIONI DI RACCOLTA FONDI NEL 1953

IN MILIARDI DI LIRE

