

**CAMERA DEI DEPUTATI** <sup>Doc. VIII</sup>  
<sub>N. 4</sub>

---

**RELAZIONE**

**SULL'ANDAMENTO DELL'ISTITUTO DI EMISSIONE  
E SULLA CIRCOLAZIONE BANCARIA E DI STATO**

**PER L'ANNO 1951**

PRESENTATA ALLA PRESIDENZA DELLA CAMERA DEI DEPUTATI  
DAL MINISTRO *AD INTERIM* DEL TESORO

**(PELLA)**

**il 18 luglio 1952**

*All'onorevole Presidenza della Camera dei Deputati*

In osservanza delle disposizioni di cui all'articolo 130 del testo unico di legge sull'Istituto di emissione e sulla circolazione bancaria e di Stato, mi onoro di presentare la relazione sull'andamento dell'Istituto di emissione e della circolazione bancaria e di Stato per l'anno 1951.

La relazione è stata comunicata alla Commissione permanente di vigilanza sull'Istituto di emissione e sulla circolazione.

Con alta osservanza

*Il Ministro*

PELLA

*Roma, li 18 luglio 1952*

## INDICE

INTRODUZIONE . . . . .	Pag.	5
CIRCOLAZIONE E RISERVA . . . . .	»	5
SERVIZIO DI TESORERIA PROVINCIALE ED OPERAZIONI DIVERSE PER CONTO DEL TESORO DELLO STATO . . . . .	»	7
TESORO DELLO STATO — AIUTI INTERNAZIONALI . . . . .	»	8
PRINCIPALI OPERAZIONI PASSIVE DELL'ISTITUTO DI EMISSIONE . . . . .	»	10
PRINCIPALI OPERAZIONI ATTIVE DELL'ISTITUTO DI EMISSIONE . . . . .	»	13
DISPONIBILITÀ DI DIVISE ALL'ESTERO E RAPPORTI CON L'UFFICIO ITALIANO CAMBI . . . . .	»	15
ALTRE PARTITE ATTIVE DELL'ISTITUTO DI EMISSIONE . . . . .	»	16
RISULTATI DELLA GESTIONE 1951 DELL'ISTITUTO DI EMISSIONE . . . . .	»	16
STANZE DI COMPENSAZIONE . . . . .	»	19
TUTELA DEL RISPARMIO E VIGILANZA SUL CREDITO. . . . .	»	19
CIRCOLAZIONE DI STATO. . . . .	»	22
VIGILANZA GOVERNATIVA SULL'ISTITUTO DI EMISSIONE E SULLA CIRCOLAZIONE . . . . .	»	23
APPENDICE . . . . .	»	27
ALLEGATO 1. — Circolazione biglietti di banca, lire militari alleate e biglietti di Stato e monete — 1951 . . . . .	»	28
»    2. — Situazioni della Banca d'Italia nel 1951:		
a) <i>attivo</i> . . . . .	»	29
b) <i>passivo</i> . . . . .	»	30
»    3. — Saggi applicati dalla Banca d'Italia . . . . .	»	31
»    4. — Situazione mensile del Portafoglio della Banca d'Italia . . . . .	»	32
»    5. — Ripartizione regionale delle esposizioni della Banca d'Italia per opera- zioni di sconto nel 1951 . . . . .	»	33
»    6. — Ripartizione regionale delle rimanenze delle anticipazioni concesse dalla Banca d'Italia nel 1951 . . . . .	»	34
»    7. — Composizione percentuale delle principali voci del bilancio dell'Istituto di emissione per il 1951:		
a) <i>raffronto numerico tra il 1950 e il 1951</i> . . . . .	»	35
b) <i>rappresentazione grafica per il 1951</i> . . . . .	»	36
»    8. — Andamento della circolazione:		
a) <i>rappresentazione grafica della circolazione monetaria dal 1948 al         1951</i> . . . . .	»	37
b) <i>rappresentazione grafica della circolazione bancaria e delle opera-         zioni per conto dello Stato nel 1950 e 1951</i> . . . . .	»	38
»    9. — Andamento mensile nel 1951 degli impieghi (sconti, anticipazioni, pro- roghe) e delle operazioni di raccolta fondi (vaglia, assegni ed altri debiti a vista, conti correnti liberi, conti correnti vincolati al netto degli impieghi per conto del Tesoro) — Rappresentazione grafica . . . . .	»	39

PAGINA BIANCA

## INTRODUZIONE

Nel 1951 l'andamento della circolazione monetaria è stato del tutto regolare nella sua tendenza di fondo quale si manifesta nelle variazioni stagionali e mensili.

All'analisi delle operazioni effettuate nell'anno dall'Istituto di emissione, che esprimono, attraverso il bilancio, le risultanze dei molteplici e complessi rapporti tra Banca, Tesoro dello Stato e mercato, si fanno come di consueto precedere alcuni cenni sui principali provvedimenti riferentisi alla circolazione monetaria e all'Istituto medesimo in tale periodo.

Per la circolazione dei biglietti di banca è anzitutto da citare il decreto ministeriale 16 aprile 1951, emanato in esecuzione della legge 5 gennaio 1950, n. 3, con cui è stabilito il termine (31 dicembre 1951) per la prescrizione delle banconote da lire 50 e da lire 100 di vecchio tipo e delle am-lire.

È da menzionare poi la legge 24 dicembre 1951, n. 1405, riguardante norme per la circolazione monetaria, che consente la sostituzione dei biglietti di banca da lire 50 e da lire 100 in un primo tempo con biglietti di Stato di pari taglio, poi con monete aventi gli stessi valori.

Mentre l'esecuzione di questa legge intesa a migliorare la circolazione monetaria si riflette nel 1952, è da considerare che la Banca d'Italia ha provveduto nel 1951 ad emettere i biglietti di nuovo tipo nei tagli da lire 10.000, 5.000, 1.000 e 500, svolgendo nel contempo una intensa azione per il ritiro di quelli da lire 1.000 e 500 di grande formato e dei titoli provvisori da lire 10.000 e 5.000, al fine di conseguire un notevole miglioramento del circolante.

Per la gestione del servizio di tesoreria provinciale, rimasto affidato, ai sensi della legge 11 maggio 1951, n. 425, alla Banca d'Italia fino al 31 dicembre 1960, sono da ricordare le leggi 30 dicembre 1950, n. 1040, e 14 dicembre 1951, n. 1325, relative all'emissione di Buoni del tesoro novennali 5 per cento (1959 e 1960), che hanno assicurato l'afflusso in Tesoreria di notevoli mezzi finanziari destinati alla copertura di spese per sviluppo economico del Paese.

## CIRCOLAZIONE BANCARIA E RISERVA

La circolazione monetaria durante l'anno 1951 presenta una espansione che risulta moderata in rapporto all'andamento del mercato interno sul quale influiscono gli aumenti dei prezzi e della produzione. L'incremento della massa dei biglietti di banca nel 1951 è stato di milioni 126.615, che rappresenta l'11 per cento del circolante medesimo a fine 1950; tale percentuale è di poco superiore a quella dell'anno precedente.

In particolare, durante l'anno 1951, la circolazione bancaria è salita da milioni 1.165.228 a fine 1950 a milioni 1.291.843 al 31 dicembre 1951, mentre la circolazione di Stato, il cui importo è tuttora assai limitato, è passata da milioni 11.220 a milioni 12.806 con l'aumento di milioni 1.586.

L'andamento della circolazione bancaria è stato nel 1951 analogo a quello del 1950, con variazioni aventi carattere prevalentemente stagionale, specie nel mese di dicembre, a causa dei pagamenti di fine anno, e nei primi due mesi dello stesso anno, caratterizzati tuttora da cospicui rientri di circolante.

Una delle principali cause per l'espansione della circolazione bancaria continua ad essere il finanziamento del commercio estero, in dipendenza del quale l'Istituto di emissione ha somministrato nel 1951 all'Ufficio italiano dei cambi milioni 213.006 in aggiunta ai milioni 406.751 già erogati per lo stesso titolo a tutto il 31 dicembre 1950.

Se si tiene conto che le operazioni riguardanti il Tesoro dello Stato, sia normali, che relative ai vari conti degli aiuti internazionali, hanno segnato in tale anno nel loro complesso un lieve miglioramento per il Tesoro, si viene a contrapporre in linea principale al cennato aumento per la gestione valutaria il cospicuo rientro di biglietti (milioni 75.246) nelle voci di raccolta (conti correnti liberi e vincolati con aziende di credito ed altri enti) determinato dalla situazione di maggiore liquidità del sistema bancario nel secondo semestre del 1951.

DOCUMENTI — DISEGNI DI LEGGE E RELAZIONI

Nel seguente prospetto si espongono i dati riguardanti l'andamento mensile della circolazione bancaria nel 1951:

CIRCOLAZIONE BANCARIA  
(in milioni di lire)

	Biglietti di Banca e titoli provvisori	Am-lire (a)	Totale	VARIAZIONI	
				mensili	rispetto al 31 dicembre 1950
Dicembre 1950 . . . . .	1.162.536	2.692	1.165.228	—	—
Gennaio 1951 . . . . .	1.086.009	2.626	1.088.635	— 76.593	— 76.593
Febbraio » . . . . .	1.073.602	2.580	1.076.182	— 12.453	— 89.046
Marzo » . . . . .	1.087.855	2.533	1.090.388	+ 14.106	— 74.940
Aprile » . . . . .	1.072.648	2.500	1.075.148	— 15.240	— 90.080
Maggio » . . . . .	1.065.767	2.465	1.068.232	— 6.916	— 96.996
Giugno » . . . . .	1.086.364	2.436	1.088.800	+ 20.568	— 76.428
Luglio » . . . . .	1.118.101	2.414	1.120.515	+ 31.715	— 44.713
Agosto » . . . . .	1.117.903	2.398	1.120.301	— 214	— 44.927
Settembre » . . . . .	1.149.742	2.382	1.152.124	+ 31.823	— 13.104
Ottobre » . . . . .	1.153.831	2.369	1.156.200	+ 4.076	— 9.028
Novembre » . . . . .	1.167.880	2.351	1.170.231	+ 14.031	+ 5.003
Dicembre » . . . . .	<sup>(b)</sup> 1.291.843	— (b)	1.291.843	+ 121.612	+ 126.615

(a) La Banca d'Italia è considerata, a decorrere dal 1° febbraio 1946, autorità emittente delle am-lire, ai sensi del decreto legislativo 12 dicembre 1946, n. 441.  
(b) A fine 1951 le am-lire, come pure i biglietti di banca da lire 50 e da lire 100 vecchio tipo, non risultano più in circolazione essendo da tale epoca prescritti, in esecuzione della legge 5 gennaio 1950 n. 3.

L'importo delle am-lire e delle banconote da lire 50 e da lire 100 di vecchio tipo prescritte è al 31 dicembre 1951 rispettivamente di milioni 2.306 e di milioni 1.250.

Durante l'anno 1951 l'Istituto di emissione ha continuato la fabbricazione dei biglietti da lire 5.000 e da lire 10.000, mentre ha tenuto sospesa quella delle banconote dei tagli da lire 50 e lire 100, destinate ad essere sostituite con nuovi biglietti di Stato di pari taglio a' sensi della legge 24 dicembre 1951, n. 1405.

La circolazione bancaria, a fine 1951, risultava così costituita:

SPECIE DELLE BANCONOTE	Pezzi (a migliaia)	Valore (a milioni)	Percentuale (rispetto alla intera massa circolante)
Biglietti e titoli provvisori da lire 10.000 e lire 5.000 . . . . .	124.758	977.719	76 %
Biglietti da lire 1.000 e lire 500 . . . . .	326.717	289.598	22 %
Biglietti da lire 100 e lire 50 . . . . .	299.859	24.526	2 %
TOTALI . . . . .	751.334	1.291.843	100 %

DOCUMENTI — DISEGNI DI LEGGE E RELAZIONI

Rispetto all'anno precedente la riserva aurea per la copertura della circolazione bancaria è rimasta pressoché immutata, risultando al 31 dicembre 1951, in milioni 4.224 sulla base del prezzo di lire 21.381.227 per chilogrammo d'oro fino. In rapporto a tale valutazione la riserva aurea rappresenta lo 0,33 per cento della circolazione e lo 0,31 per cento delle partite da coprire (debiti a vista e circolazione); però se la riserva medesima si valuta al prezzo di acquisto dell'oro praticato dalla Banca d'Italia al 31 dicembre 1951 le percentuali suddette salgono rispettivamente al 10,75 per cento ed al 10 per cento.

Le disponibilità in valuta estera continuano ad essere escluse dal calcolo della riserva (equiparata) in quanto rientrano, in base alle vigenti disposizioni valutarie, nella gestione dell'Ufficio italiano dei cambi.

SERVIZIO DI TESORERIA PROVINCIALE ED OPERAZIONI DIVERSE  
PER CONTO DEL TESORO DELLO STATO

La Banca d'Italia ha continuato a gestire nel 1951 il servizio di tesoreria provinciale, che resta ad essa affidato fino al 31 dicembre 1960, giusta la legge 11 maggio 1951, n. 425

Il saldo del conto corrente per detto servizio ha avuto durante il 1951 il seguente andamento (in miliardi di lire):

	Credito del Tesoro	VARIAZIONI	
		mensili	rispetto al 31 dicembre 1950
A fine:			
Dicembre 1950 . . . . .	3.129	—	—
Gennaio 1951 . . . . .	3.661	+ 532	+ 532
Febbraio » . . . . .	25.775	+ 22.114	+ 22.646
Marzo » . . . . .	49.110	+ 23.335	+ 45.981
Aprile » . . . . .	74.645	+ 25.535	+ 71.516
Maggio » . . . . .	66.882	— 7.763	+ 63.753
Giugno » . . . . .	68.691	+ 1.809	+ 65.562
Luglio » . . . . .	67.272	— 1.419	+ 64.143
Agosto » . . . . .	69.527	+ 2.255	+ 66.398
Settembre » . . . . .	70.164	+ 637	+ 67.035
Ottobre » . . . . .	71.765	+ 1.601	+ 68.636
Novembre » . . . . .	66.340	— 5.425	+ 63.211
Dicembre » . . . . .	63.038 (a)	— 3.302	+ 59.909

(a) Ivi compresi milioni 13.345 affluiti in tesoreria sul c/c speciale di cui all'articolo 9 della legge 14 dicembre 1951, n. 1325, con la sottoscrizione di B. T. N. 5 % - 1961.

Le disponibilità in questo conto corrente hanno segnato un sensibile miglioramento in quanto la situazione della Tesoreria statale è stata nel 1951 favorita dall'incremento nell'afflusso delle sottoscrizioni ai buoni del Tesoro ordinari, da quello nei conti correnti della Cassa depositi e prestiti, e dal buon esito dell'operazione finanziaria effettuata nel periodo gennaio-aprile 1951 per il collocamento dei buoni del Tesoro novennali 5 per cento 1960 (sottoscritti per miliardi 68 circa in contanti e per il resto mediante conversione di buoni del

DOCUMENTI — DISEGNI DI LEGGE E RELAZIONI

Tesoro ordinari), e da quella iniziata il 18 dicembre stesso anno per l'emissione dei buoni del Tesoro novennali 5 per cento 1961, oltre che dagli utilizzi degli aiuti internazionali in appresso considerati.

Infatti il saldo a credito del Tesoro nel conto corrente per il servizio di tesoreria provinciale ha raggiunto a fine aprile 1951 il massimo di milioni 74.645, mantenendosi nei mesi successivi attorno all'importo medesimo.

Il che ha influito sulla situazione complessiva debitoria del Tesoro dello Stato verso la Banca d'Italia, dato che le «anticipazioni temporanee e straordinarie al Tesoro» sono alla fine del 1951 invariate nel loro ammontare (rispettivamente di miliardi 100 e di miliardi 342,7) come pure la «Emissione per conto delle forze armate alleate» (per miliardi 141,1), mentre le altre operazioni minori raggruppate alla voce «Servizi diversi per conto dello Stato» presentano a fine anno l'importo di milioni 14.191 con una limitata diminuzione rispetto al 31 dicembre 1950.

TESORO DELLO STATO - AIUTI INTERNAZIONALI

Il debito della Banca d'Italia verso il Tesoro per il saldo del conto dei fondi in lire e del conto delle anticipazioni speciali ammontava a fine 1951 a milioni 36.499 con l'aumento di milioni 1.483 rispetto a quello di fine esercizio 1950.

Nella seguente tabella si espongono i saldi mensili delle disponibilità dei fondi lire, Interim-Aid e E. R. P. (in milioni di lire):

	Importo	VARIAZIONI	
		mensili	rispetto al 31 dicembre 1950
Dicembre 1950 . . . . .	35.016	—	—
Gennaio 1951 . . . . .	40.371	+ 5.355	+ 5.355
Febbraio » . . . . .	91.298	+ 50.927	+ 56.282
Marzo » . . . . .	79.269	— 12.029	+ 44.253
Aprile » . . . . .	90.986	+ 11.717	+ 55.970
Maggio » . . . . .	109.136	+ 18.150	+ 74.120
Giugno » . . . . .	112.173	+ 3.037	+ 77.157
Luglio » . . . . .	92.135	— 20.038	+ 57.119
Agosto » . . . . .	104.389	+ 12.254	+ 69.373
Settembre » . . . . .	91.288	— 13.101	+ 56.272
Ottobre » . . . . .	85.448	— 5.840	+ 50.432
Novembre » . . . . .	67.264	— 18.184	+ 32.248
Dicembre » . . . . .	36.499	— 30.765	+ 1.483

L'andamento mensile dei saldi è stato influenzato dai versamenti che sono stati notevoli nei primi due mesi ed in luglio del 1951, e dagli utilizzi per i programmi di investimento che nel secondo semestre sono stati più elevati.



DOCUMENTI — DISEGNI DI LEGGE E RELAZIONI

La situazione delle disponibilità effettive dei conti relativi agli aiuti di che trattasi tenuti dalla Banca d'Italia, risulta analiticamente dai dati in appresso specificati (in milioni di lire):

	INTERIM-AID - E. R. P.			E. R. P. Fondo prestiti Saldo (a)	INTERIM-AID transitorio Saldo (b)	TOTALE
	Introiti	Utilizzi	Saldo			
Dicembre 1950 . . . . .	373.864	338.848	35.016	42.275	41.827	119.118
Gennaio 1951 . . . . .	402.915	362.544	40.371	42.275	18.000	100.646
Febbraio » . . . . .	454.046	362.748	91.298	3.750	18.000	113.048
Marzo » . . . . .	467.014	387.745	79.269	3.750	17.829	100.848
Aprile » . . . . .	479.421	388.435	90.986	3.750	17.829	112.565
Maggio » . . . . .	498.397	389.261	109.136	3.750	17.829	130.715
Giugno » . . . . .	502.446	390.274	112.172	3.750	17.829	133.751
Luglio » . . . . .	552.318	460.183	92.135	3.750	17.829	113.714
Agosto » . . . . .	565.722	461.333	104.389	3.750	17.829	125.968
Settembre » . . . . .	584.008	492.721	91.287	3.750	17.829	112.866
Ottobre » . . . . .	594.060	508.612	85.448	—	17.829	103.277
Novembre » . . . . .	600.589	533.325	67.264	—	17.829	85.093
Dicembre » . . . . .	613.126	576.627	36.499	—	17.829	54.328

(a) Conto estinto nel 1951 per effetto del passaggio del saldo al Fondo lire E. R. P. a seguito dell'importazione dei macchinari finanziati con i prestiti di cui alla legge 3 dicembre 1948, n. 1425.  
(b) Importo destinato a favore della Cassa del Mezzogiorno per l'esecuzione dei programmi d'investimento, ai sensi della legge 10 agosto 1950, n. 646.

A completamento dei dati suesposti si riporta la dimostrazione della differenza complessiva a debito della Banca verso il Tesoro dello Stato per aiuti internazionali, quale saldo dei conti: fondi in lire, anticipazioni speciali ed altri (in milioni di lire):

DOCUMENTI — DISEGNI DI LEGGE E RELAZIONI

	CONTO DEI FONDI IN LIRE		CONTO ANTICIPAZIONI SPECIALI ED ALTRI		DISPONIBILITÀ (2-1) - (3-4)
	Dare	Avere	Dare	Avere	
	1	2	3	4	
Situazione al 31 dicembre 1950 . . . . .	338.848	495.728	495.728	457.966	+ 119.118
<b>1951</b>					
Aluto interinale:					
introiti . . . . .	..	23.827	..	..	
utilizzi . . . . .	23.864	..	..	..	
E. R. P.:					
notificazioni . . .	..	181.844	18.844	..	
introiti . . . . .	..	42.275	..	172.989	
utilizzi . . . . .	213.915	..	..	..	
E. R. P. fondo prestiti:					
passaggio al fondo lire . . . . .	..	..	42.275	..	
Interim-Aid conto transitorio:					
passaggio al fondo lire . . . . .	..	..	23.827	..	
	237.779	247.946	247.946	172.989	— 64.790
<b>Totale a fine 1951</b>	<b>576.627</b>	<b>743.674</b>	<b>743.674</b>	<b>630.955</b>	<b>+ 54.328</b>

PRINCIPALI OPERAZIONI PASSIVE DELL'ISTITUTO DI EMISSIONE

I depositi in conti correnti, liberi e vincolati, i vaglia cambiari ed assegni, unitamente ad altri debiti a vista continuano ad essere tra le più importanti operazioni di raccolta della Banca d'Italia.

DOCUMENTI — DISEGNI DI LEGGE E RELAZIONI

L'andamento mensile delle cennate operazioni passive è stato nel 1951 il seguente (in milioni di lire):

	Depositi in c/c liberi	Depositi in c/c vincolati	Vaglia, assegni ed altri debiti a vista	Totale	VARIAZIONI	
					mensili	rispetto al 31 dicembre 1950
A fine:						
Dicembre 1950 . .	123.416	252.083	18.723	394.222	—	—
Gennaio 1951 . .	98.428	277.085	14.508	390.021	— 4.201	— 4.201
Febbraio » . .	58.347	269.535	14.682	342.564	— 47.457	— 51.658
Marzo » . .	55.807	250.046	13.165	319.018	— 8.864	— 75.204
Aprile » . .	56.490	251.464	12.878	320.832	+ 1.814	— 73.390
Maggio » . .	54.257	252.351	13.130	319.738	— 1.004	— 74.484
Giugno » . .	59.167	252.794	14.727	326.688	+ 6.507	— 67.534
Luglio » . .	68.838	268.769	13.580	351.187	+ 24.499	— 43.035
Agosto » . .	86.800	275.639	14.082	376.521	+ 25.334	— 17.701
Settembre » . .	62.191	302.182	12.213	376.586	+ 65	— 17.636
Ottobre » . .	81.015	317.348	13.823	412.186	+ 35.600	+ 17.964
Novembre » . .	67.944	350.396	12.057	430.397	+ 18.211	+ 36.175
Dicembre » . .	75.119	308.353	14.669	398.141	— 32.256	+ 3.919

In dettaglio, la consistenza dei conti correnti passivi è variata nel corso del 1951 in relazione ai seguenti mutamenti registrati nei vari gruppi di conti, in appresso specificati:

DOCUMENTI — DISEGNI DI LEGGE E RELAZIONI

ANALISI DELLA CONSISTENZA MENSILE DEI CONTI CORRENTI PASSIVI  
(milioni di lire)

DATA (fine mese)	LIBERI				VINCOLATI			TOTALI liberi e vincolati		
	Aziende di credito	Enti morali	Conto provvisorio prestiti ERP e conto transitorio Interim-Aid	Altri	Aziende di credito		Altri	Aziende di credito	Altri	TOTALE GENERALE
					Speciali (riserve obbligatorie delle Banche)	Ordinari				
Dicembre 1950 . . . . .	21.543	7.446	84.102	10.325	237.987	11.953	2.143	271.483	104.016	375.499
Gennaio 1951 . . . . .	20.537	7.649	60.275	9.967	246.769	27.914	2.402	295.220	80.293	375.513
Febbraio » . . . . .	20.322	6.356	21.750	9.919	246.180	21.378	1.977	287.880	40.002	327.882
Marzo » . . . . .	20.454	4.119	21.579	9.655	238.139	8.694	3.213	267.287	38.566	305.853
Aprile » . . . . .	19.118	4.798	21.579	10.995	239.127	10.319	2.018	268.564	39.390	307.954
Maggio » . . . . .	18.109	3.067	21.579	11.502	238.659	12.079	1.613	268.847	37.761	306.608
Giugno » . . . . .	17.376	8.833	21.579	11.379	244.759	6.819	1.216	268.954	43.007	311.961
Luglio » . . . . .	26.403	8.831	21.579	12.025	240.086	27.643	1.040	294.132	43.475	337.607
Agosto » . . . . .	20.495	31.634	21.579	13.092	249.844	23.426	2.369	293.765	68.674	362.439
Settembre » . . . . .	22.226	6.608	21.579	11.778	254.846	45.493	1.843	322.565	41.808	364.373
Ottobre » . . . . .	22.796	29.328	17.829	11.082	268.375	46.949	2.024	338.120	60.243	398.363
Novembre » . . . . .	26.484	11.781	17.829	11.850	277.557	70.986	1.853	375.027	43.313	418.340
Dicembre » . . . . .	39.721	5.465	17.829	12.104	285.377	20.798	2.178	345.896	37.576	383.472

## DOCUMENTI — DISEGNI DI LEGGE E RELAZIONI

Dai dati suesposti appare come si sia avuto uno sviluppo nei conti correnti liberi delle aziende di credito, anche se in parte di natura occasionale, e come l'incremento dei conti correnti vincolati delle aziende medesime sia dipeso in gran parte da quelli prescritti ai fini del rapporto mentre l'aumento di quelli ordinari della specie, registrato soprattutto nel secondo semestre dell'anno, rispecchia la già notata maggiore liquidità del sistema bancario.

Da un anno all'altro i conti vincolati delle aziende di credito, distintamente indicati per specie, hanno quindi avuto le seguenti variazioni (in milioni di lire):

	31 dicembre 1951	31 dicembre 1950	Variazioni
<i>Conti correnti vincolati ordinari:</i>			
Conti correnti con preavviso di 8 giorni (2,5 per cento) . . . . .	751	1.399	— 648
Conti correnti con preavviso di 15 giorni (3 per cento) . . . . .	19.899	3.888	+ 16.011
Conti correnti vincolati a 4 mesi (3,50 per cento)	2	1	+ 1
Conti correnti vincolati a 6 mesi (4 per cento)	146	6.665	— 6.519
	<hr/>	<hr/>	<hr/>
Totale conti ordinari . . .	20.798	11.953	+ 8.845
 <i>Conti correnti vincolati speciali per riserva bancaria (4,75 per cento) . . . . .</i>			
	285.377	237.987	+ 47.390
	<hr/>	<hr/>	<hr/>
Totale . . .	306.175	249.940	+ 56.235
	<hr/> <hr/>	<hr/> <hr/>	<hr/> <hr/>

A fronte delle predette disponibilità sono peraltro da considerare gli impieghi in titoli per conto del Tesoro che a fine 1951 risultano in 152 miliardi, con la diminuzione di miliardi 8 rispetto alla loro consistenza al 31 dicembre 1950.

## PRINCIPALI OPERAZIONI ATTIVE DELL'ISTITUTO DI EMISSIONE

Gli impieghi della Banca in operazioni di sconto e risconto, di anticipazioni e di proroghe ai soci delle stanze di compensazione hanno raggiunto a fine 1951 l'importo di milioni 276.389, segnando la diminuzione di milioni 9.600 che è dipesa soprattutto dal risconto ordinario.

In appresso si riportano distintamente i dati mensili per tali impieghi (in milioni di lire):

DOCUMENTI — DISEGNI DI LEGGE E RELAZIONI

	Portafoglio su piazze italiane	Anticipa- zioni	Proroghe	Totale	VARIAZIONI	
					mensili	rispetto al 31 dicembre 1950
Dicembre 1950 . .	191.687	89.384	4.913	285.989	—	—
Gennaio 1951 . .	184.002	65.668	2.381	252.051	— 33.938	— 33.938
Febbraio » . .	181.777	97.030	6.537	285.344	+ 33.293	— 645
Marzo » . .	172.176	102.917	3.354	278.447	— 5.897	— 7.542
Aprile » . .	177.011	108.800	3.693	289.504	+ 11.057	+ 3.515
Maggio » . .	184.949	88.252	2.115	275.316	— 14.188	— 10.673
Giugno » . .	180.156	112.812	1.800	294.768	+ 19.452	+ 8.779
Luglio » . .	188.074	72.936	1.760	262.770	— 31.998	— 23.219
Agosto » . .	199.274	66.044	818	266.136	+ 3.366	— 19.853
Settembre » . .	184.198	66.004	2.115	252.317	— 13.819	— 33.672
Ottobre » . .	181.430	68.091	1.904	251.425	— 892	— 34.564
Novembre » . .	179.232	60.272	1.503	241.007	— 10.418	— 44.982
Dicembre » . .	180.394	92.906	3.089	276.389	+ 35.382	— 9.600

Come negli anni precedenti, la consistenza del portafoglio è stata principalmente influenzata dalle operazioni di sconto per ammassi, in relazione alle esigenze della campagna agricola. Si nota infatti che l'andamento mensile è stato decrescente nei primi sei mesi del 1951, in dipendenza degli incassi per collocamento dei prodotti, mentre successivamente, a seguito del finanziamento della campagna agraria 1951-52, si è via via incrementato.

Il risconto di portafoglio ordinario è salito a fine maggio 1951 a milioni 55.704 e poi si è ridotto tanto da raggiungere al 31 dicembre un importo sensibilmente inferiore a quello dell'anno precedente (a).

Nel seguente prospetto si espone la consistenza del portafoglio a fine degli anni 1951 e 1950:

(a) Vedasi tabella allegato n. 4.

DOCUMENTI — DISEGNI DI LEGGE E RELAZIONI

ANALISI DELLA CONSISTENZA DEL PORTAFOGLIO  
(in milioni di lire)

	Fine 1951	Fine 1950	Variazioni
<b>Risconto di portafoglio:</b>			
ordinario . . . . .	16.583	27.173	— 10.590
ammassi . . . . .	151.561	152.306	— 745
Consorzio sovvenzioni su valori industriali (a)	12.165	10.650	+ 1.515
	180.309	190.129	— 9.820
Altri sconti (b) . . . . .	85	1.558	— 1.473
Consistenza totale . . .	180.394	191.687	— 11.293

(a) Le altre operazioni con il Consorzio sovvenzioni su valori si sono ridotte a milioni 33 alla fine del 1951.  
(b) Residui di sconti diretti, sconti di note di pegno e di buoni del Tesoro.

Il tasso ufficiale di sconto è rimasto invariato nella misura del 4 per cento.

\* \* \*

Le anticipazioni a fine 1951 sono salite a milioni 92.906, pari al 38,7 per cento del credito così aperto alle aziende di credito ed ai privati.

Le anticipazioni concesse a privati (miliardi 18,1) costituiscono a fine 1951 il 19,5 per cento del complessivo ammontare di tutte le anticipazioni e sono caratterizzate da una alta percentuale di utilizzo (62,2 per cento) e da una velocità di rinnovo molto limitata; mentre quelle concesse alle aziende di credito presentano un intenso movimento ed una percentuale di utilizzo media complessiva del 35,4 per cento a fine 1951, utilizzo che è variabilissimo in relazione all'azienda di credito, alla piazza ed al tempo in quanto esse servono ad assicurare l'elasticità alla cassa delle varie filiali delle aziende di credito.

Il tasso sulle anticipazioni è pure rimasto immutato (4 per cento).

\* \* \*

I prorogati pagamenti ai soci delle stanze di compensazione si sono mantenuti per tutto l'anno in cifre limitate; soltanto in febbraio si è avuta la punta massima di milioni 6.537, analogamente a quanto era avvenuto l'anno precedente.

DISPONIBILITÀ DI DIVISE ALL'ESTERO  
E RAPPORTI CON L'UFFICIO ITALIANO CAMBI

Le disponibilità in valuta estera dell'Istituto di emissione ammontavano al 31 dicembre 1951, nel loro controvalore in lire, a milioni 36.702, ivi compreso il deposito in oro corrispondente a 30 milioni di dollari presso la Federal Reserve Bank di New York, in relazione agli impegni assunti con gli accordi di Bretton Woods a' sensi della legge 23 marzo 1947, n. 132.

Giusta le vigenti disposizioni, le divise estere ed i conti correnti con l'estero sono tuttora gestiti dalla Banca d'Italia per conto dell'Ufficio Italiano dei Cambi, al quale l'Istituto medesimo assicura i mezzi finanziari occorrenti per l'acquisizione delle disponibilità valutarie.

Il saldo del conto corrente all'uopo intrattenuto con l'U. I. C. è salito da milioni 406.751 di fine 1950 a milioni 619.757 al 31 dicembre 1951, col notevole incremento di milioni 213.006 che si è formato nel secondo semestre 1951 in dipendenza del particolare andamento degli scambi con l'estero.

#### ALTRE PARTITE ATTIVE DELL'ISTITUTO DI EMISSIONE

La consistenza dei titoli di Stato o garantiti dallo Stato di proprietà della Banca d'Italia è risultata a fine anno 1951 di milioni 34.498, costituita per circa metà da titoli del prestito della ricostruzione, per oltre un terzo da certificati trentennali e per il resto da Buoni del Tesoro poliennali ed altri titoli vari.

Rispetto al 1950 si ha quindi la diminuzione di milioni 2.384 per questa attività.

Il saldo del conto « Oro depositato all'estero dovuto dallo Stato » è rimasto immutato nella cifra di milioni 1.772,8, mentre l'apposito accantonamento a fronte di tale partita è salito a milioni 269.

La partita per l'« Istituto della ricostruzione industriale », derivante dall'unificazione dei rapporti di credito della Banca d'Italia — in esecuzione dei decreti-legge 12 e 25 marzo 1936, nn. 376 e 1042 — è a fine 1951 di milioni 3.850, al netto delle quote di ammortamento per essa stabilite.

Gli immobili di proprietà della Banca destinati ad uso ufficio figurano nel bilancio 1951 per una lira, in quanto l'Istituto ne ha ammortizzato il residuo valore in questo ultimo esercizio.

#### RISULTATI DELLA GESTIONE 1951 DELL'ISTITUTO DI EMISSIONE

Le risultanze economiche della gestione 1951 sono state le seguenti:

Utili lordi accertati . . . . .	Milioni	26.844
Spese liquidate . . . . .	»	26.591
		<hr/>
Utile netto . . . . .	Milioni	253
		<hr/> <hr/>

Gli utili sono così determinati:

##### *Proventi delle operazioni di gestione:*

Utili sulle operazioni di sconto . . . . .	Milioni	7.413
Interessi sulle anticipazioni . . . . .	»	3.341
Interessi sui prorogati pagamenti alle stanze di compensazione . . . . .	»	90
Interessi sui conti attivi . . . . .	»	11.615
Provvigioni diverse . . . . .	»	1.575
Utili sulle operazioni con l'estero . . . . .	»	455
Benefici diversi . . . . .	»	385
		<hr/>
	Milioni	24.874

##### *Rendite patrimoniali:*

Interessi su fondi pubblici . . . . .	Milioni	1.913
Proventi degli immobili di proprietà . . . . .	»	57
		<hr/>
	»	1.970
Totale utili . . . . .	Milioni	26.844
		<hr/> <hr/>



DOCUMENTI — DISEGNI DI LEGGE E RELAZIONI

I proventi della gestione 1951 del portafoglio risultano costituiti da:

Risconti alla fine dell'esercizio 1950 . . . . .	Milioni	1.504
<i>più</i> : ammontare degli sconti dell'esercizio 1951 . . . . .	»	7.371
	Milioni	8.875
<i>meno</i> : risconto alla fine dell'esercizio 1951 . . . . .	»	1.462
Totale . . . . .	Milioni	7.413

I proventi relativi alle operazioni di sconto ed alle anticipazioni sono aumentati nel complesso, di milioni 1.839 rispetto all'anno precedente.

Il cospicuo importo di interessi sui conti correnti attivi è da porre in relazione — come per gli scorsi anni — con le operazioni finanziarie in essere con l'Ufficio Italiano dei Cambi e col Tesoro dello Stato.

Le rendite patrimoniali sono tuttora costituite per la maggior parte da interessi su fondi pubblici.

Le spese sono così ripartite:

Spese di amministrazione:

per la Banca . . . . .	Milioni	6.025
per le stanze di compensazione . . . . .	»	170
per la vigilanza . . . . .	»	302
per la tesoreria . . . . .	»	1.378
diverse . . . . .	»	4.715
Totale . . . . .	Milioni	12.590
Spese per i funzionari . . . . .	»	90
Spese per movimento valori . . . . .	»	98
Spese per la fabbricazione dei biglietti . . . . .	»	1.390
Spese per gli immobili di proprietà . . . . .	»	245
Imposte e tasse diverse . . . . .	»	6.467
Sofferenze dell'esercizio . . . . .	»	31
Ammortizzazioni diverse . . . . .	»	4.115
Interessi ed annualità passivi . . . . .	»	152
Erogazioni per opere di beneficenza e di pubblica utilità . . . . .	»	35
Contributi per la cassa pensioni . . . . .	»	1.378
Totale . . . . .	Milioni	26.591

Le spese di amministrazione sono rimaste pressoché invariate da un anno all'altro, mentre alla voce imposte e tasse si è registrato un notevole incremento (da milioni 2.824 nel 1950 a milioni 6.467 nel 1951) dato il notevole carico reso necessario in pendenza di controverse liquidazioni per ricchezza mobile riflettenti parecchi esercizi.

La diminuzione di 241 unità nel contingente del personale, che si è avuta nel 1951, ha consentito di contenere le spese di amministrazione nell'importo suindicato.

DOCUMENTI — DISEGNI DI LEGGE E RELAZIONI

La situazione del personale al 31 dicembre si riassume nei seguenti dati:

*Personale maschile:*

di ruolo . . . . .	N.	5.996	
avventizi . . . . .	»	596	
a contratto . . . . .	»	41	
operai . . . . .	»	296	
			N. 6.929

*Personale femminile:*

di ruolo . . . . .	N.	495	
avventizie . . . . .	»	274	
a contratto . . . . .	»	12	
operaie . . . . .	»	470	
			» 1.251

Totale . . . . N. 8.180

Al 31 dicembre i pensionati della Banca erano 1.883, di cui 1.062 godevano la pensione diretta e 821 pensione di reversibilità.

Si nota ancora che le spese per la fabbricazione dei biglietti sono diminuite nel 1951 a milioni 1390, in quanto il fabbisogno di nuove banconote occorrenti per la circolazione era già stato approntato nei precedenti esercizi. Invero nel 1951 si sono quasi esclusivamente fabbricati biglietti da lire 10.000 e da lire 5.000 di nuovo tipo, mentre nello stesso anno sono stati posti in circolazione, oltre a questi biglietti, anche quelli da lire 500 e da lire 1000 pure di nuovo tipo.

Gli ammortamenti, come per gli anni precedenti, sono stati effettuati in corrispondenza della massa delle operazioni attive, oltre che della copertura delle spese d'impianto e ricostruzione di immobili.

Gli utili netti dell'esercizio 1951, accertati nell'importo suindicato di milioni 253, sono stati ripartiti, ai sensi dell'articolo 54 dello Statuto della Banca d'Italia e previa approvazione del Ministero del Tesoro, come segue:

Al fondo di riserva ordinaria, nella misura del 20 per cento . . . . .	Milioni	51
Ai partecipanti, nella misura del 6 per cento sul capitale di milioni 300 interamente versato e rimasto invariato dal 1936 . . . . .	»	18
Al fondo di riserva straordinario, nella misura del 20 per cento . . . . .	»	51
Ai partecipanti, nella misura del 4 per cento sul capitale, ad integrazione del dividendo . . . . .	»	12
Allo Stato la rimanenza di . . . . .	»	121
Totale utili netti . . . .	Milioni	253

Inoltre, ai partecipanti, a norma dell'articolo 56 dello Statuto, è stato distribuito un ulteriore 8 per cento sul capitale, pari a milioni 24, a valere sul fruttato dei fondi di riserva, ordinario e straordinario. Tale importo corrisponde al 2,27 per cento dell'ammontare complessivo delle riserve al 31 dicembre 1950 e risulta inferiore al limite del 4 per cento stabilito dal citato articolo 56 dello Statuto.

DOCUMENTI — DISEGNI DI LEGGE E RELAZIONI

STANZE DI COMPENSAZIONE

Il movimento complessivo delle operazioni delle stanze di compensazione, amministrato dalla Banca d'Italia, è stato nel 1951 di milioni 44.815.281. Le operazioni compensate sono state di milioni 44.595.998, quindi la percentuale d'impiego del contante è stata soltanto del 0,51 per cento.

Nel seguente prospetto è posto in evidenza il valore dei titoli garantiti dallo Stato, bancari e industriali, scambiati attraverso le Stanze di compensazione nelle liquidazioni mensili del 1951, al prezzo di compenso:

*Titoli di Stato o garantiti dallo Stato:*

Trattati . . . . .	Milioni	6.262
Compensati . . . . .	»	4.598
Consegnati e ritirati . . . . .	Milioni	1.664
Percentuale dei titoli consegnati e ritirati . . . . .		26,57

*Titoli bancari e industriali:*

Trattati . . . . .	Milioni	1.423.889
Compensati . . . . .	»	1.161.628
Consegnati e ritirati . . . . .	Milioni	262.261
Percentuale dei titoli consegnati e ritirati . . . . .		18,42

I movimenti dei titoli sono in dipendenza delle operazioni di compravendita in borsa e fuori borsa, riporti, proroghe e consegne o ritiri di titoli franco valuta.

TUTELA DEL RISPARMIO E VIGILANZA SUL CREDITO

Il Comitato interministeriale del Credito e del Risparmio ha continuato nel 1951 le sue funzioni di alta vigilanza in materia di tutela per il risparmio e di esercizio della funzione creditizia, avvalendosi, a' sensi delle vigenti disposizioni, dell'Istituto di emissione per gli accertamenti o per l'esecuzione delle proprie deliberazioni.

La situazione delle aziende di credito iscritte all'Albo era al 31 dicembre 1951 la seguente:

Istituti di credito di diritto pubblico . . . . .	N.	5
Banche d'interesse nazionale . . . . .	»	3
Banche sotto forma di società per azioni . . . . .	»	149
Banche popolari cooperative . . . . .	»	216
Consorzi a garanzia limitata . . . . .	»	4
Ditte bancarie . . . . .	»	60
Casse di risparmio . . . . .	»	80
Monti di credito di 1ª categoria . . . . .	»	6
Monti di credito di 2ª categoria . . . . .	»	12
Casse rurali ed artigiane . . . . .	»	687
Altre aziende di credito . . . . .	»	16
Filiali di aziende estere . . . . .	»	2
Totale . . . . .	N.	1.240

Il movimento delle aziende medesime, degli sportelli e delle piazze bancabili per il 1951 risulta dal seguente prospetto:

DOCUMENTI — DISEGNI DI LEGGE E RELAZIONI

AZIENDE DI CREDITO IN ESERCIZIO, SPORTELLI E PIAZZE BANCABILI (a).  
(Movimento dell'anno 1951).

	Istituti di credito di diritto pubblico		Banche di interesse nazionale		Società per azioni e in accomandita per azioni		Banche popolari e cooperative		Ditte bancarie		Casse di risparmio e Monti di 1 <sup>a</sup> categoria		Altre aziende di credito		TOTALI		Piazze bancabili	
	Aziende	Sportelli	Aziende	Sportelli	Aziende	Sportelli	Aziende	Sportelli	Aziende	Sportelli	Aziende	Sportelli	Aziende	Sportelli	Aziende	Sportelli	Comuni e Frazioni	Comuni
Al 1° gennaio 1951	5	1.183	3	661	149	1.776	222	1.142	64	114	86	2.118	732	779	1.261	7.773	4.113	3.492
Nuove iscrizioni .	—	+ 20	—	+ 11	—	+ 18	+ 1	+ 24	—	+ 1	—	+ 33	+ 4	+ 7	+ 5	+ 114	+ 21	+ 10
Mutata forma di costituzione . .	—	—	—	—	+ 4	+ 7	+ 1	+ 1	—	4	—	—	—	1	—	—	—	+ 6
Poste in liquidazione . . . . .	—	—	—	—	—	1	6	6	—	—	—	—	14	14	21	21	10	7
Cancellazioni . .	—	—	—	—	—	3	2	2	—	—	—	10	—	—	5	40	36	14
Totale al 31 dicembre 1951. . . . .	5	1.192	3	672	149	1.784	216	1.159	60	107	86	2.141	721	771	1.240	7.826	4.088	3.487

(a) Escluse la Banca Popolare di Tripoli e la Cassa di Risparmio della Libia che, in conseguenza dell'eventuale sistemazione della Libia, sono state cancellate dall'Albo.

DOCUMENTI — DISEGNI DI LEGGE E RELAZIONI

In definitiva le aziende di credito in esercizio sono passate nel 1951 a 1240, escluse la Banca Popolare di Tripoli e la Cassa di risparmio della Libia, con 7.826 sportelli che rendevano bancabili 4.088 piazze, site in 3.487 comuni.

Durante l'anno sono state presentate 30 domande per la costituzione di nuove aziende di credito, contro 38 del 1950. Il Comitato interministeriale ne ha esaminate 17, accogliendone soltanto 10 riguardanti la costituzione di casse rurali. Sono state inoltre esaminate 11 istanze pervenute e non definite nel 1950, delle quali 6 concernenti l'istituzione di casse rurali sono state accolte.

Le incorporazioni ottenute o deliberate nel 1951 riguardano 3 banche di credito ordinario, e una banca popolare, tutte da parte di aziende similari, eccetto una banca ordinaria incorporata da una cassa di risparmio.

Nel corso dell'anno sono state iniziate 25 procedure di liquidazioni, e ne sono state definite 97, di cui 32 coatte, 54 ordinarie e 11 fallimentari o concordatarie.

Il numero delle liquidazioni e le procedure fallimentari o concordatarie in atto al 31 dicembre 1951 risultava in 310 e l'Istituto di emissione ha provveduto, per quanto di sua competenza, ad affiancare l'opera dei Commissari nelle liquidazioni coatte e dei liquidatori in quelle ordinarie.

Il Comitato Interministeriale si è inoltre limitato a prendere in esame poche domande per l'apertura di nuovi sportelli bancari, aventi carattere di particolare urgenza, accogliendone 22, ed ha pure autorizzato l'apertura da parte di Aziende di credito nazionali di 3 uffici di rappresentanza all'estero, nonché l'istituzione di 4 sportelli per i soli servizi di cassa presso mercati ittici e fori boari.

Sempre nello stesso periodo sono stati approvati nuovi statuti di 8 casse di risparmio; nel settore delle banche ordinarie e popolari sono state trattate numerose pratiche concernenti aggiornamenti di atti costitutivi e di statuti, oltre ad alcune modifiche statutarie di 3 casse di risparmio e di 7 monti di credito su pegno.

Gli aumenti di capitale o di fondi di dotazione delle aziende di credito sono stati nel 1951 di milioni 2.756, mentre gli aumenti di patrimonio per incrementi delle riserve sono stati di milioni 8.130, come in appresso precisato:

CATEGORIE DI AZIENDE	Capitali o fondi di dotazione	Riserve per passaggio di utili	Utilizzi di saldi di rivaluta- zione	Altre cause	TOTALE
Istituti di credito di diritto pubblico	100	1.797	—	—	1.897
Banche di interesse nazionale . . .	—	300	—	—	300
Aziende di credito ordinario . . . .	1.951	1.223	424	244	3.842
Banche popolari cooperative . . . .	679	1.015	33	648	2.375
Casse di risparmio . . . . .	26	2.446	—	—	2.472
Totale . . .	2.756	6.781	457	892	10.886

Le richieste avanzate nell'anno per aumenti in contante sono state superiori a quelle degli anni precedenti, il che conferma la necessità persistente per le aziende di credito di accrescere i propri mezzi patrimoniali con l'apporto di nuovi capitali.

Le banche hanno provveduto ad effettuare i versamenti dovuti in applicazione delle norme sul cennato rapporto; invece di 516,8 miliardi di lire dovuti ne sono stati versati 513,6, con la rimanenza da versare di 3,2 miliardi tenuto conto delle somme versate nelle prime settimane dal 1952 relative alle posizioni risultanti a fine esercizio.

Durante il 1951 sono state autorizzate deroghe e proroghe a limite di fido per il totale di 820,8 miliardi, però in numero pressoché uguale a quello dell'anno precedente.

Per quanto riguarda l'emissione di assegni si nota che 35 Istituti, su 39 autorizzati, alla fine del 1951 avevano in circolazione complessivamente assegni circolari per 97,3 miliardi. È rimasto immutato in 15 il numero degli Istituti autorizzati ad emettere assegni a copertura garantita, il cui taglio massimo è di 1 milione di lire.

Le visite ispettive effettuate nel 1951 dalla Banca d'Italia alle aziende di credito sono state 155, di guisa che il totale complessivo degli accertamenti effettuati dall'entrata in vigore delle norme sulla vigilanza è salito a 5.854.

### CIRCOLAZIONE DI STATO

La circolazione dei biglietti di Stato e delle monete Italma è salita, a fine 1951, a milioni 12.807, come risulta dal seguente prospetto:

#### *Circolazione dei biglietti di Stato*

	Autorizzata	Effettiva
	(in milioni)	
da lire 10 . . . . .	6.000	6.000
» 5 . . . . .	3.000	3.000
» 2 . . . . .	900	900
» 1 . . . . .	700	631
<b>Totali a fine 1951 . . .</b>	<b>10.600</b>	<b>10.531</b>

#### *Circolazione delle monete « Italma »*

	Autorizzata	In emissione
	(in milioni)	
da lire 10 . . . . .	4.000	1.173
» 5 . . . . .	3.500	1.056
» 2 . . . . .	300	23
» 1 . . . . .	200	24
<b>Totali a fine 1951 . . .</b>	<b>8.000</b>	<b>2.276</b>

Da un anno all'altro si è avuto un aumento nella circolazione dei biglietti di Stato di milioni 1.636. Il limitato incremento che si riscontra invece nella circolazione delle monete Italma (emesse ai sensi del decreto legislativo luogotenenziale 8 maggio 1946, n. 419, e del decreto del Capo provvisorio dello Stato 6 settembre 1946, n. 298, per la graduale sostituzione dei biglietti di Stato) è dipeso dal fatto che nel 1951 si sono approntati i mezzi per attuare la nuova monetazione disposta con la legge 24 dicembre 1951, n. 1405.

La situazione della circolazione metallica prescritta, ancora da scaricare dal conto patrimoniale, è a fine 1951 la seguente:

Argento da lire 20, 10 e 5 per . . . . .	Milioni	215
Nichelio da lire 2, 1, 0,50 e 0,20 per . . . . .	»	-
Bronzo da lire 0,10 e 0,05 per . . . . .	»	70
Acmonital da lire 2, 1, 0,50 e 0,20 per . . . . .	»	191
Bronzo all'alluminio da lire 0,10 e 0,05 per . . . . .	»	12
<b>In totale . . .</b>	<b>Milioni</b>	<b>488</b>

## DOCUMENTI — DISEGNI DI LEGGE E RELAZIONI

cui si aggiungono i seguenti valori, compresi nella situazione dei fondi di cassa, alla stessa data:

Verghe d'oro per . . . . .	Milioni	2 (a)
Verghe d'argento per . . . . .	»	58

VIGILANZA GOVERNATIVA SULL'ISTITUTO DI EMISSIONE  
E SULLA CIRCOLAZIONE

Nel 1951 la vigilanza permanente sull'Istituto di emissione ha continuato ad essere esercitata, con l'osservanza delle vigenti disposizioni, dalla Direzione Generale del Tesoro a mezzo di propri Ispettori, i quali sono intervenuti alle riunioni del Consiglio Superiore ed all'Assemblea dei Partecipanti ed hanno effettuato nei primi mesi del 1952 i prescritti accertamenti sulla situazione patrimoniale e sulle risultanze di gestione dell'Istituto medesimo per l'esercizio 1951.

In data 11 dicembre 1951 si è pure effettuata la verifica improvvisa e simultanea presso tutte le casse degli stabilimenti dell'Istituto di emissione, siti nel territorio della Repubblica ed a Trieste, nonché presso la Cassa centrale e la Cassa speciale dei biglietti della Banca d'Italia, accertando nel contempo la regolare tenuta delle scritture alla stessa data presso l'Amministrazione centrale dell'Istituto medesimo.

Si è così riscontrata la regolarità dei fondi di cassa, delle riserve metalliche, della circolazione, della consistenza del portafoglio estero. Alla verifica medesima hanno partecipato 9 ispettori centrali del Tesoro e 196 funzionari provinciali, in modo da effettuare rapidamente il controllo dell'ingente quantitativo delle consistenze.

Nel corso dell'anno si sono seguite, con l'intervento di Ispettori del Tesoro, oltre che col personale del Tesoro addetto agli uffici di controllo, tutte le operazioni relative alla fabbricazione ed al movimento dei biglietti di banca presso le cartiere, le officine di fabbricazione e presso la Cassa speciale, nonché quelle riguardanti la distruzione dei biglietti ritirati dalla circolazione.

È da notare che con l'immissione in circolazione di nuovi tipi di biglietti di banca per i tagli da lire 500 e da lire 1.000, destinati a sostituire i vecchi di notevoli dimensioni, e di quelli da lire 5.000 e da lire 10.000, per la sostituzione dei titoli provvisori di corrispondente valore, si è particolarmente intensificata nel 1951 l'azione di ritiro dalla circolazione e di distruzione dei biglietti di vecchio tipo e dei titoli suddetti, specie per quelli in precarie condizioni di uso.

I quantitativi ed i valori delle banconote della Banca d'Italia ritirate dalla circolazione e distrutte sono rispettivamente indicate nelle seguenti tabelle (A e B):

(a) Oltre il certificato di deposito dell'oro, già costituito presso la Cassa depositi e prestiti a garanzia della circolazione dei biglietti di Stato e svincolato, con decreto ministeriale 20 giugno 1928, per milioni 213,9.

DOCUMENTI — DISEGNI DI LEGGE E RELAZIONI

TABELLA A.

BIGLIETTI RITIRATI DALLA CIRCOLAZIONE NEL 1951.

TAGLI	MIGLIAIA DI PEZZI	IMPORTO in milioni di lire
Titoli provvisori:		
da L. 10.000 . . . . .	11.263	112.630
» » 5.000 . . . . .	19.343	96.715
Biglietti di banca:		
da L. 10.000 . . . . .	32	320
» » 5.000 . . . . .	27	135
» » 1.000 . . . . .	234.907	234.907
» » 500 . . . . .	49.579	24.789
» » 100 . . . . .	202.021	20.202
» » 50 . . . . .	105.155	5.257
Am-lire:		
da L. 1.000 . . . . .	142	142
» » 500 . . . . .	120	60
» » 100 . . . . .	862	86
» » 50 . . . . .	647	32
» » 10 . . . . .	3.214	32
» » 5 . . . . .	4.793	23
» » 2 . . . . .	3.524	7
» » 1 . . . . .	2.280	2
Totale . . . . .	<u>637.909</u>	<u>495.339</u>

TABELLA B.

BIGLIETTI DISTRUTTI DURANTE L'ANNO 1951.

TAGLI	MIGLIAIA DI PEZZI	IMPORTO in milioni di lire
Titoli provvisori:		
da L. 10.000 . . . . .	9.293	92.930
» » 5.000 . . . . .	17.350	86.750
Biglietti di banca:		
da L. 10.000 . . . . .	—	—
» » 5.000 . . . . .	—	—
» » 1.000 . . . . .	137.746	137.746
» » 500 . . . . .	69.165	34.582
» » 100 . . . . .	123.583	12.358
» » 50 . . . . .	64.331	3.216
Am-lire:		
da L. 1.000 . . . . .	13.034	13.034
» » 500 . . . . .	19.644	9.822
» » 100 . . . . .	17.984	1.798
» » 50 . . . . .	11.094	554
» » 10 . . . . .	17.908	179
» » 5 . . . . .	27.148	135
» » 2 . . . . .	10.248	20
» » 1 . . . . .	6.008	6
Totale . . . . .	<u>544.536</u>	<u>393.130</u>



DOCUMENTI — DISEGNI DI LEGGE E RELAZIONI

In concomitanza a detta attività il Tesoro dello Stato ha provveduto ad attuare tutti i provvedimenti atti a migliorare le condizioni del circolante di Stato, curando in particolare il ritiro e la distruzione dei biglietti di Stato logori.

Con l'intervento degli Ispettori del Tesoro sono stati distrutti nel 1951 biglietti della specie per i seguenti quantitativi e valori:

	NUMERO (in milioni di pezzi)	VALORE (in milioni di lire)
Biglietti da L. 10 . . . . .	147,9	1.479,4
»       »   5 . . . . .	121,3	606,4
»       »   2 . . . . .	16,5	33,1
»       »   1 . . . . .	17,7	17,7
In totale . . . . .	<u>303,4</u>	<u>2.136,6</u>

Nello stesso anno sono state verificate le Sezioni provinciali di Tesoreria, la Tesoreria Centrale, la Cassa speciale dei biglietti a debito dello Stato, la Zecca e l'Agenzia contabile dei titoli presso il debito pubblico.

PAGINA BIANCA

## APPENDICE

ALLEGATO 1. — Circolazione biglietti di banca, lire militari alleate e biglietti di Stato e monete - 1951.

- » 2. — Situazione della Banca d'Italia nel 1951:
  - a) *attivo*;
  - b) *passivo*.
- » 3. — Saggi applicati dalla Banca d'Italia.
- » 4. — Situazione mensile del Portafoglio della Banca d'Italia.
- » 5. — Ripartizione regionale delle esposizioni della Banca d'Italia per operazioni di sconto nel 1951.
- » 6. — Ripartizione regionale delle rimanenze delle anticipazioni concesse dalla Banca d'Italia nel 1951.
- » 7. — Composizione percentuale delle principali voci del bilancio dell'Istituto di emissione per il 1951:
  - a) *raffronto numerico tra il 1950 e il 1951*;
  - b) *rappresentazione grafica per il 1951*.
- » 8. — Andamento della circolazione:
  - a) *rappresentazione grafica della circolazione monetaria dal 1948 al 1951*.
  - b) *rappresentazione grafica della circolazione bancaria e delle operazioni per conto dello Stato nel 1950 e 1951*.
- » 9. — Andamento mensile nel 1951 degli impieghi (sconti, anticipazioni, proroghe) e delle operazioni di raccolta fondi (vaglia, assegni ed altri debiti a vista, conti correnti liberi, conti correnti vincolati al netto degli impieghi per conto del Tesoro) - Rappresentazione grafica.

## DOCUMENTI — DISEGNI DI LEGGE E RELAZIONI

ALLEGATO 1.

## CIRCOLAZIONE BIGLIETTI DI BANCA, LIRE MILITARI ALLEATE, BIGLIETTI DI STATO E MONETE

	DA LIRE 1 A LIRE 10 (a)		DA LIRE 50 A LIRE 100		DA LIRE 500		DA LIRE 1.000		DA LIRE 5.000		DA LIRE 10.000		TOTALE
	Importo	%	Importo	%	Importo	%	Importo	%	Importo	%	Importo	%	
Dicembre 1950 . . . . .	11.555	1,0	29.872	2,5	25.106	2,1	284.152	24,2	252.940	21,5	572.477	48,7	1.176.102
Gennaio 1951 . . . . .	11.539	1,0	29.063	2,6	24.273	2,2	268.090	24,4	232.775	21,2	533.766	48,6	1.099.506
Febbraio » . . . . .	11.593	1,0	28.335	2,6	23.587	2,2	260.811	24,0	229.957	21,2	532.833	49,0	1.087.116
Marzo » . . . . .	11.617	1,0	27.843	2,5	28.264	2,6	266.137	24,2	228.926	20,8	538.567	48,9	1.101.354
Aprile » . . . . .	11.616	1,1	27.186	2,5	29.720	2,7	259.109	23,9	224.506	20,7	533.982	49,1	1.086.119
Maggio » . . . . .	11.646	1,1	26.571	2,5	31.074	2,9	254.792	23,6	221.571	20,5	533.584	49,4	1.079.238
Giugno » . . . . .	11.852	1,1	26.479	2,4	32.506	3,0	254.613	23,1	224.231	20,4	550.337	50,0	1.100.018
Luglio » . . . . .	12.062	1,0	26.614	2,3	33.852	3,0	255.475	22,6	232.698	20,6	571.246	50,5	1.131.967
Agosto » . . . . .	12.364	1,1	26.621	2,4	34.059	3,0	250.839	22,2	231.501	20,4	576.653	50,9	1.132.037
Settembre » . . . . .	12.620	1,1	26.778	2,3	34.761	3,0	251.436	21,6	239.653	20,6	598.871	51,4	1.164.119
Ottobre » . . . . .	12.894	1,1	26.660	2,3	34.828	3,0	246.545	21,1	239.373	20,5	608.170	52,0	1.168.470
Novembre » . . . . .	12.960	1,1	26.148	2,2	34.906	2,9	243.786	20,6	241.848	20,5	622.921	52,7	1.182.569
Dicembre » . . . . .	12.405	1,0	24.526	1,9	37.118	2,8	252.480	19,3	269.863	20,7	707.856	54,3	1.304.248

(a) Al netto delle giacenze di biglietti di Stato e monete nelle Casse della Banca d'Italia.

## DOCUMENTI — DISEGNI DI LEGGE E RELAZIONI

SITUAZIONE DELLA BANCA D'ITALIA NEL 1951 - ATTIVO  
(Dati di fine mese in milioni di lire).  
ALLEGATO 2-A.

	Gennaio	Febbraio	Marzo	Aprile	Maggio	Giugno	Luglio	Agosto	Settembre	Ottobre	Novembre	Dicembre
Oro in cassa . . . . .	4.224	4.224	4.224	4.224	4.224	4.224	4.224	4.224	4.224	4.224	4.224	4.224
Oro depositato all'estero dovuto dallo Stato . . . . .	1.773	1.773	1.773	1.773	1.773	1.773	1.773	1.773	1.773	1.773	1.773	1.773
Cassa . . . . .	1.945	1.731	1.906	2.142	2.265	2.709	2.823	3.327	2.174	2.210	2.045	2.023
Portafoglio su piazze italiane. . .	184.002	181.777	172.176	177.011	184.949	180.156	188.074	199.274	184.198	181.430	179.232	180.394
Effetti ricevuti per l'incasso . . .	43	27	32	25	45	48	71	70	50	48	24	24
Anticipazioni su titoli e merci . .	65.668	97.030	102.917	108.800	88.252	112.812	72.936	66.044	66.004	68.091	60.272	92.906
Prorogati pagamenti alle stanze di compensazione . . . . .	2.381	6.537	3.354	3.693	2.115	1.800	1.760	818	2.115	1.904	1.503	3.089
Disponibilità in divise all'estero	27.962	26.900	28.681	28.854	29.176	30.478	31.825	34.023	36.314	34.899	36.460	36.702
Titoli dello Stato e garantiti dallo Stato di proprietà della Banca	36.693	36.690	36.687	36.455	36.606	36.566	36.326	35.349	35.488	35.465	35.355	34.498
Immobili per gli uffici . . . . .	450	562	587	624	545	558	607	663	748	779	887	1
Debitori diversi . . . . .	506.408	490.321	483.675	486.496	490.169	508.518	571.610	617.762	650.796	704.693	722.484	746.400
I. R. I. . . . .	3.935	3.935	3.935	3.935	3.935	3.911	3.902	3.902	3.902	3.902	3.902	3.852
Anticipazioni temporanee . . . . .	100.000	100.000	100.000	100.000	100.000	100.000	100.000	100.000	100.000	100.000	100.000	100.000
Anticipazioni straordinarie . . .	342.697	342.697	342.697	342.697	342.697	342.697	342.697	342.697	342.697	342.697	342.697	342.697
Am-lire emesse dalle Forze alleate	113.896	113.896	113.896	113.896	113.896	113.896	113.896	113.896	113.896	113.896	113.896	113.896
Fondi moneta nazionale forniti alle Forze alleate . . . . .	31.245	31.245	31.245	31.245	31.245	31.245	31.245	31.245	31.245	31.245	31.245	31.245
Impieghi in titoli per conto del Tesoro . . . . .	150.000	150.000	160.000	169.000	178.500	169.000	169.000	169.000	169.000	152.000	152.000	152.000
Servizi diversi per conto dello Stato	10.032	10.444	8.769	8.303	8.788	15.292	14.701	16.846	16.280	12.030	11.950	14.191
Spese . . . . .	801	1.644	3.094	3.843	4.935	6.424	7.953	8.713	9.978	10.978	11.787	26.591

DOCUMENTI — DISEGNI DI LEGGE E RELAZIONI

ALLEGATO 2-B.

SITUAZIONE DELLA BANCA D'ITALIA NEL 1951 - PASSIVO

(Dati di fine mese in milioni di lire)

	Gennaio	Febbraio	Marzo	Aprile	Maggio	Giugno	Luglio	Agosto	Settem- bre	Ottobre	Novem- bre	Dicembre
Circolazione biglietti Banca d'Italia, Am-Lire . . . . .	1.088.635	1.076.182	1.090.388	1.075.148	1.068.232	1.088.800	1.120.515	1.120.301	1.152.124	1.156.200	1.170.231	1.291.843
Vaglia cambiari, assegni, debiti a vista . . . . .	14.508	14.682	13.165	12.878	13.130	14.727	13.580	14.082	12.213	13.823	12.507	14.669
Depositi in conto corrente li- beri . . . . .	98.428	58.347	55.807	56.490	54.257	59.167	68.838	86.800	62.191	81.015	67.944	75.119
Conti correnti vincolati . . . . .	277.085	269.535	250.046	251.464	252.351	252.794	268.769	275.639	302.182	317.348	350.396	308.353
Creditori diversi . . . . .	59.272	62.561	57.342	56.117	53.722	57.759	54.706	68.503	69.025	63.950	63.515	68.584
Tesoro Stato - aiuti interna- zionali . . . . .	40.371	91.298	79.269	90.986	109.136	112.173	92.135	104.389	91.288	85.448	67.264	36.499
Tesoro dello Stato conto cor- rente servizio Tesoreria . . . . .	3.661	25.775	49.110	74.645	66.882	68.691	67.272	69.527	70.164	71.765	66.340	63.038
Rendite dell'esercizio in corso	822	1.680	3.148	3.915	5.025	6.530	8.079	8.856	10.140	11.160	11.984	26.844
Capitale sociale . . . . .	300	300	300	300	300	300	300	300	300	300	300	300
Fondo di riserva ordinario . . . . .	577	577	577	577	584	631	677	677	703	703	703	705
Fondo di riserva straordinario	496	496	496	496	496	535	552	552	552	552	552	552

(a) Compresi milioni 13.345 del conto corrente speciale relativo al ricavo Prestito della Solidarietà (Buoni Tesoro novembre 5 % 1961).

ALLEGATO 3.

SAGGI APPLICATI DALLA BANCA D'ITALIA

A) Per le operazioni attive

saggio di sconto . . . . .	4 —	per cento
saggio di interesse per le anticipazioni . . . . .	4 —	»

B) Per le operazioni passive

depositi a vista:

1°) di privati e di enti morali in genere . . . . .	—	
2°) di aziende di credito e di enti morali di carattere assistenziale o aventi fini di utilità sociale . . . . .	0,50	per cento

depositi vincolati delle aziende di credito:

1°) a tempo: a 8 giorni . . . . .	2,50	per cento	(a)
a 15 giorni . . . . .	3 —	»	(a)
a 4 mesi . . . . .	3,50	»	(a)
a 6 mesi . . . . .	4 —	»	(a)
2°) per il rapporto tra patrimonio e depositi . . . . .	4,75	»	

---

(a) Gli stessi tassi si applicano per i depositi della specie costituiti da Istituti di previdenza ed assicurazione.

ALLEGATO 4.

SITUAZIONE MENSILE DEL PORTAFOGLIO DELLA BANCA D'ITALIA  
(milioni di lire)

	Portafoglio ordinario	Portafoglio ammassi obbligatori	Buoni del Tesoro e cedole	Consorzio per sovven- zioni su va- lori indu- striali	TOTALE
Dicembre 1950 . . . . .	27.173	152.306	1.558	10.650	191.687
Gennaio 1951 . . . . .	23.949	148.386	1.211	10.456	184.002
Febbraio » . . . . .	26.182	145.172	126	10.297	181.777
Marzo » . . . . .	34.073	127.743	153	10.207	172.176
Aprile » . . . . .	45.663	120.810	133	10.405	177.011
Maggio » . . . . .	55.704	118.673	168	10.404	184.949
Giugno » . . . . .	54.992	114.856	136	10.172	180.156
Luglio » . . . . .	53.777	121.582	746	11.969	188.074
Agosto » . . . . .	47.072	140.071	134	11.997	199.274
Settembre » . . . . .	22.268	149.870	82	11.978	184.198
Ottobre » . . . . .	14.815	155.295	100	11.220	181.430
Novembre » . . . . .	14.804	152.850	74	11.504	179.232
Dicembre » . . . . .	16.583	151.561	85	12.165	180.394



## DOCUMENTI — DISEGNI DI LEGGE E RELAZIONI

ALLEGATO 5.

RIPARTIZIONE REGIONALE DELL' ESPOSIZIONE DELLA BANCA D' ITALIA PER OPERAZIONI DI SCONTO NEL 1951  
(Dati di fine mese in milioni di lire)

REGIONI	Gennaio	Febbraio	Marzo	Aprile	Maggio	Giugno	Luglio	Agosto	Settem- bre	Ottobre	Novem- bre	Dicembre
Piemonte . . . . .	14.788	14.006	13.871	13.381	12.817	11.899	11.097	13.230	14.355	15.217	15.664	15.549
Valle d'Aosta . . . . .	79	113	121	131	138	147	146	151	204	186	213	173
Lombardia . . . . .	28.110	30.153	28.529	34.465	38.132	35.163	35.481	38.953	29.984	29.965	30.358	31.382
Trentino-Alto Adige . . . . .	223	210	178	162	213	240	256	149	117	120	122	69
Veneto . . . . .	17.028	17.068	16.770	16.126	15.421	16.321	17.942	18.421	18.837	18.029	18.540	18.783
Friuli-Venezia Giulia . . . . .	2.295	2.107	2.330	2.498	2.732	2.836	3.713	3.468	3.609	3.198	3.389	3.047
Liguria . . . . .	1.833	1.441	1.317	764	710	832	773	599	543	570	581	766
Emilia-Romagna . . . . .	25.788	25.513	23.063	25.957	27.805	27.718	29.239	29.927	29.638	29.216	26.788	28.141
Toscana . . . . .	8.810	8.840	8.614	7.095	6.410	6.062	6.050	5.727	6.597	6.718	10.625	7.151
Umbria . . . . .	5.297	5.027	4.437	3.777	3.528	3.522	4.044	4.627	5.105	5.133	5.358	5.052
Marche . . . . .	13.743	12.827	10.668	10.564	10.897	11.311	14.379	18.046	18.633	18.525	17.152	16.941
Lazio . . . . .	18.903	19.079	20.835	23.789	28.794	28.555	33.612	38.166	21.539	17.671	17.107	17.044
Abruzzi e Molise . . . . .	7.491	7.008	6.009	6.005	5.785	5.242	5.944	6.540	7.111	7.048	5.995	6.251
Campania . . . . .	7.079	7.058	6.829	5.831	5.517	4.105	3.365	2.223	2.061	2.205	2.181	1.894
Puglia . . . . .	12.346	12.319	11.621	11.021	11.121	11.094	8.876	8.872	9.072	8.836	7.217	7.729
Basilicata . . . . .	2.460	2.418	2.321	2.226	2.229	2.236	1.833	1.916	2.014	2.011	1.999	1.810
Calabria . . . . .	3.620	4.297	4.208	4.138	4.099	3.597	3.527	3.705	3.518	3.547	3.445	3.348
Sicilia . . . . .	6.818	5.456	4.735	3.855	3.210	3.678	3.727	3.442	3.965	4.646	4.554	7.135
Sardegna . . . . .	7.097	7.116	5.901	5.339	4.908	4.688	4.584	5.751	6.879	8.158	8.124	7.260
Ex provincia Venezia Giulia . . . . .	17	20	20	21	17	16	19	19	19	15	15	15
Possedimenti e Colonie . . . . .	5	6	6	6	5	43	5	198	294	300	388	433
Amministrazione Centrale . . . . . (a)	177	—	—	—	461	851	—	144	104	116	—	421
Totale . . . . .	184.002	181.777	172.176	177.011	184.949	180.156	188.074	199.274	184.198	181.430	179.232	180.394

(a) Comprende partite in sospeso o di storno (—)

## DOCUMENTI — DISEGNI DI LEGGE E RELAZIONI

ALLEGATO 6.

RIPARTIZIONE REGIONALE DELLE RIMANENZE DELLE ANTICIPAZIONI  
CONCESSE DALLA BANCA D'ITALIA NEL 1951

(Dati di fine mese in milioni di lire)

REGIONI	Gennaio	Febbraio	Marzo	Aprile	Maggio	Giugno	Luglio	Agosto	Settem- bre	Ottobre	Novem- bre	Dicembre
Piemonte . . . . .	4.090	6.886	4.769	4.420	4.506	5.684	4.657	3.989	4.315	3.589	3.524	3.888
Valle d'Aosta . . . . .	93	104	122	131	118	155	150	129	139	132	119	123
Lombardia . . . . .	13.754	22.196	24.438	26.912	17.479	24.352	18.746	11.244	14.370	14.560	10.953	29.603
Trentino-Alto Adige . . . . .	1.803	2.165	2.082	2.323	2.035	2.313	1.615	1.167	1.118	1.133	927	1.356
Veneto . . . . .	8.183	8.968	10.494	11.760	11.161	13.352	9.555	7.596	7.437	8.681	7.869	9.043
Friuli-Venezia Giulia . . . . .	605	988	840	1.171	798	1.311	999	707	656	656	610	719
Liguria . . . . .	2.993	5.301	3.953	3.822	2.769	4.318	2.745	2.258	2.527	3.057	3.017	3.800
Emilia-Romagna . . . . .	4.404	4.999	6.715	7.625	7.026	8.793	8.581	6.816	6.979	6.564	7.689	5.479
Toscana . . . . .	3.444	4.494	5.991	6.401	3.797	5.699	3.754	3.617	3.159	4.196	2.397	5.711
Umbria . . . . .	472	476	491	547	480	566	487	520	427	443	458	394
Marche . . . . .	1.203	1.459	1.743	1.815	2.063	1.877	1.662	1.391	1.444	1.391	1.390	1.414
Lazio . . . . .	9.615	19.022	17.998	22.381	17.047	22.251	5.138	10.798	7.625	8.933	8.059	8.490
Abruzzi e Molise . . . . .	492	500	595	663	579	667	761	607	612	595	611	445
Campania . . . . .	1.843	4.828	7.139	3.256	1.780	3.935	1.540	1.403	1.658	1.299	1.512	9.674
Puglia . . . . .	4.130	4.450	4.947	5.217	5.242	5.550	5.467	5.361	5.263	4.910	5.084	4.950
Basilicata . . . . .	75	120	90	143	161	154	166	161	146	151	135	134
Calabria . . . . .	673	791	750	716	1.080	1.226	1.022	1.035	804	925	928	760
Sicilia . . . . .	6.150	7.302	7.751	7.225	7.738	8.174	4.966	6.304	6.377	5.769	3.870	5.865
Sardegna . . . . .	416	567	532	662	621	869	251	238	370	286	395	445
Ex provincia Venezia Giulia . . . . .	1.159	1.343	1.408	1.541	1.704	1.494	606	576	511	769	673	589
Possedimenti Colonie . . . . .	47	47	47	47	46	46	46	45	45	31	31	3
Altri territori . . . . .	3	4	2	2	2	4	2	2	2	1	1	1
Amministrazione centrale . . . . .	20	20	20	20	20	20	20	20	20	20	20	20
Totale . . . . .	65.667	97.030	102.917	108.800	88.252	112.812	72.936	66.044	66.004	68.091	60.272	92.906

## DOCUMENTI — DISEGNI DI LEGGE E RELAZIONI

ALLEGATO 7.

COMPOSIZIONE PERCENTUALE DELLE PRINCIPALI VOCI  
DEL BILANCIO DELL'ISTITUTO DI EMISSIONE PER IL 1951

- a) RAFFRONTO NUMERICO TRA IL 1950 E 1951  
b) RAPPRESENTAZIONE GRAFICA PER IL 1951

ALLEGATO 7-A.

COMPOSIZIONE PERCENTUALE DELLE PRINCIPALI VOCI  
DEL BILANCIO DELLA BANCA D'ITALIA NEGLI ANNI 1950 E 1951

## RAFFRONTO NUMERICO

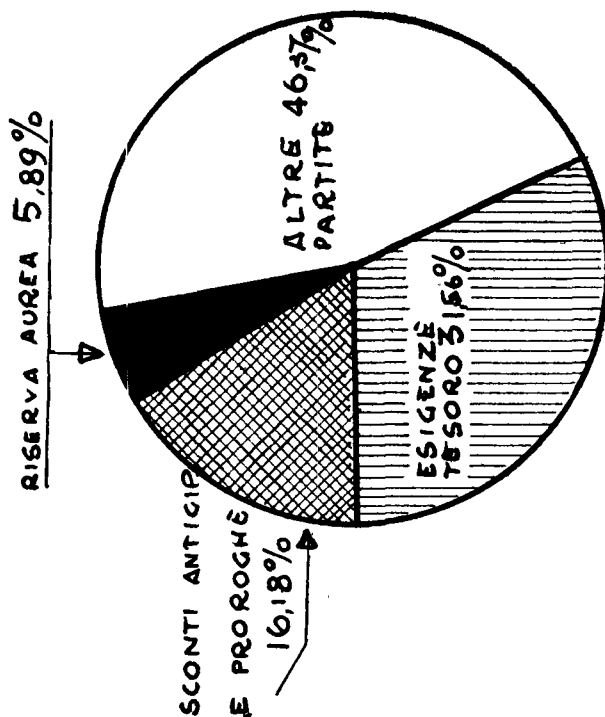
	1950	1951
	—	—
<i>Attivo</i>		
Sconti, anticipazioni e proroghe . . . . .	19,11	16,18
Riserve auree (a) . . . . .	6,72	5,89
Operazioni con il Tesoro . . . . .	40,37	31,56
Altre partite . . . . .	33,80	46,37
	—————	—————
Totale . . . . .	100,00	100,00
	=====	=====
 <i>Passivo</i>		
Circolazione . . . . .	77,86	75,64
Aiuti internazionali . . . . .	7,96	3,18
Conti correnti liberi e vincolati, vaglia e assegni (b) . . . . .	10,03	13,37
Altre partite passive . . . . .	4,15	7,81
	—————	—————
Totale . . . . .	100,00	100,00
	=====	=====

(a) Valutate al prezzo di acquisto dell'oro.

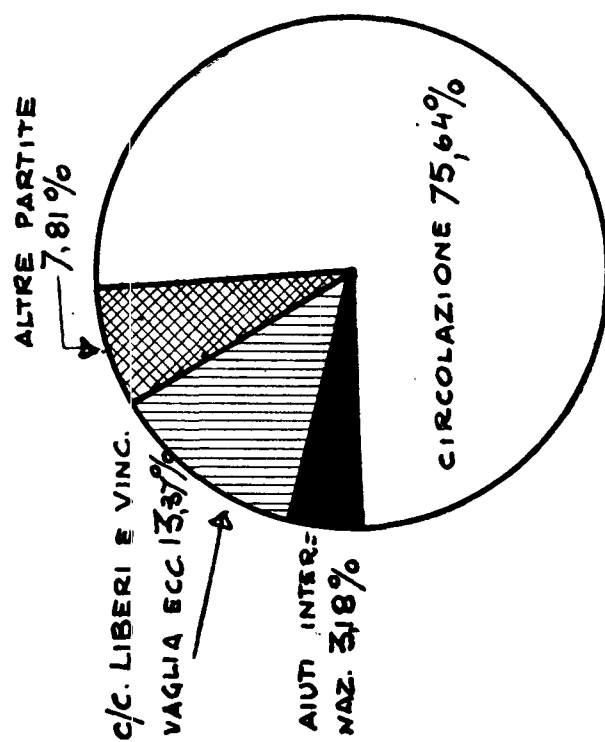
(b) Al netto impieghi per il Tesoro.

# COMPOSIZIONE PERCENTUALE DEL BILANCIO DELL'ISTITUTO DI EMISSIONE PER IL 1951

ALLEGATO 7-B.



ATTIVO



PASSIVO

ALLEGATO 8.

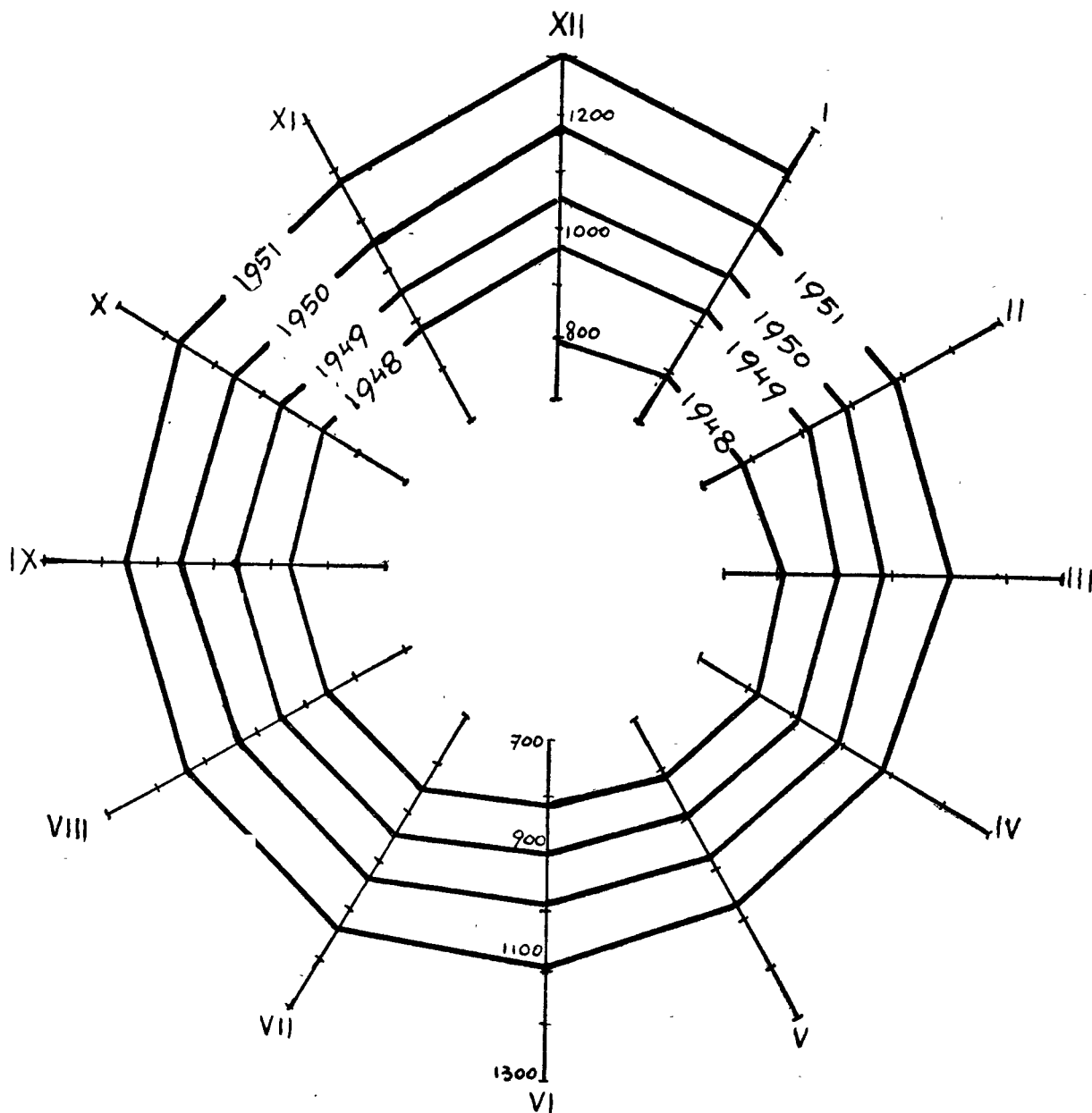
ANDAMENTO DELLA CIRCOLAZIONE BANCARIA

- a) RAPPRESENTAZIONE GRAFICA DELLA CIRCOLAZIONE MONETARIA, DAL 1948 AL 1951;
- b) RAPPRESENTAZIONE GRAFICA DELLA CIRCOLAZIONE BANCARIA E DELLE OPERAZIONI PER CONTO DELLO STATO NEL 1950 E 1951.

ALLEGATO 8-A.

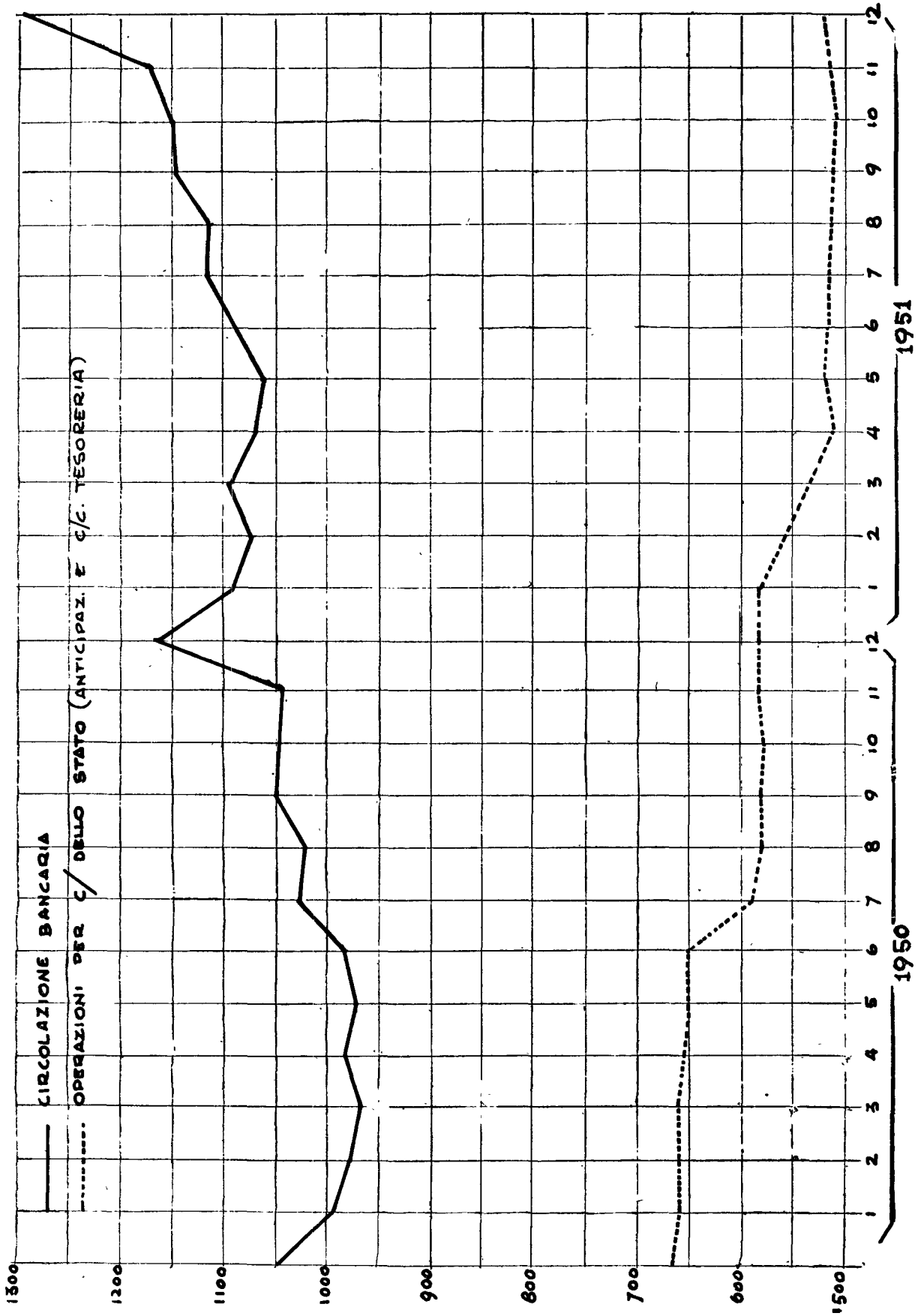
CIRCOLAZIONE dei BIGLIETTI e delle MONETE

(DATI DI FINE MESE IN MILIARDI DI LIRE)



ALLEGATO 8-B.

CIRCOLAZIONE BANCARIA E OPERAZIONI PER CONTO DELLO STATO NEL 1950 E 1951



ALLEGATO 9.

ANDAMENTO MENSILE NEL 1951 DEGLI IMPIEGHI (SCONTI, ANTICIPAZIONI, PROGHE) E DELLE OPERAZIONI DI RACCOLTA FONDI (VAGLIA, ASSEGNI ED ALTRI DEBITI A VISTA, CONTI CORRENTI LIBERI E CONTI CORRENTI VINCOLATI AL NETTO DEGLI IMPIEGHI PER CONTO DEL TESORO)

